

# Kokonaistuotannon kuukausikuvaaja

Maaliskuu 1994

31.5.1994

Kokonaistuotannon kasvu voimistui maaliskuussa.

Tilastokeskuksen ennakkotietojen mukaan kokonaistuotanto oli maaliskuussa 2,5 prosenttia suurempi kuin vuotta aiemmin. Eniten kasvoi maa- ja metsätalouden tuotanto, lähes 12 prosenttia. Kasvu johtui lähinnä markkinahakkuiden lisääntymisestä yli 26 prosentilla.

Teollisuuden tuotanto lisääntyi edelleen ripeästi, teollisuuden työpäiväkorjattu tuotanto lisääntyi lähes 9 prosenttia.

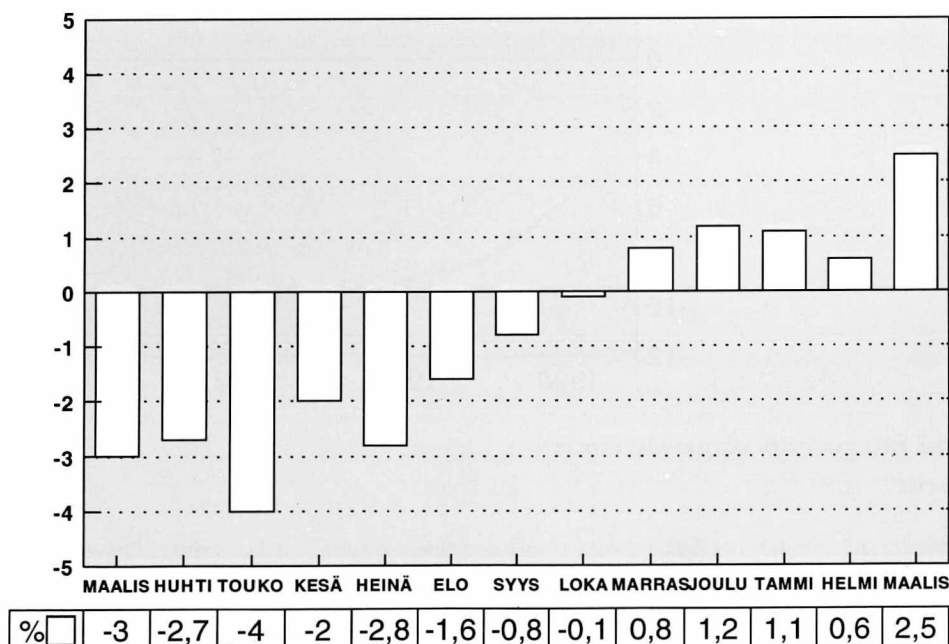
Myös liikenteen tuotanto jatkoi kasvuaan, ollen maaliskuussa 6 prosenttia edellisvuotista suurempi.

Kaupan tuotanto kasvoi ennakkotietojen mukaan 1,7 prosenttia.

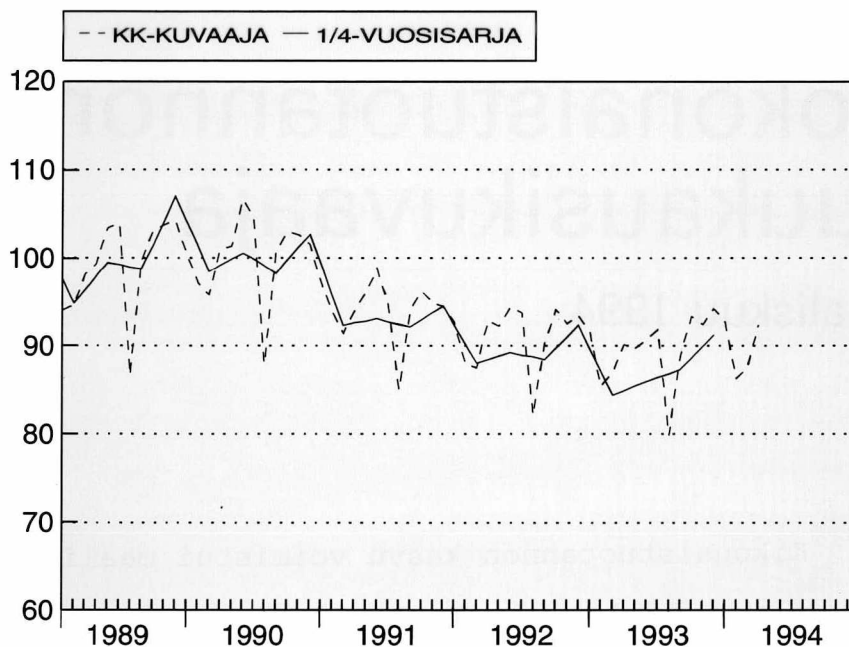
Rakentamisen tuotanto laski edelleen, laskua oli edellisen vuoden maaliskuusta 18,5 prosenttia.

Muiden palveluiden ja julkisen toiminnan tuotanto, joka arvioidaan neljännesvuositilinpidon perusteella, laski 3 prosenttia edellisestä vuodesta.

## KOKONAISTUOTANNON MUUTOKSET EDELLISEN VUODEN VASTINKUUKAUDESTA vv.1993 - 1994,%



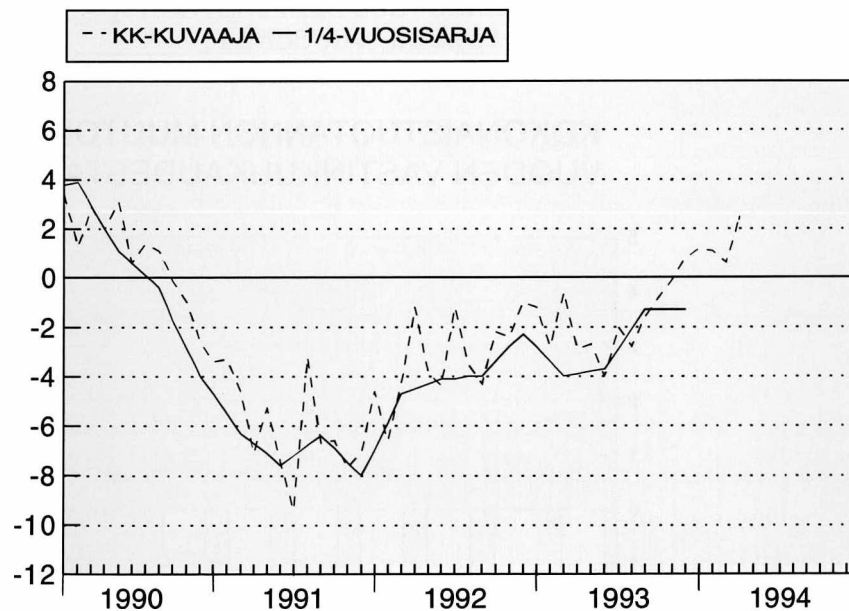
## ALKUPERÄISET SARJAT



INDEKSIPISTEET 1990=100

VUOSI/KK	1	2	3	4	5	6	7	8	9	10	11	12	YHT
1989	94.0	94.6	98.2	99.4	103.5	104.0	86.6	99.7	103.1	103.8	104.3	100.6	99.3
1990	97.2	95.8	101.0	101.4	106.7	104.6	87.9	100.8	103.0	102.7	101.6	97.2	100.0
1991	94.0	91.4	93.9	96.0	98.8	94.8	85.0	94.1	96.2	94.8	94.4	92.7	93.8
1992	87.9	87.5	92.8	92.2	94.4	93.7	82.1	90.1	94.1	92.5	93.4	91.6	91.0
1993	85.4	86.9	90.0	89.7	90.6	91.8	79.8	88.7	93.3	92.3	94.2	92.7	89.6
1994	86.3	87.5	92.3										

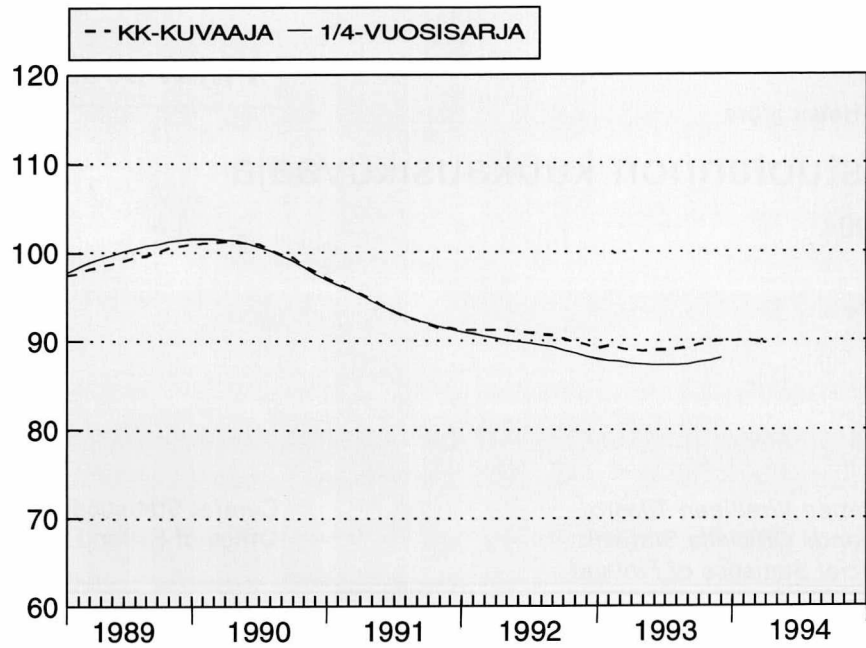
## MUUTOS EDELLISEN VUODEN VASTINAJANJAKSOSTA, %



MUUTOS EDELLISEN VUODEN VASTINAJANJAKSOSTA, %

VUOSI/KK	1	2	3	4	5	6	7	8	9	10	11	12	YHT
1990	3.4	1.3	2.9	2.0	3.1	0.6	1.4	1.1	-0.1	-1.0	-2.6	-3.4	0.7
1991	-3.3	-4.6	-7.1	-5.3	-7.4	-9.4	-3.2	-6.7	-6.6	-7.7	-7.1	-4.6	-6.2
1992	-6.6	-4.3	-1.2	-3.9	-4.4	-1.2	-3.5	-4.3	-2.2	-2.4	-1.0	-1.2	-3.0
1993	-2.8	-0.7	-3.0	-2.7	-4.0	-2.0	-2.8	-1.6	-0.8	-0.1	0.8	1.2	-1.5
1994	1.1	0.6	2.5										

## TRENDISUHDANNEKOMONENTIT

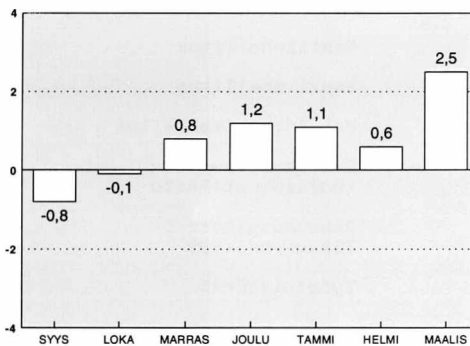


INDEKSIPISTEET 1990=100

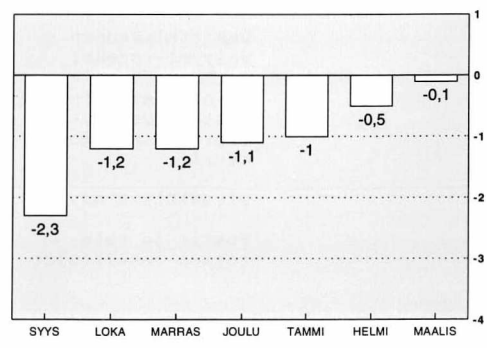
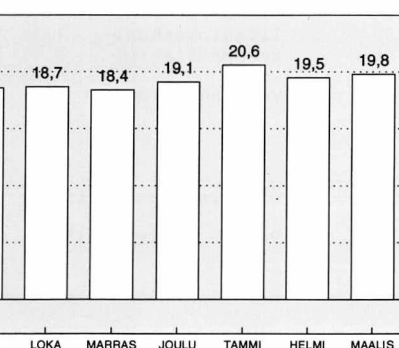
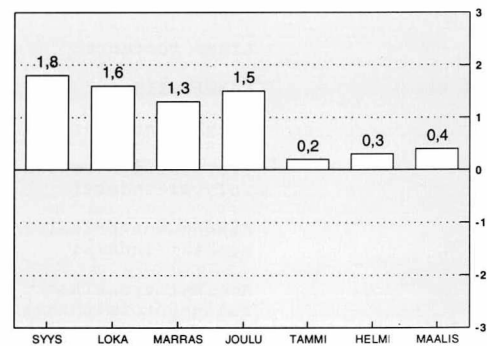
VUOSI/KK	1	2	3	4	5	6	7	8	9	10	11	12	YHT
1989	97.5	97.7	98.2	98.5	98.7	99.1	99.5	99.7	100.1	100.5	100.7	101.0	99.3
1990	101.1	101.2	101.3	101.1	101.0	100.9	100.4	99.8	99.5	98.6	97.9	97.2	100.0
1991	96.6	95.9	95.3	94.7	93.9	93.3	92.7	92.3	91.9	91.4	91.4	91.2	93.4
1992	91.2	91.2	91.2	91.2	91.0	90.9	90.7	90.6	90.2	89.8	89.5	89.1	90.5
1993	89.4	89.1	88.9	88.8	88.9	88.9	89.0	89.2	89.5	89.8	89.9	89.9	89.3
1994	90.0	89.9	89.7										

## TALouden OSOITTIMIEN VUOSIMUUTOKSIA VUOSINA 1992-1993

1. KOKONAISTUOTANNON MUUTOS  
EDELLEISESTÄ VUODESTA, %



3. KULUTTAJAHINTOJEN MUUTOS  
EDELLEISESTÄ VUODESTA, %



2. TYÖTTÖMYYSASTE, % TYÖVOIMASTA

4. VAIHTOTASEEN YLIJÄÄMÄ % BKT:STA,  
12 KK:N LIUKUVA SUMMA, ENNAKKOARVIO

- Lähteet:** 1. Tilastokeskus kansantalouden tilinpito  
2. Tilastokeskus työvoimatutkimus  
3. Tilastokeskus kuluttajahintaindeksi 1985=100  
4. Suomen Pankki ja Tilastokeskus

PMM 00022/1

PL-PB 504  
00101 Helsinki-Helsingfors

# Kokonaistuotannon kuukausikuvaaja

Maaliskuu 1994

SVT Suomen Virallinen Tilasto  
Finlands Officiella Statistik  
Official Statistics of Finland

Central Statistical  
Office of Finland

National Accounts  
1994:10

Tiedustelut - Förfrågningar:

Erkki Lääkäri  
(90) 17 341

## HUHTIKUUTA KOSKEVA JULKAISU ILMESTYY 30.6.1994

Kuukausikuvaaja perustuu yhteentoista nopeasti ilmestyvään kuukausisarjaan, jotka painotetaan yhteen. Kuvaajan tiedot ovat ennakkollisia ja niitä tarkistetaan uusien tietojen ilmestyttyä. Kuvaajassa käytettyjen sarjojen lisäksi on muiden palvelujen ja julkisen toiminnan kehitys arvioitu neljännesvuositilinpäidon perusteella. Kuvioissa on esitetty vertailun mahdollistamiseksi bruttokansantuotteen volyymsarja (viitesarja), joka on muutettu neljännesvuosisarjasta kuukausisarjaksi.

### KOKONAISTUOTANNON KUUKAUSIKUVAAJASSA KÄYTETYT SARJAT

Sarja	Julkaisija
Meijereiden vastaanottama maito	Maatilahallitus
Lihan tuotanto	Maatilahallitus
Kasvinviljely	Maatilahallitus
Markkinahakkuut	Metsäntutkimuslaitos
Teollisuustuotannon volyyymi-indeksi	Tilastokeskus: teollisuustilasto
Rakennusmateriaalien menekki-indeksi	Rakennusaineteollisuusyhdistys
Avoimet työpaikat rakennustoiminnassa	Työministeriö
Tukkukaupan volyyymi-indeksi	Tilastokeskus: kauppatilasto
Vähittäiskaupan volyyymi-indeksi	Tilastokeskus: kauppatilasto
VR:n tavaraliikenteen vedetyt bruttotonnikilometrit	Valtionrautatiet
Dieselöljyn myynti	Öljyalan Keskusliitto
Posti- ja teletoimen reaalitytulot	Posti- ja telelaitos

Julkaisujen myynti:

Tilastokeskus  
PL 504  
00101 Helsinki  
Puh. (90) 173 41

Försäljning:

Statistikcentralen  
PB 504  
00101 Helsingfors  
Tel. (90) 173 41

Hinta - Pris

25 mk

ISSN 0784-8331  
= Kansantalous  
ISSN 0784-0829