

Kokonaistuotannon kuukausikuvaaja

Joulukuu 1993

25.2.1994

Kokonaistuotanto kasvoi selvästi joulukuussa.

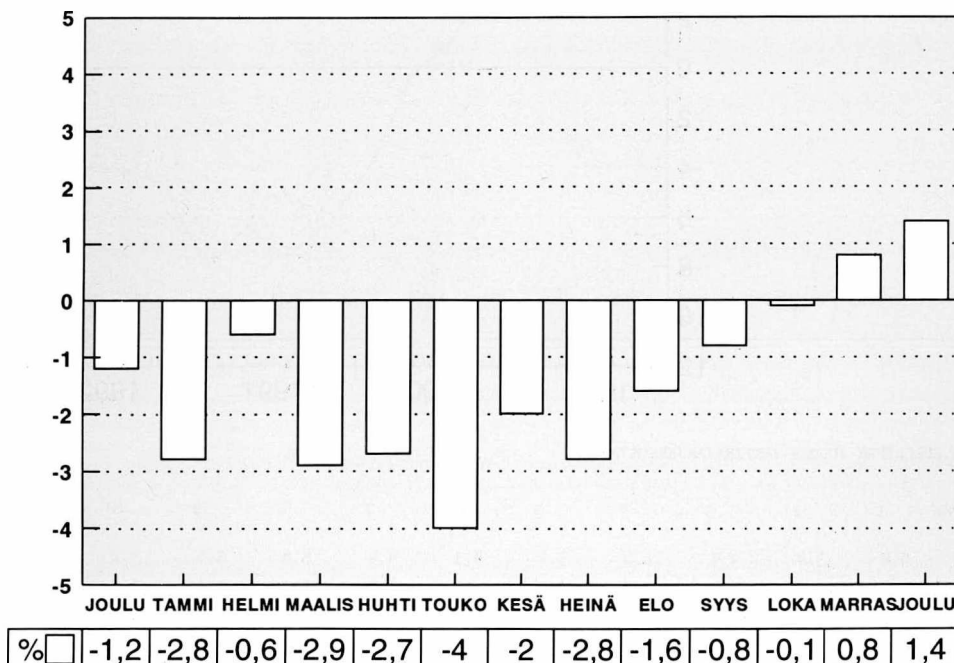
Tilastokeskuksen ennakkotietojen mukaan kokonaistuotanto oli tällöin 1,4 prosenttia suurempi kuin vuotta aiemmin. Joulukuussa eniten kasvoi teollisuuden tuotanto, 10 prosenttia.

Liikenteen tuotannon runsaan kolmen prosentin kasvu johtui lähinnä rautatiekuljetusten voimakkaasta lisääntymisestä. Rakentamisen tuotanto laski edellisten kuukausien tapaan eniten, laskua oli edellisen vuoden joulukuuhun nähden yli 13,5 prosenttia.

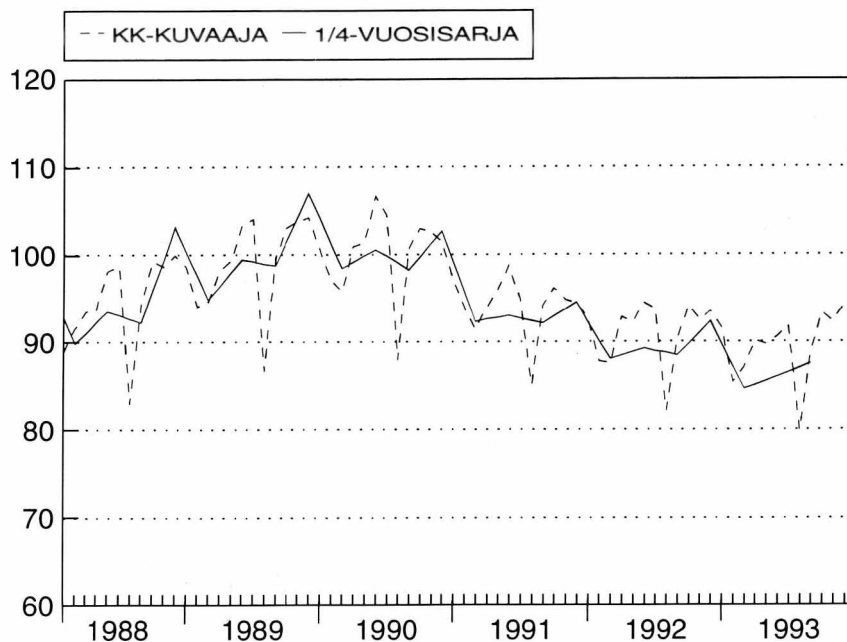
Maa- ja metsätalouden tuotanto kasvoi vajaan prosentin. Kaupan tuotanto kasvoi ennakkotietojen mukaan runsaat 1,5 prosenttia.

Muiden palveluiden ja julkisen toiminnan tuotanto, joka arvioidaan neljännesvuositilinpidon perusteella, laski 5 prosenttia edellisestä vuodesta.

**KOKONAISTUOTANNON MUUTOKSET EDELLISEN
VUODEN VASTINKUUKAUDESTA vv.1992 - 1993,%**



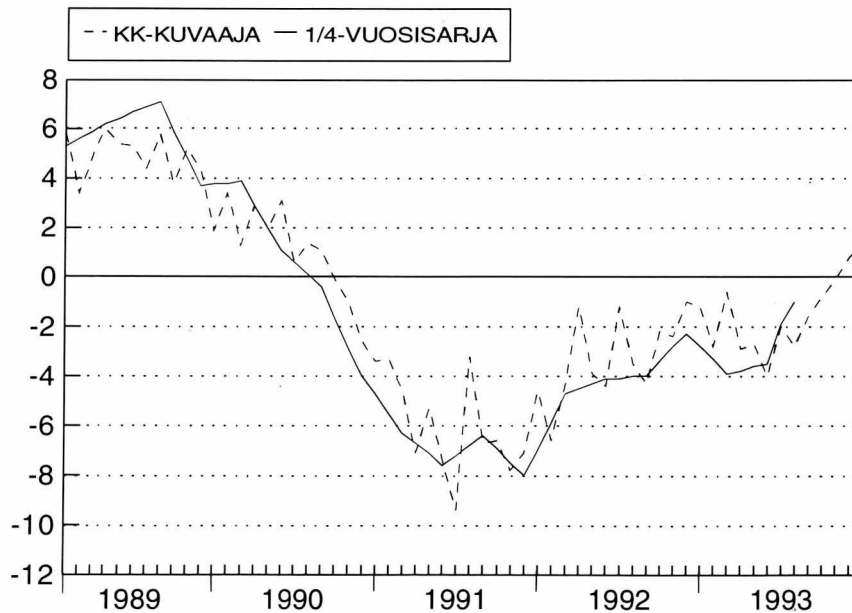
ALKUPERÄISET SARJAT



INDEKSIPISTEET 1990=100

VUOSI/KK	1	2	3	4	5	6	7	8	9	10	11	12	YHT
1988	88.9	91.5	93.5	93.7	98.2	98.8	83.0	94.3	99.3	98.6	99.9	98.7	94.9
1989	94.0	94.6	98.2	99.4	103.5	104.0	86.6	99.7	103.1	103.8	104.3	100.6	99.3
1990	97.2	95.8	101.0	101.4	106.7	104.6	87.9	100.8	103.0	102.7	101.6	97.2	100.0
1991	94.0	91.4	93.9	96.0	98.8	94.8	85.1	94.1	96.2	94.8	94.4	92.7	93.8
1992	87.9	87.5	92.8	92.2	94.4	93.7	82.1	90.1	94.1	92.5	93.5	91.6	91.0
1993	85.4	87.0	90.1	89.7	90.6	91.8	79.8	88.7	93.3	92.3	94.2	92.9	89.7

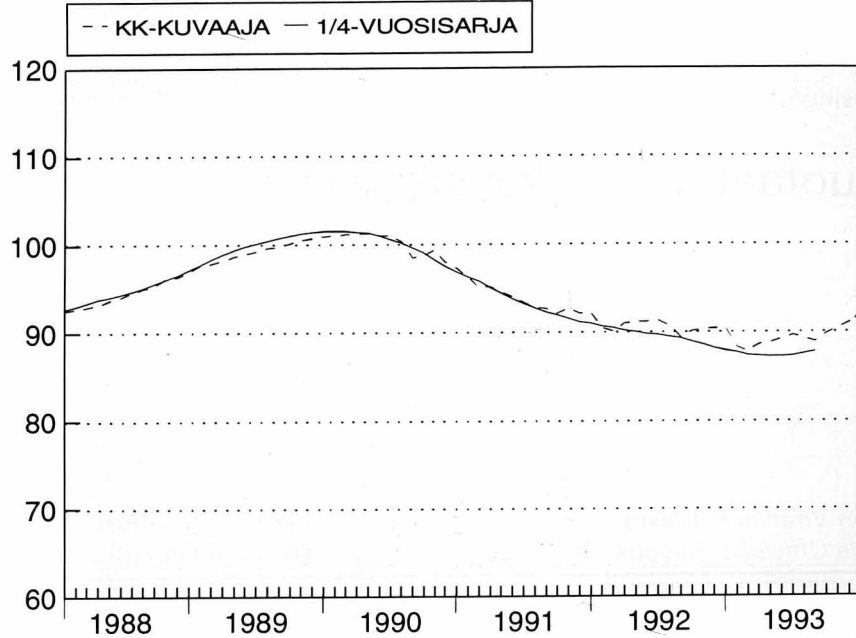
MUUTOS EDELLISEN VUODEN VASTINAJANJAKSOSTA, %



MUUTOS EDELLISEN VUODEN VASTINAJANJAKSOSTA, %

VUOSI/KK	1	2	3	4	5	6	7	8	9	10	11	12	YHT
1989	5.8	3.4	4.9	6.0	5.4	5.3	4.4	5.8	3.8	5.2	4.3	1.9	4.7
1990	3.4	1.3	2.9	2.0	3.1	.6	1.4	1.1	-.1	-1.0	-2.6	-3.4	.7
1991	-3.3	-4.6	-7.1	-5.3	-7.4	-9.4	-3.2	-6.7	-6.6	-7.7	-7.1	-4.6	-6.2
1992	-6.6	-4.3	-1.2	-3.9	-4.4	-1.2	-3.5	-4.3	-2.2	-2.4	-1.0	-1.2	-3.0
1993	-2.8	-.6	-2.9	-2.7	-4.0	-2.0	-2.8	-1.6	-.8	-.1	.8	1.4	-1.5

TRENDISUHDANNEKOMPONENTIT

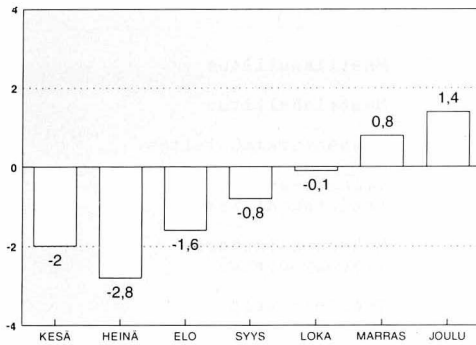


INDEKSIPISTEET 1990=100

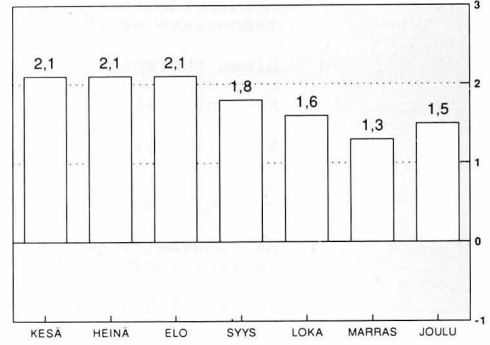
VUOSI/KK	1	2	3	4	5	6	7	8	9	10	11	12	YHT
1988	92.5	92.7	92.9	93.2	93.7	94.1	94.6	95.0	95.4	96.0	96.4	97.0	94.5
1989	97.7	97.9	98.3	98.7	99.0	99.3	99.7	99.8	100.2	100.6	100.8	101.0	99.4
1990	101.1	101.2	101.3	101.3	101.1	101.1	100.4	98.6	98.8	99.4	98.1	97.4	100.0
1991	96.3	95.1	95.3	94.7	94.0	93.5	92.8	92.6	92.1	92.7	92.1	92.2	93.6
1992	90.5	90.1	91.1	91.1	91.2	91.3	90.8	89.4	90.1	90.3	90.4	90.4	90.6
1993	88.3	87.8	88.6	88.8	89.2	89.6	89.3	88.9	89.8	90.4	91.0	91.5	89.4

TALouden OSOITTIMIEN VUOSIMUUTOKSIA VUOSINA 1992-1993

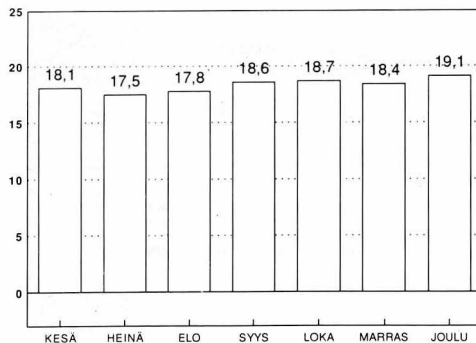
1. KOKONAISTUOTANNON MUUTOS EDELLISESTÄ VUODESTA, %



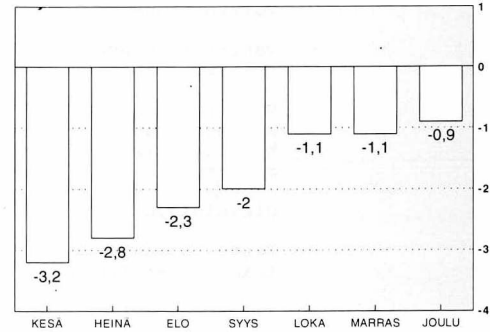
3. KULUTTAJAHINTOJEN MUUTOS EDELLISESTÄ VUODESTA, %



2. TYÖTTÖMYYSASTE, % TYÖVOIMASTA



4. VAIHTOTASEEN YLIJÄÄMÄ % BKT:STA, 12 KK:N LIUKUVA SUMMA, ENNAKKOARVIO



- Lähteet:** 1. Tilastokeskus kansantalouden tilinpito
 2. Tilastokeskus työvoimatutkimus
 3. Tilastokeskus kuluttajahintaindeksi 1985=100
 4. Suomen Pankki ja Tilastokeskus

PL-PB 504
00101 Helsinki-Helsingfors

PMM 00022/1

Kokonaistuotannon kuukausikuvaaja

Joulukuu 1993

SVT Suomen Virallinen Tilasto
Finlands Officiella Statistik
Official Statistics of Finland

Central Statistical
Office of Finland

National Accounts
1994:5

Tiedustelut - Förfrågningar:

Erkki Lääkäri
(90) 17 341

TAMMIKUUTA KOSKEVA JULKAISU ILMESTYY 31.3.1994

Kuukausikuvaaja perustuu yhteentoista nopeasti ilmestyvään kuukausisarjaan, jotka painotetaan yhteen. Kuvaajan tiedot ovat ennakkollisia ja niitä tarkistetaan uusien tietojen ilmestyttyä.

Kuvaajassa käytettyjen sarjojen lisäksi on muiden palvelujen ja julkisen toiminnan kehitys arvioitu neljännesvuositilinpäiden perusteella.

Kuvioissa on esitetty vertailun mahdollistamiseksi bruttokansantuotteen volyymisarja (viitesarja), joka on muutettu neljännesvuosisarjasta kuukausisarjaksi.

KOKONAISTUOTANNON KUUKAUSIKUVAAJASSA KÄYTETYT SARJAT

Sarja	Julkaisija
Meijereiden vastaanottama maito	Maatilahallitus
Lihan tuotanto	Maatilahallitus
Kasvinviljely	Maatilahallitus
Markkinahakkuut	Metsäntutkimuslaitos
Teollisuustuotannon volyymi-indeksi	Tilastokeskus: teollisuustilasto
Rakennusmateriaalien menekki-indeksi	Rakennusaineteollisuusyhdistys
Avoimet työpaikat rakennustoiminnassa	Työministeriö
Tukkukaupan volyymi-indeksi	Tilastokeskus: kauppatilasto
Vähittäiskaupan volyymi-indeksi	Tilastokeskus: kauppatilasto
VR:n tavaraliikenteen vedetyt bruttotonnikilometrit	Valtionrautatiet
Dieselöljyn myynti	Öljyalan Keskusliitto
Posti- ja teletoimen reaalitytulot	Posti- ja telelaitos

Julkaisujen myynti:

Tilastokeskus
PL 504
00101 Helsinki
Puh. (90) 173 41

Försäljning:

Statistikcentralen
PB 504
00101 Helsingfors
Tel. (90) 173 41

Hinta - Pris

25 mk

ISSN 0784-8331
= Kansantalous
ISSN 0784-0829