



Kokonaistuotannon kuukausikuvaaja

Lokakuu 1993

*Kansantalous
1994 (1-24)*

5.1.1994

Kokonaistuotanto kasvoi hieman lokakuussa.

Tilastokeskuksen ennakkotietojen mukaan kokonaistuotanto oli tällöin 0,2 prosenttia suurempi kuin vuotta aiemmin.

Lokakuussa eniten kasvoi teollisuuden tuotanto, yli 8,5 prosenttia.

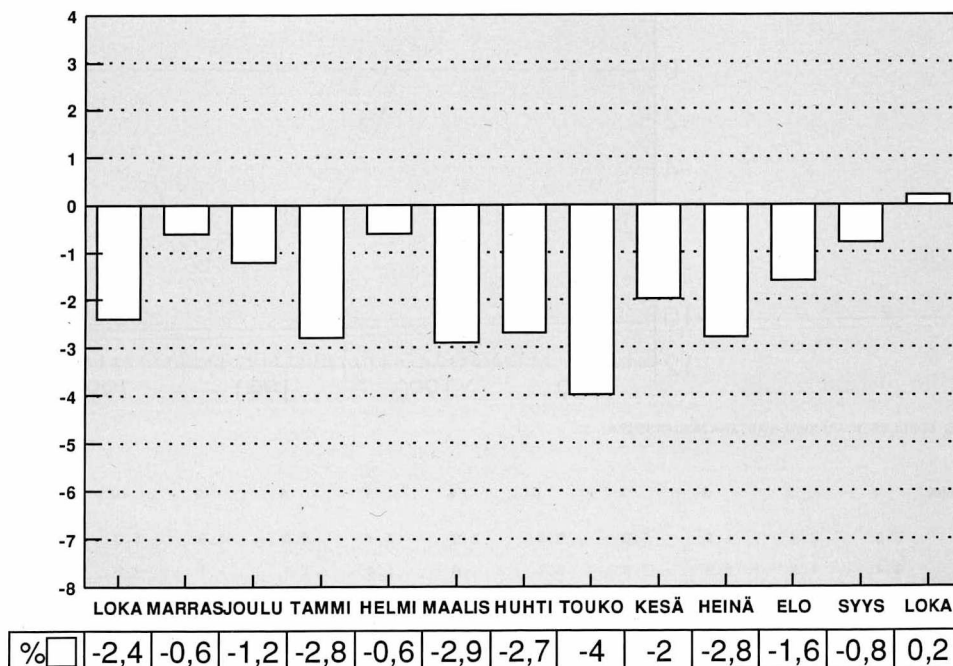
Liikenteen tuotannon kahden prosentin kasvu johtui lähinnä rautatiekuljetusten voimakkaasta lisääntymisestä.

Rakentamisen tuotanto laski edellisten kuukausien tapaan eniten, laskua oli edellisen vuoden lokakuuhun nähden runsaat 8 prosenttia.

Maa- ja metsätalouden tuotanto pieneni lähes puoli prosenttia markkinahakkuiden pudottua lähes 9 prosenttia. Kaupan tuotanto laski ennakkotietojen mukaan runsaat 4 prosenttia.

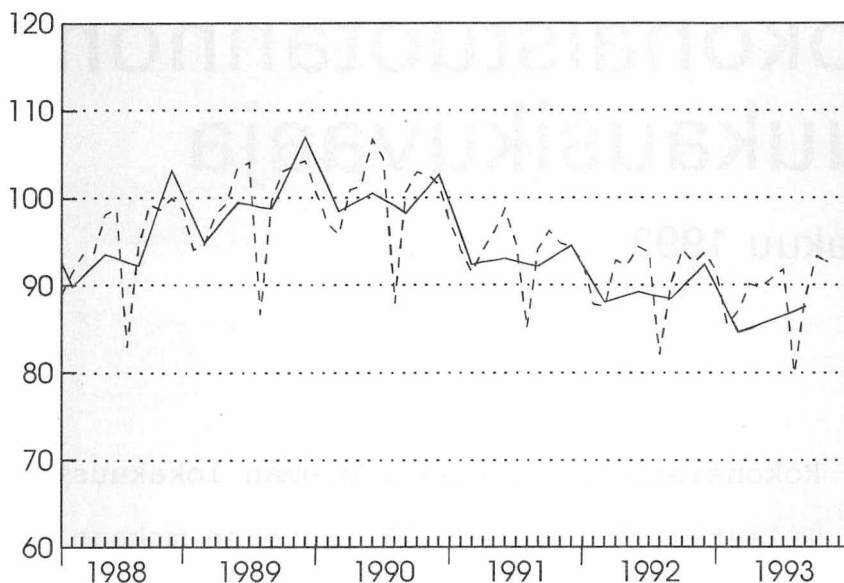
Muiden palveluiden ja julkisen toiminnan tuotanto, joka arvioidaan neljännesvuositilinpidon perusteella, laski 5 prosenttia edellisestä vuodesta.

KOKONAISTUOTANNON MUUTOKSET EDELLISEN VUODEN VAST.KUUKAUDESTA vv.1992-1993,%



ALKUPERÄISET SARJAT

-- KK-KUVAAJA — 1/4-VUOSISARJA

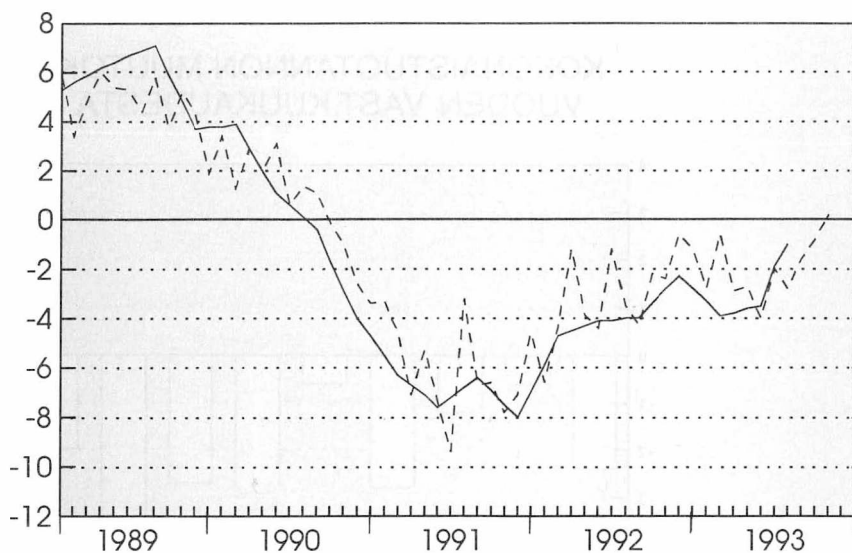


INDEKSIPISTEET 1990=100

VUOSI/KK	1	2	3	4	5	6	7	8	9	10	11	12	YHT
1988	88.8	91.5	93.5	93.7	98.2	98.8	82.9	94.3	99.3	98.6	99.9	98.7	94.9
1989	94.0	94.6	98.2	99.4	103.5	104.0	86.6	99.7	103.1	103.8	104.3	100.6	99.3
1990	97.2	95.8	101.0	101.4	106.7	104.6	87.8	100.8	103.0	102.7	101.6	97.2	100.0
1991	94.0	91.4	93.9	96.0	98.8	94.8	85.0	94.1	96.2	94.8	94.3	92.7	93.8
1992	87.8	87.5	92.8	92.2	94.4	93.7	92.0	90.1	94.1	92.5	93.7	91.6	91.0
1993	85.4	87.0	90.1	89.7	90.6	91.8	79.8	88.7	93.3	92.6			

MUUTOS EDELLISEN VUODEN VASTIN-AJANJAKSOSTA, %

-- KK-KUVAAJA — 1/4-VUOSISARJA

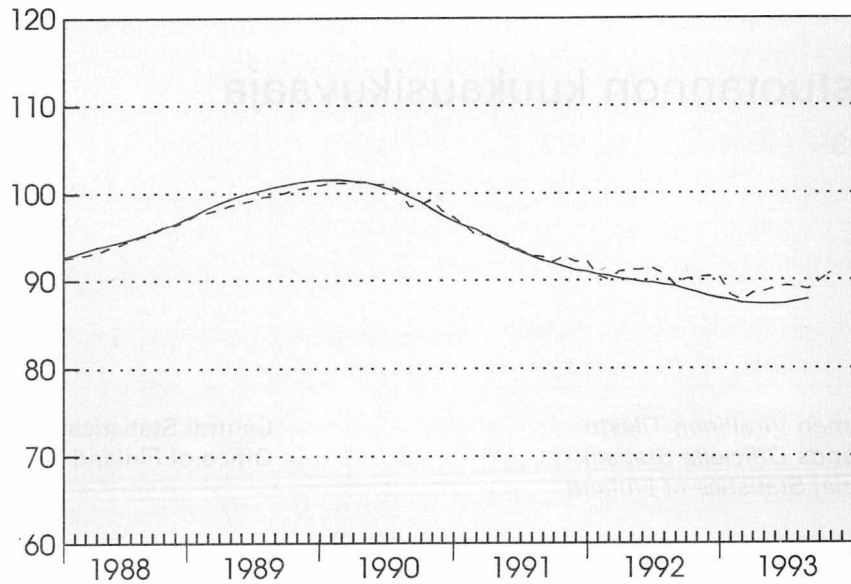


MUUTOS EDELLISEN VUODEN VASTINAJANJAKSOSTA, %

VUOSI/KK	1	2	3	4	5	6	7	8	9	10	11	12	YHT
1989	5.8	3.4	4.9	6.0	5.4	5.3	4.4	5.8	3.9	5.2	4.3	1.9	4.7
1990	3.4	1.3	2.9	2.0	3.1	.6	1.4	1.1	-.1	-1.0	-2.6	-3.4	.7
1991	-3.3	-4.6	-7.1	-5.3	-7.4	-9.4	-3.2	-6.7	-6.6	-7.8	-7.1	-4.6	-6.2
1992	-6.6	-4.3	-1.2	-3.9	-4.4	-1.2	-3.5	-4.3	-2.2	-2.4	-.6	-1.2	-3.0
1993	-2.8	-.6	-2.9	-2.7	-4.0	-2.0	-2.8	-1.6	-.8	.2			

TRENDISUHDANNEKOMONENTIT

-- KK-KUVAAJA — 1/4-VUOSISARJA

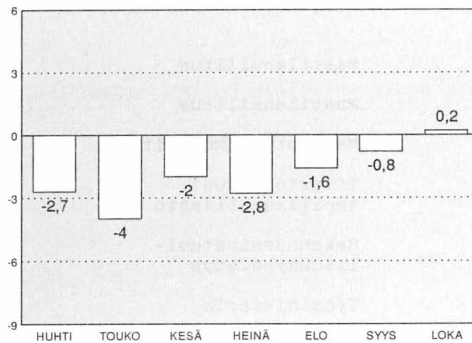


INDEKSIPISTEET 1990=100

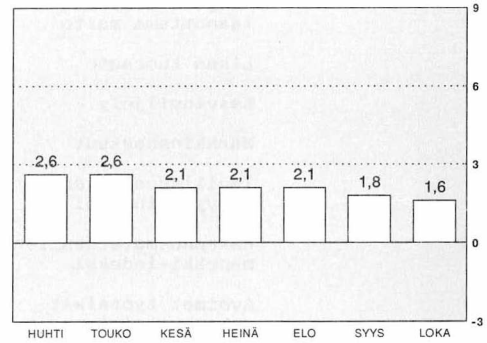
VUOSI/KK	1	2	3	4	5	6	7	8	9	10	11	12	YHT
1988	92.5	92.7	92.9	93.2	93.7	94.1	94.6	95.0	95.4	96.1	96.4	97.0	94.5
1989	97.7	97.9	98.3	98.7	99.0	99.3	99.7	99.8	100.2	100.6	100.8	101.0	99.4
1990	101.2	101.2	101.3	101.3	101.1	101.1	100.4	98.6	98.8	99.4	98.1	97.4	100.0
1991	96.3	95.1	95.2	94.6	94.0	93.5	92.8	92.7	92.1	92.7	92.1	92.2	93.6
1992	90.5	90.1	91.0	91.1	91.2	91.3	90.7	89.4	90.1	90.3	90.4	90.4	90.5
1993	88.3	87.7	88.5	88.7	89.0	89.3	89.1	88.9	89.9	90.8			

TALouden OSOITTIMIEN VUOSIMUUTOKSIA VUOSINA 1992–1993

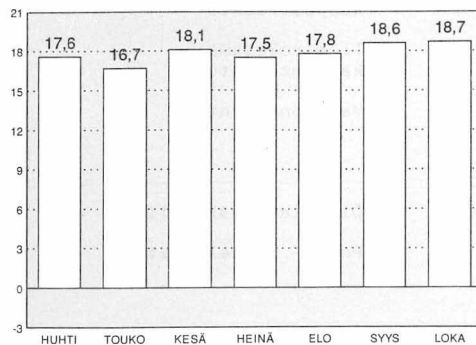
1. KOKONAISTUOTANNON MUUTOS
EDELLEISESTÄ VUODESTA, %



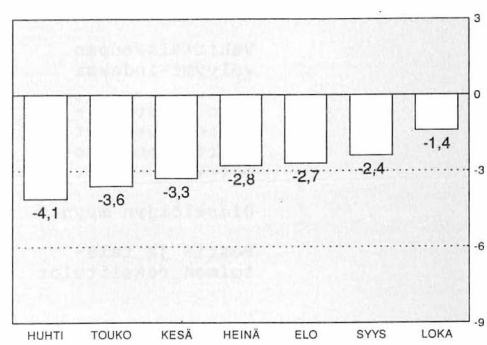
3. KULUTTAJAHINTOJEN MUUTOS
EDELLEISESTÄ VUODESTA, %



2. TYÖTTÖMYYSASTE, % TYÖVOIMASTA



4. VAIHTOTASEEN YLIJÄÄMÄ % BKT:STA,
12 KK:N LIUKUVA SUMMA, ENNAKKOARVIO



- Lähteet: 1. Tilastokeskus kansantalouden tilinpito
 2. Tilastokeskus työvoimatutkimus
 3. Tilastokeskus kuluttajahintaindeksi 1985=100
 4. Suomen Pankki ja Tilastokeskus

PL-PB 504
00101 Helsinki-HelsingforsVirkalähetys
Tjänsteförsändelse

Kokonaistuotannon kuukausikuvaaja

Lokakuu 1993

SVT Suomen Virallinen Tilasto
Finlands Officiella Statistik
Official Statistics of FinlandCentral Statistical
Office of FinlandNational Accounts
1994:1

Tiedustelut - Förfrågningar:

Erkki Lääkäri
(90) 17 341

MARRASKUUTA KOSKEVA JULKAISU ILMESTYY 28.1.1994.

Kuukausikuvaaja perustuu yhteentoista nopeasti ilmestyvään kuukausisarjaan, jotka painotetaan yhteen. Kuvaajan tiedot ovat ennakkollisia ja niitä tarkistetaan uusien tietojen ilmestyttyä.

Kuvaajassa käytettyjen sarjojen lisäksi on muiden palvelujen ja julkisen toiminnan kehitys arvioitu neljännesvuositilinpäiden perusteella.

Kuvioissa on esitetty vertailun mahdollistamiseksi bruttokansantuotteen volyymsarja (viitesarja), joka on muutettu neljännesvuosisarjasta kuukausisarjaksi.

KOKONAISTUOTANNON KUUKAUSIKUVAAJASSA KÄYTETYT SARJAT

Sarja	Julkaisija
Meijereiden vastaanottama maito	Maatilahallitus
Lihan tuotanto	Maatilahallitus
Kasvinviljely	Maatilahallitus
Markkinahakkuut	Metsäntutkimuslaitos
Teollisuustuotannon volyyymi-indeksi	Tilastokeskus: teollisuustilasto
Rakennusmateriaalien menekki-indeksi	Rakennusaineteollisuusyhdistys
Avoimet työpaikat rakennustoiminnassa	Työministeriö
Tukkukaupan volyyymi-indeksi	Tilastokeskus: kauppatilasto
Vähittäiskaupan volyyymi-indeksi	Tilastokeskus: kauppatilasto
VR:n tavaraliikenteen vedetyt bruttotonnikilometrit	Valtionrautatiet
Dieselöljyn myynti	Öljyalan Keskusliitto
Posti- ja teletoimen reaalitytulot	Posti- ja telelaitos

Julkaisujen myynti:

Tilastokeskus
PL 504
00101 Helsinki
Puh. (90) 173 41

Försäljning:

Statistikcentralen
PB 504
00101 Helsingfors
Tel. (90) 173 41

Hinta - Pris

25 mk

ISSN 0784-8331
= Kansantalous
ISSN 0784-0829