

# Kokonaistuotannon kuukausikuvaaja

Elokuu 1992

30.10.1992

Kokonaistuotanto kasvoi elokuussa.

Tilastokeskuksen ennakkotietojen mukaan kokonaistuotanto oli tällöin vajaat puoli prosenttia suurempi kuin vuotta aiemmin.

Tuotanto kasvoi eniten teollisuudessa. Teollisuuden työpäiväkorjattu tuotanto oli lähes 8,5 prosenttia suurempi kuin edellisenä vuonna.

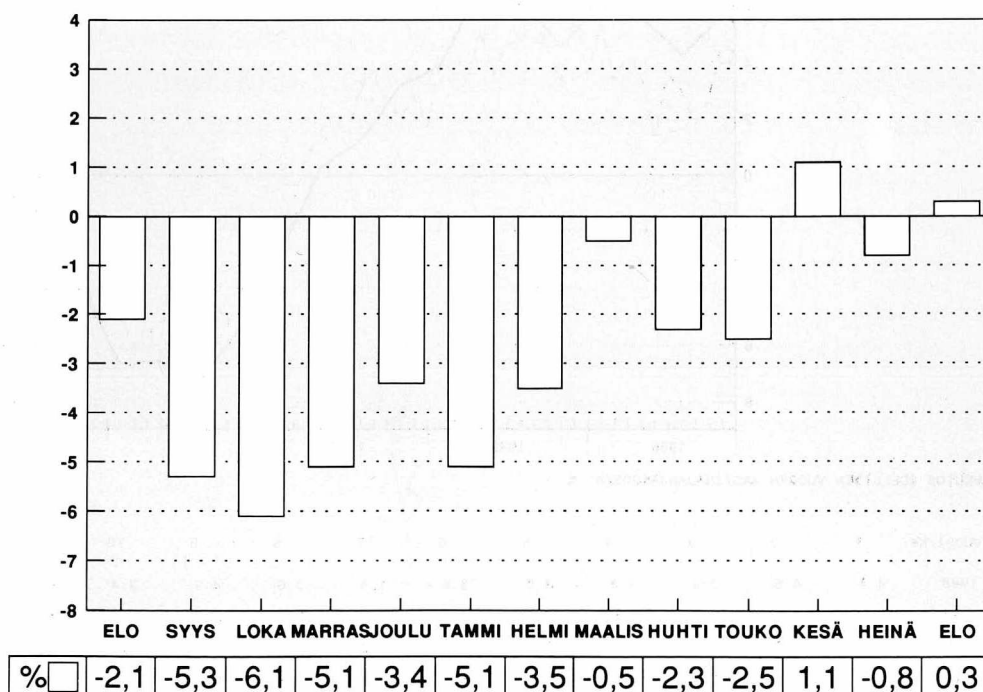
Maa- ja metsätalouden tuotanto kasvoi vajaat 4,5 prosenttia vuoden 1991 elokuusta. Kasvu johtui lähinnä markkinahakkuiden suotuisasta kehityksestä.

Rakentamisen tuotanto laski edellisten kuukausien tapaan eniten, laskua oli edellisen vuoden elokuuhun nähden 13,5 prosenttia.

Kaupan tuotanto laski ennakkotietojen mukaan runsaat 8 prosenttia vuotta aiemmasta.

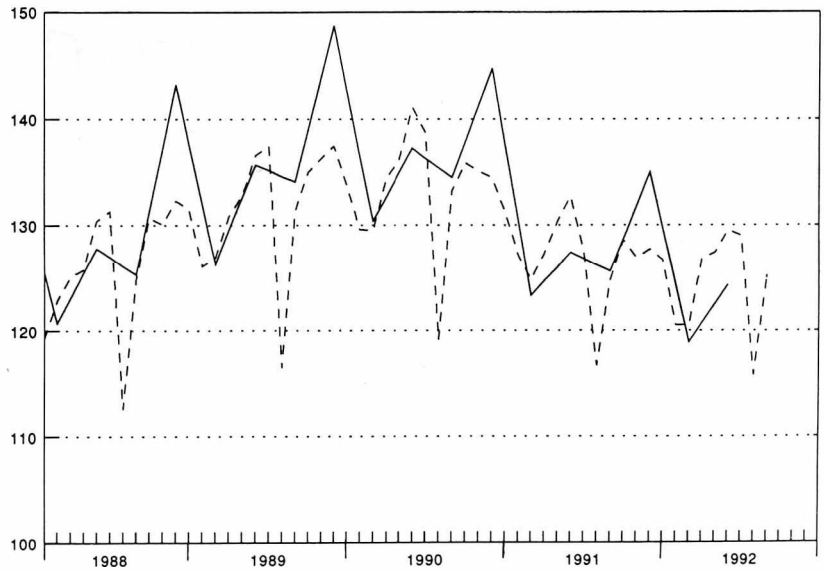
Liikenteen tuotanto kasvoi vajaat puoli prosenttia vuoden 1991 elokuusta.

KOKONAISTUOTANNON MUUTOKSET EDELLISEN  
VUODEN VAST.KUUKAUDESTA vv.1991-1992,%



# ALKUPERÄISET SARJAT

— KK-KUVAAJA — 1/4-VUOSISARJA

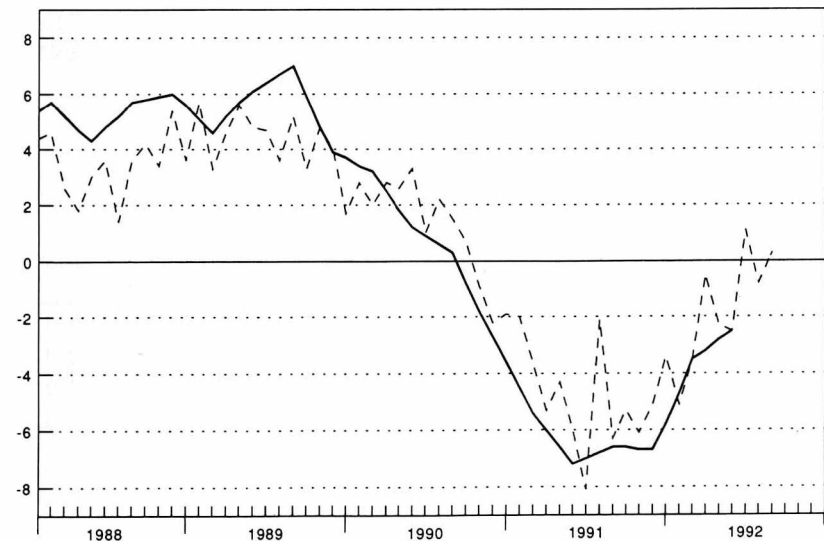


INDEKSIPISTEET 1980=100

VUOSI/KK	1	2	3	4	5	6	7	8	9	10	11	12	YHT
1987	114.3	117.5	121.9	123.5	126.5	126.7	111.0	120.5	125.4	125.8	125.6	127.0	122.1
1988	119.3	122.8	125.1	125.8	130.4	131.3	112.6	124.8	130.7	130.1	132.3	131.5	126.4
1989	126.1	126.9	130.8	132.8	136.6	137.5	116.5	131.3	135.0	136.3	137.5	133.8	131.8
1990	129.6	129.5	134.5	136.2	141.1	138.8	119.1	133.2	135.9	135.1	134.5	131.2	133.2
1991	127.1	124.8	127.3	130.4	132.7	127.6	116.7	124.8	128.6	126.9	127.7	126.7	126.8
1992	120.5	120.5	126.8	127.4	129.5	129.0	115.8	125.2					

# MUUTOS EDELLISEN VUODEN VASTIN-AJANJAKSOSTA, %

— KK-KUVAAJA — 1/4-VUOSISARJA

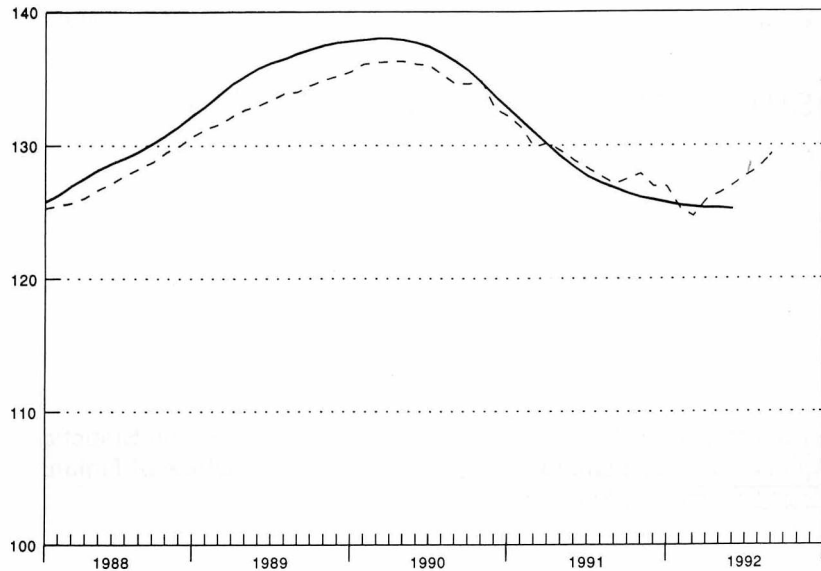


MUUTOS EDELLISEN VUODEN VASTINAJANJAKSOSTA, %

VUOSI/KK	1	2	3	4	5	6	7	8	9	10	11	12	YHT
1988	4.4	4.6	2.6	1.8	3.0	3.6	1.4	3.6	4.2	3.4	5.4	3.6	3.5
1989	5.7	3.3	4.6	5.6	4.8	4.7	3.6	5.2	3.3	4.8	4.0	1.7	4.3
1990	2.8	2.0	2.8	2.6	3.3	1.0	2.2	1.5	.7	-.9	-2.2	-1.9	1.1
1991	-2.0	-3.6	-5.3	-4.3	-6.0	-8.1	-2.1	-6.3	-5.3	-6.1	-5.1	-3.4	-4.8
1992	-5.1	-3.5	-.5	-2.3	-2.5	1.1	-.8	.3					

TRENDISUHDANNEKOMONENTIT

— KK-KUVAAJA — 1/4-VUOSISARJA

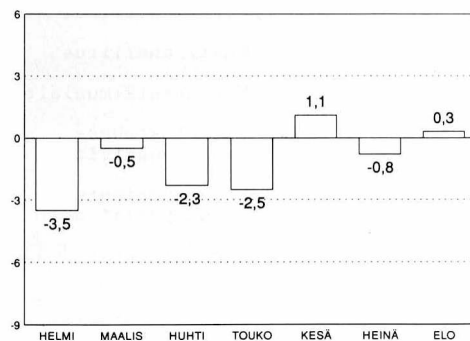


INDEKSIPISTEET 1980=100

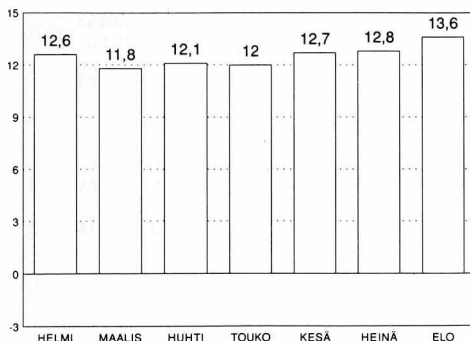

VUOSI/KK	1	2	3	4	5	6	7	8	9	10	11	12	YHT
1987	120.9	121.6	121.7	122.1	122.6	123.0	123.6	124.1	124.4	124.8	124.9	125.1	123.2
1988	125.3	125.5	125.7	126.1	126.7	127.2	127.8	128.3	128.8	129.5	130.0	130.7	127.6
1989	131.3	131.6	132.2	132.7	133.0	133.4	133.9	134.0	134.5	134.9	135.2	135.5	133.5
1990	136.1	136.2	136.3	136.3	136.1	136.0	135.3	134.6	134.6	134.8	132.8	132.2	135.1
1991	131.4	129.9	130.2	129.6	128.9	128.3	127.7	127.1	127.5	127.9	126.9	126.9	128.5
1992	125.3	124.7	125.9	126.4	127.0	127.7	128.3	129.4					

TALouden OSOITTIMIEN VUOSIMUUTOKSIA VUOSINA 1991-1992

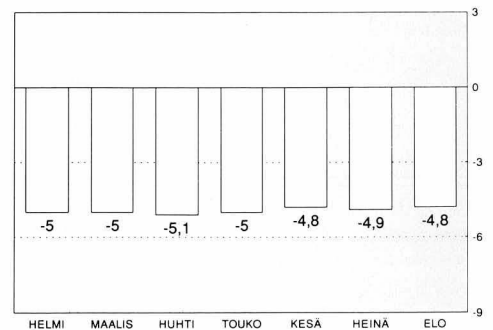
1. KOKONAISTUOTANNON MUUTOS EDELLISESTÄ VUODESTA, %



3. KULUTTAJAHINTOJEN MUUTOS EDELLISESTÄ VUODESTA, %



2. TYÖTTÖMYYSASTE, % TYÖVOIMASTA



4. VAIHTOTASEEN YLIJÄÄMÄ % BKT:STA, 12 KK:N LIUKUVA SUMMA, ENNAKKOARVIO

- Lähteet: 1. Tilastokeskus kansantalouden tilinpito  
 2. Tilastokeskus työvoimatutkimus  
 3. Tilastokeskus kuluttajahintaindeksi 1985=100  
 4. Suomen Pankki ja Tilastokeskus



PL-PB 504  
00101 Helsinki-Helsingfors

Virkalähetys  
Tjänsteförsändelse

# Kokonaistuotannon kuukausikuvaaja

Elokuu 1992

SVT Suomen Virallinen Tilasto  
Finlands Officiella Statistik  
Official Statistics of Finland

Central Statistical  
Office of Finland

National Accounts  
1992:18

Tiedustelut - Förfrågningar:

Erkki Lääkäri  
(90) 17 341

Kuukausikuvaaja perustuu yhteentoista nopeasti ilmestyvään kuukausisarjaan, jotka painotetaan yhteen. Kuvioissa on lisäksi esitetty vertailun mahdollistamiseksi bruttokansantuotteen volyymsarja (viitesarja), joka on muutettu neljännesvuosisarjasta kuukausisarjaksi.

## KOKONAISTUOTANNON KUUKAUSIKUVAAJASSA KÄYTETYT SARJAT

Sarja	Julkaisija
Meijereiden vastaanottama maito	Maatilahallitus
Lihan tuotanto	Maatilahallitus
Kasvinviljely	Maatilahallitus
Markkinahakkuut	Metsäntutkimuslaitos
Teollisuustuotannon volyyymi-indeksi	Tilastokeskus: teollisuustilasto
Rakennusmateriaalien menekki-indeksi	Rakennusaineteollisuusyhdistys
Avoimet työpaikat rakennustoiminnassa	Työministeriö
Tukkukaupan volyyymi-indeksi	Tilastokeskus: kauppatilasto
Vähittäiskaupan volyyymi-indeksi	Tilastokeskus: kauppatilasto
VR:n tavaraliikenteen vedetyt bruttotonnikilometrit	Valtionrautatiet
Dieselöljyn myynti	Öljyalan Keskusliitto
Posti- ja teletoimen reaalitytulot	Posti- ja telelaitos

Julkaisujen myynti:

Tilastokeskus  
PL 504  
00101 Helsinki  
Puh. (90) 173 41

Försäljning:

Statistikcentralen  
PB 504  
00101 Helsingfors  
Tel. (90) 173 41

Hinta - Pris

25 mk

ISSN 0784-8331  
= Kansantalous  
ISSN 0784-0829