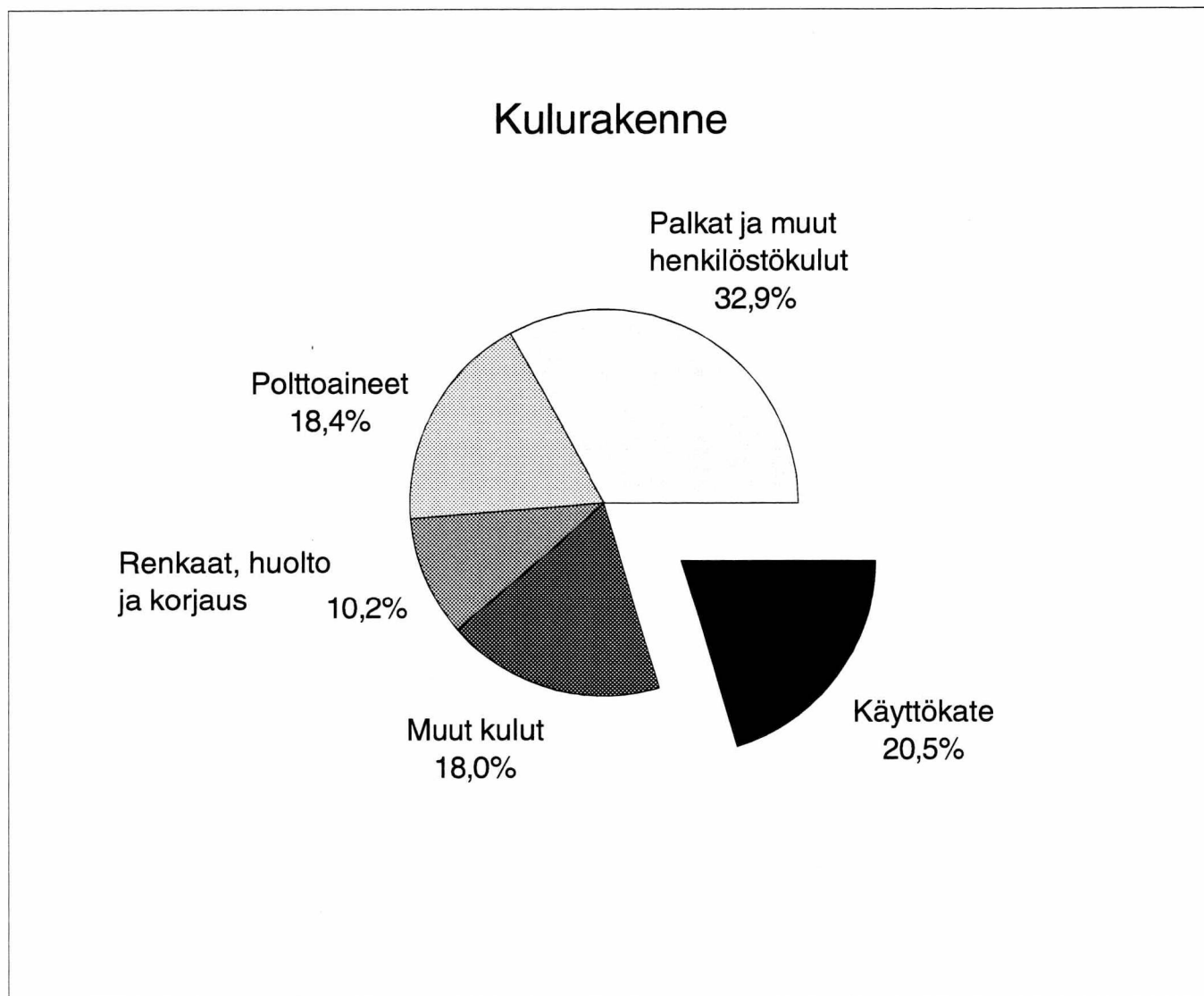


Kuorma-autoyritysten tilinpäätöstilasto

Lastbilsföretagens bokslutsstatistik
1993

17.11.1994



Katsaus

Tieliikenteen tavarankuljettajat

Kuorma-autoyrietykset keräsivät liikevaihtoa 8,8 miljardia markkaa vuonna 1993. Ne työllistivät viime vuonna 22 600 henkilöä.

Kuorma-autoyrietysten tilinpäätöstilasto vuodelta 1993 kattaa kaikki tieliikenteen tavarankuljetusta harjoittavat rekisteröidyt työnantajat sekä liikevaihtoverovelvolliset yritykset. Näiden osuus oli liikevaihdolla mitattuna 73 prosenttia koko tieliikenteen tavarankuljetuksesta. Edellinen julkaisu sisälsi tilinpäätöstietoja vain vähintään viiden hengen kuorma-autoyrietyksistä. Taulukossa 8 sivulla 11 on vertailtu tärkeimpiä eriä ja tunnuslukuja.

Vuoden 1993 tiedot perustuvat 140 tilinpäätöstiedusteluun vastanneen yrityksen tietoihin, joiden avulla on estimoitu koko toimialaa kuvaavat tiedot.

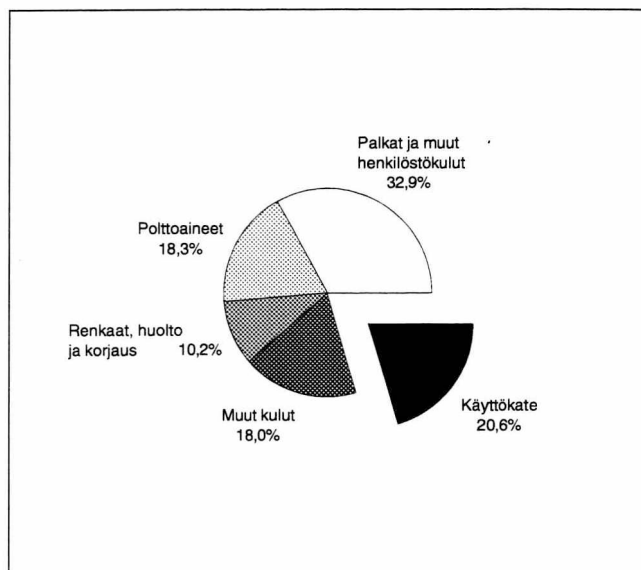
Kulurakenne ja kannattavuus

Palkka- ja sosiaalimenoja maksettiin 2,9 miljardia. Ne muodostivat suurimman menoerän, noin 33 prosenttia liikevaihdosta. Työntekijää kohti palkka- ja sosiaalimenot olivat 129 000 markkaa.

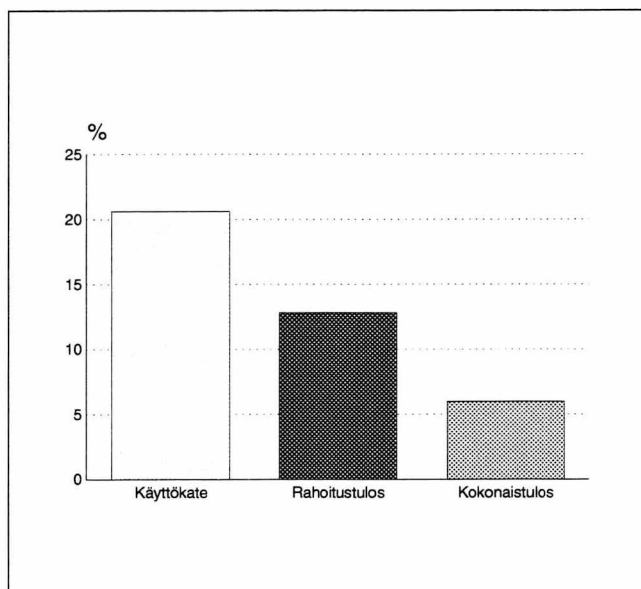
Toimintakulujen vähentämisen jälkeen jäi käyttökate 20,6 prosenttia liikevaihdosta. Tulos rahoituserien jälkeen oli 480 miljoonaa markkaa ja tilikauden voitoksi kirjattiin 577 miljoonaa markkaa. Sijoitetulle pääomalle saatiin 22 prosentin tuotto.

Kuorma-autoyrietysten kannattavuus näyttää hyvältä, mutta yritykset ovat jakautuneet selkeästi kahtia. Isojen, vähintään viidenkymmenen hengen yritysten kannattavuus oli edelleen selvästi heikompi kuin kaikkien yritysten keskimäärin. Niiden käyttökate oli vain 9,1 prosenttia liikevaihdosta. Tämä johtui pääasiassa palkka- ja henkilöstökuluista, joiden osuus oli 47 prosenttia liikevaihdosta. Tulos rahoituserien jälkeen oli 55 miljoonaa markkaa miinuksella. Myös kirjanpidon tulos näytti neljän miljoonan markan tappiota.

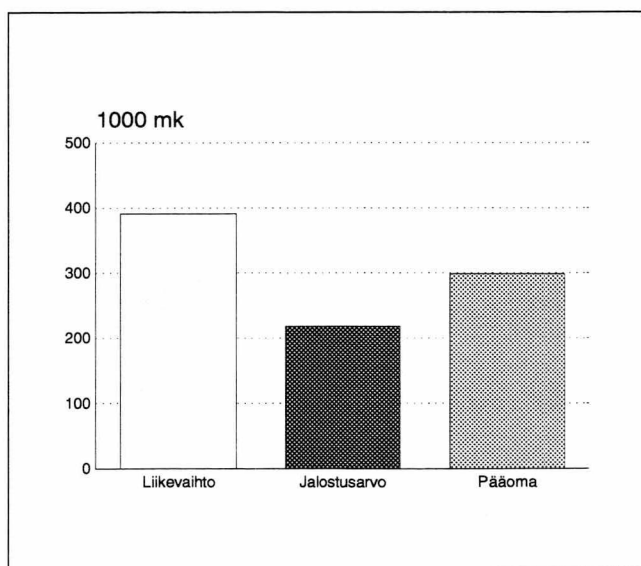
Vähintään 50 hengen yritysten oikaistu tuloslaskelma:		
	Milj.mk	%
LIKEVAIHTO	1266,5	100,0
Aineet ja tarvikkeet	-302,7	-23,9
Henkilöstökulut	-598,4	-47,2
Muut kulut	-250,6	-19,8
KÄYTTÖKATE	114,8	9,1
Rahoitustuotot ja -kulut	-73,5	-5,8
Oikaistut verot	-2,9	-0,2
RAHOITUSTULOS	38,4	3,0
Poistot	-95,9	-7,6
NETTOTULOS	-57,5	-4,5
Muut tuotot ja kulut	46,2	3,6
KOKONAISTULOS	-11,3	-0,9
Varausten muutos	4,9	0,4
Oikaisuerät	2,0	0,2
TILIKAUDEN TULOS	-4,4	-0,3



Kuvio 1. Toimintakulujen jakauma, prosenttia liikevaihdosta.



Kuvio 2. Käyttökate, rahoitustulos ja kokonaistulos, prosenttia liikevaihdosta.



Kuvio 3. Liikevaihto, jalostusarvo ja koko pääoma henkilöä kohti.

Omarahoitus riitti investointeihin

Kuorma-autoyrittysten nettoinvestoinnit olivat 550 miljoonaa markkaa. Investoinneista 90 prosenttia kohdistui kuorma-autokalustoon. Investointitahti vaikuttaa verkkaiselta, vain 6,2 prosenttia liikevaihdosta. Samanaikaisesti tulorahoitusta kertyi 1,1 miljardia markkaa.

Poistojen osuus nettoinvestoinneista oli 141 prosenttia. Tehdyt poistot olivat 56 prosenttia elinkeinoverolain sallimista enimmäispoistoista.

Käyttöomaisuuden tasearvo oli 4,5 miljardia markkaa. Siitä kaksi kolmannesta oli kuorma-autokalustoa.

Vierasta pääomaa tilikauden lopussa oli 5,7 miljardia markkaa, 65 prosenttia liikevaihdosta. Vieraasta pääomasta oli korollista 4,1 miljardia, josta korkoja ja rahoituskuluja maksettiin 636 miljoonaa markkaa. Rahoitusomaisuutta oli 2,1 miljardia markkaa, lähes saman verran kuin lyhytaikaista vierasta pääomaa, joten kokonaistasolla maksuvalmius näyttää tyydyttävältä.

Oman pääoman erien osuus taseesta oli 16 prosenttia.

Keskiverto kuorma-auto

Myyntituotot kuorma-autoa kohti olivat 611 000 markkaa vuodessa. Niiden hankkimiseksi kertyi mittariin 89 000 ajokilometriä. Poltto- ja voiteluaineisiin kului 122 penniä kilometrillä.

Toimintakulujen vähentämisen jälkeen jäi käyttökatetta 122 000 markkaa per auto. Kokoluokkakohtaiset erot kustannusrakenteessa näkyvät myös autokohtaisissa luvuissa. Ison yrityksen auto kerrytti katetta vain 73 300 markkaa. Palkka- ja henkilöstökuluja isoilla oli 383 000 markkaa autoa kohti. Ne olivat kaikilla yrityksillä 195 000 markkaa vuodessa autoa kohti.

Vierasta pääomaa oli 383 000 markkaa kuorma-autoa kohti. Korkoja ja muita rahoituskuluja kuorma-autolle kertyi 42 700 markkaa.

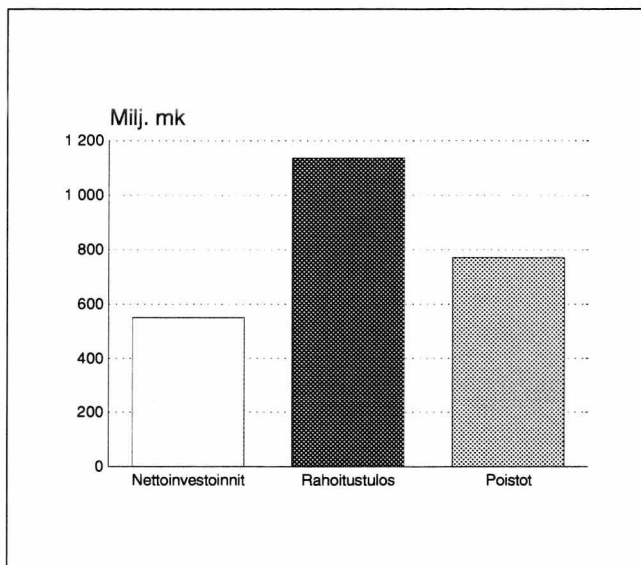
Vertailu edellisvuoteen

Vertailukelpoista tietoa on ainoastaan vähintään viiden hengen yrityksistä. Niiden osuus tilaston kokonaisliikevaihdosta on 63 prosenttia.

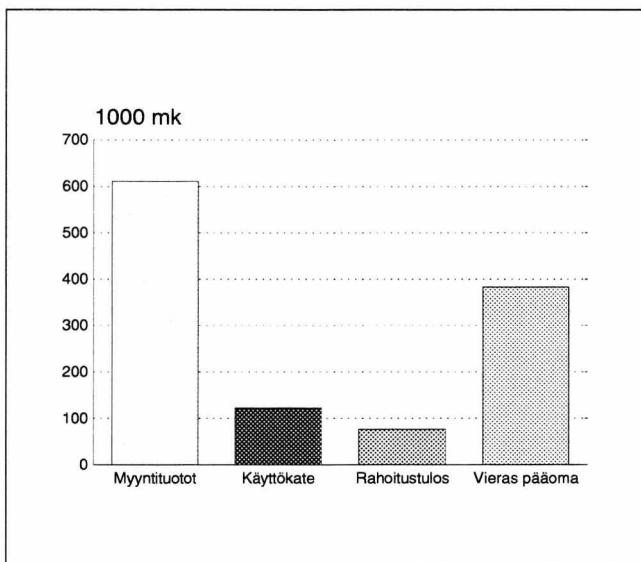
Vähintään viiden hengen yritykset keräsivät liikevaihtoa 5,6 miljardia markkaa vuonna 1993, neljä prosenttia edellisvuotta enemmän. Käyttökatetta jäi 900 miljoonaa. Käyttökatteprosentti laski puolitoista prosenttiyksikköä.

Nettoinvestoinnit olivat 224 miljoonaa markkaa. Niiden osuus laski 2,5 prosenttiyksiköllä neljään prosenttiin liikevaihdosta.

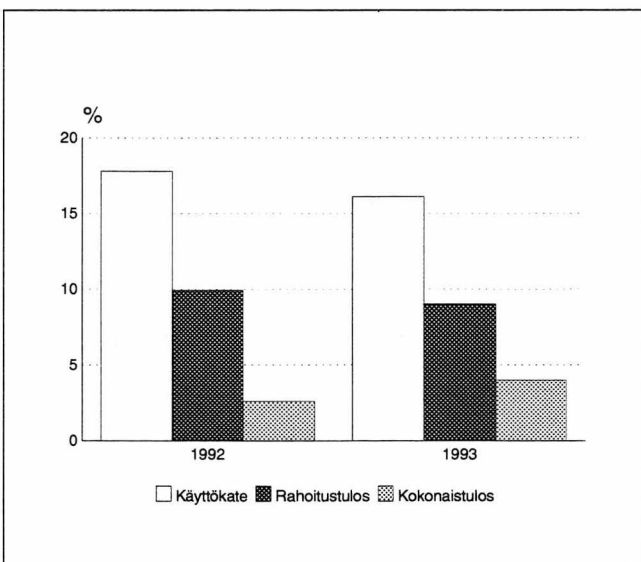
Vähintään viiden hengen yritysten palveluksessa oli 15 000 työntekijää, yli 800 vähemmän kuin vuotta aiemmin.



Kuvio 4. Nettoinvestoinnit, rahoitustulos ja poistot.



Kuvio 5. Kuorma-autoa kohti laskettuja tunnuslukuja.



Kuvio 6. Vähintään 5 hengen yritysten tunnuslukuja, prosenttia liikevaihdosta.

1. Tunnuslukuja ja muita eriä
Nyckeltal och övriga poster
Key ratios and other items

	1993
Laajuus Omfattning	
Liikevaihto Omsättning, milj.mk	8 843,9
Henkilöstö Personal	22 613
Kuorma-autojen määrä Antal lastbilar	14 895
Ajokilometrit kuorma-autoilla Körkilometer med lastbilar, milj.km	1 329,0
Tehokkuus Effektivitet	
Liikevaihto / henkilöstö Omsättning / personal, 1000 mk	391,1
Kuorma-autoliikenteen myyntituotot / kuorma-auto Lastbiltrafikens försäljningsintäkter / lastbil, 1000 mk	611,0
Kuorma-autoliikenteen myyntituotot / ajokilometrit Lastbiltrafikens försäljningsintäkter / körkilometer, mk	6,85
Kannattavuus Lönsamhet	
Käyttökate-% Driftsbidrag i %	20,6
Rahoitustulos-% Finansieringsresultat i %	12,8
Kokonaistulos-% Totalresultat i %	6,0
Sijoitetun pääoman tuotto-% Avkastnings-% på investerat kapital	21,8
Rahoitus Finansiering	
Vieras pääoma / liikevaihto Främmande kapital / omsättning, %	64,5
Vieras pääoma / kuorma-auto Främmande kapital / lastbil, 1000 mk	383,3
Rahoitusomaisuus / lyhytaikainen vieras pääoma Finansieringstillgångar / kortfristigt främmande kapital	0,98
Omavaraisuusaste Soliditet, %	15,6
Investoinnit Investeringar	
Rahoitustulos / nettoinvestoinnit Finansieringsresultat / nettoinvesteringar, %	206,6
Nettoinvestoinnit / liikevaihto Nettoinvesteringar / omsättning, %	6,2
Poistot / nettoinvestoinnit Avskrivningar / nettoinvesteringar, %	140,5

2. Tuloslaskelma
 Resultaträkning
 Income statement

	1993	
	Milj.mk	%
Liikevaihto Omsättning	8 843,9	100,0
Liiketoiminnan muut tuotot Övriga intäkter av affärsverksamheten	2,2	0,0
Aineet ja tarvikkeet/Tavarat: Material och förnödenheter/Varor:		
Poltto- ja voiteluaineet Bränslen och smörjmedel	-1 623,7	-18,4
Renkaat Däck	-203,2	-2,3
Varaosat ja tarvikkeet Reservdelar och förnödenheter	-313,8	-3,5
Muut Övriga	-25,0	-0,3
Aineet ja tarvikkeet/Tavarat yhteensä Material och förnödenheter/Varor sammanlagt	-2 165,6	-24,5
Palkat Löner	-2 169,5	-24,5
Muut henkilöstökulut Övriga personalkostnader	-739,0	-8,4
Kuorma-autojen leasing-vuokrat Leasinghyror för lastbilar	-77,3	-0,9
Muut vuokrat Övriga hyror	-119,5	-1,4
Ulkopuolinen korjaus ja huolto Reparation och underhåll av utomstående	-386,1	-4,4
Muut liikekulut Övriga rörelsekostnader	-1 364,5	-15,4
Valmistus omaan käyttöön Tillverkning för eget bruk	1,0	0,0
Varastojen muutos ¹ Förändring i lager	-7,8	-0,1
Käyttökate Driftsbidrag	1 817,7	20,6
Poistot Avskrivningar	-772,7	-8,7

¹ Lisäys +, vähennys -
 Ökning +, minskning -

2. Tuloslaskelma
 Resultaträkning
 Income statement

	1993	
	Milj.mk	%
Liiketulos		
Rörelseresultat	1 045,0	11,8
Rahoitustuotot ja -kulut:		
Finansieringsintäkter och -kostnader:		
Korkotuotot		
Ränteintäkter	57,9	0,7
Osingot ja osuuskorot		
Dividender och andelsräntor	4,2	0,0
Muut rahoitustuotot		
Övriga finansieringsintäkter	9,6	0,1
Korkokulut		
Räntekostnader	-503,6	-5,7
Muut vieraan pääoman kulut		
Övriga kostnader för främmande kapital	-132,9	-1,5
Rahoitustuotot ja -kulut yhteensä		
Finansieringsintäkter och -kostnader sammanlagt	-564,6	-6,4
Tulos rahoituserien jälkeen		
Resultat efter finansiella poster	480,4	5,4
Muut tuotot ja kulut:		
Övriga intäkter och kostnader:		
Käyttöomaisuuden myyntivoitto		
Försäljningsvinst av anläggningstillgångar	10,3	0,1
Muut tuotot		
Övriga intäkter	189,3	2,1
Muut kulut		
Övriga kostnader	-32,9	-0,4
Muut tuotot ja kulut yhteensä		
Övriga intäkter och kostnader sammanlagt	166,6	1,9

2. Tuloslaskelma
 Resultaträkning
 Income statement

	1993	
	Milj.mk	%
Tulos ennen varauksia ja veroja Resultat före reserveringar och skatter	647,0	7,3
Poistoero ¹ Avskrivningsdifferens	3,3	0,0
Varausten muutos: ¹ Förändring av reserveringar:		
Investointivaraus Investeringsreservering	8,2	0,1
Luottotappiovaraus Kreditförlustrreservering	7,3	0,1
Muut varaukset Övriga reserveringar	27,2	0,3
Varausten muutos yhteensä Förändring av reserveringar sammanlagt	42,6	0,5
Välittömät verot/veronpalautukset ² Direkta skatter/skatteåterbäring	-116,0	-1,3
Tilikauden tulos Räkenskapsperiodens resultat	576,9	6,5
Rahoitustulos Finansieringsresultat	1 136,3	12,8
Kokonaistulos Totalresultat	530,2	6,0
¹ Lisäys -, vähennys + Ökning -, minskning +		
² Omasta pääomasta katetut verot Skatter täckta med eget kapital	-1,1	-
Veronpalautusten siirrot omaan pääomaan Överföring av skatteåterbäring mot eget kapital	0,4	-

3. Käyttöomaisuus Anläggningstillgångar Fixed assets

	1993
	Milj.mk
Käyttöomaisuus yhteensä Anläggningstillgångar sammanlagt	
Kirjanpitoarvo tilikauden alussa Bokföringsvärde vid räkenskapsperiodens början	4 761,0
Lisäykset (hankintameno) Ökningar (anskaffningsutgift)	1 024,6
Katettu varauksilla Täckta med reserveringar	-35,2
Vähennykset (luovutushinta, muu vastike) Minskningar (överlåtelsepris, övrigt vederlag)	-474,5
Myyntivoitto/-tappio tai vastaava Försäljingsvinst/-förlust eller dylik	7,2
Poistot Avskrivningar	-772,7
Arvonkorotukset tilikauden aikana (peruutukset miinus-merkkisinä) Värdetöjningar under räkenskapsperioden (annullering med minusförtecken)	-22,4
Kirjanpitoarvo tilikauden lopussa Bokföringsvärde vid räkenskapsperiodens slut	4 488,0
Kuorma-autot Lastbilar	
Kirjanpitoarvo tilikauden alussa Bokföringsvärde vid räkenskapsperiodens början	3 261,9
Lisäykset(hankintameno) Ökningar(anskaffningsutgift)	918,7
Katettu varauksilla Täckta med reserveringar	-25,9
Vähennykset(luovutushinta, muu vastike) Minskningar(överlåtelsepris, övrigt vederlag)	-426,3
Myyntivoitto/-tappio tai vastaava Försäljingsvinst/-förlust eller dylik	3,8
Poistot Avskrivningar	-692,1
Arvonkorotukset tilikauden aikana (peruutukset miinus-merkkisinä) Värdetöjningar under räkenskapsperioden (annullering med minusförtecken)	-
Kirjanpitoarvo tilikauden lopussa Bokföringsvärde vid räkenskapsperiodens slut	3 040,1
Elinkeinoverolain (EVL) sallimat enimmäispoistot I näringskattelagen(NärSkL) tillåtna maximiafskrivningar	1 236,6

4. Tase
Balans
Balance

	1993	
	Milj.mk	%
Vastaavaa		
Aktiva		
Rahoitusomaisuus Finansieringstillgångar	2 080,4	30,8
Vaihto-omaisuus Omsättningstillgångar	52,2	0,8
Käyttöomaisuus Anläggningstillgångar	4 488,0	66,4
Muut pitkäaikaiset sijoitukset Övriga långfristiga placeringar	16,3	0,2
Arvostuserät Värderingsposter	123,2	1,8
Vastaavaa yhteensä Aktiva sammanlagt	6 760,1	100,0
Vastattavaa		
Passiva		
Lyhytaikainen vieras pääoma Kortfristig främmande kapital	2 126,1	31,5
Pitkäaikainen vieras pääoma Långfristig främmande kapital	3 582,4	53,0
Vieras pääoma yhteensä Främmande kapital sammanlagt	5 708,5	84,4
Arvostuserät Värderingsposter	3,7	0,1
Kertynyt poistoero Accumulerad avskrivningsdifferens	38,4	0,6
Varaukset Reserveringar	414,8	6,1
Oma pääoma Eget kapital	594,8	8,8
Arvostuserät, poistoero, varaukset ja oma pääoma yhteensä Värderingsposter, avskrivningsdifferens, reserveringar och eget kapital sammanlagt	1 051,6	15,6
Vastattavaa yhteensä Passiva sammanlagt	6 760,1	100,0
Korollinen vieras pääoma Räntebelagt främmande kapital	4 062,2	-

5. Myyntituotot
Försäljningsintäkter
Sales revenue

	1993	
	Milj.mk	%
Kuorma-autoliikenne Lastbilstrafik	9 101,0	98,1
Muu ammattiliikenne Övrig yrkesmässig trafik	83,6	0,9
Huoltamotoiminta Servicestationsverksamhet	4,8	0,1
Muu liiketoiminta Övrig affärsverksamhet	88,7	1,0
Myyntituotot yhteensä Försäljningsintäkter sammanlagt	9 278,0	100,0

6. Oma pääoma
Eget kapital
Shareholders' equity

	1993	
	Milj.mk	%
Osake-, tai osuuspääoma tai yhtiömiesten sijoittama kiinteä pääoma Aktie-, eller andelskapital eller fast kapital som bolagsmännen placerat	228,1	38,3
Osakeanti Aktieemission	-	-
Vararahasto Reservfond	93,8	15,8
Arvonkorotusrahassto Värdeförhöjningsfond	43,7	7,4
Muu oma pääoma/pääomanvaje Övrigt eget kapital/kapitalunderskott	-347,7	-58,5
Tilikauden tulos Räkenskapsperiodens resultat	576,9	97,0
Oma pääoma yhteensä Eget kapital sammanlagt	594,8	100,0

7. Henkilöstö Personal Personnel

	1993
Hallinto- ja liikennetoimihenkilöstö Förvaltningspersonal och trafikfunktionärer	
Palkat Löner, milj.mk	293,3
Lukumäärä Antal	3 884
Korjaamohenkilöstö (toimihenkilöt ja työntekijät) Reparationsverkstadspersonal (funktionärer och arbetare)	
Palkat Löner, milj.mk	88,8
Lukumäärä Antal	876
Kuorma-autonkuljettajat Lastbilsförare	
Palkat Löner, milj.mk	1 730,9
Lukumäärä Antal	17 102
Muut kuljettajat Övriga förare	
Palkat Löner, milj.mk	39,4
Lukumäärä Antal	505
Muu henkilöstö Övrig personal	
Palkat Löner, milj.mk	20,2
Lukumäärä Antal	236
Henkilöstö yhteensä Personal sammanlagt	
Palkat Löner, milj. mk	2 172,6
Lukumäärä Antal	22 613

8. Tunnuslukuja: Vähintään 5 hengen yritykset
 Nyckeltal: Företagen med åtminstone 5 anställda
 Key ratios: Enterprises with 5 or more employees

	1992	1993
Laajuus		
Omfattning		
Liikevaihto		
Omsättning, milj.mk	5 367,9	5 592,8
Henkilöstö		
Personal	15 868	15 027
Kuorma-autojen määrä		
Antal lastbilar	9 565	9 096
Ajokilometrit kuorma-autoilla		
Körkilometer med lastbilar, milj.km	791,7	851,1
Tehokkuus		
Effektivitet		
Liikevaihto / henkilöstö		
Omsättning / personal, 1000 mk	338,3	372,2
Kuorma-autoliikenteen myyntituotot / kuorma-auto		
Lastbiltrafikens försäljningsintäkter / lastbil, 1000 mk	599,3	647,8
Kuorma-autoliikenteen myyntituotot / ajokilometrit		
Lastbiltrafikens försäljningsintäkter / körkilometer, mk	7,24	6,92
Kannattavuus		
Lönsamhet		
Käyttökate-%		
Driftsbidrag i %	17,8	16,1
Rahoitustulos-%		
Finansieringsresultat i %	9,9	9,0
Kokonaistulos-%		
Totalresultat i %	2,6	4,0
Sijoitetun pääoman tuotto-%		
Avkastnings-% på investerat kapital	16,1	16,1
Rahoitus		
Finansiering		
Vieras pääoma / liikevaihto		
Främmande kapital / omsättning, %	71,2	65,9
Vieras pääoma / kuorma-auto		
Främmande kapital / lastbil, 1000 mk	399,6	404,9
Rahoitusomaisuus / lyhytaikainen vieras pääoma		
Finansieringstillgångar / kortfristigt främmande kapital	0,93	0,87
Omavaraisuusaste		
Soliditet, %	17,9	16,2
Investoinnit		
Investeringar		
Rahoitustulos / nettoinvestoinnit		
Finansieringsresultat / nettoinvesteringar, %	153,0	224,8
Nettoinvestoinnit / liikevaihto		
Nettoinvesteringar / omsättning, %	6,5	4,0
Poistot / nettoinvestoinnit		
Avskrivningar / nettoinvesteringar, %	133,3	194,8

Tuoteseloste

Tilaston kuvausalue

Yrityksen päätoimiala määritetään Tilastokeskuksen yritys- ja toimipaikkarekisterissä (YTR) yrityksen eri toimialoilla syntyvän arvonnäytteen (jalostusarvon) perusteella. Yrityksen päätoimiala on se, jonka toimipaikoilta yhteenlaskettu arvonnäyte on suurin.

Jokaiselle yritykselle määritetään toimialaluokituksen tarkimman tason (4-numerotason) mukainen luokka. Kun yritys luokitellaan päätoimialansa mukaan tiettyyn toimialaan, lasketaan siihen yrityksen koko toiminta. Monialayritysten muu kuin päätoiminta tulee siis mukaan.

Tilinpäätöstilastossa toimialaluokitukselta käytetään omaa 3-numeroista sovellusta.

Tiedot ovat tilikaudelta, joka päättyi 1.4.1993 - 31.3.1994 välisenä aikana. Useimpien yritysten tilikautena oli kalenterivuosi.

Perusjoukko ja peittävyys

Tilinpäätöstilastossa tilastoyksikkönä on itsenäinen liikeyritys. Kehikkoperusjoukko, joka kuvaa vuonna 1993 toimineiden yritysten kohdeperusjoukkoa on rajattu vuosien 1992 - 1993 yritysrekistereistä. Kuorma-autoyritysten tilinpäätöstilaston laadinnassa käytetty kehikko kattaa tieliikenteen tavarankuljetusta harjoittavat rekisteröidyt työnantajat

sekä liikevaihtoverovolliset yritykset, joita oli noin 4 200. Näiden osuus oli sekä liikevaihdolla että henkilöstöllä mitattuna 73 prosenttia koko tieliikenteen tavarankuljetuksen toimialasta (TOL 524).

Tilaston ulkopuolelle jää noin 8 500 muuta, kuitenkin elinkeinoverotuksen piirissä toimivaa kuorma-autoliikenteen yritystä. Nämä ovat valtaosaltaan pieniä, oikeudelliselta muodoltaan enimmäkseen luonnollisia henkilöitä eli yksityisiä ammatin- ja liikkeenharjoittajia.

Otanta

Tilinpäätöstilasto on otostilasto, jossa otantamenetelmä on ositettu otanta.

Kuorma-autoliikenteen (TOL 524) perusjoukko ositetaan henkilöstön suuruusluokan mukaan (5 luokkaa). Kaksi ylintä suuruusluokkaa (yrityksen henkilökunnan määrä vähintään 50) on poimittu otokseen kokonaan. Myös alin suuruusluokka (alle 5 henkilöä) sisältyy vuoden 1993 kuvaukseen.

Estimointi

Estimointimenetelmä on erillinen suhde-estimointi, jolla hyväksytyjen vastausten tiedot korotetaan perusjoukon tasolle. Korotusmuuttujana käytetään kehikon liikevaihtotietoa vuodelta 1992.

Tunnusluvut - Nyckeltal

Nettotulos	= Tulos rahoituserien jälkeen - oikaistut verot
Rahoitustulos	= Nettotulos + poistot
Omavaraisuusaste	= Arvostuserät + varaukset + oma pääoma / vastattavaa yhteensä
Sijoitetun pääoman tuotto-%	= Tulos rahoituserien jälkeen + korkokulut + muut vieraan pääoman kulut / korollinen vieras pääoma + arvostuserät + varaukset + oma pääoma
Nettoresultat	= Resultat efter finansieringsposter - korrigerade skatter
Finansieringsresultat	= Nettoresultat + avskrivningar
Soliditet	= Värderingsposter + reserveringar + eget kapital/ passiva sammanlagt
Avkastnings-% på investerat kapital	= Resultat efter finansieringsposter + räntekostnader + övriga finansieringskostnader/ räntebelagt främmande kapital + värderingsposter + reserveringar + eget kapital

00022 TILASTOKESKUS
00022 STATISTIKCENTRALEN

Kuorma-autoyritysten tilinpäätöstilasto

Lastbilsföretagens bokslutsstatistik
1993

SVT Suomen Virallinen Tilasto
Finlands Officiella Statistik
Official Statistics of Finland

Statistics Finland

Enterprises
1994:13

Tiedustelut - Förfrågningar:

Rauno Viita
Veikko Kauranen
(90) 17 341

Myynti:

Julkaisujen myynti / 3B
00022 TILASTOKESKUS
Puh. (90) 1734 2011

Försäljning:

Publikationsförsäljning / 3B
00022 STATISTIKCENTRALEN
Tfn (90) 1734 2011

Hinta - Pris

70 mk

ISSN 0784-8463
= Yritykset
ISSN 1236-9373