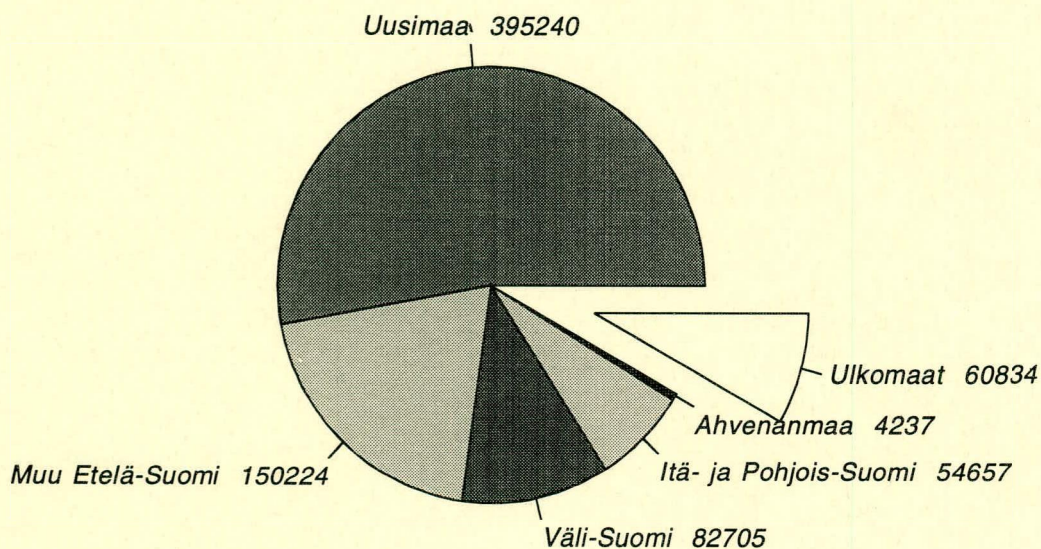


# Pankit

Bankerna  
The banks  
1993

## Pankkien taseet alueittain 31.12.1993



747901 milj.markkaa

\*) *konttorin sijaintiläänin mukaisesti*

# Pankit

Bankerna  
The banks  
1993

Tammikuu 1995

---

Tiedustelut – Förfrågningar – Inquiries:

Tuulikki Lund  
Sinikka Kuusisto  
(90) 17 341

**SVT** *Suomen Virallinen Tilasto*  
*Finlands Officiella Statistik*  
*Official Statistics of Finland*

Helsinki – Helsingfors

PAINATUSKESKUS OY, PIKAPAINO  
ANNANKATU 44, HELSINKI 1995

## SISÄLLYS

### Katsaus:

---

- |  |  |
|--|--|
| 1. Tuloslaskelman pääerät pankkiryhmittäin vuosina 1986-1993   | 5. Korkokate/korkotuotot % talletuspankki-ryhmittäin vuosina 1986-1993                 |
| 2. Pankkien taseet vuosina 1986-1993   | 6. Tuloslaskelmaerien "muut tuotot" ja "muut kulut" rakenne vuosina 1985, 1991-1993, % |
| 3. Kotimaisten pankkien luotto- ja takaus-tappiot sekä tilikauden aikana palautuneet jo poistetut saamiset vuosina 1986-1993 | 7. Korkotuottojen ja korkokulujen rakenne vuosina 1986-1993, %                         |
| 4. Tuloslaskelman "luotto- ja takaustappiot" luoton-saajan sektorin mukaan vuosina 1990-1993                                 | 8. Pankkien henkilökunta ja konttorit vuosina 1973-1993                                |

### Taulukot 1993:

---

1

### Kotimaiset ja ulkomaiset pankit:

---

<b>Taulukko II.</b> Tuloslaskelma	1	<b>Taulukko V.1.B.</b> Pankkien omistamat osakkeet ja osuudet sektoreittain tilikauden lopussa (nimellisarvo)	13
<b>Taulukko III.</b> Tase	4	<b>Taulukko V.2.</b> Osakepääoman ja osuuspääoman jakaantuminen sektoreittain tilikauden lopussa	14
<b>Taulukko IV.1.</b> Tuloslaskelman erän "muut tuotot" erittely	9	<b>Taulukko V.3.</b> Ehdotus voiton käyttämisestä	15
<b>Taulukko IV.2.</b> Tuloslaskelman erän "muut kulut" erittely	10	<b>Taulukko V.4.</b> Omat pääomat tilikauden lopussa	16
<b>Taulukko IV.3.</b> Tuotot kiinteistöistä ja kiinteistö-yhteisöistä tilikauden aikana	11	<b>Taulukko V.5.</b> Oman pääoman lisäykset ja vähennykset tilikauden aikana	16
<b>Taulukko IV.4.</b> Kulut kiinteistöistä ja kiinteistö-yhteisöistä tilikauden aikana	11	<b>Taulukko V.6.</b> Ostot, myynnit ja poistot tilikauden aikana	17
<b>Taulukko IV.5.</b> Välittömien verojen erittely	12	<b>Taulukko VI.1.</b> Kotimaisten pankkien luotonanto vuoden lopussa ja keskimäärin vuoden aikana	18
<b>Taulukko V.1.A.</b> Pankkien omistamat osakkeet ja osuudet sektoreittain tilikauden lopussa (kirjanpitoarvo)	13		



## **Kotimaiset ja ulkomaiset pankit (jatkuu):**

---

<b>Taulukko VI.2.</b> Talletukset kotimaisissa pankeissa vuoden lopussa ja keskimäärin vuoden lopussa	19	<b>Taulukko VII.3.</b> Palkansaajien palkat ja palkkiot tilikauden aikana	23
<b>Taulukko VI.3.</b> Markkamääräiset määräaikaan sidotut talletukset jäljellä olevan talletusajan mukaan vuoden lopussa ja keskimäärin vuoden aikana	20	<b>Taulukko VII.4.</b> Palkansaajien luontoisedut tilikauden aikana	23
<b>Taulukko VI.4.</b> Markkamääräiset luotot jäljellä olevan laina-ajan mukaan vuoden lopussa ja keskimäärin vuoden aikana	21	<b>Taulukko VII.5.</b> Palkansaajien työtunnit tilikauden aikana	23
<b>Taulukko VII.1.</b> Palkansaajien lukumäärä tilikauden lopussa	22	<b>Taulukko VIII.</b> Läsnitietoja konttorin sijainnin mukaan Konttorit Henkilökunta Palkat Luotot Talletukset Korkotuotot Korkokulut Käyttökate Tase	24
<b>Taulukko VII.2.</b> Palkansaajien lukumäärä keskimäärin tilikauden aikana	22		

## **Muut luottolaitokset:**

---

<b>Taulukko II.</b> Tuloslaskelma	26	<b>Taulukko V.1.B.</b> Muiden luottolaitosten omistamat osakkeet ja osuudet sektoreittain tilikauden lopussa (nimellisarvo)	31
<b>Taulukko III.</b> Tase	27	<b>Taulukko V.2.</b> Osakepääoman ja osuuspääoman jakaantuminen sektoreittain tili- kauden lopussa	32
<b>Taulukko IV.1.</b> Tuloslaskelman erän "muut tuotot" erittely	29	<b>Taulukko V.3.</b> Ehdotus voiton käyttämisestä	32
<b>Taulukko IV.2.</b> Tuloslaskelman erän "muut kulut" erittely	29	<b>Taulukko V.6.</b> Ostot, myynnit ja poistot tilikauden aikana	33
<b>Taulukko IV.3.</b> Tuotot kiinteistöistä ja kiinteistö- yhteisöistä tilikauden aikana	30	<b>Taulukko VII.1.</b> Palkansaajien lukumäärä tilikauden lopussa	34
<b>Taulukko IV.4.</b> Kulut kiinteistöistä ja kiinteistö- yhteisöistä tilikauden aikana	30	<b>Taulukko VII.3.</b> Palkansaajien palkat ja palkkiot tilikauden aikana	34
<b>Taulukko IV.5.</b> Välittömien verojen erittely	30		
<b>Taulukko V.1.A.</b> Muiden luottolaitosten omistamat osakkeet ja osuudet sektoreittain tilikauden lopussa (kirjanpitoarvo)	31		

*Suomi-ruotsi-englanti termiluettelo**Fuusiot pankeittain**Talouspoliittisia toimenpiteitä (raha- ja korkopoliitiikka)**Tuoteseloste**Kuvioita****Julkaisussa käytetyt lyhenteet ja symbolit:***

<i>M%</i>	<i>muutos edellisestä vuodesta %</i>
<i>R%</i>	<i>rakenneprosentti</i>
<i>..</i>	<i>tietoa ei ole saatavissa</i>
<i>*</i>	<i>muutos positiivisen ja negatiivisen luvun välillä</i>
<i>0</i>	<i>tieto pienempi kuin käytetty yksikkö tai tietoa ei ole</i>
<i>0.0</i>	<i>muutos pienempi kuin käytetty yksikkö tai muutosta ei ole</i>
<i>(x)</i>	<i>muutos suurempi kuin 999.9 %</i>
<i>(z)</i>	<i>nimikkeellä ei tietoa vertailuajankohtana</i>
<i>(y)</i>	<i>nimikettä (riviä) ei ole vertailuajan-</i>

# INNEHÅLLET

## Översikt

---

1. Resultaträkningens huvudposter enligt bankgrupper 1986-1993
2. Bankernas balansräkningar 1986-1993
3. Inhemskas bankers kredit- och garantiförluster samt under räkenskapsperioden indrivna tidigare avskrivna förluster 1986-1993
4. Resultaträkningens "kredit- och garantiförluster" enligt kredittagarens sektor 1990-1993
5. Räntebidrag/ränteintäkter % enligt depositionsbankgrupper 1986-1993
6. Resultaträkningsposternas "övriga intäkter" och "övriga skulder" struktur 1985, 1991-1993, %
7. Ränteintäkternas och räntekostnadernas struktur 1986-1993, %
8. Bankernas personal och kontor 1973-1996

## Tabeller:

1993

---

### Inhemskas och utlandsägda banker:

1

---

<b>Tabell II.</b> Resultaträkning	1	<b>Tabell V.1.B.</b> Bankernas innehav av aktier och andelar enligt sektor i slutet av räkenskapsperioden (nominellt värde)	13
<b>Tabell III.</b> Balansräkning	4	<b>Tabell V.2.</b> Aktiekapital och andelskapital enligt sektor i slutet av räkenskapsperioden	14
<b>Tabell IV.1.</b> Specifisering av resultaträkningens post "övriga intäkter"	9	<b>Tabell V.3.</b> Förslag till disponering av vinst	15
<b>Tabell IV.2.</b> Specifisering av resultaträkningens post "övriga skulder"	10	<b>Tabell V.4.</b> Egna kapital i slutet av räkenskapsperioden	16
<b>Tabell IV.3.</b> Intäkter av fastigheter och fastighets-sammanslutningar	11	<b>Tabell V.5.</b> Ökningar och minskningar av det egna kapitalet under räkenskapsperioden	16
<b>Tabell IV.4.</b> Kostnader för fastigheter och fastighets-sammanslutningar	11	<b>Tabell V.6.</b> Inköp, försäljningar och avskrivningar under räkenskapsperioden	17
<b>Tabell IV.5.</b> De direkta skatterna specificerade	12	<b>Tabell VI.1.</b> Inhemskas bankers utlåning i slutet av räkenskapsperioden och i medeltal under perioden	18
<b>Tabell V.1.A.</b> Bankernas innehav av aktier och andelar enligt sektor i slutet av räkenskapsperioden (bokföringsvärde)	13		

## **Inhemska och utlandsägda banker (fortsätter):**

---

<b>Tabell VI.2.</b> <i>Depositioner i inhemska banker i slutet av räkenskapsperioden och i medeltal under perioden</i>	<b>19</b>	<b>Tabell VII.3.</b> <i>Löntagarnas löner och arvoden under räkenskapsperioden</i>	<b>23</b>
<b>Tabell VI.3.</b> <i>Tidsbundna depositioner i mark enligt återstående löptid i slutet av räkenskapsperioden och i medeltal under perioden</i>	<b>20</b>	<b>Tabell VII.4.</b> <i>Löntagarnas erhållna naturaförmåner under räkenskapsperioden</i>	<b>23</b>
<b>Tabell VI.4.</b> <i>Krediter i mark enligt återstående löptid i slutet av räkenskapsperioden och i medeltal under perioden</i>	<b>21</b>	<b>Tabell VII.5.</b> <i>Löntagarnas arbetstimmar under räkenskapsperioden</i>	<b>23</b>
<b>Tabell VII.1.</b> <i>Löntagarnas antal i slutet av räkenskapsperioden</i>	<b>22</b>	<b>Tabell VIII.</b> <i>Länsvisa uppgifter enligt kontorets placeringsort</i>	<b>24</b>
<b>Tabell VII.2.</b> <i>Löntagarnas antal i medeltal under räkenskapsperioden</i>	<b>22</b>	<i>Kontor</i>	
		<i>Pesonal</i>	
		<i>Löner</i>	
		<i>Krediter</i>	
		<i>Depositioner</i>	
		<i>Ränteintäkter</i>	
		<i>Räntekostnader</i>	
		<i>Driftsbidrag</i>	
		<i>Balansräkning</i>	

## **Övriga kreditinstitut**

---

<b>Tabell II.</b> <i>Resultaträkning</i>	<b>26</b>	<b>Tabell V.1.B.</b> <i>Övriga kreditinstituts innehav av aktier och andelar enligt sektor i slutet av räkenskapsperioden (nominellt värde)</i>	<b>31</b>
<b>Tabell III.</b> <i>Balansräkning</i>	<b>27</b>	<b>Tabell V.2.</b> <i>Aktiekapital och andelskapital enligt sektor i slutet av räkenskapsperioden</i>	<b>32</b>
<b>Tabell IV.1.</b> <i>Specifisering av resultaträkningens post "övriga intäkter"</i>	<b>29</b>	<b>Tabell V.3.</b> <i>Förslag till disponering av vinst</i>	<b>32</b>
<b>Tabell IV.2.</b> <i>Specifisering av resultaträkningens post "övriga skulder"</i>	<b>29</b>	<b>Tabell V.6.</b> <i>Inköp, försäljningar och avskrivningar under räkenskapsperioden</i>	<b>33</b>
<b>Tabell IV.3.</b> <i>Intäkter av fastigheter och fastighets-sammanslutningar</i>	<b>30</b>	<b>Tabell VII.1.</b> <i>Löntagarnas antal i slutet av räkenskapsperioden</i>	<b>34</b>
<b>Tabell IV.4.</b> <i>Kostnader för fastigheter och fastighets-sammanslutningar</i>	<b>30</b>	<b>Tabell VII.3.</b> <i>Löntagarnas löner och arvoden under räkenskapsperioden</i>	<b>34</b>
<b>Tabell IV.5.</b> <i>De direkta skatterna specificerade</i>	<b>30</b>		
<b>Tabell V.1.A.</b> <i>Övriga kreditinstituts innehav av aktier och andelar enligt sektor i slutet av räkenskapsperioden (bokföringsvärde)</i>	<b>31</b>		

*Finsk-svensk-engelsk förteckning över terminologin*

*Fusioneringarna bankvis*

*Ekonomiskpolitiska åtgärder (penning- och räntepolitik)*

*Produktsdeklaration*

*Figurer*

**Förkortningar och symboler i publikationen:**

<i>M%</i>	<i>förändring från föregående år %</i>
<i>R%</i>	<i>strukturprocent</i>
<i>..</i>	<i>uppgifter står inte att få</i>
<i>*)</i>	<i>förändring mellan ett positivt och negativt tal</i>
<i>0</i>	<i>uppgifter mindre än den enhet, som har använts eller uppgifter finns inte</i>
<i>0.0</i>	<i>förändringsprocenten mindre än den enhet, som har använts, eller ingen förändring</i>
<i>(x)</i>	<i>förändringsprocenten större än 999.9 %</i>
<i>(z)</i>	<i>posten visar inget saldo vid jämförelsetidpunkten</i>
<i>(y)</i>	<i>posten (raden) finns inte vid jämförelsetidpunkten</i>

## CONTENTS

### Overview:

---

1. *The principal items of income statement during 1986-1993*
2. *Balance sheet of banks at the end of 1986-1993*
3. *Losses on advances and guarantees of domestic banks and written-off receivables collected during 1986-1993*
4. *Losses on advances and guarantees by borrower sectors during 1990-1993*
5. *Interest earnings, net/interest earnings by deposit banking sector during 1986-1993, %*
6. *Structure of "other earnings" and "other expences" during 1985, 1991-1993, %*
7. *Structure of "interest earnings" and "interest expences" during 1986-1993, %*
8. *Staff and offices during 1973-1993*

### Tables 1993:

---

#### **Domestic and foreign-owned banks:**

---

**1**

<b>Table II.</b> <b>INCOME STATEMENT</b>	<b>1</b>	<b>Table V.2.</b> <i>Share capital and co-operative capital by sector at the end of the accounting period</i>	<b>14</b>
<b>Table III.</b> <b>BALANCE SHEET</b>	<b>4</b>	<b>Table V.3.</b> <i>The disposal of the net earnings proposed by banks</i>	<b>15</b>
<b>Table IV.1.</b> <i>"Other earnings" specified</i>	<b>9</b>	<b>Table V.4.</b> <i>Capital (equity) at the end of the accounting period</i>	<b>16</b>
<b>Table IV.2.</b> <i>"Other expences" specified</i>	<b>10</b>	<b>Table V.5.</b> <i>Increases and decreases in capital during the accounting period</i>	<b>16</b>
<b>Table IV.3.</b> <i>Earnings from real estate and real estate corporations</i>	<b>11</b>	<b>Table V.6.</b> <i>Purchases, sales and write-offs during the accounting period</i>	<b>17</b>
<b>Table IV.4.</b> <i>Expences on real estate and real estate corporations</i>	<b>11</b>	<b>Table VI.1.</b> <i>Lending by domestic banks at the end of the accounting period and on the average during the period</i>	<b>18</b>
<b>Table IV.5.</b> <i>Direct taxes specified</i>	<b>12</b>	<b>Table VI.2.</b> <i>Deposits held by domestic banks at the end of the accounting period and on the average during the period</i>	<b>19</b>
<b>Table V.1.A.</b> <i>Shares and partnerships owned by banks, by sector, at the end of the accounting period (book value)</i>	<b>13</b>		
<b>Table V.1.B.</b> <i>Shares and partnerships owned by banks, by sector, at the end of the accounting period (nominal value)</i>	<b>13</b>		



## **Domestic and foreign-owned banks (cont.):**

<b>Table VI.3.</b>	<b>20</b>	<b>Table VII.4.</b>	<b>23</b>
<i>Time deposits in FIM by maturity at the end of the accounting period and on the average during the period</i>		<i>Fringe benefits received by salary and wage earners during the accounting period</i>	
<b>Table VI.4.</b>	<b>21</b>	<b>Table VII.5.</b>	<b>23</b>
<i>Markkaling by maturity at the end of the accounting period and on the average during the period</i>		<i>Number of hours worked by salary and wage earners during the accounting period</i>	
<b>Table VII.1.</b>	<b>22</b>	<b>Table VIII.</b>	<b>24</b>
<i>Number of salary and wage earners at the end of the accounting period</i>		<i>Information by province</i>	
<b>Table VII.2.</b>	<b>22</b>	<i>Offices</i>	
<i>Average number of salary and wage earners during the accounting period</i>		<i>Staff</i>	
<b>Table VII.3.</b>	<b>23</b>	<i>Salaries and wages</i>	
<i>Salaries and wages during the accounting period</i>		<i>Lending</i>	
		<i>Deposits</i>	
		<i>Interest earnings</i>	
		<i>Interest expences</i>	
		<i>Operating margin</i>	
		<i>Balance sheet</i>	

## **Other credit institutions: 26**

<b>Table II.</b>	<b>26</b>	<b>Table V.1.B.</b>	<b>31</b>
<b>INCOME STATEMENT</b>		<i>Shares and partnerships owned by other credit institutions, by sector, at the end of the accounting period (nominal value)</i>	
<b>Table III.</b>	<b>27</b>	<b>Table V.2.</b>	<b>32</b>
<b>BALANCE SHEET</b>		<i>Share capital and co-operative capital by sector at the end of the accounting period</i>	
<b>Table IV.1.</b>	<b>29</b>	<b>Table V.3.</b>	<b>32</b>
<i>"Other earnings" specified</i>		<i>The disposal of the net earnings proposed by other credit institutions</i>	
<b>Table IV.2.</b>	<b>29</b>	<b>Table V.6.</b>	<b>33</b>
<i>"Other expences" specified</i>		<i>Purchases, sales and write-offs during the accounting period</i>	
<b>Table IV.3.</b>	<b>30</b>	<b>Table VII.1.</b>	<b>34</b>
<i>Earnings from real estate and real estate corporations</i>		<i>Number of salary and wage earners at the end of the accounting period</i>	
<b>Table IV.4.</b>	<b>30</b>	<b>Table VII.3.</b>	<b>34</b>
<i>Expences on real estate and real estate corporations</i>		<i>Salaries and wages during the accounting period</i>	
<b>Table IV.5.</b>	<b>30</b>		
<i>Direct taxes specified</i>			
<b>Table V.1.A.</b>	<b>31</b>		
<i>Shares and partnerships owned by other credit institutions, by sector, at the end of the accounting period (nominal value)</i>			

*Finnish-Swedish-English glossary**Amalgamations by bank**Economic policy measures (monetary  
and interest rate policy)**Declaration**Charts****Abbreviations and symbols used in this publication:***

<i>M%</i>	<i>percentage change from the previous year</i>
<i>R%</i>	<i>structural percentage share</i>
<i>..</i>	<i>data not available</i>
<i>*)</i>	<i>muutos positiivisen ja negatiivisen luvun välillä</i>
<i>0</i>	<i>data smaller than the unit employed or no data</i>
<i>0.0</i>	<i>change smaller than the unit employed or no change</i>
<i>(x)</i>	<i>percentage change larger than 999.9 per cent</i>

## Asetelma 1.

Tuloslaskelman pääerät pankkiryhmittäin milj.markkaa sekä muutokset edellisestä vuodesta %

Vuodet 1990-1993	Korkokate		Käyttökate		Luotto- ja takauslappiot		Poistot		Liikevoitto		Varausten lisäys #)		Verot		Nettovoitto			
	Mmk	%	Mmk	%	Mmk	%	Mmk	%	Mmk	%	Mmk	%	Mmk	%	Mmk	%	Mmk	%
<b>1993</b>																		
Liikepankit	7317	23	-7634	-13	12921	7	1761	23	-9395	-8	20	-134	39	-69	-9290	-6		
Osuuspankit	3678	31	-1799	*	2753	115	233	6	-2032	*	-74	37	124	6	-2094	(X)		
Säästöpankit	1412	238	-3922	-57	3101	-61	726	-57	-4647	-57	17	-105	7	-56	413	*		
<b>Kotimaiset talletuspankit</b>	<b>12407</b>	<b>36</b>	<b>-13355</b>	<b>-24</b>	<b>18775</b>	<b>-12</b>	<b>2720</b>	<b>-19</b>	<b>-16074</b>	<b>-24</b>	<b>-37</b>	<b>-92</b>	<b>170</b>	<b>-35</b>	<b>-10971</b>	<b>-46</b>		
Ulkomaiset pankit	53	9	41	*	14	-77	5	25	35	*	-5	*	9	176	31	*		
<b>1992</b>																		
Liikepankit	5926	-9	-8760	457	12120	144	1433	-36	-10193	168	-59	9	127	-53	-9893	68		
Osuuspankit	2807	-12	253	-75	1281	203	219	11	34	-96	-54	*	117	-23	-4	*		
Säästöpankit	418	-86	-9159	(X)	7954	600	1705	(X)	-10864	(X)	-370	16	16	-68	-10529	(X)		
<b>Kotimaiset talletuspankit</b>	<b>9151</b>	<b>-25</b>	<b>-17666</b>	<b>(X)</b>	<b>21355</b>	<b>227</b>	<b>3357</b>	<b>31</b>	<b>-21023</b>	<b>504</b>	<b>-483</b>	<b>733</b>	<b>260</b>	<b>-45</b>	<b>-20426</b>	<b>256</b>		
Ulkomaiset pankit	48	153	-12	-84	61	74	4	0	-17	-78	41	720	3	200	-62	-25		
<b>1991</b>																		
Liikepankit	6486	-16	-1574	*	4969	223	2224	81	-3798	*	-54	*	272	-63	-5891	*		
Osuuspankit	3206	4	1014	9	423	138	197	24	817	6	315	-31	152	21	210	2		
Säästöpankit	2525	-14	-361	*	1136	172	137	-34	-498	*	-319	*	50	-48	-565	*		
<b>Kotimaiset talletuspankit</b>	<b>12217</b>	<b>-11</b>	<b>-921</b>	<b>*</b>	<b>6528</b>	<b>206</b>	<b>2558</b>	<b>60</b>	<b>-3479</b>	<b>*</b>	<b>-58</b>	<b>*</b>	<b>474</b>	<b>-50</b>	<b>-6246</b>	<b>*</b>		
Ulkomaiset pankit	19	-69	-74	*	35	177	4	14	-78	*	5	(z)	1	-88	-83	*		
<b>1990</b>																		
Liikepankit	7709	21	3161	0	1537	9	1227	4	1934	-2	924	-10	735	65	1521	45		
Osuuspankit	3090	19	930	40	178	20	158	19	771	45	458	28	125	59	206	70		
Säästöpankit	2923	10	865	38	417	207	209	73	655	29	508	115	97	26	155	37		
<b>Kotimaiset talletuspankit</b>	<b>13722</b>	<b>18</b>	<b>4956</b>	<b>11</b>	<b>2132</b>	<b>26</b>	<b>1594</b>	<b>11</b>	<b>3360</b>	<b>11</b>	<b>1890</b>	<b>17</b>	<b>957</b>	<b>59</b>	<b>1882</b>	<b>47</b>		
Ulkomaiset pankit	61	73	8	*	13	-77	3	-6	4	*	0	-99	4	89	-0	-99		

#) Varausten lisäys (+) ja varausten käyttö (-)

## Asetelma 1. (jatkuu)

Tuloslaskelman pääerät pankkiryhmittäin milj.markkaa sekä muutokset edellisestä vuodesta %

Vuodet 1986-1989	Korkokate		Käyttökate		Luotto- ja takaustappiot		Poistot		Liikevoitto		Varausten lisäys #)		Verot		Nettovoitto	
	Mmk	%	Mmk	%	Mmk	%	Mmk	%	Mmk	%	Mmk	%	Mmk	%	Mmk	%
<b>1989</b>																
Liikepankit	6109	7	3082	-36	1342	65	1131	29	1952	-50	1024	-27	421	29	1043	-39
Osuuspankit	2599	9	663	-20	148	4	133	12	530	-26	357	-35	79	32	121	14
Säästöpankit	2926	13	707	-66	199	103	172	-25	534	-71	234	-77	100	47	119	-85
<b>Kotimaiset talletuspankit</b>	<b>11634</b>	<b>9</b>	<b>4452</b>	<b>-42</b>	<b>1689</b>	<b>60</b>	<b>1436</b>	<b>18</b>	<b>3016</b>	<b>-54</b>	<b>1615</b>	<b>-46</b>	<b>600</b>	<b>32</b>	<b>1283</b>	<b>-51</b>
Ulkomaiset pankit	35	23	-48	*	54	(z)	4	-20	-51	(x)	3	*	2	-12	-40	(x)
<b>1988</b>																
Liikepankit	5689	16	4792	53	815	95	873	25	3919	61	1407	12	325	37	1708	83
Osuuspankit	2384	22	832	53	142	28	119	8	713	64	548	72	60	33	106	47
Säästöpankit	2599	21	2101	221	98	34	228	27	1873	295	1028	210	68	33	778	746
<b>Kotimaiset talletuspankit</b>	<b>10672</b>	<b>18</b>	<b>7725</b>	<b>78</b>	<b>1055</b>	<b>76</b>	<b>1220</b>	<b>23</b>	<b>6505</b>	<b>95</b>	<b>2983</b>	<b>56</b>	<b>453</b>	<b>36</b>	<b>2592</b>	<b>136</b>
Ulkomaiset pankit	28	-3	1	-86	0	0	5	25	-4	*	-3	*	3	(x)	-3	-58
<b>1987</b>																
Liikepankit	4907	32	3135	23	417	89	701	20	2434	24	1259	104	237	3	935	-2
Osuuspankit	1951	19	545	26	111	270	110	17	435	28	318	29	45	15	72	31
Säästöpankit	2149	17	654	32	73	248	180	29	474	34	332	34	51	9	92	51
<b>Kotimaiset talletuspankit</b>	<b>9007</b>	<b>25</b>	<b>4334</b>	<b>25</b>	<b>601</b>	<b>121</b>	<b>991</b>	<b>21</b>	<b>3343</b>	<b>26</b>	<b>1909</b>	<b>72</b>	<b>333</b>	<b>6</b>	<b>1099</b>	<b>2</b>
Ulkomaiset pankit	29	53	7	-42	0	0	4	33	3	-67	11	175	0	-99	-7	*
<b>1986</b>																
Liikepankit	3730	-5	2540	-0	221	73	583	17	1957	-4	618	-43	229	-19	958	43
Osuuspankit	1635	10	434	4	30	200	94	9	341	3	246	-2	39	11	55	22
Säästöpankit	1836	14	494	21	21	91	139	24	355	20	248	17	47	21	61	39
<b>Kotimaiset talletuspankit</b>	<b>7201</b>	<b>3</b>	<b>3468</b>	<b>3</b>	<b>272</b>	<b>83</b>	<b>816</b>	<b>17</b>	<b>2653</b>	<b>-1</b>	<b>1112</b>	<b>-28</b>	<b>315</b>	<b>-12</b>	<b>1074</b>	<b>41</b>
Ulkomaiset pankit	19	-10	12	-40	0	0	3	0	9	-47	4	-20	2	-50	2	-75

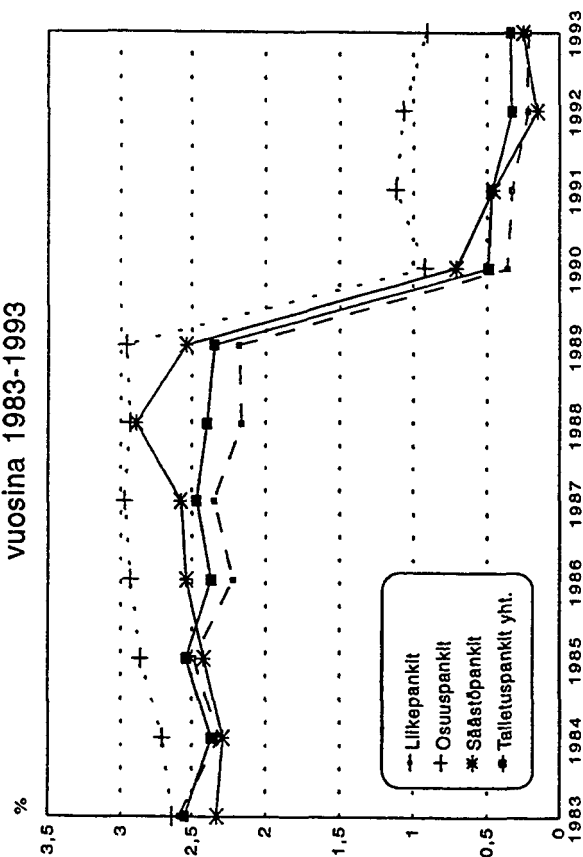
#) Varausten lisäys (+) ja varausten käyttö (-)

## Asetelma 2.

Pankkien taseet vuosina 1986-1993 milj.markkaa sekä vuosimuutokset %

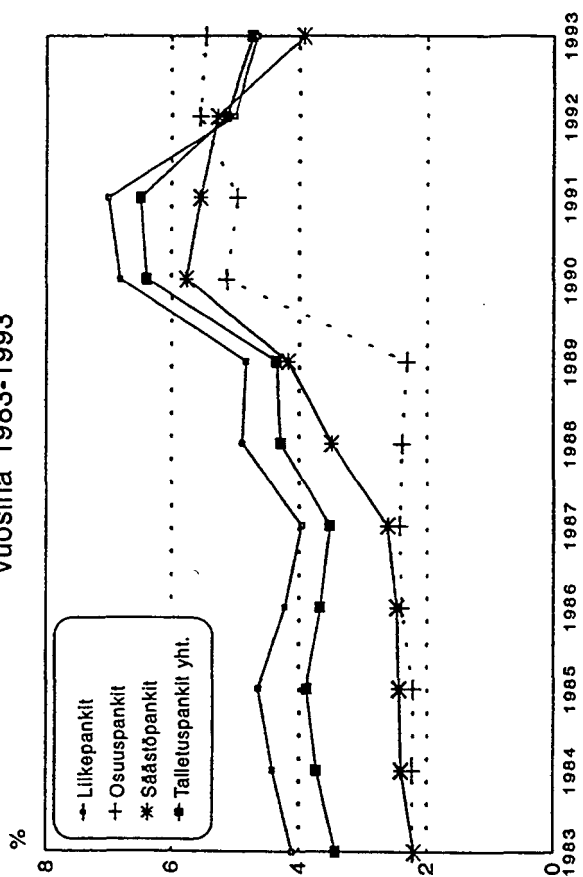
	31.12.1993	31.12.1992	31.12.1991	31.12.1990	31.12.1989	31.12.1988	31.12.1987	31.12.1986	%					
	Milj.mkk	% Milj.mkk	% Milj.mkk	% Milj.mkk	% Milj.mkk	% Milj.mkk	% Milj.mkk	Milj.mkk	%					
<b>Liikepankit</b>	544515	4	532296	-2	503838	6	460890	16	395778	27	311669	17	265527	26
<b>Osuuspankit</b>	129382	11	116532	5	110887	7	95490	14	84020	30	64442	18	54831	15
<b>Säästöpankit</b>	74004	-35	114019	-5	120024	-1	121819	23	98957	39	71385	20	59475	14
<b>Kotimaiset talletuspankit</b>	747901	-1	752943	-1	763207	5	677633	17	578755	29	447496	18	379833	23
<b>Ulkomaiset pankit</b>	6188	-19	7698	7	7184	64	4818	-8	5211	5	4978	130	2165	6

Varaukset/tase %  
vuosina 1983-1993



\*) Kotimaiset talletuspankit

Oma pääoma/tase %  
vuosina 1983-1993



\*) Kotimaiset talletuspankit

### Asetelma 3.

Kotimaisten pankkien luotto- ja takaustappiot sekä tilikauden aikana palautuneet jo poistetut saamiset vuosina 1986-1993, milj.markkaa

	Luotto- ja takaustappiot		Palautuneet saamiset		Luottotappiot/luottotappiovaraukset vuosina 1985-1993, %				
	Mmk	%	Mmk	%	Liikepankit %	Osuuspankit %	Säästöpankit %	Yhteensä %	
1986	272		8		4,3	0,9	1,0	2,9	
1987	601		17		6,4	2,3	1,6	4,5	
1988	1055		38		9,6	7,2	4,7	8,1	
1989	1689		53		11,7	7,6	5,0	9,8	
1990	2119		123		15,8	6,6	8,1	12,8	
1991	6528		401		117,1	48,2	148,4	108,6	
1992	21356		611		565,9	60,7	300,5	334,3	
1993	18775		760		1412,6	168,8	8200,0	1245,9	
					1415,2	345,0	2768,8	1029,9	

### Asetelma 4.

Kotimaisten pankkien tuloslaskelmiin sisältyvät luotto- ja takaustappiot luotonsaajan sektorin mukaan vuosina 1990-1993

	1993		1992		1991		1990	
	Mmk	%	Mmk	%	Mmk	%	Mmk	%
01 Yritykset	13607	72,5	16733	78,4	5893	90,3	1908	90,0
02 Rahoituslaitokset	73	0,4	2011	9,4	52	0,8	2	0,1
03 Kotitaloudet	1421	7,6	1563	7,3	409	6,3	207	9,8
04 Muut	3674	19,6	1048	4,9	174	2,7	2	0,1
<b>Yhteensä</b>	<b>18775</b>	<b>100,0</b>	<b>21356</b>	<b>100,0</b>	<b>6528</b>	<b>100,0</b>	<b>2119</b>	<b>100,0</b>



**Asetelma 5.**

Korkokate/korkotuotot %, talletuspankkiryhmittäin vv. 1986-1993

	1993	1992	1991	1990	1989	1988	1987	1986
	%	%	%	%	%	%	%	%
Liikepankit	19	12	12	15	15	19	22	21
Osuuspankit	37	25	29	30	31	38	41	40
Säästöpankit	19	4	20	24	29	36	42	40
<b>Kotimaiset talletuspankit</b>	<b>22</b>	<b>13</b>	<b>16</b>	<b>19</b>	<b>19</b>	<b>25</b>	<b>28</b>	<b>27</b>
Ulkomaiset pankit	4	3	1	6	3	4	6	10

**Asetelma 6.**

Kotimaisten talletuspankkien tuloslaskelmaerien "muut tuotot" ja "muut kulut" rakenne vv. 1985, 1991-1993, %

	1993	1992	1991	1985
	%	%	%	%
<b>Muut tuotot</b>	100,0	100,0	100,0	100,0
Toimitusmaksut	38,2	31,9	39,1	29,6
Kiinteistötuotot	15,9	14,1	16,8	15,6
Takaus yms. provisiot	9,8	8,1	9,7	15,4
Tuotot valuutanvaihdosta	8,8	9,6	4,6	5,6
Muut tuotot	27,3	36,3	29,8	33,9

**Asetelma 7.**

Kotimaisten talletuspankkien korkotuottojen ja korkokulujen rakenne vv. 1986-1993, %

	1993	1992	1991	1990	1989	1988	1987	1986
	%	%	%	%	%	%	%	%
<b>Korkotuotot</b>	100,0	100,0	100,0	100,0	100,0	100,0	100,0	100,0
Kotimaisesta antolainauksesta	59,1	58,8	59,3	59,7	58,6	60,1	60,8	64,3
Muut kotimaiset korkotuotot	27,2	28,9	26,3	25,4	24,5	22,8	22,6	22,8
Ulkomaiset korkotuotot	13,7	12,3	14,4	14,9	16,9	17,0	16,6	13,0
<b>Korkokulut</b>	100,0	100,0	100,0	100,0	100,0	100,0	100,0	100,0
Kotimaisesta ottolainauksesta	30,6	32,4	29,5	28,1	28,9	32,7	33,5	37,9
Muut kotimaiset korkokulut	39,9	39,6	38,8	39,2	37,5	32,0	30,4	34,7
Ulkomaiset korkokulut	29,5	28,0	31,7	32,7	33,6	35,3	36,1	27,4

	1993	1992	1991	1985
	%	%	%	%
<b>Muut kulut</b>	100,0	100,0	100,0	100,0
Palkat ja sosiaalikulut 1)	42,0	45,4	51,0	56,2
Kiinteistökulut ja vuokrat	16,7	15,3	16,7	11,3
Toimisto- ja ATK-kulut	13,8	13,6	13,2	13,5
Varmuuskulut 2)	15,4	14,7	7,3	2,5
Muut	12,1	11,0	11,9	16,5

1) sisältää korvaukset Posti- ja telelaitokselle ja sen henkilökunnalle

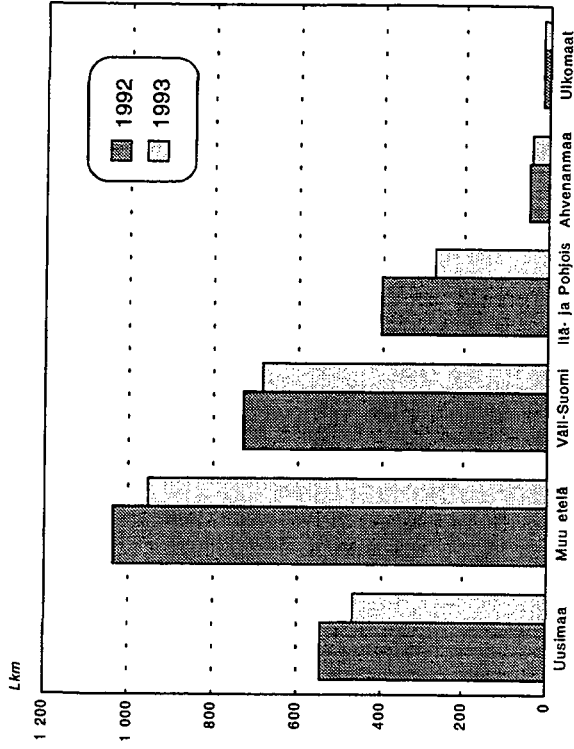
2) sisältää vakuusrahassto-, valvonta-, tarkastus-, vakuutus- yms varmuuskulut; myös jäsenmaksut

### Asetelma 8.

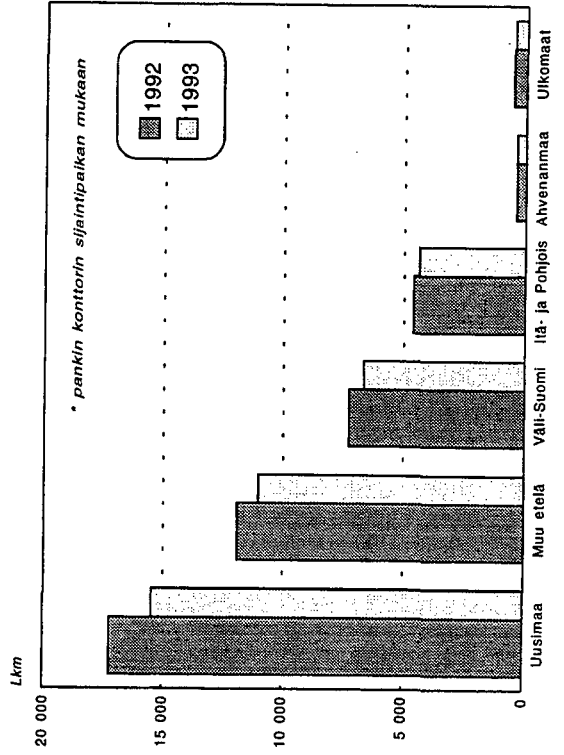
#### Pankkien henkilökunta ja konttorit vuosina 1973-1993

	Henkilökunta 2)		Konttorit 3)	
	31.12. ikm	Muutos ikm	31.12. ikm	Muutos ikm
1973	31525	1969	3301	17
1974	36775	5250	3316	15
1975	39597	2822	3346	30
1976	40788	1191	3344	-2
1977	40593	-195	3326	-18
1978	40631	38	3332	6
1979	41474	843	3359	27
1980	42447	973	3378	19
1981	43202	755	3413	35
1982	43823	621	3435	22
1983	44592	769	3487	52
1984	45634	1042	3527	40
1985	46923	1289	3566	39
1986	48405	1482	3542	-24
1987	49544	1139	3544	2
1988	51784	2240	3541	-3
1989	52916	1132	3526	-15
1990	49882	-3034	3340	-186
1991	46210	-3672	3095	-245
1992	41923	-4287	2772	-323
1993	38401	-3522	2532	-240

#### Pankkien konttorit alueittain vuosina 1992 ja 1993



#### Pankkien henkilökunta alueittain vuosina 1992 ja 1993



- 1) tarkastelussa mukana kotimaiset liikepankit (ml. Postipankki), osuus- ja säästöpankit
- 2) vuoden lopussa pankkien palkkalistoilla ollut henkilökunta; myös ulkomailla olevien sivukonttoreiden henkilökunta
- 3) pääkonttorit ja sivukonttorit; Postipankin osalta vain omat konttorit (ei Postin palvelupisteitä)

**Taulukko II.**  
**Tuloslaskelma 1.1.-31.12.1993, 1000 mk**

1993

	Liikepankit		Osuuspankit		Säästöpankit		Ulkomaiset pankit		Pankit yhteensä	
	1000 mk	M%	1000 mk	M%	1000 mk	M%	1000 mk	M%	1000 mk	M%
<b>KORKOTUOTOT</b>										
<i>Kotimaiset</i>										
02 Pankkeilta	2852957	-46,47	832068	-29,86	776388	-46,54	17345	-76,61	4478758	-44,31
1) 03 Markkamäär.luotoista yleisölle	12470235	-18,67	8065692	-13,78	5673995	-27,31	14704	-24,79	26224626	-19,34
1) 05 Ulkomaan rahan määräisistä luotoista yleisölle	6385794	-25,93	7047	-53,13	265064	-37,22	13611	-77,11	6671516	-26,83
06 Vallion var. välitetyistä lainoista	27334	53,48	201173	3,32	88053	-13,39	0	0,00	316560	0,75
2) 07 Yleiseen liikk.lasketuista velkakirjoista	8186494	-16,47	399879	-8,94	412356	-7,15	422913	-12,12	9421642	-15,62
08 Muut korkotuotot	1109574	-28,52	353482	70,34	387870	97,12	351273	-40,89	2202199	-13,67
09 (02...08)	31032388	-23,67	9859341	-13,49	7603726	-27,04	819846	-33,27	49315301	-22,59
<i>Ulkomaiset</i>										
10 Pankkeilta	2726698	-25,69	0	0,00	4388	219,59	312230	14,21	3043316	-22,84
11 Luotoista yleisölle	2808569	-12,45	0	0,00	0	0,00	24126	-31,06	2832695	-12,65
2) 12 Yleiseen liikk.lasketuista velkakirjoista	1689202	17,79	0	-100,00	-15	(Z)	32868	99,24	1722055	18,72
13 Muut korkotuotot	456033	8,14	0	0,00	1524	-41,92	1131	173,19	458688	7,99
14 (10...13)	7680502	-12,05	0	-100,00	5697	47,54	370355	13,86	8056754	-11,10
15 (09+14)	38712890	-21,62	9859341	-13,49	7609623	-27,02	1190201	-23,41	57372055	-21,16
<b>KORKOKULUT</b>										
<i>Kotimaiset</i>										
1) 16 Markkamäär.yleisön talletuksista	5934383	-32,49	3640424	-30,50	2996544	-42,05	6622	-68,69	12577973	-34,56
1) 17 Ulkomaan rahan määräisistä yleisön talletuksista	771563	-10,67	15883	-37,00	6640	0,30	2419	-91,72	796505	-13,87
2) 18 Yleiseen liikk.lasketuista velkakirjoista	7850911	-20,26	1230469	-17,55	1315896	-4,69	316393	-4,01	10713669	-17,89
19 Suomen Pankille	217028	-33,11	305	(Z)	111465	82,65	529	-86,06	329327	-15,40
20 Muille pankeille	1796235	-34,82	781622	-40,21	1189945	-50,18	20678	-18,28	3788480	-41,51
21 Luottolaitoksille	135648	-29,38	39836	-30,76	8690	-76,60	448	-16,73	184622	-35,74
22 Vallion var.välitetyistä lainoista	27674	57,82	197393	0,40	83428	-18,22	0	0,00	308495	-2,42
23 Muista veloista valtiolle	236956	-29,91	0	0,00	1837	16,49	42057	12,80	280850	-25,49
24 Muista veloista	1558690	-45,26	181536	-30,97	241969	-61,60	87876	-26,40	2070071	-46,37
25 Muut korkokulut	51912	-75,88	63341	638,07	121132	20,13	339745	-34,78	576130	-31,86
26 (16...25)	18581000	-29,05	6150809	-28,38	6077546	-38,48	816767	-24,88	31626122	-30,86

**Taulukko II. (jatkuu)**

**Tuloslaskelma 1.1.-31.12.1993, 1000 mk**

**1993**

	Liikepankit		Osuuspankit		Säästöpankit		Ulkomaiset pankit		Pankit yhteensä	
	1000 mk	M%	1000 mk	M%	1000 mk	M%	1000 mk	M%	1000 mk	M%
<i>Ulkomaiset</i>										
27 Pankeille	7052047	-32,84	682	-55,28	113128	-9,46	319822	-22,97	7485679	-32,21
2) 28 Yleiseen liikk.lasketuista velkakirjoista	4115537	-17,08	0	0,00	0	0,00	0	-100,00	4115537	-17,12
29 Muista veloista	1639719	-9,34	1878	(X)	1266	-70,68	766	-0,52	1643629	-9,38
30 (27...29)	12807303	-25,85	2560	67,21	114394	-11,51	320588	-23,38	13244845	-25,68
31 (26+30)	31386303	-27,78	6153369	-28,36	6191940	-38,13	1137355	-24,46	44870967	-29,41
KOROT PÄÄOMATODISTUKSISTA	7536	(Z)	28081	(Z)	6035	311,01	0	0,00	41662	(X)
32 KORKOKATE (15./31)	7317051	23,47	3677891	31,01	1411648	237,99	52846	9,46	12459436	35,44
33 MUUT TUOTOT	7338936	10,05	1927390	-36,06	1795610	-43,22	74290	-9,89	11136226	-13,86
34 TUOTOT YHTEENSÄ (32+33)	14655987	16,37	5605281	-3,72	3207258	-10,41	127136	-2,74	23595662	6,64
35 MUUT KULUT	9368395	1,45	4651327	8,47	4027864	-15,82	72182	-11,86	18119768	-1,46
36 LUOTTO- JA TAKAUSTAPPIOT	12921322	6,61	2752674	114,87	3101342	-61,01	13938	-77,28	18789276	-12,27
38 KÄYTTÖKATE (34./35./36)	-7633730	-12,86	-1798720	*)	-3921948	-57,18	41016	*)	-13313382	-24,69
POISTOT JA ARVONALENNUKSET										
39 Rakennuksista ja rakennelmista	142325	-11,42	36871	10,99	26097	-12,87	3474	(Z)	208767	-6,73
40 Koneista ja kalustosta	444288	-19,47	132475	-1,10	110751	-10,69	0	-100,00	687514	-15,30
41 Muut poisot	1174376	62,93	63719	23,25	588864	-62,05	2169	-9,59	1829128	-21,38
44 (39...41)	1760989	22,88	233065	6,48	725712	-57,45	5643	25,82	2725409	-18,93
45 LIIKEVOITTO/LIIKETAPPIO (38./44)	-9394719	-7,83	-2031785	*)	-4647660	-57,22	35373	*)	-16038791	-23,77
3) SATUNNAISET TUOTOT	318940	-39,34	15882	-51,51	5619326	(X)	0	-100,00	5954149	910,87
4) SATUNNAISET KULUT	182957	-0,41	90694	58,70	535395	(X)	0	0,00	809046	183,63
5) POISTOJEN EROTUS	28060	7,86	62198	25,37	1146	-127,49	17	(X)	91421	27,94

**Taulukko II. (jatkuu)**

**Tuloslaskelma 1.1.-31.12.1993, 1000 mk**

**1993**

	Liikepankit		Osuuspankit		Säästöpankit		Ulkomaiset pankit		Pankit yhteensä	
	1000 mk	M%	1000 mk	M%	1000 mk	M%	1000 mk	M%	1000 mk	M%
VARAUSTEN LISÄYS(-) TAI VÄHENNYS(+)										
47 Luottotappiovaraukset	-43770	*)	-39127	-14,82	-14763	*)	4721	*)	-92939	*)
6) 49 Muut varaukset	23428	94,81	113675	13,46	-2689	*)	0		134414	-26,29
50 (47...49)	-20342	*)	74548	37,42	-17452	*)	4721	*)	41475	-90,61
51 VÄLITTÖMÄT VEROT	-38719	-69,45	-124251	6,22	-6835	-58,52	-9439	176,16	-179244	-32,00
<b>52 TILIVUODEN VOITTO/TAPPIO</b>	<b>-9289737</b>	<b>-6,10</b>	<b>-2094102</b>	<b>(X)</b>	<b>413130</b>	<b>*)</b>	<b>30673</b>	<b>*)</b>	<b>-10940036</b>	<b>-46,60</b>

**Tuloslaskelman viitteet:**

- 1) Laaja yleisökäsité
- 2) Sisältää joukkovelkakirjat ja markkinarahainstrumentit
- 3) Sisältää käyttö- ja muun omaisuuden luovutusvoittoja 285617
- 4) Sisältää käyttö- ja muun omaisuuden luovutus tappioita 89408
- 5) Tehtyjen ja suunnitelman mukaisten poistojen erotus
- 6) Sisältää siirtymävarauksen

1993

**Taulukko III.**  
Tase 31.12.1993, 1000 mk

	Liikepankit		Osuuspankit		Säästöpankit		Ulkomaiset pankit		Pankit yhteensä	
	1000 mk	M%	1000 mk	M%	1000 mk	M%	1000 mk	M%	1000 mk	M%
<b>A. VASTAAVAA</b>										
<b>RAHOITUSOMAISUUS</b>										
01 Kassa	3457516	8,85	1385308	18,34	318729	-79,35	47	14,63	5161600	-12,37
Suomen raha	2763808	2,08	1298263	18,29	290040					
Ulkomaan rahat	176540	3,48	69617	-3,02	27192					
Muu kassa	517168	73,33	17428	(X)	1497					
<b>Kotimaiset saamiset</b>										
03 Saamiset Suomen Pankilta	1858905	-19,60	28845	-29,30	0	-100,00	2909	-97,04	1890659	-73,56
04 Erityistalletukset Suomen Pankissa	3980024	-33,13	1825199	-50,28	518881	-84,43	40247	295,59	6364351	-50,92
Saamiset muilta rahalaitoksilta	14748664	-55,87	13593529	44,79	32422761	323,68	1179	-94,36	60766133	20,38
06 Markkamääräiset	5176177	-30,00	400166	-17,60	82470	-30,37	2454	-98,44	5661267	-30,58
07 Ulkomaan rahan määräiset	8019820	3,16	1935545	(X)	18119	-94,12	1038	-93,03	9974522	20,79
08 Saamiset muilta rahoituslaitoksilta	148386	44,83	0	0,00	60950	(Z)	0	0,00	209336	104,32
09 Saamiset valtiolta	226139395	6,10	88754146	11,52	17318919	-76,46	158545	-61,71	332371005	-9,36
1) 10 Luotot yleisölle	474910	-68,22	37991	-91,33	101570	-25,43	0	0,00	614471	-70,30
2) 11 Yleiseen liikk.lasketut velkakirjat	2699290	-37,09	63080	43,37	464524	282,32	214	(Z)	3227108	-27,58
12 Maksujen välitys										
Siirtosaamiset										
13 Korot	11850936	28,57	2425243	62,62	261316	-80,36	131676	-51,84	14669171	19,14
14 Muut siirtosaamiset	3256571	10,37	763501	10,52	199770	-25,75	53760	-42,63	4273602	6,73
15 Osakeantisaamiset	1140	(Z)	0	0,00	0	0,00	0	0,00	1140	(Z)
16 Muut rahoitusvarat	12692738	71,62	4251254	-22,56	6642314	-0,77	351732	84,42	23938038	21,08
17 Kohdentamattomat todennäköiset luottotappiot	-2850000	(Y)	..	(Y)	..	(Y)	0	(Y)	-2850000	(Y)
19 (01...17)	291654472	-2,33	115463807	12,47	58410323	-41,46	743801	-41,57	466272403	-7,18
<b>Ulkomaiset saamiset</b>										
Saamiset rahalaitoksilta										
20 Ulkomaan rahan määräiset	31946886	20,15	0	0,00	89630	179,92	683187	5,99	32719703	20,00
21 Markkamääräiset	3785849	142,50	0	0,00	0	0,00	109500	-5,82	3895349	132,22
22 Saamiset muilta luottolaitoksilta	10997042	305,18	0	0,00	0	0,00	102438	(Z)	11099480	308,95
23 Ulkomaan rahan määräiset	10997042	333,25	0	0,00	0	0,00	0	0,00		
24 Markkamääräiset	0	-100,00	0	0,00	0	0,00	0	0,00		
Luotot yleisölle										
25 Ulkomaan rahan määräiset	36466930	-19,35	0	0,00	0	0,00	59215	-90,09	36526145	-20,27
26 Markkamääräiset	1273962	171,42	0	0,00	0	0,00	0	-100,00	1273962	171,42
2) 27 Yleiseen liikk.lasketut velkakirjat	1065925	(X)	0	0,00	0	0,00	0	0,00	1065925	(X)



**Taulukko III. (jatkuu)**  
**Tase 31.12.1993, 1000 mk**

1993

**Siirtosaamiset**

	Liikepankit 1000 mk	M%	Osuuspankit 1000 mk	M%	Säästöpankit 1000 mk	M%	Ulkomaiset pankit 1000 mk	M%	Pankit yhteensä 1000 mk	M%
28 Korot	5684848	-22,02	0	0,00	0	0,00	49500	-64,19	5734348	-22,80
29 Muut siirtosaamiset	2417852	-27,63	0	0,00	0	0,00	5040	-93,84	2422892	-29,21
30 Muut raholitusvarat	315817	-88,40	0	0,00	462	0,00	0	-100,00	316279	-88,38
33 (20...32)	9395511	4,42	0	0,00	90092	177,36	1008880	-36,11	95054083	3,78
34 (19+33)	385609583	-0,77	115463807	12,47	58500415	-41,38	1752681	-38,55	561326486	-5,49

**VAIHTO-OMAISUUS**

*Kotimainen*

3) 35 Velkakirjat	69644496	42,05	2588045	-5,82	4349731	65,77	3907635	-9,60	80489907	37,06
36 Osakkeet ja osuudet	479078	90,09	260879	36,44	34346	-32,76	0	0,00	774303	56,64
37 Muu vaihto-omaisuus	0	0,00	1238	-15,03	155	-99,52	0	0,00	1393	-95,80
<i>Ulkomainen</i>										
3) 38 Velkakirjat	14277411	77,15	0	0,00	3488	(Z)	0	0,00	14280899	77,19
39 Osakkeet ja osuudet	142329	-2,61	1772	-53,72	4260	(X)	0	0,00	148361	-1,31
40 Muu vaihto-omaisuus	169	-22,12	0	-100,00	0	0,00	0	-100,00	169	-99,65
41 (35...40)	84543483	47,07	2851934	-3,17	4391980	62,21	3907635	-10,59	95695032	41,75

**SIJOTUSOMAISUUS**

*Kotimainen*

3) Velkakirjat	23287618	-5,61	2096889	4,81	921446	6,69	191745	101,47	26497698	-4,10
42 Markkamääräiset	2788435	-6,27	0	0,00	0	0,00	0	0,00	2788435	-6,27
43 Ulkomaan rahan määräiset	1679035	-19,66	248349	10,79	129879	-7,92	2215	(Z)	2059478	-16,12
44 Osakkeet ja osuudet	5321767	-10,76	2512181	1,22	3217490	13,98	0	0,00	11051438	-1,92
45 Kiinteistöyhteisöjen osakkeet ja osuudet	255469	-45,41	391870	0,53	652851	18,63	0	0,00	1300190	-7,66
46 Kiinteistöt	5745	4,97	13027	-22,27	5235	-98,37	0	-100,00	24007	-93,89
47 Muu sijoitusomaisuus	33338069	-7,84	5262316	2,91	4926901	4,85	193960	34,04	43721246	-5,22
48 (42...47)										
<i>Ulkomainen</i>										
3) 49 Velkakirjat	15078384	21,23	0	0,00	0	0,00	0	0,00	15078384	21,23
50 Osakkeet ja osuudet	105775	-33,90	3263	7,94	0	0,00	0	0,00	109038	-33,13
51 Muu sijoitusomaisuus	89215	126,95	0	0,00	0	-100,00	322430	3,05	411645	14,66
52 (49...51)	15273374	20,86	3263	7,94	0	-100,00	322430	3,05	15599067	20,36

**Taulukko III. (jatkuu)**  
**Tase 31.12.1993, 1000 mk**

	Liikepankit		Osuuspankit		Säästöpankit		Ulkomaiset pankit		Pankit yhteensä	
	1000 mk	M%	1000 mk	M%	1000 mk	M%	1000 mk	M%	1000 mk	M%
4) POISTOJEN EROTUS										
53 (48+52+poistoero)	1693	-76,87	8245	37,72	325	-18,14	0	0,00	10263	-25,11
	<b>48613136</b>	<b>-0,42</b>	<b>5273824</b>	<b>2,96</b>	<b>4927226</b>	<b>4,70</b>	<b>516390</b>	<b>12,85</b>	<b>59330576</b>	<b>0,38</b>
KÄYTTÖOMAISUUS JA MUUT PITKÄ- VAIKUTTEISET MENOT										
<i>Kotimainen</i>										
54 Osakkeet ja osuudet	5062598	2,93	1284140	4,29	1150283	-3,37	5532	-25,85	7502553	2,11
55 Kiinteistöyhteisöjen osakkeet ja osuudet	5093392	5,77	2304569	-6,70	2209635	-12,09	0	0,00	9607596	-1,95
56 Kiinteistöt	5828490	-13,50	1135682	-2,15	1367704	-7,06	0	0,00	8331876	-11,14
57 Koneet ja kalusto	1108724	-19,71	396772	-7,67	222130	-54,56	5400	-1,97	1733026	-24,63
58 Muu käyttöomaisuus ja pitkävaikuttaiset menot	808739	-52,29	107985	-13,95	47193	-64,37	542	-78,36	964459	-50,68
<i>Ulkomainen</i>										
59 Osakkeet ja osuudet	3304111	3,63	0	0,00	0	0,00	116	-0,85	3304227	3,63
60 Muu	330694	-15,20	0	0,00	0	0,00	0	0,00	330694	-15,20
4) POISTOJEN EROTUS	75900	-22,30	76057	10,88	13460	-6,75	-89	25,35	165328	-8,47
61 (54...60+poistoero)	<b>21612648</b>	<b>-6,94</b>	<b>5305205</b>	<b>-3,29</b>	<b>5010405</b>	<b>-13,78</b>	<b>11501</b>	<b>-26,60</b>	<b>31939759</b>	<b>-7,52</b>
5) 62 MUU OMAISUUS	4071368	-3,12	487039	53,48	1174065	18,54	0	-100,00	5732472	3,99
63 ARVOSTUSERÄT	65014	16,24	0	0,00	87	-60,09	0	0,00	65101	15,94
64 YHTEENSÄ	<b>544515232</b>	<b>4,24</b>	<b>129381809</b>	<b>11,03</b>	<b>74004178</b>	<b>-35,09</b>	<b>6188207</b>	<b>-19,61</b>	<b>754089426</b>	<b>-0,86</b>
<b>B. VASTATTAVAA</b>										
<b>VIERAS PÄÄOMA</b>										
<i>Kotimaiset velat</i>										
1) 65 Yleisön talletukset	175781546	31,38	87512414	18,50	14554128	-77,96	102926	-64,11	277951014	1,45
66 Velat Suomen Pankille Velat muille rahalaitoksille	5415915	-0,38	0	-100,00	316031	-85,01	0	-100,00	5731946	-28,52
67 Markkamääräiset	18006986	-37,16	10407375	7,56	28326435	144,91	601073	(X)	57341869	14,92
68 Ulkomaan rahan määräiset	2755875	-2,80	37279	-55,01	3019703	-47,09	12523	(Z)	5825380	-32,46
69 Velat muille rahoituslaitoksille	5770666	12,51	2210714	-14,76	14122	-98,64	267	-95,77	7995769	-8,78
71 Velat valtiolle	5499689	67,76	4808980	7,84	412472	-80,72	0	0,00	10721141	8,55
3) 72 Yleiseen liikk.lasketut velkakirjat	87225509	11,60	10668937	-9,32	20860095	79,95	3141914	87,13	121896455	18,12

1993

**Taulukko III. (jatkuu)**  
Tase 31.12.1993, 1000 mk

	Liikepankit		Osuuspankit		Säästöpankit		Ulkomaiset pankit		Pankit yhteensä	
	1000 mk	M%	1000 mk	M%	1000 mk	M%	1000 mk	M%	1000 mk	M%
73 Muut velat	21379774	41,43	3580883	-2,75	440039	-85,64	576977	27,03	25977673	16,41
74 Maksujen välitys Siirtovelat	6375813	-22,38	37432	36,34	219059	-55,32	1141	13,53	6633445	-24,04
77 Korot	5879257	-19,81	1487866	-16,72	635310	-67,79	70051	-71,48	8072484	-28,79
79 Muut siirtovelat	1253432	-9,32	399479	1,04	781842	-1,77	74147	159,00	2508900	-3,59
80 (65...79)	33534462	15,90	121151359	11,36	69579236	-34,67	4581019	69,52	530656076	4,60
<b>Ulkomaiset velat</b>										
Velat rahalaitoksille										
81 Ulkomaan rahan määräiset	80138421	-17,30	2907	-83,23	1304449	1,17	1244235	-73,33	82690012	-19,62
82 Markkamääräiset	2385672	-12,15	0	0,00	60	(Z)	96742	5,54	2482474	-11,57
Velat muille rahoituslaitoksille										
83 Ulkomaan rahan määräiset	5029515	30,46	0	0,00	0	0,00	0	0,00	5029515	30,46
84 Markkamääräiset	20833	-60,68	0	0,00	0	0,00	0	0,00	20833	-60,68
85 Yleiseen liikk.lasketut velkakirjat	76352192	0,98	0	0,00	0	0,00	0	0,00	76352192	0,98
86 Muut velat	9994184	-41,80	0	0,00	22873	19,21	47275	(X)	10064332	-41,45
Siirtovelat										
89 Korot	7860091	-19,68	28	-92,05	12591	-49,90	65100	-43,58	7937810	-20,04
90 Muut siirtovelat	978347	50,77	0	0,00	0	0,00	4167	147,15	982514	51,02
91 (81...90)	182759255	-11,20	2935	-83,40	1339973	0,47	1457519	-70,10	185559682	-12,48
92 (80+91)	518103717	4,64	121154294	11,34	70919209	-34,24	6038538	-20,31	716215758	-0,44
93 ARVOSTUSERÄT	0	0,00	0	0,00	0	0,00	0	0,00	0	0,00
<b>VARAUKSET</b>										
94 Luottotappiovaraukset	913509	6,49	798201	5,14	112152	15,87	16790	157,87	1840652	6,99
95 Siirtymävaraukset	130634	-15,21	239091	-28,86	48950	-6,92	38121	-28,24	456796	-23,24
4) 96 Poistojen erotus	77593	-26,10	82745	10,94	13787	-6,92	-88	23,94	174037	-10,44
97 Muut varaukset	0	0,00	53027	-34,79	5906	-6,59	0	0,00	58933	-32,76
98 (94...97)	1121736	0,43	1173064	-6,24	180795	6,49	54823	-7,95	2530418	-2,58
<b>OMA PÄÄOMA</b>										
<b>Sidottu</b>										
99 Osakepääoma/Osuuspääoma/ Kantarahasto	16318483	-8,99	570178	-0,42	3683230	106,51	42254	-52,39	20614145	1,17
100 Osakeanti/Lisarahasto	410	(Z)	0	0,00	0	-100,00	0	0,00	410	-99,96

1993

**Taulukko III. (jatkuu)**  
Tase 31.12.1993, 1000 mk

	Liikepankit		Osuuspankit		Säästöpankit		Ulkomaiset pankit		Pankit yhteensä	
	1000 mk	M%	1000 mk	M%	1000 mk	M%	1000 mk	M%	1000 mk	M%
101 Vararahasto	10310046	11,07	3924498	-2,79	722819	-32,42	30359	66,82	14987722	4,03
102 Arvonkorotusrahasto	294118	-83,63	273307	-5,27	48725	-2,67	0	0,00	616150	-71,14
6) 103 Muu sidottu oma pääoma	12565696	54,18	3856200	248,03	4456687	-46,65	0	0,00	20878583	18,55
<i>V a p a a</i>										
104 Muut rahastot	262549	-9,38	490993	7,95	62239	-10,43	0	0,00	815781	0,22
105 Käyttämätön voitto edellisiltä vuosilta	16698	-71,86	48423	320,23	20871	-99,49	14349	-45,39	100341	-97,61
106 Tilivuoden voitto	55915	31,46	403404	134,84	581525	(X)	64098	975,11	1104942	382,71
107 Tappio edellisiltä vuosilta	5188482	249,33	14992	(X)	6504404	(X)	22789	114,42	11730667	664,10
108 Tilivuoden tappio	9345653	-5,94	2497560	(X)	167395	-98,41	33425	-50,68	12044033	-41,86
109 (99...107)	25289780	-3,22	7054451	9,06	2904297	-51,66	94846	56,01	35343374	-8,60
110 <b>YHTEENSÄ</b>	544515233	4,24	129381809	11,03	74004301	-35,09	6188207	-19,61	754089550	-0,86
119 Vastuusitoumukset	113292007	-2,78	13975771	-24,54	1686369	-91,52	1348185	-14,68	123355694	-21,19

**Taseen viitteet:**

- 1) Suppea yleisöksäsite
- 2) Sisältää pääasiassa markkinarahainstrumentteja
- 3) Sisältää joukkovelkakirjoja ja markkinarahainstrumentteja
- 4) Tehyjen ja suunnitelman mukaisen poistojen kertynyt erotus
- 5) Sisältää: kiinteistöjä ja kiinteistöyhteisöjen osakkeita ( 1 604 331) sekä muita osakkeita ( 3 029194)
- 6) Sisältää pääomatodistuksia 20 615 950

1993

**Taulukko IV1.****Tuloslaskelman erä****"muut tuotot", 1000 mk**

	Liikepankit		Osuuspankit		Säästöpankit		Ulkomaiset pankit		Pankit yhteensä	
	1000 mk	M%	1000 mk	M%	1000 mk	M%	1000 mk	M%	1000 mk	M%
01 Valuuttatuotot	900595	-23,75	15519	-39,84	14397	-54,32	57816	-15,71	988327	-24,38
03 Toimitusmaksut ja palkkiot	2473234	12,09	988420	3,81	784086	-17,06	5168	-15,83	4250908	3,43
04 Takaus- yms. provisiot	781179	15,73	130909	-2,84	160229	-31,86	11199	76,89	1083516	3,08
05 Vaihto-omaisuusosakkeiden myynnistä	144894	(X)	78631	*	5855	*			229380	*
06 Sijoitusomaisuuden myynnistä	847156	328,84	-190900	18,57	-88872	*			567384	(X)
07 Osingot ja osuuksien korot	472037	-24,35	43685	-67,99	5066	-21,47	0	0	520788	-32,09
08 Kotimaiset	354055	-33,41	43644	-68,02	4957	-23,16			402656	-40,31
09 Ulkomaiset	117982	27,87	41	(Z)	109	(Z)			118132	28,03
10 Tuotot kiinteistöistä ja kiinteistöyhteisöistä	809335	-8,04	357151	2,59	609801	5,45	0	0	1776287	-1,67
11 Pankki kiinteistöt	453294	-15,27	125092	-10,63	124968	-22,41			703354	-15,87
12 Asuinkiinteistöt	23860	76,45	91669	16,62	39415	-11,36			154944	13,44
13 Muut kiinteistöt	332181	0,19	140390	8,36	445418	19,49	0	0	917989	10,10
1) 15 Vakuutusyhtiöiltä ja vakuusrahastoilta saadut korvaukset	7203	-92,01	483981	-70,21	10014	-99,27			501198	-83,75
2) 17 Muut tuotot	903303	12,68	19994	30,48	295034	(X)	107	-92,23	1218438	46,30
<b>18 Yhteensä</b>	<b>7338936</b>	<b>10,05</b>	<b>1927390</b>	<b>-36,06</b>	<b>1795610</b>	<b>-43,22</b>	<b>74290</b>	<b>-9,89</b>	<b>11136226</b>	<b>-13,86</b>

**Vilitteet:**

1) Vakuusrahastot = pankkien vakuusrahastot

2) sisältää ATK-tuottoja 501647

	Liikepankit		Osuuspankit		Säästöpankit		Ulkomaiset pankit		Pankit yhteensä	
	1000 mk	M%	1000 mk	M%	1000 mk	M%	1000 mk	M%	1000 mk	M%
<b>Taulukko IV2.</b>										
<b>Tuloslaskelman erä "muut kulut" ja "verot", 1000 mk</b>										
01 Palkat	3222889	-7,40	1170719	-1,40	920822	-26,87	25937	-1,23	5340367	-10,29
02 Sosiaalikulut	886405	-14,65	327656	-14,71	503701	2,87	8729	11,45	1726491	-10,09
03 Lakisäänteiset sosiaaliturvakulut	793314	42,30	300043	-3,23	489038	2,33	8149	4,05	1590544	17,53
04 Muut sosiaalikulut	93091	-80,65	27613	-62,75	14663	24,93	580	(Z)	135947	-76,02
05 Vuokrat	568006	22,65	179508	-3,32	202415	-18,68	5984	-31,34	955913	5,46
06 Maa-alueista ja vesialueista	2733	-59,28	637	577,66	15233	(X)			18603	161,83
07 Rakennuksista ja huoneistoista	459244	57,99	109398	-0,40	75957	-24,61	3032	-62,90	647631	27,13
08 Muut vuokrat	106029	-36,02	69473	-8,28	111225	-24,78	2952	443,65	289679	-25,70
10 Kulut kiinteistöistä ja kiinteistöyhteisöistä	692107	17,00	427992	1,49	811827	-7,41	0		1931926	2,22
11 Pankkiikiinteistöt	585359	19,81	247138	-3,69	532105	-6,59			1364602	3,79
12 Asuinkiinteistöt	16431	32,51	67850	21,08	30789	-3,46			115070	14,69
13 Muut kiinteistöt	90317	-0,28	113004	3,61	248933	-9,55			452254	-4,76
14 Toimistokulut	525568	-0,23	187651	7,41	242831	14,44	9290	22,01	965340	4,78
15 Tietoliikennekulut	306874	1,03	83037	-0,51	137512	39,23	5628	6,61	533051	8,51
16 Koneiden ja laitteiden korjaus ja huolto	44933	-13,25	47661	30,72	18630	16,72	98	5,38	111322	6,72
17 Muut toimistokulut	173761	1,48	56953	3,98	86689	-11,06	3564	58,97	320967	-1,46
19 Markkinointikulut	211420	-2,29	127518	-6,05	84204	-4,43	1465	6,31	424607	-3,85
20 Edustuskulut	30067	-21,32	11442	-22,51	14668	-39,88	1317	10,21	57494	-26,83
21 Muut markkinointikulut	181353	1,79	116076	-4,04	69536	9,15	148	-19,13	367113	1,13
22 Henkilökuntakulut	275445	-2,64	97935	-9,56	97652	15,48	3701	-9,40	474733	-1,07
23 Maksut vakuusrahastolle	491922	-11,86	680332	7,72	434459	-28,27	638	145,38	1607351	-10,49
24 Vakuutus- ja muut varmuuskulut	102558	1,48	682331	104,54	220709	23,98	266	11,76	1005864	64,11
25 Valvonta- ja tarkastusmaksut	12015	-14,00	22417	7,03	4640	-68,76	939	55,21	40011	-20,58
26 Jäsenmaksut	56100	-40,38	55653	-11,57	20805	-73,08	351	-15,22	132909	-43,37
27 Korvaukset Posti- ja telelaitokselle	559945	15,73	691615	7,84	357595	-44,95	14882	-39,24	559945	15,73
28 Muut kulut	1764015	27,49	4651327	8,47	3901660	-18,46	72182	-11,86	2828107	4,78
29 Yhteensä (01...28)	9368395	1,45	124251	6,22	6835	-58,52	9439	176,16	17993564	-2,15
31 Verot	38719	-69,45	4775578	8,41	3908495	-18,60	81621	-4,33	179244	-32,00
32 Hoitokulut yhteensä	9407114	0,49							18172808	-2,57

**Viitteet:**

- 1) sisältää ATK-kuluja 1533659
- 2) tuloslaskelman erä "muut kulut"



1993

	Liikepankit		Osuuspankit		Säästöpankit		Pankit yhteensä	
	1000 mk	M%	1000 mk	M%	1000 mk	M%	1000 mk	M%
1000 mk								
01 Vuokrat	783198	-7,3	354055	2,1	605761	6,3	1743014	-1,0
02 Maa-alueista	7928	0,3	6276	-0,5	1653	-4,6	15857	-0,5
03 Rakennuksista ja huoneistoista	465134	19,0	73536	-8,7	208951	29,7	747621	18,2
04 Asunto-osakkeista ja muista kiinteistöosakkeista	310136	-30,4	274243	5,6	395157	-2,9	979536	-12,0
05 Muut tuotot kiinteistöistä ja kiinteistöyhteisöistä	26137	-26,5	3096	112,2	4040	-51,3	33273	-26,3
06 <b>YHTEENSÄ (01...05)</b>	<b>809335</b>	<b>-8,0</b>	<b>357151</b>	<b>2,6</b>	<b>609801</b>	<b>5,4</b>	<b>1776287</b>	<b>-1,7</b>
07 Osingot kiinteistöyhteisöistä	5100	-49,8	44	-66,4	0	-100,0	5144	-50,2
08 Myyntivoitot kiinteistöistä ja kiinteistöyhteisöistä	744730	55,9	33796	-45,7	12257	-93,0	790783	10,7
10 <b>YHTEENSÄ (06...08)</b>	<b>1559165</b>	<b>14,0</b>	<b>390991</b>	<b>-4,7</b>	<b>622058</b>	<b>-17,4</b>	<b>2572321</b>	<b>1,6</b>

**Taulukko IV.3.**

**Tuotot kiinteistöistä ja kiinteistöyhteisöistä tilikauden aikana, 1000 mk**

- 01 Vuokrat  
 02 Maa-alueista  
 03 Rakennuksista ja huoneistoista  
 04 Asunto-osakkeista ja muista kiinteistöosakkeista  
 05 Muut tuotot kiinteistöistä ja kiinteistöyhteisöistä  
 06 **YHTEENSÄ (01...05)**  
 07 Osingot kiinteistöyhteisöistä  
 08 Myyntivoitot kiinteistöistä ja kiinteistöyhteisöistä  
 10 **YHTEENSÄ (06...08)**

1993

	Liikepankit		Osuuspankit		Säästöpankit		Pankit yhteensä	
	1000 mk	M%	1000 mk	M%	1000 mk	M%	1000 mk	M%
1000 mk								
01 Kiinteistökulut	165000	16,9	57220	1,6	43804	-10,4	266024	8,0
02 Lämmitys	24484	-5,4	11005	7,8	10741	-5,2	46230	-2,5
03 Vesi, valaistus ja voima	34479	-13,5	14685	10,0	8282	-19,6	57446	-9,6
04 Puhtaanapito	8213	-29,3	7891	-2,5	1157	-74,3	17261	-28,7
05 Korjaukset ja huolto	53014	-7,3	11264	-22,9	11587	-23,8	75865	-12,8
06 Muut kiinteistökulut	44810	582,5	12375	23,3	12037	59,1	69222	186,4
08 Kiinteistöosakkeiden kulut	527107	17,0	370772	1,5	768023	-7,2	1665902	1,4
09 Yhtiövastikkeet	462299	11,2	324823	-0,7	719821	-8,7	1506943	-1,6
10 Muut kiinteistöosakkeiden kulut	64808	87,8	45949	19,8	48202	21,0	158959	41,1
11 <b>YHTEENSÄ (01...10)</b>	<b>692107</b>	<b>17,0</b>	<b>427992</b>	<b>1,5</b>	<b>811827</b>	<b>-7,4</b>	<b>1931926</b>	<b>2,2</b>
12 Kiinteistönhenkilökunnan palkat ja sosiaalikulut	32966	-24,8	14028	-15,0	9755	-17,5	56749	-21,4
13 Myyntitappio kiinteistöistä ja kiinteistöyhteisöistä	235636	16,5	61941	104,8	35033	28,3	332610	28,0
14 <b>YHTEENSÄ (11...13)</b>	<b>960709</b>	<b>14,7</b>	<b>503961</b>	<b>7,6</b>	<b>856615</b>	<b>-6,5</b>	<b>2321285</b>	<b>4,5</b>

**Taulukko IV.4.**

**Kulut kiinteistöistä ja kiinteistöyhteisöistä tilikauden aikana, 1000 mk**

- 01 Kiinteistökulut  
 02 Lämmitys  
 03 Vesi, valaistus ja voima  
 04 Puhtaanapito  
 05 Korjaukset ja huolto  
 06 Muut kiinteistökulut  
 08 Kiinteistöosakkeiden kulut  
 09 Yhtiövastikkeet  
 10 Muut kiinteistöosakkeiden kulut  
 11 **YHTEENSÄ (01...10)**  
 12 Kiinteistönhenkilökunnan palkat ja sosiaalikulut  
 13 Myyntitappio kiinteistöistä ja kiinteistöyhteisöistä  
 14 **YHTEENSÄ (11...13)**

1993

**Taulukko IV.5.**  
**Välittömien verojen erittely,**  
**1000 mk**

	Liikepankit		Osuuspankit		Säästöpankit		Pankit yhteensä	
	1000 mk	M%	1000 mk	M%	1000 mk	M%	1000 mk	M%
01 Verosaamiset tilikauden alussa (+)	318033	-21,7	80011	136,8	11531	41,8	409575	-8,6
02 Verovelat tilikauden alussa (-)	20561	-54,9	89976	9,9	13046	12,8	123583	-11,1
03 Tilikautena maksettu jälki- ja lisävero (+)	21782	-52,3	86973	56,0	30646	37,5	139401	12,6
04 Tilikautena maksettu ennakkovero (+)	104333	-58,2	47237	-54,8	2819	-91,7	154389	-60,2
05 Tilikautena saatu veronpalautus (-)	323642	27,7	86050	370,0	31582	6,8	441274	46,4
06 Omastä pääomasta maksetut verot (-)	0	0,0	137	(Z)	0	0,0	137	(Z)
07 Omaan pääomaan siirretyt verot (+)	0	0,0	83	-99,2	0	0,0	83	-99,2
08 Verosaamiset tilikauden lopussa (-)	78463	-74,4	16776	-78,0	1125	-90,2	96364	-75,5
09 Verovelat tilikauden lopussa (+)	17237	-44,0	102886	15,3	7592	60,2	127715	2,4
<b>10 TULOSLASKELMAN VEROT</b>	<b>38719</b>	<b>-69,4</b>	<b>124251</b>	<b>6,2</b>	<b>6835</b>	<b>-58,5</b>	<b>169805</b>	<b>-34,7</b>

1993

	Liikepankit		Osuuspankit		Säästöpankit		Ulkomaiset pankit		Pankit yhteensä	
	1000 mk	M%	1000 mk	M%	1000 mk	M%	1000 mk	M%	1000 mk	M%
01 Pankit	188703	0,88	984383	116,94	364791	-60,61	0	0	1537877	-1,85
03 Vakuutusyhtiöt	355901	-12,10	247196	(X)	17486	-92,89	0	0	620583	-5,98
04 Muut yksityiset rahoituslaitokset	2407538	-12,29	168277	129,25	8567	-93,91	5000	-23,08	2589382	-12,69
05 Muut julkiset rahoituslaitokset	251493	-2,77	5481	(X)	10	-99,88	0	0	256984	-3,92
06 Julkiset yritykset	41243	24,08	21489	161,87	24093	417,68	302	(X)	87127	88,92
07 Yksityiset yritykset	4041998	13,64	294679	-64,43	888710	233,76	171	-79,83	5225558	12,32
08 Muut osakkeet ja osuudet	13565	-81,76	72003	715,53	10178	-80,76	59	-36,56	95805	-29,66
09 Ulkomaat	3472485	-0,64	4893	376,90	4933	-15,66	116	-0,85	3482427	-0,55
<b>10 YHTEENSÄ</b>	<b>10772926</b>	<b>0,17</b>	<b>1798401</b>	<b>30,05</b>	<b>1318768</b>	<b>-20,13</b>	<b>5648</b>	<b>-25,47</b>	<b>13895743</b>	<b>7,20</b>

**Taulukko V.1.A.**

**Pankkien omistamat osakkeet ja osuudet sektoreittain tilikauden lopussa, 1000 mk (kirja-arvo)**

01 Pankit  
03 Vakuutusyhtiöt  
04 Muut yksityiset rahoituslaitokset  
05 Muut julkiset rahoituslaitokset  
06 Julkiset yritykset  
07 Yksityiset yritykset  
08 Muut osakkeet ja osuudet  
09 Ulkomaat  
**10 YHTEENSÄ**

1993

	Liikepankit		Osuuspankit		Säästöpankit		Ulkomaiset pankit		Pankit yhteensä	
	1000 mk	M%	1000 mk	M%	1000 mk	M%	1000 mk	M%	1000 mk	M%
01 Pankit	184314	387,40	970886	58,57	575268	-39,93	0	0	1735468	7,95
03 Vakuutusyhtiöt	59863	30,44	243192	(X)	17305	-92,67	0	0	320360	10,42
04 Muut yksityiset rahoituslaitokset	1925379	23,10	105808	45,30	7934	-86,71	5000	-23,08	2039121	19,73
05 Muut julkiset rahoituslaitokset	251451	1,82	5529	(X)	10	-99,89	0	0	256990	0,24
06 Julkiset yritykset	20092	-35,76	15258	136,34	21975	518,14	270	(X)	57595	39,43
07 Yksityiset yritykset	1891885	-1,30	252810	-68,74	418201	86,04	171	-79,04	2563067	-13,15
08 Muut osakkeet ja osuudet	13538	-84,29	50295	832,60	5119	-89,54	42	-53,85	68994	-50,92
09 Ulkomaat	1725405	-2,55	2975	193,39	3473	170,48	116	-0,85	1731969	-2,31
<b>10 YHTEENSÄ</b>	<b>6071927</b>	<b>6,53</b>	<b>1646753</b>	<b>8,71</b>	<b>1049285</b>	<b>-31,92</b>	<b>5599</b>	<b>-25,78</b>	<b>8773564</b>	<b>0,12</b>

**Taulukko V.1.B.**

**Pankkien omistamat osakkeet ja osuudet sektoreittain tilikauden lopussa, 1000 mk (nimeällisarvo)**

01 Pankit  
03 Vakuutusyhtiöt  
04 Muut yksityiset rahoituslaitokset  
05 Muut julkiset rahoituslaitokset  
06 Julkiset yritykset  
07 Yksityiset yritykset  
08 Muut osakkeet ja osuudet  
09 Ulkomaat  
**10 YHTEENSÄ**

1993

**Taulukko V.2.**  
**Osakepääoman ja osuuspääoman**  
**jakaantuminen sektoreittain tili-**  
**kauden lopussa, 1000 mk**

	Liikepankit		Osuuspankit		Säästöpankit		Ulkomaiset pankit		Pankit yhteensä	
	1000 mk	M%	1000 mk	M%	1000 mk	M%	1000 mk	M%	1000 mk	M%
01 Pankit	2048096	-25,4	408	7,1	0	0	0	0	2048504	-25,4
02 Vakuutuslaitokset	533899	-9,3	3468	-9,6	0	0	0	0	537367	-9,3
03 Muut rahoituslaitokset	64251	8,2	2520	55,8	0	0	0	0	66771	9,4
04 Yritykset	5619480	-36,0	28696	-2,8	0	0	0	0	5648176	-35,9
05 Julkisyhteisöt	3428256	28,7	1671	65,6	3300000	88,6	0	0	6729927	52,5
06 Yksityiset voittoa tavoittelemattomat yhteisöt	1386562	126,4	57151	-19,4	32999	0,0	0	0	1476712	106,2
07 Kotitaloudet	2139347	-1,7	468916	2,0	0	0	0	0	2608263	-1,1
08 Muut 1)	1098592	260,3	7348	32,8	0	0	42254	-52,4	1148194	187,6
<b>09 YHTEENSÄ</b>	<b>16318483</b>	<b>-9,0</b>	<b>570178</b>	<b>-0,4</b>	<b>3332999</b>	<b>86,9</b>	<b>42254</b>	<b>-52,4</b>	<b>20263914</b>	<b>-0,5</b>

**Vilitteet:**

1) siitä: Ulkomaat 1123241

1993

**Taulukko V.3.**  
**Ehdotus voiton käyttämisestä,**  
**1000 mk**

	Liikepankit 1000 mk	Osuuspankit 1000 mk	Säästöpankit 1000 mk	Pankit yhteensä 1000 mk
01 Tilivuoden voitto	55912	403404	581525	1040841
02 Edellisten vuosien voitto	16696	48423	20871	85990
<b>03 Käytettävissä olevat voittovarot</b>	<b>72608</b>	<b>451827</b>	<b>602396</b>	<b>1126831</b>
04 Siirto lakimääräiseen vararahastoon	0	31610	13882	45492
05 Osuuspääomalle suoritettavaa korkoa	0	20929	0	20929
06 Osingonjako	57324	0	0	57324
07 Siirto muihin rahastoihin	0	143035	12842	155877
08 Yleishyödyllisiin tarkoituksiin	0	23	178	201
09 Muu käyttö	0	2544	0	2544
<b>10 Jätetty käyttämättä</b>	<b>15284</b>	<b>253686</b>	<b>575494</b>	<b>844464</b>

1993

**Taulukko V.4.**

**Omat pääomat tilikauden lopussa, 1000 mk**

	Liikepankit		Osuuspankit		Säästöpankit		Pankit yhteensä	
	1000 mk	R%	1000 mk	R%	1000 mk	R%	1000 mk	R%
01 Osakepääoma/osuus pääoma/kantarahasto	16318483	41,0	570178	6,0	3683230	38,5	20571891	34,9
02 Osakeanti	410	0,0	0	0,0	0	0,0	410	0,0
03 Vararahasto	10310046	25,9	3924498	41,0	722819	7,5	14957363	25,4
04 Arvonkorotusrahasot	294118	0,7	273307	2,9	48725	0,5	616150	1,0
05 Muut rahastot	262549	0,7	490994	5,1	62239	0,6	815782	1,4
06 Käyttämätön voitto aikaisemmilta vuosilta	16698	0,0	48423	0,5	20871	0,2	85992	0,1
07 Tilivuoden voitto	55915	0,1	403404	4,2	0	0,0	0	0,0
08 Muu oma pääoma	12565696	49,7	3856200	40,3	581525	6,1	1040844	1,8
<b>09 YHTEENSÄ (01...08)</b>	<b>39823915</b>	<b>100,0</b>	<b>9567004</b>	<b>100,0</b>	<b>9576096</b>	<b>100,0</b>	<b>58967015</b>	<b>100,0</b>
10 Tappiot aikaisemmilta vuosilta	5188482		14993		6504404		11707879	
11 Tilivuoden tappio	9345653		2497560		167395		12010608	
<b>12 Oma pääoma tappion vähentämisen jälkeen</b>	<b>25289780</b>		<b>7054451</b>		<b>29044297</b>		<b>35248528</b>	

1993

**Taulukko V.5.**

**Oman pääoman lisäykset ja vähennykset tilikauden aikana, 1000 mk**

	Liikepankit		Osuuspankit		Säästöpankit		Pankit yhteensä	
	Lisäykset	Vähennykset	Lisäykset	Vähennykset	Lisäykset	Vähennykset	Lisäykset	Vähennykset
01 Osakepääoma/osuus pääoma/kantarahasto	5247396	6859396	95040	95239	1899864	0	7242300	6954635
02 Osakeanti	406	0	0	0	0	0	406	0
03 Vararahasto	5000000	3972404	43014	131270	3776	350574	5046790	4454248
04 Arvonkorotusrahasot	0	1502483	36043	23462	2580	3912	38623	1529857
05 Muut rahastot	0	27162	88277	48638	2339	9982	90616	85782
06 Käyttämätön voitto aikaisemmilta vuosilta	0	85175	0	134765	0	6053	0	225993
07 Tilivuoden voitto	55915	0	403404	0	0	0	0	0
08 Muu oma pääoma	4585850	170000	2748200	0	581525	0	1040844	0
<b>09 YHTEENSÄ (01...08)</b>	<b>14889567</b>	<b>12616620</b>	<b>3413978</b>	<b>433374</b>	<b>4190084</b>	<b>5971171</b>	<b>22493629</b>	<b>19021165</b>
10 Tappiot aikaisemmilta vuosilta	0	6232577	0	141568	0	4033125	0	10407270
11 Tilivuoden tappio	9345653	0	2497560	0	167395	0	12010608	0

1993

**Taulukko V.6.**  
**Ostot, myynnit ja poistot tilikauden**  
**aikana, 1000 mk**  
 1)

	Ostot 1000 mk	Myynnit 1000 mk	Poistot 1000 mk	Tilikauden lopussa 1000 mk
<b>VAIHTO-OMAISUUS</b>				
01 Osakkeet ja osuudet	1419654	1427979	2815	922563
<b>SIIJOITUSOMAISUUS</b>				
02 Osakkeet ja osuudet	1088392	1865866	2397	2189711
<i>Kiinteistöyhteisöjen osakkeet ja osuudet</i>	1435482	4500628	6579	8112075
03 Asuinkiinteistöyhteisöt	334096	737287	5464	655819
04 Muut	1101386	3763341	1115	7456256
<i>Kiinteistöt</i>	214053	881596	15117	697742
05 Maa- ja vesialueet	120625	587946	29	478230
06 Asuinrakennukset	11420	5163	1974	49953
07 Muut talonrakennukset	66749	280419	11052	106371
08 Muut kiinteistöt	15259	8068	2062	63188
<b>KÄYTTÖOMAISUUS</b>				
09 Osakkeet ja osuudet	1453666	1711603	347610	10173249
<i>Kiinteistöyhteisöjen osakkeet ja osuudet</i>	1036176	2630104	24415	8039224
10 Asuinkiinteistöyhteisöt	32375	215924	5126	1515048
11 Muut	1003801	2414180	19289	6524176
<i>Kiinteistöt</i>	250741	1964542	191764	7436588
12 Maa- ja vesialueet	6247	477264	1712	2290777
13 Asuinrakennukset	18045	63862	14880	503351
14 Muut talonrakennukset	211887	663822	115489	4357933
15 Muut kiinteistöt	14562	759594	59683	284527
16 Koneet ja kalusto	635521	367314	897256	1725800
<b>Kaikki yhteensä</b>	<b>7533685</b>	<b>15349632</b>	<b>1487953</b>	<b>39296952</b>

1) kotimaiset pankit

**Taulukko VI.1.**  
**Kotimaisen pankkien luotonanto**  
**vuoden lopussa ja vuoden aikana**  
**keskimäärin,**  
**milj.mk**

1993

	Joulukuun 1993 lopussa Milj.mk	M% joulukuusta 1992	Vuoden 1993 aikana keskimäärin Milj.mk	M% edellisestä vuodesta
<b>Verottomat tilit</b>	156683	10,8	146292	4,2
Sekki- ja postisiirtotilit	5078	16,8	4684	19,4
Käyttelytilit	83807	4,4	80575	3,5
24 kk tilit	42898	-8,2	44705	-19,8
36 kk tilit	23460	171,1	14928	1083,6
Muut	1440	4,0	1400	-10,8
<b>Lähdeverolliset tilit</b>	62272	-21,8	70591	-12,6
Sekki- ja postisiirtotilit	3115	-38,7	4717	9,6
Käyttelytilit	7244	2,4	7133	26,6
Määräaikaan sidotut tilit	34638	-32,8	41495	-27,8
Muut	17275	8,8	17245	29,1
<b>Muut verolliset tilit</b>	49776	14,4	44624	9,2
Sekki- ja postisiirtotilit	30456	12,2	28131	9,6
Käyttelytilit	1639	7,7	1540	6,1
MTA:t	12826	43,6	9483	17,7
Muut	4855	-18,1	5469	-4,1
<b>Valuuttatilit</b>	15736	1,3	16155	19,4
<b>YHTEENSÄ</b>	<b>284467</b>	<b>1,6</b>	<b>277661</b>	<b>0,8</b>
Siitä:				
ASP-tilit	1383	8,8		



**Taulukko VI.2.**  
**Talletukset kotimaisissa pankeissa**  
**vuoden lopussa ja vuoden aikana**  
**keskimäärin,**  
**milj.mk**

		<b>1993</b>		
	Joulukuun 1993 lopussa	M% joulukuusta 1992	Vuoden 1993 aikana keskimäärin	M% edellisestä vuodesta
	Milj.mk		Milj.mk	

Sekki- ja postisiirtoluotot	14442	-14,7	15703	-12,6
Vekselit	2308	-30,8	2793	-26,4
Korkotukilainat	32595	2,5	32642	5,4
Valtion varoista välitetyt lainat	6884	-1,7	6985	-1,0
Tavalliset velkakirjalainat	213596	-1,0	215829	-3,1
Valuuttamääräiset luotot	69748	-29,2	86977	-15,6
<b>YHTEENSÄ</b>	<b>339573</b>	<b>-9,0</b>	<b>360928</b>	<b>-6,4</b>
<b>Siitä:</b>				
ASP-luotot	13648	-0,3		

**Taulukko VI.3.**  
**Markkamääräiset määräaikaan**  
**sidotut talletukset jäljellä olevan**  
**talletusajan mukaan vuoden lopussa**  
**ja keskimäärin vuoden alkana,**  
**milj.mk <sup>1)</sup>**

<b>1993</b>	
Joulukuun 1993 lopussa Milj.mk	Vuoden 1993 aikana keskimäärin Milj.mk

<= 1kk	27960	19669
1kk > <= 3kk	16599	18519
3kk > <= 6kk	10551	14419
6kk > <= 12kk	20058	19862
12kk > <= 24kk	22694	23684
24kk > <= 60kk	15057	14032
60kk >	8	8
Muut määräaikaan sidotut	1162	592
<b>YHTEENSÄ</b>	<b>114089</b>	<b>110784</b>

1) ml. ulkomaiset pankit Suomessa

**Taulukko VI.4.**  
**Markkamääräiset luotot jäljellä olevan**  
**laina-ajan mukaan vuoden lopussa**  
**ja keskimäärin vuoden aikana,**  
**milj.mk 1)**

**1993**

	Joulukuun 1993 lopussa Milj.mk	Vuoden 1993 aikana keskimäärin Milj.mk
<= 1kk	14570	13516
1kk > <= 3kk	8143	8791
3kk > <= 6kk	10409	9617
6kk > <= 12kk	17158	17548
12kk > <= 24kk	28822	29532
24kk > <= 60kk	66662	66691
60kk > <= 120kk	59047	61191
120kk > Muut	31183 27037	31612 28663
<b>YHTEENSÄ</b>	<b>263031</b>	<b>267161</b>

1) Jäljellä oleva laina-aika perustuu kuolelusuunnitelmiin; pl. valtion varoista välitetyt lainat;  
 ml. ulkomaiset pankit Suomessa

1993

**Taulukko VII.1.**  
**Palkansaajien lukumäärä**  
**tilikauden lopussa**

	Liikepankit		Osuuspankit		Säästöpankit		Ulkomaiset pankit		Pankit yhteensä	
	lkm	M lkm	lkm	M lkm	lkm	M lkm	lkm	M lkm	lkm	M lkm
02 Ylemmät toimihenkilöt	3199	-176	1461	-64	1289	-188	51	12	6000	-416
03 Miehet	2194	-149	1071	-21	832	-172	29	7	4126	-335
04 Naiset	1005	-27	390	-43	457	-16	22	5	1874	-81
05 Muut toimihenkilöt	16875	-2006	7182	13	5860	-513	47	-13	29964	-2519
06 Miehet	2099	-274	417	34	292	-11	15	-3	2823	-254
07 Naiset	14776	-1732	6765	-21	5568	-502	32	-10	27141	-2265
08 Työntekijät	1127	-436	765	-41	643	-111	1	0	2536	-588
09 Miehet	424	24	106	-14	123	-35	0	0	653	-25
10 Naiset	703	-460	659	-27	520	-76	1	0	1883	-563
<b>11 YHTEENSÄ</b>	<b>21201</b>	<b>-2618</b>	<b>9408</b>	<b>-92</b>	<b>7792</b>	<b>-812</b>	<b>99</b>	<b>-1</b>	<b>38500</b>	<b>-3523</b>

**Taulukko VII.2.**  
**Palkansaajien lukumäärä**  
**keskimäärin tilikauden**  
**alkana**

	Liikepankit		Osuuspankit		Säästöpankit		Ulkomaiset pankit		Pankit yhteensä	
	lkm	M lkm	lkm	M lkm	lkm	M lkm	lkm	M lkm	lkm	M lkm
02 Ylemmät toimihenkilöt	1511	-619	1412	-100	1511	-17	53	17	6148	-719
05 Muut toimihenkilöt	6154	-2183	7115	1	6154	-405	42	-23	30465	-2610
08 Työntekijät	719	-339	720	-54	719	-63	1	0	2701	-456
<b>11 YHTEENSÄ</b>	<b>21587</b>	<b>-3141</b>	<b>9247</b>	<b>-153</b>	<b>8384</b>	<b>-485</b>	<b>96</b>	<b>-6</b>	<b>39314</b>	<b>-3785</b>

**Taulukko VII.3.**  
**Palkansaajien palkat ja palkkiot**  
**tilikauden aikana, 1000 mk**

	Liikepankit 1000 mk	M%	Osuuspankit 1000 mk	M%	Säästöpankit 1000 mk	M%	Ulkomaiset pankit 1000 mk	M%	Pankit yhteensä 1000 mk	M%
02 Ylemmät toimihenkilöt	816464	-11,8	312826	-8,4	274665	-25,7	19999	67,1	1423954	-13,7
05 Muut toimihenkilöt	2185985	-7,8	791278	0,4	597027	-27,2	6327	-53,1	3580617	-10,3
08 Työntekijät	147626	-2,7	40617	-0,1	25957	-29,9	59	0,0	214259	-6,6
<b>11 YHTEENSÄ</b>	<b>3150075</b>	<b>-8,6</b>	<b>1144721</b>	<b>-2,1</b>	<b>897649</b>	<b>-26,8</b>	<b>26385</b>	<b>3,4</b>	<b>5218830</b>	<b>-11,1</b>

**Taulukko VII.4.**  
**Palkansaajien saamat luontoisedut**  
**tilikauden aikana, 1000 mk**

	Liikepankit 1000 mk	M%	Osuuspankit 1000 mk	M%	Säästöpankit 1000 mk	M%	Ulkomaiset pankit 1000 mk	M%	Pankit yhteensä 1000 mk	M%
02 Ylemmät toimihenkilöt	34999	-5,0	12199	-7,8	14012	10,9	1344	51,2	62554	-1,7
05 Muut toimihenkilöt	88675	-1,3	29287	-6,9	29388	23,4	245	-64,3	147595	1,2
08 Työntekijät	4476	-12,1	1173	-0,9	1169	17,5	0	ERR	6818	-6,3
<b>11 YHTEENSÄ</b>	<b>128150</b>	<b>-2,8</b>	<b>42659</b>	<b>-7,0</b>	<b>44569</b>	<b>19,0</b>	<b>1589</b>	<b>0,8</b>	<b>216967</b>	<b>0,1</b>

**Taulukko VII.5.**  
**Palkansaajien työtunnit**  
**tilikauden aikana, 1000 t**

	Liikepankit 1000 mk	M%	Osuuspankit 1000 mk	M%	Säästöpankit 1000 mk	M%	Ulkomaiset pankit 1000 mk	M%	Pankit yhteensä 1000 mk	M%
02 Ylemmät toimihenkilöt	4994	-8,9	2407	-5,0	3043	150,7	92	53,3	10536	13,4
05 Muut toimihenkilöt	26032	-15,0	11903	1,6	11604	14,9	58	-49,6	49597	-5,6
08 Työntekijät	1831	-23,9	757	-2,4	947	15,6	1	0,0	3536	-11,6
<b>11 YHTEENSÄ</b>	<b>32857</b>	<b>-14,7</b>	<b>15067</b>	<b>0,3</b>	<b>15594</b>	<b>28,6</b>	<b>151</b>	<b>-14,2</b>	<b>63669</b>	<b>-3,3</b>

1993

**Taulukko VIII.**  
**Läänitietoja**

1)

	Konttorit		Henkilökunta		Palkat		Luotot		Talletukset	
	lkm	Rakenne %	lkm	Rakenne %	lkm	Rakenne %	1000 mk	Rakenne %	1000 mk	Rakenne %
01 Uudenmaan lääni	469	18,5	15469	40,3	2371377	45,7	124510797	37,3	88576609	31,2
02 Turun ja Porin lääni	450	17,8	4619	12,0	551632	10,6	42209939	12,6	42814753	15,1
04 Hämeen lääni	346	13,7	4614	12,0	538680	10,4	38305909	11,5	35021605	12,3
05 Kymen lääni	158	6,2	1799	4,7	221389	4,3	15495058	4,6	15821593	5,6
06 Mikkelin lääni	90	3,6	1076	2,8	129710	2,5	10645016	3,2	10301903	3,6
07 Pohjois-Karjalan lääni	69	2,7	927	2,4	108139	2,1	9633698	2,9	9128407	3,2
08 Kuopion lääni	110	4,3	1348	3,5	175663	3,4	12827094	3,8	12520375	4,4
09 Keski-Suomen lääni	123	4,9	1372	3,6	153340	3,0	13469526	4,0	11716564	4,1
10 Vaasan lääni	361	14,3	2860	7,4	328003	6,3	23758144	7,1	23980717	8,4
11 Oulun lääni	189	7,5	2336	6,1	277671	5,3	24416116	7,3	21715785	7,6
12 Lapin lääni	114	4,5	1114	2,9	128500	2,5	10104491	3,0	8892787	3,1
13 Ahvenanmaa	38	1,5	377	1,0	49522	1,0	2339008	0,7	1924319	0,7
14 Ulkomaat	15	0,6	490	1,3	159018	3,1	6393586	1,9	1780258	0,6
<b>15 YHTEENSÄ</b>	<b>2532</b>	<b>100,0</b>	<b>38401</b>	<b>100,0</b>	<b>5192644</b>	<b>100,0</b>	<b>334008380</b>	<b>100,0</b>	<b>284195675</b>	<b>100,0</b>

1) konttorin sijaintiläänin mukaan; liikepankit, osuuspankit, säästöpankit

1993

**Taulukko VIII.****Läänitietoja  
(jatkuu)**

1)

	Korkotuotot		Korkokulut		Käyttökate		Tase	
	1000 mk	Rakenne %	1000 mk	Rakenne %	1000 mk	Rakenne %	1000 mk	Rakenne %
01 Uudenmaan lääni	25091013	44,7	22354974	51,1	-9528490	71,4	395240266	52,8
02 Turun ja Porin lääni	5258331	9,4	3478607	8,0	-665199	5,0	60474233	8,1
04 Hämeen lääni	5182821	9,2	3907294	8,9	-780081	5,8	68390074	9,1
05 Kymen lääni	1902971	3,4	1185227	2,7	-74614	0,6	21360166	2,9
06 Mikkelin lääni	1481201	2,6	927576	2,1	-161943	1,2	12492419	1,7
07 Pohjois-Karjalan lääni	1393626	2,5	873914	2,0	-275099	2,1	10473346	1,4
08 Kuopion lääni	1606919	2,9	1098865	2,5	-311572	2,3	18025720	2,4
09 Keski-Suomen lääni	1713058	3,0	1174751	2,7	-234434	1,8	16353464	2,2
10 Vaasan lääni	2830178	5,0	1855985	4,2	-534289	4,0	35835352	4,8
11 Oulun lääni	3407441	6,1	2082634	4,8	-235852	1,8	31522916	4,2
12 Lapin lääni	1457951	2,6	945197	2,2	-244743	1,8	12661844	1,7
13 Ahvenanmaa	365201	0,7	222345	0,5	38859	-0,3	4236518	0,6
14 Ulkomaat	4491143	8,0	3626244	8,3	-346941	2,6	60834902	8,1
<b>15 YHTEENSÄ</b>	<b>56181854</b>	<b>100,0</b>	<b>43733612</b>	<b>100,0</b>	<b>-13354398</b>	<b>100,0</b>	<b>747901220</b>	<b>100,0</b>

1) konnttorin sijaintiläänin mukaan; liikepankit, osuuspankit, säästöpankit

1993

**Taulukko II.****Tuloslaskelma 1.1.-31.12.1993, 1000 mk**

	Muut luottolaitokset 1000 mk	M%
<b>KORKOTUOTOT</b>		
<i>Kotimaiset</i>		
02 Pankeilta	247175	-3,65
03 Valtiolta	149117	-1,41
05 Markkamääräisistä luotoista yleisölle	4868683	10,45
06 Ulkomaan rahan määräisistä luotoista yleisölle	1208818	23,91
07 Yleiseen liikk.lasketuista velkakirjoista	1263580	22,33
08 Muut korkotuotot	251402	25,20
09 (02...08)	7988775	13,72
<i>Ulkomaiset</i>		
10 Pankeilta	325086	29,33
12 Yleiseen liikk.velkakirjoista	312187	12,93
13 Muut korkotuotot	698855	15,26
14 (10...13)	1336128	17,81
15 (09+14)	9324903	14,29
<b>LEASINGTOIMINNAN NETTOTUOTOT</b>	<b>1596988</b>	<b>-34,81</b>
<b>KORKOKULUT</b>		
<i>Kotimaiset</i>		
19 Pankeille	1172589	-14,44
22 Veloista valtiolle	34222	-38,52
23 Yleiseen liikk.lasketuista velkakirjoista	2652547	-9,10
25 Muut korkokulut	721639	-51,49
26 (16...25)	4580997	-21,45
<i>Ulkomaiset</i>		
27 Pankeille	98941	-5,68
29 Yleiseen liikk.velkakirjoista	3453222	23,47
31 Muut korkokulut	47397	-10,42
32 (27...31)	3599560	21,83
33 (26+32)	8180557	-6,89
<b>34 KORKOKATE (15/J.33)</b>	<b>2741334</b>	<b>50,40</b>
<b>46 MUUT TUOTOT</b>	<b>880215</b>	<b>34,53</b>
<b>47 TUOTOT YHTEENSÄ (36+46)</b>	<b>3621549</b>	<b>46,21</b>
<b>53 MUUT KULUT</b>	<b>992114</b>	<b>8,24</b>
<b>54 LUOTTO- JA TAKAUSTAPPIOT</b>	<b>1042612</b>	<b>-20,61</b>
<b>55 KÄYTTÖKATE (47/J.53/J.54)</b>	<b>669354</b>	<b>170,92</b>
<b>POISTOT JA ARVONALENNUKSET</b>		
56 Rakennuksista ja rakennelmista	2745	-48,90
57 Koneista ja kalustosta	51294	57,07
58 Muut poistot	270524	-54,09
59 (56...58)	324563	-48,26
<b>60 LIIKEVOITTO/-TAPPIO</b>	<b>344791</b>	<b>*)</b>
<b>SATUNNAISET TUOTOT</b>	<b>14796</b>	<b>-97,53</b>
<b>SATUNNAISET KULUT</b>	<b>81946</b>	<b>-16,99</b>
<b>POISTOJEN EROTUS</b>	<b>135817</b>	<b>(X)</b>
<b>VARAUSTEN LISÄYS(-) TAI VÄHENNYS(+)</b>		
64 Luottotappiovaraukset	-287814	23,11
66 Muut varaukset	2274	-90,24
67 (64...66)	-285540	35,66
<b>70 VÄLITTÖMÄT VEROT</b>	<b>71704</b>	<b>-47,24</b>
<b>71 TILIVUODEN VOITTO/TAPPIO</b>	<b>199622</b>	<b>323,46</b>



**Taulukko III.**  
Tase 31.12.1993, 1000 mk

1993

Muut luottolaitokset 1000 mk	M%
------------------------------------	----

**A. VASTAAVAA****RAHOITUSOMAISUUS**

01 Kassa	356575	-21,27
<i>Kotimaiset saamiset</i>		
06 Saamiset pankeilta	1889609	-23,49
09 Saamiset valtiolta	1945893	-14,02
10 Luotot yleisölle	59218364	-2,21
11 Yleiseen liikk. lasketut velkakirjat	4926476	21,00
13 Siirtosaamiset	2171507	-32,15
16 Muut rahoitusvarat	2180105	29,79
19 (01..16)	72688529	-2,69
<i>Ulkomaiset saamiset</i>		
20 Saamiset pankeilta	2928581	-34,03
25 Luotot yleisölle	10305859	9,85
28 Siirtosaamiset	3498308	5,58
30 Muut rahoitusvarat	405413	7,77
33 (20..30)	17138161	-2,13
<b>34 (19+.33)</b>	<b>89826690</b>	<b>-2,58</b>

0

**VAIHTO-OMAISUUS**

35 Velkakirjat	880279	208,24
36 Osakkeet ja osuudet	12340	11,79
37 Muu vaihto-omaisuus		
<b>41 (35..37)</b>	<b>892619</b>	<b>200,93</b>

**SIJOITUSOMAISUUS**

42 Velkakirjat	18247554	5,18
44 Osakkeet ja osuudet	50731	-30,32
45 Kiinteistöyhteisöjen osakkeet ja osuudet	241910	0,97
47 Muu sijoitusomaisuus	10257	4,90
<b>POISTOJEN EROTUS</b>	140	-11,39
<b>53 (42..47+poistoero)</b>	<b>18550592</b>	<b>4,97</b>

**KÄYTTÖOMAISUUS JA MUUT PITKÄ-  
VAIKUTTEISET MENOT**

54 Osakkeet ja osuudet	537195	26,16
56 Leasingkohteet	5103892	1,03
58 Muu käyttöomaisuus ja pitkävaikutteiset menot	508675	16,65
	188014	34,33
<b>POISTOJEN EROTUS</b>	63961	-45,10
<b>61 (54..58+poistoero)</b>	<b>6213723</b>	<b>3,05</b>

**62 MUU OMAISUUS**

62 MUU OMAISUUS	98826	-13,42
63 ARVOSTUSERÄT	8362	-54,32
<b>64 YHTEENSÄ</b>	<b>115590812</b>	<b>-0,64</b>

**Taulukko III.**  
**Tase 31.12.1993, 1000 mk**

1993

Muut luottolaitokset 1000 mk	M%
------------------------------------	----

**B. VASTATTAVAA****VIERAS PÄÄOMA***Kotimaiset velat*

67 Velat muille pankeille	5556311	-36,68
71 Velat valtiolle	638860	-9,85
72 Yleiseen liikk. lasketut velkakirjat	30844609	0,51
73 Muut velat	10325976	17,37
77 Siirtovelat	2551069	-18,43
80 (67..77)	49916825	-4,18

*Ulkomaiset velat*

81 Velat pankeille	1587127	86,10
85 Yleiseen liikk.velkakirjat	52682078	1,55
86 Muut velat	309000	-55,60
89 Siirtovelat	2609239	-5,30
91 (81..89)	57187444	1,79
92 (80+91)	107104269	-1,09

**93 ARVOSTUSERÄT****VARAUKSET**

94 Luottotappiovaraukset	1077083	47,20
96 Poistojen erotus	111009	-52,89
97 Muut varaukset	447094	2,02
98 (94..97)	1635186	16,33

**OMA PÄÄOMA**

99 Osakepääoma	2976523	26,47
101 Vararahasto	2565321	-10,03
102 Arvonkorotusrahasto	264664	51,96
104 Muut rahastot	921258	-16,82
105 Käyttämätön voitto edellisiltä vuosilta	105128	-14,05
106 Tilivuoden voitto	476836	32,16
107 Tappio edellisiltä vuosilta	181158	(X)
108 Tilivuoden tappio	277215	-11,62
109 (99..108)	6851357	2,98
110 <b>YHTEENSÄ</b>	115590812	-0,64

**Taulukko IV1.**

**Tuloslaskelman erä**  
**"muut tuotot", 1000 mk**

**1993**

Muut luottolaitokset	
1000 mk	M%

01 Valuuttatuotot	-17 412	244,72
03 Toimitusmaksut ja palkkiot	144 112	-45,46
04 Takaus- yms. provisiot	2 302	-4,28
05 Vaihto-omaisuusosakkeiden myynnistä	101	-96,13
06 Sijoitusomaisuuden myynnistä	27 874	*)
07 Osingot ja osuuksien korot	7 607	-79,21
08 <i>Kotimaiset</i>	4 781	-86,91
09 <i>Ulkomaiset</i>	2 826	(X)
10 Tuotot kiinteistöistä ja kiinteistöyhteisöistä	25 924	-49,74
17 Muut tuotot	689 707	128,01
<b>18 Yhteensä</b>	<b>880 215</b>	<b>34,53</b>

**Taulukko IV2.**

**Tuloslaskelman erä**  
**"muut kulut" ja "verot",**  
**1000 mk**

**1993**

Muut luottolaitokset	
1000 mk	M%

01 Palkat	253322	-12,06
02 Sosiaalikulut	71565	-23,66
03 <i>Lakisääteiset sosiaaliturvakulut</i>	60282	-22,05
04 <i>Muut sosiaalikulut</i>	11283	-31,25
05 Vuokrat	29350	-48,28
06 <i>Maa-alueista ja vesialueista</i>		
07 <i>Rakennuksista ja huoneistoista</i>	25357	-44,14
08 <i>Muut vuokrat</i>	3992	-64,82
10 Kulut kiinteistöistä ja kiinteistöyhteisöistä	34442	5,71
14 Toimistokulut	47206	-30,54
15 <i>Tietoliikennekulut</i>	33816	-14,59
16 <i>Koneiden ja laitteiden korjaus ja huolto</i>	2003	-41,99
17 <i>Muut toimistokulut</i>	11387	-54,30
19 Markkinointikulut	33774	4,05
20 <i>Edustuskulut</i>	5741	-21,74
21 <i>Muut markkinointikulut</i>	28033	11,58
22 Henkilökuntakulut	42525	-5,97
24 Vakuutus- ja muut varmuuskulut	8042	-64,82
25 Valvonta- ja tarkastusmaksut	2618	-33,69
26 Jäsenmaksut	1102	-35,89
28 Muut kulut	468146	73,07
<b>30 Yhteensä (01...28)</b>	<b>992092</b>	<b>8,24</b>
31 Verot	71704	-47,23
<b>32 Hoitokulut yhteensä</b>	<b>1063796</b>	<b>1,07</b>

**Viitteet:**

1) sisältää ATK-kuluja 54042

1993

**Taulukko IV.3.****Tuotot kiinteistöistä ja kiinteistöyhteisöistä tilikauden aikana, 1000 mk**

	Muut luottolaitokset	
	1000 mk	M%
01 Vuokrat	25901	-12,4
02 Maa-alueista	0	0,0
03 Rakennuksista ja huoneistoista	4213	-24,3
04 Asunto-osakkeista ja muista kiinteistöosakkeista	21688	-9,6
05 Muut tuotot kiinteistöistä ja kiinteistöyhteisöistä	23	-99,9
<b>06 YHTEENSÄ (01...05)</b>	<b>25924</b>	<b>-49,7</b>
07 Osingot kiinteistöyhteisöistä	0	0,0
08 Myyntivoitot kiinteistöistä ja kiinteistöyhteisöistä	0	0,0
<b>10 YHTEENSÄ (06...08)</b>	<b>25924</b>	<b>-49,7</b>

**Taulukko IV.4.****Kulut kiinteistöistä ja kiinteistöyhteisöistä tilikauden aikana, 1000 mk**

	Muut luottolaitokset	
	1000 mk	M%
01 Kiinteistökulut	10954	32,8
02 Lämmitys	1105	23,7
03 Vesi, valaistus ja voima	1957	235,1
04 Puhtaanapito	881	-9,4
05 Korjaukset ja huolto	6214	33,2
06 Muut kiinteistökulut	797	-29,8
08 Kiinteistöosakkeiden kulut	23488	-3,5
09 Yhtiövastikkeet	20361	-3,7
10 Muut kiinteistöosakkeiden kulut	3127	-2,7
<b>11 YHTEENSÄ (01...10)</b>	<b>34442</b>	<b>5,7</b>
12 Kiinteistöhenkilökunnan palkat ja sosiaalikulut	946	-3,5
13 Myyntitappio kiinteistöistä ja kiinteistöyhteisöistä	0	-100,0
<b>14 YHTEENSÄ (11...13)</b>	<b>35388</b>	<b>-30,0</b>

**Taulukko IV.5.****Välittömien verojen erittely, 1000 mk**

	Muut luottolaitokset	
	1000 mk	M%
01 Verosaamiset tilikauden alussa (+)	50287	84,2
02 Verovelat tilikauden alussa (-)	143272	11,4
03 Tilikautena maksettu jälki- ja lisävero (+)	135498	71,9
04 Tilikautena maksettu ennakkovero (+)	23270	-49,9
05 Tilikautena saatu veronpalautus (-)	31193	67,1
06 Omasta pääomasta maksetut verot (-)	0	0,0
07 Omaan pääomaan siirretyt verot (+)	0	0,0
08 Verosaamiset tilikauden lopussa (-)	35499	184,6
09 Verovelat tilikauden lopussa (+)	64398	-55,0
<b>10 TULOSLASKELMAN VEROT</b>	<b>71704</b>	<b>-47,2</b>

**Taulukko V.1.A.**

**Muiden luottolaitosten omistamat osakkeet ja osuudet sektoreittain tilikauden lopussa, 1000 mk (kirja-arvo)**

1993

Muut luottolaitokset	
1000 mk	M%

01 Pankit	15740	76,9
03 Vakuutusyhtiöt	4031	-0,1
04 Muut yksityiset rahoituslaitokset	86362	-28,1
05 Muut julkiset rahoituslaitokset	16786	116,0
06 Julkiset yritykset	223549	44,3
07 Yksityiset yritykset	216834	28,4
08 Muut osakkeet ja osuudet	14415	54,5
09 Ulkomaat	22500	-37,1
<b>10 YHTEENSÄ</b>	<b>600217</b>	<b>17,8</b>

**Taulukko V.1.B.**

**Muiden luottolaitosten omistamat osakkeet ja osuudet sektoreittain tilikauden lopussa, 1000 mk (nimellisarvo)**

1993

Muut luottolaitokset	
1000 mk	M%

01 Pankit	13916	65,5
03 Vakuutusyhtiöt	4021	-0,1
04 Muut yksityiset rahoituslaitokset	88428	-25,1
05 Muut julkiset rahoituslaitokset	16786	116,0
06 Julkiset yritykset	136522	26,3
07 Yksityiset yritykset	196900	42,7
08 Muut osakkeet ja osuudet	12764	237,2
09 Ulkomaat	22500	711,4
<b>10 YHTEENSÄ</b>	<b>491837</b>	<b>25,8</b>

**Taulukko V.2.**  
**Osakepääoman ja osuuspääoman**  
**jakaantuminen sektoreittain tili-**  
**kauden lopussa, 1000 mk**

1993

Muut luottolaitokset	
1000 mk	M%

01 Pankit	1582913	-3,8
02 Vakuutuslaitokset	59534	56,5
03 Muut rahoituslaitokset	71560	27,3
04 Yritykset	119156	280,9
05 Julkisyhteisöt	1075572	107,2
08 Muut	67788	8,1
<b>09 YHTEENSÄ</b>	<b>2976523</b>	<b>26,5</b>

**Taulukko V.3.**  
**Ehdotus voiton käyttämisestä,**  
**1000 mk**

Muut luottolaitokset	
1000 mk	

01 Tilivuoden voitto	480005
02 Edellisten vuosien voitto	112503
<b>03 Käytettävissä olevat voittovarot</b>	<b>592508</b>
04 Siirto lakimääräiseen vararahastoon	47830
05 Osuuspääomalle suoritettavaa korkoa	0
06 Osingonjako	220048
07 Siirto muihin rahastoihin	138995
08 Yleishyödyllisiin tarkoituksiin	25
09 Muu käyttö	300
<b>10 Jätetty käyttämättä</b>	<b>185310</b>

1993

**Taulukko V.6.**  
Ostot, myynnit ja poistot tilikauden  
aikana, 1000 mk  
1)

	Ostot 1000 mk	Myynnit 1000 mk	Poistot 1000 mk	Tilikauden lopussa 1000 mk
<b>YAIHTO-OMAISUUS</b>				
01 Osakkeet ja osuudet	329257	301042		12340
<b>SIJOITUSOMAISUUS</b>				
02 Osakkeet ja osuudet	7233	3760	2799	50731
Kiinteistöyhteisöjen osakkeet ja osuudet	5306	1463	1530	241910
03 Asuinkiinteistöyhteisöt	1706	423		60555
04 Muut	3600	1040	1530	181355
Kiinteistöt	0	0	19	9104
05 Maa- ja vesialueet				3599
06 Asuinrakennukset			19	5499
07 Muut talonrakennukset				6
08 Muut kiinteistöt				
<b>KÄYTTÖOMAISUUS</b>				
09 Osakkeet ja osuudet	130414	55695	5598	537195
Kiinteistöyhteisöjen osakkeet ja osuudet	4450	936	2489	104990
10 Asuinkiinteistöyhteisöt	423	386		20680
11 Muut	4027	550	2489	84310
Kiinteistöt	1166	0	2154	102412
12 Maa- ja vesialueet				29138
13 Asuinrakennukset				
14 Muut talonrakennukset	650		1241	41472
15 Muut kiinteistöt	516		913	31801
16 Koneet ja kalusto	53265	134648	56732	89411
<b>Kaikki yhteensä</b>	<b>531091</b>	<b>497544</b>	<b>71321</b>	<b>1152355</b>

1) muut luottolaitokset kuin pankit

1993

**Taulukko VII.1.**

**Palkansaajien lukumäärä tilikauden lopussa**

	Muut luottolaitokset	
	lkm	M lkm
02 Ylemmät toimihenkilöt	678	306
03 Miehet	360	89
04 Naiset	318	217
05 Muut toimihenkilöt	880	-500
06 Miehet	158	-112
07 Naiset	722	-388
08 Työntekijät	18	-5
09 Miehet	5	1
10 Naiset	13	-6
11 <b>YHTEENSÄ</b>	<b>1576</b>	<b>-199</b>

**Taulukko VII.3.**

**Palkansaajien palkat ja palkkiot tilikauden aikana, 1000 mk**

	Muut luottolaitokset	
	1000 mk	M%
02 Ylemmät toimihenkilöt	136443	58,5
05 Muut toimihenkilöt	113010	-42,7
08 Työntekijät	1869	-49,1
11 <b>YHTEENSÄ</b>	<b>251322</b>	<b>-12,4</b>



## Termiluettelo

## Förteckning över terminologin

## Glossary

### Taulujen sarakkeet:

### Tabellernas kolumner:

### Columns of the tables:

### Taulu, Tabell, Table

### IVI-V5, VII

Liikepankit  
Osuuspankit  
Säästöpankit  
Ulkomaiset pankit  
Pankit yhteensä  
Muut luottolaitokset

Affärsbanker  
Andelsbanker  
Sparbanker  
Utländsägda banker  
Bankerna sammanlagt  
Övriga kreditinrättningar

Commercial Banks  
Co-operative Banks  
Savings Banks  
Foreign-owned banking institutions  
Banks, in all  
Other Credit Institutions

V.6. Ostot  
Myyntit  
Poistot  
Tilikauden lopussa

Inköp  
Försäljningar  
Avskrivningar  
I slutet av räkenskapsperioden

Purchases  
Sales  
Depreciation  
At the end of the accounting period

VI Joulukuun lopussa  
Vuoden aikana keskimäärin

Vid slutet av december  
Under året i medeltal

At the end of December  
On the average during the year

VIII Konttorit  
Henkilökunta  
Palkat  
Luotot  
Talletukset  
Korkotuotot  
Korkokulut  
Käyttökate  
Tase

Offices  
Staff  
Salaries and wages  
Advances  
Deposits  
Interest earnings  
Interest expenses  
Operating margin  
Balance sheet

## Taulujen rivit:

## Tabellernas rader:

## Rows of the tables:

Taulu, Tabell, Table	Resultaträkning Ränteintäkter Inhemska 02 Banker 03 Krediter till allmänheten i mark	Income statement Interest earnings Domestic 02 From banks 03 On advances granted to the public, in Finnish currency
II	Tuloslaskelma Korkotuotot Kotimaiset 02 Pankeilta 03 Markkamäärä-luotoista yleisölle	05 On advances granted to the public, in foreign 06 On loans granted from state funds 07 Debt securities 08 Other interest earnings
	05 Ulkomaan rahan määräisistä luotoista yleisölle 06 Valtion varoista välitetyistä lainoista 07 Yleiseen liikkeeseen lasketuista velkakirjoista 08 Muut korkotuotot	05 On advances granted to the public, in foreign 06 On loans granted from state funds 07 Debt securities 08 Other interest earnings
	Ulkomaiset 10 Pankeilta 11 Luotoista yleisölle 12 Yleiseen liikkeeseen lasketuista velkakirjoista 13 Muut korkotuotot Leasingtoiminnan nettotuotot	Foreign 10 From banks 11 On advances granted to the public 12 Debt securities 13 Other interest earnings Net earnings from leasing activities
	Korkokulut Kotimaiset 16 Markkamääräisistä yleisön talletuksista 17 Ulkomaan rahan määräisistä yleisön talletuksista 18 Yleiseen liikkeeseen lasketuista velkakirjoista 19 Suomen Pankille 20 Muille pankeille 21 Luottolaitoksille 22 Valtion varoista välitetyistä lainoista 23 Muista veloista valtiolle	Interest expenses Domestic 16 On deposits by the public, in Finnish currency 17 On deposits by the public, in foreign currency 18 Debt securities 19 To the Bank of Finland 20 To other banks 21 To credit institutions 22 On loans granted from state funds 23 On other claims of the central government
	24 Muista veloista 25 Muut korkokulut	24 On other liabilities 25 Other interest expenses
	Ulkomaiset 27 Pankeille 28 Yleiseen liikkeeseen lasketuista velkakirjoista 29 Muista veloista	Foreign 27 To banks 28 Debt securities 29 On other liabilities
	Utländska 10 Banker 11 Krediter till allmänheten 12 Skuldebrev som satts i omlopp hos allmänheten 13 Övriga ränteintäkter Nettointäkter av leasingverksamhet	Foreign 10 From banks 11 On advances granted to the public 12 Debt securities 13 Other interest earnings Net earnings from leasing activities
	Räntekostnader Inhemska 16 Depositioner av allmänheten i mark 17 Depositioner av allmänheten i utländsk valuta 18 Skuldebrev som satts i omlopp hos allmänheten 19 Finlands Bank 20 Övriga banker 21 Kreditinrättningar 22 Lån förmedlade ur statsmedel 23 Övriga skulder till staten	Interest expenses Domestic 16 On deposits by the public, in Finnish currency 17 On deposits by the public, in foreign currency 18 Debt securities 19 To the Bank of Finland 20 To other banks 21 To credit institutions 22 On loans granted from state funds 23 On other claims of the central government
	24 Övriga skulder 25 Övriga räntekostnader	24 On other liabilities 25 Other interest expenses
	Utländska 27 Banker 28 Skuldebrev som satts i omlopp hos allmänheten 29 Övriga skulder	Foreign 27 To banks 28 Debt securities 29 On other liabilities

(II)	32 Korkokate	32 Räntebidrag	32 Interest earnings, net
	33 Muut tuotot	33 Övriga intäkter	33 Other earnings
	34 Tuotot yhteensä	34 Intäkter sammanlagt	34 Total earnings
	35 Muut kulut	35 Övriga kostnader	35 Other expenses
	36 Luotto- ja takaustappiot	36 Kredit- och borgensförluster	36 Losses on advances and quarantees
	38 Käyttökate	38 Driftsbidrag	38 Operating margin
	Poistot ja arvonalennukset	Avskrivningar och värdenedsättningar	Depreciation
	39 Rakennuksista ja rakennelmista	39 Byggnader och konstruktioner	39 On buildings and constructions
	40 Koneista ja kalustosta	40 Maskiner och inventarier	40 On machinery and equipment
	41 Muut poistot	41 Övriga avskrivningar	41 Other depreciation
	45 Liikevoitto/Liiketappio	46 Rörelsevinst/-förlust	46 Business profit/Business loss
	Satunnaiset tuotot/kulut	Extraordinära intäkter/kostnader	Extraordinary earnings/expenses
	Tehtyjen ja suunnitelman mukaisten poistojen erotus	Skillnaden mellan gjorda avskrivningar och avskrivningar enligt plan	Difference between scheduled and recorded depreciation
	Varausten lisäys (-) tai vähennys (+)	Ökning eller minskning av reserveringar	Increase or decrease in reserves
	47 Luottotappiovaraukset	47 Kreditförlustrreserveringar	47 Reserves for bad debt losses
	49 Muut varaukset (sis. mm. siirtymävarauksen muutoksen)	49 Övriga reserveringar (inkl. t.ex. förändring av övergångsreservering)	49 Other reserves (incl. change in transition reserves)
	51 Väliittömät verot	51 Direkta skatter	51 Direct taxes
	52 Tilivuoden voitto	52 Räkenskapsårets vinst	52 Net earnings for the accounting period
	53 Tilivuoden tappio	53 Räkenskapsårets förlust	53 Net loss for the accounting period
III	A. Vastaavaa	A. Aktiva	A. Assets
	Rahoitusomaisuus	Finansieringstillgångar	Cash an receivables
	01 Kassa	01 Kassa	01 Cash
	Suomen raha	Finnskt mynt	Finnish currency
	Ulkomaan rahat	Utländskt mynt	Foreign currency
	Muu kassa	Övrig kassa	Other cash
	Kotimaiset saamiset	Inhemiska fordringar	Domestic
	03 Saamiset Suomen Pankilta	03 Fordringar hos Finlands Bank	03 Receivables from the Bank of Finland
	04 Erytystalletukset Suomen Pankissa	04 Specialdepositioner i Finlands Bank	04 Special accounts at the Bank of Finland
	Saamiset muilta rahalaitoksilta	Fordringar hos övriga penninginrättningar	Receivables from other banking institutions
	06 Markkamääräiset	06 I mark	06 In Finnish currency
	07 Ulkomaan rahan määrätiset	07 I utländsk valuta	07 In foreign currency
	08 Saamiset muilta rahoituslaitoksilta	08 Fordringar hos andra finansieringsinrättningar	08 Receivables from other financial institutions

(III)	09 Saamiset valtiolta	09 Fordringar hos staten	09 Receivables from the central government
	10 Luotot yleisölle	10 Krediter till allmänheten	10 Advances to the public
	11 Yleiseen liikkeeseen lasketut velkakirjat	11 Skuldebrev som satts i omlopp hos allmänheten	11 Debt securities
	12 Maksujen välitys	12 Betalningsförmedling	12 Payments in transit
	Siirtosaamiset	Resultatregleringar	Adjustment items
	13 Korot	13 Räkntor	13 Interest accrued
	14 Muut siirtosaamiset	14 Övriga resultatregleringar	14 Other adjustment items
	15 Osakeantisaamiset	15 Fordringar av aktieemission	15 Receivables on the share issue
	16 Muut rahoitusvarat	16 Övriga finansieringsstillgångar	16 Other cash and receivables
	17 Kohdentamattomat todennäköiset luottotappiot	17 Oriktade sannolika kreditförluster	17 Not allocated credit losses
	<b>Ulkomaiset saamiset</b>	<b>Utländska fordringar</b>	<b>Foreign</b>
	Saamiset rahalaitoksilta	Fordringar hos penninginrättningar	Receivables from banking institutions
	20 Ulkomaan rahan määräiset	20 I utländsk valuta	20 In foreign currency
	21 Markkamääräiset	21 I mark	21 In Finnish currency
	22 Saamiset muilta rahoituslaitoksilta	22 Fordringar hos andra finansieringsinrättningar	22 Receivables from other financial institutions
	23 Ulkomaan rahan määräiset	23 I utländsk valuta	23 In foreign currency
	24 Markkamääräiset	24 I mark	24 In Finnish currency
	Luotot yleisölle	Krediter till allmänheten	Advances to the public
	25 Ulkomaan rahan määräiset	25 I utländsk valuta	25 In foreign currency
	26 Markkamääräiset	26 I mark	26 In Finnish currency
	27 Yleiseen liikkeeseen lasketut velkakirjat	27 Skuldebrev som satts i omlopp hos allmänheten	27 Debt securities
	Siirtosaamiset	Resultatregleringar	Adjustment items
	28 Korot	28 Räkntor	28 Interest accrued
	29 Muut siirtosaamiset	29 Övriga resultatregleringar	29 Other adjustment items
	30 Muut rahoitusvarat	30 Övriga finansieringsstillgångar	30 Other cash and receivables
	<b>Vaihto-omaisuus</b>	<b>Omsättningsstillgångar</b>	<b>Trading assets</b>
	<b>Kotimainen</b>	<b>Inhemsk</b>	<b>Domestic</b>
	35 Velkakirjat	35 Skuldebrev	35 Bonds and debentures (and debt securities)
	36 Osakkeet ja osuudet	36 Aktier och andelar	36 Shares and partnerships
	37 Muu vaihto-omaisuus	37 Övriga omsättningsstillgångar	37 Other trading assets
	<b>Ulkomainen</b>	<b>Utländska</b>	<b>Foreign</b>
	38 Velkakirjat	38 Skuldebrev	38 Bonds and debentures (and debt securities)
	39 Osakkeet ja osuudet	39 Aktier och andelar	39 Shares and partnerships
	40 Muu vaihto-omaisuus	40 Övriga omsättningsstillgångar	40 Other trading assets

(III)

<b>Sijoitusomaisuus</b>	<b>Investeringstillgångar</b>	<b>Investment assets</b>
<b>Kotimainen</b>	<b>Inhemska</b>	<b>Domestic</b>
<b>Velkakirjat</b>	<b>Skuldebrev</b>	<b>Bonds and debentures</b> <b>(and debt securities)</b>
42 <b>Markkamääräiset</b>	42 <b>I mark</b>	42 <b>In Finnish currency</b>
43 <b>Ulkomaan rahan määräiset</b>	43 <b>I utländsk valuta</b>	43 <b>In foreign currency</b>
44 <b>Osakkeet ja osuudet</b>	44 <b>Aktier och andelar</b>	44 <b>Shares and partnerships</b>
45 <b>Kiinteistöyhteisöjen osakkeet ja osuudet</b>	45 <b>Aktier och andelar i fastighetssammanslutningar</b>	45 <b>Real estate stocks and shares</b>
46 <b>Kiinteistöt</b>	46 <b>Fastigheter</b>	46 <b>Real estate</b>
47 <b>Muu sijoitusomaisuus</b>	47 <b>Övriga investeringstillgångar</b>	47 <b>Other investment assets</b>
<b>Ulkomainen</b>	<b>Utländska</b>	<b>Foreign</b>
49 <b>Velkakirjat</b>	49 <b>Skuldebrev</b>	49 <b>Bonds and debentures</b> <b>(and debt securities)</b>
50 <b>Osakkeet ja osuudet</b>	50 <b>Aktier och andelar</b>	50 <b>Shares and partnerships</b>
51 <b>Muu sijoitusomaisuus</b>	51 <b>Övriga investeringstillgångar</b>	51 <b>Other investment assets</b>
<b>Tehtyjen ja suunnitelman mukaisten poistojen kertynyt erotus</b>	<b>Den kumulativa skillnaden mellan gjorda avskrivningar och avskrivningar enligt plan</b>	<b>Accumulated difference between scheduled and recorded depreciation</b>
<b>Käyttöomaisuus ja muut pitkävaikutteiset menot</b>	<b>Anläggningstillgångar och övriga utgifter med lång verkningstid</b>	<b>Fixed assets and other long-term expenses</b>
<b>Kotimainen</b>	<b>Inhemska</b>	<b>Domestic</b>
54 <b>Osakkeet ja osuudet</b>	54 <b>Aktier och andelar</b>	54 <b>Shares and partnerships</b>
55 <b>Kiinteistöyhteisöjen osakkeet ja osuudet</b>	55 <b>Aktier och andelar i fastighetssammanslutningar</b>	55 <b>Real estate stocks and shares</b>
56 <b>Kiinteistöt</b>	56 <b>Fastigheter</b>	56 <b>Real estate</b>
57 <b>Koneet ja kalusto</b>	57 <b>Maskiner och inventarier</b>	57 <b>Machinery and equipment</b>
58 <b>Muu käyttöomaisuus ja pitkävaikutteiset menot</b>	58 <b>Övriga anläggningstillgångar och utgifter med lång verkningstid</b>	58 <b>Other fixed assets and longterm expenses</b>
<b>Ulkomainen</b>	<b>Utländska</b>	<b>Foreign</b>
59 <b>Osakkeet ja osuudet</b>	59 <b>Aktier och andelar</b>	59 <b>Shares and partnerships</b>
60 <b>Muu</b>	60 <b>Övriga</b>	60 <b>Other</b>
<b>Tehtyjen ja suunnitelman mukaisten poistojen kertynyt erotus</b>	<b>Den kumulativa skillnaden mellan gjorda avskrivningar och avskrivningar enligt plan</b>	<b>Accumulated difference between scheduled and recorded depreciation</b>
62 <b>Muu omaisuus</b>	62 <b>Övriga tillgångar</b>	62 <b>Other assets</b>
63 <b>Arvostuserät</b>	63 <b>Värderingsposter</b>	63 <b>Equalization items</b>
64 <b>Yhteensä</b>	64 <b>Summa</b>	64 <b>Total</b>

(III)	<b>B. Vastattavaa</b>	<b>B. Passiva</b>	<b>B. Liabilities</b>
	<b>Vieras pääoma</b>	<b>Främmande kapital</b>	<b>External capital</b>
	<b>Koittamiset velat</b>	<b>Inhemska skulder</b>	<b>Domestic</b>
	65 Yleisön talletukset	65 Depositioner av allmänheten	65 Deposits by the public
	66 Velat Suomen Pankille	66 Skulder till Finlands Bank	66 Claims of the Bank of Finland
	Velat muille rahalaitoksille	Skulder till penninginrättningar	Claims of other banking institutions
	67 Markkamääräiset	67 I mark	67 In Finnish currency
	68 Ulkomaan rahan määräiset	68 I ulländsk valuta	68 In foreign currency
	69 Velat muille rahoituslaitoksille	69 Skulder till andra finansieringsinrättningar	69 Claims of other financial institutions
	71 Velat valtiolle	71 Skulder till staten	71 Claims of the central government
	72 Yleiseen liikkeeseen lasketut velkakirjat	72 Skuldebrev som satts i omlopp hos allmänheten	72 Debt securities
	73 Muut velat	73 Övriga skulder	73 Other liabilities
	74 Maksujen välitys	74 Betalningsförmedling	74 Payments in transit
	Siirtovelat	Resultatregleringar	Adjustment items
	77 Korot	77 Räkntor	77 Interest accrued
	79 Muut siirtovelat	79 Övriga resultatregleringar	79 Other adjustment items
	<b>Ulkomaiset velat</b>	<b>Utländska skulder</b>	<b>Foreign</b>
	Velat rahalaitoksille	Skulder till penninginrättningar	Claims of banking institutions
	81 Ulkomaan rahan määräiset	81 I ulländsk valuta	81 In foreign currency
	82 Markkamääräiset	82 I mark	82 In Finnish currency
	Velat muille rahoituslaitoksille	Skulder till andra finansieringsinrättningar	Claims of other financial institutions
	83 Ulkomaan rahan määräiset	83 I ulländsk valuta	83 In foreign currency
	84 Markkamääräiset	84 I mark	84 In Finnish currency
	85 Yleiseen liikkeeseen lasketut velkakirjat	85 Skuldebrev som satts i omlopp hos allmänheten	85 Debt securities
	86 Muut velat	86 Övriga skulder	86 Other liabilities
	Siirtovelat	Resultatregleringar	Adjustment items
	89 Korot	89 Räkntor	89 Interest accrued
	90 Muut siirtovelat	90 Övriga resultatregleringar	90 Other adjustment items
	93 Arvostuserät	93 Värderingsposter	93 Equalization items
	<b>Varaukset</b>	<b>Reserveringar</b>	<b>Reserves</b>
	94 Luottotappiovaraukset	94 Kreditförlustreserveringar	94 Reserves for bad debt losses
	95 Siirtymävaraukset	95 Övergångsreserveringar	95 Transition reserves
	96 Tehtyjen ja suunnitelman mukaisten poistojen kertynyt erotus	96 Den kumul. skillnad. mellan gjorda avskrivn. och avskrivn. enligt plan	96 Accumulated difference between scheduled and recorded depreciation
	97 Muut varaukset	97 Övriga reserveringar	96 Other reserves
	<b>Oma pääoma</b>	<b>Eget kapital</b>	<b>Capital</b>
	99 Osakepääoma	99 Aktiekapital	99 Share capital
	Osuus pääoma	Andelskapital	Co-operative capital
	Kantarahasto	Grundfond	Primary capital

<b>(III)</b>	100 Osakeanti	100 Akteemission	100 Share issue
	101 Vararahasto	101 Reservifond	101 Reserve fund
	102 Arvonkorotusrahasto	102 Värdereregleringsfond	102 Equalization fund
	103 Muut rahastot	103 Övriga fonder	103 Other funds
	104 Käyttämätön voitto edellisiltä vuosilta	104 Odisponerad vinst från tidigare år	104 Undistributed profits from previous years
	105 Tilivuoden voitto	105 Räkenskapsårets vinst	105 Net earnings for the accounting year
	106 Tappio edellisiltä vuosilta	106 Förlust från tidigare år	106 Net loss from previous years
	107 Tilivuoden tappio	107 Räkenskapsårets förlust	107 Net loss for the accounting year
	109 Yhteensä	109 Summa	109 Total
	119 Vastuustoumukset	119 Ansvarförbindelser	119 Guarantee commitments
<b>IV.1.</b>	01 Valuuttatuotot	01 Valuuttatöskter	01 Earnings from foreign exchange dealings
	03 Toimitusmaksut ja palkkiot	03 Expeditionsavgifter och provisioner	03 Commissions and fees
	04 Takaus- yms. provisiot	04 Garanti- och dylika provisioner	04 Commissions on guarantees and on other contingent liabilities
	05 Vaihto-omaisuusosakkeiden myynnistä	05 Försäljning av omsättningsaktier och andelar	05 Earnings from sales of shares and partnerships trading assets
	06 Sijoitusomaisuuden myynnistä	06 Försäljning av investerings-tillgångar	06 Earnings from sales of investment assets
	07 Osingot ja osuuskien korot	07 Dividender och räntor på andelar	07 Dividends and interest earnings from partnerships
	08 Kotimaiset	08 Inhemska	08 Domestic
	09 Ulkomaiset	09 Utländska	09 Foreign
	10 Tuotot kiinteistöistä ja kiinteistöyhteisöistä	10 Intäkter av fastigheter och fastighetssammanslutningar	10 Earnings from real estate and real estate corporations
	11 Pankkiikiinteistöt	11 Bankfastigheter	11 Bank premises
	12 Asuinkiinteistöt	12 Bostadsfastigheter	12 Residential buildings
	13 Muut kiinteistöt	13 Övriga fastigheter	13 Other
	15 Vakuutusyhtiöiltä ja vakuusrahastoilta saadut korvaukset	15 Ersättningar från försäkringsbolag och säkerhetsfonde	15 Assurances from the insurance companies and insurance funds
	17 Muut tuotot	17 Övriga intäkter	17 Other
	18 Yhteensä	18 Summa	18 Total
<b>IV.2.</b>	01 Palkat	01 Löner	01 Salaries
	02 Sosiaalikulut	02 Socialkostnader	02 Social expenditure
	03 Lakisäitteiset sosiaaliturvakulut	03 Lagstadgade socialskyddskostnader	03 Statutory social security contributions
	04 Muut sosiaalikulut	04 Övriga socialkostnader	04 Other social expenditure
	05 Vuokrat	05 Hyror	05 Rents and leases
	06 Maa-alueista ja vesialueista	06 För jordområden och vattenområden	06 On land and water areas
	07 Rakennuksista ja huoneistoista	07 För byggnader och lägenheter	07 On buildings and apartments
	08 Muut vuokrat	08 Övriga hyror	08 Other rents and leases
	10 Kulut kiinteistöistä ja kiinteistöyhteisöistä	10 Kostnader för fastigheter och fastighets-sammanslutningar	10 Expenses on real estate and real estate corporations

(IV.2)	11 Pankki kiinteistöt	11 Bank premises
	12 Asuinkiinteistöt	12 Residential buildings
	13 Muut kiinteistöt	13 Other real estate
	14 Toimistokulut	14 Office expenses
	15 Tietoliikennekulut	15 Communication expenses
	16 Koneiden ja laitteiden korjaus ja huolto	16 Repairs and service of machinery and equip.
	17 Muut toimistokulut	17 Other office expenses
	19 Markkinointikulut	19 Marketing expenses
	20 Edustuskulut	'20 Public relations expenses
	21 Muut markkinointikulut	21 Other marketing expenses
	22 Henkilökuntakulut	22 Staff expenses
	23 Maksut vakuusrahastolle	23 Payments to the guarantee fund
	24 Vakuutus- ja muut varmuuskulut	24 Insurance and other security expenses
	25 Valvonta- ja tarkastusmaksut	25 Control and auditing charges
	26 Jäsenmaksut	26 Membership fees
	27 Korvaukset posti- ja telelaitokselle	27 Reimbursements to the Post and Telecom.Dept.
	28 Muut kulut	28 Other expenses
	30 Yhteensä	30 Total
	31 Verot	31 Taxes
	32 Hoitokulut yhteensä	32 Total management expenses
IV.3.	01 Vuokrat	01 Rents and leases
	02 Maa-alueista	02 On land areas
	03 Rakennuksista ja huoneistoista	03 On buildings and apartments
	04 Asunto-osakkeista ja muista kiinteistö- osakkeista	04 On shares in housing corporations and on o real estate
	05 Muut tuotot kiinteistöistä ja kiinteistö- yhteisöistä	05 Other earnings from real estate and real estate corporations
	06 Yhteensä	06 Total
	07 Osingot kiinteistöyhteisöistä	07 Dividends on real estate corporations
	08 Myyntivoitot kiinteistöistä ja kiinteistö- yhteisöistä	08 Earnings from sales of real estate and of shares in real estate corporations
	10 Yhteensä	10 Total
IV.4.	01 Kiinteistökulut	01 Real estate expenses
	02 Lämmitys	02 Heating
	03 Vesi, valaistus ja voima	03 Water, electricity and power
	04 Puhtaanapito	04 Cleaning
	05 Korjaukset ja huolto	05 Repair and maintenance
	06 Muut kiinteistökulut	06 Other real estate expenses
	11 Bankfastigheter	11 Bank premises
	12 Bostadsfastigheter	12 Residential buildings
	13 Övriga fastigheter	13 Other real estate
	14 Kontorskostnader	14 Office expenses
	15 Kostnader för teletrafik	15 Communication expenses
	16 Reparation och underhåll av maskiner och apparater	16 Repairs and service of machinery and equip.
	17 Övriga kontorskostnader	17 Other office expenses
	19 Marknadsföringskostnader	19 Marketing expenses
	20 Representation	'20 Public relations expenses
	21 Övriga marknadsföringskostnader	21 Other marketing expenses
	22 Personalkostnader	22 Staff expenses
	23 Avgift till försäkringsfonden	23 Payments to the guarantee fund
	24 Övriga försäkrings- och säkerhetskostnader	24 Insurance and other security expenses
	25 Tillsyns- och revisionsavgifter	25 Control and auditing charges
	26 Medlemskostnader	26 Membership fees
	27 Ersätningar till Post- och Televerket	27 Reimbursements to the Post and Telecomm.Dept.
	28 Övriga kostnader	28 Other expenses
	30 Summa	30 Total
	31 Skatter	31 Taxes
	32 Förvaltningskostnader inalles	32 Total management expenses
	01 Hyror	01 Rents and leases
	02 För jordområden	02 On land areas
	03 För byggnader och lägenheter	03 On buildings and apartments
	04 För bostadsaktier och övriga fastighetsaktier fastighetsaktier	04 On shares in housing corporations and on o real estate
	05 Övriga intäkter av fastigheter och fastighets- sammanslutningar	05 Other earnings from real estate and real estate corporations
	06 Summa	06 Total
	07 Dividender av fastigheter	07 Dividends on real estate corporations
	08 Försäljningsvinster av fastigheter och fastighetssammanslutningar	08 Earnings from sales of real estate and of shares in real estate corporations
	10 Summa	10 Total
	01 Kostnader för fastigheter	01 Real estate expenses
	02 Uppvärmning	02 Heating
	03 Vatten, lyse och kraft	03 Water, electricity and power
	04 Renhållning	04 Cleaning
	05 Reparationer och service	05 Repair and maintenance
	06 Övriga kostnader för fastigheter	06 Other real estate expenses



(IV.4)	08 Kiinteistöosakkeiden kulut	08 Kosnader för fastighetsaktier	08 Expenses on shares in real estate corporations
	09 Yhtiövastikkeet	09 Bolagshyror	09 Payments to cover maintenance expenses
	10 Muut kiinteistöosakkeiden kulut	10 Övriga kostnader för fastighetsaktier	10 Other expenses on shares in real estate corporations
	11 Yhteensä	11 Summa	11 Total
	12 Kiinteistöhenkilökunnan palkat ja sosiaalikulut ja sosiaalikulut	12 Löner och socialavgifter för fastigheternas personal	12 Salaries and social expenditure of real estate staff
	13 Myyntiappio kiinteistöistä ja kiinteistöyhteisöistä kiinteistöyhteisöistä	13 Försäljningsförluster för fastigheter och fastighets-sammanslutningar	13 Losses on sales of real estate and of shares in real estate corporations
	14 Yhteensä	14 Summa	14 Total
IV.5.	01 Verosaamiset tilikauden alussa	01 Skattetillgodohavanden i början av året	01 Taxes repayable at the beginning of the accounting period
	02 Verovelat tilikauden alussa	02 Skatteskulder i början av året	02 Taxes payable at the beginning of the accounting period
	03 Tilikautena maksettu jälki- ja lisävero	03 Under räkenskapsperioden erlagda rest- och tillägsskatter	03 Payments of taxes after final assessment during the account period
	04 Tilikautena maksettu ennakkovero	04 Under räkenskapsperioden erlagd förskottskatt	04 Advance payments of taxes during the accounting period
	05 Tilikautena saatu veronpalautus	05 Under räkenskapsperioden erhållen skatterestitution	05 Repayments of taxes during the accounting period
	06 Omasta pääomasta maksetut verot	06 Från eget kapital överförda skatter	06 Taxes paid on capital accounts
	07 Omaan pääomaan siirretyt verot	07 För eget kapital överförda skatter	07 Repaid taxes added to capital accounts
	08 Verosaamiset tilikauden lopussa	08 Skattetillgodohavanden i slutet av året	08 Taxes repayable at the end of the accounting period
	09 Verovelat tilikauden lopussa	09 Skatteskulder i slutet av året	09 Taxes payable at the end of the accounting period
	10 Tuloslaskelman verot	10 Resultaträkningens skatter	10 Taxes in the income statement
V.I.A.	01 Pankit	01 Banker	01 Banks
	03 Vakuutusyhtiöt	03 Försäkringsbolag	03 Insurance companies
	04 Muut yksityiset rahoituslaitokset	04 Övriga privata finansierings-inrättningar	04 Other private financial institutions
	05 Muut julkiset rahoituslaitokset	05 Övriga offentliga finansierings-inrättningar	05 Other public financial institutions
	06 Julkiset yritykset	06 Offentliga företag	06 Public enterprises
	07 Yksityiset yritykset	07 Privata företag	07 Private enterprises

(V.1.A.)	08 Muut osakkeet ja osuudet	08 Övriga akter och andelar	08 Other shares and partnerships
	09 Ulkomaat	09 Utlandet	09 Foreign
	10 Yhteensä	10 Summa	10 Total
V.2.	01 Pankit	01 Banker	01 Banks
	02 Vakuutuslaitokset	02 Försäkringsinrättningar	02 Insurance institutions
	03 Muut rahoituslaitokset	03 Övriga finansieringsinrättningar	03 Other financial institutions
	04 Yritykset	04 Företag	04 Enterprises
	05 Julkisyhteisöt	05 Offentliga samfund	05 Public corporations
	06 Yksityiset voittoa tavoittelemattomat yhteisöt	06 Privata icke-vinstsyftande samfund	06 Non-profit making private corporations
	07 Kotitaloudet	07 Hushåll	07 Private households
	08 Muut	08 Övriga	08 Other
	09 Yhteensä	09 Summa	09 Total
V.3.	01 Tilivuoden voitto	01 Räkenskapsårets vinst	01 Net earnings for the accounting year
	02 Edellisten vuosien voitto	02 Odisponerad vinst från tidigare år	02 Net earnings from previous years
	03 Käytettävissä olevat voittovarot	03 Disponibla vinstmedel	03 Disposable net earnings
	04 Siirto lakimääräiseen vararahastoon	04 Överföring till lagstadgad reservfond	04 Transfer to the statutory reserve fund
	05 Osuuspääomalle suoritettava korkoa	05 Ränta på andelskapital	05 Interest to be paid on co-operative capital
	06 Osingonjako	06 Utledning av dividend	06 Distribution of dividends
	07 Siirto muihin rahastoihin	07 Överföring till övriga fonder	07 Transfer to other funds
	08 Yleishyödyllisiin tarkoituksiin	08 Allmännyttiga ändamål	08 For public purposes
	09 Muu käyttö	09 Annan användning	09 Other disposal
	10 Jätetty käyttämättä	10 Odisponerad vinst	10 Undistributed
V.4.	01 Osakepääoma/Osuuspääoma/Kantarahasto	01 Aktiekapital/Andelskapital/Grundfond	01 Share capital/Co-operative capital/Primary capital
	02 Osakeanti	02 Aktieemission	02 Share issue
	03 Vararahasto	03 Reservfond	03 Reserve fund
	04 Arvonkorotusrahasto	04 Värderingsregleringsfond	04 Equalization fund
	05 Muut rahastot	05 Övriga fonder	05 Other funds
	06 Käyttämätön voitto aikaisemmilta vuosilta	06 Odisponerad vinst från tidigare år	06 Undistributed net earnings from previous year
	07 Tilivuoden voitto	07 Räkenskapsårets vinst	07 Net earnings for the accounting period
	08 Muu oma pääoma	08 Övriga eget kapital	08 Other capital base
	09 Yhteensä	09 Summa	09 Total
	10 Tappiot aikaisemmilta vuosilta	10 Förlust från tidigare år	10 Net loss from previous years
	11 Tilivuoden tappio	11 Räkenskapsårets förlust	11 Net loss for the accounting year
	12 Oma pääoma tappion vähentämisen jälkeen	12 Eget kapital efter avdragen förlust	12 Capital accounts after deduction of net loss

<b>(V.4.)</b>	<b>Vaihto-omaisuus</b>	<b>Omsätnings tillgångar</b>	<b>Trading assets</b>
	01 Osakkeet ja osuudet	01 Aktier och andelar	01 Shares and partnerships
	<b>Sijoitusomaisuus</b>	<b>Investering stillgångar</b>	<b>Investment assets</b>
	02 Osakkeet ja osuudet	02 Aktier och andelar	02 Shares and partnerships
	<b>Kiinteistöyhteisöjen osakkeet ja osuudet</b>	<b>Aktier och andelar i fastighetssammanslutningar</b>	<b>Real estate stocks and shares</b>
	03 Asuinkiinteistöyhteisöt	03 Bostadsfastighetssammanslutningar	03 Housing corporations
	04 Muut	04 Övriga	04 Other
	<b>Kiinteistöt</b>	<b>Fastigheter</b>	<b>Real estate</b>
	05 Maa- ja vesialueet	05 Jord- och vattenområden	05 Land and water areas
	06 Asuinrakennukset	06 Bostadsbyggnader	06 Residential buildings
	07 Muut talonrakennukset	07 Övriga byggnadsfastigheter	07 Other buildings
	08 Muut kiinteistöt	08 Övriga fastigheter	08 Other real estate
	<b>Käyttöomaisuus</b>	<b>Anläggningstillgångar</b>	<b>Fixed assets</b>
	09 Osakkeet ja osuudet	09 Aktier och andelar	09 Shares and partnerships
	<b>Kiinteistöyhteisöjen osakkeet ja osuudet</b>	<b>Aktier och andelar i fastighetssammanslutningar</b>	<b>Real estate stocks and shares</b>
	10 Asuinkiinteistöyhteisöt	10 Bostadsfastighetssammanslutningar	10 Housing corporations
	11 Muut	11 Övriga	11 Other
	<b>Kiinteistöt</b>	<b>Fastigheter</b>	<b>Real estate</b>
	12 Maa- ja vesialueet	12 Jord- och vattenområden	12 Land and water areas
	13 Asuinrakennukset	13 Bostadsbyggnader	13 Residential buildings
	14 Muut talonrakennukset	14 Övriga byggnadsfastigheter	14 Other buildings
	15 Muut kiinteistöt	15 Övriga fastigheter	15 Other real estate
	16 Koneet ja kalusto	16 Maskiner och inventarier	16 Machinery and equipment
	<b>Kaikki yhteensä</b>	<b>Alt sammanlagt</b>	<b>Total</b>
<b>VI.1.</b>	<b>Verottomat tilit</b>	<b>Skattefria konton</b>	<b>Tax-exempt</b>
	Sekki- ja postisiirtotilit	Check- ja postgirokonton	Cheque accounts
	Käytetyttilit	Personkonton	Current accounts
	24 kk tilit	24 mån. depositioner	24 month deposits
	36 kk tilit	36 mån. depositioner	36 month deposits
	Muut	Övriga	Other deposit accounts

<b>VI.1.</b>	<b>Lähdeverolliset tilit</b>	<b>Källskattepliktiga konton</b>	<b>Subject to withholding tax</b>
	Sekki- ja postisiirtotilit	Check- och postgirokonton	Cheque accounts
	Käytelytilit	Personkonton	Current accounts
	Määräaikaan sidotut tilit	Tidsbundna konton	Time deposits
	Muut	Övriga	Other deposit accounts
	<b>Muut verolliset tilit</b>	<b>Övriga skattepliktiga konton</b>	<b>Other taxable</b>
	Sekki- ja postisiirtotilit	Check- och postgirokonton	Cheque accounts
	Käytelytilit	Personkonton	Current accounts
	MTA:t	Tidsbundna konton	Time deposits
	Muut	Övriga	Other deposit accounts
	Valuuttatilit	Valutakonton	Foreign exchange accounts
	Yhteensä	Summa	Total
	Siitä:	Därav:	Of which:
	ASP-tilit	Bostadssparpremiekonton	Housing savings premium accounts
<b>VI.2.</b>	<b>Sekki- ja postisiirtoluotot</b>	<b>Check- och postgirokrediter</b>	
	Vekselit	Växlar	Bills
	Korkotukilainat	Räntestödslån	Interest subsidy loans
	Valtion varoista väliretyt lainat	Lån förmedlade ur statens medel	Loans granted from state funds
	Tavalliset velkakirjalainat	Skuldsedellån	Loans
	Valuuttamääräiset luotot	Krediter i utländska valuta	In foreign currency
	Yhteensä	Summa	Total
	Siitä:	Därav	Of which
	ASP-luotot	Bodstadssparpremiekrediter	Housing savings premium loans
<b>VI.3.</b>	<b>Kk (kuukautta)</b>	<b>Månader</b>	<b>Months</b>
<b>VI.4.</b>	<b>Muut määräaikaan sidotut talletukset</b>	<b>Övriga tidsbundna depositioner</b>	<b>Other time deposits</b>
	Muut	Övriga	Other
<b>VII.1.-</b>	<b>02 Ylemmät toimihenkilöt</b>	<b>02 Högre tjänstmän</b>	<b>02 Superior employees</b>
<b>VII.5.</b>	<b>03 Miehet</b>	<b>03 Män</b>	<b>03 Men</b>
	<b>04 Naiset</b>	<b>04 Kvinnor</b>	<b>04 Women</b>
	<b>05 Muut toimihenkilöt</b>	<b>05 Övriga tjänste,än</b>	<b>05 Other employees</b>
	<b>06 Miehet</b>	<b>06 Män</b>	<b>06 Men</b>
	<b>07 Naiset</b>	<b>07 Kvinnor</b>	<b>07 Women</b>
	<b>08 Työntekijät</b>	<b>08 Arbetare</b>	<b>08 Workers</b>
	<b>09 Miehet</b>	<b>09 Män</b>	<b>09 Men</b>
	<b>10 Naiset</b>	<b>10 Kvinnor</b>	<b>10 Women</b>
	<b>11 Yhteensä</b>	<b>11 Summa</b>	<b>11 Total</b>

VIII.

01 Uudenmaan lääni	01 Province of Usimaa
02 Turun ja Porin lääni	02 Province of Turku and Pori
04 Hämeen lääni	04 Province of Häme
05 Kymen lääni	05 Province of Kymi
06 Mikkelin lääni	06 Province of Mikkele
07 Pohjois-Karjalan lääni	07 Province of Pohjois-Karjala
08 Kuopion lääni	08 Province of Kuopio
09 Keski-Suomen lääni	09 Province of Keski-Suomi
10 Vaasan lääni	10 Province of Vaasa
11 Oulun lääni	11 Province of Oulu
12 Lapin lääni	12 Province of Lappi
13 Ahvenanmaa	13 Ahvenanmaa
14 Ulkomaat	14 Foreign countries
15 Yhteensä	15 Total

## **TALOUSPOLIITTISIA TOIMENPITEITÄ 1993**

### **Raha-, korko ja valuuttapolitiikka**

#### **Tammikuu**

Eduskunnan pankkivaltuusto alensi Suomen Pankin peruskoron 9,5 prosentista 8,5 prosenttiin 1.1.1993 lähtien.

Suomen Pankki korotti pankkien kassavarantovelvoitteen 5,0 prosentista 5,5 prosenttiin joulukuun 1992 lopun kassavarantopohjasta.

Suomen Pankki päätti 1.1.1993 lukien alentaa kassavarantotalletuksille maksettavan koron voimassa olevan kassavarantosopimuksen mukaiseksi. Uusi korko on 3 prosenttiyksikköä alle kolmen kuukauden heliborkoron, kuitenkin vähintään 8 %.

Pohjoismaiden keskuspankit päättivät uudistaa ja olennaisesti laajentaa vuoden 1984 alusta voimassa ollutta, lyhytaikaista valuuttatukea koskevaa sopimusta. Uudistettu sopimus tuli voimaan 1.1.1993 ja on voimassa toistaiseksi.

#### **Helmikuu**

Eduskunnan pankkivaltuusto alensi Suomen Pankin peruskoron 8,5 prosentista 7,5 prosenttiin 15.2.1993 lähtien.

Eduskunta hyväksyi 23.2. yksimielisesti päätöksen, jonka mukaan valtio takaa suomalaisten pankkien kyvyn vastata sitoumuksistaan kaikissa oloissa. Samalla eduskunta sitoutui myöntämään hallitukselle kaikki tähän tarkoitukseen tarvittavat varat ja valtuudet.

#### **Huhtikuu**

Valtion vakuusrahasto myönsi 27.4.1993 Suomen Säästöpankki - SSP Oy:lle pääomatukea 1,1 mrd. markkaa. Tästä 150 milj. markkaa käytettiin SSP:n osakepääoman korottamiseen ja 950 milj. markkaa pankin pääomatodistusten merkitsemiseen.

#### **Toukokuu**

Eduskunnan pankkivaltuusto alensi Suomen Pankin peruskoron 7,5 prosentista 7,0 prosenttiin 17.5.1993 lähtien.

Suomen Pankki alensi pankkien kassavarantovelvoitteen 5,5 prosentista 4,5 prosenttiin huhtikuun lopun kassavarantopohjasta.

Tuloverolakiin tehdyn muutoksen mukaan verottoman käyttelytilin vuotuinen enimmäiskorko laskettiin 4,5 prosentista 2,5 prosenttiin toukokuun 6. päivästä alkaen.

Valtion vakuusrahasto myönsi 24.5.1993 Säästöpankkien-Keskus-Osake-Pankille pääomatukea 700 milj. markkaa merkitsemällä pankin pääomatodistuksia.

#### **Kesäkuu**

Suomen Pankki alensi pankkien kassavarantovelvoitteen 4,5 prosentista nolnaan (0) prosenttiin toukokuun kassavarantopohjasta ja maksoi kassavarantotalletukset takaisin pankeille 1.6.1993.

Suomen Pankki irtisanoi pankkien kanssa tekemänsä käteisvaraluottosopimukset. Sopimuksen viimeinen voimassaolopäivä oli 30.6.1993, jolloin pankeille myönnetyt käteisvaraluotot erääntyivät.

### **Heinäkuu**

Suomen Pankki sanoi 30.6. irti pankkien kanssa solmimansa kassavarantosopimuksen ja korvasi sen vähimmäisvarantojärjestelmällä. Järjestelmässä talletuspankkien ja ulkomaisten luottolaitosten konttoreiden edellytetään pitävän 2,0 % avistatalletuksistaan, 1,5 % muista talletuksistaan ja 1,0 % muusta kotimaisesta varainhankinnastaan korottomana vähimmäisvarantona Suomen Pankissa. Järjestelmää sovellettiin ensimmäisen kerran kesäkuun varantopohjaan, ja vastaavat talletukset tuli tehdä viimeistään heinäkuun lopussa.

Eduskunnan pankkivaltuusto alensi Suomen Pankin peruskoron 7,0 prosentista 6,5 prosenttiin 15.7.1993 lähtien.

### **Elokuu**

Eduskunnan pankkivaltuusto alensi Suomen Pankin peruskoron 6,5 prosentista 6,0 prosenttiin 16.8.1993 lähtien.

Valtioneuvosto teki 19.8.1993 periaatepäätöksen taata Suomen Yhdyspankin ja Kansallis-Osake-Pankin oman pääoman hankintaa. Lopullisen päätöksen edellytyksenä oli, että eduskunta hyväksyy tarvittavat tarkistukset budjettivaltuuksissa. SYP:lle annettava takaus koskee pääomatodistusten liikkeeseenlaskua enintään 1 miljardiin markkaan saakka. KOP:n pääomatodistuksia ja vastuudebentuurilainoja valtio takaa enintään 1,8 miljardiin markkaan saakka. Pääomatodistuksille annettava takaus koskee sekä korkoa että pääomaa ja on voimassa enintään 10 vuotta.

Valtioneuvosto myönsi 19.8.1993 Suomen Säästöpankki - SSP Oy:lle pääomatukea miljardi markkaa. Tästä 250 mmk käytettiin SSP:n osakepääoman korottamiseen ja 750 mmk pankin pääomatodistusten merkitsemiseen. Samalla valtion omistus SSP:sta nousi 99 prosenttiin.

### **Lokakuu**

Valtion vakuusrahastosta annettua lakia muutettiin 15.10.1993 siten, että rahasto voi omistaa ja hallinnoida osakkeita yhtiössä, jonka tarkoituksena on rahaston tai valtion tukitoimien kohteena olevan pankin omaisuuden tai vastuiden hankkiminen ja hoitaminen (omaisuudenhoitoyhtiö).

Valtioneuvosto hyväksyi 22.10.1993 Valtion vakuusrahaston esityksestä järjestelyn, jolla Suomen Säästöpankki - SSP Oy myydään neljälle ostajalle. Kansallis-Osake-Pankki, Postipankki Oy, Suomen Yhdyspankki Oy ja Osuuspankkien Keskusliiton osoittamat osuuspankit ostivat kukin neljänneksen Suomen Säästöpankin liiketoiminnasta.

### **Marraskuu**

Valtioneuvosto perusti 18.11.1993 omaisuudenhoitoyhtiö Arsenal Oy:n omistamaan ja hallinnoimaan Suomen Säästöpankki - SSP Oy:stä siirrettäviä epävarmoja ja riskipitoisia saamisia. Näiden saamisten siirto omaisuudenhoitoyhtiöön kuului lokakuussa solmittuun kauppaan, jolla Suomen Säästöpankki myytiin neljälle ostajalle.

Valtioneuvosto takasi 18.11.1993 Osuuspankkien Vakuusrahaston (OVR) ottamien lainojen koronmaksun 900 milj. markkaan asti. Jos valtio joutuu takauksensa perusteella maksamaan OVR:n ottamien lainojen korkoja, OVR maksaa valtion saamisen korkoineen takaisin vuodesta 1997 alkaen.

### **Joulukuu**

Eduskunnan pankkivaltuusto alensi Suomen Pankin peruskoron 6,0 prosentista 5,5 prosenttiin 1.12.1993 lähtien.

Suomen Pankki täsmensi keskuspankkirahoituksen vakuusvaatimuksia pankkien maksuvalmiusluotoille ja päivänsisäiselle sekkiluotolle 1.12.1993 alkaen. Pankkien sekkileille 1.3.1993 asetetut päivänsisäiset limiitit muuttuivat pysyviksi, ja maksuvalmiusluotoille vaaditaan aina täysimääräinen vakuus. Maksuvalmiusluoton ehdot täyttävän pankin on annettava päivänsisäiselle sekkilimileille 25 prosentin vakuus ja muiden pankkien täysimääräinen vakuus.

Valtioneuvosto päätti 22.12.1993 tukea Säästöpankkien-Keskus-Osake-Pankkia ostamalla sen liikkeeseen laskemia pääomatodistuksia 350 milj. markalla.

## **FINANSPOLITISKA ÅTGÄRDER 1993**

### **Penning-, ränte- och valutapolitik**

#### **Januari**

Riksdagens bankfullmäktige sänkte Finlands Banks grundränta från 9,5 till 8,5 procent den 1 januari.

Finlands Bank höjde bankernas kassareservskyldighet från 5,0 till 5,5 procent av kassareservbasen vid slutet av december 1992.

Finlands Bank sänkte den 1 januari räntan på kassareservdepositionerna så att den motsvarade det gällande kassareservavtalet. Den nya räntan blev tre månaders heliborräntan minus tre procentenheter, dock minst 8 procent.

De nordiska centralbankerna beslöt att revidera och väsentligt utvidga sitt avtal om kortsiktigt valutastöd, som hade varit i kraft sedan början av 1984. Det reviderade avtalet trädde i kraft den 1 januari och gäller tills vidare.

#### **Februari**

Riksdagens bankfullmäktige sänkte Finlands Banks grundränta från 8,5 till 7,5 procent den 15 februari.

Riksdagen godkände den 23 februari enhälligt ett beslut, som innebar att staten skulle garantera att bankerna i Finland i alla lägen kan fullgöra sina förpliktelser. Samtidigt förband sig riksdagen att bevilja regeringen tillräckligt stora anslag och fullmakter för att förpliktelserna skulle kunna fullgöras.

#### **April**

Statens säkerhetsfond beviljade den 27 april Sparbanken i Finland - SBF Ab 1,1 miljarder mark i kapitalstöd. Av beloppet användes 150 miljoner mark till ökning av aktiekapitalet i SBF och 950 miljoner mark till teckning av bankens kapitalbevis.

#### **Maj**

Riksdagens bankfullmäktige sänkte Finlands Banks grundränta från 7,5 till 7,0 procent den 17 maj.

Finlands Bank sänkte bankernas kassareservskyldighet från 5,5 till 4,5 procent av kassareservbasen vid slutet av april.

Den årliga maximiräntan på skattefria dagligkonton sänktes den 6 maj från 4,5 till 2,5 procent genom en ändring av inkomstskattelagen.

Statens säkerhetsfond beviljade den 24 maj Sparbankernas Central-Aktie-Bank 700 miljoner mark i kapitalstöd genom att teckna bankens kapitalbevis.

#### **Juni**

Finlands Bank sänkte bankernas kassareservskyldighet från 4,5 till 0 procent av kassareservbasen vid slutet av maj och återbetalade kassareservdepositionerna till bankerna den 1 juni.

Finlands Bank sade upp kontantmedelskreditavtalet med bankerna. Avtalet upphörde att gälla den 30 juni, då kontantmedelskrediterna förföll till betalning.

#### **Juli**

Finlands Bank sade den 30 juni upp kassareservavtalet med bankerna och ersatte det med ett minimireservsystem. Systemet innebär att depositionsbankerna och utländska kreditinstituts filialer är skyldiga att hålla 2,0 % av sina avstadepositioner, 1,5 % av övriga depositioner och 1,0 % av sin övriga inhemska medelsanskaffning som en räntefri minimireserv i Finlands Bank. Systemet tillämpades första gången på reservbasen för juni och motsvarande depositioner skulle göras senast vid utgången an juli.

Riksdagens bankfullmäktige sänkte Finlands Banks grundränta från 7,0 till 6,5 procent den 15 juli.



## **Augusti**

Riksdagens bankfullmäktige sänkte Finlands Banks grundränta från 6,5 till 6,0 procent den 16 augusti.

Statsrådet fattade den 19 augusti ett principbeslut att garantera Föreningsbanken i Finland Ab:s och Kansallis-Osake-Pankkis anskaffning av eget kapital. För att beslutet skulle verkställas krävdes att riksdagen godkände de nödvändiga justeringarna av budgetfullmakterna. Garantin för FBF gäller emission av kapitalbevis upp till ett belopp av högst 1 miljard mark. KOP:s kapitalbevis och riskdebenturlån garanteras av staten till ett belopp av högst 1,8 miljarder mark. Garantin för kapitalbevisen gäller såväl ränta som kapital och är i kraft i högst 10 år.

Statsrådet beviljade den 19 augusti Sparbanken i Finland - SBF Ab ett kapitalstöd på en miljard mark. Av detta användes 250 miljoner mark till ökning av aktiekapitalet i SBF och 750 miljoner mark till teckning av bankens kapitalbevis. Härigenom steg statens ägarandel i SBF till 99 procent.

## **Oktober**

Lagen om statens säkerhetsfond ändrades den 15 oktober så att fonden kan äga eller förvalta aktier i ett bolag vars syfte är att förvärva eller förvalta egendom och ansvarsförbindelser som tillhör en bank som är föremål för fondens eller statens stödåtgärder (egendomsförvaltningsbolag).

Statsrådet godkände den 22 oktober på förslag av Statens säkerhetsfond ett arrangemang, som innebar att Sparbanken i Finland - SFB Ab såldes till fyra köpare. Kansallis-Osake-Pankki, Postbanken Ab, Föreningsbanken i Finland Ab och de andelsbanker som Andelsbankernas Centralförbund anvisat köpte var och en en fjärdedel av Sparbanken i Finland affärsrörelse.

## **November**

Statsrådet grundade den 18 november egendomsförvaltningsbolaget Arsenal Oy för att äga och förvalta osäkra och riskbelastade fordringar som skulle överföras till bolaget från Sparbanken i Finland. Överföringen av fordringarna utgjorde en del av försäljningen av Sparbanken i Finland till fyra köpare i oktober.

Statsrådet garanterade den 18 november betalningen av räntor upp till ett belopp av 900 miljoner mark på Andelsbankernas Säkerhetsfonds (ASF) upplåning. Om staten tvingas infria garantin, betalar ASF tillbaka statens fordran jämte ränta från och med 1997.

## **December**

Riksdagens bankfullmäktige sänkte Finlands Banks grundränta från 6,0 till 5,5 procent den 1 december.

Finlands Bank preciserade kraven på säkerheter för centralbanksfinansieringen, dvs. för bankernas likviditetskrediter och checkkontokredit under en dag räknat från den 1 december. De s.k. intra day-limiterna, som hade uppställts för bankernas checkkonton den 1 mars, blev permanenta, och för likviditetskrediterna krävs alltid full säkerhet. En bank som uppfyller villkoren för likviditetskrediterna skall ställa en säkerhet på 25 procent för intra day-limiten på sitt checkkonto, medan full säkerhet krävs av övriga banker.

Statsrådet beslöt den 22 december att stödja Sparbankernas Central-Aktie-Bank genom att köpa bankens kapitalbevis för 350 miljoner mark.

## **ECONOMIC POLICY MEASURES 1993**

### **Monetary, interest rate and foreign exchange policy**

#### **January**

The Parliamentary Supervisory Board lowered the Bank of Finland's base rate from 9,5 per cent to 8,5 per cent with effect from 1 January.

The Bank of Finland raised the banks' cash reserve requirement from 5,0 per cent to 5,5 per cent of the cash reserve base at the end of December 1992.

The Bank of Finland decided to lower the rate of interest paid on cash reserve deposits as from 1 January in accordance with the current cash reserve agreement. The new interest rate was 3 percentage points below three-month *helibor*, however not less than 8 per cent.

The Nordic central banks decided to revise and substantially enlarge their agreement on short-term currency support, which had been in force since 1 January 1984. The revised agreement entered into force on 1 January for an indefinite period.

#### **February**

The Parliamentary Supervisory Board lowered the Bank of Finland's base rate from 8,5 per cent to 7,5 per cent with effect from 15 February.

On 23 February, Parliament unanimously approved a resolution requiring the Finnish State to guarantee that Finnish banks meet their commitments under all circumstances. At the same time, Parliament undertook to grant the Government whatever funds and powers might be necessary for this purpose.

#### **April**

On 27 April, the Government Guarantee Fund granted capital support totalling FIM 1,1 billion to Savings Bank of Finland. Of this amount, FIM 150 million was used to increase the bank's share capital and FIM 950 million to purchase the bank's preferred capital certificates.

#### **May**

The Parliamentary Supervisory Board lowered the Bank of Finland's base rate from 7,5 per cent to 7,0 per cent with effect from 17 May.

The Bank of Finland lowered the banks' cash reserve requirement from 5,5 per cent to 4,5 per cent of cash reserve base at end-April.

Under the amendment to the law on income taxation, the maximum annual rate of interest payable on tax-exempt transaction accounts was lowered from 4,5 per cent to 2,5 per cent with effect from 6 May.

On 24 May, the Government Guarantee Fund granted capital support to Skopbank by purchasing preferred capital certificates issued by Skopbank to the total value of FIM 700 million.

#### **June**

The Bank of Finland lowered the banks' cash reserve requirement from 4,5 per cent to zero (0) per cent of the cash reserve base at end-May and returned the banks' cash reserve deposits on 1 June.

The Bank of Finland decided to terminate its till-money agreements with the banks with effect from 30 June, when the outstanding till-money credits extended to the banks matured.

#### **July**

On 30 June, the Bank of Finland terminated the cash reserve agreement with the banks and replaced it by the minimum reserve system. Deposit banks and branches of foreign credit institutions were required to hold 2,0 per cent of their liquid deposits, 1,5 per cent of their other deposits and 1,0 per cent of their other domestic liabilities as non-interest-bearing minimum reserves at the Bank of Finland. The system was applied for the first time to the reserve base for June and corresponding deposits were to be made by the end of July.

The Parliamentary Supervisory Board lowered the Bank of Finland's base rate from 7,0 per cent to 6,5 per cent with effect from 15 July.

#### **August**

The Parliamentary Supervisory Board lowered the Bank of Finland's base rate from 6,5 per cent to 6,0 per cent with effect from 16 August.

On 19 August, the Government made a decision in principle to guarantee the acquisition of the new equity capital by the Union Bank of Finland (UBF) and Kansallis-Osake-Pankki (KOP). The final decision was subject to approval by Parliament of the necessary revisions to the budgetary powers.

The guarantee to be given to the UBF covered the issue of preferred capital certificates up to FIM 1 billion and that to KOP the issue of preferred capital certificates and subordinated debentures up to total of FIM 1,8 billion. In the case of preferred capital certificates, the guarantee applies to both interest and principal and will remain in force for a maximum of 10 years.

On 19 August, the Government granted capital support totalling FIM 1 billion to the Savings Bank of Finland. Of this amount, FIM 250 million was used to increase the bank's share capital and FIM 750 million to purchase the bank's preferred capital certificates. As a result, the State's holding in the Savings Bank of Finland rose to 99 per cent.

#### **October**

The Act on the Government Guarantee Fund was amended on 15 October so as to enable the Fund to own and administer shares in an asset management company, i.e. a company set up for the purpose of purchasing and administering the assets or liabilities of a bank subject to support measures taken by the Fund or the government.

On 22 October, the Government approved the proposal of the Government Guarantee Fund for an arrangement whereby the Savings Bank of Finland (SBF) was to be sold to four buyers. Kansallis-Osake-Pankki, Postipankki Ltd, Union Bank of Finland Ltd and cooperative banks designated by the Central Association of the Cooperative Banks each bought one quarter of the business operations of the SBF.

#### **November**

On 18 November, the Government established an assets management company called Arsenal Ltd to own and administer the non-performing assets of the Savings Bank of Finland (SBF). These assets were not included in those parts of the SBF sold to four banking groups in October.

On 18 November, the Government gave a guarantee for a maximum amount of FIM 900 million in respect of interest payments on loans raised by the security fund of the cooperative banks. If, on the basis of this guarantee, the Government has to pay interest on loans raised by the fund, the latter will start repaying interest in 1997.

#### **December**

The Parliamentary Supervisory Board lowered the Bank of Finland's base rate from 6,0 per cent to 5,5 per cent with effect from 1 December.

The Bank of Finland specified the collateral requirements for banks' liquidity credit and intra-day credit with effect from 1 December. The intra-day overdraft limits introduced on banks' current accounts on March 1993 became permanent. Liquidity credit must always be fully collateralized. Banks which fulfil the criteria for access to central bank liquidity credit are required to deposit collateral equivalent to 25 per cent of their overdraft limits whereas other banks are required to deposit collateral for the full amount of their limits.

On 22 December, the Government granted capital support to Skopbank by purchasing preferred capital certificates issued by Skopbank to the total value of FIM 350 million.

**Fuusiot 1.1.-31.12.1993**

**Fusioneringar**

**Amalgamations**

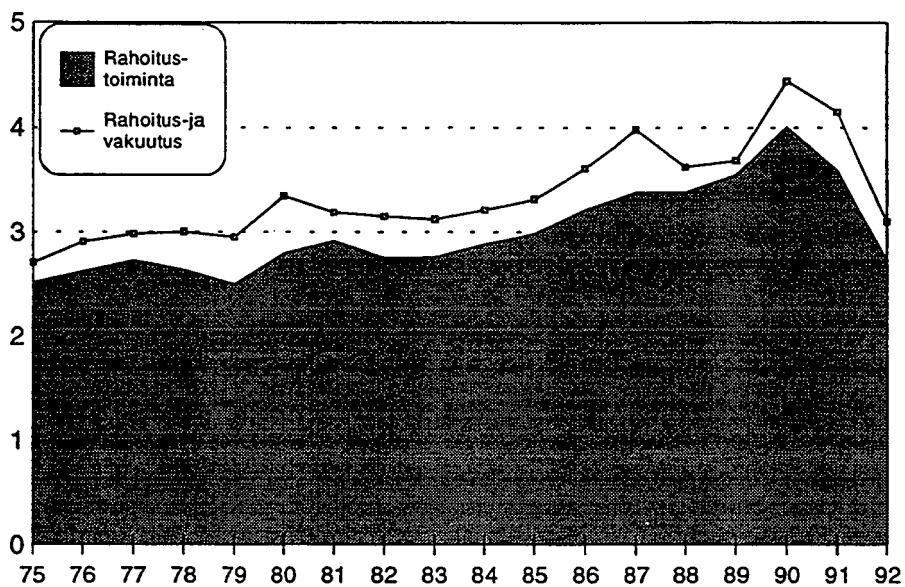
**Fuusioituneet pankit  
Fusionerade banker  
Amalgamated banks**

**Pankki fuusion jälkeen  
Banken efter fusioneringen  
The bank after amalgamatio**

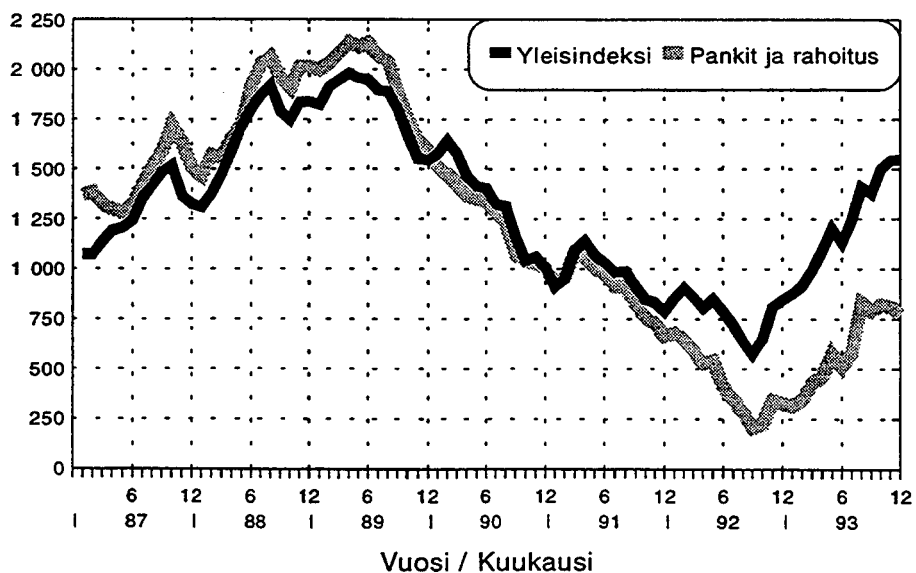
---

<b>Osuuspankit</b>	07.02.1993	Imatran Seutu	Etelä-Karjala
<b>Andelsbankerna</b>	07.02.1993	Joutseno	Etelä-Karjala
<b>The co-operative banks</b>	07.02.1993	Lappeenranta	Etelä-Karjala
	07.02.1993	Rautjärvi	Etelä-Karjala
	07.02.1993	Ylämaa	Etelä-Karjala
	14.02.1993	Ilmajoki	Etelä-Pohjanmaa
	14.02.1993	Jalasjärvi	Etelä-Pohjanmaa
	14.02.1993	Kitinoja	Etelä-Pohjanmaa
	14.02.1993	Nurmo	Etelä-Pohjanmaa
	14.02.1993	Seinäjoen Seutu	Etelä-Pohjanmaa
	14.02.1993	Ylistaro	Etelä-Pohjanmaa
	21.02.1993	Ii	Oulu
	07.03.1993	Esse	Pedersörenejden
	18.04.1993	Särkisalo	Salon Seutu
	05.09.1993	Muuruvesi	Koillis-Savo
	12.09.1993	Jurva	Suupohja
	19.09.1993	Lemu	Nousiainen
	26.09.1993	Yhteistuki	Suur-Helsinki

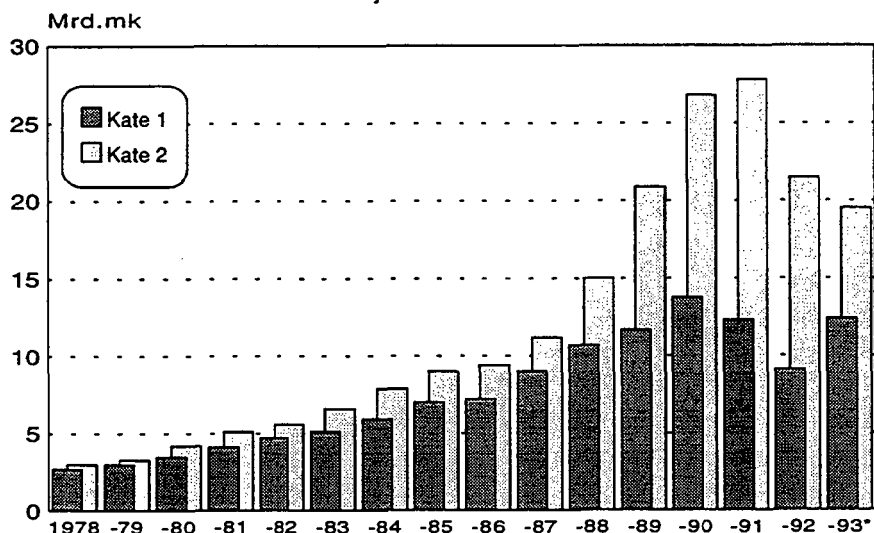
### Rahoitus- ja vakuutustoiminnan osuus tuottajahintaisesta BKT:sta vv. 1975-1992, %



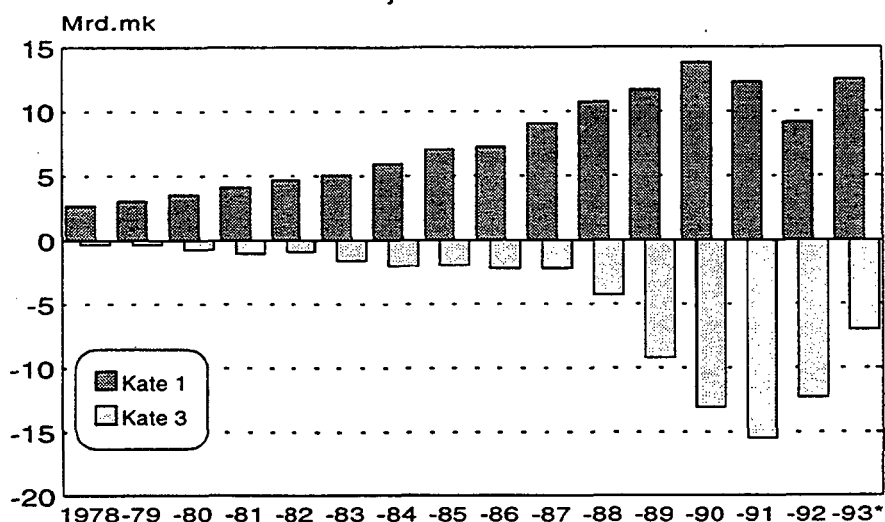
### HEX-OSAKEINDEKSI KUUKAUSIKESKIAARVOINA 1987-1993 (Yleisindeksi sekä pankit ja rahoitus 28.12.1990=1000)



Pankkien korkokatteet vuosina 1978-1993  
miljardia markkaa



Pankkien korkokatteet vuosina 1978-1993  
miljardia markkaa



**Kate 1**

**Tuloslaskelman korkokate;**

*Kaikki korkotuotot-kaikki korkokulut.*

**Kate 2**

**Perinteisen luotonanto- ja talletustoiminnan "korkokate";**

*Korkotuotot kotimaisesta yleisöantolainauksesta (pl. valtion varoista välitetyt lainat vähennettynä korkokuluilla kotimaisista yleisön talletuksista*

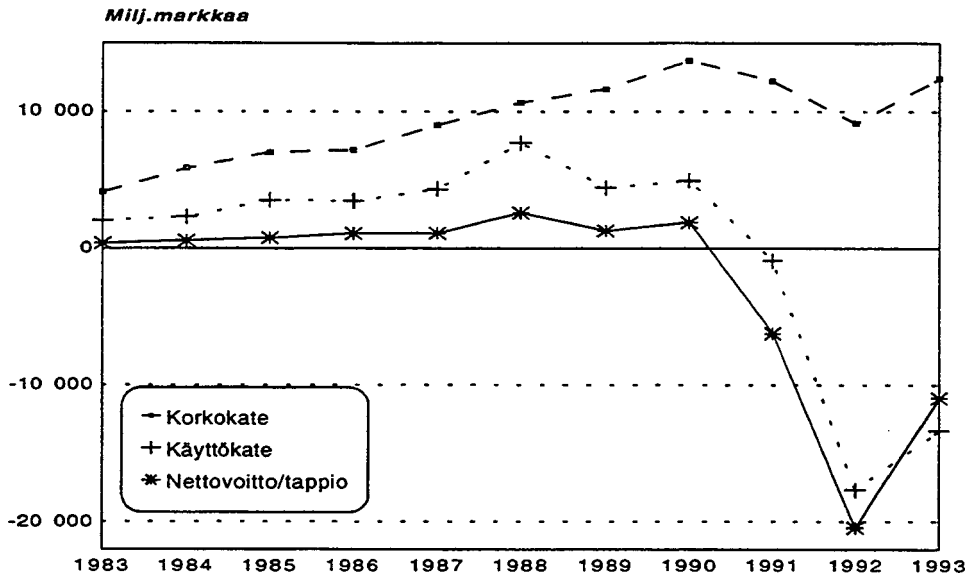
**Kate 3**

**Muun kuin perinteisen anto- ja ottolainauksen "korkokate";**

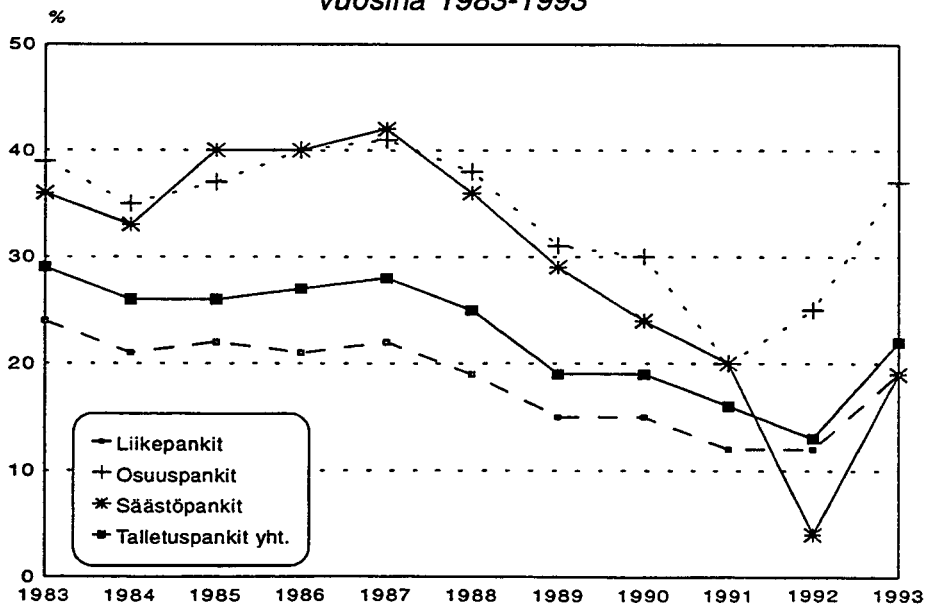
*Mm. korkotuotot ja kulut ulkomaisista saamisista ja veloista, markkinarahasta, joukkovelkakirjoista, pankkien välisistä eristä yms.*

*Katteet 2 ja 3 ovat lähinnä "teknisiä korkokatteita", jotka kuvaavat pankkien varainhankinnassa ja sijoitustoiminnassa tapahtunutta muutosta ja sen vaikutusta varsinaiseen korkokatteeseen (kate 1).*

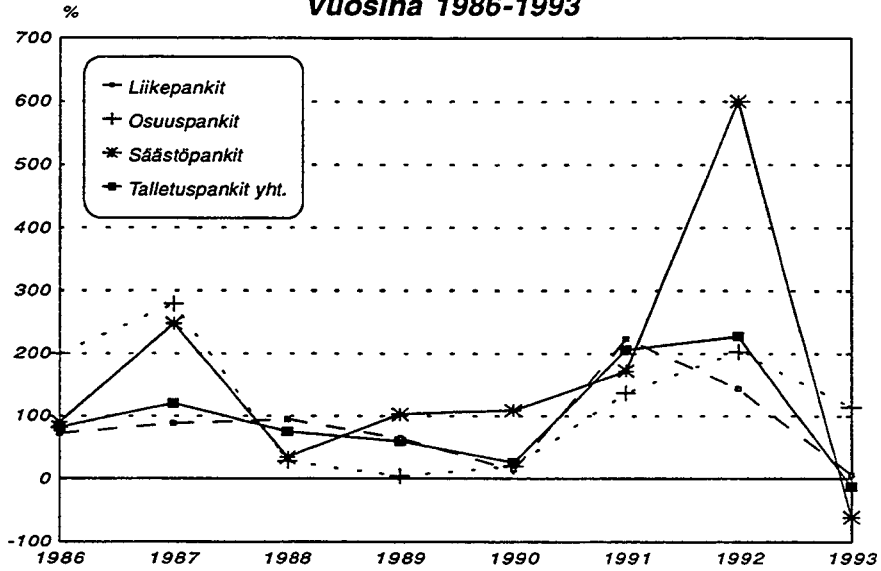
### Pankkien katteet ja nettovoitto/tappio vuosina 1983-1993, milj.markkaa



### Korkokate/korkotuotot % vuosina 1983-1993

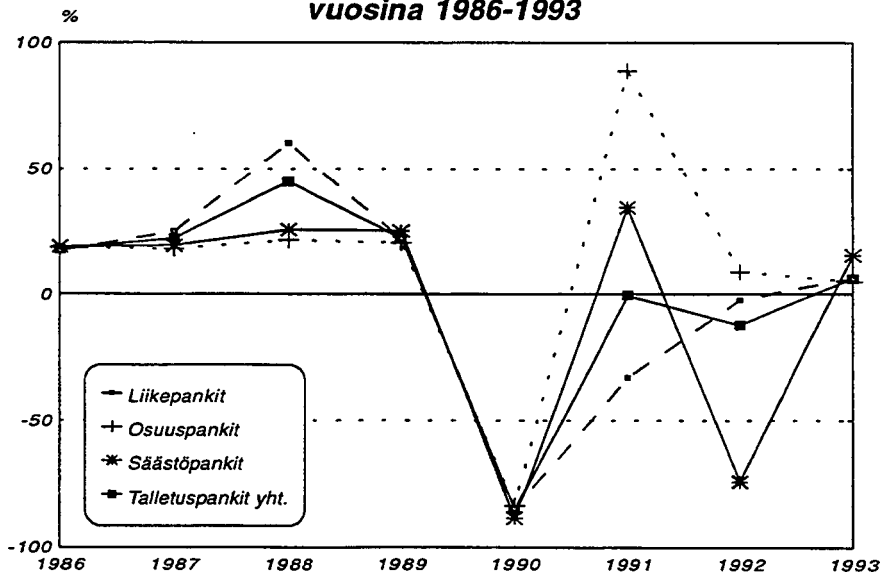


### Luottotappioiden muutos vuosina 1986-1993



\*) Kotimaiset talletuspankit

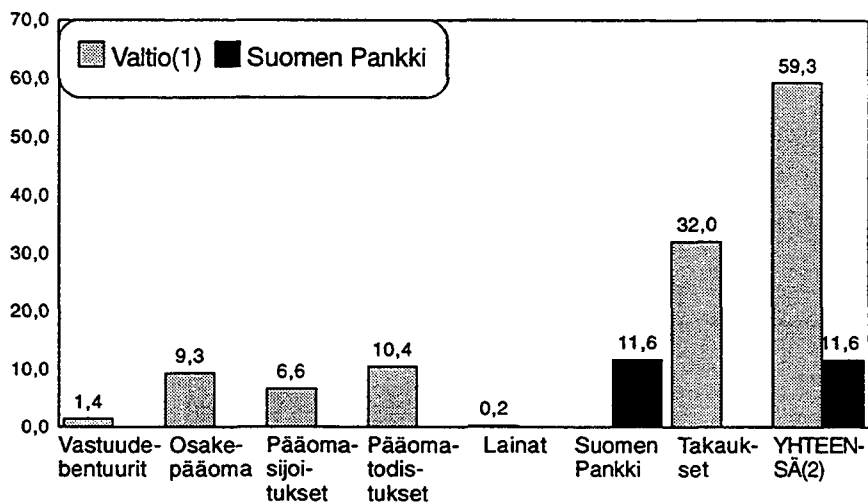
### Luottotappiovarausten muutos vuosina 1986-1993



\*) Kotimaiset talletuspankit

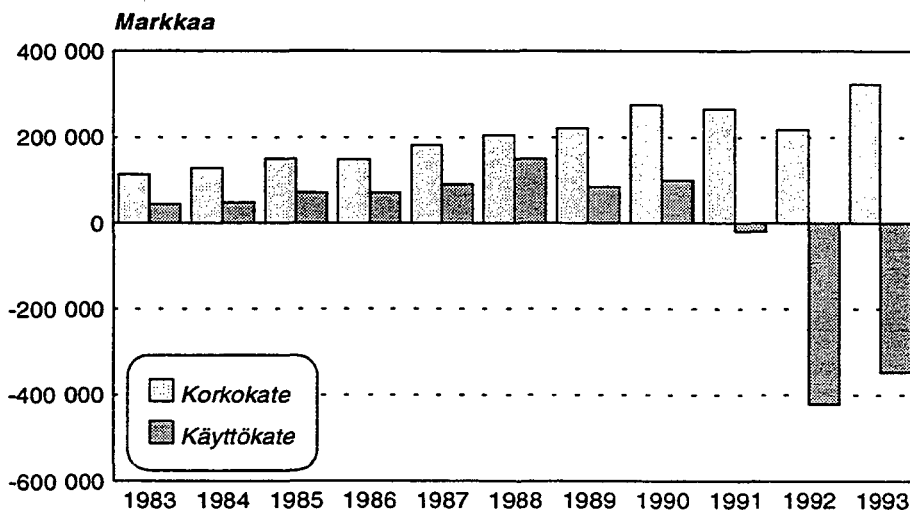


**Julkinen pankkituki 1991-1993, mrd. mk**  
**(Valtion tuet vaademuodoittain, SP:n tuki yhteensä)**



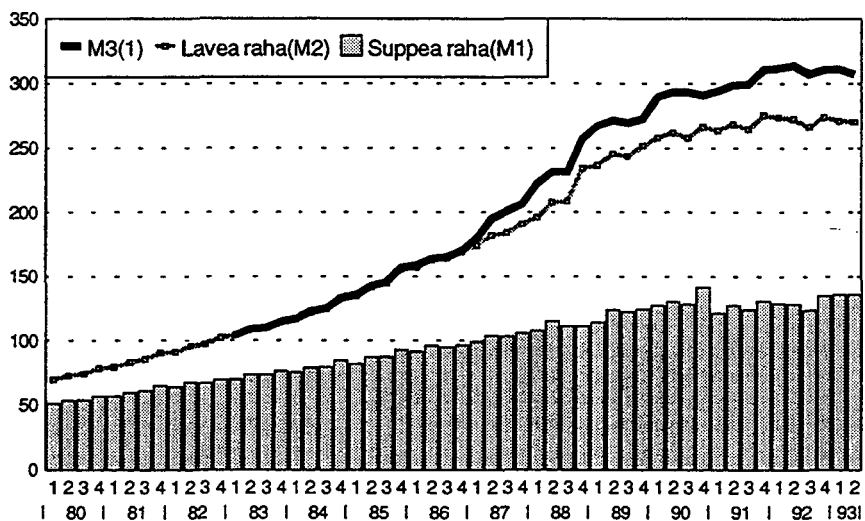
(1) Valtio ja valtion vakuusrahasto  
 (2) LÄHDE: Valtion vakuusrahasto

**Katteet/henkilökunnan lukumäärä**  
 vuosina 1983-1993, markkaa



1) Katteet jaettuna pankkien henkilökunnan lukumäärällä  
 2) Kotimaiset talletuspankit

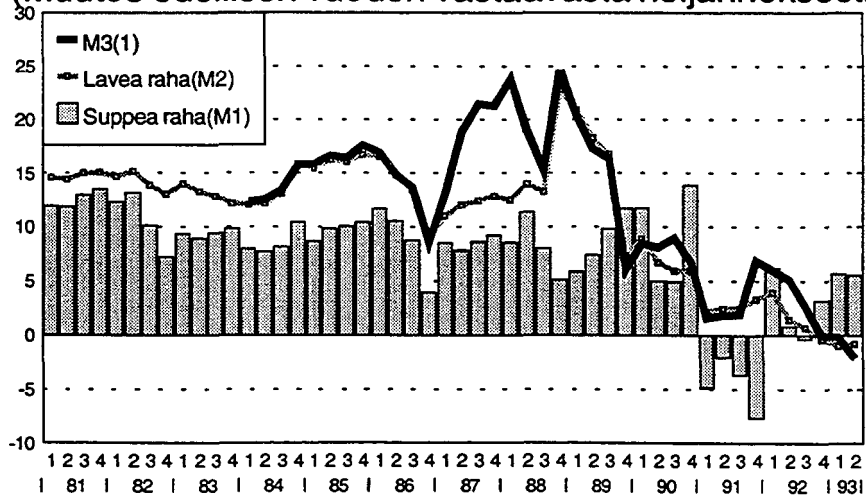
## Rahan tarjonta-aggregaatit neljännesvuosittain 1980-1993, mrd.mk



(1) M3=M2+ yleisön hallussa olevat pankkien sijoitustodistukset

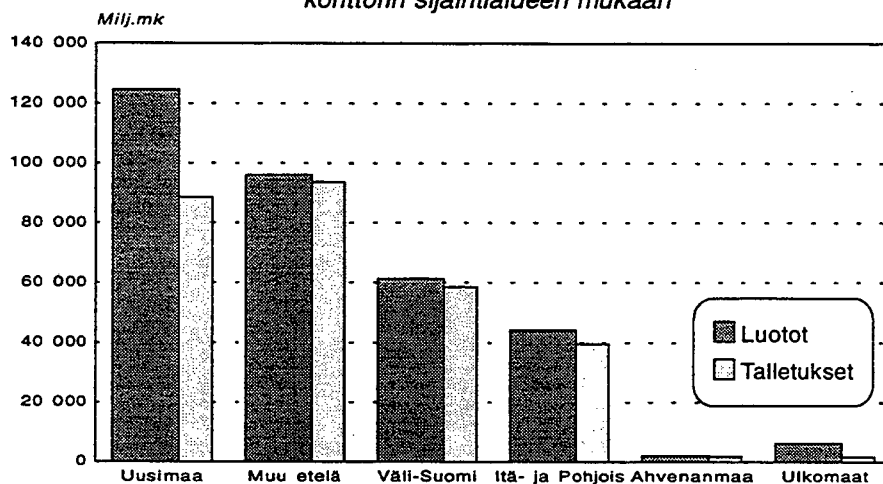
## Rahan tarjonta-aggregaattien muutokset vuosina 1981-1993, %

(Muutos edellisen vuoden vastaavasta neljänneksestä)



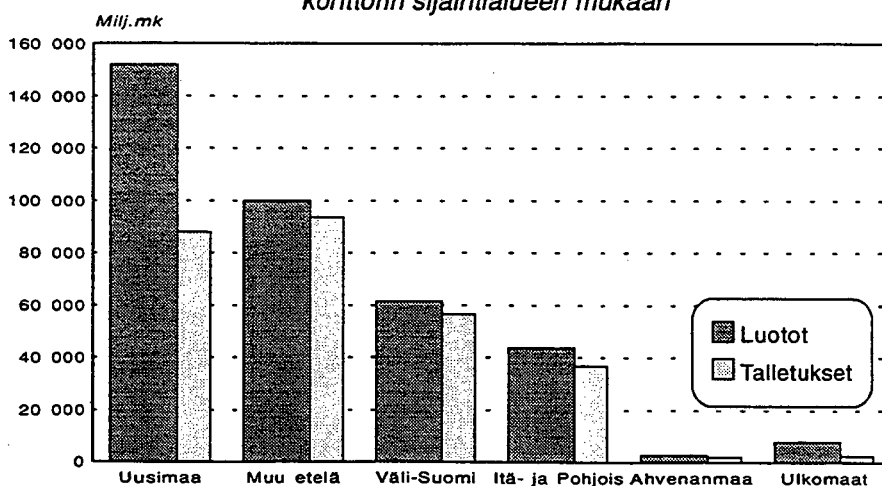
(1) M3=M2+ yleisön hallussa olevat pankkien sijoitustodistukset

**Luotot ja talletukset alueittain milj.mk  
31.12.1993  
konttorin sijaintialueen mukaan**



Muu Etelä (Turun ja Porin, Hämeen ja Kymen läänit); Väli-Suomi (Kuopion, Keski-Suomen ja Vaasan läänit); Itä- ja Pohjois (Pohjois-Karjalan, Oulun ja Lapin läänit)

**Luotot ja talletukset alueittain milj.mk  
31.12.1992  
konttorin sijaintialueen mukaan**



Muu Etelä (Turun ja Porin, Hämeen ja Kymen läänit); Väli-Suomi (Kuopion, Keski-Suomen ja Vaasan läänit); Itä- ja Pohjois (Pohjois-Karjalan, Oulun ja Lapin läänit)

---

## **Tuoteseloste**

Pankkien vuositilasto jakautuu pankkiryhmäkohtaisiin ennakkotietoihin, pankki-kohtaisiin sekä lopullisiin tietoihin (oheinen julkaisu).

Pankkiryhmäkohtainen ennakkotilasto sisältää ennakkotietoja pankkien tuloslaskelmasta, taseesta sekä keskeisistä tuotto- ja kulueristä. Ennakkotiedot julkaistaan kesäkuun alussa.

Pankki- ja luottolaitoskohtainen julkaisu sisältää Suomen Pankin sekä kaikkien kotimaisten pankkien ja luottolaitosten tuloslaskelmat ja taseet luottolaitoskohtaisesti. Pankkikohtainen julkaisu ilmestyy syyskuun lopussa.

### ***Muita rahalaitosjulkaisuja***

Pankkien kuukausitilasto sisältää pankkien anto- ja ottolainautietoja vaihtotietoineen pankkiryhmittäin. Anto- ja ottolainauksen ennakkotiedot julkaistaan kuukausittain "Rahoitusmarkkinoiden kuukausisarjoissa".

Tilastokeskus julkaisee myös "Joukkovelkakirja" -tilastoa, joka sisältää tietoja kotimaisten laitosten Suomessa ja ulkomailla liikkeelle laskemista joukkovelkakirjoista, joihin myös pankkien liikkeelle laskemat joukkovelkakirjat sisältyvät.

Luottojen osalta Tilastokeskus julkaisee erillistä "Luottokanta" -tilastoa, jossa esitetään rahoituslaitosten ja valtion antamat luotot luotonsaajan sektorin ja toimialan mukaan. "Alueellinen luottokanta" -tilastossa luokitellaan luotot luotonsaajan läänin mukaan.

Suomen tilastollisessa vuosikirjassa julkaistaan mm. anto- ja ottolainaus- sekä tilinpäätöstietoja pankkiryhmittäin.

## **Produktsdeklaration**

Bankernas årsstatistik är fördelad i preliminära uppgifter enligt bankgrupp, uppgifter enligt bank och kreditinstitut samt slutliga uppgifter (denna publikation).

Preliminära statistiken omfattar preliminära uppgifter över bankernas resultaträkningar, balansräkningar samt fördelningen av intäcks- och kostnadsposterna. Preliminära uppgifter publiceras i början av juni.

Publikationen enligt bank och kreditinstitut omfattar Finlands Banks samt alla inhemska bankers och kreditinstituts resultaträkningar och balansräkningar. Publikationen ges ut i slutet av september.

### ***Andra finansinstitutspublikationer***

Bankernas månadsstatistik innehåller bankernas inlånings- och utlåningsuppgifter. Preliminära uppgifter rörande ut- och inlåningen publiceras månatligen i Finansieringsmarknadens månadsserier.

Statistikcentralen ger även ut statistik över masskuldebrev. Statistiken innehåller uppgifter om masskuldebrev som inhemska institut utställt såväl i Finland som utomlands. I dessa ingår även de masskuldebrev som bankerna emitterat.

Över krediterna publicerar Statistikcentralen en skild statistik över kreditbeståndet, där krediter beviljade av finansinstitut och staten indelas i grupper enligt kredittagarsektor och näringsgren.

I Statistisk Årsbok för Finland publiceras bl.a. uppgifter om in- och utlåningen samt bokslutsinformation per bankgrupp.

### ***Declaration***

Annual banking statistics contain preliminary statistics by category of banking institutions, statistics on banks by bank and final annual statistics (the present publication).

The preliminary annual statistics contain data on income statements, balance sheets and the most essential specifications of income and expenses. The statistics are published at the beginning of June.

The publication on banks and credit institutions by institution contains income statement and balance sheet on Finland's Bank and other banking and credit institutions in Finland. The publication is published at the end of September.

### ***Other publications on banking institutions***

The monthly statistics on banks provide data on advances and deposits as well as data on gross transactions by category of banking institutions. Preliminary data on advances and deposits are published in the monthly financial market series.

Statistics Finland also publishes statistics on bonds and debentures issued by domestic institutions in Finland and abroad. Bond and debentures issued by the banks are also included.

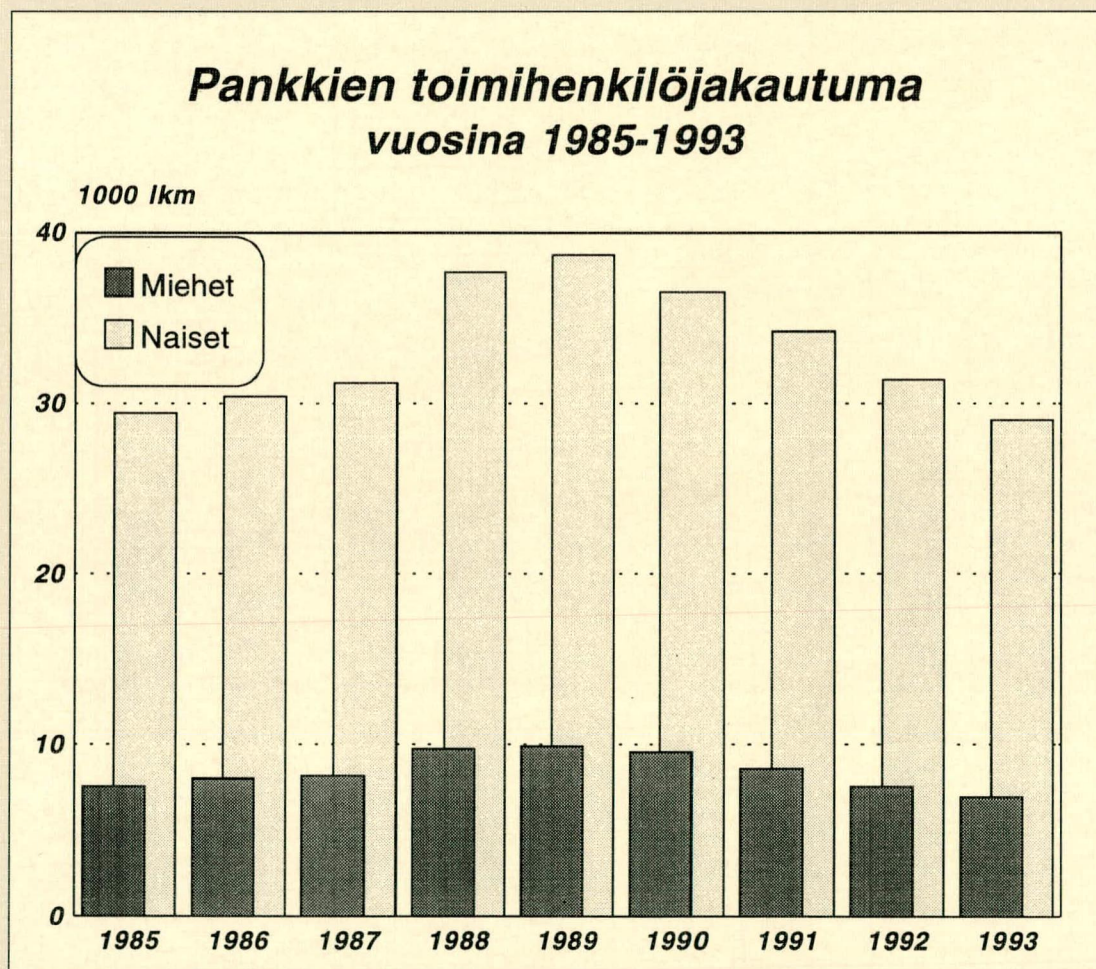
In addition, Statistics Finland publishes separate statistics on credits outstanding. This publication contains data on credits granted by financial institutions and the central government by type of debtor and by industrial category. Regional statistics on credits outstanding contains the data by the province of debtor.

The Statistical Yearbook of Finland contains balance sheet and income statement data for various categories of banking institutions. This publication also contains data on advances and deposits.



## Pankit

Bankerna  
The banks  
1993



Myynti:

Försäljning:

Orders:

Julkaisujen myynti / 3B  
00022 TILASTOKESKUS  
Puh. (90) 1734 2011

Försäljning / 3B  
00022 STATISTIKCENTRALEN  
Tfn (90) 1734 2011

Sale of publications / 3B  
FIN-00022 STATISTICS FINLAND  
Finland  
Tel. +358 0 1734 2011

ISSN 0784-8382  
= Rahoitus  
ISSN 0784-9868  
ISBN 951-727-042-9



9 789517 270427