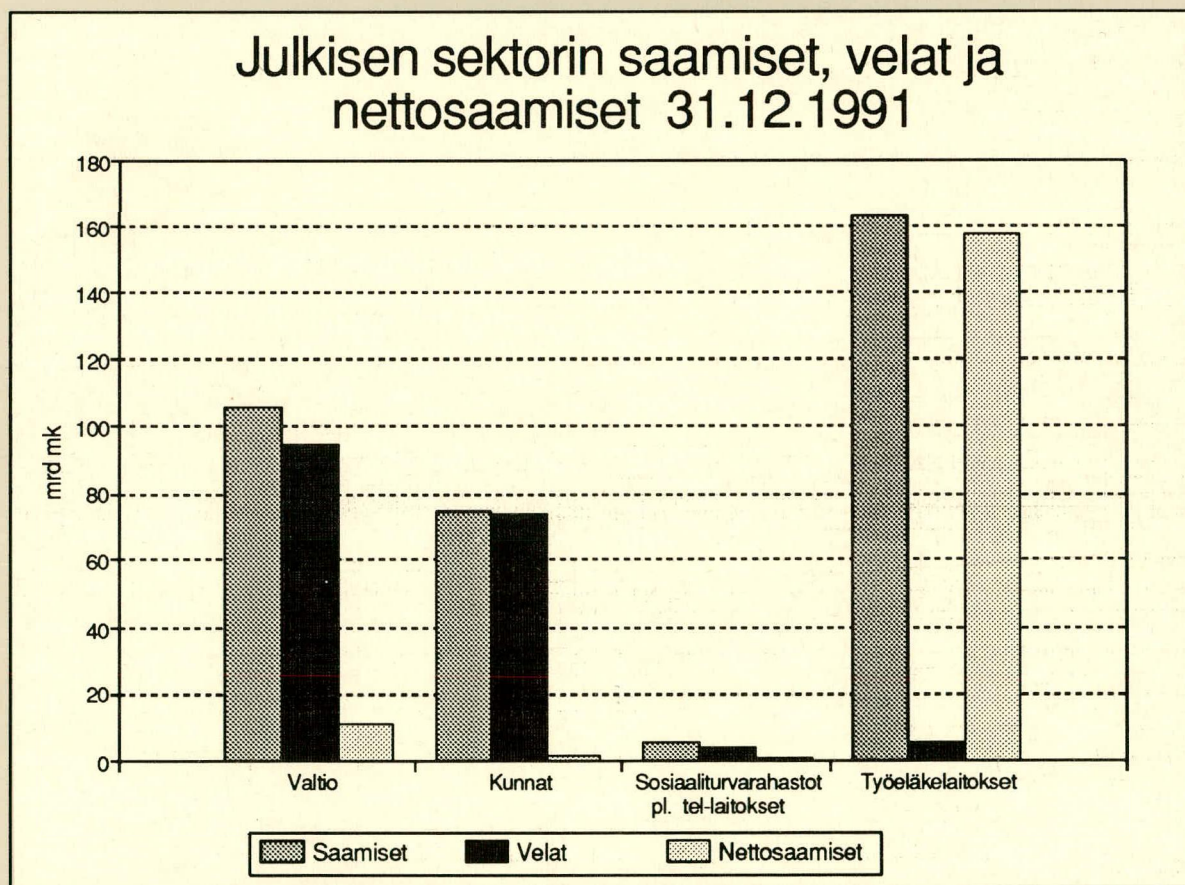


Rahoitusmarkkinatilasto

Finansmarknadsstatistik
Financial market statistics
1991





Rahoitusmarkkinatilasto

Finansmarknadsstatistik
Financial market statistics
1991

Heinäkuu 1993

Tiedustelut - Förfrågningar:

SVT

*Suomen Virallinen Tilasto
Finlands Officiella Statistik
Official Statistics of Finland*

Risto Suomela
Aila Heinonen
puh. (90) 17 341

Helsinki 1993

Kansikuva: Julkisen sektorin saamiset, velat ja nettosaamiset rahoitusmarkkinatilaston mukaan 1991. Valtion liikelaitossijoitukset sisältyvät saamisiin. Uudistetun institutionaalisen sektoriluokituksen mukaan työeläkevakuutusta hoitavat laitokset luetaan sosiaaliturva-rahastot -sektoriin.

**Painopaikka:
Painatuskeskus Oy,
Pikapaino, Annankatu 44
00100 Helsinki**

SISÄLLYSLUETTELO

Katsaus	4
Käsitteet	6
Sanasto: suomi-ruotsi-englanti	10
Rahoitustase 31.12.1991 sektoreittain	11
Rahoitustaseen muutokset	30

INNEHÅLLSFÖRTÄCKNING

Begrepp	9
Terminologi	10

CONTENTS

Terms	9
List of terms	10

Katsaus

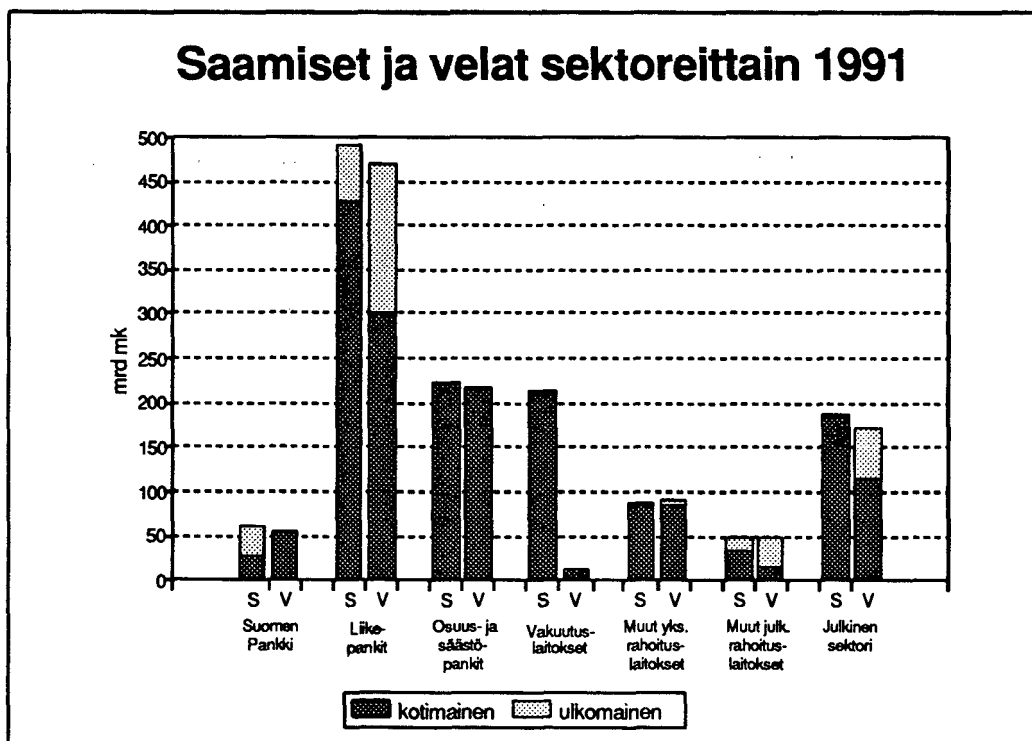
Vuosi 1991 oli lamavuosi. Kokonaistuotanto väheni 7 % verrattuna edelliseen vuoteen. Rahapolitiikan merkittävimpiä tapahtumia Suomessa olivat markan kytkeminen ecuun kesäkuussa ja markan päästäminen kellumaan marraskuussa. Valuutta- ja rahamarkkinat olivat vuoden aikana levottomat ja korot pysyivät korkealla. Pääomanliikkeet olivat pitkin vuotta merkittäviä.

Vuoden alussa voimaan tullut lähdevero suuntasi pankkien varainhankintaa kohti markkinakorkoisia instrumentteja. Rahoituslaitosten luottotappiot moninkertaistuivat ja olivat lähes 10 mrd mk. Syyskuussa SKOP joutui Suomen Pankin haltuun. Kotitalouksien ulkomaista luotonottoa koskenut kielto kumottiin lokakuussa ja samalla valuutan säännöstely päättyi kokonaan.

Valtion velasta ulkomailta yli puolet

Rahoituslaitosten veloista melkein neljännes (23,9 %) oli vuoden lopussa ulkomaista velkaa. Liikepankeilla ulkomaisen velan osuus oli 36 %. Muilla julkisilla rahoituslaitoksilla oli ulkomaisen velan osuus enemmän kuin kaksi kolmannesta (68,7 %) koko velkakannasta.

Valtion bruttovelasta oli ulkomaista velkaa hieman yli 60 prosenttia. Valuuttamääräistä velkaa koko valtion 95 miljardin markan velkakannasta oli kuitenkin alle puolet eli 46 prosenttia.



"EMU-velka" 25,4 prosenttia BKT:sta

Koko julkisen sektorin bruttovelka kasvoi vuonna 1991 melkein 40 mrd mk. Valtion osuus velkakannan lisäyksestä oli 30 mrd mk. Velan valuuttamääräistä osuutta kasvatti lisävelan oton ohella myös devalvaatio.

Julkisen sektorin rahoitussaamiset eivät lamavuonna kasvaneet edellisten vuosien tahtiin ja saamisten kannan lisäys oli vain 6 mrd mk. Valtion rahoitussaamiset ylittivät vielä vuonna 1991 velkojen määrän, kun saamisiin luetaan mukaan myös valtion liikelaitossijoitukset.

Julkisen sektorin sulautettu bruttovelka, josta on vähennetty kauppaluotot, oli vuoden 1991 lopussa yhteensä 130 mrd mk. Työeläkelaitosten mukaanotto julkiseen sektoriin pienentää sulautettua velkaa yli 5 mrd mk. Oheisessa laskelmassa Suomen julkisen sektorin "EMU-velka" on uuden institutionaalisen luokituksen mukainen ts. työeläkevakuutusta hoitavat laitokset ovat osa julkista sektoria. (1)

	Velka, mmk	Prosenttia BKT:sta
Valtion sulautettu velka (a)	90731	18,5
Valtion sulautettu velka (b)	86609	17,7
Kuntien sul. velka (a)	35830	7,3
Kuntien sul. velka (b)	30785	6,3
Sotu-rahastojen sul. velka (a)	3125	0,6
Sotu-rahastojen sul. velka (b)	3035	0,6
Yhteensä (a)	129686	26,5
Yhteensä (b)	120429	24,6
Työeläkelaitosten sulautettu velka	+ 3956	
Suomen julkisen sektorin "EMU-velka"	124385	25,4

Julkisen sektorin "emu-velka" 31.12.1991, mmk.

Taulukossa työeläkelaitosten velat on esitetty erillään sosiaaliturvarahastoista (ks. lukua Käsitteet).

- (a) Sektorin velat valtiolle, kunnille ja sotu-rahastoille sulautettu ja kauppaluotot vähennetty.
 (b) a:n lisäksi on vähennetty velat tel-laitoksille.

(1) Kun julkisen sektorin kokonaisvelasta vähennetään kauppaluottovelat ja edelleen vähennetään (sulautetaan) julkisen sektorin sisäiset velat, päädytään EY:n tilastonormien mukaiseen julkisen sektorin (EMU-) bruttovelkaan.

Käsitteet

Tämä rahoitusmarkkinatilasto sisältää tiedot 11 institutionaalisen sektorin rahoitustaseesta 31.12.1991. Rahoitusvaroissa ja veloissa on mukana taseisiin sisältyvät erät.

Tauluissa 1. esitetään kunkin sektorin saatavat ja velat siten, että riveillä ovat velallis- ja velkojasektorit ja sarakkeilla rahoitusvaateet. Tauluissa 2. esitetään tietoja muutoksista, joita sektoreiden rahoitusvaroissa ja veloissa on tapahtunut 31.12.1990 - 31.12.1991.

Sektoriluokitus

Rahoitusmarkkinatilastossa noudatetaan institutionaalista sektoriluokitusta.

Vuoden 1991 rahoitusmarkkinatilastossa liikepankkien ulkomaiset sivukonttorit luetaan ulkomaat-sektoriin ja niiden rahoituserät eivät siten sisälly liikepankkisektoriin. Vuosien 1984-90 rahoitusmarkkinatilastoissa sivukonttorien rahoitusvarat ja velat sisältyivät liikepankkien lukuihin. Kaikkia rahoitustaseen muutostauluja ei vertailukelpoisen tiedon puuttumisen takia julkaista.

Työeläkelaitokset on siirretty Suomen institutionaalisisessa sektoriluokituksessa vakuutuslaitokset-sektorista sosiaaliturvarahastoihin. Tässä julkaisussa on työeläkelaitosten rahoitusvaroja ja velkoja 31.12.1991 kuvaava uusi taulu. Tauluun on koottu tiedot 37 työeläkeyhtiöstä ja -kassasta ja muusta eläkelaitoksesta sekä lisäksi eläkesäätiöistä. Työeläkelaitosten luvut sisältyvät kuitenkin vielä tässä julkaisussa myös vakuutuslaitokset -sektorin tietoihin.

Muista kotimaisista sektoreista (julkiset ja yksityiset yritykset, voittoa tavoittelemattomat yhteisöt ja kotitaloudet) ei julkaista täydellisiä rahoitustaseita. Niiden rahoitusvaroista ja veloista on esitetty tietoja vain siltä osin, kun niillä on saatavia tai velkoja muiden 11 sektorin kanssa. Tietoja muiden kotimaisten sektorien alasektorien rahoitusvaroista ja veloista ei ole taulukoissa esitetty silloin, kun niiden kattavuus yhteissummasta on alle 75 %.

Vaadeluokitus

Käteistalletusten ja muiden talletusten luokittelun rajaus on muuttunut verrattuna vuoden 1990 rahoitusmarkkinatilastoon. Siten rahoitustaseen muutostauluissa on lukuja, joihin on syytä suhtautua varauksella.

Vaateeseen markkinaraha sisältyy vain taseessa olevia lyhytaikaisia arvopapereita. Niitä ovat sijoitus- ja yritystodistukset, valtion velkasitoumukset ja kuntatodistukset. Markkinaraha lukuunottamatta käytetty vaadeluokitus on virallisen vaadeluokituksen mukainen.

Vertailu muihin tilastoihin

Rahoitusmarkkinatilasto laaditaan SNA:han perustuen. Tilastoa käytetään mm. kansantalouden tilinpitoon kuuluvaa **rahoitustilinpitoa** laadittaessa. Rahoitustilinpidoissa kuvataan rahoituksen lähteitä ja käyttöä sektoreittain noudattaen samaa vaadeluokittelua kuin rahoitusmarkkinatilastossa.

Maksutaseessa ja rahoitusmarkkinatilastossa ulkomaiset saamiset ja velat on tilastoitu lähes samoin periaattein. Eroja on lähinnä vaadeluokittelussa.

Maksutaseessa suoriin sijoituksiin luettavat osakaslainat luokitellaan rahoitusmarkkinatilastossa velkakirjalainoihin. Eroja on myös mm. private placement-lainojen vaadeluokittelussa sekä vientiluottojen sektoroinnissa.

Luottokantatilastossa noudatettava vaadeluokitus on pääosin sama kuin rahoitusmarkkinatilastossakin. Rahoitusmarkkinatilaston rahoitustase-tarkasteluun sisältyy kuitenkin vaateita, joita luottokantatilastossa ei tilastoida.

Rahoitusmarkkinatilaston ulkomaat-sektorissa (ja maksutaseessa) on mukana eriä, joita luottokantatilastossa ei tilastoida (esim. valtion jäsenosuusvelkakirjat). Muut rahoituslaitokset-sektorissa on rahoitusmarkkinatilastossa useampia yksiköitä. Mukana on mm. luottokantatilastosta puuttuvat holding-yhtiöt, pankkiiriliikkeet ja pääosa sijoitusyhtiöistä.

Tilaston laadinta

Rahoitusmarkkinatilaston laadinta perustuu pankkien osalta niiden taseisiin sekä pankkeja käsitteleviin rahoitustilastoihin.

Vakuutuslaitosten ja muiden rahoituslaitosten rahoitusvaroista ja veloista saadaan tietoa lähinnä tilaston oman kyselyn perusteella.

Tiedonantajina rahoitusmarkkinatilaston kyselyssä on vuonna 1991 ollut mm.

82 vakuutuslaitosta,
208 muuta yksityistä rahoituslaitosta ja
17 muuta julkista rahoituslaitosta.

Lomaketiedustelulla saadaan tietoja myös valtion liikelaitosten ja valtiolenemmistöisten yritysten rahoitustaseista. Lomakkeilla ilmoitetut tiedot tarkistetaan vertaamalla niitä taseen tietoihin.

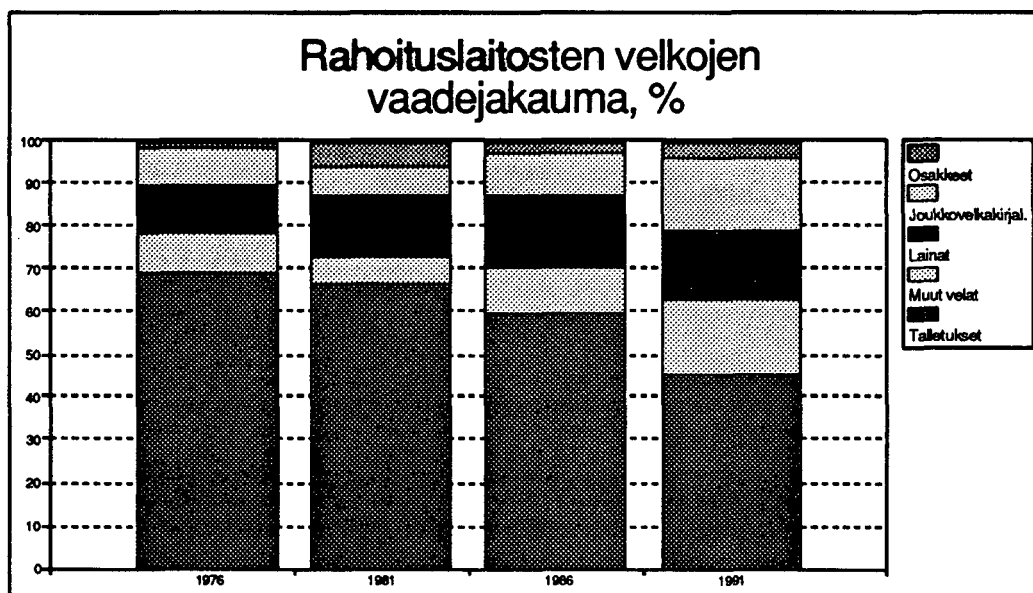
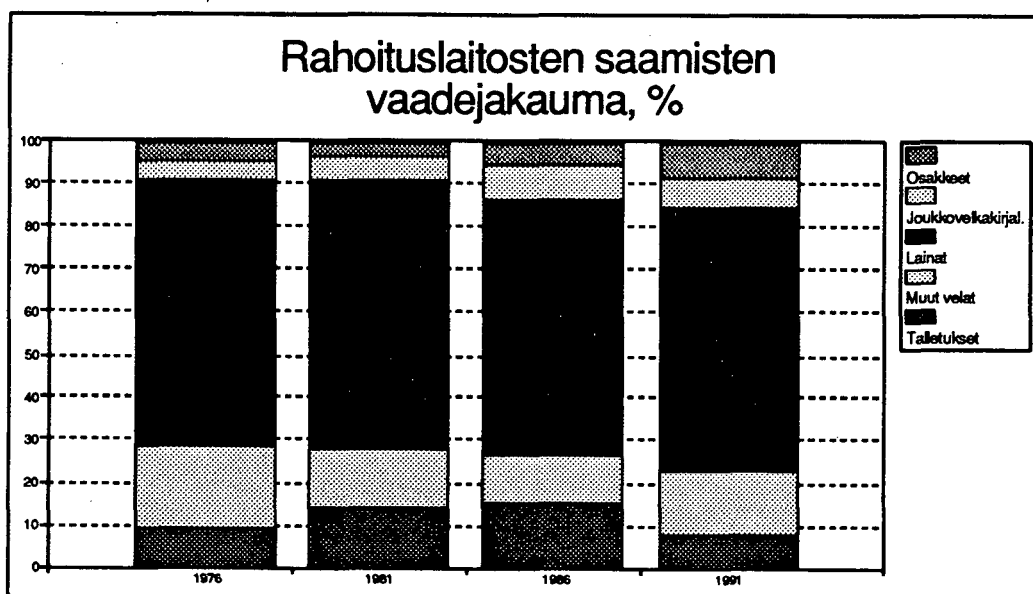
Valtion saamisten ja velkojen tärkein tietolähde on valtion tilinpäätös. Kunta-sektorin rahoitustase laaditaan lähinnä kuntien ja kuntainliittojen taloustilastoon perustuen. Sosiaaliturvarahastojen rahoituserät saadaan pääosin kyselyn perusteella. (2)

Ulkomaat -sektorin rahoitusvarat ja velat perustuvat lähes kokonaan maksutaseaineistoon. Rahoitusmarkkinatilaston kyselyyn perustuvia tietoja on käytetty lähinnä vaade- ja erityisesti sektoriluokituksen maksutasetta hienomman jaotuksen takia.

(2) Julkisen sektorin rahoitustaseen velkojen laadintaa on kuvattu laajemmin Tilastokeskuksen muistiossa no 134: Julkisen sektorin velka, käsitteet ja sisältö tilastoissa.

Rahoitusmarkkinatilastossa yhden sektorin velka on jonkun toisen sektorin (tai saman sektorin sisäistä) saatavaa. Sektoreiden välisiä tai sisäisiä saamia ja velkoja ei ole sulautettu. Poikkeuksena tästä ovat eräät valtio-sektorin sisäiset erät.

Sektorin "muut kotimaiset sektorit"-lukuun sisältyy jossain määrin saamia ja velkoja, joita ei ole voitu kohdentaa muille sektoreille.



Begrepp

Föreliggande finansmarknadsstatistik innehåller finansbalansen för år 1991 och de ändringar som skett in finansbalansen under 1991. I tabell 1. ges finansieringstillgångarna och skulderna för varje institutionell sektor i slutet av år 1991. Tabellens rader upptar borgenärs- och gäldenärssektorerna och kolumnerna finansobjekten. I tabell 2. ges de ändringar i finansieringstillgångarna och -skulderna som skett 1991.

I denna statistik förs affärsbankernas utländska filialer till sektorn "Utlandet". I de fall att undersektorernas täckning varit lägre än 75 procent har slutsumman för undersektorerna inom sektorn "Övriga inhemska sektorer" inte räknats ut i finansieringsbalansens tabeller.

Terms

Finland's Financial Market Statistics comprise the Financial Balance for 1991 and changes therein during the course of 1991. Tables 1. show the financial assets and liabilities of each institutional sector at the end of 1991. The rows contain the debtor-creditor sectors and the columns the corresponding financial assets and liabilities. Tables 2. present changes in the financial assets and liabilities during the year.

The financial assets and liabilities of foreign branches of Finnish commercial banks are included in the figures of the sector "Rest of the world". The summary tables do not include the subsector totals of the category "Other domestic sectors" in cases where subsector coverage is lower than 75 %.

Sanasto

Terminologi

List of terms

Rahoitustase
Velallissektorit
Velkojasektorit
Saatavat
Velat
Muutokset

Finansieringsbalans
Gäldenärsektor
Borgenärsektor
Tillgodohavanden
Skulder
Förändringar

Financial market accounts
Debtor sectors
Creditor sectors
Receivables
Liabilities
Changes

Sektorit

21 Suomen Pankki
221 Liikepankit
222 Säästöpankit
223 Osuuspankit
Rahalaitokset
24 Vakuutuslaitokset
Työeläkelaitokset
25 Muut rahoituslaitokset: yksityiset
26 Muut rahoituslaitokset: julkiset
Rahoituslaitokset: yksityiset
Rahoituslaitokset: julkiset
Rahoituslaitokset
31 Valtio
32 Kunnat ja kuntainliitot
33 Sosiaaliturvarahastot
Muut kotimaiset sektorit
11 Julkiset yritykset
12+13 Yksityiset yritykset
4 Voittoa tavoittelemattomat yhteisöt
5 Kotitaloudet
6 Ulkomaat
Tilastovirhe

Sektorer

21 Finlands Bank
221 Affärsbankerna
222 Sparbankerna
223 Andelsbankerna
Pennyinstitut
24 Försäkringsinrättningar
Arbetspensionsanstalterna
25 Övriga finansinstitut: privata
26 Övriga finansinstitut: offentliga
Finansinstitut: privata
Finansinstitut: offentliga
Finansinstitut
31 Staten
32 Kommuner och kommunalförbund
33 Socialskyddsfonder
Övriga inhemska sektorer
11 Offentliga företag
12+13 Privata företag
4 Icke vinstsyftande sammanslutningar
5 Hushåll
6 Utlandet
Statistisk differens

Sectors

21 Bank of Finland
221 Commercial banks
222 Savings banks
223 Co-operative banks
Monetary institutions
24 Insurance institutions
Occupational pension schemes
25 Other financial institution: private
26 Other financial institution: public
Financial institutions: private
Financial institutions: public
Financial institutions
31 Central government
32 Local government
33 Social security funds
Other domestic sectors
11 Public enterprises
12+13 Private enterprises
4 Non-profit institutions
5 Households
6 Rest of the world
Statistical discrepancy

Rahoitusvaateet

1 Kulta, SDR ja kultaosuus IMF:ssä
2 Rahat ja käteistalletukset
3 Muut talletukset
4 Markkinarahasijoitukset
5 Shekkiliiluotto
6 Vekselit
7 Kauppaluotot ja -ennakot
8 Velkakirjalainat
9 Muut lainat
10 Joukkovelkakirjalainat
11 Osakkeet ja osuudet
13 Siirtosaamiset ja -velat

Finansobjekt

1 Guld, SDR och guldtranchen i IMF
2 Kontanter och avistadepositioner
3 Övriga depositioner
4 Marknadspenningplaceringar
5 Checkkredit
6 Växlar
7 Handelskrediter och -förskott
8 Skuldebrevslån
9 Övriga lån
10 Masskuldebrevslån
11 Aktier och andelar
13 Resultatregleringar

Financial claims

1 Gold, SDR and gold tranche in the IMF
2 Cash and transferable deposits
3 Other deposits
4 Unregulated-rate deposits
5 Overdrafts
6 Bills
7 Trade credits and advances
8 Promissory notes
9 Other loans
10 Bonds and debentures
11 Shares
13 Other accounts receivable and payable

Velallissektorit	1.	2.	3.	4.	5.	6.	7.	8.	9.	10.	11.-12.	13.	14.
	Kulta, SDR ja kulta-osuus	Rahat ja käteistalletukset	Muut talletukset	Mankki-naraha-sijoitukset	Shekki-tili-luotto	Vekselit	Kauppaluotot ja ennakkot	Velkakirjalainat	Muut lainat	Joukkovelkakirjalainat	Osakkeet ja osuudet	Siirtosaamiset ja -velat	Yhteensä
Suomen Pankki.....	-	-	-	-	-	-	-	-	-	-	-	1033,8	1033,8
Liikepankit.....	-	-	-	12175,1	-	-	-	237,9	6252,9	715,3	-	-	19381,2
Säästöpankit.....	-	-	-	-	-	-	-	-	-	-	-	-	-
Osuuspankit.....	-	-	-	-	-	-	-	-	-	-	-	-	-
Vakuutuslaitokset.....	-	-	-	-	-	-	-	-	-	-	-	-	-
Muut rahoitusl. yksit...	-	-	-	-	-	-	-	-	-	466,2	-	5,2	471,4
Muut rahoitusl. julk.....	-	1372,4	-	-	-	-	-	1730,0	-	583,9	185,3	26,7	2525,9
Valtio.....	-	-	-	-	-	-	-	-	1,0	3,1	-	24,5	1401,0
Kunnat ja kuntainliitot.	-	-	-	-	-	-	-	-	-	-	-	-	-
Sosiaaliturvarahastot...	-	-	-	-	-	-	-	-	-	209,0	-	-	-
Muut kotim. sektorit....	-	-	-	-	-	-	4,8	1197,2	-	31,1	-	-	-
Julkiset yritykset.....	-	-	-	-	-	-	-	382,8	-	-	-	-	-
Yksityiset yritykset...	-	-	-	-	-	-	4,6	691,2	-	177,9	-	-	-
Voittoa tavoittelemattomat yhteisöt...	-	-	-	-	-	-	-	-	-	-	-	-	-
Kotitaloudet.....	-	-	-	-	-	-	0,2	123,2	-	-	-	-	-
Tilastovirhe.....	-	-	-	-	-	-	-	-	-	-	-	-	-
Ulkomaat.....	4247,2	29415,3	-	-	-	-	-	430,1	-	-	48,3	-	34140,9
Yhteensä saatavat.....	4247,2	30787,7	-	12175,1	-	-	4,8	3595,2	6253,9	1977,5	416,4	2678,7	62136,5

Velkojasektorit

B. VELAT MILJ. MK

Suomen Pankki.....	-	-	-	-	-	-	-	-	-	-	-	1033,8	1033,8
Liikepankit.....	-	5216,2	4770,7	2660,0	-	-	-	-	-	-	-	-	12646,9
Säästöpankit.....	-	1595,8	2800,5	20,0	-	-	-	-	-	-	-	-	4416,3
Osuuspankit.....	-	1137,7	2812,0	140,0	-	-	-	-	-	-	-	-	4089,7
Vakuutuslaitokset.....	-	13,2	12,7	677,7	-	-	-	-	-	-	-	6,1	709,7
Muut rahoitusl. yksit...	-	6,9	6,5	-	-	-	-	-	-	-	-	2,9	16,3
Muut rahoitusl. julk.....	-	0,1	0,1	78,0	-	-	-	-	-	-	-	1,3	79,5
Valtio.....	-	7,9	3,5	420,0	-	-	-	-	-	-	-	5,9	437,3
Kunnat ja kuntainliitot.	-	24,1	-	-	-	-	-	-	-	-	-	-	24,1
Sosiaaliturvarahastot...	-	4,2	-	-	-	-	-	-	-	-	-	-	4,2
Muut kotim. sektorit....	-	6522,3	9301,0	4804,3	-	-	-	-	-	-	-	1584,3	22211,9
Julkiset yritykset.....	-	-	-	-	-	-	-	-	-	-	-	-	-
Yksityiset yritykset...	-	-	-	-	-	-	-	-	-	-	-	-	-
Voittoa tavoittelemattomat yhteisöt...	-	-	-	-	-	-	-	-	-	-	-	-	-
Kotitaloudet.....	-	-	-	-	-	-	-	-	-	-	-	-	-
Tilastovirhe.....	-	-	-	-	-	-	-	-	-	-	-	-	-
Ulkomaat.....	-	46,2	842,7	-	-	-	-	-	-	-	-	-	888,9
Yhteensä velat.....	-	14574,6	20549,7	8800,0	-	-	-	-	-	-	-	2634,3	46558,6

TAULU: 1.2
A. SAAMISET MILJ. MK

	1.	2.	3.	4.	5.	6.	7.	8.	9.	10.	11.-12.	13.	14.
Velallissektorit	Kulta, SDR ja kulta-osuus	Rahat ja kateis-talletukset	Muut talletukset	Markki-naraha-sijoi-tukset	Shekki-tili-luotto	Vekse-lit	Kaappa-luotot ja enna-kot	Velka-kirja-lainat	Muut lainat	Joukko-velka-kinja lainat	Osakkeet ja osuudet	Siirto-saami-set ja -velat	Yhteensä
Suomen Pankki.....	-	5216,2	4770,7	2660,0	-	-	-	-	-	-	-	-	12646,9
Liikepankit.....	-	2744,5	-	20840,7	0,3	-	-	2380,7	-	1159,8	8039,0	-	35165,0
Säästöpankit.....	-	660,3	-	2799,2	166,3	4724,7	-	13530,3	-	1739,8	-	-	23620,6
Osuuspankit.....	-	94,8	-	2327,6	722,2	98,5	-	11385,6	-	1361,4	-	-	15990,1
Vakuutuslaitokset.....	-	-	-	-	106,7	-	-	600,0	-	-	495,5	15,2	1217,4
Muut rahoitusl. yksit.....	-	-	-	3660,8	630,3	12,1	-	7753,6	2453,8	12845,9	3316,6	743,6	31416,7
Muut rahoitusl. julk.....	-	-	-	40,0	4,7	-	-	777,6	290,0	1623,2	200,9	536,7	3473,1
Valtio.....	-	-	-	2932,1	-	-	-	325,6	-	3142,7	-	-	6400,4
Kunnat ja kuntainliitot.....	-	-	-	191,5	102,6	32,6	-	5439,4	289,0	605,9	-	-	6372,0
Sosiaaliturvarahastot.....	-	-	-	-	-	-	-	20,9	-	-	-	-	309,9
Muut kotim. sektorit.....	-	-	-	2683,1	9057,3	8669,2	-	202177,8	27614,3	15144,6	10143,5	14678,8	290168,6
Julkiset yritykset.....	-	-	-	196,2	196,2	7824,7	-	7344,0	-	2696,8	-	-	18164,2
Yksityiset yritykset.....	-	-	-	5468,3	5468,3	249,8	-	109147,5	-	11898,0	-	-	129682,6
Voittoa tavoitte-lemattomat yhteisöt.....	-	-	-	290,4	290,4	33,9	-	10429,6	549,8	-	-	-	11303,7
Kotitaloudet.....	-	-	-	3102,4	3102,4	560,7	-	75256,7	-	-	-	-	79217,4
Tilastovirhe.....	-	-	-	-	-	-	-	-	-	-	-	-	-
Yhteensä saatavat.....	-	7105,1	280,0	38135,0	22,8	2377,7	-	9404,7	31918,8	7404,6	5660,8	-	64174,5
	-	15820,9	5060,7	38135,0	10813,2	15914,8	-	253796,2	62565,9	45027,9	27856,3	15974,3	490955,2
Velkajasektorit													
B. VELAT MILJ. MK													
Suomen Pankki.....	-	-	-	12175,1	-	-	-	-	6252,9	715,3	-	-	19381,2
Liikepankit.....	-	2744,5	7979,0	20840,7	0,3	-	-	237,9	-	1159,8	8039,0	-	35165,0
Säästöpankit.....	-	1129,7	9226,3	1021,3	-	-	-	2380,7	-	34,5	3760,0	-	13924,5
Osuuspankit.....	-	129,3	1330,9	198,0	-	-	-	1,7	-	50,2	1033,7	-	10639,2
Vakuutuslaitokset.....	-	660,7	281,5	6692,9	-	-	151,7	465,5	258,4	790,6	1011,0	158,4	11520,1
Muut rahoitusl. yksit.....	-	1074,1	369,8	557,7	-	-	4,7	-	517,1	770,5	979,9	174,3	4359,8
Muut rahoitusl. julk.....	-	59,8	-	2338,4	-	-	-	241,1	-	60,9	2000,0	86,1	5156,1
Valtio.....	-	-	-	10620,0	-	-	-	6927,4	1261,5	-	630,0	-	23719,0
Kunnat ja kuntainliitot.....	-	-	1809,0	-	-	-	-	-	-	-	-	-	3335,5
Sosiaaliturvarahastot.....	-	-	87,3	796,4	-	-	-	-	-	-	52,7	7,4	2527,7
Muut kotim. sektorit.....	-	62029,9	61688,9	4602,8	-	-	-	-	4167,8	19777,4	3415,9	16169,2	171851,9
Julkiset yritykset.....	-	-	-	-	-	-	-	-	-	-	-	-	-
Yksityiset yritykset.....	-	-	-	-	-	-	-	-	-	-	-	-	-
Voittoa tavoitte-lemattomat yhteisöt.....	-	-	-	-	-	-	-	-	-	-	-	-	-
Kotitaloudet.....	-	-	-	-	-	-	-	-	-	-	-	-	-
Tilastovirhe.....	-	-	-	-	-	-	-	-	-	-	-	-	-
Yhteensä velat.....	-	62784,3	3684,0	10754,0	-	-	156,4	20801,0	25910,7	44875,0	-2561,4	-	-2561,4
	-	138002,8	86456,7	70597,3	0,3	-	-	31055,3	38368,4	68234,2	21411,2	16595,4	470878,0

Velallissektorit	1.	2.	3.	4.	5.	6.	7.	8.	9.	10.	11.-12.	13.	14.
	Kulta, SDR ja kulta-osuus	Rahat ja käteistalletukset	Muut talletukset	Markkinaraha-sijoitukset	Shekki-tili-luotto	Vekselit	Kauppaluotot ja ennakkot	Velkakirjalainat	Muut lainat	Joukkovelkainat	Osakkeet ja osuudet	Siirtosaset ja -velat	Yhteensä
Suomen Pankki.....	-	1595,8	2800,5	20,0	-	-	-	-	-	-	-	-	4416,3
Liikepankit.....	-	1129,7	7979,0	1021,3	-	-	-	-	-	34,5	3760,0	-	13924,5
Säästöpankit.....	-	-	-	167,5	-	-	-	-	-	21,7	-	-	189,2
Osuuspankit.....	-	-	-	20,0	-	-	-	-	-	-	-	-	20,0
Vakuutuslaitokset.....	-	-	-	-	0,4	-	-	0,5	-	-	33,6	-	38,9
Muut rahoitus. yksit...	-	-	-	398,6	15,7	5,2	-	297,1	1689,8	1419,1	102,6	-	94,5
Muut rahoitus. julk....	-	-	-	3,0	-	-	-	-	-	16,7	0,3	-	20,1
Valtio.....	-	-	-	-	-	-	-	0,1	-	66,6	-	-	66,7
Kunnat ja kuntainliitot.	-	-	-	5,0	18,8	1,4	-	658,6	-	14,0	-	-	697,8
Sosiaaliturvarahastot...	-	-	-	-	-	-	-	0,7	-	-	-	-	0,7
Muut kotim. sektorit...	-	-	-	239,2	3910,8	1734,0	-	75323,0	3103,9	210,9	5755,0	-	2399,9
Julkiset yritykset....	-	-	-	-	6,1	2,2	-	136,4	-	5,8	25,3	-	175,8
Yksityiset yritykset...	-	-	-	214,0	1956,7	645,8	-	19471,5	-	180,0	634,9	-	23102,9
Voittoa tavoittelemattomat yhteisöt...	-	-	-	25,2	85,5	19,9	-	3668,9	-	25,1	5101,7	-	8926,3
Kotitaloudet.....	-	-	-	-	1862,5	1066,1	-	52046,2	-	-	-	-	54974,8
Tilastovirhe.....	-	-	-	-	-	-	-	-	-	-	-	-	-
Yhteensä saatavat.....	-	2782,0	10779,5	1874,6	3945,7	1740,6	-	76280,0	4821,1	1783,5	9652,0	2533,4	116192,4
Ulkomaat.....	-	56,5	-	-	-	-	-	-	27,4	-	0,5	-	84,4
Yhteensä velat.....	-	-	-	-	-	-	-	-	-	-	-	-	-
Velkajasektorit	B. VELAT MILJ. MK												
Suomen Pankki.....	-	660,3	-	2799,2	166,3	4724,7	-	13530,3	-	1739,8	-	-	23620,6
Liikepankit.....	-	-	-	167,5	-	-	-	-	-	21,7	-	-	189,2
Säästöpankit.....	-	-	-	40,0	-	-	-	-	-	8,4	-	-	48,4
Osuuspankit.....	-	-	-	288,0	-	-	-	-	-	-	-	-	-
Vakuutuslaitokset.....	-	69,9	288,0	1401,4	-	-	-	35,5	389,0	483,8	-	72,2	2739,8
Muut rahoitus. yksit...	-	514,4	346,2	625,6	-	-	4,9	31,5	1520,2	212,7	-	47,1	3302,6
Muut rahoitus. julk....	-	1,2	184,6	11,5	-	-	-	-	8,6	-	-	1,0	206,9
Valtio.....	-	-	-	80,0	-	-	-	4,5	-	-	-	-	84,5
Kunnat ja kuntainliitot.	-	689,6	930,3	-	-	-	-	-	-	-	-	-	1619,9
Sosiaaliturvarahastot...	-	-	50,0	-	-	-	-	-	-	-	-	-	50,0
Muut kotim. sektorit...	-	30228,8	36530,8	2135,0	-	-	-	-	-	-	-	-	-
Julkiset yritykset....	-	-	-	-	-	-	-	-	-	-	-	-	-
Yksityiset yritykset...	-	-	-	-	-	-	-	-	-	-	-	-	-
Voittoa tavoittelemattomat yhteisöt...	-	-	-	-	-	-	-	-	-	-	-	-	-
Kotitaloudet.....	-	-	-	-	-	-	-	-	-	-	-	-	-
Tilastovirhe.....	-	-	-	-	-	-	-	-	-	-	-	-	-
Yhteensä velat.....	-	32164,2	38329,9	7260,2	166,3	4724,7	4,9	13601,8	8359,3	5516,3	1,5	2533,3	79943,9
Ulkomaat.....	-	-	-	-	-	-	-	-	976,9	-	-	-	18,0
Yhteensä velat.....	-	-	-	-	-	-	-	-	8359,3	5516,3	1,5	2671,6	112800,7

A. SAAMISET MILJ. MK

Velallissektorit	1. Kulta, SDR ja kulta-osuus	2. Rahat ja käteistalletukset	3. Muut talletukset	4. Markkinaraha-sijoitukset	5. Shekki-fili-luotto	6. Vekselit	7. Kauppa-luotot ja ennakkot	8. Velkakirjalainat	9. Muut lainat	10. Joukko-velkakirjalainat	11.-12. Osakkeet ja osuudet	13. Siirtosaamiset ja velat	14. Yhteensä
Suomen Pankki.....	-	1137,7	2812,0	140,0	-	-	-	-	-	-	-	-	4089,7
Liikepankit.....	-	129,3	9226,3	198,0	-	-	-	1,7	-	50,2	1033,7	-	10639,2
Säästöpankit.....	-	-	-	40,0	-	-	-	8,4	-	-	-	-	48,4
Osuuspankit.....	-	-	-	150,0	-	-	-	141,7	-	-	-	-	291,7
Vakuutuslaitokset.....	-	-	-	-	0,4	-	0,2	0,4	-	13,6	87,2	-	101,8
Muut rahoitusl. yksit...	-	-	-	487,4	9,3	2,7	5,0	119,1	253,3	1852,5	157,8	39,9	2927,0
Muut rahoitusl. julk.....	-	-	-	12,0	0,2	-	-	94,9	-	94,9	3,7	-	110,8
Valtio.....	-	-	-	56,7	-	-	-	183,2	-	183,2	-	-	241,5
Kunnat ja kuntainliitot.	-	-	-	62,1	17,0	4,3	-	734,7	0,3	41,9	-	-	860,3
Sosiaaliturvarahastot...	-	-	-	-	-	-	-	3,2	-	-	-	-	3,2
Muut kotim. sektorit....	-	-	-	375,0	4873,6	1525,5	-	72286,8	1992,1	1141,1	4945,7	2109,9	89249,7
Julkiset yritykset.....	-	-	-	67,7	1,1	-	-	12,5	-	2,8	5,6	-	89,7
Yksityiset yritykset....	-	-	-	307,3	1522,6	620,7	-	12407,7	-	1105,8	318,0	-	16285,5
Voittoon tavoittelemattomat yhteisöt...	-	-	-	-	55,6	15,8	-	2634,7	-	32,5	4622,1	-	7360,7
Kotitaloudet.....	-	-	-	-	3294,3	889,0	-	57232,0	-	-	-	-	61415,5
Tilastovirhe.....	-	-	-	-	-	-	-	-	-	-	-	-	-
Ulkomaat.....	-	78,4	-	-	-	-	-	0,8	2,2	-	5,7	-	87,1
Yhteensä saatavat.....	-	1345,4	12038,3	1521,2	4900,5	1532,5	5,2	73148,3	2247,9	3527,5	6233,8	2149,8	108650,4

B. VELAT MILJ. MK

Suomen Pankki.....	-	-	-	-	-	-	-	-	-	-	-	-	-
Liikepankit.....	-	94,8	-	2327,6	-	722,2	-	11385,6	-	1361,4	-	-	15990,1
Säästöpankit.....	-	-	-	20,0	-	-	-	-	-	-	-	-	20,0
Osuuspankit.....	-	-	-	150,0	-	-	-	-	-	141,7	-	-	291,7
Vakuutuslaitokset.....	-	32,6	202,6	1240,4	-	-	-	169,5	277,6	678,8	4,9	43,4	2649,8
Muut rahoitusl. yksit...	-	74,6	83,0	243,2	-	-	-	1,8	69,6	456,9	0,8	68,1	998,0
Muut rahoitusl. julk.....	-	0,1	29,6	5,5	-	-	-	1,5	4,0	-	-	0,7	41,4
Valtio.....	-	-	-	-	-	-	-	-	-	-	-	-	-
Kunnat ja kuntainliitot.	-	739,3	613,2	-	-	-	-	-	-	-	-	-	1352,5
Sosiaaliturvarahastot...	-	0,1	6,4	-	-	-	-	-	-	-	-	-	6,5
Muut kotim. sektorit....	-	32912,9	37059,2	613,2	-	-	-	-	3360,0	6786,2	594,0	2078,7	83404,2
Julkiset yritykset.....	-	-	-	-	-	-	-	-	-	-	-	-	-
Yksityiset yritykset....	-	-	-	-	-	-	-	-	-	-	-	-	-
Voittoon tavoittelemattomat yhteisöt...	-	-	-	-	-	-	-	-	-	-	65,3	-	-
Kotitaloudet.....	-	-	-	-	-	-	-	-	-	-	61,3	-	-
Tilastovirhe.....	-	-	-	-	-	-	-	-	-	-	457,8	-	-
Ulkomaat.....	-	-	-	-	-	-	-	-	-	-	-	-	-
Yhteensä velat.....	-	33954,4	37994,0	4599,9	722,2	98,5	-	11558,4	3715,3	9425,0	599,7	2190,9	104758,3

	1.	2.	3.	4.	5.	6.	7.	8.	9.	10.	11.-12.	13.	14.
Velallissektorit	Kulta, SDR ja kulta-osuus	Rahat ja käteistalletukset	Muut talletukset	Markkinaraha-sijoitukset	Shekkitili-luotto	Vekselit	Kauppaluotot ja ennakkot	Velkakirjalainat	Muut lainat	Joukkovelkakirjalainat	Osakkeet ja osuudet	Siirtosäämit ja -velat	Yhteensä
Suomen Pankki.....	-	7949,7	10383,2	2820,0	-	-	-	-	-	-	-	1033,8	22186,7
Liikepankit.....	-	4003,5	17205,3	34235,1	0,3	2620,3	-	2620,3	6252,9	1959,8	12832,7	-	79109,9
Säästöpankit.....	-	660,3	-	3006,7	166,3	4724,7	-	13530,3	-	1769,9	-	-	23858,2
Osuuspankit.....	-	94,8	-	2497,6	722,2	98,5	-	11385,6	-	1503,1	-	-	16301,8
Vakuutuslaitokset.....	-	-	-	-	107,5	0,2	0,2	600,9	-	13,6	616,3	54,1	1392,6
Muut rahoitus. yksit.....	-	-	-	4546,8	655,3	20,0	5,0	8169,8	4396,9	16583,7	3577,0	883,2	38837,7
Muut rahoitus. julk.....	-	-	-	55,0	4,9	-	-	2507,6	290,0	2318,7	390,2	563,5	6129,9
Valtio.....	-	1372,4	-	2988,8	-	-	-	327,3	1,0	3395,6	-	24,5	8109,6
Kunnat ja kuntainliitot.....	-	-	-	288,6	138,4	38,3	-	6832,7	0,3	661,8	-	-	7930,1
Sosiaaliturvarahastot.....	-	-	-	-	-	-	-	24,8	289,0	-	-	-	313,8
Muut kotim. sektorit.....	-	-	-	3297,3	17841,7	11928,7	4,8	350984,8	32710,3	16705,6	21027,0	20777,1	475277,3
Julkiset yritykset.....	-	-	-	-	203,4	7826,9	-	7875,7	-	2736,5	-	-	18843,6
Yksityiset yritykset.....	-	-	-	-	8947,6	1516,3	4,6	141717,9	-	13361,7	-	-	169944,7
Voittoja tavoitte-	-	-	-	-	-	-	-	-	-	-	-	-	-
lemattomat yhteisöt.....	-	-	-	-	431,5	69,6	-	16733,2	-	607,4	-	-	27590,7
Kotitaloudet.....	-	-	-	-	8259,2	2515,8	0,2	184658,1	-	-	-	-	195735,6
Tilastovirhe.....	-	-	-	-	-	-	-	-	-	-	-	-	-
ULKOMAAT.....	4247,2	36655,3	280,0	-	22,8	2377,7	-	9835,6	31948,4	7404,6	5715,3	-	98486,9
Yhteensä saatavat.....	4247,2	50736,0	27868,5	53705,9	19659,4	19187,9	10,0	406819,7	75888,8	52316,4	44158,5	23336,2	777934,5
B. VELAT MILJ. MK													
Suomen Pankki.....	-	-	-	12175,1	-	-	-	237,9	6252,9	715,3	-	1033,8	20415,0
Liikepankit.....	-	8715,8	4770,7	28627,5	888,8	4823,2	-	27296,6	-	4261,0	8039,0	-	87422,6
Säästöpankit.....	-	2725,5	10779,5	1228,8	-	-	-	-	-	56,2	3760,0	-	18550,0
Osuuspankit.....	-	1267,0	12038,3	528,0	-	-	-	1,7	-	200,3	1033,7	-	15069,0
Vakuutuslaitokset.....	-	776,4	1834,2	10012,4	-	-	151,7	670,5	925,0	1953,2	1015,9	280,1	17619,4
Muut rahoitus. yksit.....	-	1670,0	717,2	1426,5	-	-	9,6	33,3	2106,9	1440,1	980,7	292,4	8676,7
Muut rahoitus. julk.....	-	61,2	584,1	2433,4	-	-	-	242,6	12,6	60,9	2000,0	89,1	5483,9
Valtio.....	-	4288,0	3,5	11120,0	-	-	-	6931,9	1261,5	-	630,0	5,9	24240,8
Kunnat ja kuntainliitot.....	-	2979,5	3352,5	-	-	-	-	-	-	-	-	-	6332,0
Sosiaaliturvarahastot.....	-	1588,2	143,7	796,4	-	-	-	-	-	-	52,7	7,4	2588,4
Muut kotim. sektorit.....	-	131693,9	144579,9	12155,3	-	-	-	-	12992,4	29613,5	4011,4	22365,5	357411,9
Julkiset yritykset.....	-	-	-	-	-	-	-	-	-	-	-	-	-
Yksityiset yritykset.....	-	-	-	-	-	-	-	-	-	-	-	-	-
Voittoja tavoitte-	-	-	-	-	-	-	-	-	-	-	-	-	-
lemattomat yhteisöt.....	-	-	-	-	-	-	-	-	-	-	-	-	-
Kotitaloudet.....	-	-	-	-	-	-	-	-	-	-	-	-	-
Tilastovirhe.....	-	-	-	-	-	-	-	-	-	-	-	-	-
ULKOMAAT.....	-	62830,5	4526,7	10754,0	-	-	-	20801,0	26891,7	44875,0	489,0	18,0	171185,9
Yhteensä velat.....	-	218596,0	183330,3	91257,4	888,8	4823,2	161,3	56215,5	50443,0	83175,5	22012,4	24092,2	734995,6

	1. Kulta, SDR ja kulta-osuus	2. Rahat ja käteistalletukset	3. Muut talletukset	4. Markkinaraha-sijoitukset	5. Shekki-tililuotto	6. Vekselit	7. Kauppa- luotot ja ennakot	8. Velkakirjalainat	9. Muut lainat	10. Joukkovelkakirjalainat	11.-12. Osakkeet ja osuudet	13. Siirtosaamiset ja -velat	14. Yhteensä
Velallissektorit													
Suomen Pankki.....	-	13,2	12,7	677,7	-	-	-	-	-	-	-	6,1	709,7
Liikepankit.....	-	660,7	1330,9	6692,9	-	-	151,7	465,5	258,4	790,6	1011,0	158,4	11520,1
Säästöpankit.....	-	69,9	288,0	1401,4	-	-	-	35,5	389,0	483,8	-	72,2	2739,8
Osuuspankit.....	-	32,6	202,6	1240,4	-	-	-	169,5	277,6	678,8	4,9	43,4	2649,8
Vakuutuslaitokset.....	-	-	-	-	-	-	11,1	1336,6	2064,2	2,3	819,4	536,1	4769,7
Muut rahoitusl. yksit...	-	-	-	229,6	-	-	370,1	2606,0	93,0	2664,9	717,8	110,9	6792,3
Muut rahoitusl. julk....	-	-	-	51,0	-	-	-	428,9	-	1354,3	24,1	108,8	1967,1
Valtio.....	-	-	-	120,0	-	-	43,1	438,3	-	5857,7	-	601,5	7060,6
Kunnat ja kuntainliitot.	-	-	-	149,0	-	-	0,4	5270,8	-	405,5	-	413,1	6238,8
Sosiaaliturvarahastot...	-	-	-	-	-	-	-	54,9	-	-	-	35,7	90,6
Muut kotim. sektorit....	-	-	-	924,5	-	-	1730,0	110025,3	5069,3	2066,8	33700,1	14124,6	167640,6
Julkiset yritykset....	-	-	-	-	-	-	17,9	5292,5	173,9	173,9	-	124,9	7106,4
Yksityiset yritykset....	-	-	-	-	-	-	1410,2	91490,7	1554,4	-	-	9533,6	120206,7
Voittoa tavoittelemattomat yhteisöt....	-	-	-	-	-	-	138,9	8124,6	11,5	-	-	114,8	12984,2
Kotitaloudet.....	-	-	-	-	-	-	163,0	2233,5	-	-	-	2590,9	5020,7
Tilastovirhe.....	-	-	-	-	-	-	-	-	-	-	-	-	-
Ulkomaat.....	-	45,3	358,0	129,1	-	-	0,7	97,2	1337,8	957,3	723,0	718,0	4366,4
Yhteensä saatavat.....	-	821,7	2192,2	11615,6	-	-	2307,1	120928,5	9489,3	15262,0	37000,3	16928,8	216545,5
Velkojasektorit													
B. VELAT MILJ. MK													
Suomen Pankki.....	-	-	-	-	-	-	-	-	-	-	-	-	-
Liikepankit.....	-	-	-	-	106,7	-	-	600,0	-	-	495,5	15,2	1217,4
Säästöpankit.....	-	-	-	-	0,4	-	-	0,5	-	-	33,6	38,9	73,4
Osuuspankit.....	-	-	-	-	0,4	-	0,2	0,4	-	13,6	87,2	-	101,8
Vakuutuslaitokset.....	-	-	-	-	-	-	11,1	1336,6	2064,2	2,3	819,4	536,1	4769,7
Muut rahoitusl. yksit...	-	-	-	-	-	-	11,3	3,3	3,5	-	1103,6	9,1	1130,8
Muut rahoitusl. julk....	-	-	-	27,6	-	-	-	-	-	-	-	1,1	28,7
Valtio.....	-	-	-	-	-	-	50,5	26,0	3,0	-	-	872,0	951,5
Kunnat ja kuntainliitot.	-	-	-	-	-	-	0,1	-	1,2	-	-	98,6	99,9
Sosiaaliturvarahastot...	-	-	-	-	-	-	7,2	-	-	-	-	34,0	41,2
Muut kotim. sektorit....	-	-	-	1,3	-	-	685,0	-190,2	744,5	-	-328,7	2361,3	3273,2
Julkiset yritykset....	-	-	-	-	-	-	3,1	-	-	-	-	-	-
Yksityiset yritykset....	-	-	-	-	-	-	563,1	-	-	-	-	-	-
Voittoa tavoittelemattomat yhteisöt....	-	-	-	-	-	-	34,5	-	-	-	-	-	-
Kotitaloudet.....	-	-	-	-	-	-	42,0	-	-	-	-	-	-
Tilastovirhe.....	-	-	-	-	-	-	-	-317,5	-	-	-465,6	-	-783,1
Ulkomaat.....	-	-	-	-	-	-	-	3,9	618,6	219,0	82,5	467,4	1391,4
Yhteensä velat.....	-	-	-	28,9	107,5	-	765,4	1780,5	3435,0	234,9	2293,1	4433,7	13079,0

SEKTORI: Työeläkelaitokset (1)

RAHOITUSTASE 31.12.1991
A. SAAMISET MILJ. MK

RAHOITUSMARKKINAT

1.	2.	3.	4.	5.	6.	7.	8.	9.	10.	11.-12.	13.	14.
Kulta, SDR ja k.osuus	Käteis- varat	Muut talle- tukset	Markkina- raha	Shekki- tili- luotto	Vekse- lit	Kauppa- luotot	Velka- kirja- lainat	Muut lainat	JVKL	Osakkeet ja osuudet	Siirto- saa- miset	YHTEENSÄ
-	0,4	0,1	580,0	-	-	-	81,8	-	-	-	0,9	663,2
-	368,2	1459,9	5354,5	-	-	-	740,9	255,4	259,9	412,4	93,1	8944,3
-	58,5	239,7	1134,5	-	-	-	50,1	387,0	388,7	-	65,4	2323,9
-	13,6	46,5	536,7	-	-	-	184,4	275,6	404,7	3,2	11,0	1475,7
-	-	1,6	-	-	-	496,1	1329,5	337,5	-	116,1	1070,8	3351,6
-	-	-	91,0	-	-	366,9	1451,2	-	1954,8	99,2	61,5	4024,6
-	-	-	51,0	-	-	-	539,9	-	933,8	23,5	77,4	1624,6
-	-	-	30,0	-	-	2,3	769,3	-	3021,2	0,7	299,4	4121,9
-	-	-	149,0	-	-	0,2	4211,0	-	319,5	-	365,2	5044,9
-	-	-	-	-	-	0,6	52,6	-	10,0	-	26,8	90,0
-	-	-	180,6	-	-	693,7	100829,9	611,9	1868,0	16680,8	10199,9	131064,8
-	-	-	30,0	-	-	0,4	17271,2	-	-	-	112,5	-
-	-	-	150,6	-	-	660,5	75246,8	-	-	-	7832,1	-
-	-	-	-	-	-	31,6	6833,6	-	-	-	51,5	-
-	-	-	-	-	-	1,2	1478,3	-	-	-	1095,6	-
-	-	-	-	-	-	-	-	-	-	-	-	-
-	-	-	-	-	-	-	-	-	-	33,5	-	33,5
-	440,7	1747,8	8107,3	-	-	1559,8	110238,6	1867,4	9160,6	17369,4	12271,4	162763,0

B. VELAT MILJ. MK

-	-	-	-	-	-	-	-	-	-	-	-	-
-	-	-	-	0,1	-	-	9,6	-	-	-	2,5	12,2
-	-	-	-	-	-	-	-	-	-	-	37,7	37,7
-	-	-	-	-	-	0,2	-	-	-	-	0,7	0,9
-	-	-	-	-	-	178,2	12,2	1954,0	-	100,1	367,9	2612,4
-	-	-	-	-	-	-	-	-	-	6,0	6,2	12,2
-	-	-	-	-	-	-	-	-	-	-	1,6	1,6
-	-	-	-	-	-	-	6,3	0,4	-	-	607,8	614,5
-	-	-	-	-	-	-	-	-	-	-	93,9	93,9
-	-	-	-	-	-	4,1	-	-	-	-	2,7	6,8
-	-	-	456,9	-	-	0,9	0,9	609,4	-	2,2	848,9	1918,3
-	-	-	0,3	-	-	-	-	-	-	-	10,7	11,0
-	-	-	455,1	-	-	0,1	0,1	-	-	0,3	762,8	1218,3
-	-	-	1,1	-	-	0,8	0,8	-	-	1,6	8,5	12,0
-	-	-	0,4	-	-	0,4	-	-	-	0,3	66,9	67,6
-	-	-	-	-	-	-	-	-	-	-	-	-
-	-	-	-	-	-	-	-	-	-	-	-	-
-	-	-	-	0,1	-	639,4	29,0	2563,8	-	108,3	1969,9	5310,5

(1) Työeläkelaitosten saatavat ja velat sisältyvät tässä tilastossa myös vakuutuslaitokset -sektorin lukuun (taulukko 1.6. ja 2.6.)

	1.	2.	3.	4.	5.	6.	7.	8.	9.	10.	11.-12.	13.	14.
	Kulta, SDR ja kulta-osuus	Rahat ja käteistalletukset	Muut talletukset	Markkinaraha-sijoitukset	Shekki-tili-luotto	Vekselit	Kauppaluotot ja ennakkot	Velkakirjalainat	Muut lainat	Joukko-velkainat	Osakkeet ja osuudet	Siirtosaamiset ja velat	Yhteensä
Velallissektorit													
Suomen Pankki.....	-	6,9	6,5	-	-	-	-	-	-	-	-	2,9	16,3
Liikepankit.....	-	1074,1	281,5	557,7	-	-	4,7	-	517,1	770,5	979,9	174,3	4359,8
Säästöpankit.....	-	514,4	346,2	625,6	-	-	4,9	31,5	1520,2	212,7	-	47,1	3302,6
Osuuspankit.....	-	74,6	83,0	243,2	-	-	-	1,8	69,6	456,9	0,8	68,1	998,0
Vakuutuslaitokset.....	-	-	-	-	-	-	11,3	3,3	3,5	-	1103,6	9,1	1130,8
Muut rahoitusl. yksit....	-	-	-	1953,9	-	-	130,6	659,2	2745,6	1755,4	626,3	174,3	8045,3
Muut rahoitusl. julk....	-	-	-	6,8	-	-	8,0	-	50,0	88,3	6,1	2,0	161,2
Valtio.....	-	-	-	-	-	-	4,4	-	7,4	542,1	-	285,3	839,2
Kunnat ja kuntainliitot.	-	-	-	192,6	-	-	-	3678,8	570,1	332,3	-	117,3	4891,1
Sosiaaliturvarahastot...	-	-	-	-	-	-	-	-	-	-	-	0,9	0,9
Muut kotim. sektorit....	-	-	-	1430,6	-	-	1730,5	19068,1	26432,0	2222,8	9451,3	1715,4	62050,7
Julkiset yritykset.....	-	-	-	-	-	-	71,5	1133,3	0,8	102,8	105,1	18,2	1431,7
Yksityiset yritykset....	-	-	-	-	-	-	1234,7	12646,5	18478,1	2049,0	7074,7	1401,9	42884,9
Voittoa tavoittelemattomat yhteisöt...	-	-	-	-	-	-	9,7	1383,8	254,9	30,6	1014,9	77,6	2771,5
Kotitaloudet.....	-	-	-	-	-	-	413,8	3397,2	8541,3	-	11,5	177,6	12541,4
Tilastovirhe.....	-	-	-	-	-	-	-	-	-843,1	-	-	-	-843,1
Ulkomaat.....	-	26,7	0,3	-	-	-	23,8	0,7	2305,6	101,1	217,2	168,5	2843,9
Yhteensä saatavat.....	-	1696,7	717,5	5010,4	-	-	1918,2	23443,4	34221,1	6482,1	12385,2	2765,2	88639,8
Veljasektorit													
B. VELAT MILJ. MK													
Suomen Pankki.....	-	-	-	-	-	-	-	-	-	466,2	-	5,2	471,4
Liikepankit.....	-	-	-	3660,8	630,3	12,1	-	7753,6	2453,8	12845,9	3316,6	743,6	31416,7
Säästöpankit.....	-	-	-	398,6	15,7	5,2	-	297,1	1689,8	1419,1	102,6	94,5	4022,6
Osuuspankit.....	-	-	-	487,4	9,3	2,7	5,0	119,1	253,3	1852,5	157,8	39,9	2927,0
Vakuutuslaitokset.....	-	-	-	229,6	-	-	370,1	2606,0	93,0	2664,9	717,8	110,9	6792,3
Muut rahoitusl. yksit....	-	-	-	1953,9	-	-	130,6	659,2	2745,6	1755,4	626,3	174,3	8045,3
Muut rahoitusl. julk....	-	-	-	82,3	-	-	82,3	48,5	337,9	-	-	2,1	553,1
Valtio.....	-	-	-	-	-	-	4,2	69,3	8,9	24,0	6,8	321,3	434,5
Kunnat ja kuntainliitot.	-	-	-	10,3	-	-	-	24,6	15,8	-	-	21,8	72,5
Sosiaaliturvarahastot...	-	-	-	151,6	-	-	0,1	-	-	-	-	12,8	164,5
Muut kotim. sektorit....	-	-	-	6417,5	-	-	420,4	852,4	5489,4	12629,8	2700,4	1940,5	30450,4
Julkiset yritykset.....	-	-	-	5,8	-	-	2,2	-	-	-	-	2,9	2,9
Yksityiset yritykset....	-	-	-	6172,0	-	-	400,0	-	-	-	-	1261,5	7436,5
Voittoa tavoittelemattomat yhteisöt...	-	-	-	50,5	-	-	0,1	-	-	-	-	4,9	55,4
Kotitaloudet.....	-	-	-	-	-	-	2,4	-	-	-	-	671,2	673,6
Tilastovirhe.....	-	-	-	-	-	-	-	-	-	-	-1408,9	-	-1408,9
Ulkomaat.....	-	-	-	-	-	-	105,7	4514,0	304,9	1801,9	24,9	518,0	7269,4
Yhteensä velat.....	-	-	-	13392,0	655,3	20,0	1118,4	16943,8	13392,4	35459,7	7653,2	3984,9	92619,7

A. SAAMISET MILJ. MK

Velallissektorit	1.	2.	3.	4.	5.	6.	7.	8.	9.	10.	11.-12.	13.	14.
	Kulta, SDR ja kulta-osuus	Rahat ja käteis-	Muut talle-	Markki-naraha-sijoi-tukset	Shekki-tili-luotto	Vekse-lit	Kaappa-luotot ja enna-kot	Velka-kirja-lainat	Muut lainat	Joukko-velka-kirja-lainat	Osakkeet ja osuudet	Siirto-saami-set ja -velat	Yhteensä
Suomen Pankki.....	-	0,1	0,1	78,0	-	-	-	-	-	-	-	1,3	79,5
Liikepankit.....	-	59,8	369,8	238,4	-	-	-	241,1	-	60,9	2000,0	86,1	5156,1
Säästöpankit.....	-	1,2	184,6	11,5	-	-	-	-	8,6	-	-	1,0	206,9
Osuuspankit.....	-	0,1	29,6	5,5	-	-	-	1,5	4,0	-	-	0,7	41,4
Vakuutuslaitokset.....	-	-	-	27,6	-	-	-	-	-	-	-	1,1	28,7
Muut rahoitusl. yksit...	-	-	-	82,3	-	-	82,3	48,5	337,9	-	-	2,1	553,1
Muut rahoitusl. julk....	-	-	-	-	-	-	-	168,2	-	20,0	77,0	8,8	274,0
Valtio.....	-	-	-	168,9	-	-	-	727,7	22,6	779,4	-	405,2	2103,8
Kunnat ja kuntainliitot.	-	-	-	82,3	-	-	-	2674,8	367,0	1111,9	-	130,5	4356,5
Sosiaaliturvarahastot...	-	-	-	-	-	-	-	-	-	-	-	0,5	0,5
Muut kotim. sektorit...	-	-	-	1255,0	-	-	88,1	15431,6	2815,6	109,3	245,1	497,8	20442,5
Julkiset yritykset....	-	-	-	573,9	-	-	-	2107,5	481,9	99,4	11,3	67,5	3341,5
Yksityiset yritykset..	-	-	-	681,1	-	-	-	10121,2	2295,6	9,9	151,9	385,6	13645,3
Voittoa tavoitte-	-	-	-	-	-	-	-	-	-	-	-	-	-
lemattomat yhteisöt...	-	-	-	-	-	-	-	405,1	27,1	-	81,9	12,1	526,2
Kotitaloudet.....	-	-	-	-	-	-	-	284,5	387,0	-	-	32,6	704,1
Tilastovirhe.....	-	-	-	-	-	-	-	-	-376,0	-	-	-	-376,0
Yhteensä saatavat.....	-	12,2	407,4	3705,2	-	-	170,4	10475,2	275,9	275,9	2322,1	2620,4	17496,3
	-	73,4	991,5	7754,7	-	-	-	29768,6	3555,7	2357,4	2322,1	3755,5	50749,3

B. VELAT MILJ. MK

Velkojasektorit	1.	2.	3.	4.	5.	6.	7.	8.	9.	10.	11.-12.	13.	14.
	Suomen Pankki	Liikepankit	Säästöpankit	Osuuspankit	Vakuutuslaitokset	Muut rahoitusl. yksit...	Valtio	Kunnat ja kuntainliitot.	Sosiaaliturvarahastot...	Muut kotim. sektorit...	Julkiset yritykset....	Yksityiset yritykset..	Voittoa tavoitte-
Suomen Pankki.....	-	-	-	-	-	-	-	-	-	-	-	-	-
Liikepankit.....	-	-	-	40,0	4,7	-	-	1730,0	-	583,9	185,3	26,7	2525,9
Säästöpankit.....	-	-	-	3,0	0,2	-	-	777,6	290,0	1623,2	200,9	536,7	3473,1
Osuuspankit.....	-	-	-	12,0	-	-	-	-	-	16,7	0,3	0,1	20,1
Vakuutuslaitokset.....	-	-	-	51,0	-	-	-	428,9	-	94,9	3,7	-	110,8
Muut rahoitusl. yksit...	-	-	-	6,8	-	-	8,0	-	50,0	1354,3	24,1	108,8	1967,1
Muut rahoitusl. julk....	-	-	-	-	-	-	-	-	-	88,3	6,1	2,0	161,2
Valtio.....	-	-	-	-	-	-	-	168,2	20,0	20,0	77,0	8,8	274,0
Kunnat ja kuntainliitot.	-	-	-	-	-	-	-	951,0	95,9	1605,2	541,9	80,3	3274,3
Sosiaaliturvarahastot...	-	-	-	-	-	-	-	-	-	-	12,4	1,3	13,7
Muut kotim. sektorit...	-	-	-	2154,8	-	-	-	-	-	-	-	-	-
Julkiset yritykset....	-	-	-	-	-	-	92,0	-	394,1	428,0	20,9	72,7	3162,5
Yksityiset yritykset..	-	-	-	-	-	-	0,2	-	-	-	-	7,1	-
Voittoa tavoitte-	-	-	-	-	-	-	91,0	-	-	-	-	61,4	-
lemattomat yhteisöt...	-	-	-	-	-	-	-	-	-	-	-	-	-
Kotitaloudet.....	-	-	-	-	-	-	-	-	-	-	-	-	-
Tilastovirhe.....	-	-	-	-	-	-	-	-	-	-	-	-	8,7
Yhteensä velat.....	-	-	-	2791,7	4,9	-	100,0	891,1	830,0	26827,1	1072,6	2387,4	32897,3
	-	-	-	5099,3	4,9	-	4946,8	830,0	32641,6	1072,6	3224,8	47880,0	

RAHOITUSMARKKINAT

RAHOITUSTASE 31.12.1991

SEKTORI: Yksityiset rahoituslaitokset yhteensä

TAULU: Summa 1.2 - 1.4, 1.6 - 1.7

A. SAAMISET MILJ. MK

	1.	2.	3.	4.	5.	6.	7.	8.	9.	10.	11.-12.	13.	14.
Velallissektorit	Kulta, SDR ja kulta-osuus	Rahat ja käteis-talletukset	Muut talletukset	Markki-naraha-sijoi-tukset	Shekki-tili-luotto	Vekse-lit	Kauppa-luotot ja enna-kot	Velka-kirja-lainat	Muut lainat	Joukko-velka-kirja-lainat	Osakkeet ja osuudet	Siirto-saami-set ja -velat	Yhteensä
Suomen Pankki.....	-	7969,8	10402,4	3497,7	-	-	-	-	-	-	-	-	21878,9
Liikepankit.....	-	5738,3	18817,7	29310,6	0,3	-	156,4	2847,9	775,5	2805,6	-	-	9,0
Säästöpankit.....	-	1244,6	634,2	5033,7	166,3	4724,7	4,9	13597,3	1909,2	2466,4	-	-	332,7
Osuuspankit.....	-	202,0	285,6	3981,2	722,2	98,5	-	11556,9	347,2	2638,8	5,7	-	119,3
Vakuutuslaitokset.....	-	-	-	-	107,5	-	22,6	1940,8	2067,7	15,9	2539,3	-	111,5
Muut rahoitusl. yksit.....	-	-	-	-	655,3	20,0	505,7	11435,0	7235,5	20537,8	4921,1	-	599,3
Muut rahoitusl. julk.....	-	-	-	-	4,9	-	8,0	1206,5	340,0	3177,4	235,1	-	1163,2
Valtio.....	-	-	-	-	138,4	-	47,5	765,6	7,4	9792,3	-	-	647,6
Kunnat ja kuntainliitot.....	-	-	-	-	-	38,3	0,4	15782,3	570,4	1399,6	-	-	886,8
Sosiaaliturvarahastot.....	-	-	-	-	-	-	-	-	289,0	-	-	-	14608,4
Muut kotim. sektorit.....	-	-	-	5652,4	17841,7	11928,7	3460,5	478881,0	64211,6	20786,2	63995,6	-	530,4
Julkiset yritykset.....	-	-	-	-	203,4	7826,9	89,4	13918,7	2982,1	2982,1	-	-	36,6
Yksityiset yritykset.....	-	-	-	-	8947,6	1516,3	2644,9	245163,9	16787,2	-	-	-	405,3
Voittoa tavoitte-lemattomat yhteisöt.....	-	-	-	-	431,5	69,6	148,6	26241,6	649,5	-	-	-	43346,4
Kotitaloudet.....	-	-	-	-	8259,2	2515,8	576,8	190165,6	-	-	-	-	213169,8
Tilastovirhe.....	-	-	-	-	-	-	-	-	-843,1	-	-	-	-843,1
Ulkomaat.....	-	7312,0	638,3	129,1	22,8	2377,7	24,5	9503,4	35591,8	8463,0	6607,2	-	886,5
Yhteensä saatavat.....	-	22466,7	30778,2	58156,8	19659,4	19187,9	4230,5	547596,4	113345,3	72083,0	93127,6	-	71556,3

B. VELAT MILJ. MK

	1.	2.	3.	4.	5.	6.	7.	8.	9.	10.	11.-12.	13.	14.					
Velkojasektorit	Suomen Pankki.....	Liikepankit.....	Säästöpankit.....	Osuuspankit.....	Vakuutuslaitokset.....	Muut rahoitusl. yksit.....	Muut rahoitusl. julk.....	Valtio.....	Kunnat ja kuntainliitot.....	Sosiaaliturvarahastot.....	Muut kotim. sektorit.....	Julkiset yritykset.....	Yksityiset yritykset.....	Voittoa tavoitte-lemattomat yhteisöt.....	Kotitaloudet.....	Tilastovirhe.....	Ulkomaat.....	Yhteensä velat.....
Suomen Pankki.....	-	-	-	12175,1	-	-	-	237,9	6252,9	1181,5	-	-	5,2	-	-	-	-	19852,6
Liikepankit.....	-	3499,6	-	29628,3	1625,8	4835,3	-	35650,2	2453,8	17106,9	11851,1	-	758,8	-	-	-	-	107409,8
Säästöpankit.....	-	1129,7	7979,0	1607,4	16,1	5,2	-	297,6	1689,8	1475,3	3896,2	-	133,4	-	-	-	-	18229,7
Osuuspankit.....	-	129,3	9226,3	875,4	9,7	2,7	5,2	121,2	253,3	2066,4	1278,7	-	39,9	-	-	-	-	14008,1
Vakuutuslaitokset.....	-	763,2	1821,5	9564,3	-	-	532,9	4613,1	3082,2	4620,4	2553,1	-	921,0	-	-	-	-	28471,7
Muut rahoitusl. yksit.....	-	1663,1	710,7	3380,4	-	-	151,5	695,8	4856,0	3195,5	2710,6	-	472,9	-	-	-	-	17836,5
Muut rahoitusl. julk.....	-	61,1	584,0	2465,3	-	-	82,3	291,1	350,5	60,9	2000,0	-	91,0	-	-	-	-	5986,2
Valtio.....	-	4280,1	-	10700,0	-	-	54,7	7027,2	1273,4	24,0	636,8	-	1193,3	-	-	-	-	25189,5
Kunnat ja kuntainliitot.....	-	2955,4	3352,5	10,3	-	-	0,1	24,6	17,0	-	-	-	120,4	-	-	-	-	6480,3
Sosiaaliturvarahastot.....	-	1584,0	143,7	948,0	-	-	7,3	-	-	-	52,7	-	54,2	-	-	-	-	2789,9
Muut kotim. sektorit.....	-	125171,6	135278,9	13769,8	-	-	1105,4	662,2	19226,3	42243,3	6383,1	-	25083,0	-	-	-	-	368923,6
Julkiset yritykset.....	-	-	-	-	-	-	5,3	-	-	-	-	-	-	-	-	-	-	-
Yksityiset yritykset.....	-	-	-	-	-	-	963,1	-	-	-	-	-	-	-	-	-	-	-
Voittoa tavoitte-lemattomat yhteisöt.....	-	-	-	-	-	-	34,6	-	-	-	-	-	-	-	-	-	-	-
Kotitaloudet.....	-	-	-	-	-	-	44,4	-	-	-	-	-	-	-	-	-	-	-
Tilastovirhe.....	-	-	-	-	-	-	-	-317,5	-	-	-4435,9	-	-	-	-	-	-	-4753,4
Ulkomaat.....	-	62784,3	3684,0	10754,0	-	-	105,7	25318,9	27815,2	46895,9	596,4	-	1003,4	-	-	-	-	178957,8
Yhteensä velat.....	-	204021,4	162780,6	95878,3	1651,6	4843,2	2045,1	74939,8	67270,4	118870,1	31958,7	-	29876,5	-	-	-	-	794135,7

	1.	2.	3.	4.	5.	6.	7.	8.	9.	10.	11.-12.	13.	14.
Velallissektorit	Kuluta, SDR ja kulta-osuus	Rahat ja käteistalletukset	Muut talletukset	Markkinaraha-sijoitukset	Shekki-tili-luotto	Vekselit	Kauppaluotot ja ennakot	Velkakirjalainat	Muut lainat	Joukkovelkakirjalainat	Osakkeet ja osuudet	Siirtosaamiset ja -velat	Yhteensä
Suomen Pankki.....	-	0,1	0,1	78,0	-	-	-	-	-	-	-	1035,1	1113,3
Liikepankit.....	-	59,8	369,8	14513,5	-	-	-	479,0	6252,9	776,2	2000,0	86,1	24537,3
Säästöpankit.....	-	1,2	184,6	11,5	-	-	-	-	8,6	-	-	1,0	206,9
Osuuspankit.....	-	0,1	29,6	5,5	-	-	-	1,5	4,0	-	-	0,7	41,4
Vakuutuslaitokset.....	-	-	-	27,6	-	-	-	-	-	-	-	1,1	28,7
Muut rahoitusl. yksit.....	-	-	-	82,3	-	-	82,3	48,5	337,9	466,2	-	7,3	1024,5
Muut rahoitusl. julk.....	-	-	-	-	-	-	-	1898,2	603,9	603,9	262,3	35,5	2799,9
Valtio.....	-	1372,4	-	168,9	-	-	-	727,7	23,6	782,5	-	429,7	3504,8
Kunnat ja kuntainliitot.....	-	-	-	82,3	-	-	-	2674,8	367,0	1111,9	-	130,5	4366,5
Sosiaaliturvarahastot.....	-	-	-	-	-	-	-	16628,8	2815,6	318,3	427,9	2086,3	23624,8
Muut kotim. sektorit.....	-	-	-	1255,0	-	-	92,9	2490,3	481,9	130,5	-	0,5	3755,4
Yhteensä saavat.....	-	-	-	573,9	-	-	-	10812,4	2295,6	187,8	-	-	14519,0
Yksityiset yritykset..	-	-	-	681,1	-	-	-	-	-	-	-	-	-
Voittoa tavoittelemattomat yhteisöt.....	-	-	-	-	-	-	-	405,1	27,1	-	-	-	526,2
Kotitaloudet.....	-	-	-	-	-	-	-	407,7	387,0	-	-	-	832,0
Tilastovirhe.....	-	-	-	-	-	-	-	-	-376,0	-	-	-	-376,0
Ulkomaat.....	4247,2	29427,5	407,4	3705,2	-	-	-	10905,3	-	275,9	48,3	2620,4	51637,2
Yhteensä saatavat.....	4247,2	30861,1	991,5	19929,8	-	-	175,2	33363,8	9809,6	4334,9	2738,5	6434,2	112885,8
Velkajasektorit													
B. VELAT MILJ. MK													
Suomen Pankki.....	-	-	-	-	-	-	-	1730,0	-	583,9	185,3	1060,5	3559,7
Liikepankit.....	-	5216,2	4770,7	2700,0	4,7	-	-	777,6	290,0	1623,2	200,9	536,7	16120,0
Säästöpankit.....	-	1595,8	2800,5	23,0	-	-	-	-	-	16,7	0,3	0,1	4436,4
Osuuspankit.....	-	1137,7	2812,0	152,0	0,2	-	-	-	-	94,9	3,7	-	4200,5
Vakuutuslaitokset.....	-	13,2	12,7	728,7	-	-	-	428,9	-	1354,3	24,1	114,9	2676,8
Muut rahoitusl. yksit.....	-	6,9	6,5	6,8	-	-	8,0	-	50,0	88,3	6,1	4,9	177,5
Muut rahoitusl. julk.....	-	0,1	0,1	78,0	-	-	-	168,2	20,0	20,0	77,0	10,1	353,5
Valtio.....	-	7,9	3,5	420,0	-	-	-	951,0	95,9	1605,2	541,9	86,2	3711,6
Kunnat ja kuntainliitot.....	-	24,1	-	-	-	-	-	-	-	-	12,4	1,3	37,8
Sosiaaliturvarahastot.....	-	4,2	-	-	-	-	-	-	394,1	428,0	20,9	-	25374,4
Muut kotim. sektorit.....	-	6522,3	9301,0	6959,1	-	-	-	-	-	-	-	-	-
Yksityiset yritykset..	-	-	-	-	-	-	-	-	-	-	-	-	-
Voittoa tavoittelemattomat yhteisöt.....	-	-	-	-	-	-	-	92,0	-	-	-	-	-
Kotitaloudet.....	-	-	-	-	-	-	-	0,2	-	-	-	-	-
Tilastovirhe.....	-	-	-	-	-	-	-	91,0	-	-	-	-	-
Ulkomaat.....	-	46,2	842,7	2791,7	-	-	-	891,1	830,0	26827,1	-	2387,4	33786,2
Yhteensä velat.....	-	14574,6	20549,7	13859,3	4,9	-	100,0	4946,8	830,0	32641,6	1072,6	5859,1	94438,6

A. SAAMISET MILJ. MK

Velallissektorit	1. Kulta, SDR ja kulta-osuus	2. Rahat ja käteistalletukset	3. Muut talletukset	4. Markkinanahajoi-sijoi-tukset	5. Shekki-tili-luotto	6. Vekse-lit	7. Kauppa-luotot ja ennakot	8. Velka-kirja-lainat	9. Muut lainat	10. Joukko-velka-kirja-lainat	11.-12. Osakkeet ja osuudet	13. Siirto-saami-set ja -velat	14. Yhteensä
Suomen Pankki.....	-	7969,9	10402,5	3575,7	-	-	-	-	-	-	-	1044,1	22992,2
Liikepankit.....	-	5798,1	19187,5	43824,1	0,3	-	156,4	3326,9	7028,4	3581,8	16823,6	418,8	100145,9
Säästöpankit.....	-	1245,8	818,8	5045,2	166,3	4724,7	4,9	13597,3	1917,8	2466,4	-	120,3	30107,5
Osuuspankit.....	-	202,1	315,2	3986,7	722,2	98,5	-	11558,4	351,2	2638,8	5,7	112,2	19991,0
Vakuutuslaitokset.....	-	-	-	27,6	107,5	-	22,6	1940,8	2067,7	15,9	2539,3	600,4	7321,8
Muut rahoitusl. yksit...	-	-	-	6812,6	655,3	20,0	588,0	11483,5	7573,4	21004,0	4921,1	1170,5	54228,4
Muut rahoitusl. julk.....	-	1372,4	-	112,8	4,9	-	8,0	3104,7	340,0	3781,3	497,4	683,1	8532,2
Valtio.....	-	-	-	3277,7	-	-	47,5	1493,3	31,0	10574,8	-	1316,5	18113,2
Kunnat ja kuntainliitot.	-	-	-	682,5	138,4	38,3	0,4	18457,1	937,4	2511,5	-	660,9	23426,5
Sosiaaliturvarahastot...	-	-	-	-	-	-	-	79,7	289,0	-	-	37,1	405,8
Muut kotim. sektorit....	-	-	-	6907,4	17841,7	11928,7	3553,4	495509,8	67027,2	21104,5	64423,5	37114,9	725411,1
Julkiset yritykset.....	-	-	-	203,4	203,4	7826,9	89,4	16409,0	-	3112,6	-	-	30723,2
Yksityiset yritykset....	-	-	-	8947,6	8947,6	1516,3	2649,5	255976,3	-	16975,0	-	-	346681,6
Voittoa tavoitte-lemattomat yhteisöt...	-	-	-	431,5	431,5	69,6	148,6	26646,7	-	649,5	-	-	43872,6
Kotitaloudet.....	-	-	-	8258,2	8258,2	2515,8	577,0	190573,3	-	-	-	-	214001,8
Tilastovirhe.....	-	-	-	-	-	-	-	-	-1219,1	-	-	-	-1219,1
Yhteensä.....	4247,2	36739,5	1045,7	3834,3	22,8	2377,7	24,5	20408,7	35591,8	8738,9	6655,5	3506,9	123193,5
Yhteensä saatavat.....	4247,2	53327,8	31769,7	78086,6	19659,4	19187,9	4405,7	580960,2	123154,9	76417,9	95866,1	46785,7	1133869,1

B. VELAT MILJ. MK

Velkosektorit	1. Suomen Pankki.....	2. Liikepankit.....	3. Säästöpankit.....	4. Osuuspankit.....	5. Vakuutuslaitokset.....	6. Muut rahoitusl. yksit...	7. Muut rahoitusl. julk.....	8. Valtio.....	9. Kunnat ja kuntainliitot.	10. Sosiaaliturvarahastot...	11. Muut kotim. sektorit....	12. Julkiset yritykset....	13. Yksityiset yritykset....	14. Voittoa tavoitte-lemattomat yhteisöt...	15. Kotitaloudet.....	16. Tilastovirhe.....	17. Yhteensä.....	18. Yhteensä velat.....
Suomen Pankki.....	-	8715,8	4770,7	12175,1	-	1630,5	-	1967,9	6252,9	1765,4	185,3	1065,7	23412,3					
Liikepankit.....	-	2725,5	10779,5	32328,3	1630,4	16,1	-	36427,8	2743,8	18730,1	12052,0	1295,5	123529,8					
Säästöpankit.....	-	1267,0	12038,3	1630,4	9,9	5,2	-	297,6	1689,8	1492,0	3896,5	133,5	22666,1					
Osuuspankit.....	-	776,4	1834,2	1027,4	-	2,7	-	121,2	253,3	2161,3	1282,4	39,9	18208,6					
Vakuutuslaitokset.....	-	1670,0	717,2	10293,0	-	-	-	5042,0	3082,2	5974,7	2577,2	1035,9	31148,5					
Muut rahoitusl. yksit...	-	61,2	584,1	3387,2	-	-	-	695,8	4906,0	3283,8	2716,7	477,8	18014,0					
Muut rahoitusl. julk.....	-	4288,0	3,5	1120,0	-	-	-	459,3	350,5	80,9	2077,0	101,1	6339,7					
Valtio.....	-	2979,5	3352,5	10,3	-	-	-	7978,2	1369,3	1629,2	1178,7	1279,5	28901,1					
Kunnat ja kuntainliitot.	-	1588,2	143,7	948,0	-	-	-	24,6	17,0	-	12,4	121,7	6518,1					
Sosiaaliturvarahastot...	-	131693,9	144579,9	20728,9	-	-	-	7,3	-	-	52,7	54,2	2794,1					
Muut kotim. sektorit....	-	-	-	-	-	-	-	1197,4	19620,4	42671,3	6404,0	26740,0	394298,0					
Julkiset yritykset....	-	-	-	-	-	-	-	5,5	-	-	-	-	-					
Yksityiset yritykset....	-	-	-	-	-	-	-	1054,1	-	-	-	-	-					
Voittoa tavoitte-lemattomat yhteisöt...	-	-	-	-	-	-	-	34,6	-	-	-	-	-					
Kotitaloudet.....	-	-	-	-	-	-	-	44,4	-	-	-	-	-					
Tilastovirhe.....	-	-	-	-	-	-	-	-317,5	-	-	-4435,9	-	-4753,4					
Yhteensä.....	62830,5	4526,7	13545,7	1656,5	4843,2	2145,1	79886,6	68100,4	73723,0	596,4	3390,8	3390,8	212744,0					
Yhteensä velat.....	218596,0	183330,3	109737,6	1656,5	4843,2	2145,1	79886,6	68100,4	73723,0	596,4	3390,8	3390,8	212744,0					
Yhteensä velat.....	-	-	-	-	-	-	-	-	-	-	-	-	-					

1)

Velallissektorit	1. Kulta, SDR ja kulta-osuus	2. Rahat ja käteistalletukset	3. Muut talletukset	4. Mankki-naraha-sijoitukset	5. Shekki-tili-luotto	6. Vekse-lit	7. Kauppa-luotot ja enna-kot	8. Velka-kirja-lainat	9. Muut lainat	10. Joukko-velka-kirja-lainat	11.-12. Osakkeet ja osuudet	13. Siirto-saami-set ja -velat	14. Yhteensä
Suomen Pankki.....	-	7,9	3,5	420,0	-	-	-	-	-	-	-	5,9	437,3
Liikepankit.....	-	4280,1	-	10620,0	-	-	-	6927,4	1261,5	-	630,0	-	23719,0
Säästöpankit.....	-	-	-	80,0	-	-	-	4,5	-	-	-	-	84,5
Osuuspankit.....	-	-	-	-	-	-	-	-	-	-	-	-	-
Vakuutuslaitokset.....	-	-	-	-	-	-	50,5	26,0	3,0	-	-	872,0	951,5
Muut rahoitusl. yksit.....	-	-	-	-	-	-	4,2	69,3	8,9	24,0	6,8	321,3	434,5
Muut rahoitusl. julk.....	-	-	-	-	-	-	-	951,0	95,9	1605,2	541,9	80,3	3274,3
Valtio.....	-	-	-	-	-	-	-	-	-	-	-	-	-
Kunnat ja kuntainliitot.	-	-	-	-	-	-	-	15785,5	-	-	-	2442,4	18227,9
Sosiaaliturvarahastot...	-	-	-	-	-	-	-	-	-	-	-	634,2	634,2
Muut kotim. sektorit....	-	-	-	-	-	-	1842,9	29198,2	3019,7	-	23282,8	-2830,5	54513,1
Julkiset yritykset.....	-	-	-	-	-	-	2075,7	2075,7	-	-	23238,3	-	25314,0
Yksityiset yritykset..	-	-	-	-	-	-	1231,9	1231,9	-	-	44,4	-	1276,3
Voittoa tavoitte-	-	-	-	-	-	-	-	-	-	-	-	-	-
Lemattomat yhteisöt....	-	-	-	-	-	-	23603,4	23603,4	-	0,1	-	-	23603,5
Kotitaloudet.....	-	-	-	-	-	-	2287,2	2287,2	-	-	-	-	2287,2
Tilastovirhe.....	-	-	-	-	-	-	-	-	-	-	-	-2830,5	-2830,5
Ulkomaat.....	-	-	-	-	-	-	-	573,7	-	-	3209,0	-	3782,7
Yhteensä saatavat.....	-	4288,0	3,5	11120,0	-	-	1897,6	53535,6	4389,0	1629,2	27670,5	1525,6	106059,0

B. VELAT MILJ. MK

Suomen Pankki.....	-	1372,4	-	-	-	-	-	-	1,0	3,1	-	24,5	1401,0
Liikepankit.....	-	-	-	2932,1	-	-	-	325,6	-	3142,7	-	-	6400,4
Säästöpankit.....	-	-	-	-	-	-	-	0,1	-	66,6	-	-	66,7
Osuuspankit.....	-	-	-	56,7	-	-	-	1,6	-	183,2	-	-	241,5
Vakuutuslaitokset.....	-	-	-	120,0	-	-	43,1	438,3	-	5857,7	-	601,5	7060,6
Muut rahoitusl. yksit....	-	-	-	-	-	-	4,4	4,4	7,4	542,1	-	285,3	839,2
Muut rahoitusl. julk.....	-	-	-	168,9	-	-	-	727,7	22,6	779,4	-	405,2	2103,8
Valtio.....	-	-	-	-	-	-	-	-	-	-	-	-	-
Kunnat ja kuntainliitot.	-	-	-	-	-	-	-	-	21,1	-	-	3310,0	3331,1
Sosiaaliturvarahastot...	-	-	-	-	-	-	-	-	-	-	-	518,1	518,1
Muut kotim. sektorit....	-	-	-	657,3	-	-	348,1	186,4	2488,0	12561,2	-	-850,0	-850,0
Julkiset yritykset.....	-	-	-	-	-	-	-	-	585,1	-	-	-	585,1
Yksityiset yritykset..	-	-	-	-	-	-	-	-	1902,9	-	-	-	1902,9
Voittoa tavoitte-	-	-	-	-	-	-	-	-	-	-	-	-	-
Lemattomat yhteisöt....	-	-	-	-	-	-	-	-	-	-	-	-	-
Kotitaloudet.....	-	-	-	-	-	-	-	-	-	-	-	-	-
Tilastovirhe.....	-	-	-	-	-	-	-	-	-	-	-	-850,0	-850,0
Ulkomaat.....	-	-	-	1245,0	-	-	-	3177,4	-	53200,0	-	-	57622,4
Yhteensä velat.....	-	1372,4	-	5180,0	-	-	395,6	4857,1	2540,1	76336,0	-	4294,6	94975,8

1) Valtion sijoitukset liikelaitoksiinsa 17048.2 milj. mk

A. SAAMISET MILJ. MK

	1.	2.	3.	4.	5.	6.	7.	8.	9.	10.	11.-12.	13.	14.
Velallissektorit	Kulta, SDR ja kulta-osuus	Rahat ja käteis-	Muut talle-	Markki-	Shekki-	Vekse-	Kauppa-	Velka-	Muut	Joukko-	Osakkeet	Siirto-	Yhteensä
		talletukset	tallet-	naraha-	tili-	lit	luotot	kirja-	lainat	kirja-	ja	saami-	
			tukset	sijoi-	luotto		ja enna-	lainat	lainat	kirja	osuudet	set ja	
				tukset			kot			lainat	osuu-	-velat	
Suomen Pankki.....	-	24,1	-	-	-	-	-	-	-	-	-	-	24,1
Liikepankit.....	-	1526,5	1809,0	-	-	-	-	-	-	-	-	-	3335,5
Säästöpankit.....	-	689,6	930,3	-	-	-	-	-	-	-	-	-	1619,9
Osuuspankit.....	-	739,3	613,2	-	-	-	-	-	-	-	-	-	1352,5
Vakuutuslaitokset.....	-	-	-	0,1	-	-	-	24,6	1,2	-	-	98,6	99,9
Muut rahoitusl. yksit.....	-	-	-	-	-	-	-	-	15,8	-	-	21,8	72,5
Muut rahoitusl. julk.....	-	-	-	-	-	-	-	-	-	-	12,4	1,3	13,7
Valtio.....	-	-	-	-	-	-	-	-	-	-	-	-	-
Kunnat ja kuntainliitot.....	-	-	-	-	-	-	-	-	21,1	-	17974,5	3310,0	3331,1
Sosiaaliturvarahastot.....	-	-	-	-	-	-	-	-	315,5	-	-	712,2	19002,2
Muut kotim. sektorit.....	-	-	-	-	-	-	-	-	-	-	-	1,1	1,1
Julkiset yritykset.....	-	-	-	1645,3	-	-	109,3	19611,4	4455,2	-	9293,0	10993,0	46107,2
Yksityiset yritykset.....	-	-	-	-	-	-	-	-	-	-	-	-	-
Voittoa tavoitte-	-	-	-	-	-	-	-	-	-	-	-	-	-
lemattomat yhteisöt.....	-	-	-	-	-	-	-	-	-	-	-	-	-
Kotitaloudet.....	-	-	-	13052,1	-	-	-	-	-	-	-	-	-
Tilastovirhe.....	-	-	-	-	-	-	-	-	-	-	-	-	-
Yhteensä saatavat.....	-	2979,5	3352,5	1655,6	-	-	111,4	19636,0	4808,8	-	27279,9	15138,0	74961,7
Ulkomaat.....	-	-	-	-	-	-	-	-	-	-	-	-	2,0
Yhteensä saatavat.....	-	-	-	-	-	-	-	-	-	-	-	-	-

B. VELAT MILJ. MK

Suomen Pankki.....	-	-	-	-	102,6	32,6	-	-	-	605,9	-	-	6372,0
Liikepankit.....	-	-	-	191,5	18,8	1,4	-	5439,4	-	14,0	-	-	697,8
Säästöpankit.....	-	-	-	5,0	17,0	4,3	-	658,6	-	41,9	-	-	860,3
Osuuspankit.....	-	-	-	62,1	-	-	-	734,7	0,3	405,5	-	413,1	6238,8
Vakuutuslaitokset.....	-	-	-	149,0	-	-	0,4	5270,8	-	332,3	-	117,3	4891,1
Muut rahoitusl. yksit.....	-	-	-	192,6	-	-	-	3678,8	570,1	367,0	-	130,5	4366,5
Muut rahoitusl. julk.....	-	-	-	82,3	-	-	-	2674,8	-	1111,9	-	2442,4	18227,9
Valtio.....	-	-	-	-	-	-	-	15785,5	-	-	17974,5	712,2	19002,2
Kunnat ja kuntainliitot.....	-	-	-	-	-	-	-	-	315,5	-	-	-	1,4
Sosiaaliturvarahastot.....	-	-	-	0,5	-	-	-	0,9	-	-	-	-	-
Muut kotim. sektorit.....	-	-	-	244,0	-	-	580,6	2947,8	2526,9	254,8	-	5710,4	12264,5
Julkiset yritykset.....	-	-	-	-	-	-	-	-	-	-	-	-	-
Yksityiset yritykset.....	-	-	-	-	-	-	-	-	-	-	-	-	-
Voittoa tavoitte-	-	-	-	-	-	-	-	-	-	-	-	-	-
lemattomat yhteisöt.....	-	-	-	-	-	-	-	-	-	-	-	-	-
Kotitaloudet.....	-	-	-	-	-	-	-	-	-	-	-	-	-
Tilastovirhe.....	-	-	-	-	-	-	-	-	-	-	-	-	-
Yhteensä velat.....	-	-	-	927,0	138,4	38,3	581,0	37912,3	3779,8	2766,3	17974,5	9525,9	73643,5
Ulkomaat.....	-	-	-	-	-	-	-	721,0	-	-	-	-	721,0
Yhteensä velat.....	-	-	-	-	-	-	-	-	-	-	-	-	-

A. SAAMISET MILJ. MK

	1.	2.	3.	4.	5.	6.	7.	8.	9.	10.	11.-12.	13.	14.
	Kulta, SDR ja kulta- osuus	Rahat ja käteis- tallet- ukset	Muut tallet- ukset	Markki- naraha- sijoi- tukset	Shekki- tili- luotto	Vekse- lit	Kaappa- luotot ja enna- kot	Velka- kirja- lainat	Muut lainat	Joukko- velka- kirja lainat	Osakkeet ja osuudet	Siirto- saami- set ja -velat	Yhteensä
Velallissektorit													
Suomen Pankki.....	-	4,2	-	-	-	-	-	-	-	-	-	-	4,2
Liikepankit.....	-	1583,9	87,3	796,4	-	-	-	-	-	-	52,7	7,4	2527,7
Säästöpankit.....	-	-	50,0	-	-	-	-	-	-	-	-	-	50,0
Osuuspankit.....	-	0,1	6,4	-	-	-	-	-	-	-	-	-	6,5
Vakuutuslaitokset.....	-	-	-	7,2	-	-	-	-	-	-	-	34,0	41,2
Muut rahoitusl. yksit....	-	-	-	0,1	-	-	-	-	-	-	-	12,8	164,5
Muut rahoitusl. julk....	-	-	-	-	-	-	-	-	-	-	-	-	-
Valtio.....	-	-	-	-	-	-	-	-	-	-	-	518,1	518,1
Kunnat ja kuntainliitot..	-	-	-	0,5	-	0,9	-	-	-	-	-	-	1,4
Sosiaaliturvarahastot....	-	-	-	-	-	-	-	-	-	-	-	484,9	484,9
Muut kotim. sektorit....	-	-	-	10,0	-	-	145,6	411,0	-	1,1	667,1	158,6	1393,4
Julkiset yritykset.....	-	-	-	-	-	-	193,3	193,3	-	-	581,2	-	774,5
Yksityiset yritykset....	-	-	-	-	-	-	177,8	177,8	-	-	85,2	-	309,2
Voittoja tavoitte- lemattomat yhteisöt....	-	-	-	-	-	-	-	39,9	-	-	0,7	-	40,6
Kotitaloudet.....	-	-	-	-	-	-	-	-	-	-	-	95,8	95,8
Tilastovirhe.....	-	-	-	-	-	-	-	-	-	-	-	-	-
Ulkomaat.....	-	-	-	-	-	-	-	-	-	-	-	-	-
Yhteensä saatavat.....	-	1588,2	143,7	958,5	-	-	152,9	411,9	-	1,1	719,8	1215,8	5191,9
Velkojasektorit													
B. VELAT MILJ. MK													
Suomen Pankki.....	-	-	-	-	-	-	-	-	-	-	-	-	-
Liikepankit.....	-	-	-	-	-	-	-	20,9	289,0	-	-	-	309,9
Säästöpankit.....	-	-	-	-	-	-	-	0,7	-	-	-	-	0,7
Osuuspankit.....	-	-	-	-	-	-	-	3,2	-	-	-	-	3,2
Vakuutuslaitokset.....	-	-	-	-	-	-	-	54,9	-	-	-	35,7	90,6
Muut rahoitusl. yksit....	-	-	-	-	-	-	-	-	-	-	-	0,9	0,9
Muut rahoitusl. julk....	-	-	-	-	-	-	-	-	-	-	-	0,5	0,5
Valtio.....	-	-	-	-	-	-	-	-	-	-	-	634,2	634,2
Kunnat ja kuntainliitot..	-	-	-	-	-	-	-	-	-	-	-	1,1	1,1
Sosiaaliturvarahastot....	-	-	-	-	-	-	-	-	-	-	-	484,9	484,9
Muut kotim. sektorit....	-	-	-	-	-	-	1,3	-	-	-	-	2718,9	2720,2
Julkiset yritykset.....	-	-	-	-	-	-	-	-	-	-	-	-	-
Yksityiset yritykset....	-	-	-	-	-	-	-	-	-	-	-	-	-
Voittoja tavoitte- lemattomat yhteisöt....	-	-	-	-	-	-	-	-	-	-	-	-	-
Kotitaloudet.....	-	-	-	-	-	-	-	-	-	-	-	-	-
Tilastovirhe.....	-	-	-	-	-	-	-	-	-	-	-	-	-
Ulkomaat.....	-	-	-	-	-	-	-	-	-	-	-	-	-
Yhteensä velat.....	-	-	-	1,3	-	-	79,7	289,0	-	-	-	3876,2	4246,2

1)

Velallissektorit	1. Kulta, SDR ja kulta-osuus	2. Rahat ja käteis- talletukset	3. Muut talletukset	4. Markkinaraha- sijoitukset	5. Shekkitili- luotto	6. Vekselit	7. Kauppa- luotot ja ennakot	8. Velkakirjalainat	9. Muut lainat	10. Joukko- velkainalat	11.-12. Osakkeet ja osuudet	13. Siirtoset ja -velat	14. Yhteensä
Suomen Pankki.....	-	36,2	3,5	420,0	-	-	-	-	-	-	-	5,9	465,6
Liikepankit.....	-	7390,5	1896,3	11416,4	-	-	-	6927,4	1261,5	-	682,7	7,4	29582,2
Säästöpankit.....	-	689,6	980,3	80,0	-	-	-	4,5	-	-	-	-	1754,4
Osuuspankit.....	-	739,4	619,6	-	-	-	-	-	-	-	-	-	1359,0
Vakuutuslaitokset.....	-	-	-	-	-	-	57,8	26,0	4,2	24,0	6,8	1004,6	1092,6
Muut rahoitusl. yksit....	-	-	-	161,9	-	-	4,3	93,9	24,7	1605,2	554,3	355,9	671,5
Muut rahoitusl. julk....	-	-	-	-	-	-	-	951,0	21,1	-	-	3828,1	3288,0
Valtio.....	-	-	-	-	-	-	-	15786,4	315,5	-	17974,5	3154,6	37231,5
Kunnat ja kuntainliitot.	-	-	-	0,5	-	-	-	-	-	-	-	1120,2	1120,2
Sosiaaliturvarahastot...	-	-	-	1655,3	-	-	2097,8	49220,6	7474,9	1,1	33242,9	8321,1	102013,7
Muut kotim. sektorit....	-	-	-	-	-	-	-	2269,0	-	-	-	-	-
Julkiset yritykset....	-	-	-	-	-	-	-	1409,7	-	-	-	-	-
Yksityiset yritykset...	-	-	-	-	-	-	-	-	-	-	-	-	-
Voittoa tavoitte-	-	-	-	-	-	-	-	23643,3	-	-	-	-	-
lemattomat yhteisöt....	-	-	-	-	-	-	-	15339,3	-	-	-	-	-
Kotitaloudet.....	-	-	-	-	-	-	-	-	-	-	-	-	-
Tilastovirhe.....	-	-	-	-	-	-	-	-	-	-	-	-	-
Ulkomaat.....	-	-	-	-	-	-	2,0	573,7	-	-	3209,0	-	-2830,5
Yhteensä saatavat.....	-	8855,7	3499,7	13734,1	-	-	2161,9	73583,5	9197,8	1630,3	55670,2	17879,4	186212,6
Velkojasektorit													
B. VELAT MILJ. MK													
Suomen Pankki.....	-	1372,4	-	-	-	-	-	-	1,0	3,1	-	24,5	1401,0
Liikepankit.....	-	-	-	3123,6	102,6	32,6	-	5785,9	289,0	3748,6	-	-	13082,3
Säästöpankit.....	-	-	-	5,0	18,8	1,4	-	659,4	-	80,6	-	-	765,2
Osuuspankit.....	-	-	-	118,8	17,0	4,3	-	739,5	0,3	229,1	-	-	1105,0
Vakuutuslaitokset.....	-	-	-	269,0	-	-	43,5	5764,0	-	6263,2	-	1050,3	13390,0
Muut rahoitusl. yksit....	-	-	-	192,6	-	-	4,4	3678,8	577,5	874,4	-	403,5	5731,2
Muut rahoitusl. julk....	-	-	-	251,2	-	-	-	3402,5	389,6	1891,3	-	536,2	6470,8
Valtio.....	-	-	-	-	-	-	-	15785,5	-	-	-	3076,6	18862,1
Kunnat ja kuntainliitot.	-	-	-	-	-	-	-	-	336,6	-	17974,5	4023,3	22334,4
Sosiaaliturvarahastot...	-	-	-	0,5	-	-	-	0,9	-	-	-	1003,0	1004,4
Muut kotim. sektorit....	-	-	-	901,3	-	-	930,0	3134,2	5014,9	12816,0	-	7579,3	30375,7
Julkiset yritykset....	-	-	-	-	-	-	-	-	-	-	-	-	-
Yksityiset yritykset...	-	-	-	-	-	-	-	-	-	-	-	-	-
Voittoa tavoitte-	-	-	-	-	-	-	-	-	-	-	-	-	-
lemattomat yhteisöt....	-	-	-	-	-	-	-	-	-	-	-	-	-
Kotitaloudet.....	-	-	-	-	-	-	-	-	-	-	-	-	-
Tilastovirhe.....	-	-	-	-	-	-	-	-	-	-	-	-	-
Ulkomaat.....	-	-	-	1245,0	-	-	-	3898,4	-	53200,0	-	-	-850,0
Yhteensä velat.....	-	1372,4	-	6107,0	138,4	38,3	977,9	42849,1	6608,9	79102,3	17974,5	17696,7	58343,4
Yhteensä velat.....	-	1372,4	-	6107,0	138,4	38,3	977,9	42849,1	6608,9	79102,3	17974,5	17696,7	58343,4

1) Valtion sijoitukset liikelaitoksiinsa 17048.2 milj. mk

Velallissektorit	1. Kulta, SDR ja kulta-osuus	2. Rahat ja käteis-talletukset	3. Muut talletukset	4. Markki-naraha-sijoi-tukset	5. Shekki-tili-luotto	6. Vekse-lit	7. Kauppa-luotot ja enna-kot	8. Velka-kirja-lainat	9. Muut lainat	10. Joukko-velka-kirja-lainat	11.-12. Osakkeet ja osuudet	13. Siirto-saami-set ja -velat	14. Yhteensä
Suomen Pankki.....	-	6522,3	9301,0	4804,3	-	-	-	-	4167,8	19777,4	-	1584,3	22211,9
Liikepankit.....	-	62029,9	61688,9	4602,8	-	-	-	-	5464,6	3049,9	3415,9	16169,2	171851,9
Säästöpankit.....	-	30228,8	36530,8	2135,0	-	-	-	-	3360,0	6786,2	1,5	2533,3	79943,9
Osuuspankit.....	-	32912,9	37059,2	613,2	-	-	-	-	744,5	-	594,0	2078,7	83404,2
Vakuutuslaitokset.....	-	-	-	1,3	-	-	685,0	-190,2	5489,4	12629,8	-328,7	2361,3	3273,2
Muut rahoitusl. yksit...	-	-	-	6417,5	-	-	420,4	852,4	394,1	428,0	2700,4	1940,5	30450,4
Muut rahoitusl. julk....	-	-	-	2154,8	-	-	92,0	-	2488,0	12561,2	20,9	72,7	3162,5
Valtio.....	-	-	-	657,3	-	-	348,1	186,4	2488,0	12561,2	-	-850,0	15391,0
Kunnat ja kuntainliitot.	-	-	-	244,0	-	-	580,6	2947,8	2526,9	254,8	-	5710,4	12264,5
Sosiaaliturvarahastot...	-	-	-	-	-	-	1,3	-	-	-	-	2718,9	2720,2
Muut kotim. sektorit....	-	-	1947,0	-	-	-	-	-	-	4137,7	22366,4	-	28451,1
Julkiset yritykset....	-	-	-	-	-	-	-	-	-	-	-	-	-
Yksityiset yritykset...	-	-	-	-	-	-	-	-	-	-	-	-	-
Voittoa tavoitte-	-	-	-	-	-	-	-	-	-	-	-	-	-
lemattomat yhteisöt....	-	-	-	-	-	-	-	-	-	-	-	-	-
Kotitaloudet.....	-	-	-	-	-	-	-	-	-	-	-	-	-
Tilastovirhe.....	-	-	-	-	-	-	-	-	-	-	-	-	-
Yhteensä.....	-	131693,9	149427,9	21630,2	-	-	16070,0	11174,8	901,0	59625,0	33435,5	34319,3	64482,3
Yhteensä saatavat.....	-	-	-	-	-	-	18197,4	14971,2	25536,3	-	62205,9	-	517607,1
Velkajasektorit													
B. VELAT MILJ. MK													
Suomen Pankki.....	-	-	-	-	-	-	4,8	1197,2	27614,3	209,0	182,8	1588,5	3182,3
Liikepankit.....	-	-	-	2683,1	9057,3	8669,2	-	202177,8	3103,9	15144,6	10143,5	14678,8	290168,6
Säästöpankit.....	-	-	-	239,2	3910,8	1734,0	-	75323,0	1992,0	210,9	5755,0	2399,9	92676,7
Osuuspankit.....	-	-	-	375,0	4873,6	1525,5	-	72286,8	1992,1	1141,1	4945,7	2109,9	
Vakuutuslaitokset.....	-	-	-	924,5	-	-	1730,0	110025,3	5069,3	2066,8	33700,1	14124,6	167640,6
Muut rahoitusl. yksit...	-	-	-	1430,6	-	-	1730,5	19068,1	26432,0	2222,8	9451,3	1715,4	62050,7
Muut rahoitusl. julk....	-	-	-	1255,0	-	-	88,1	15431,6	2815,6	109,3	245,1	497,8	20442,5
Valtio.....	-	-	-	1645,3	-	-	1842,9	29198,2	3019,7	-	23282,8	-2830,5	54513,1
Kunnat ja kuntainliitot.	-	-	-	10,0	-	-	109,3	19611,4	4455,2	-	9293,0	10993,0	46107,2
Sosiaaliturvarahastot...	-	-	-	-	-	-	145,6	411,0	-	1,1	667,1	158,6	1393,4
Muut kotim. sektorit....	-	-	1947,0	-	-	-	-	-	-	4137,7	22366,4	-	28451,1
Julkiset yritykset....	-	-	-	-	-	-	-	-	-	-	-	-	-
Yksityiset yritykset...	-	-	-	-	-	-	-	-	-	-	-	-	-
Voittoa tavoitte-	-	-	-	-	-	-	-	-	-	-	-	-	-
lemattomat yhteisöt....	-	-	-	-	-	-	-	-	-	-	-	-	-
Kotitaloudet.....	-	-	-	-	-	-	-	-	-	-	-	-	-
Tilastovirhe.....	-	-	-	-	-	-	-	-	-	-	-	-	-
Yhteensä.....	-	-	1947,0	2787,0	17841,7	11928,7	15573,0	48155,0	1917,0	15033,0	17506,6	45436,0	100971,6
Yhteensä velat.....	-	-	-	11349,7	17841,7	11928,7	21224,2	692885,4	76419,1	40276,3	137539,4	45436,0	956847,5

1) Valtion sijoitukset liikelaitoksiinsa 17048.2 milj. mk

	1.	2.	3.	4.	5.	6.	7.	8.	9.	10.	11.-12.	13.	14.
Velallissektorit	Kulta, Kulta, SOR ja kulta- osuus	Rahat ja käteis- tallet- ukset	Muut talle- tukset	Markki- naraha- sijoi- tukset	Shekki- tilli- luotto	Vekse- lit	Kauppa- luotot ja enna- kot	Velka- kirja- lainat	Muut lainat	Joukko- velka- kirja lainat	Osakkeet ja osuudet	Siirto- saami- set ja -velat	Yhteensä
Suomen Pankki.....	-	46,2	842,7	-	-	-	-	-	-	-	-	-	888,9
Liikepankit.....	-	62784,3	3684,0	10754,0	-	-	-	20801,0	25910,7	44875,0	489,0	-	169298,0
Säästöpankit.....	-	-	-	-	-	-	-	-	976,9	-	-	18,0	994,9
Osuuspankit.....	-	-	-	-	-	-	-	-	4,1	-	-	-	4,1
Vakuutuslaitokset.....	-	-	-	-	-	-	-	3,9	618,6	219,0	82,5	467,4	1391,4
Muut rahoitus. yksit.....	-	-	-	2791,7	-	-	105,7	4514,0	304,9	1801,9	24,9	518,0	7269,4
Muut rahoitus. julk.....	-	-	-	1245,0	-	-	-	891,1	-	26827,1	-	2387,4	32897,3
Valtio.....	-	-	-	-	-	-	-	3177,4	-	53200,0	-	-	57622,4
Kunnat ja kuntainliitot.....	-	-	-	-	-	-	-	721,0	-	-	-	-	721,0
Sosiaaliturvarahastot.....	-	-	-	-	-	-	-	-	-	-	-	-	-
Muut kotim. sektorit.....	-	-	-	2787,0	-	-	15573,0	48155,0	1917,0	15033,0	17506,6	-	100971,6
Muut kotim. yritykset.....	-	-	-	-	-	-	-	-	-	-	-	-	-
Julkiset yritykset.....	-	-	-	-	-	-	-	-	-	-	-	-	-
Yksityiset yritykset.....	-	-	-	-	-	-	-	-	-	-	-	-	-
Voittoa tavoitte- lemattomat yhteisöt.....	-	-	-	-	-	-	-	-	-	-	-	-	-
Kotitaloudet.....	-	-	-	-	-	-	-	-	-	-	-	-	-
Tilastovirhe.....	-	-	-	-	-	-	-	-	-	-	-	-	-
Ulkomaat.....	-	62830,5	4526,7	17577,7	-	-	15678,7	78263,4	29732,2	141956,0	18103,0	3390,8	372069,0
Yhteensä saatavat.....	-	-	-	-	-	-	-	-	-	-	-	-	-
Velkojasektorit													
B. VELAT MILJ. MK													
Suomen Pankki.....	4247,2	29415,3	-	-	-	-	-	430,1	-	-	48,3	-	34140,9
Liikepankit.....	-	7105,1	280,0	-	-	2377,7	-	9404,7	31918,8	7404,6	5660,8	-	64174,5
Säästöpankit.....	-	56,5	-	-	-	-	-	-	27,4	-	0,5	-	84,4
Osuuspankit.....	-	78,4	-	-	-	-	-	0,8	2,2	-	5,7	-	87,1
Vakuutuslaitokset.....	-	45,3	358,0	129,1	-	-	0,7	97,2	1337,8	957,3	723,0	718,0	4366,4
Muut rahoitus. yksit.....	-	26,7	0,3	-	-	-	23,8	0,7	2305,6	101,1	217,2	168,5	2843,9
Muut rahoitus. julk.....	-	12,2	407,4	3705,2	-	-	-	10475,2	-	275,9	-	2620,4	17496,3
Valtio.....	-	-	-	-	-	-	-	573,7	-	-	3209,0	-	3782,7
Kunnat ja kuntainliitot.....	-	-	-	-	-	-	2,0	-	-	-	-	-	2,0
Sosiaaliturvarahastot.....	-	-	-	-	-	-	-	-	-	-	-	-	-
Muut kotim. sektorit.....	-	-	2901,0	-	-	-	16070,0	11174,8	901,0	-	33435,5	-	64482,3
Muut kotim. yritykset.....	-	-	-	-	-	-	-	-	-	-	-	-	-
Julkiset yritykset.....	-	-	-	-	-	-	-	-	-	-	-	-	-
Yksityiset yritykset.....	-	-	-	-	-	-	-	-	-	-	-	-	-
Voittoa tavoitte- lemattomat yhteisöt.....	-	-	-	-	-	-	-	-	-	-	-	-	-
Kotitaloudet.....	-	-	-	-	-	-	-	-	-	-	-	-	-
Tilastovirhe.....	-	-	-	-	-	-	-	-	-	-	-	-	-
Ulkomaat.....	4247,2	36739,5	3946,7	3834,3	22,8	2377,7	16096,5	32157,2	36492,8	8738,9	43300,0	3506,9	191460,5
Yhteensä velat.....	-	-	-	-	-	-	-	-	-	-	-	-	-

1)

	1.	2.	3.	4.	5.	6.	7.	8.	9.	10.	11.-12.	13.	14.
	Kulta, SDR ja kulta- osuus	Rahat ja käteis- tallet- ukset	Muut talle- ukset	Markki- naraha- sijoi- tukset	Shakki- tili- luotto	Vekse- lit	Kauppa- luotot ja enna- kot	Velka- kirja- lainat	Muut lainat	Joukko- velka- kirja lainat	Osakkeet ja osuudet	Siirto- saami- set ja -velat	Yhteensä
Suomen Pankki.....	4247,2	30787,7	-	12175,1	-	15914,8	4,8	3595,2	6253,9	1977,5	416,4	2678,7	62136,5
Liikepankit.....	-	15820,9	5050,7	38135,0	10813,2	15914,8	-	253796,2	62565,9	45027,9	27856,3	15974,3	490955,2
Säästöpankit.....	-	2782,0	10779,5	1874,6	3945,7	1740,6	-	76280,0	4821,1	1783,5	9652,0	2533,4	116192,4
Osuuspankit.....	-	1345,4	12038,3	1521,2	4900,5	1532,5	5,2	73148,3	2247,9	3527,5	6233,8	2149,8	108650,4
Vakuutuslaitokset.....	-	821,7	2192,2	11615,6	-	-	2307,1	120928,5	9489,3	15262,0	37000,3	16928,8	216545,5
Muut rahoitusl. yksit.....	-	1696,7	717,5	5010,4	-	-	1918,2	23443,4	34221,1	6482,1	12385,2	2765,2	88639,8
Muut rahoitusl. julk.....	-	73,4	991,5	7754,7	-	-	170,4	29768,6	3555,7	2357,4	2322,1	3755,5	50749,3
Valtio.....	-	4288,0	3,5	11120,0	-	-	1897,6	53535,6	4389,0	1629,2	27670,5	1525,6	106059,0
Kunnat ja kuntainliitot.....	-	2979,5	3352,5	1655,6	-	-	111,4	19636,0	4808,8	-	719,8	1215,8	74961,7
Sosiaaliturvarahastot.....	-	1588,2	143,7	958,5	-	-	152,9	411,9	-	1,1	-	-	5191,9
Muut kotim. sektorit.....	-	131693,9	149427,9	21630,2	-	-	18197,4	14971,2	25536,3	59625,0	62205,9	34319,3	517607,1
Julkiset yritykset.....	-	-	-	-	-	-	-	-	-	-	-	-	-
Yksityiset yritykset.....	-	-	-	-	-	-	-	-	-	-	-	-	-
Voittoa tavoitte- lemattomat yhteisöt.....	-	-	-	-	-	-	-	-	-	-	-	-	-
Kotitaloudet.....	-	-	-	-	-	-	-	-	-	-	-	-	-
Tilastovirhe.....	-	-	-	-	-	-	-	-	-	-	-	-	-
Ulkomaa.....	-	62830,5	4526,7	17577,7	-	-	15678,7	78263,4	29732,2	141956,0	18103,0	3390,8	372059,0
Yhteensä saatavat.....	4247,2	256707,9	189224,0	131028,6	19659,4	19187,9	40443,7	747778,3	187621,2	279629,2	231845,2	102375,2	2209747,8
B. VELAT MILJ. MK													
Suomen Pankki.....	-	14574,6	20549,7	8800,0	-	-	-	-	-	-	-	2634,3	46558,6
Liikepankit.....	-	138002,8	86456,7	70597,3	0,3	-	156,4	31055,3	38368,4	68234,2	21411,2	16595,4	470878,0
Säästöpankit.....	-	32164,2	38329,9	7260,2	166,3	4724,7	4,9	13601,8	8359,3	5516,3	1,5	2671,6	112800,7
Osuuspankit.....	-	33854,4	37994,0	4599,9	722,2	98,5	-	11558,4	3715,3	9425,0	599,7	2190,9	104758,3
Vakuutuslaitokset.....	-	-	-	28,9	107,5	-	765,4	1780,5	3435,0	234,9	2293,1	4433,7	13079,0
Muut rahoitusl. yksit.....	-	-	-	13392,0	655,3	20,0	1118,4	16943,8	13392,4	35459,7	7653,2	3984,9	92619,7
Muut rahoitusl. julk.....	-	-	-	5059,3	4,9	-	100,0	4946,8	830,0	32641,6	1072,6	3224,8	47880,0
Valtio.....	-	1372,4	-	5180,0	-	-	395,6	4857,1	2540,1	76336,0	-	4294,6	94975,8
Kunnat ja kuntainliitot.....	-	-	-	927,0	-	-	581,0	37912,3	3779,8	2766,3	17974,5	9525,9	73643,5
Sosiaaliturvarahastot.....	-	-	-	-	-	-	1,3	79,7	289,0	-	-	3876,2	4246,2
Muut kotim. sektorit.....	-	-	1947,0	11349,7	17841,7	11928,7	21224,2	592885,4	76419,1	40276,3	137539,4	45436,0	956847,5
Julkiset yritykset.....	-	-	-	-	-	-	-	-	-	-	-	-	-
Yksityiset yritykset.....	-	-	-	-	-	-	-	-	-	-	-	-	-
Voittoa tavoitte- lemattomat yhteisöt.....	-	-	-	-	-	-	-	-	-	-	-	-	-
Kotitaloudet.....	-	-	-	-	-	-	-	-	-	-	-	-	-
Tilastovirhe.....	-	-	-	-	-	-	-	-	-	-	-	-	-
Ulkomaa.....	4247,2	36739,5	3946,7	3834,3	22,8	2377,7	16096,5	32157,2	36492,8	8738,9	43300,0	3506,9	191460,5
Yhteensä velat.....	4247,2	256707,9	189224,0	131028,6	19659,4	19187,9	40443,7	747778,3	187621,2	279629,2	231845,2	102375,2	2209747,8

1) Valtion sijoitukset Liikelaitoksiinsa 17048,2 milj. mk

	1.	2.	3.	4.	5.	6.	7.	8.	9.	10.	11.-12.	13.	14.
Velallissektorit	Kulta, SDR ja kulta- osuus	Rahat ja käteis- talle- tukset	Muut talle- tukset	Markki- naraha- sijoi- tukset	Shekki- tili- luotto	Vekse- lit	Kauppa- luotot ja enna- kot	Velka- kirja- lainat	Muut lainat	Joukko- velka- kirja- lainat	Osakkeet ja osuudet	Siirto- saami- set ja -velat	Yhteensä
Suomen Pankki.....	-	-	-	-	-	-	-	-	-	-	-	264,0	264,0
Liikepankit.....	-	-	-	2764,3	-	-	-	-	2826,4	-223,6	-	-	5367,1
Säästöpankit.....	-	-	-	-	-	-	-	-	-	-	-	-	-
Osuuspankit.....	-	-	-	-	-	-	-	-	-	-	-	-	-
Vakuutuslaitokset.....	-	-	-	-	-	-	-	-0,6	-	-28,7	-	5,2	-24,1
Muut rahoitusl. yksit.....	-	-	-	-	-	-	-	1728,6	-	-97,5	185,3	26,7	1843,1
Muut rahoitusl. julk.....	-	-	-	-	-	-	-	-	1,0	3,0	-	24,5	87,3
Valtio.....	-	58,8	-	-	-	-	-	-	-	-	-	-	-
Kunnat ja kuntainliitot.....	-	-	-	-	-	-	-	-	-	-	-	-	-
Sosiaaliturvarahastot.....	-	-	-	-	-	-	-	-	-	-	-	-	-
Muut kotim. sektorit.....	-	-	-	-	-	-	-0,4	-323,2	-	-53,5	147,8	-134,5	-363,8
Julkiset yritykset.....	-	-	-	-	-	-	-	-61,7	-	-6,4	-	-	-83,6
Yksityiset yritykset.....	-	-	-	-	-	-	-0,4	-273,2	-	-47,1	-	-	-340,2
Voittoa tavoitte- lemattomat yhteisöt.....	-	-	-	-	-	-	-	-	-	-	-	-	-
Kotitaloudet.....	-	-	-	-	-	-	-	11,7	-	-	-	-	11,6
Tilastovirhe.....	-	-	-	-	-	-	-	-	-	-	-	-	-
Ulkomaat.....	494,1	-4139,7	-375,8	-	-	-	-	430,1	-	-	-22,9	-	-3614,2
Yhteensä saatavat.....	494,1	-4080,9	-375,8	2764,3	-	-	-0,4	1834,9	2827,4	-400,3	310,2	185,9	3559,4
Velkojasektorit	B. VELAT MILJ. MK												
Suomen Pankki.....	-	-	-	-	-	-	-	-	-	-	-	264,0	264,0
Liikepankit.....	-	1635,8	-3441,5	2660,0	-	-	-	-	-	-	-	-	854,3
Säästöpankit.....	-	148,5	-1974,2	20,0	-	-	-	-	-	-	-	-	-1805,7
Osuuspankit.....	-	77,6	-1741,4	140,0	-	-	-	-	-	-	-	-	-1523,8
Vakuutuslaitokset.....	-	-4,6	-52,5	677,7	-	-	-	-	-	-	-	6,1	626,7
Muut rahoitusl. yksit.....	-	-13,0	-129,9	-	-	-	-	-	-	-	-	2,9	-140,0
Muut rahoitusl. julk.....	-	-	-0,1	78,0	-	-	-	-	-	-	-	1,3	79,2
Valtio.....	-	-1,6	-1317,4	420,0	-	-	-	-	-	-	-	-0,4	-899,4
Kunnat ja kuntainliitot.....	-	-0,5	-	-	-	-	-	-	-	-	-	-	-0,5
Sosiaaliturvarahastot.....	-	0,5	-	-	-	-	-	-	-	-	-	-	0,5
Muut kotim. sektorit.....	-	-1915,6	-700,0	4804,3	-	-	-	-	-	-	-	-134,7	2054,0
Julkiset yritykset.....	-	-	-	-	-	-	-	-	-	-	-	-	-
Yksityiset yritykset.....	-	-	-	-	-	-	-	-	-	-	-	-	-
Voittoa tavoitte- lemattomat yhteisöt.....	-	-	-	-	-	-	-	-	-	-	-	-	-
Kotitaloudet.....	-	-	-	-	-	-	-	-	-	-	-	-	-
Tilastovirhe.....	-	-	-	-	-	-	-	-	-	-	-	-	-
Ulkomaat.....	-	-937,1	102,8	-	-	-	-	-	-0,1	-	-	-	-834,4
Yhteensä velat.....	-	-1010,0	-9254,2	8800,0	-	-	-	-	-0,1	-	-	139,2	-1325,1

	1.	2.	3.	4.	5.	6.	7.	8.	9.	10.	11.-12.	13.	14.
Velallissektorit	Kulka, SDR ja kulta-osuus	Rahat ja käteis- tallet- tukset	Muut talle- tukset	Markki- naraha- sijoi- tukset	Shekki- tili- luotto	Vekse- lit	Kauppa- luotot ja emna- kot	Velka- kirja- lainat	Muut lainat	Joukko- velka- kirja- lainat	Osakkeet ja osuudet	Siirto- saami- set ja -velat	Yhteensä
Suomen Pankki.....	-	148,5	-1974,2	20,0	-	-	-	-	-	-	-	-	-1805,7
Liikepankit.....	-	-48,0	-152,8	423,7	-	-	-	-	-	-40,8	-522,8	-	-340,7
Säästöpankit.....	-	-	-	-565,3	-	-	-	-	-	-164,5	-	-	-729,8
Osuuspankit.....	-	-	-	20,0	-	-	-	-	-	-	-	-	20,0
Vakuutuslaitokset.....	-	-	-	-	-0,2	-	-	-0,7	-	-12,0	0,8	-	38,6
Muut rahoitusl. yksit....	-	-	-	-195,9	-5,2	4,8	-2,4	123,2	979,5	-199,7	-16,6	-	55,7
Muut rahoitusl. julk....	-	-	-	3,0	-0,8	-	-	-5,5	-	-47,1	-1,2	-	743,4
Valtio.....	-	-	-	-	-0,1	-	-	-0,1	-	-11,2	-	-	-11,4
Kunnat ja kuntainliitot..	-	-	-	-16,0	-2,9	-2,1	-	-145,0	-	-13,2	-	-	-179,2
Sosiaaliturvarahastot....	-	-	-	-	-	-	-	0,6	-	-	-	-	0,6
Muut kotim. sektorit....	-	-	-	230,8	-318,4	-606,4	-	-2673,2	2831,0	-246,4	780,0	-	80,4
Julkiset yritykset.....	-	-	-	-	-3,0	-13,5	-	45,7	-	5,7	-	-	0,6
Yksityiset yritykset....	-	-	-	205,6	-86,9	-439,1	-	-964,4	-	-276,0	-	-	77,8
Voittoa tavoitte- lemattomat yhteisöt....	-	-	-	25,2	-57,8	-9,3	-	-221,1	-	23,9	-	-	-
Kotitaloudet.....	-	-	-	-	-170,7	-144,5	-	-1533,4	-	-	-	-	-
Tilastovirhe.....	-	-	-	-	-	-	-	-	-	-	-	-	-
ULKomaat.....	-	9,4	-	-	-	-	-	-1,6	27,4	-	-5,7	-	29,5
Yhteensä saatavat.....	-	109,9	-2127,0	-79,7	-327,6	-603,7	-2,4	-2702,3	3837,9	-734,9	234,5	174,8	-2220,5
Velkojasektorit													
B. VELAT MILJ. MK													
Suomen Pankki.....	-	-291,9	-	-7119,0	-192,8	-2472,8	-	-1157,4	-38,9	329,1	-	-	-10943,7
Liikepankit.....	-	-	-	-565,3	-	-	-	-	-	-164,5	-	-	-729,8
Säästöpankit.....	-	-	-	40,0	-	-	-	-	-	2,4	-	-	42,4
Osuuspankit.....	-	-	-	-	-	-	-	-	-	-	-	-	-
Vakuutuslaitokset.....	-	23,8	-125,3	-1035,1	-	-	-0,1	-4,2	103,4	19,3	-	7,2	-1011,0
Muut rahoitusl. yksit....	-	276,4	168,8	302,1	-	-	-22,4	-	581,5	177,2	-	-36,2	1447,4
Muut rahoitusl. julk....	-	0,7	138,6	-3,0	-	-	-	-0,2	8,6	-	-	0,7	145,6
Valtio.....	-	-	-	10,0	-	-	-	-	-	-	-	-	9,8
Kunnat ja kuntainliitot..	-	85,9	-66,5	-	-	-	-	-	-	-	-	-	19,4
Sosiaaliturvarahastot....	-	-0,2	20,5	-	-	-	-	-	-	-	-	-	20,3
Muut kotim. sektorit....	-	25177,6	-23193,9	2135,0	-	-	-	-	1986,2	3049,9	1,5	-137,2	9019,1
Julkiset yritykset.....	-	-	-	-	-	-	-	-	-	-	-	-	-
Yksityiset yritykset....	-	-	-	-	-	-	-	-	-	-	-	-	-
Voittoa tavoitte- lemattomat yhteisöt....	-	-	-	-	-	-	-	-	-	-	-	-	-
Kotitaloudet.....	-	-	-	-	-	-	-	-	-	-	-	-	-
Tilastovirhe.....	-	-	-	-	-	-	-	-	-	-	-	-	-
ULKomaat.....	-	25272,3	-23057,8	-6235,3	-192,8	-2472,8	-22,5	-141,3	976,9	3413,4	1,5	18,0	853,6
Yhteensä velat.....	-	-	-	-	-	-	-	-1303,1	3617,7	3413,4	1,5	-147,5	-1126,9

A. SAAMISET MILJ. MK

	1.	2.	3.	4.	5.	6.	7.	8.	9.	10.	11.-12.	13.	14.
Velallissektorit	Kulta, SDR ja kulta-osuus	Rahat ja käteistalletukset	Muut talletukset	Markkinaraha-sijoitukset	Shekkitili-luotto	Vekselit	Kauppaluotot ja ennakot	Velkakirjalainat	Muut lainat	Joukkovelkainat	Osakkeet ja osuudet	Siirtosaset ja -velat	Yhteensä
Suomen Pankki.....	-	77,6	-1741,4	140,0	-	-	-	-	-	-	-	-	-1523,8
Liikepankit.....	-	-22,4	1045,8	128,7	-	-	-	-0,2	-	-52,6	-21,8	-	1077,5
Säästöpankit.....	-	-	-	40,0	-	-	-	-	-	2,4	-	-	42,4
Osuuspankit.....	-	-	-	54,2	-	-	-	-	-	96,4	-	-	150,6
Vakuutuslaitokset.....	-	-	-	-	-1,0	-0,6	0,2	-0,3	-	4,4	2,6	-0,8	4,5
Muut rahoitusl. yksit....	-	-	-	460,4	-8,6	1,4	4,5	-75,7	-589,9	-715,9	20,8	-106,6	-1009,6
Muut rahoitusl. julk....	-	-	-	11,9	0,2	-	-	-	-	-1,3	0,5	-0,9	10,4
Valtio.....	-	-	-	56,7	-	-	-	0,5	-	-68,0	-	-	-10,8
Kunnat ja kuntainliitot..	-	-	-	53,9	4,0	1,8	-	-121,5	0,2	-16,3	-	-	-77,9
Sosiaaliturvarahastot....	-	-	-	-	-	-50,0	-	1,8	-	-	-	-	1,8
Muut kotim. sektorit....	-	-	-	318,2	342,5	-	-	3872,8	1977,4	178,4	858,5	-	506,8
Julkiset yritykset.....	-	-	-	67,7	0,2	-	-	1,1	-	-6,7	-6,4	-	-
Yksityiset yritykset....	-	-	-	252,4	247,3	-	-	1311,9	-	192,9	99,5	-	-
Voittoa tavoittelemattomat yhteisöt...	-	-	-	-1,9	4,2	-	-	-84,2	797,5	-7,8	-	-	-
Kotitaloudet.....	-	-	-	-	90,8	-	-	2644,1	-	-	-	-	-
Tilastovirhe.....	-	-	-	-	-	-	-	-	-	-	-	-	-
Ulkomaat.....	-	12,9	-	-	-	-	-	-0,5	2,2	-2,1	5,7	-	18,2
Yhteensä saatavat.....	-	68,1	-695,6	1264,0	337,1	-47,4	4,7	3676,9	1389,9	-574,6	866,3	398,5	6687,9

B. VELAT MILJ. MK

Suomen Pankki.....	-	-	-	-	-	-	-	-	-	-	-	-	-
Liikepankit.....	-	-72,5	-	-2757,5	-715,9	98,5	-	-1934,6	-	109,7	-	-	-5272,3
Säästöpankit.....	-	-	-	20,0	-	-	-	-	-	-	-	-	20,0
Osuuspankit.....	-	-	-	54,2	-	-	-	-	-	96,4	-	-	150,6
Vakuutuslaitokset.....	-	-6,4	29,9	499,9	-	-	-	-16,0	57,9	105,8	0,7	-1,9	669,9
Muut rahoitusl. yksit....	-	-1910,4	-19,6	204,2	-	-	-0,6	1,8	66,6	347,9	-2,7	42,0	-1270,8
Muut rahoitusl. julk....	-	-0,4	11,3	-0,5	-	-	-	-1,0	4,0	-	-	-0,4	13,0
Valtio.....	-	-	-	-	-	-	-	-	-	-	-	-	-
Kunnat ja kuntainliitot..	-	71,8	-101,3	-	-	-	-	-	-	-	-	-	-29,5
Sosiaaliturvarahastot....	-	-1,4	-34,4	-	-	-	-	-	-	-	-	-	-35,8
Muut kotim. sektorit....	-	27720,0	-20517,2	613,2	-	-	-	-	1310,6	2743,2	-31,2	348,6	12187,2
Julkiset yritykset.....	-	-	-	-	-	-	-	-	-	-	-	-	-
Yksityiset yritykset....	-	-	-	-	-	-	-	-	-	-	-	-	-
Voittoa tavoittelemattomat yhteisöt...	-	-	-	-	-	-	-	-	-	-	-	-	-
Kotitaloudet.....	-	-	-	-	-	-	-	-	-	-	-	-	-
Tilastovirhe.....	-	-	-	-	-	-	-	-	-	-	-	-	-
Ulkomaat.....	-	25800,7	-20631,3	-1366,5	-715,9	98,5	-0,6	-1949,8	1443,2	3403,0	-33,2	388,3	6436,4
Yhteensä velat.....	-	-	-	-	-	-	-	-	-	-	-	-	-

A. SAAMISET MILJ. MK

	1.	2.	3.	4.	5.	6.	7.	8.	9.	10.	11.-12.	13.	14.
Velallissektorit	Kulta, SDR ja kulta-osuus	Rahat ja käteis- tallet- tukset	Muut talle- tukset	Markki- naraha- sijoit- tukset	Shekki- tili- luotto	Vekse- lit	Kauppa- luotot ja enna- kot	Velka- kirja- lainat	Muut lainat	Joukko- velka- kirja lainat	Osakkeet ja osuudet	Siirto- set ja -velat	Yhteensä
Suomen Pankki.....	-	-4,6	-52,5	677,7	-	-	-	-	-	-	-	6,1	626,7
Liikepankit.....	-	69,8	585,9	2631,9	-	-	6,7	-132,1	146,0	66,1	-60,1	57,1	3371,3
Säästöpankit.....	-	23,8	-129,3	-1039,1	-	-	-0,1	-4,2	103,4	19,3	-	7,2	-1011,0
Osuuspankit.....	-	-6,4	29,9	499,9	-	-	-	-16,0	57,9	105,8	0,7	-1,9	669,9
Vakuutuslaitokset.....	-	-	-	-73,0	-	-	11,1	571,0	618,9	-3,0	17,2	-158,0	984,2
Muut rahoitusl. yksit.....	-	-	-	-612,0	-	-	-30,2	1344,7	27,5	-176,1	22,2	-83,7	492,4
Muut rahoitusl. julk.....	-	-	-	41,0	-	-	-	-7,7	-	1115,3	-2,3	74,8	1221,1
Valtio.....	-	-	-	120,0	-	-	30,9	1723,0	-0,4	638,4	-	238,6	1027,5
Kunnat ja kuntainliitot.....	-	-	-	-40,6	-	-	0,3	54,2	-	-97,9	-	-80,2	1504,6
Sosiaaliturvarahastot.....	-	-	-	-	-	-	-0,4	11470,9	-	-	-	13,5	67,3
Muut kotim. sektorit.....	-	-	-	352,2	-	-	282,3	-10249,0	-567,4	351,0	2562,1	3138,8	17589,9
Muut julkiset yritykset.....	-	-	-	-	-	-	-	18463,8	-	-	-	-	-
Yksityiset yritykset.....	-	-	-	-	-	-	-	1694,7	-	-	-	-	-
Voittoa tavoitte- lemattomat yhteisöt.....	-	-	-	-	-	-	-	-172,0	-	-	-	-	-
Kotitaloudet.....	-	-	-	-	-	-	-	1694,7	-	-	-	-	-
Tilastovirhe.....	-	-	-	-	-	-	-	-	-	-	-	-	-
Yhteensä.....	-	-40,1	168,9	97,5	-	-	0,7	49,1	193,5	-41,9	243,8	-80,1	591,4
Yhteensä saatavat.....	-	42,5	606,9	2659,5	-	-	301,3	15052,9	579,4	1977,0	2783,6	3132,2	27135,3

B. VELAT MILJ. MK

Suomen Pankki.....	-	-	-	-	-168,1	-	-	-96,5	-	-	332,3	-	-231,3
Liikepankit.....	-	-	-	-	-0,2	-	-	-0,7	-	-12,0	0,8	-	38,6
Säästöpankit.....	-	-	-	-	-1,0	-0,6	0,2	-0,3	-	4,4	2,6	-	26,5
Osuuspankit.....	-	-	-	-73,0	-	-	11,1	571,0	618,9	-3,0	17,2	-158,0	4,5
Vakuutuslaitokset.....	-	-	-	-0,5	-	-	-3,2	-0,3	3,2	-	248,8	-	984,2
Muut rahoitusl. yksit.....	-	-	-	27,6	-	-	-	-	-	-	-	-	243,8
Muut rahoitusl. julk.....	-	-	-	-	-	-	-	-	-	-	-	-	28,2
Valtio.....	-	-	-	-	-	-	-8,4	-1,2	1,6	-	-	0,6	142,5
Kunnat ja kuntainliitot.....	-	-	-	-	-	-	-1,2	-	-	-	-	150,5	28,2
Sosiaaliturvarahastot.....	-	-	-	-	-	-	-1,8	-	-	-	-	69,4	68,2
Muut kotim. sektorit.....	-	-	-	1,3	-	-	245,5	-322,9	302,3	-	-	4,7	2,9
Muut julkiset yritykset.....	-	-	-	-	-	-	-	-	-	-	-587,9	1658,7	1297,0
Yksityiset yritykset.....	-	-	-	-	-	-	-	-	-	-	-	-	-
Voittoa tavoitte- lemattomat yhteisöt.....	-	-	-	-	-	-	-	-	-	-	-	-	-
Kotitaloudet.....	-	-	-	-	-	-	-	-	-	-	-	-	-
Tilastovirhe.....	-	-	-	-	-	-	-	-317,5	-	-	-465,6	-	-783,1
Yhteensä.....	-	-	-	-44,6	-0,1	-0,6	145,7	-49,5	1083,9	13,7	-2,0	374,9	545,7
Yhteensä velat.....	-	-	-	-	-169,4	-	-	-	1083,9	3,1	11,8	2131,8	3112,2

RAHOITUSMARKKINAT

RAHOITUSTASEEN MUUTOKSET 31.12.1990-31.12.1991

SEKTORI: Muut rahoituslaitokset: yksityiset

TAULU: 2.7

A. SAAMISET MILJ. MK

	1.	2.	3.	4.	5.	6.	7.	8.	9.	10.	11.-12.	13.	14.
Velallissektorit	Kulta, SDR ja kulta-osuus	Rahat ja käteistalletukset	Muut talletukset	Markkinaraha-sijoitukset	Shekki-tili-luotto	Vekselit	Kauppaluotot ja ennakot	Velkakirjalainat	Muut lainat	Joukkovelkakirjalainat	Osakkeet ja osuudet	Siirtosaimi-set ja -velat	Yhteensä
Suomen Pankki.....	-13,0	-	-129,9	-	-	-	-	-	-	-	-	2,9	-140,0
Liikepankit.....	183,0	-	92,0	-644,2	-	-	-9,0	-	517,0	697,4	820,5	-165,1	1491,6
Säästöpankit.....	276,4	-	168,8	302,1	-	-	-22,4	-	581,5	177,2	202,4	-36,2	1447,4
Osuuspankit.....	-1910,4	-	-19,6	204,2	-	-	-0,6	1,8	66,6	347,9	-2,7	42,0	-1270,8
Vakuutuslaitokset.....	-	-	-	-0,5	-	-	-3,2	-0,3	3,2	-	248,8	-4,2	243,8
Muut rahoitusl. yksit.....	-	-	-	1840,9	-	-	86,6	518,7	-520,4	1270,6	146,2	93,1	3435,7
Muut rahoitusl. julk.....	-	-	-	-1,0	-	-	8,0	-	-139,9	-3,7	-66,2	-7,3	-210,1
Valtio.....	-	-	-	-	-	-	2,9	-	7,0	-31,9	-	111,7	89,7
Kunnat ja kuntainliitot.....	-	-	-	85,5	-	-	-	-893,9	299,6	129,1	-	-84,2	-463,9
Sosiaaliturvarahastot.....	-	-	-	-	-	-	-	-	-	-	-	0,1	0,1
Muut kotim. sektorit.....	-	-	-	-1394,6	-	-	672,4	2148,6	-6921,3	-243,1	498,3	300,3	-4939,4
Julkiset yritykset.....	-	-	-	-	-	-	65,8	98,3	-	-	-	-26,1	-
Yksityiset yritykset.....	-	-	-	-	-	-	510,6	731,0	-	-	-	266,4	-
Voittoa tavoittelemattomat yhteisöt.....	-	-	-	-	-	-	7,9	340,2	-	-	-	40,6	-
Kotitaloudet.....	-	-	-	-	-	-	87,3	471,8	-	-	-	4,2	-
Tilastovirhe.....	-	-	-	-	-	-	-	-	-843,1	-	-	-	-843,1
Ulkomaa.....	12,1	-	-1,8	-	-	-	11,2	-	1214,6	41,8	-288,7	43,7	1032,9
Yhteensä saatavat.....	-1451,9	-	109,5	392,4	-	-	745,9	1774,9	-4892,1	2385,3	1356,2	296,8	717,0

B. VELAT MILJ. MK

	1.	2.	3.	4.	5.	6.	7.	8.	9.	10.	11.-12.	13.	14.
Velkajasektorit	Kulta, SDR ja kulta-osuus	Rahat ja käteistalletukset	Muut talletukset	Markkinaraha-sijoitukset	Shekki-tili-luotto	Vekselit	Kauppaluotot ja ennakot	Velkakirjalainat	Muut lainat	Joukkovelkakirjalainat	Osakkeet ja osuudet	Siirtosaimi-set ja -velat	Yhteensä
Suomen Pankki.....	-	-	-	-	-480,9	-117,9	-24,0	-0,6	-	-28,7	-	5,2	-24,1
Liikepankit.....	-	-	-	223,5	-5,2	4,8	-2,4	2704,6	702,7	4337,2	202,4	9,6	7557,2
Säästöpankit.....	-	-	-	-195,9	-8,6	1,4	-2,4	123,2	979,5	-199,7	-16,6	55,7	743,4
Osuuspankit.....	-	-	-	460,4	-	-	4,5	-75,7	-589,9	-715,9	20,8	-106,6	-1009,6
Vakuutuslaitokset.....	-	-	-	-612,0	-	-	-30,2	1344,7	27,5	-176,1	22,2	-83,7	492,4
Muut rahoitusl. yksit.....	-	-	-	1840,9	-	-	86,6	518,7	-520,4	1270,6	146,2	93,1	3435,7
Muut rahoitusl. julk.....	-	-	-	-134,6	-	-	44,4	48,5	39,1	-	-58,4	-4,6	-65,6
Valtio.....	-	-	-	-	-	-	-5,0	-4,0	8,9	-8,0	1,8	87,7	81,4
Kunnat ja kuntainliitot.....	-	-	-	-17,2	-	-	-0,1	24,6	15,8	-	-4,4	17,2	35,9
Sosiaaliturvarahastot.....	-	-	-	151,6	-	-	-0,1	-	-353,8	-	-	8,0	-194,3
Muut kotim. sektorit.....	-	-	-	-5180,5	-	-	-298,1	852,4	-3848,8	-6146,0	1290,9	-515,5	-13845,6
Julkiset yritykset.....	-	-	-	-	-	-	-	-	-	-	-	-	-
Yksityiset yritykset.....	-	-	-	-	-	-	-	-	-	-	-	-	-
Voittoa tavoittelemattomat yhteisöt.....	-	-	-	-	-	-	-	-	-	-	-1041,0	-	-1041,0
Kotitaloudet.....	-	-	-	-	-	-	-168,2	4043,5	304,9	-268,1	-13,5	222,6	4121,2
Tilastovirhe.....	-	-	-	-	-	-	-392,6	9579,9	-3234,5	-1934,7	1591,4	-211,3	1328,0
Ulkomaa.....	-	-	-	-3463,8	-494,7	-111,7	-	-	-	-	-	-	-
Yhteensä velat.....	-	-	-	-3463,8	-494,7	-111,7	-168,2	4043,5	304,9	-268,1	-13,5	222,6	4121,2
Yhteensä velat.....	-	-	-	-3463,8	-494,7	-111,7	-392,6	9579,9	-3234,5	-1934,7	1591,4	-211,3	1328,0

A. SAAMISET MILJ. MK

	1.	2.	3.	4.	5.	6.	7.	8.	9.	10.	11.-12.	13.	14.
Velallissektorit	Kulta, SDR ja kulta-osuus	Rahat ja käteis- tallet- tukset	Muut talle- tukset	Markki- naraha- sijoit- tukset	Shekki- tili- luotto	Vekse- lit	Kauppa- luotot ja emma- kot	Velka- kirja- lainat	Muut lainat	Joukko- veika- kirja- lainat	Osakkeet ja osuudet	Siirto- saami- set ja -velat	Yhteensä
Suomen Pankki.....	-	-	-0,1	78,0	-	-	-	-	-	-	-	1,3	79,2
Liikepankit.....	-	-240,2	-121,2	572,4	-	-	-	-7,8	-	60,9	2000,0	-322,5	1941,6
Säästöpankit.....	-	0,7	138,6	-3,0	-	-	-	8,6	8,6	-	-	0,7	145,6
Osuuspankit.....	-	-0,4	11,3	-0,5	-	-	-	-1,0	4,0	-	-	-0,4	13,0
Vakuutuslaitokset.....	-	-	-	27,6	-	-	-	-	-	-	-	0,6	28,2
Muut rahoitusl. julk.....	-	-	-	-134,6	-	-	-	48,5	39,1	-	-58,4	-4,6	-65,6
Muut rahoitusl. julk.....	-	-	-	-15,0	-	-	-	98,9	-	-113,4	71,6	-12,9	29,2
Valtio.....	-	-	-	168,9	-	-	-	-1326,0	22,6	259,6	170,3	170,3	-704,6
Kunnat ja kuntainliitot.....	-	-	-	81,6	-	-	-	915,7	309,2	1111,9	-	65,0	2483,4
Sosiaaliturvarahastot.....	-	-	-	-	-	-	-	-	-	-	-	-	0,5
Muut kotim. sektorit.....	-	-	-	-273,4	-	-	-	3127,6	-489,2	91,1	26,8	74,5	2504,9
Julkiset yritykset.....	-	-	-	-249,1	-	-	-	-	-	-	-49,0	4,0	-
Yksityiset yritykset.....	-	-	-	-24,3	-	-	-	-	-	-	64,2	63,2	-
Voittoa tavoitte- lemattomat yhteisöt.....	-	-	-	-	-	-	-	-	-	11,6	-	3,1	-
Kotitaloudet.....	-	-	-	-	-	-	-	-	-	-	-	5,4	-
Tilastovirhe.....	-	-	-	-	-	-	-	-	-376,0	-	-	-	-376,0
Yhteensä.....	-	10,7	254,3	1873,4	-	-	-3,2	2348,0	-	-226,4	-	206,6	4463,4
Yhteensä saatavat.....	-	-229,2	282,9	2375,4	-	-	-11,3	5203,9	-105,7	1183,7	2040,0	179,1	10918,8

B. VELAT MILJ. MK

	1.	2.	3.	4.	5.	6.	7.	8.	9.	10.	11.-12.	13.	14.			
Velkojasektorit	Suomen Pankki.....	Liikepankit.....	Säästöpankit.....	Osuuspankit.....	Vakuutuslaitokset.....	Muut rahoitusl. julk.....	Valtio.....	Kunnat ja kuntainliitot.....	Sosiaaliturvarahastot.....	Muut kotim. sektorit.....	Julkiset yritykset.....	Yksityiset yritykset.....	Voittoa tavoitte- lemattomat yhteisöt.....	Kotitaloudet.....	Tilastovirhe.....	Yhteensä velat.....
Suomen Pankki.....	-	-	-	-	-	-	-	-	-	-	-	-	-	-	-	-
Liikepankit.....	-	-	-	-507,8	-95,2	1728,6	-	-	81,1	-327,0	185,3	26,7	1843,1			
Säästöpankit.....	-	-	-	3,0	-0,8	49,8	-	-	-	-7,7	-7,7	26,5	-1325,5			
Osuuspankit.....	-	-	-	11,9	0,2	-5,5	-	-	-	-47,1	-1,2	0,1	-51,5			
Vakuutuslaitokset.....	-	-	-	41,0	-	-	-	-	-	-1,3	0,5	-0,9	10,4			
Muut rahoitusl. julk.....	-	-	-	-1,0	-	-7,7	-	-	-139,9	1115,3	-2,3	74,8	1221,1			
Muut rahoitusl. julk.....	-	-	-	-15,0	-	8,0	-	-	-3,7	-3,7	-66,2	-7,3	-210,1			
Valtio.....	-	-	-	-	-	98,9	-	-	93,6	-113,4	71,6	-12,9	29,2			
Kunnat ja kuntainliitot.....	-	-	-	-	-	-8,4	-	-	-	-113,4	18,7	-70,3	-80,9			
Sosiaaliturvarahastot.....	-	-	-	-	-	-	-	-	-	-	-	1,3	1,3			
Muut kotim. sektorit.....	-	-	-	2154,8	-	-1449,1	-	-	69,3	-664,7	-17,0	-14,6	95,6			
Julkiset yritykset.....	-	-	-	-	-	-	-	-	-	-	-	-	-			
Yksityiset yritykset.....	-	-	-	-	-	16,1	-	-	-	-	-	-	-			
Voittoa tavoitte- lemattomat yhteisöt.....	-	-	-	-	-	-	-	-	-	-	-	-	-			
Kotitaloudet.....	-	-	-	-	-	-	-	-	-	-	-	-	-			
Tilastovirhe.....	-	-	-	-	-	-	-	-	-	-	-	-	-			
Yhteensä.....	-	-	-	-658,3	-95,8	-214,6	-	-	104,1	10022,1	181,7	259,7	9408,9			
Yhteensä velat.....	-	-	-	1028,6	-	192,0	-	-521,4	104,1	9769,3	181,7	283,1	10941,6			

RAHOITUSMARKKINAT
 RAHOITUSTASEEN MUUTOKSET 31.12.1990-31.12.1991
 TAULU: Summa 2.1., 2.8
 A. SAAMISET MILJ. MK

SEKTORI: Julkiset rahoituslaitokset yhteensä

	1.	2.	3.	4.	5.	6.	7.	8.	9.	10.	11.-12.	13.	14.
Velallissektorit	Kulta, SDR ja kulta-osuus	Rahat ja käteis-talletukset	Muut talletukset	Markki-naraha-sijoi-tukset	Shekki-tili-luotto	Vekse-lit	Kauppa-luotot ja enna-kot	Velka-kirja-lainat	Muut lainat	Joukko-velka-kirja-lainat	Osakkeet ja osuudet	Siirto-saami-set ja -velat	Yhteensä
Suomen Pankki.....	-	-	-0,1	78,0	-	-	-	-	-	-	-	265,3	343,2
Liikepankit.....	-	-240,2	-121,2	3336,7	-	-	-	-7,8	2826,4	-162,7	2000,0	-322,5	7308,7
Säästöpankit.....	-	0,7	138,6	-3,0	-	-	-	-	8,6	-	-	0,7	145,6
Osuuspankit.....	-	-0,4	11,3	-0,5	-	-	-	-1,0	4,0	-	-	-0,4	13,0
Vakuutuslaitokset.....	-	-	-	27,6	-	-	-	-	-	-	-	0,6	28,2
Muut rahoitusl. yksit.....	-	-	-	-134,6	-	-	44,4	47,9	39,1	-28,7	-58,4	0,6	-89,7
Muut rahoitusl. julk.....	-	-	-	-15,0	-	-	-	1827,5	-	-210,9	256,9	13,8	1872,3
Valtio.....	-	58,8	-	168,9	-	-	-	-1326,0	23,6	262,6	-	194,8	-617,3
Kunnat ja kuntainliitot.....	-	-	-	81,6	-	-	-	915,7	309,2	1111,9	-	65,0	2483,4
Sosiaaliturvarahastot.....	-	-	-	-	-	-	-	-	-	-	-	0,5	0,5
Muut kotim. sektorit.....	-	-	-	-273,4	-	-	-52,9	2804,4	-489,2	37,6	174,6	-60,0	2141,1
Yksityiset yritykset.....	-	-	-	-249,1	-	-	-	-	-	93,0	-	-	-
Yksityiset yritykset..	-	-	-	-24,3	-	-	-	-	-	-55,4	-	-	-
Voittoa tavoitte-lemattomat yhteisöt.....	-	-	-	-	-	-	-	-	-	-	-	-	-
Kotitaloudet.....	-	-	-	-	-	-	-	-	-	-	-	-	-
Tilastovirhe.....	-	-	-	-	-	-	-	-	-376,0	-	-	-	-376,0
Ulkomaat.....	494,1	-4129,0	-121,5	1873,4	-	-	-3,2	2778,1	-	-226,4	-22,9	206,6	849,2
Yhteensä saatavat.....	494,1	-4310,1	-92,9	5139,7	-	-	-11,7	7038,8	2721,7	783,4	2350,2	365,0	14478,2
Veljasektorit													
B. VELAT MILJ. MK													
Suomen Pankki.....	-	-	-	-	-	-	-	1728,6	-	-97,5	185,3	290,7	2107,1
Liikepankit.....	-	1635,8	-3441,5	2152,2	-95,2	-	-545,2	49,8	81,1	-327,0	-7,7	26,5	-471,2
Säästöpankit.....	-	148,5	-1974,2	23,0	-0,8	-	-	-5,5	-	-47,1	-1,2	0,1	-1857,2
Osuuspankit.....	-	77,6	-1741,4	151,9	0,2	-	-	-	-	-1,3	0,5	-0,9	-1513,4
Vakuutuslaitokset.....	-	-4,6	-52,5	718,7	-	-	-	-7,7	-	1115,3	-2,3	80,9	1847,8
Muut rahoitusl. yksit.....	-	-13,0	-129,9	-1,0	-	-	8,0	-	-139,9	-3,7	-66,2	-4,4	-350,1
Muut rahoitusl. julk.....	-	-	-0,1	63,0	-	-	-	98,9	-	-113,4	71,6	-11,6	108,4
Valtio.....	-	-1,6	-1317,4	420,0	-	-	-1,1	-8,4	93,6	-113,4	18,7	-70,7	-980,3
Kunnat ja kuntainliitot.....	-	-0,5	-	-	-	-	-	-	-	-	-	1,3	0,8
Sosiaaliturvarahastot.....	-	0,5	-	-	-	-	-	-	-	-	-	-	0,5
Muut kotim. sektorit.....	-	-1915,6	-700,0	6959,1	-	-	16,9	-1449,1	69,3	-664,7	-17,0	-149,3	2149,6
Yksityiset yritykset.....	-	-	-	-	-	-	-	-	-	-	-	-	-
Yksityiset yritykset..	-	-	-	16,1	-	-	-	-	-	-	-	-	-
Voittoa tavoitte-lemattomat yhteisöt.....	-	-	-	-	-	-	-	-	-	-	-	-	-
Kotitaloudet.....	-	-	-	-	-	-	-	-	-	-	-	-	-
Tilastovirhe.....	-	-	-	-	-	-	-	-	-	-	-	-	-
Ulkomaat.....	-	-937,1	102,8	-658,3	-	-	-	-214,6	-0,1	10022,1	-	259,7	8574,5
Yhteensä velat.....	-	-1010,0	-9254,2	9828,6	-95,8	-	-521,4	192,0	104,0	9769,3	181,7	422,3	9616,5

A. SAAMISET MILJ. MK

1)

Velallissektorit	1.	2.	3.	4.	5.	6.	7.	8.	9.	10.	11.-12.	13.	14.
	Kulta, SDR ja kulta-osuus	Rahat ja käteis-talletukset	Muut talletukset	Markki-naraha-sijoi-tukset	Shekki-tili-luotto	Vekse-lit	Kauppa-luotot ja enna-kot	Velka-kirja-lainat	Muut lainat	Joukko-velka-kirja-lainat	Osakkeet ja osuudet	Siirto-saami-set ja -velat	Yhteensä
Suomen Pankki.....	-	-1,6	-1317,4	420,0	-	-	-	-	-	-	-	-0,4	-899,4
Liikepankit.....	-	-9383,2	-	1910,0	-	-	-	75,6	1261,5	-	130,0	-	-6006,1
Säästöpankit.....	-	-	-	10,0	-	-	-	-0,2	-	-	-	-	9,8
Osuuspankit.....	-	-	-	-	-	-	-	-	-	-	-	-	-
Vakuutuslaitokset.....	-	-	-	-	-	-	-8,4	-1,2	1,6	-	-	150,5	142,5
Muut rahoitusl. yksit....	-	-	-	-	-	-	-5,0	-4,0	8,9	-8,0	1,8	87,7	81,4
Muut rahoitusl. julk.....	-	-	-	-	-	-	-1,1	-8,4	93,6	-113,4	18,7	-70,3	-80,9
Valtio.....	-	-	-	-	-	-	-	-	-	-	-	-	-
Kunnat ja kuntainliitot.	-	-	-	-	-	-	-	1416,3	-	-	-	254,6	1670,9
Sosiaaliturvarahastot...	-	-	-	-	-	-	-	-	-	-	-	383,6	383,6
Muut kotim. sektorit....	-	-	-	-706,0	-	-	-95,8	5939,2	1331,4	-	-99,9	-766,7	5602,2
Julkiset yritykset.....	-	-	-	-	-	-	-	344,5	-	-	-0,2	-	-
Yksityiset yritykset....	-	-	-	-	-	-	-	143,7	-	-	-99,8	-	-
Voittoa tavoittelemattomat yhteisöt...	-	-	-	-	-	-	-	5454,8	-	-	0,1	-	-
Kotitaloudet.....	-	-	-	-	-	-	-	-3,8	-	-	-	-766,7	-766,7
Tilastovirhe.....	-	-	-	-	-	-	-	-252,1	-	-	116,7	-	-135,4
Ulkomaat.....	-	-	-	-	-	-	-110,3	7165,2	2697,0	-121,4	167,3	39,0	768,6
Yhteensä saatavat.....	-	-9384,8	-1317,4	1634,0	-	-	-	-	-	-	-	-	-

B. VELAT MILJ. MK

Suomen Pankki.....	-	58,8	-	-	-	-	-	-	1,0	3,0	-	24,5	87,3
Liikepankit.....	-	-	-	2932,1	-0,1	-	-	286,6	-	1692,2	-	-	4910,8
Säästöpankit.....	-	-	-	-	-0,1	-	-	-0,1	-	-11,2	-	-	-11,4
Osuuspankit.....	-	-	-	56,7	-	-	-	0,5	-	-68,0	-	-	-10,8
Vakuutuslaitokset.....	-	-	-	120,0	-	-	30,9	-	-0,4	638,4	-	238,6	1027,5
Muut rahoitusl. yksit....	-	-	-	-	-	-	2,9	-	7,0	-31,9	-	111,7	89,7
Muut rahoitusl. julk.....	-	-	-	168,9	-	-	-	-253,7	22,6	259,6	-	170,3	367,7
Valtio.....	-	-	-	-	-	-	-	-	-	-	-	-	-
Kunnat ja kuntainliitot.	-	-	-	-	-	-	-	-	-18,5	-	-	-80,2	-98,7
Sosiaaliturvarahastot...	-	-	-	-	-	-	-	-	237,0	-7072,3	-	325,8	325,8
Muut kotim. sektorit....	-	-	-	657,3	-	-	-387,7	234,3	86,5	-	-	-1207,7	-4856,9
Julkiset yritykset.....	-	-	-	-	-	-	-	-	150,5	-	-	-	-
Yksityiset yritykset....	-	-	-	-	-	-	-	-	-	-	-	-	-
Voittoa tavoittelemattomat yhteisöt...	-	-	-	-	-	-	-	-	-	-	-	-	-
Kotitaloudet.....	-	-	-	-	-	-	-	-	-	-	-	-850,0	-802,1
Tilastovirhe.....	-	-	-	-	-	-	-	47,9	-	-	-	-	28452,2
Ulkomaat.....	-	-	-	1245,0	-	-	-	-573,8	-	30463,2	-	-	28452,2
Yhteensä velat.....	-	58,8	-	5180,0	-0,2	-	-353,9	-306,2	248,7	25873,0	-	-417,0	30283,2

1) Valtion sijoitukset liikelaitoksiinsa 24.8 milj. mk

RAHOITUSMARKKINAT
RAHOITUSTASEEN MUUTOKSET 31.12.1990-31.12.1991
TAULU: 2.10
SEKTORI: Kunnat ja kuntainliitot

A. SAAMISET MILJ. MK

	1.	2.	3.	4.	5.	6.	7.	8.	9.	10.	11.-12.	13.	14.
Velallissektorit	Kulta, SDR ja kulta- osuus	Rahat ja käteis- tallet- ukset	Muut talle- tukset	Markki- naraha- sijoi- tukset	Shekki- tili- luotto	Vekse- lit	Kauppa- luotot ja enna- kot	Velka- kirja- lainat	Muut lainat	Joukko- velka- kirja lainat	Osakkeet ja osuudet	Siirto- saami- set ja -velat	Yhteensä
Suomen Pankki.....	-	-0,5	-	-	-	-	-	-	-	-	-	-	-0,5
Liikepankit.....	-	57,6	-602,2	-	-	-	-	-	-	-	-	-	-544,6
Säästöpankit.....	-	85,9	-66,5	-	-	-	-	-	-	-	-	-	19,4
Osuuspankit.....	-	71,8	-101,3	-	-	-	-	-	-	-	-	-	-29,5
Vakuutuslaitokset.....	-	-	-	-	-	-	-1,2	-	-	-	-	69,4	68,2
Muut rahoitusl. yksit....	-	-	-	-17,2	-	-	-0,1	24,6	15,8	-	-4,4	17,2	35,9
Muut rahoitusl. julk....	-	-	-	-	-	-	-	-	-	-	-	1,3	1,3
Valtio.....	-	-	-	-	-	-	-	-	-18,5	-	-	-80,2	-98,7
Kunnat ja kuntainliitot.	-	-	-	-	-	-	-	-9,7	77,7	-	567,4	-73,7	561,7
Sosiaaliturvarahastot....	-	-	-	-	-	-	-	-	-	-	-	-0,7	-0,7
Muut kotim. sektorit....	-	-	-	-108,6	-	-	40,8	2392,1	691,0	-	1204,8	563,3	4783,4
Yhteensä saavat.....	-	214,8	-770,0	-125,8	-	-	41,5	2407,0	766,0	-	1767,8	496,6	4797,9
Ulkomaat.....	-	-	-	-	-	-	2,0	-	-	-	-	-	2,0

B. VELAT MILJ. MK

Suomen Pankki.....	-	-	-	-	-	-	-	-	-	-	-	-	-
Liikepankit.....	-	-	-	115,5	-21,2	30,6	-	1666,0	-	219,4	-	-	2010,3
Säästöpankit.....	-	-	-	-16,0	-2,9	-2,1	-	-145,0	-	-13,2	-	-	-179,2
Osuuspankit.....	-	-	-	53,9	4,0	1,8	-	-121,5	0,2	-16,3	-	-	-77,9
Vakuutuslaitokset.....	-	-	-	-40,6	-	-	0,3	1723,0	-	-97,9	-	-	1504,6
Muut rahoitusl. yksit....	-	-	-	85,5	-	-	-	-893,9	299,6	-	-	-80,2	-84,2
Muut rahoitusl. julk....	-	-	-	81,6	-	-	-	915,7	309,2	1111,9	-	65,0	2483,4
Valtio.....	-	-	-	-	-	-	-	1416,3	-	-	-	254,6	1670,9
Kunnat ja kuntainliitot.	-	-	-	-	-	-	-	-9,7	77,7	-	567,4	-73,7	561,7
Sosiaaliturvarahastot....	-	-	-	0,5	-	-	-	-0,9	-	-	-	-	-0,4
Muut kotim. sektorit....	-	-	-	244,0	-	-	-	564,9	276,1	-44,6	-	-	948,0
Yhteensä saavat.....	-	-	-	-	-	-	-69,8	-	-	-	-	-	-
Ulkomaat.....	-	-	-	524,4	-20,1	30,3	-	118,3	962,8	1288,4	567,4	58,9	100,4
Yhteensä velat.....	-	-	-	-	-	-	-87,4	5233,2	962,8	1288,4	567,4	58,9	8557,9

A. SAAMISET MILJ. MK

	1.	2.	3.	4.	5.	6.	7.	8.	9.	10.	11.-12.	13.	14.
Velallissektorit	Kuluta, SDR ja kulita osuus	Rahat ja käteis- tallet- tukset	Muut talle- tukset	Markki- naraha- sijoi- tukset	Shekki- tili- luotto	Vekse- lit	Kauppa- luotot ja enna- lainat kot	Velka- kirja- lainat	Muut lainat	Joukko- velka- kirja lainat	Osakkeet ja osuudet	Siirto- saami- set ja -velat	Yhteensä
Suomen Pankki.....	-	0,5	-	-	-	-	-	-	-	-	-	-	0,5
Liikepankit.....	-	721,0	-1008,8	350,5	-	-	-	-	-	-	-	7,4	70,1
Säästöpankit.....	-	-0,2	20,5	-	-	-	-	-	-	-	-	-	20,3
Osuuspankit.....	-	-1,4	-34,4	-	-	-	-	-	-	-	-	-	-35,8
Vakuutuslaitokset.....	-	-	-	-	-	-	-1,8	-	-	-	-	4,7	2,9
Muut rahoitusl. yksit...	-	-	-	151,6	-	-	-0,1	-	-353,8	-	-	8,0	-194,3
Muut rahoitusl. julk....	-	-	-	-	-	-	-	-	-	-	-	-	-
Valtio.....	-	-	-	-	-	-	-	-	-	-	-	325,8	325,8
Kunnat ja kuntainliitot.	-	-	-	0,5	-	-	-	-0,9	-	-	-	-	-0,4
Sosiaaliturvarahastot...	-	-	-	-	-	-	-	-	-	-	-	147,2	147,2
Muut kotim. sektorit....	-	-	-	10,0	-	-	17,4	37,1	-	1,1	65,9	93,1	224,6
Julkiset yritykset....	-	-	-	-	-	-	-	29,1	-	-	65,8	-	-
Yksityiset yritykset...	-	-	-	-	-	-	-	-18,0	-	-	0,1	-	-
Voittoa tavoitte- lemattomat yhteisöt....	-	-	-	-	-	-	-	27,0	-	-	-	-	-
Kotitaloudet.....	-	-	-	-	-	-	-	-1,0	-	-	-	-	-
Tilastovirhe.....	-	-	-	-	-	-	-	-	-	-	-	-	-
Ulkomaaat.....	-	-	-	-	-	-	-	-	-	-	-	-	-
Yhteensä saatavat.....	-	719,9	-1022,7	512,6	-	-	15,5	36,2	-353,8	1,1	65,9	586,2	560,9

B. VELAT MILJ. MK

Suomen Pankki.....	-	-	-	-	-	-	-	-	-	-	-	-	-
Liikepankit.....	-	-	-	-	-	-	-	19,7	289,0	-	-	-	308,5
Säästöpankit.....	-	-	-	-	-0,2	-	-	0,6	-	-	-	-	0,6
Osuuspankit.....	-	-	-	-	-	-	-	1,8	-	-	-	-	1,8
Vakuutuslaitokset.....	-	-	-	-	-	-	-0,4	54,2	-	-	13,5	-	67,3
Muut rahoitusl. yksit...	-	-	-	-	-	-	-	-	-	-	0,1	-	0,1
Muut rahoitusl. julk....	-	-	-	-	-	-	-	-	-	-	0,5	-	0,5
Valtio.....	-	-	-	-	-	-	-	-	-	-	383,6	-	383,6
Kunnat ja kuntainliitot.	-	-	-	-	-	-	-	-	-	-	-	-0,7	-0,7
Sosiaaliturvarahastot...	-	-	-	-	-	-	-	-	-	-	147,2	-	147,2
Muut kotim. sektorit....	-	-	-	-	-	-	0,5	-	-	-	2034,8	-	2035,3
Julkiset yritykset....	-	-	-	-	-	-	-	-	-	-	-	-	-
Yksityiset yritykset...	-	-	-	-	-	-	-	-	-	-	-	-	-
Voittoa tavoitte- lemattomat yhteisöt....	-	-	-	-	-	-	-	-	-	-	-	-	-
Kotitaloudet.....	-	-	-	-	-	-	-	-	-	-	-	-	-
Tilastovirhe.....	-	-	-	-	-	-	-	-	-	-	-	-	-
Ulkomaaat.....	-	-	-	-	-	-	-	-	-	-	-	-	-
Yhteensä velat.....	-	-	-	0,1	-0,2	-	0,1	76,3	289,0	1,1	2579,0	-	2944,2

RAHOITUSMARKKINAT
 RAHOITUSTASEEN MUUTOKSET 31.12.1990-31.12.1991
 TAULU: Summa 2.9 - 2.11
 A. SAAMISET MILJ. MK

SEKTORI: Valtio, kunnat ja kuntainliitot sekä sosiaalityövarahastot yhteensä
 1)

Velallissektorit	1.	2.	3.	4.	5.	6.	7.	8.	9.	10.	11.-12.	13.	14.
	Kulta, SDR ja kulta-osuus	Rahat ja käteistalletukset	Muut talletukset	Markkinaraha-sijoitukset	Shekki-tili-luotto	Vekselit	Kauppaluotot ja ennakot	Velkakirjalainat	Muut lainat	Joukkovelkakirjalainat	Osakkeet ja osuudet	Siirtosäästöt ja setit	Yhteensä
Suomen Pankki.....	-	-1,6	-1317,4	420,0	-	-	-	-	-	-	-	-0,4	-899,4
Liikepankit.....	-	-8604,6	-1611,0	2260,5	-	75,6	-	-	1261,5	130,0	-	7,4	-6480,6
Säästöpankit.....	-	85,7	-46,0	10,0	-	-0,2	-	-	-	-	-	-	49,5
Osuuspankit.....	-	70,4	-135,7	-	-	-	-	-	-	-	-	-	-65,3
Vakuutuslaitokset.....	-	-	-	134,4	-	-1,2	-11,4	-	1,6	-	-	224,6	213,6
Muut rahoitusl. yksit.....	-	-	-	-	-	20,6	-5,2	-	-329,1	-8,0	-2,6	112,9	-77,0
Muut rahoitusl. julk.....	-	-	-	-	-	-8,4	-1,1	-	93,6	-113,4	18,7	-69,0	-79,6
Valtio.....	-	-	-	-	-	-	-	-	-18,5	-	-	245,6	227,1
Kunnat ja kuntainliitot.....	-	-	-	0,5	-	1405,7	-	-	77,7	-	567,4	180,9	2232,2
Sosiaalityövarahastot.....	-	-	-	-804,6	-	8368,4	-37,6	-	2022,4	1,1	1170,8	530,1	530,1
Muut kotim. sektorit.....	-	-	-	-	-	373,6	-	-	-	-	-	-	-
Julkiset yritykset.....	-	-	-	-	-	125,7	-	-	-	-	-	-	-
Yksityiset yritykset.....	-	-	-	-	-	-	-	-	-	-	-	-	-
Voittoja tavoittelemattomat yhteisöt.....	-	-	-	-	-	5481,8	-	-	-	-	-	-	-
Kotitaloudet.....	-	-	-	-	-	1028,6	-	-	-	-	-	-	-
Tilastovirhe.....	-	-	-	-	-	-	2,0	-252,1	-	-	116,7	-	-766,7
Ulkomaat.....	-	-8450,1	-3110,1	2020,8	-	9608,4	-53,3	-	3109,2	-120,3	2001,0	1121,8	-133,4
Yhteensä saatavat.....	-	-	-	-	-	-	-	-	-	-	-	-	6127,4
Velkojasektorit	B. VELAT MILJ. MK												
Suomen Pankki.....	-	58,8	-	-	-	-	-	-	1,0	3,0	-	24,5	87,3
Liikepankit.....	-	-	-	3047,6	-21,5	30,6	-	1972,3	289,0	1911,6	-	-	7229,6
Säästöpankit.....	-	-	-	-16,0	-3,0	-2,1	-	-144,5	-	-24,4	-	-	-190,0
Osuuspankit.....	-	-	-	110,6	4,0	1,8	-	-119,2	0,2	-84,3	-	-	-86,9
Vakuutuslaitokset.....	-	-	-	79,4	-	-	30,8	1777,2	-0,4	540,5	-	171,9	2599,4
Muut rahoitusl. yksit.....	-	-	-	85,5	-	-	2,9	-893,9	306,6	97,2	-	27,6	-374,1
Muut rahoitusl. julk.....	-	-	-	250,5	-	-	-	-410,3	331,8	1371,5	-	235,8	1779,3
Valtio.....	-	-	-	-	-	-	-	1416,3	-	-	-	638,2	2054,5
Kunnat ja kuntainliitot.....	-	-	-	-	-	-	-	-9,7	59,2	-	567,4	-154,6	462,3
Sosiaalityövarahastot.....	-	-	-	0,5	-	-	-	-0,9	-	-	-	473,0	472,6
Muut kotim. sektorit.....	-	-	-	901,3	-	-	-457,0	-147,4	513,1	-7116,9	-	804,5	-5502,4
Julkiset yritykset.....	-	-	-	-	-	-	-	-	-	-	-	-	-
Yksityiset yritykset.....	-	-	-	-	-	-	-	-	-	-	-	-	-
Voittoja tavoittelemattomat yhteisöt.....	-	-	-	-	-	-	-	-	-	-	-	-	-
Kotitaloudet.....	-	-	-	-	-	-	-	-	-	-	-	-	-
Tilastovirhe.....	-	-	-	-	-	-	-17,9	-455,2	-	30463,2	-	-850,0	-850,0
Ulkomaat.....	-	-	-	1245,0	-	-	-441,2	2984,7	1500,5	27161,4	567,4	2220,9	31235,1
Yhteensä velat.....	-	58,8	-	5704,4	-20,5	30,3	-	-	1500,5	27161,4	567,4	2220,9	39766,7

1) Valtion sijoitukset liikelaitoksiinsa 24.8 milj. mk

A. SAAMISET MILJ. MK

1)

Velallissektorit	1. Kulta, SDR ja kulta-osuus	2. Rahat ja käteis- tallet- tukset	3. Muut talle- tukset	4. Markki- naraha- sijoi- tukset	5. Shekki- tili- luotto	6. Vekse- lit	7. Kauppa- luotot ja enna- kot	8. Valika- kirja- lainat	9. Muut lainat	10. Joukko- velka- kirja lainat	11.-12. Osakkeet ja osuudet	13. Siirto- saami- set ja -velat	14. Yhteensä
Suomen Pankki.....	-	-1915,6	-700,0	4804,3	-	-	-	-	-	-	-	-134,7	2054,0
Liikepankit.....	-	-	-	-	-	-	-	-	-	-	-	-	-
Säästöpankit.....	-	25177,6	-23193,9	2135,0	-	-	-	-	2165,6	3049,9	1,5	-137,2	9198,5
Osuuspankit.....	-	27720,0	-20517,2	613,2	-	-	-	-	1310,6	2743,2	-31,2	348,6	12187,2
Vakuutuslaitokset.....	-	-	-	1,3	-	-	-	-	302,3	-	-587,9	1658,7	1297,0
Muut rahoitusl. yksit.....	-	-	-	-5180,5	-	-	245,5	-322,9	-3848,8	-6146,0	1290,9	-515,5	-13845,6
Muut rahoitusl. julk.....	-	-	-	2154,8	-	-	-298,1	852,4	69,3	-664,7	-17,0	-14,6	95,6
Valtio.....	-	-	-	657,3	-	-	16,9	-149,1	237,0	-4390,1	-	-1207,7	-4856,9
Kunnat ja kuntainliitot.....	-	-	-	244,0	-	-	-387,7	234,3	276,1	-44,6	-	-22,6	948,0
Sosiaaliturvarahastot.....	-	-	-	-	-	-	0,5	-	-	-	-	2034,8	2035,3
Muut kotim. sektorit.....	-	-	435,0	-	-	-	-	-	-	-12125,3	2478,2	-	-9212,1
Julkkiset yritykset.....	-	-	-	-	-	-	-	-	-	-	-	-	-
Yksityiset yritykset.....	-	-	-	-	-	-	-	-	-	-	-	-	-
Voittoa tavoitte- lemattomat yhteisöt.....	-	-	-	-	-	-	-	-	-	-	-	-	-
Kotitaloudet.....	-	-	-	-	-	-	-	-	-	-	-	-	-
Tilastovirhe.....	-	-	-	-	-	-	-	-	-	-	-	-	-
Ulkomaa.....	-	-	-	-	-	-	-	-	-	-	-	-	-
Yhteensä saatavat.....	-	-	-	-	-	-	-	-	-	-	-	-	-

B. VELAT MILJ. MK

Suomen Pankki.....	-	-	-	-	-	-	-0,4	-323,2	-	-53,5	147,8	-134,5	-363,8
Liikepankit.....	-	-	-	-	-	-	-	-	-	-	-	-	-
Säästöpankit.....	-	-	-	230,8	-318,4	-606,4	-	-2673,2	2831,0	-246,4	780,0	80,4	77,8
Osuuspankit.....	-	-	-	318,2	342,5	-50,0	-	3872,8	1977,4	178,4	858,5	506,8	8004,6
Vakuutuslaitokset.....	-	-	-	352,2	-	-	-	11470,9	-567,4	351,0	2562,1	3138,8	17589,9
Muut rahoitusl. yksit.....	-	-	-	-1394,6	-	-	282,3	2148,6	-6921,3	-243,1	498,3	300,3	-4939,4
Muut rahoitusl. julk.....	-	-	-	-273,4	-	-	672,4	3127,6	-489,2	91,1	26,8	74,5	2504,9
Valtio.....	-	-	-	-706,0	-	-	-52,5	5939,2	1331,4	-	-99,9	-766,7	5602,2
Kunnat ja kuntainliitot.....	-	-	-	-108,6	-	-	40,8	2392,1	691,0	-	1204,8	563,3	4783,4
Sosiaaliturvarahastot.....	-	-	-	10,0	-	-	17,4	37,1	-	1,1	65,9	93,1	224,6
Muut kotim. sektorit.....	-	-	435,0	-	-	-	-	-	-	-12125,3	2478,2	-	-9212,1
Julkkiset yritykset.....	-	-	-	-	-	-	-	-	-	-	-	-	-
Yksityiset yritykset.....	-	-	-	-	-	-	-	-	-	-	-	-	-
Voittoa tavoitte- lemattomat yhteisöt.....	-	-	-	-	-	-	-	-	-	-	-	-	-
Kotitaloudet.....	-	-	-	-	-	-	-	-	-	-	-	-	-
Tilastovirhe.....	-	-	-	-	-	-	-	-	-	-	-	-	-
Ulkomaa.....	-	-	-	-	-	-	-	-	-	-	-	-	-
Yhteensä velat.....	-	-	-	-	-	-	-	-	-	-	-	-	-

1) Valtion sijoitukset Liikelaitoksiinsa 24.8 milj. mk

RAHOITUSMARKKINAT
RAHOITUSTASEEN MUUTOKSET 31.12.1990-31.12.1991
TAULU: Summa 2.1 - 2.13
A. SAAMISET MILJ. MK

SEKTORI: Kaikki yhteensä

1)

	1.	2.	3.	4.	5.	6.	7.	8.	9.	10.	11.-12.	13.	14.
	Kulta, SDR ja kulta- osuus	Rahat ja käteis- tallet- ukset	Muut talle- tukset	Markki- naraha- sijoi- tukset	Shekki- tili- luotto	Vekse- lit	Kauppa- luotot ja enna- kot	Velka- kirja- lainat	Muut lainat	Joukko- velka- kirja lainat	Osakkeet ja osuudet	Siirto- saami- set ja -velat	Yhteensä
Suomen Pankki.....	494,1	-4080,9	-	2635,1	-	-	-0,4	1459,1	2827,4	-400,3	310,2	185,9	3430,2
Liikepankit.....	-	109,9	-2127,0	-79,7	-327,6	-603,7	-2,4	-2702,3	3837,9	-734,9	234,5	174,8	-2220,5
Säästöpankit.....	-	68,1	-695,6	1264,0	337,1	-47,4	4,7	3676,9	1389,9	-574,6	866,3	398,5	6687,9
Osuuspankit.....	-	42,5	606,9	2659,5	-	-	301,3	15052,9	579,4	1977,0	2783,6	3132,2	27135,3
Vakuutuslaitokset.....	-	-1451,9	109,5	392,4	-	-	745,9	1774,9	-4892,1	2385,3	1356,2	296,8	717,0
Muut rahoitusl. yksit.....	-	-229,2	282,9	2375,4	-	-	-11,3	5203,9	-105,7	1183,7	2040,0	179,1	10918,8
Muut rahoitusl. julk.....	-	-9384,8	-1317,4	1634,0	-	-	-110,3	7165,2	2697,0	-121,4	167,3	39,0	768,6
Valtio.....	-	214,8	-770,0	-125,8	-	-	41,5	2407,0	766,0	-	1767,8	496,6	4797,9
Kunnat ja kuntainliitot.....	-	719,9	-1022,7	512,6	-	-	15,5	36,2	-353,8	1,1	65,9	586,2	560,9
Sosiaaliturvarahastot.....	-	-	-	-	-	-	-	-	-	-	-	-	-
Muut kotim. sektorit.....	-	-	-	-	-	-	-	-	-	-	-	-	-
Julkiset yritykset.....	-	-	-	-	-	-	-	-	-	-	-	-	-
Yksityiset yritykset.....	-	-	-	-	-	-	-	-	-	-	-	-	-
Voittoa tavoitte- lemattomat yhteisöt.....	-	-	-	-	-	-	-	-	-	-	-	-	-
Kotitaloudet.....	-	-	-	-	-	-	-	-	-	-	-	-	-
Tilastovirhe.....	-	-	-	-	-	-	-	-	-	-	-	-	-
Ulkomaa.....	-	-	-	-	-	-	-	-	-	-	-	-	-
Yhteensä saatavat.....	-	-	-	-	-	-	-	-	-	-	-	-	-

B. VELAT MILJ. MK

Suomen Pankki.....	-	-1010,0	-9254,2	8800,0	-	-	-	-	-0,1	-	-	139,2	-1325,1
Liikepankit.....	-	25272,3	-23057,8	-6235,3	-192,8	-2472,8	-22,5	-1303,1	3617,7	3413,4	1,5	-147,5	-1126,9
Säästöpankit.....	-	25800,7	-20631,3	-1366,5	-715,9	98,5	-0,6	-1949,8	1443,2	3403,0	-33,2	388,3	6436,4
Osuuspankit.....	-	-	-	-44,6	-169,4	-0,6	145,7	-49,5	1083,9	3,1	11,8	2131,8	3112,2
Vakuutuslaitokset.....	-	-	-	-3463,8	-494,7	-111,7	-392,6	9579,9	-3234,5	-1934,7	1591,4	-211,3	1328,0
Muut rahoitusl. yksit.....	-	-	-	1028,6	-95,8	-	-521,4	192,0	104,1	9769,3	181,7	283,1	10941,6
Muut rahoitusl. julk.....	-	58,8	-	5180,0	-0,2	-	-353,9	-306,2	248,7	25873,0	-	-417,0	30283,2
Valtio.....	-	-	-	524,4	-20,1	30,3	-87,4	5233,2	962,8	1288,4	567,4	58,9	8557,9
Kunnat ja kuntainliitot.....	-	-	-	-	-	-	0,1	76,3	289,0	-	-	2579,0	2944,2
Sosiaaliturvarahastot.....	-	-	-	-	-	-	-	-	-	-	-	-	-
Muut kotim. sektorit.....	-	-	-	-	-	-	-	-	-	-	-	-	-
Julkiset yritykset.....	-	-	-	-	-	-	-	-	-	-	-	-	-
Yksityiset yritykset.....	-	-	-	-	-	-	-	-	-	-	-	-	-
Voittoa tavoitte- lemattomat yhteisöt.....	-	-	-	-	-	-	-	-	-	-	-	-	-
Kotitaloudet.....	-	-	-	-	-	-	-	-	-	-	-	-	-
Tilastovirhe.....	-	-	-	-	-	-	-	-	-	-	-	-	-
Ulkomaa.....	-	-	-	-	-	-	-	-	-	-	-	-	-
Yhteensä velat.....	-	-	-	-	-	-	-	-	-	-	-	-	-

1) Valtion sijoitukset liikelaitoksinsa 24.8 milj. mk

PL-PB 504
00101 Helsinki-Helsingfors

Rahoitusmarkkinatilasto

Finansmarknadsstatistik
Financial market statistics
1991

Julkaisujen myynti:

Tilastokeskus
PL 504
00101 Helsinki
Puh. (90) 17 341

Försäljning:

Statistikcentralen
PB 504
00101 Helsingfors
Tel. (90) 17 341

Hinta - Pris

70 mk

ISSN 0784-8382
= Rahoitus
ISSN 0784-9893