

FI 1



---

# TILASTOKATSAUKSIA

---

# STATISTISKA ÖVERSIKTER

*BULLETIN OF STATISTICS*

N:o 1 1967

---

Tilastokirjasto  
Statistikbiblioteket

HELSINKI

## Tauluja

- I. Väestö
  1. Väkiluku
  2. Väestömuutokset
- II. Tuotanto
  3. Tuotetilasto
  4. Teollisuustuotannon volyyymi-indeksi
  5. Myönnetty talonrakennusluvut
  6. Keskenäiset talonrakennustyöt
  7. Valmistuneet rakennukset
  8. Asuntojen tuotanto
- III. Kauppa
  9. Vähittäiskaupan myynti
  10. Tukku kaupan myynti
  11. Tuonnin ja viennin arvo
  12. Tuonnin ja viennin volyyymi-indeksi
  13. Tärkeimpien tavarain tuonti
  14. Tärkeimpien tavarain vienti
- IV. Raha- ja luottoliike
  15. Rahalaitosten ottolainaus yleisöltä
  16. Rahalaitosten antolainaus yleisölle
  17. Suomen Pankki
  18. Postisiirtoliike
  19. Protestoidut vekselit ja tratat
  20. Helsingin Arvopaperipörssi
  21. Henkivakuutusyhtiöiden hankinta
- V. Liikenne
  22. Ulkomainen matkustajaliikenne
  23. Moottorijoneuvot
  24. Valtionrautatiet
  25. Ulkomainen merenkulku
  26. Kauppalaivasto
  27. Kotimaisten lentoyhtiöiden säännöllinen lentoliikenne
  28. Posti- ja lennätinlaitos
- VI. Hinnat ja palkat
  29. Elintarvikkeiden ym. vähittäiskauppahintoja
  - 30a. Tukkuhintaindeksi (1935=100)
  - b. " " (1949=100)
  31. Maataloustarvikkeiden ostohintaindeksi
  32. Maataloustuotteiden tuottajahintaindeksi
  33. Rakennuskustannusindeksi
  34. Elinkustannusindeksi
  35. Kuluttajan hintaindeksi
  36. Palkkaindeksisarjoja
- VII. Työmarkkinat
  37. Työllisyys ja työpanos
  38. Työnhakijat ja avoimet työpaikat työnvälitystoimistoissa kuukauden vaihteessa
  39. Julkinen työnvälitystoiminta
  40. Markkinapuun hakkuiden työvoima
  41. Työmäärärahoihin palkattu valtion ja kuntien työvoima
  42. Työnseisaukset
  43. Avoimet työpaikat työnvälityksessä ja rekisteröity työttömyys
- VIII. Muu elinkeinotilasto
  - 44a. Osakeyhtiöiden lukumäärät ja osakepääomat sekä niissä tapahtuneet muutokset
  - b. Osakeyhtiöiden lukumäärät ja osakepääomat sekä niissä tapahtuneet muutokset neljänneksittäin
  45. Viraille pannut vararikot
- IX. Valtion raha-asiat
  46. Valtionvelka
  47. Valtion kassatulot
  48. Valtion kassamenot
- X. Rikollisuus
  49. Poliisin tietoon tulleet rikokset sekä juopumuspidätykset
- XI. Terveysolot
  50. Ilmoitetut sairaustapaukset
  51. Kuolemansyyt

## Tabeller

- I. Befolkningen
  1. Folkmängden
  2. Befolkningsrörelsen
- II. Produktionen
  3. Produktstatistik
  4. Volymindex för industriproduktionen
  5. Beviljade byggnadstillstånd
  6. Igångvarande husbyggnadsarbeten
  7. Färdigställda byggnader
  8. Bostadsproduktionen
- III. Handeln
  9. Detaljhandelns försäljning
  10. Partihandelns försäljning
  11. Värdet av importen och exporten
  12. Volymindex för importen och exporten
  13. Importen av viktigare varor
  14. Exporten av viktigare varor
- IV. Penning- och kreditväsendet
  15. Penninginrättningarnas inlåning från allmänheten
  16. Penninginrättningarnas utlåning till allmänheten
  17. Finlands Bank
  18. Postgirorörelsen
  19. Protesterade växlar och trattor
  20. Helsingfors Fondbörs
  21. Livförsäkringsbolagens nyanskaffning
- V. Samfärdseln
  22. Resandetrafiken mellan Finland och utlandet
  23. Motorfordon
  24. Statsjärnvägarna
  25. Sjöfarten mellan Finland och utlandet
  26. Handelsflottan
  27. Inhemsk flygbolags reguljära flygtrafik
  28. Post- och telegrafverket
- VI. Priserna och lönerna
  29. Detaljhandelspriser för livsmedel m.m.
  - 30a. Partiprisindex (1935=100)
  - b. " " (1949=100)
  31. Index för inköpsprisen på lantbruksförnödenheter
  32. Index för lantbruksprodukters producentpris
  33. Byggnadskostnadsindex
  34. Levnadskostnadsindex
  35. Konsumentprisindex
  36. Löneindexserier
- VII. Arbetsmarknaden
  37. Sysselsättning och arbetsinsats
  38. Arbetsökande och lediga platser i arbetsförmedlingsbyråerna vid månadskiftet
  39. Öffentlig arbetsförmedling
  40. Arbetskraften vid avverkning av marknadsvirke
  41. Med arbetsanslag anställd statlig och kommunal arbetskraft
  42. Arbetsinställelser
  43. Lediga platser vid arbetsförmedling och registrerad arbetslöshet
- VIII. Övrig näringsstatistik
  - 44a. Aktiebolagens antal och aktiekapital samt förändringarna i dessa
  - b. Aktiebolagens antal och aktiekapital samt förändringarna i dessa kvartalsvis
  45. Anhängiggjorda konkursmål
- IX. Statsfinanserna
  46. Statsskulden
  47. Statens kassainkomster
  48. Statens kassautgifter
- X. Brottligheten
  49. Brott som kommit till polisens kännedom samt anhänganden för fylleri
- XI. Hälsotillståndet
  50. Anmälda sjukdomsfall
  51. Dödsorsaker

# TILASTOKATSAUKSIA STATISTISKA ÖVERSIKTER

N:o 1

BULLETIN OF STATISTICS

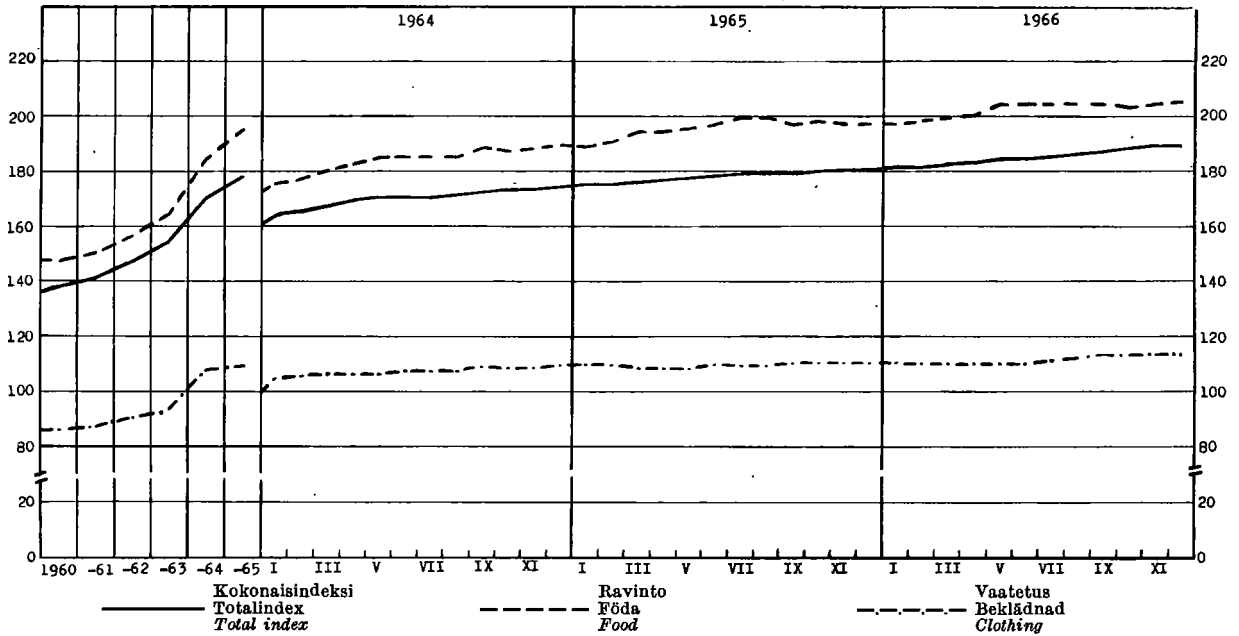
XLII—1967

TILASTOLLINEN PÄÄTOIMISTO—STATISTISKA CENTRALBYRÅN  
CENTRAL STATISTICAL OFFICE OF FINLAND

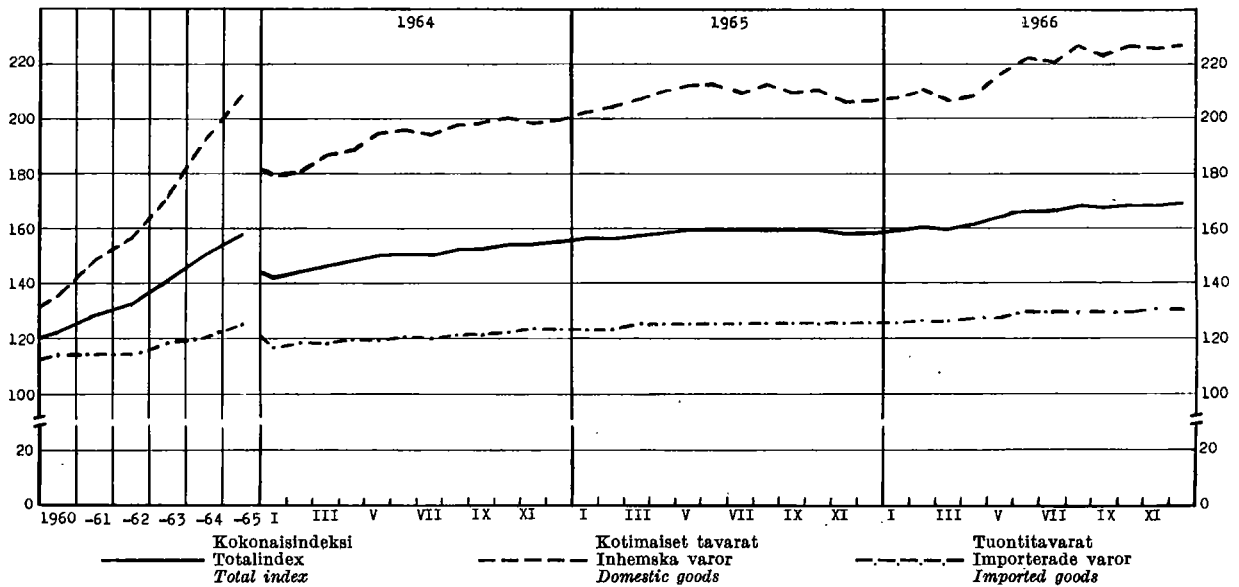
| Sisältö   | Innehåll        | Contents  |
|---|-----------------|---|
|   | Sivu            | Sid.  |
| Tilastokuvioita .....   | 2               | Diagrams .....  |
|   | 2               | 2   |
| <i>Tauluja</i>  | <i>Tabeller</i> | <i>Tables</i>   |
| Väestö .....  | 3               | Population .....  |
|   | 3               | 3   |
| Tuotanto .....  | 4               | Production .....  |
|   | 4               | 4   |
| Kauppa .....  | 12              | Commerce .....  |
|   | 12              | 12  |
| Raha- ja luottoliike .....  | 19              | Banking and credit .....  |
|   | 19              | 19  |
| Liikenne .....  | 23              | Transport .....   |
|   | 23              | 23  |
| Hinnat ja palkat .....  | 27              | Prices and wages .....  |
|   | 27              | 27  |
| Työmarkkinat .....  | 34              | Labour market .....   |
|   | 34              | 34  |
| Muu elinkeinotilasto .....  | 37              | Other economic statistics .....   |
|   | 37              | 37  |
| Valtion raha-asiat .....  | 38              | State finances .....  |
|   | 38              | 38  |
| Rikollisuus .....   | 41              | Criminality .....   |
|   | 41              | 41  |
| Terveysolot .....   | 42              | Health .....  |
|   | 42              | 42  |
| <i>Kirjoituksia</i>   | <i>Artiklar</i> | <i>Articles</i>   |
| Tilastollisen päätoimiston toiminta vuonna 1966 .....                       | 44              | Activities of the Central Statistical Office in 1966 .....                                      |
|   | 44              | 44  |
| Tilastollisen päätoimiston kirjaston hankinnat ulkomailta vuonna 1966 ..... | 48              | Foreign new acquisition to the Library of the Central Statistical Office of Finland in 1966 ... |
|   | 48              | 48  |
| Arvioitu maassa asuva väestö 1. 1. 1967 .....                               | 59              | Estimated resident population on 1 January 1967 .....   |
|   | 59              | 59  |
| Tiedonantoja .....  | 61              | Notes .....   |
|   | 61              | 61  |

**Elinkustannusindeksi — Levnadskostnadsindex — Cost of living index (1951 X = 100)**

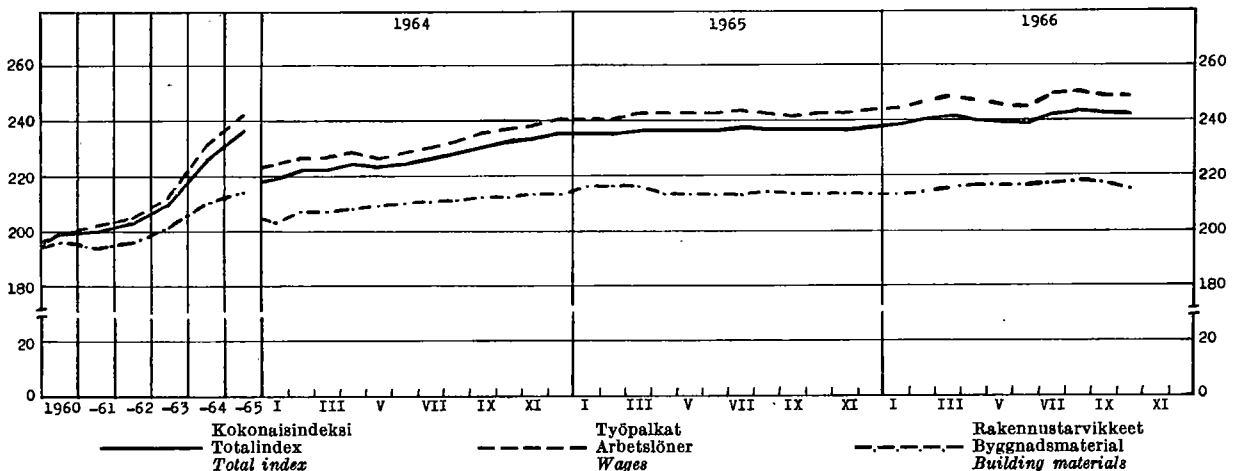
(Lähde: Taulu 34 — Källa: Tabell 34)


**Tukkuhinta indeksi — Partiprisindex — Wholesale price index (1949 = 100)**

(Lähde: Taulu 30 b — Källa: Tabell 30 b)


**Rakennuskustannusindeksi — Byggnadskostnadsindex — Building cost index (1951 = 100)**

(Lähde: Taulu 33 — Källa: Tabell 33)



1. Väkiluku — Folkmängden — Population

| Maassa asuva väestö kuukauden lopussa<br>I riket bosatt befolkning vid utgången av månaden<br>Resident population at the end of month |       | Väkiluku vuoden vaihteessa — Folkmängd vid årsskiftet — Population at the turn of the year |   |       |                                      |     |  |     |  |       |   |       | Henkikirjoitettu väestö<br>Mantalskriven befolkning<br>Population according to registration lists |
|---|-------|--|---|-------|--------------------------------------|-----|--|-----|--|-------|---|-------|---|
|   |       | Vuosi<br>År  | Maassa asuva väestö <sup>1)</sup> — I riket bosatt befolkning <sup>1)</sup> — Resident population <sup>1)</sup> |       |                                      |     |  |     |  |       |   |       |   |
|   |       |  | Yhteensä<br>Summa<br>Total  |       | Kaupungit<br>Städer<br>1st cl. towns |     | Kauppalat<br>Köpingar<br>2nd cl. towns |     | Maalaiskunnat<br>Landskommuner<br>Rural communes |       | 15—64<br>vuotiaat<br>år<br>years of age |       |   |
|   |       |  | Ms  | M     | Ms                                   | M   | Ms                                     | M   | Ms   | M     | Ms                                      | M     |   |
| 1 000   |       | 1 000  |   |       |                                      |     |  |     |  |       |   |       |   |
| 1965 XI   | 4 624 | 1953/54  | 4 163   | 1 994 | 1 103                                | 492 | 282                                    | 132 | 2 778  | 1 370 | 2 607                                   | 1 239 | 4 204   |
| XII   | 4 626 | 1954/55  | 4 211   | 2 019 | 1 148                                | 514 | 285                                    | 133 | 2 778  | 1 372 | 2 635                                   | 1 254 | 4 249   |
|   |       | 1955/56  | 4 259   | 2 043 | 1 183                                | 530 | 294                                    | 137 | 2 782  | 1 376 | 2 651                                   | 1 264 | 4 289   |
| *1966 I   | 4 628 | 1956/57  | 4 305   | 2 067 | 1 228                                | 552 | 303                                    | 142 | 2 774  | 1 373 | 2 687                                   | 1 284 | 4 334   |
| II  | 4 627 | 1957/58  | 4 343   | 2 088 | 1 262                                | 569 | 334                                    | 157 | 2 747  | 1 362 | 2 696                                   | 1 290 | 4 375   |
| III   | 4 629 | 1958/59  | 4 376   | 2 105 | 1 286                                | 580 | 340                                    | 160 | 2 750  | 1 365 | 2 717                                   | 1 302 | 4 413   |
| IV  | 4 632 | 1959/60  | 4 413   | 2 125 | 1 312                                | 593 | 353                                    | 167 | 2 748  | 1 365 | 2 740                                   | 1 315 | 4 451   |
| V   | 4 635 | 1960/61  | 4 446   | 2 142 | 1 445                                | 656 | 262                                    | 125 | 2 739  | 1 361 | 2 778                                   | 1 336 | 4 486   |
| VI  | 4 637 |  |   |       |                                      |     |  |     |  |       |   |       |   |
| VII   | 4 641 | 1961/62  | 4 487   | 2 163 | 1 485                                | 676 | 268                                    | 128 | 2 734  | 1 359 | 2 832                                   | 1 365 | 4 516   |
| VIII  | 4 643 | 1962/63  | 4 523   | 2 182 | 1 562                                | 714 | 237                                    | 113 | 2 724  | 1 355 | 2 884                                   | 1 393 | 4 546   |
| IX  | 4 646 | 1963/64  | 4 562   | 2 201 | 1 623                                | 743 | 295                                    | 141 | 2 644  | 1 317 | 2 934                                   | 1 419 | 4 580   |
| X   | 4 648 | 1964/65  | 4 598   | 2 219 | 1 678                                | 769 | 308                                    | 148 | 2 612  | 1 302 | 2 978                                   | 1 443 | 4 611   |
| XI  | 4 650 | 1965/66  | 4 626   | 2 234 | 1 730                                | 795 | 321                                    | 154 | 2 575  | 1 285 | 3 018                                   | 1 464 | 4 636   |
| XII   | 4 650 |  |   |       |                                      |     |  |     |  |       |   |       |   |

<sup>1)</sup> Vuosien 1953—59 luvut on korjattu ja tarkistettu.  
<sup>2)</sup> Talen för åren 1953—59 har korrigerats och granskats.  
<sup>3)</sup> Revised figures for the years 1953—59.

2. Väestömuutokset <sup>1)</sup> — Befolkningsrörelsen <sup>1)</sup> — Vital statistics <sup>1)</sup>

| Vuosi ja kuukausi<br>År och månad<br>Year and month | Solmittuja avioliittoja <sup>2)</sup><br>Vigda par <sup>2)</sup><br>Marriages <sup>2)</sup> | % <sub>1000</sub> keski-<br>väkiluvusta<br>% <sub>1000</sub> av<br>medelfolk-<br>mängden<br>Per 1 000 of<br>mean<br>population | Elävänä syntyneitä<br>Levande födda<br>Live births |  |  |  | Kuolleita<br>Avlidna<br>Deaths  |  |  |  | Määstä muuttaneet <sup>3)</sup><br>Utvandrat <sup>3)</sup><br>Emigrants <sup>3)</sup> |      |          |
|---|---|--|--|--|--|--|---------------------------------|--|--|--|---|------|----------|
|   |   |  | Koko maa<br>Hela riket<br>Total                    | % <sub>1000</sub> keski-<br>väkiluvusta<br>% <sub>1000</sub> av<br>medelfolk-<br>mängden<br>Per 1 000 of<br>mean<br>population | Kaupungit ja kaup-<br>palat<br>Städer och köpingar<br>Urban communes | Maalaiskunnat<br>Landskommuner<br>Rural communes | Koko maa<br>Hela riket<br>Total | % <sub>1000</sub> keski-<br>väkiluvusta<br>% <sub>1000</sub> av<br>medelfolk-<br>mängden<br>Per 1 000 of<br>mean<br>population | Kaupungit ja kaup-<br>palat<br>Städer och köpingar<br>Urban communes | Maalaiskunnat<br>Landskommuner<br>Rural communes |   |      |          |
| 1961....  | 34 222  | 7.7  | 81 996   | 18.4   | 32 639   | 49 357   | 40 616                          | 9.1  | 15 186   | 25 430   | 1 707   | 20.8 | 4) 1 099 |
| 1962....  | 34 251  | 7.6  | 81 454   | 18.1   | 33 922   | 47 532   | 42 889                          | 9.5  | 15 883   | 27 006   | 1 670   | 20.5 | 724      |
| 1963....  | 33 361  | 7.3  | 82 251   | 18.1   | 36 879   | 45 372   | 42 010                          | 9.2  | 16 315   | 25 695   | 1 496   | 18.2 | 633      |
| 1964....  | 34 520  | 7.5  | 80 428   | 17.6   | 37 880   | 42 548   | 42 512                          | 9.3  | 16 890   | 25 622   | 1 369   | 17.0 | 801      |
| 1965....  | 36 214  | 7.9  | 77 885   | 16.9   | 37 946   | 39 939   | 44 473                          | 9.6  | 17 965   | 26 508   | 1 371   | 17.6 | 659      |
| *1966....   | 38 029  | 8.2  | 77 640   | 16.7   | 39 164   | 38 476   | 43 776                          | 9.4  | 18 246   | 25 530   | 1 116   | 14.4 | ..       |
| 1965 X  | 2 589   | 6.6  | 6 212  | 15.8   | 3 070  | 3 142  | 3 500                           | 8.9  | 1 416  | 2 084  | 123   | 19.4 | 204      |
| XI  | 3 194   | 8.4  | 5 929  | 15.6   | 2 860  | 3 069  | 3 682                           | 9.7  | 1 548  | 2 134  | 112   |      |          |
| XII   | 4 512   | 11.5   | 5 743  | 14.6   | 2 849  | 2 894  | 3 965                           | 10.1   | 1 575  | 2 390  | 112   |      |          |
| *1966 I   | 1 748   | 4.4  | 6 090  | 15.5   | 3 122  | 2 968  | 4 045                           | 10.3   | 1 640  | 2 405  | 109   | 16.4 | 160      |
| II  | 1 659   | 4.7  | 4 938  | 13.9   | 2 562  | 2 376  | 3 520                           | 9.9  | 1 345  | 2 175  | 74  |      |          |
| III   | 1 888   | 4.8  | 6 478  | 16.5   | 3 144  | 3 334  | 3 772                           | 9.6  | 1 534  | 2 238  | 104   |      |          |
| IV  | 2 833   | 7.4  | 7 368  | 19.4   | 3 910  | 3 458  | 3 563                           | 9.4  | 1 548  | 2 015  | 87  | 12.7 | 118      |
| V   | 3 516   | 8.9  | 7 132  | 18.1   | 3 614  | 3 518  | 3 793                           | 9.6  | 1 558  | 2 235  | 93  |      |          |
| VI  | 4 683   | 12.3   | 6 831  | 17.9   | 3 335  | 3 496  | 3 785                           | 9.9  | 1 641  | 2 144  | 90  |      |          |
| VII   | 4 613   | 11.7   | 7 000  | 17.8   | 3 609  | 3 391  | 3 448                           | 8.8  | 1 444  | 2 004  | 98  | 14.0 | 171      |
| VIII  | 3 799   | 9.6  | 6 226  | 15.8   | 3 054  | 3 172  | 3 327                           | 8.4  | 1 483  | 1 844  | 80  |      |          |
| IX  | 2 991   | 7.8  | 6 099  | 16.0   | 3 130  | 2 969  | 3 476                           | 9.1  | 1 502  | 1 974  | 93  |      |          |
| X   | 2 786   | 7.1  | 6 728  | 17.0   | 3 371  | 3 357  | 3 565                           | 9.0  | 1 514  | 2 051  | 91  | 14.8 | ..       |
| XI  | 3 253   | 8.5  | 6 231  | 16.3   | 3 150  | 3 081  | 3 447                           | 9.0  | 1 394  | 2 053  | 90  |      |          |
| XII   | 4 260   | 10.8   | 6 519  | 16.5   | 3 163  | 3 356  | 4 035                           | 10.2   | 1 643  | 2 392  | 107   |      |          |

<sup>1)</sup> Ennakkotiedot (paitsi ulkomaille muuttaneista) on jaotettu ilmoituskuukauden mukaan — <sup>2)</sup> Suomessa asuvien naisten avioliitot — <sup>3)</sup> Paitsi muuttoa ilman passia muihin Pohjoismaihin — <sup>4)</sup> Osittain arvioitu.  
<sup>1)</sup> Förhandsuppgifterna (utom för till utlandet utflyttade) är fördelade efter anmälningsmånad — <sup>2)</sup> I Finland bosatta kvinnors giftermål — <sup>3)</sup> Utom utflyttning utan pass till andra Nordiska länder — <sup>4)</sup> Delvis uppskattad uppgift.  
<sup>1)</sup> The preliminary data (except for emigrants) refer to the month when the event are reported — <sup>2)</sup> Marriages of women residing in Finland — <sup>3)</sup> Except emigration (without passport) to the other Northern Countries — <sup>4)</sup> Partly estimated.

## 3. Tuotetilasto — Produktstatistik — Production statistics

Kansainvälisen tavaranimikkeistön (SITC, Rev.) mukaan — Enligt den internationella varunomenklaturen (SITC, Rev.) — According to the SITC, Rev.

| SITC, Rev. No                                       | 011  | 011.1                                  |       | 011.2                           |       | 011.3                     |                    | 022.3  |          | 023                                      |        | 024                     |                      | 025   |       |       |
|---|--|--|-------|---------------------------------|-------|---------------------------|--------------------|--|----------|--|--------|-------------------------|----------------------|---|-------|-------|
| Vuosi ja kuukausi<br>År och månad<br>Year and month | Liha <sup>1)</sup> — Kött <sup>1)</sup> — Meat <sup>1)</sup> |  |       |                                 |       |                           |                    |  |          |  |        |                         |                      |   |       |       |
|   | Yhteensä<br>Summa<br>Total                                   | Siitä — Därav — Of which               |       |                                 |       |                           |                    |  |          |  |        |                         |                      |   |       |       |
|   |  | Naudanliha<br>Nötkött<br>Beef and veal |       | Lampanliha<br>Fårkött<br>Mutton |       | Slanliha<br>Fläsk<br>Pork |                    | Meijereiden vast. ottama maito<br>Av mejerier invägd mjölk<br>Milk received by dairies |          | Meijerivoi<br>Mejerismör<br>Dairy butter |        | Juusto<br>Ost<br>Cheese |                      | Munat(markkinoidut) <sup>2)</sup><br>Ägg (marknadsförda) <sup>2)</sup><br>Eggs (marketed) <sup>2)</sup> |       |       |
| milj. kg<br>mill. kg                                |  |  |       |                                 |       |                           | milj. l<br>mill. l |  | 1 000 kg |  |        |                         | milj. kg<br>mill. kg |   |       |       |
| 1960 ....   | 111.3  | 66.0                                   |       | 1.3                             |       | 39.2                      |                    | 2 493  |          | 89 411                                   |        | 30 568                  |                      | 20.21   |       |       |
| 1961 ....   | 117.4  | 62.8                                   |       | 1.2                             |       | 48.1                      |                    | 2 615  |          | 92 171                                   |        | 32 594                  |                      | 22.84   |       |       |
| 1962 ....   | 136.3  | 74.9                                   |       | 1.1                             |       | 55.0                      |                    | 2 661  |          | 93 150                                   |        | 31 523                  |                      | 27.52   |       |       |
| 1963 ....   | 143.3  | 81.7                                   |       | 0.9                             |       | 55.2                      |                    | 2 797  |          | 99 664                                   |        | 34 021                  |                      | 28.85   |       |       |
| *1964 ....  | 154.5  | 90.6                                   |       | 0.9                             |       | 56.3                      |                    | *2 886   |          | *102 266                                 |        | *35 180                 |                      | *30.79  |       |       |
| *1965 ....  | 155.7  | 88.4                                   |       | 1.3                             |       | 58.8                      |                    | *2 901   |          | *99 521                                  |        | *37 627                 |                      | *32.45  |       |       |
|   | *1965  | *1966                                  | *1965 | *1966                           | *1965 | *1966                     | *1965              | *1966  | *1965    | *1966                                    | *1965  | *1966                   | *1965                | *1966   | *1965 | *1966 |
| I ....  | 11.8   | 11.5                                   | 7.3   | 6.5                             | 0.1   | 0.0                       | 4.0                | 4.6  | 212      | 212                                      | 7 049  | 7 272                   | 2 786                | 2 814   | 3.12  | 3.39  |
| II ....   | 12.1   | 11.1                                   | 7.4   | 6.1                             | 0.0   | 0.0                       | 4.2                | 4.6  | 197      | 193                                      | 6 546  | 6 596                   | 2 517                | 2 509   | 2.78  | 2.99  |
| III ....  | 14.5   | 13.6                                   | 8.3   | 7.3                             | 0.1   | 0.1                       | 5.5                | 5.6  | 231      | 225                                      | 7 800  | 7 649                   | 2 950                | 2 696   | 2.73  | 3.01  |
| IV ....   | 13.4   | 12.8                                   | 7.7   | 6.8                             | 0.1   | 0.1                       | 5.0                | 5.4  | 261      | 255                                      | 8 610  | 8 866                   | 3 336                | 3 166   | 2.42  | 2.69  |
| V ....  | 12.4   | 10.6                                   | 7.4   | 5.4                             | 0.1   | 0.0                       | 4.4                | 4.7  | 298      | 300                                      | 10 311 | 10 355                  | 3 761                | 3 698   | 2.52  | 2.70  |
| VI ....   | 12.5   | 10.7                                   | 7.2   | 5.5                             | 0.0   | 0.0                       | 4.7                | 4.7  | 310      | 309                                      | 11 403 | 11 312                  | 3 885                | 3 847   | 2.50  | 2.79  |
| VII ....  | 11.6   | 10.2                                   | 6.6   | 5.2                             | 0.1   | 0.1                       | 4.5                | 4.5  | 297      | 289                                      | 10 983 | 10 410                  | 3 875                | 3 756   | 2.32  | 2.50  |
| VIII ....   | 12.4   | 12.3                                   | 6.7   | 6.3                             | 0.2   | 0.1                       | 4.9                | 5.2  | 263      | 273                                      | 9 276  | 9 767                   | 3 545                | 3 672   | 2.33  | 2.73  |
| IX ....   | 13.1   | 14.9                                   | 7.4   | 8.2                             | 0.2   | 0.1                       | 5.0                | 5.8  | 233      | 233                                      | 7 894  | 8 105                   | 3 224                | 3 253   | 2.48  | 2.83  |
| X ....  | 14.7   | 15.0                                   | 8.1   | 7.6                             | 0.2   | 0.1                       | 5.4                | 6.2  | 199      | 199                                      | 6 505  | 6 603                   | 2 537                | 2 565   | 2.60  | 3.10  |
| XI ....   | 14.4   | 15.7                                   | 7.6   | 6.5                             | 0.1   | 0.1                       | 5.8                | 6.9  | 194      | 189                                      | 6 299  | 6 349                   | 2 490                | 2 385   | 3.08  | 3.56  |
| XII ....  | 12.8   |  | 6.7   |                                 | 0.1   |                           | 5.4                |  | 206      |  | 6 845  |                         | 2 721                |   | 3.57  |       |

| SITC, Rev. No                                       | 031.1  |       | 041—045  |       |                          |       | 041.0  |       | 045.1                    |       | 046—047   |       | 046.0 |       | 047.0 |       |
|---|--|-------|--|-------|--------------------------|-------|--|-------|--------------------------|-------|---|-------|-------|-------|-------|-------|
| Vuosi ja kuukausi<br>År och månad<br>Year and month | Silakka <sup>3)</sup><br>Strömming <sup>3)</sup><br>Baltic herring <sup>3)</sup> |       | Muu kala <sup>4)</sup><br>Annan fisk <sup>4)</sup><br>Other fish <sup>4)</sup> |       |                          |       | Markkinoitu kotim. vilja (ihmisrav. ja siemeneksi tarkoitettu) — Marknadsförd inhemsk spannmål (för människoföda o. utsäde) — Marketed domestic cereals (intended for human consumption and seeding) |       |                          |       | Jauhot ja suurimot (ihmisravinnoksi tarkoitettut) <sup>5)</sup><br>Mjöl och gryn (för människoföda) <sup>5)</sup><br>Meal, flour and grits (intended for human consumption) |       |       |       |       |       |
|   | Helsinkiin saapunut<br>Inkommen till Helsingfors<br>Arrived in Helsinki          |       | Kalkkiaa<br>Inalles<br>Total   |       | Siitä — Därav — Of which |       | Kaikkiaan<br>Inalles<br>Total  |       | Siitä — Därav — Of which |       |   |       |       |       |       |       |
|   | 1 000 kg   |       | milj. kg — mill. kg  |       | Vehnää<br>Vete<br>Wheat  |       | Ruista<br>Råg<br>Rye   |       | Vehnää<br>Vete<br>Wheat  |       | Ruista<br>Råg<br>Rye  |       |       |       |       |       |
| 1961 ....   | 3 774  | 2 318 | 432.1  |       | 266.0                    |       | 83.5   |       | 521.7                    |       | 304.4   |       | 122.4 |       |       |       |
| 1962 ....   | 4 222  | 2 067 | *226.5   |       | *138.0                   |       | *48.9  |       | 522.3                    |       | 300.6   |       | 133.2 |       |       |       |
| 1963 ....   | 3 808  | 1 954 | *372.2   |       | *246.0                   |       | *56.6  |       | 520.4                    |       | 318.1   |       | 120.5 |       |       |       |
| 1964 ....   | 4 036  | 1 637 | *425.0   |       | *269.5                   |       | *92.5  |       | ..                       |       | ..  |       | ..    |       |       |       |
| *1965 ....  | 4 462  | 1 490 | *505.3   |       | *299.2                   |       | *113.5   |       | ..                       |       | ..  |       | ..    |       |       |       |
| *1966 ....  | 3 700  | 1 501 | *471.9   |       | *260.4                   |       | *76.8  |       | ..                       |       | ..  |       | ..    |       |       |       |
|   | *1965  | *1966 | *1965  | *1966 | *1965                    | *1966 | *1965  | *1966 | *1965                    | *1966 | *1965   | *1966 | *1965 | *1966 | *1965 | *1966 |
| I ....  | 298  | 192   | 114  | 72    | 18.6                     | 32.2  | 12.2   | 17.2  | 3.6                      | 3.5   | 28.3  | 29.3  | 18.5  | 18.8  | 8.9   | 9.0   |
| II ....   | 273  | 152   | 79   | 49    | 26.7                     | 21.9  | 19.2   | 13.1  | 3.9                      | 3.9   | 27.3  | 26.9  | 16.9  | 16.7  | 9.0   | 8.7   |
| III ....  | 410  | 261   | 62   | 36    | 34.7                     | 37.9  | 25.2   | 21.2  | 6.5                      | 6.3   | 30.4  | 32.8  | 18.2  | 21.5  | 10.7  | 9.5   |
| IV ....   | 457  | 356   | 140  | 52    | 19.1                     | 23.2  | 13.9   | 10.9  | 4.3                      | 3.4   | 28.4  | 33.6  | 18.0  | 20.7  | 9.0   | 11.4  |
| V ....  | 667  | 577   | 239  | 287   | 19.5                     | 13.4  | 15.1   | 8.9   | 2.9                      | 3.0   | 28.7  | 27.4  | 18.3  | 18.2  | 9.1   | 7.8   |
| VI ....   | 470  | 600   | 183  | 210   | 16.5                     | 29.6  | 12.7   | 16.2  | 3.4                      | 2.8   | 27.9  | 23.0  | 17.2  | 14.1  | 9.6   | 7.7   |
| VII ....  | 323  | 279   | 79   | 105   | 8.5                      | 13.0  | 4.0  | 9.4   | 3.2                      | 3.2   | 29.0  | 22.4  | 18.5  | 13.5  | 9.1   | 8.1   |
| VIII ....   | 248  | 202   | 107  | 138   | 22.2                     | 64.9  | 9.1  | 41.7  | 3.8                      | 17.6  | 36.3  | 36.4  | 24.1  | 25.4  | 10.5  | 9.6   |
| IX ....   | 414  | 297   | 129  | 133   | 134.0                    | 97.9  | 81.6   | 65.0  | 46.0                     | 17.3  | 31.0  | 30.8  | 19.4  | 19.4  | 9.4   | 9.6   |
| X ....  | 307  | 277   | 163  | 224   | 91.0                     | 62.6  | 49.7   | 26.8  | 16.4                     | 5.4   | 29.5  | 27.6  | 18.3  | 17.4  | 9.7   | 8.7   |
| XI ....   | 330  | 262   | 114  | 123   | 66.8                     | 37.7  | 35.4   | 15.4  | 8.9                      | 6.6   | 31.1  | 28.3  | 20.1  | 18.9  | 9.8   | 8.3   |
| XII ....  | 265  | 245   | 81   | 72    | 47.7                     | 37.6  | 21.1   | 14.6  | 10.6                     | 3.9   | 27.3  | 24.0  | 18.5  | 15.6  | 8.1   | 7.3   |

<sup>1)</sup> Teurastamoissa teurastettujen sekä teurastamoihin tuotujen muualla teurastettujen eläinten liha — <sup>2)</sup> Osuuskuntien ja tukkuliikkeiden markkinoima munamäärä, arviolta n. 75 % koko markkinoidusta munamäärästä — <sup>3)</sup> V. 1953 arviolta 13 % koko markkinoidusta määräst — <sup>4)</sup> V. 1953 arviolta 11 % koko markkinoidusta määräst — <sup>5)</sup> Kuukausitiedot edustavat vain kauppa- ja paikallismylyjen sekä niiden tullimyllyjen tuotantoa, jotka käyttävät jauhatukseen myös ulkomaista viljaa.

<sup>1)</sup> Kött av 1 slakterier slaktade djur samt till slakterierna anlänt kött av annorstädes slaktade djur — <sup>2)</sup> Av andelslagen och partiaffärerna marknadsförda äggpartier, enligt beräkning ca 75 % av hela den saluförda äggproduktionen — <sup>3)</sup> År 1953 enligt uppskattning 13 % av hela den marknadsförda mängden — <sup>4)</sup> År 1953 enligt uppskattning 11 % av hela den marknadsförda mängden — <sup>5)</sup> Månadsuppgifterna representerar endast produktionen inom handels- och lokala kvarnar och de tullkvarnar, vilka även mal utländsk spannmål.

<sup>1)</sup> Meat produced from animals slaughtered in abattoirs and from those slaughtered elsewhere and brought to abattoirs — <sup>2)</sup> Amount of eggs marketed by co-operative societies and wholesale firms, consisting of about 75 % of the whole egg quantity put on the market — <sup>3)</sup> In 1953 the estimated coverage was 13 % of the whole quantity put on the market — <sup>4)</sup> In 1953 the estimated coverage was 11 % of the whole quantity put on the market.

3. Tuotetilasto (jatk.) — Produktstatistik (forts.) — Production statistics (cont.)

| SITC, Rev. No                                       | 061.3                     |                                     | 1) 091.4  |  | 112.1—3  |  | 112.3   |  | 112.4                           |  | 122.2  |  |                                       |
|---|---------------------------|-------------------------------------|---|--|--|--|---|--|---------------------------------|--|--|--|---------------------------------------|
|   | Sokeri<br>Socker<br>Sugar | Margariini<br>Margarin<br>Margarine | Viinit yms. miedot väkijuomat<br>Vin. o. s. d. svaga alkoholdrycker<br>Wines etc. |  | Olut (III lk. ja A)<br>Öl (kl III och A)<br>Beer |  | Muut mallasjuomat<br>Andra malt-drycker<br>Other malt beverages |  | Viina<br>Brännvin<br>Eau-de-vie |  | Muut väkevät juomat<br>Andra starka drycker<br>Other spirits |  | Savukkeet<br>Cigaretter<br>Cigarettes |
| Vuosi ja kuukausi<br>År och månad<br>Year and month |                           |                                     |   |  |  |  |   |  |                                 |  |  |  |                                       |
|   | 1 000 kg                  |                                     | 1 000 l   |  |  |  |   |  |                                 |  |  |  | 1 000 mille                           |
| 1961 ....   | 130 879                   | 19 915                              | 2 945   |  | 37 654   |  | 74 196  |  | 9 497                           |  | 4 265  |  | 6 712.4                               |
| 1962 ....   | 135 532                   | 16 130                              | 3 399   |  | 40 722   |  | 64 327  |  | 8 626                           |  | 5 370  |  | 6 700.3                               |
| *1963 ....  | 163 907                   | 17 714                              | 4 454   |  | 45 732   |  | 71 236  |  | 8 737                           |  | 4 893  |  | 7 231.2                               |
| *1964 ....  | 142 222                   | 18 601                              | 5 082   |  | 49 119   |  | 67 088  |  | 8 364                           |  | 4 834  |  | 5 546.1                               |
| *1965 ....  | 148 343                   | 20 199                              | 5 660   |  | 58 750   |  | 67 993  |  | 8 416                           |  | 4 694  |  | 6 516.0                               |
| *1966 ....  | 173 793                   | 21 689                              | 5 238   |  |  |  |   |  |                                 |  |  |  | 6 383.0                               |

| SITC, Rev. No | 1) 241, 242 | 242.2—3 | 242.2, 3, 9 | 242.1 | 242.1, 4 | 241.1 |
|---------------|-------------|---------|-------------|-------|----------|-------|
|---------------|-------------|---------|-------------|-------|----------|-------|

A. Markkinahakkuut \*) yhteensä pystykaupoista ja ostajien omista metsistä \*) sekä hankintakaupoista \*) Marknadsavverkningar \*) sammanlagt retköp och köparnas egna skogar \*) samt leveransköp \*) Commercial fellings \*) total on stumpage sales and on quantities from buyers' own forests \*) as well as delivery sales \*)

| Vuosi ja kuukausi<br>År och månad<br>Year and month | Kaikkiaan<br>Inalles<br>Grand total                    |  | Siitä — Därav — Of which                                      |  |  |   |  |  |  |  |  |
|---|--|--|---|--|--|---|--|--|--|--|--|
|   | Sahatukkippuu<br>Sågstock<br>Saw logs                  | Vaneritukkippuu<br>Fänerstock<br>Veneer logs | Yhteensä<br>tukkippuu *)<br>Inalles stock *)<br>Total logs *) | Kuusi-papperipuu<br>Gran-pappersved<br>Spruce pulp<br>wood               | Mänty-papperipuu<br>Tall-pappersved<br>Pine pulp<br>wood | Lehti-papperipuu<br>Löv-pappersved<br>Hardwood<br>pulp wood | Yhteensä<br>ainespinno-puu *)<br>Inalles<br>travet<br>ännes-virke *)<br>Total<br>industrial<br>cordwood *) | Polttopuu<br>Brännved<br>Firewood        |  |  |  |
|   | 1 000 j <sup>m</sup> — 1 000 f <sup>m</sup> — 1 000 cb |  |   | 1 000 p-m <sup>3</sup> — 1 000 l-m <sup>3</sup> — 1 000 cu. metres piled |  |   |  |  |  |  |  |
|   | j <sup>m</sup> = .039 k-m <sup>3</sup>                 |  | j <sup>m</sup> = .027 k-m <sup>3</sup>                        |  | j <sup>m</sup> = .038 k-m <sup>3</sup>                   |   | p-m <sup>3</sup> = .681 k-m <sup>3</sup>   | p-m <sup>3</sup> = .666 k-m <sup>3</sup> | p-m <sup>3</sup> = .605 k-m <sup>3</sup> | p-m <sup>3</sup> = .660 k-m <sup>3</sup> | p-m <sup>3</sup> = .531 k-m <sup>3</sup> |

|           |        |       |         |        |        |        |         |        |        |       |        |       |       |     |        |       |       |     |
|-----------|--------|-------|---------|--------|--------|--------|---------|--------|--------|-------|--------|-------|-------|-----|--------|-------|-------|-----|
| 1965 .... | 35 353 |       | 319 070 |        | 48 469 |        | 381 526 |        | 12 483 |       | 10 093 |       | 5 546 |     | 30 621 |       | 2 098 |     |
| I ....    | 3 600  | 3 149 | 47 880  | 39 644 | 4 853  | 5 485  | 54 419  | 46 705 | 917    | 884   | 741    | 711   | 362   | 295 | 2 206  | 2 036 | 202   | 115 |
| II ....   | 4 848  | 3 770 | 68 969  | 51 063 | 4 289  | 6 086  | 75 246  | 58 950 | 1 266  | 978   | 977    | 800   | 419   | 316 | 2 885  | 2 239 | 161   | 141 |
| III ....  | 5 638  | 3 732 | 77 825  | 47 652 | 4 911  | 3 807  | 84 992  | 53 218 | 1 561  | 1 080 | 1 137  | 907   | 499   | 357 | 3 432  | 2 497 | 206   | 134 |
| IV ....   | 5 207  | 3 071 | 52 588  | 33 509 | 3 886  | 3 133  | 58 856  | 38 013 | 1 864  | 1 065 | 1 360  | 734   | 666   | 347 | 4 290  | 2 347 | 285   | 166 |
| V ....    | 3 364  | 3 646 | 20 774  | 25 852 | 1 754  | 2 842  | 24 618  | 31 257 | 1 468  | 1 531 | 1 105  | 1 185 | 635   | 534 | 3 520  | 3 519 | 225   | 279 |
| VI ....   | 1 873  | 1 997 | 7 574   | 8 260  | 131    | 593    | 8 649   | 9 759  | 817    | 958   | 813    | 787   | 410   | 374 | 2 221  | 2 295 | 167   | 226 |
| VII ....  | 1 168  | 760   | 1 536   | 2 378  | 221    | 70     | 1 901   | 2 939  | 529    | 364   | 598    | 352   | 392   | 146 | 1 619  | 924   | 84    | 79  |
| VIII .... | 1 154  | 995   | 1 723   | 2 883  | 187    | 151    | 2 057   | 3 254  | 544    | 485   | 544    | 420   | 356   | 222 | 1 559  | 1 214 | 130   | 146 |
| IX ....   | 1 493  | 1 383 | 3 167   | 5 401  | 4 833  | 5 231  | 8 100   | 10 849 | 645    | 590   | 636    | 520   | 375   | 261 | 1 788  | 1 460 | 145   | 146 |
| X ....    | 1 756  | 1 915 | 3 971   | 9 077  | 8 774  | 11 761 | 13 073  | 21 125 | 749    | 737   | 632    | 552   | 428   | 304 | 1 952  | 1 717 | 153   | 223 |
| XI ....   | 2 355  | 2 170 | 10 254  | 12 709 | 7 945  | 7 663  | 18 972  | 21 209 | 1 024  | 885   | 745    | 601   | 532   | 318 | 2 502  | 1 962 | 168   | 294 |
| XII ....  | 2 898  | 2 793 | 22 809  | 23 534 | 6 685  | 5 251  | 30 649  | 29 941 | 1 099  | 1 043 | 806    | 712   | 472   | 381 | 2 597  | 2 322 | 172   | 336 |

1) SITC:n nimike käsittää myös muita tuotteita — \*) Vientiin sekä teollisuuden ja liikenteen käyttöön menevä ainespuu hakkuut sekä näihin tarkoituksiin ainespuuta hankkivien ostajien kaikki polttopuu hakkuut — \*) Määrät perustuvat raakapuun vastaanottomittaukseen, joka suoritetaan myyjän luovuttaessa hankkimansa raakapuun ostajalle — \*) Käsittää saha- ja vaneritukkippuun lisäksi pylviä, raatapölkyt, paalut, puomit, haapa- ja leppätukit, Saksan ja Italian tukit, Hollannin pelkat, suksipuut, sorvipölkyt, lainekoivut, kuusirungot, laattikolautapuut, laivapuut ja havuerikoispuit — \*) Käsittää paperipuiden lisäksi kiuitu- ja lastulevyypuit, kaivos-, ohut- ja rullapuut, parrunaheet, Egyptin parrut, kuusiriitut, kimpipuut ja lehteri.

2) SITC-positionen omfattar även andra produkter — \*) Avverkning av för export samt för industrins och samfärdselns bruk avsett ämnesvirke ävensom de köparens hela brännvedsavverkning, vilka anskafter ämnesvirke för nämnda syften — \*) Kvantiteterna grundar sig på den avverkningsmätning, som utförts vid utbetalning av avlöningen av råvirke — \*) Kvantiteterna grundar sig på den mottagningsmätning, som utförts på säljarens överlåter det råvirke han anskaffat till köparen — \*) Omfattar utom faner- och sågstockvirket dessutom stolpar, släpsar, pålar, bommar, asp- och alstock, tyskt och italienskt timmer, holländska bjälkar, skidåmnen, svarvlubbar, flammig björk, granstammar, lådvirke, skeppsbyggnadsvirke och specialbarrvirke — \*) Omfattar utom pappersveden dessutom fiber- och spånplätved, gruvprops, klenpappersved, bobinved, sparråmnen, egyptiska sparrar, granribbor, stavåmnen och läkter.

3) This SITC-item also contains other products — \*) Felling of industrial wood meant for exportation or for the use of industry or communications as well as the total felling of firewood by the buyers who contract industrial wood for the purposes mentioned — \*) Quantities based upon felling measuring carried out in connection with the payment of wages for the felling of roundwood — \*) Quantities based upon removals made in connection with the transfer of contracted roundwood from seller to buyer — \*) Includes beside the veneer and saw logs further large poles, sleepers, poles, booms, aspen and alder logs, German and Italian logs, Dutch balks, ski wood, turnery material, flamy birch logs, spruces stems, boxboard wood, ship-building timber and special conifers — \*) Includes beside the pulp wood further fibreboard and particle board wood, pulp props, small-sized pulpwood, bobbin wood, small square timber, small spruce poles, stave wood and rafters.

## 3. Tuotetilastoja (jatk.) — Produktstatistik (forts.) — Production statistics (cont.)

| SITC, Rev. No                                       | 1) 241, 242  | 242.2—3   | 242.2,3,9   | 242.1   | 242.1,4  | 241.1  |  |   |               |
|---|--|---|---|---|--|--|--|---|---------------|
|   | B. Markkinahakkuut *) pystykaupoista ja ostajien omista metsistä *)<br>Marknadsavverkningar *) av rotköp och i köparnas egna skogar *)<br>Commercial fellings *) on stumpage sales and in buyers' own forests *) |   |   |   |  |  |  |   |               |
| Vuosi ja kuukausi<br>År och månad<br>Year and month | Kaikkiaan<br>Inalles<br>Grand total  | Siitä — Därav — Of which                                |   |   |  |  |  |   |               |
|   | Sahatukkippuu<br>Sågstock<br>Saw logs  | Vaneritukkipuu<br>Fanerstock<br>Veneer logs             | Yhteensä<br>tukkippuu *)<br>Inalles stock *)<br>Total logs *) | Kuusi-<br>paperipuu<br>Gran-<br>pappersved<br>Spruce pulp<br>wood | Mänty-<br>paperipuu<br>Tall-<br>pappersved<br>Pine pulp<br>wood          | Lehti-<br>paperipuu<br>Löv-<br>pappersved<br>Hardwood<br>pulp wood | Yhteensä<br>ainespinopuu *)<br>Inalles<br>travat<br>ämnes-<br>virke *)<br>Total<br>industrial<br>cordwood *) | Polttopuu<br>Brännved<br>Firewood           |               |
|   | 1 000 k-m <sup>3</sup><br>kuoretta<br>1 000 f-m <sup>3</sup><br>utan bark<br>1.000 cu.<br>metres solid<br>without bark   | 1 000 j <sup>3</sup> — 1 000 f <sup>3</sup> — 1 000 cbf |   |   | 1 000 p-m <sup>3</sup> — 1 000 l-m <sup>3</sup> — 1 000 cu. metres piled |  |  |   |               |
|   | j <sup>3</sup> = .039 k-m <sup>3</sup>   | j <sup>3</sup> = .027 k-m <sup>3</sup>                  | j <sup>3</sup> = .038 k-m <sup>3</sup>                        | p-m <sup>3</sup> = .681<br>k-m <sup>3</sup>                       | p-m <sup>3</sup> = .656<br>k-m <sup>3</sup>                              | p-m <sup>3</sup> = .605<br>k-m <sup>3</sup>                        | p-m <sup>3</sup> = .660<br>k-m <sup>3</sup>  | p-m <sup>3</sup> = .531<br>k-m <sup>3</sup> |               |
| 1965 ....   | 19 520   | 171 380   | 27 575  | 205 726   | 7 109  | 5 402  | 3 439  | 17 296                                      | 1 119         |
|   | *1965 *1966  | *1965 *1966   | *1965 *1966   | *1965 *1966   | *1965 *1966  | *1965 *1966  | *1965 *1966  | *1965 *1966                                 | *1965 *1966   |
| I ....  | 2 043 2 108  | 27 044 27 953   | 1 616 2 391   | 29 439 31 226   | 606 626  | 368 420  | 231 195  | 1 318 1 340                                 | 112 100       |
| II ....   | 2 790 2 440  | 40 075 35 572   | 1 698 3 235   | 42 992 39 888   | 769 626  | 553 466  | 223 178  | 1 656 1 353                                 | 100 64        |
| III ....  | 2 850 2 121  | 41 703 29 633   | 2 201 1 799   | 45 356 32 549   | 748 569  | 551 460  | 214 182  | 1 617 1 284                                 | 98 63         |
| IV ....   | 1 943 1 172  | 23 817 13 724   | 1 668 1 403   | 26 857 15 724   | 546 392  | 483 250  | 190 128  | 1 328 832                                   | 91 60         |
| V ....  | 642 649  | 5 183 6 542   | 804 858   | 6 613 7 935   | 228 203  | 174 156  | 104 91   | 568 496                                     | 48 49         |
| VI ....   | 710 632  | 1 691 2 216   | 6 113   | 1 841 2 449   | 352 311  | 289 242  | 217 162  | 923 771                                     | 69 70         |
| VII ....  | 852 451  | 469 668   | 162 8   | 696 711   | 402 239  | 424 212  | 318 118  | 1 228 610                                   | 59 48         |
| VIII ....   | 887 710  | 1 121 2 036   | 178 133   | 1 345 2 190   | 426 346  | 403 286  | 306 177  | 1 223 877                                   | 88 107        |
| IX ....   | 1 234 1 136  | 2 407 4 122   | 4 495 5 027   | 6 950 9 222   | 551 504  | 501 396  | 346 220  | 1 511 1 194                                 | 74 114        |
| X ....  | 1 504 1 690  | 3 217 7 658   | 7 049 10 335  | 10 443 18 214   | 680 674  | 528 469  | 402 285  | 1 747 1 537                                 | 91 200        |
| XI ....   | 1 919 1 763  | 8 226 9 626   | 4 854 4 854   | 4 698 13 326  | 14 738 895   | 781 566  | 492 504  | 288 2 131                                   | 1 698 146 259 |
| XII ....  | 2 146 2 109  | 16 427 15 640   | 2 844 2 463   | 19 868 18 695   | 906 884  | 572 545  | 384 342  | 2 046 1 933                                 | 143 287       |

| SITC, Rev. No                                       | 243.2—3                              | 251.3   | 251.6—8                                      | 251.6, 8  | 1) 281.2   | 341.3   | 351  | 1) 513.3   |             |
|---|--------------------------------------|---|--|---|--|---|--|--|-------------|
| Vuosi ja kuukausi<br>År och månad<br>Year and month | Sahatavara<br>Sågvaror<br>Sawn goods | Puuhioke *)<br>(myyntiä varten)<br>Slipmassa *)<br>(för avsalu)<br>Mechanical<br>wood pulp *)<br>(for sale) | Selluloosa *) — Cellulosa *)<br>Cellulose *) |   | Rauta-<br>rikaste<br>Järn-<br>koncentrat<br>Iron con-<br>centrates | Kivihiili-<br>kaasu<br>Stenkols-<br>gas<br>Manufactured gas | Sähkövoima — Elektrisk<br>energi — Electric energy | Rikki-<br>happo<br>Svavelsyra<br>Sulphuric<br>acid                                   |             |
|   | 1 000 stds                           | 1 000 t   | Yhteensä<br>Summa<br>Total                   | Siitä sul-<br>fiittisellu-<br>loosa<br>Därav sul-<br>fiitcellulosa<br>Of which<br>sulphite<br>cellulose |  |   | Yhteensä<br>Summa<br>Total                         | Siitä vesi-<br>voimalla<br>Därav<br>vatten<br>kraft<br>Of which<br>by water<br>power |             |
|   |                                      |   |  |   |  | 1 000 m <sup>3</sup>  | milj. kWh — mill. kWh                              | milj. kg<br>mill. kg   |             |
| 1961 ....   | 1 334                                | 179.7   | 2 825.8                                      | 1 392.1   | 280.2  | 63 265  | 10 439   | 7 739  | 229.1       |
| 1962 ....   | 1 175                                | 156.7   | 2 937.0                                      | 1 297.2   | 303.8  | 67 999  | 11 598   | 9 424  | 237.8       |
| *1963 ....  | 1 140                                | 160.1   | 3 193.2                                      | 1 301.0   | 365.5  | 77 421  | 11 899   | 8 292  | 333.2       |
| *1964 ....  | 1 225                                | 160.0   | 3 542.8                                      | 1 466.6   | 472.9  | 70 849  | 13 636   | 8 501  | 355.5       |
| *1965 ....  | 1 185                                | 150.7   | 3 673.4                                      | 1 495.1   | 680.1  | 71 706  | 14 612   | 9 488  | 383.2       |
| *1966 ....  |                                      | 129.0   | 3 737.5                                      | 1 432.7   | 656.3  | 76 342  | 15 763   | 10 516   | 480.2       |
|   | *1965 *1966                          | *1965 *1966   | *1965 *1966                                  | *1965 *1966   | *1965 *1966  | *1965 *1966   | *1965 *1966  | *1965 *1966  | *1965 *1966 |
| I ....  | 91.4 77.6                            | 14.0 10.0   | 310.6 278.2                                  | 128.8 121.2   | 46.5 58.0  | 6 928 6 563   | 1 296 1 382  | 691 872  | 33.7 43.9   |
| II ....   | 102.1 82.2                           | 13.0 11.3   | 311.0 298.5                                  | 122.3 118.4   | 49.0 51.4  | 6 369 6 076   | 1 189 1 290  | 663 737  | 30.7 39.3   |
| III ....  | 119.3 108.0                          | 14.5 13.5   | 350.0 355.3                                  | 136.8 136.9   | 58.3 53.2  | 6 707 6 728   | 1 282 1 392  | 730 795  | 34.7 42.0   |
| IV ....   | 110.9 101.4                          | 14.9 11.0   | 297.2 261.4                                  | 117.5 96.1  | 59.6 57.9  | 6 500 6 623   | 1 103 1 197  | 725 675  | 31.2 35.2   |
| V ....  | 115.1 99.0                           | 14.7 11.5   | 337.8 317.7                                  | 131.1 125.3   | 71.9 63.9  | 6 549 6 623   | 1 202 1 290  | 790 847  | 21.5 38.3   |
| VI ....   | 108.3 97.4                           | 10.4 11.3   | 246.1 273.0                                  | 97.6 102.8  | 55.5 59.2  | 5 989 6 076   | 1 008 1 124  | 702 845  | 15.9 20.7   |
| VII ....  | 101.6 82.5                           | 13.3 13.4   | 300.5 287.4                                  | 118.3 102.7   | 54.2 40.2  | 5 942 5 993   | 1 069 1 160  | 722 897  | 25.9 35.9   |
| VIII ....   | 88.4 71.4                            | 12.2 5.3  | 308.7 306.4                                  | 133.7 117.9   | 60.8 63.6  | 5 028 6 354   | 1 161 1 274  | 786 922  | 38.0 43.2   |
| IX ....   | 91.3 85.3                            | 10.8 10.5   | 319.1 340.0                                  | 129.4 129.7   | 66.1 58.2  | 4 806 6 039   | 1 310 1 369  | 930 984  | 37.7 42.6   |
| X ....  | 93.5 79.5                            | 14.8 13.4   | 326.9 363.7                                  | 136.7 138.2   | 48.3 61.1  | 5 355 6 347   | 1 352 1 451  | 977 1 042  | 40.1 48.2   |
| XI ....   | 80.2 70.7                            | 11.2 10.2   | 312.9 354.4                                  | 129.3 130.5   | 52.3 51.1  | 5 616 6 260   | 1 356 1 442  | 956 986  | 33.1 45.6   |
| XII ....  | 83.2                                 | 6.9 7.6   | 252.6 301.5                                  | 113.6 113.0   | 57.6 38.5  | 5 917 6 660   | 1 284 1 392  | 816 914  | 40.7 45.3   |

1) SITC:n nimike käsittää myös muita tuotteita — \*) Ks. alaviittoa 2, siv. 5 — \*) Ks. alaviittoa 3, siv. 5 — \*) Ks. alaviittoa 5, siv. 5 — \*) Ks. alaviittoa 6, siv. 5 — \*) Kuivaa painoa.

2) SITC-positionen omfattar även andra produkter — \*) Se fotnot 2, sid. 5 — \*) Se fotnot 3, sid. 5 — \*) Se fotnot 5, sid. 5 — \*) Se fotnot 6, sid. 5 — \*) Torr vikt.

3) This SITC-item also contains other products — \*) See footnote 2, page 5 — \*) See footnote 3, page 5 — \*) See footnote 5, page 5 — \*) See footnote 6, page 5 — \*) Dry weight.



## 3. Tuotetlastoa (jatk.) — Produktstatistik (forts.) — Production statistics (cont.)

| SITC, Rev. No                                       | <sup>1)</sup> 561.2                             | <sup>1)</sup> 581.1                                  | 631.1—2                                |   | 641.6                      |                          | <sup>1)</sup> 641.1-5,7-9 |       | 641.1  | 641.2, 9(4) |   | <sup>1)</sup> 641.3 | <sup>1)</sup> 641.5, 9                             |   |      |      |      |      |
|---|---|--|--|---|----------------------------|--------------------------|---------------------------|-------|--|-------------|---|---------------------|--|---|------|------|------|------|
| Vuosi ja kuukausi<br>År och månad<br>Year and month | Superfosfaatti<br>Superfosfat<br>Superphosphate | Fenolipuristusaine<br>Fenolpressmassa<br>Phenoplasts | Vaneri<br>Faner<br>Plywood and veneers | Puukuitulevy<br>Träfiberplattor<br>Fibreboard | Paperi — Papper — Paper    |                          |                           |       |  |             |   |                     | Pahvi ja kartonki<br>Papp och kartong<br>Cardboard |   |      |      |      |      |
|   |   |  |  |   | Yhteensä<br>Summa<br>Total | Siitä — Därav — Of which |                           |       | Sanomalehtipaperi<br>Tidningspapper<br>Newsprint paper |             | Kirjoitus- ja painopaperi<br>Skriv- och tryckpapper<br>Printing and writing paper |                     |  | Voimapaperi<br>Kraftpapper<br>Kraft paper |      |      |      |      |
|   | milj.kg-mill.kg                                 | 1 000 kg   | 1 000 m <sup>2</sup>                   |   |                            | 1 000 t                  |                           |       |  |             |   |                     |  |   |      |      |      |      |
| 1961 ....   | 354.2   | 164  | 412.2                                  | 210.0   | 1 687.0                    | 954.5                    | 282.2                     | 310.6 | 698.2  |             |   |                     |  |   |      |      |      |      |
| 1962 ....   | 339.5   | 33   | 428.3                                  | 218.0   | 1 719.8                    | 966.3                    | 292.3                     | 314.0 | 793.7  |             |   |                     |  |   |      |      |      |      |
| *1963 ....  | 471.7   | 72   | 465.4                                  | 237.3   | 1 871.3                    | 954.0                    | 372.5                     | 354.1 | 853.7  |             |   |                     |  |   |      |      |      |      |
| *1964 ....  | 520.4   | 69   | 515.8                                  | 238.6   | 2 050.6                    | 1 051.3                  | 433.6                     | 378.4 | 942.0  |             |   |                     |  |   |      |      |      |      |
| *1965 ....  | 440.9   | 65   | 542.9                                  | 231.4   | 2 192.1                    | 1 193.5                  | 493.2                     | 381.8 | 966.5  |             |   |                     |  |   |      |      |      |      |
| *1966 ....  | 540.5   | —  | —                                      | 205.8   | 2 315.2                    | 1 295.3                  | 520.7                     | 370.6 | —  |             |   |                     |  |   |      |      |      |      |
|   | *1965   | *1966  | *1965                                  | *1966   | *1965                      | *1966                    | *1965                     | *1966 | *1965  | *1966       | *1965   | *1966               | *1965  | *1966                                     |      |      |      |      |
| I ....  | 33.5  | 28.3   | 8                                      | —   | 48.2                       | 49.2                     | 21.7                      | 19.8  | 185.3  | 172.7       | 94.9  | 94.3                | 43.2   | 42.1                                      | 29.8 | 28.7 | 78.3 | 77.6 |
| II ....   | 24.7  | 42.2   | 6                                      | —   | 47.2                       | 48.7                     | 20.1                      | 17.7  | 181.6  | 171.1       | 91.5  | 93.9                | 41.9   | 40.5                                      | 31.2 | 30.0 | 76.8 | 81.1 |
| III ....  | 32.4  | 47.7   | 11                                     | —   | 51.3                       | 59.0                     | 22.3                      | 19.5  | 206.6  | 205.3       | 107.3   | 117.7               | 45.4   | 44.1                                      | 36.5 | 23.6 | 84.2 | 91.4 |
| IV ....   | 33.2  | 47.8   | 8                                      | —   | 44.6                       | 50.2                     | 18.9                      | 15.3  | 169.7  | 177.2       | 82.6  | 98.6                | 41.9   | 40.3                                      | 29.5 | 21.2 | 76.6 | 82.4 |
| V ....  | 29.9  | 47.4   | 3                                      | —   | 46.2                       | 51.1                     | 21.0                      | 17.2  | 189.2  | 189.8       | 93.2  | 109.3               | 45.4   | 41.5                                      | 33.6 | 22.2 | 81.4 | 87.7 |
| VI ....   | 18.6  | 31.6   | 4                                      | —   | 38.8                       | 40.8                     | 14.6                      | 15.2  | 149.1  | 176.6       | 90.7  | 100.5               | 34.5   | 39.2                                      | 27.2 | 30.2 | 71.2 | 81.5 |
| VII ....  | 32.9  | 31.2   | —                                      | —   | 28.6                       | 26.5                     | 14.7                      | 13.5  | 171.7  | 205.6       | 91.0  | 118.4               | 43.2   | 45.1                                      | 31.2 | 33.3 | 87.4 | 94.4 |
| VIII ....   | 52.6  | 58.8   | 6                                      | —   | 35.0                       | 35.4                     | 20.2                      | 12.0  | 184.4  | 204.8       | 101.8   | 117.7               | 40.9   | 42.8                                      | 34.6 | 36.2 | 88.9 | 94.0 |
| IX ....   | 48.8  | 65.6   | 5                                      | —   | 51.3                       | 47.7                     | 18.6                      | 17.4  | 195.0  | 204.1       | 108.2   | 113.7               | 46.4   | 46.8                                      | 33.4 | 34.7 | 87.0 | 93.6 |
| X ....  | 46.1  | 50.9   | 5                                      | —   | 51.1                       | 45.0                     | 20.0                      | 20.4  | 199.9  | 213.7       | 113.0   | 118.5               | 41.4   | 45.8                                      | 34.4 | 38.9 | 80.7 | 99.1 |
| XI ....   | 46.8  | 46.8   | 6                                      | —   | 51.2                       | 45.2                     | 20.8                      | 20.5  | 187.7  | 202.0       | 114.1   | 112.8               | 33.9   | 41.8                                      | 32.8 | 38.3 | 80.2 | 95.5 |
| XII ....  | 41.4  | 42.2   | 3                                      | —   | 49.4                       | —                        | 18.5                      | 17.3  | 171.9  | 192.3       | 105.2   | 99.9                | 35.1   | 50.7                                      | 27.6 | 33.3 | 73.8 | —    |

| SITC, Rev. No                                       | 651.2                              |          | 651.3—4                                     |          | 652  |          | 653.2  |          | 661.2                        |       | <sup>1)</sup> 662.4(1)    |       | 664.3                                      |       | 671.2                               |         |
|---|------------------------------------|----------|---|----------|--|----------|--|----------|------------------------------|-------|---------------------------|-------|--|-------|-------------------------------------|---------|
| Vuosi ja kuukausi<br>År och månad<br>Year and month | Villalanka<br>Ullgarn<br>Wool yarn |          | Puuvillalanka<br>Bomullsgarn<br>Cotton yarn |          | Puuvillakangas<br>Bomullstyger<br>Cotton fabrics |          | Villakangas<br>Ylletyger<br>Woolen and worsted fabrics |          | Sementti<br>Cement<br>Cement |       | Tillet<br>Tegel<br>Bricks |       | Ikkunalaasi<br>Fönsterglas<br>Window glass |       | Harkkorauta<br>Tackjärn<br>Pig iron |         |
|   |                                    | 1 000 kg |   | 1 000 kg |  | 1 000 kg |  | 1 000 kg | milj. kg<br>mill. kg         |       | 1 000 000                 |       | 1 000 m <sup>2</sup>                       |       | 1 000 kg                            |         |
| 1961 ....   | 6 768                              | 16 165   | 13 005                                      | 4 409    | 1 348.8  | 144.0    | 6 584  | 152 026  |                              |       |                           |       |  |       |                                     |         |
| 1962 ....   | 6 595                              | 17 427   | 13 224                                      | 3 569    | 1 357.4  | 150.9    | 7 756  | 330 999  |                              |       |                           |       |  |       |                                     |         |
| *1963 ....  | 7 205                              | 15 840   | 11 843                                      | 2 758    | 1 418.9  | 167.0    | 7 957  | 375 191  |                              |       |                           |       |  |       |                                     |         |
| *1964 ....  | 7 699                              | 18 886   | 13 634                                      | 3 072    | 1 559.3  | 153.9    | 7 434  | 638 779  |                              |       |                           |       |  |       |                                     |         |
| *1965 ....  | ..                                 | 17 297   | 11 884                                      | ..       | 1 755.2  | 142.6    | 8 186  | 983 582  |                              |       |                           |       |  |       |                                     |         |
| *1966 ....  | ..                                 | 18 962   | 14 139                                      | ..       | ..   | 146.5    | 8 967  | ..       |                              |       |                           |       |  |       |                                     |         |
|   | *1964                              | *1965    | *1965                                       | *1966    | *1965  | *1966    | *1964  | *1965    | *1965                        | *1966 | *1965                     | *1966 | *1965                                      | *1966 | *1965                               | *1966   |
| I ....  | 687                                | 542      | 1 504                                       | 1 392    | 1 070  | 1 048    | 224  | 233      | 134.3                        | 97.5  | 6.5                       | 5.5   | 731  | 735   | 81 676                              | 95 891  |
| II ....   | 723                                | 558      | 1 626                                       | 1 564    | 1 096  | 1 124    | 257  | 255      | 124.0                        | 105.3 | 5.5                       | 5.5   | 665  | 746   | 82 037                              | 77 010  |
| III ....  | 706                                | 618      | 1 580                                       | 1 731    | 1 057  | 1 308    | 222  | 282      | 140.0                        | 120.0 | 7.0                       | 6.5   | 754  | 793   | 74 982                              | 92 143  |
| IV ....   | 784                                | 537      | 1 654                                       | 1 816    | 1 112  | 1 415    | 282  | 255      | 151.3                        | 116.5 | 7.0                       | 7.0   | 541  | 738   | 60 630                              | 48 228  |
| V ....  | 681                                | ..       | 1 489                                       | 1 786    | 1 022  | 1 302    | 257  | ..       | 159.8                        | 139.6 | 14.0                      | 13.0  | 541  | 763   | 82 858                              | 65 225  |
| VI ....   | 602                                | ..       | 1 535                                       | 1 524    | 986  | 1 148    | 242  | ..       | 170.4                        | 145.0 | 18.0                      | 19.0  | 537  | 693   | 82 553                              | 64 669  |
| VII ....  | 242                                | ..       | 372   | 248      | 248  | 190      | 92   | ..       | 132.9                        | 128.8 | 20.0                      | 21.0  | 601  | 750   | 81 546                              | 81 243  |
| VIII ....   | 706                                | ..       | 1 107                                       | 1 360    | 789  | 1 036    | 329  | ..       | 167.1                        | 123.8 | 20.0                      | 21.0  | 751  | 761   | 82 543                              | 76 225  |
| IX ....   | 695                                | ..       | 1 807                                       | 2 054    | 1 341  | 1 514    | 319  | ..       | 167.5                        | 141.9 | 19.0                      | 18.0  | 733  | 714   | 79 774                              | 86 508  |
| X ....  | 688                                | ..       | 1 565                                       | 2 034    | 1 076  | 1 432    | 301  | ..       | 139.0                        | 151.4 | 10.0                      | 12.0  | 780  | 771   | 95 023                              | 100 490 |
| XI ....   | 617                                | ..       | 1 627                                       | 1 757    | 1 075  | 1 397    | 283  | ..       | 154.7                        | 138.5 | 9.0                       | 10.0  | 766  | 732   | 82 051                              | 100 776 |
| XII ....  | 568                                | ..       | 1 431                                       | 1 696    | 1 012  | 1 225    | 264  | ..       | 114.2                        | ..    | 6.6                       | 8.0   | 786  | 771   | 97 909                              | ..      |

<sup>1)</sup> SITC:n nimike käsittää myös muita tuotteita — SITC-positionen omfattar även andra produkter — This SITC-item also contains other products.

| SITC, Rev. No                                       | <sup>1)</sup> 672.3, 5           | <sup>2)</sup> 679                                 | <sup>3)</sup> 673—678   | <sup>4)</sup> 673           | 676.1                                  | <sup>5)</sup> 673.1, 677 | <sup>6)</sup> 682.1(2)                                 | 812.2  |
|---|----------------------------------|---|---|-----------------------------|--|--------------------------|--|--|
| Vuosi ja kuukausi<br>År och månad<br>Year and month | Valanteet<br>Göt<br>Steel ingots | Teräsvalutavara<br>Stålgjutgods<br>Steel castings | Valssantuotteet — Valsprodukter — Rolled products                                   |                             |  |                          | Kuparikatodit<br>Kopparkatoder<br>Copper<br>(cathodes) | Keraamiset<br>saniteetti-<br>valmistet<br>Keramiskt<br>sanitetsgods<br>Sanitary<br>ceramic<br>articles |
|   | Yhteensä<br>Summa<br>Total       |   | Siltä — Därav — Of which  |                             |  |                          |  |  |
|   |                                  |   | Betonrauta<br>ja -teräs<br>Betongjärn<br>och -stål<br>Reinforcing<br>iron and steel | Ratakiskot<br>Råls<br>Rails | Valssilanka<br>Valstråd<br>Rolled wire |                          |  |  |
| 1 000 kg  |                                  |   |   |                             |  |                          |  |  |
| 1960 ....   | 245 508                          | 8 974   | 308 803   | 130 393                     | 63 110                                 | 50 397                   | 30 971   | 6 280  |
| 1961 ....   | 266 227                          | 10 888  | 275 282   | 88 367                      | 46 255                                 | 58 276                   | 34 300   | 6 019  |
| 1962 ....   | 292 898                          | 10 965  | 285 596   | 107 660                     | 23 000                                 | 57 651                   | 33 930   | 6 394  |
| *1963 ....  | 301 355                          | 12 351  | 284 914   | 117 909                     | 20 418                                 | 64 144                   | 37 796   | 5 966  |
| *1964 ....  | 341 397                          | 13 860  | 324 650   | 135 407                     | 7 200                                  | 69 205                   | 33 177   | 7 710  |
| *1965 ....  | 321 936                          | 15 544  | 351 047   | 142 669                     | 11 183                                 | 76 217                   | 30 523   | 7 805  |
|   | *1965 *1966                      | *1965 *1966                                       | *1965 *1966   | *1965 *1966                 | *1965 *1966                            | *1965 *1966              | *1965 *1966  | *1965 *1966  |
| I ....  | 23 776 33 131                    | 1 278 1 410                                       | 26 142 37 030   | 10 131 14 526               | 973 1 821                              | 4 761 9 569              | 2 134 3 225  | 598 783  |
| II ....   | 28 388 31 472                    | 1 454 1 466                                       | 22 791 30 114   | 5 439 11 379                | 378 146                                | 8 221 6 417              | 2 313 2 699  | 624 774  |
| III ....  | 27 736 35 937                    | 1 511 1 610                                       | 31 347 38 418   | 10 788 13 685               | 1 684 —                                | 7 040 9 234              | 2 914 2 961  | 699 794  |
| IV ....   | 27 955 26 883                    | 1 173 1 189                                       | 28 783 37 900   | 7 887 14 543                | — 4 076                                | 7 279 8 492              | 2 820 2 488  | 698 680  |
| V ....  | 28 793 37 559                    | 1 246 1 310                                       | 32 181 32 659   | 14 315 11 486               | 1 749 4 457                            | 4 910 5 258              | 2 864 2 907  | 674 766  |
| VI ....   | 22 519 30 505                    | 1 222 1 251                                       | 26 507 24 978   | 13 273 7 429                | 1 486 6 126                            | 5 778 5 642              | 2 674 406  | 620 718  |
| VII ....  | 16 505 30 475                    | 571 609   | 22 193 12 364   | 13 156 2 607                | 1 046 3 480                            | 2 221 555                | 332 1 359  | 162 52   |
| VIII ....   | 22 544 10 788                    | 1 088 932   | 31 490 28 318   | 14 278 7 663                | 1 624 2 080                            | 6 792 6 083              | 2 638 3 184  | 689 931  |
| IX ....   | 29 381 30 380                    | 1 520 1 507                                       | 31 707 28 010   | 13 368 14 846               | 526 1 139                              | 6 546 6 052              | 2 832 3 584  | 774 801  |
| X ....  | 32 290 39 748                    | 1 591 1 578                                       | 36 454 34 148   | 18 523 8 851                | 221 4 682                              | 8 011 7 821              | 2 991 2 510  | 786 771  |
| XI ....   | 34 236 35 450                    | 1 653 1 589                                       | 31 296 32 628   | 10 748 14 320               | 1 496 2 705                            | 7 658 6 632              | 2 466 3 334  | 787 772  |
| XII ....  | 27 813                           | 1 237   | 30 156  | 10 763                      | —                                      | 7 000                    | 3 545  | 694 819  |

<sup>1)</sup> SITC:n nimike käsittää myös muita tuotteita — <sup>2)</sup> Vuosina 1958—1962 vain SITC 679.2.

<sup>3)</sup> SITC-positionen omfattar även andra produkter — <sup>4)</sup> Åren 1958—1962 endast SITC 679.2.

<sup>5)</sup> This SITC-item also contains other products — <sup>6)</sup> In 1958—1962 only SITC 679.2.

#### 4. Teollisuustuotannon volyyymi-indeksi <sup>1)</sup> — Volymindex för industriproduktionen <sup>1)</sup> — Index of industrial production <sup>1)</sup>

Ryhmiin painot ilmoitettu sulussa — Gruppvikterna angivna inom parentes — Group weights in parentheses

| Vuosi ja kuukausi<br>År och månad<br>Year and month | Koko teollisuus<br>Hela industrin<br>Total industry |             | Investointi-<br>tavarat <sup>2)</sup><br>Investeringar<br>varor <sup>3)</sup><br>Investment<br>goods <sup>4)</sup> |             | Muut tuotanto-<br>hyödykkeet <sup>5)</sup><br>Andra produktions-<br>förnödenheter <sup>6)</sup><br>Other producers' goods <sup>7)</sup> |             | Kulutus-<br>hyödykkeet<br>Konsumtions-<br>förodenheter<br>Consumers' goods |             | Toimialaryhmät <sup>8)</sup> — Branchgrupper <sup>8)</sup> — Groups of industry <sup>8)</sup> |             |             |             |                          |             |             |             |
|---|---|-------------|--|-------------|---|-------------|--|-------------|---|-------------|-------------|-------------|--------------------------|-------------|-------------|-------------|
|   |   |             |  |             |   |             |  |             | 1   |             | 2—3         |             | Siltä — Därav — Of which |             |             |             |
|   | (100)   |             | (9.5)  |             | (61.8)  |             | (28.7)   |             | (2.5)   |             | (87.9)      |             | (11.2)                   |             | (2.1)       |             |
| 1961 ....   | 125   | 132         | 127  | 120         | 117   | 125         | 117  | 123         |   |             |             |             |                          |             |             |             |
| 1962 ....   | 133   | 151         | 133  | 127         | 124   | 132         | 121  | 128         |   |             |             |             |                          |             |             |             |
| 1963 ....   | 138   | 144         | 141  | 131         | 133   | 137         | 135  | 137         |   |             |             |             |                          |             |             |             |
| 1964 ....   | 148   | 149         | 154  | 136         | 137   | 147         | 135  | 135         |   |             |             |             |                          |             |             |             |
| *1965 ....  | 157   | 161         | 164  | 143         | 144   | 156         | 142  | 145         |   |             |             |             |                          |             |             |             |
|   | *1965 *1966   | *1965 *1966 | *1965 *1966  | *1965 *1966 | *1965 *1966   | *1965 *1966 | *1965 *1966  | *1965 *1966 | *1965 *1966   | *1965 *1966 | *1965 *1966 | *1965 *1966 | *1965 *1966              | *1965 *1966 | *1965 *1966 | *1965 *1966 |
| I ....  | 152 157   | 159 162     | 161 163  | 131 142     | 131 133   | 149 153     | 122 132  | 124 131     | 149 153   | 153 156     | 122 132     | 122 132     | 124 131                  | 124 131     | 124 131     | 124 131     |
| II ....   | 154 157   | 168 162     | 160 163  | 137 144     | 140 124   | 153 156     | 123 129  | 123 130     | 153 156   | 156 158     | 123 129     | 123 129     | 123 130                  | 123 130     | 123 130     | 123 130     |
| III ....  | 171 179   | 182 184     | 179 186  | 152 164     | 162 144   | 171 178     | 136 143  | 136 169     | 162 144   | 171 178     | 136 143     | 136 143     | 136 169                  | 136 169     | 136 169     | 136 169     |
| IV ....   | 154 160   | 159 157     | 159 162  | 143 155     | 149 132   | 154 160     | 137 150  | 147 162     | 149 132   | 154 160     | 137 150     | 137 150     | 147 162                  | 147 162     | 147 162     | 147 162     |
| V ....  | 161 167   | 161 161     | 168 172  | 146 157     | 164 154   | 160 165     | 148 151  | 154 177     | 164 154   | 160 165     | 148 151     | 148 151     | 154 177                  | 154 177     | 154 177     | 154 177     |
| VI ....   | 150 157   | 164 155     | 151 157  | 143 156     | 146 117   | 151 158     | 151 159  | 167 235     | 146 117   | 151 158     | 151 159     | 151 159     | 167 235                  | 167 235     | 167 235     | 167 235     |
| VII ....  | 121 119   | 98 73       | 132 131  | 105 106     | 90 63   | 119 115     | 148 146  | 165 209     | 90 63   | 119 115     | 148 146     | 148 146     | 165 209                  | 165 209     | 165 209     | 165 209     |
| VIII ....   | 159 164   | 144 147     | 165 167  | 151 163     | 164 149   | 157 163     | 147 165  | 155 151     | 164 149   | 157 163     | 147 165     | 147 165     | 155 151                  | 155 151     | 155 151     | 155 151     |
| IX ....   | 171 175   | 178 171     | 176 179  | 156 167     | 157 145   | 169 174     | 140 155  | 145 145     | 157 145   | 169 174     | 140 155     | 140 155     | 145 145                  | 145 145     | 145 145     | 145 145     |
| X ....  | 170 183   | 181 173     | 176 191  | 152 169     | 148 143   | 171 182     | 159 191  | 150 150     | 148 143   | 171 182     | 159 191     | 159 191     | 130 150                  | 130 150     | 130 150     | 130 150     |
| XI ....   | 168 181   | 173 173     | 174 188  | 153 168     | 144 128   | 166 180     | 172 188  | 144 163     | 144 128   | 166 180     | 172 188     | 172 188     | 144 163                  | 144 163     | 144 163     | 144 163     |
| XII ....  | 156   | 167         | 160  | 142         | 136   | 153         | 125  | 154         | 136   | 153         | 125         | 125         | 154                      | 154         | 154         | 154         |

<sup>1)</sup> Indeksin perusvuosi on 1959 — <sup>2)</sup> Tuotannolliseen toimintaan käytettävät koneet ja kuljetusneuvot — <sup>3)</sup> Raaka-aineet, polttoaineet, voiteluaineet ym. — <sup>4)</sup> Teollisuusryhmiin numerointi on kansainvälisen ISIC-nimikkeistön mukainen. Pienien ryhmien 26, 32 ja 39, joiden paino yhteensä on 3.8, indeksistä ei julkaista erikseen, mutta ne sisältyvät pääryhmien indekseihin.

<sup>5)</sup> Basåret är 1959 — <sup>6)</sup> Maskiner och transportmedel för produktionsändamål — <sup>7)</sup> Råvaror, bränsle, smörjolja m.m. — <sup>8)</sup> Industrigruppernas nummering följer den internationella nomenklaturen (ISIC). För de små grupperna 26, 32 och 39, vilkas sammanlagda vikt utgör 3.8, publiceras icke gruppindex, men dessa grupper ingår i indextalen för huvudgrupperna.

<sup>9)</sup> The base year for the index is 1959 — <sup>2)</sup> Machines and transport equipment made for productive activity — <sup>3)</sup> Raw materials, fuel, lubricants, etc. — <sup>4)</sup> Industrial groups have been numbered according to the international nomenclature (ISIC). Indices for the small groups 26, 32 and 39, the total weight of which is 3.8, are not published separately but they are included in the indices of the main groups.

| Vuosi ja kuukausi<br>År och månad<br>Year and month | Toimialaryhmät (jatk.) <sup>1)</sup> — Branschgrupper (forts.) <sup>1)</sup> — Groups of industry (cont.) <sup>1)</sup> |       |   |       |   |       |  |       |  |       |  |       |  |       |  |       |
|---|---|-------|---|-------|---|-------|--|-------|--|-------|--|-------|--|-------|--|-------|
|   | Siitä — Därav — Of which  |       |   |       |   |       |  |       |  |       |  |       |  |       |  |       |
|   | 23  |       | 24  |       | 25  |       | 27   |       | 28   |       | 29—30  |       | 31   |       | 33   |       |
|   | Tekstiili-teollisuus<br>Textilindustri<br>Manufacture of textiles   |       | Kenkä-, vaatetus- ja ompeluteollisuus<br>Skö-, konfektions- och sömnadsindustri<br>Manufacture of footwear, other wearing apparel and made-up textile goods |       | Puuteollisuus<br>Träindustri<br>Manufacture of wood and cork, except manufacture of furniture |       | Paperiteollisuus<br>Pappersindustri<br>Manufacture of paper and paper products |       | Graafinen teollisuus<br>Grafisk industri<br>Printing, publishing and allied industries |       | Nahka-, nahkateos- ja kumiteollisuus<br>Skinn-, läder-, lädervaru- och gummiindustri<br>Manufacture of leather, leather products (except footwear) and rubber products |       | Kemian teollisuus<br>Kemisk industri<br>Manufacture of chemicals and chemical products |       | Savi-, lasi- ja kivenjalosteusteollisuus<br>Ler-, glas- och stenförädlingsindustri<br>Manufacture of non-metallic mineral products |       |
|   | (5.9)   |       | (5.0)   |       | (6.6)   |       | (13.1)   |       | (5.5)  |       | (1.7)  |       | (5.3)  |       | (3.6)  |       |
| 1961 .....  | 111   |       | 120   |       | 122   |       | 136  |       | 121  |       | 108  |       | 123  |       | 128  |       |
| 1962 .....  | 115   |       | 125   |       | 114   |       | 141  |       | 123  |       | 116  |       | 132  |       | 144  |       |
| 1963 .....  | 108   |       | 121   |       | 121   |       | 155  |       | 125  |       | 123  |       | 156  |       | 154  |       |
| 1964 .....  | 117   |       | 121   |       | 129   |       | 170  |       | 131  |       | 127  |       | 183  |       | 179  |       |
| 1965 .....  | 110   |       | 118   |       | 130   |       | 180  |       | 135  |       | 135  |       | 197  |       | 203  |       |
|   | *1965   | *1966 | *1965   | *1966 | *1965   | *1966 | *1965  | *1966 | *1965  | *1966 | *1965  | *1966 | *1965  | *1966 | *1965  | *1966 |
| I .....   | 110   | 110   | 106   | 116   | 125   | 116   | 178  | 170   | 134  | 146   | 121  | 152   | 192  | 205   | 187  | 178   |
| II .....  | 122   | 122   | 120   | 130   | 134   | 125   | 176  | 175   | 132  | 136   | 132  | 161   | 192  | 208   | 177  | 178   |
| III .....   | 134   | 144   | 142   | 154   | 155   | 151   | 199  | 205   | 149  | 151   | 147  | 192   | 218  | 231   | 201  | 195   |
| IV .....  | 115   | 131   | 132   | 141   | 142   | 139   | 170  | 170   | 135  | 137   | 126  | 165   | 201  | 213   | 193  | 190   |
| V .....   | 112   | 125   | 129   | 138   | 145   | 136   | 188  | 188   | 135  | 135   | 128  | 167   | 203  | 217   | 212  | 221   |
| VI .....  | 105   | 120   | 100   | 112   | 131   | 125   | 151  | 171   | 130  | 133   | 124  | 175   | 178  | 182   | 220  | 213   |
| VII .....   | 35  | 24    | 35  | 34    | 116   | 98    | 176  | 184   | 102  | 101   | 26   | 29    | 148  | 153   | 182  | 205   |
| VIII .....  | 115   | 126   | 127   | 152   | 112   | 102   | 189  | 194   | 128  | 128   | 162  | 178   | 200  | 210   | 223  | 244   |
| IX .....  | 134   | 140   | 144   | 160   | 128   | 124   | 196  | 203   | 141  | 143   | 164  | 188   | 209  | 220   | 235  | 242   |
| X .....   | 117   | 149   | 136   | 150   | 131   | 114   | 195  | 213   | 143  | 144   | 165  | 199   | 214  | 223   | 206  | 232   |
| XI .....  | 109   | 134   | 132   | 149   | 119   | 106   | 182  | 205   | 143  | 145   | 163  | 195   | 206  | 219   | 219  | 221   |
| XII .....   | 110   |       | 115   |       | 120   |       | 160  |       | 149  |       | 159  |       | 203  |       | 179  |       |

| Vuosi ja kuukausi<br>År och månad<br>Year and month | Toimialaryhmät — Branschgrupper — Groups of industry              |       |  |       |  |       |  |       |   |       |  | Tehdasteollisuuden erikoisindeksejä<br>Specialindexar för fabriksindustri<br>Special indices of manufacturing |        |       |        |       |                      |       |
|---|---|-------|--|-------|--|-------|--|-------|---|-------|--|---|--------|-------|--------|-------|----------------------|-------|
|   | Siitä — Därav — Of which  |       |  |       |  |       |  |       |   |       |  | 5   |        |       |        |       |                      |       |
|   | 34  |       | 35   |       | 36   |       | 37   |       | 38  |       | Sähkö-, kaasu-, vestijohtoyms. laitokset<br>El-, gas- och vattenverk m.m.<br>Electricity, gas, water and sanitary services |   | 25, 27 |       | 34-38  |       | 20-24, 26, 28-33, 39 |       |
|   | Metallien perusteollisuus<br>Metallverk<br>Basic metal industries |       | Metallituote-teollisuus<br>Metallmanufaktur<br>Manufacture of metal products, except machinery and transport equipment |       | Kone-teollisuus<br>Maskinindustri<br>Manufacture of machinery, except electrical machinery |       | Sähköteknillinen teollisuus<br>Elektroteknisk industri<br>Manufacture of electrical machinery, apparatus, appliances, and supplies |       | Kulku-neuvo-teollisuus<br>Transportmedelsindustri<br>Manufacture of transport equipment |       | (10.3)   |   | (19.7) |       | (23.5) |       | (44.0)               |       |
|   | (2.2)   |       | (3.4)  |       | (7.1)  |       | (3.1)  |       | (7.7)   |       | (10.3)   |   | (19.7) |       | (23.5) |       | (44.0)               |       |
| 1961 .....  | 126   |       | 135  |       | 143  |       | 129  |       | 121   |       | 129  |   | 131    |       | 131    |       | 119                  |       |
| 1962 .....  | 145   |       | 146  |       | 151  |       | 144  |       | 135   |       | 144  |   | 132    |       | 144    |       | 126                  |       |
| 1963 .....  | 154   |       | 147  |       | 143  |       | 141  |       | 129   |       | 151  |   | 143    |       | 140    |       | 133                  |       |
| 1964 .....  | 184   |       | 165  |       | 144  |       | 147  |       | 134   |       | 159  |   | 156    |       | 148    |       | 143                  |       |
| *1965 .....   | 215   |       | 179  |       | 157  |       | 158  |       | 142   |       | 170  |   | 163    |       | 161    |       | 150                  |       |
|   | *1965   | *1966 | *1965  | *1966 | *1965  | *1966 | *1965  | *1966 | *1965   | *1966 | *1965  | *1966   | *1965  | *1966 | *1965  | *1966 | *1965                | *1966 |
| I .....   | 207   | 250   | 175  | 181   | 159  | 158   | 140  | 145   | 142   | 149   | 181  | 191   | 160    | 152   | 158    | 165   | 140                  | 148   |
| II .....  | 210   | 222   | 181  | 183   | 165  | 164   | 161  | 162   | 147   | 145   | 167  | 180   | 162    | 158   | 165    | 166   | 142                  | 149   |
| III .....   | 225   | 259   | 204  | 205   | 178  | 184   | 169  | 165   | 160   | 163   | 179  | 195   | 184    | 187   | 179    | 185   | 160                  | 171   |
| IV .....  | 200   | 196   | 176  | 177   | 153  | 154   | 168  | 146   | 139   | 143   | 156  | 169   | 161    | 160   | 158    | 157   | 149                  | 161   |
| V .....   | 233   | 219   | 181  | 176   | 156  | 154   | 152  | 156   | 145   | 147   | 170  | 180   | 174    | 170   | 163    | 161   | 152                  | 165   |
| VI .....  | 208   | 179   | 180  | 173   | 157  | 152   | 175  | 152   | 142   | 142   | 143  | 158   | 145    | 155   | 162    | 154   | 148                  | 161   |
| VII .....   | 152   | 160   | 97   | 82    | 96   | 72    | 68   | 49    | 97  | 74    | 150  | 162   | 156    | 155   | 98     | 79    | 113                  | 116   |
| VIII .....  | 219   | 191   | 178  | 170   | 135  | 141   | 151  | 147   | 124   | 128   | 180  | 178   | 163    | 163   | 148    | 146   | 158                  | 172   |
| IX .....  | 224   | 233   | 203  | 190   | 170  | 169   | 186  | 162   | 153   | 154   | 186  | 190   | 173    | 176   | 177    | 172   | 164                  | 173   |
| X .....   | 241   | 264   | 195  | 191   | 181  | 172   | 188  | 159   | 154   | 159   | 164  | 202   | 174    | 179   | 181    | 177   | 164                  | 185   |
| XI .....  | 225   | 259   | 189  | 190   | 167  | 171   | 170  | 166   | 154   | 159   | 187  | 200   | 161    | 172   | 172    | 177   | 166                  | 186   |
| XII .....   | 232   |       | 187  |       | 166  |       | 166  |       | 146   |       | 178  |   | 146    |       | 169    |       | 148                  |       |

<sup>1)</sup> Teollisuusryhmien numerointi on kansainvälisen ISIC-nimikkeistön mukainen. Pienien ryhmien 26, 32 ja 39, joiden paino yhteensä on 3.8, indeksejä ei julkaistu erikseen, mutta ne sisältyvät pääryhmien indekseihin.  
<sup>1)</sup> Industrigrupperna numrerar enligt den internationella nomenklaturen (ISIC). För de små grupperna 26, 32 och 39, vilkas sammanlagda vikt utgör 3.8, publiceras icke gruppindexar, men dessa grupper ingår i indextalen för huvudgrupperna.  
<sup>1)</sup> Industrial groups have been numbered according to the international nomenclature (ISIC). Indices for the small groups 26, 32 and 39, the total weight of which is 3.8, are not published separately but they are included in the indices of the main groups.

## 5. Myönnetty talonrakennusluvat — Beviljade byggnadstillstånd — Granted building permits

| Vuosi ja neljännes<br>År och kvartal<br>Year and quarter | Kaikki rakennukset — Alla byggnader — All buildings   |   |  |   |  |  | Kivirakennukset — Stenbyggnader — Buildings of stone                            |   |   |   |  |  |
|--|---|---|--|---|--|--|---|---|---|---|--|--|
|  | Asuin-<br>raken-<br>nukset<br>Bostads-<br>byggnader<br>Residential<br>buildings                 | Maatalous-<br>raken-<br>nukset<br>Ekonomie-<br>byggnader<br>Farm<br>buildings | Teollisuus-<br>raken-<br>nukset<br>Industri-<br>byggnader<br>Industrial<br>buildings | Liike-<br>raken-<br>nukset<br>Affärs-<br>byggnader<br>Business<br>buildings | Julkiset<br>raken-<br>nukset<br>Offentliga<br>byggnader<br>Public<br>buildings | Yhteensä <sup>1)</sup><br>Summa <sup>1)</sup><br>Total <sup>1)</sup> | Asuin-<br>raken-<br>nukset<br>Bostads-<br>byggnader<br>Residential<br>buildings | Maa-<br>talous-<br>raken-<br>nukset<br>Ekono-<br>miebyg-<br>gnader<br>Farm<br>buildings | Teolli-<br>suus-<br>raken-<br>nukset<br>Industri-<br>byggnader<br>Industrial<br>buildings | Liike-<br>raken-<br>nukset<br>Affärs-<br>byggnader<br>Business<br>buildings | Julkiset<br>raken-<br>nukset<br>Offentliga<br>byggnader<br>Public<br>buildings | Yhteensä <sup>1)</sup><br>Summa <sup>1)</sup><br>Total <sup>1)</sup> |
|  | Suunniteltu tilavuus — Planerat kubikinhåll — Planned cubic capacity — 1 000 000 m <sup>3</sup> |   |  |   |  |  |   |   |   |   |  |  |
|  | Koko maa — Hela riket — Whole country   |   |  |   |  |  |   |   |   |   |  |  |
| 1961 ....  | 12.32   | 2.66  | 6.42   | 2.71  | 2.74   | 28.16  | 7.64  | 1.13  | 5.64  | 2.03  | 2.49   | 19.12  |
| 1962 ....  | 15.20   | 2.68  | 5.44   | 2.17  | 3.10   | 29.75  | 10.50   | 1.30  | 4.94  | 1.55  | 2.68   | 21.07  |
| 1963 ....  | 12.06   | 2.91  | 5.58   | 1.97  | 3.29   | 26.99  | 7.91  | 1.40  | 5.16  | 1.53  | 2.89   | 19.00  |
| 1964 ....  | 11.73   | 3.04  | 6.64   | 2.62  | 3.76   | 29.23  | 7.50  | 1.45  | 5.89  | 2.04  | 3.43   | 20.44  |
| 1965 ....  | 12.12   | 3.02  | 8.26   | 3.46  | 3.36   | 31.71  | 8.18  | 1.45  | 7.48  | 2.73  | 3.15   | 23.15  |
| 1964 III   | 2.63  | 0.62  | 1.65   | 1.01  | 1.00   | 7.29   | 1.56  | 0.27  | 1.41  | 0.83  | 0.91   | 5.02   |
| IV   | 4.09  | 0.46  | 2.00   | 0.49  | 1.07   | 8.32   | 3.29  | 0.19  | 1.77  | 0.37  | 0.98   | 6.63   |
| 1965 I   | 1.89  | 0.43  | 1.07   | 0.69  | 1.22   | 5.50   | 1.38  | 0.20  | 0.99  | 0.60  | 1.18   | 4.37   |
| II   | 3.97  | 1.58  | 2.54   | 1.04  | 0.68   | 10.41  | 2.09  | 0.77  | 2.29  | 0.78  | 0.62   | 6.60   |
| III  | 3.21  | 0.58  | 3.37   | 1.15  | 0.58   | 9.33   | 2.31  | 0.25  | 3.08  | 0.91  | 0.55   | 7.15   |
| IV   | 3.05  | 0.43  | 1.28   | 0.58  | 0.88   | 6.47   | 2.40  | 0.23  | 1.12  | 0.44  | 0.80   | 5.03   |
| *1966 I  | 2.95  | 0.44  | 1.63   | 1.07  | 0.89   | 7.20   | 2.42  | 0.25  | 1.55  | 0.93  | 0.84   | 6.02   |
| II   | 4.17  | 1.72  | 2.41   | 1.11  | 0.32   | 10.40  | 2.48  | 0.93  | 2.19  | 0.86  | 0.27   | 6.78   |
| III  | 3.21  | 0.82  | 1.79   | 1.26  | 0.83   | 8.61   | 2.25  | 0.43  | 1.59  | 1.00  | 0.77   | 6.09   |

## 6. Keskenäiset talonrakennustyöt — Igångvarande husbyggnadsarbeten — Building works not completed

| Vuoden ja neljänneksen lopussa<br>Vid utgången av<br>End of | Kaikki rakennukset — Alla byggnader — All buildings   |   |  |   |  |  | Kivirakennukset — Stenbyggnader — Buildings of stone                                 |   |   |   |  |  |
|---|---|---|--|---|--|--|--|---|---|---|--|--|
|   | Asuin-<br>raken-<br>nukset<br>Bostads-<br>byggnader<br>Resi-<br>dential<br>buildings            | Maatalous-<br>raken-<br>nukset<br>Ekonomie-<br>byggnader<br>Farm<br>buildings | Teollisuus-<br>raken-<br>nukset<br>Industri-<br>byggnader<br>Industrial<br>buildings | Liike-<br>raken-<br>nukset<br>Affärs-<br>byggnader<br>Business<br>buildings | Julkiset<br>raken-<br>nukset<br>Offentliga<br>byggnader<br>Public<br>buildings | Yhteensä <sup>1)</sup><br>Summa <sup>1)</sup><br>Total <sup>1)</sup> | Asuin-<br>raken-<br>nukset<br>Bostads-<br>byggnader<br>Resi-<br>dential<br>buildings | Maa-<br>talous-<br>raken-<br>nukset<br>Ekono-<br>miebyg-<br>gnader<br>Farm<br>buildings | Teolli-<br>suus-<br>raken-<br>nukset<br>Industri-<br>byggnader<br>Industrial<br>buildings | Liike-<br>raken-<br>nukset<br>Affärs-<br>byggnader<br>Business<br>buildings | Julkiset<br>raken-<br>nukset<br>Offentliga<br>byggnader<br>Public<br>buildings | Yhteensä <sup>1)</sup><br>Summa <sup>1)</sup><br>Total <sup>1)</sup> |
|   | Suunniteltu tilavuus — Planerat kubikinhåll — Planned cubic capacity — 1 000 000 m <sup>3</sup> |   |  |   |  |  |  |   |   |   |  |  |
|   | Koko maa — Hela riket — Whole country   |   |  |   |  |  |  |   |   |   |  |  |
| 1964 ....   | 11.84   | 3.03  | 6.37   | 1.99  | 4.53   | 28.75  | 7.31   | 1.47  | 5.81  | 1.63  | 4.18   | 20.51  |
| 1965 ....   | 12.31   | 3.24  | 7.93   | 2.18  | 4.66   | 31.41  | 7.39   | 1.61  | 7.39  | 1.76  | 4.41   | 22.67  |
| 1964 III  | 13.05   | 3.78  | 6.59   | 2.26  | 3.88   | 30.74  | 7.37   | 1.88  | 6.04  | 1.80  | 3.55   | 20.76  |
| IV  | 11.84   | 3.03  | 6.37   | 1.99  | 4.53   | 28.75  | 7.31   | 1.47  | 5.81  | 1.63  | 4.18   | 20.51  |
| 1965 I  | 11.59   | 2.79  | 6.03   | 1.88  | 5.11   | 28.31  | 7.57   | 1.34  | 5.63  | 1.58  | 4.78   | 20.88  |
| II  | 14.12   | 3.91  | 6.60   | 2.38  | 4.57   | 32.78  | 8.39   | 1.93  | 6.02  | 1.99  | 4.22   | 22.63  |
| III   | 14.73   | 4.02  | 8.72   | 2.63  | 4.40   | 35.75  | 8.58   | 2.01  | 8.01  | 2.11  | 4.09   | 24.91  |
| IV  | 12.31   | 3.24  | 7.93   | 2.18  | 4.66   | 31.41  | 7.39   | 1.61  | 7.39  | 1.76  | 4.41   | 22.67  |
| *1966 I   | 11.83   | 3.02  | 7.45   | 1.94  | 5.18   | 30.46  | 7.49   | 1.52  | 7.03  | 1.58  | 4.96   | 22.68  |
| II  | 14.39   | 4.01  | 9.11   | 2.99  | 4.94   | 36.84  | 8.66   | 2.09  | 8.59  | 2.51  | 4.70   | 26.71  |
| III   | 15.24   | 4.34  | 9.42   | 3.64  | 4.55   | 38.83  | 9.05   | 2.26  | 8.81  | 3.05  | 4.35   | 27.69  |
|   | Kaupungit ja kauppalaat — Städer och köpingar — Urban communes                                  |   |  |   |  |  |  |   |   |   |  |  |
| 1964 ....   | 6.56  | 0.10  | 3.98   | 1.36  | 3.22   | 15.41  | 5.37   | 0.03  | 3.73  | 1.27  | 3.10   | 13.56  |
| 1965 ....   | 6.49  | 0.13  | 3.74   | 1.51  | 3.28   | 15.32  | 5.24   | 0.05  | 3.49  | 1.33  | 3.20   | 13.36  |
| 1964 III  | 7.04  | 0.10  | 4.28   | 1.48  | 2.72   | 15.55  | 5.42   | 0.04  | 4.00  | 1.35  | 2.63   | 13.51  |
| IV  | 6.56  | 0.10  | 3.98   | 1.36  | 3.22   | 15.41  | 5.37   | 0.03  | 3.73  | 1.27  | 3.10   | 13.56  |
| 1965 I  | 6.60  | 0.09  | 3.80   | 1.21  | 3.55   | 15.40  | 5.59   | 0.03  | 3.62  | 1.12  | 3.41   | 13.81  |
| II  | 7.54  | 0.13  | 3.69   | 1.51  | 3.17   | 16.22  | 5.99   | 0.05  | 3.46  | 1.39  | 3.03   | 13.97  |
| III   | 7.77  | 0.15  | 4.07   | 1.61  | 3.08   | 16.88  | 6.05   | 0.07  | 3.79  | 1.38  | 2.96   | 14.30  |
| IV  | 6.49  | 0.13  | 3.74   | 1.51  | 3.28   | 15.32  | 5.24   | 0.05  | 3.49  | 1.33  | 3.20   | 13.36  |
| *1966 I   | 6.67  | 0.14  | 3.58   | 1.41  | 3.68   | 15.63  | 5.62   | 0.06  | 3.39  | 1.26  | 3.60   | 13.97  |
| II  | 7.69  | 0.15  | 4.04   | 2.22  | 3.58   | 17.87  | 6.14   | 0.08  | 3.79  | 2.03  | 3.49   | 15.61  |
| III   | 8.13  | 0.20  | 4.21   | 2.80  | 3.31   | 18.87  | 6.38   | 0.10  | 3.93  | 2.50  | 3.28   | 16.27  |

<sup>1)</sup> Näihin lukuihin sisältyvät myös edellisissä ryhmiin kuulumattomat rakennukset, kuten kylmät kesäasunnot, omakotitalojen talousrakennukset yms.  
<sup>2)</sup> I dessa tal ingår även de byggnader, som ej tillhör ovan nämnda grupper, såsom kalla sommarbostäder, egna hems ekonomiebyggnader m.m.  
<sup>3)</sup> Including buildings not mentioned above, e.g. summer-houses, sheds, etc.

## 7. Valmistuneet rakennukset — Färdigställda byggnader — Completed buildings

| Vuosi ja neljännes<br>År och kvartal<br>Year and quarter           | Kaikki rakennukset — Alla byggnader — All buildings                             |   |   |   |  |  | Kivirakennukset — Stenbyggnader — Buildings of stone                            |   |   |   |  |  |
|--|---|---|---|---|--|--|---|---|---|---|--|--|
|  | Asuin-<br>raken-<br>nukset<br>Bostads-<br>byggnader<br>Residential<br>buildings | Maa-<br>talous-<br>raken-<br>nukset<br>Ekono-<br>miebygg-<br>nader<br>Farm<br>buildings | Teolli-<br>suus-<br>raken-<br>nukset<br>Industri-<br>byggnader<br>Industrial<br>buildings | Liike-<br>raken-<br>nukset<br>Affärs-<br>byggnader<br>Business<br>buildings | Julkiset<br>raken-<br>nukset<br>Offentliga<br>byggnader<br>Public<br>buildings | Yhteensä <sup>1)</sup><br>Summa <sup>1)</sup><br>Total <sup>1)</sup> | Asuin-<br>raken-<br>nukset<br>Bostads-<br>byggnader<br>Residential<br>buildings | Maa-<br>talous-<br>raken-<br>nukset<br>Ekono-<br>miebygg-<br>nader<br>Farm<br>buildings | Teolli-<br>suus-<br>raken-<br>nukset<br>Industri-<br>byggnader<br>Industrial<br>buildings | Liike-<br>raken-<br>nukset<br>Affärs-<br>byggnader<br>Business<br>buildings | Julkiset<br>raken-<br>nukset<br>Offentliga<br>byggnader<br>Public<br>buildings | Yhteensä <sup>1)</sup><br>Summa <sup>1)</sup><br>Total <sup>1)</sup> |
| Tilavuus — Kubikinhåll — Cubic capacity — 1 000 000 m <sup>3</sup> |   |   |   |   |  |  |   |   |   |   |  |  |
| Koko maa — Hela riket — Whole country                              |   |   |   |   |  |  |   |   |   |   |  |  |
| 1961 .....   | 10.28   | 2.31  | 6.58  | 2.12  | 2.63   | 24.97  | 5.99  | 1.07  | 5.98  | 1.51  | 2.37   | 17.02  |
| 1962 .....   | 10.61   | 2.15  | 4.85  | 2.26  | 2.31   | 23.18  | 6.64  | 0.92  | 4.30  | 1.78  | 2.02   | 15.77  |
| 1963 .....   | 12.81   | 2.29  | 4.75  | 1.87  | 2.44   | 25.16  | 8.62  | 1.10  | 4.34  | 1.38  | 2.07   | 17.62  |
| 1964 .....   | 10.67   | 2.49  | 5.74  | 1.95  | 2.82   | 24.86  | 6.95  | 1.23  | 5.23  | 1.50  | 2.52   | 17.54  |
| 1965 .....   | 11.04   | 2.61  | 6.45  | 2.78  | 3.13   | 27.22  | 7.58  | 1.21  | 5.74  | 2.17  | 2.87   | 19.67  |
| 1964 III   | 2.50  | 0.90  | 1.26  | 0.47  | 1.18   | 6.79   | 1.56  | 0.42  | 1.16  | 0.34  | 1.08   | 4.59   |
| IV   | 3.90  | 1.05  | 1.87  | 0.77  | 0.56   | 8.50   | 2.39  | 0.54  | 1.65  | 0.60  | 0.48   | 5.70   |
| 1965 I   | 1.99  | 0.25  | 1.31  | 0.47  | 0.60   | 4.76   | 1.41  | 0.12  | 1.17  | 0.34  | 0.55   | 3.62   |
| II   | 2.14  | 0.39  | 1.30  | 0.44  | 1.10   | 5.64   | 1.58  | 0.19  | 1.18  | 0.35  | 1.02   | 4.35   |
| III  | 2.53  | 0.97  | 1.57  | 0.74  | 0.90   | 7.20   | 1.74  | 0.41  | 1.41  | 0.60  | 0.82   | 5.00   |
| IV   | 4.38  | 1.00  | 2.27  | 1.13  | 0.53   | 9.62   | 2.85  | 0.49  | 1.98  | 0.88  | 0.48   | 6.70   |
| *1966 I  | 2.30  | 0.24  | 1.29  | 0.56  | 0.42   | 4.92   | 1.72  | 0.11  | 1.11  | 0.46  | 0.39   | 3.81   |
| II   | 1.99  | 0.41  | 0.88  | 0.46  | 0.55   | 4.55   | 1.45  | 0.20  | 0.80  | 0.37  | 0.51   | 3.35   |
| III  | 2.36  | 0.99  | 1.54  | 0.55  | 1.20   | 7.15   | 1.52  | 0.49  | 1.43  | 0.38  | 1.10   | 4.95   |
| Kaupungit ja kauppalat — Städer och köpingar — Urban communes      |   |   |   |   |  |  |   |   |   |   |  |  |
| 1961 .....   | 6.61  | 0.05  | 5.28  | 1.37  | 1.65   | 15.20  | 5.16  | 0.02  | 4.98  | 1.14  | 1.62   | 12.98  |
| 1962 .....   | 6.76  | 0.05  | 3.70  | 1.54  | 1.16   | 13.40  | 5.53  | 0.01  | 3.39  | 1.38  | 1.09   | 11.46  |
| 1963 .....   | 8.86  | 0.05  | 2.91  | 1.26  | 1.37   | 14.66  | 7.51  | 0.03  | 2.72  | 1.06  | 1.31   | 12.71  |
| 1964 .....   | 6.88  | 0.09  | 4.15  | 1.30  | 1.66   | 14.30  | 5.65  | 0.05  | 3.93  | 1.13  | 1.60   | 12.42  |
| 1965 .....   | 7.00  | 0.08  | 4.11  | 1.65  | 2.04   | 15.09  | 5.81  | 0.04  | 3.77  | 1.41  | 1.95   | 13.03  |
| 1964 III   | 1.45  | 0.04  | 0.98  | 0.34  | 0.67   | 3.53   | 1.20  | 0.02  | 0.96  | 0.28  | 0.64   | 3.11   |
| IV   | 2.45  | 0.03  | 1.20  | 0.48  | 0.29   | 4.54   | 1.92  | 0.02  | 1.09  | 0.43  | 0.29   | 3.78   |
| 1965 I   | 1.35  | 0.02  | 0.90  | 0.27  | 0.33   | 2.91   | 1.11  | 0.00  | 0.80  | 0.23  | 0.32   | 2.48   |
| II   | 1.38  | 0.01  | 0.96  | 0.28  | 0.82   | 3.49   | 1.17  | 0.01  | 0.92  | 0.25  | 0.78   | 3.14   |
| III  | 1.49  | 0.01  | 0.94  | 0.48  | 0.56   | 3.54   | 1.30  | 0.01  | 0.87  | 0.44  | 0.53   | 3.16   |
| IV   | 2.78  | 0.04  | 1.31  | 0.62  | 0.33   | 5.15   | 2.23  | 0.02  | 1.18  | 0.49  | 0.32   | 4.25   |
| *1966 I  | 1.73  | 0.02  | 0.73  | 0.35  | 0.21   | 3.07   | 1.47  | 0.01  | 0.60  | 0.31  | 0.20   | 2.60   |
| II   | 1.35  | 0.04  | 0.63  | 0.30  | 0.34   | 2.70   | 1.19  | 0.01  | 0.60  | 0.28  | 0.33   | 2.42   |
| III  | 1.37  | 0.01  | 1.03  | 0.34  | 0.79   | 3.59   | 1.14  | 0.00  | 0.97  | 0.28  | 0.74   | 3.15   |

<sup>1)</sup> Näihin lukuihin sisältyvät myös edellisiin ryhmiin kuulumattomat rakennukset, kuten kylmät kesäasunnot, omakotitalojen talourakennukset yms.  
<sup>2)</sup> I dessa tal ingår även de byggnader, som ej tillhör ovan nämnda grupper, såsom kalla sommarbostäder egna hems ekonomiebyggnader m.m.  
<sup>3)</sup> Including buildings not mentioned above e.g. summer-houses, sheds, etc.

## 8. Asuntojen tuotanto — Bostadsproduktionen — Production of dwellings

Sosiaalisen tutkimustoimiston mukaan — Enligt Byrån för social forskning — According to the Bureau of Social Research

| Vuosi ja neljännes<br>År och kvartal<br>Year and quarter | Asuinhuoneistoja<br>Bostadslägenheter<br>Dwellings             | Asuinhuoneita<br>Boningsrum<br>Rooms | Huoneistoala m <sup>2</sup><br>Lägenhetsyta m <sup>2</sup><br>Floor area m <sup>2</sup> | Asuinhuoneistoja<br>Bostadslägenheter<br>Dwellings | Asuinhuoneita<br>Boningsrum<br>Rooms | Huoneistoala m <sup>2</sup><br>Lägenhetsyta m <sup>2</sup><br>Floor area m <sup>2</sup> |
|--|--|--------------------------------------|---|--|--------------------------------------|---|
|  | Kaupungit ja kauppalat — Städer och köpingar<br>Urban communes |                                      |   | Maalaiskunnat — Landskommuner — Rural communes     |                                      |   |
| 1960 .....   | 20 704   | 61 056                               | 1 153 911   | 10 821   | 39 805                               | 763 781   |
| 1961 .....   | 25 854   | 72 227                               | 1 371 384   | 11 445   | 41 919                               | 820 442   |
| 1962 .....   | 25 604   | 73 513                               | 1 389 818   | 11 845   | 43 795                               | 846 932   |
| 1963 .....   | 32 883   | 96 484                               | 1 829 548   | 11 250   | 42 320                               | 836 071   |
| 1964 .....   | 24 297   | 78 397                               | 1 463 945   | 11 084   | 41 034                               | 806 759   |
| 1965 .....   | 24 580   | 81 425                               | 1 531 896   | 12 081   | 45 288                               | 881 838   |
| 1964 III   | 5 051  | 16 471                               | 307 741   | 3 206  | 11 628                               | 228 063   |
| IV   | 8 378  | 28 263                               | 527 620   | 4 060  | 15 529                               | 304 070   |
| 1965 I   | 4 851  | 15 450                               | 290 471   | 1 952  | 7 426                                | 145 451   |
| II   | 5 079  | 16 383                               | 305 191   | 2 513  | 8 870                                | 172 429   |
| III  | 5 129  | 17 554                               | 332 695   | 3 195  | 11 784                               | 228 558   |
| IV   | 9 521  | 32 038                               | 603 539   | 4 421  | 17 208                               | 335 400   |
| 1966 I   | 5 979  | 19 632                               | 371 277   | 1 535  | 5 992                                | 118 681   |
| II   | 4 695  | 16 120                               | 297 735   | 1 845  | 7 068                                | 140 029   |

## 9. Vähittäiskaupan myynti — Detaljhandeln försäljning — Retailers' sales

| Vuosi ja kuukausi<br>År och månad<br>Year and month | Kaikki vähittäiskaupat<br>Hela detaljhandeln<br>All retailers                                       |  | Tavaratalot<br>Varuhus<br>Department stores | Sekatavara-<br>kaupat <sup>1)</sup><br>Divershandelsaffärer <sup>1)</sup><br>Retailers, rural type <sup>1)</sup> | Ravintoi-<br>ne- ja<br>tupakkakaupat<br>Livsmedels-<br>och tobaksaffärer<br>Food and tobacco shops | Alkoholiliikkeen myymälät<br>Alkoholliques butiker<br>Liquor shops | Tekstili-, vaate-<br>ja<br>nahkatavara-<br>kaupat<br>Textil-, beklädnads-<br>och<br>lädervaraffärer<br>Textile, clothing and<br>leather article shops | Rauta-, sähkö- ja<br>urheiluvälinekaupat<br>Järn-, el- och sportaffärer<br>Metals, electric and<br>sports article shops | Apteekit<br>Apotek<br>Pharmacies | Muiden toimialojen kaupat<br>Övriga branschaffärer<br>Other special shops |
|---|---|--|---|--|--|--|---|---|----------------------------------|---|
|   | Volyymi-<br>indeksi <sup>2)</sup><br>Volym-<br>index <sup>2)</sup><br>Volume<br>index <sup>2)</sup> | Arvo-<br>indeksi<br>Värdeindex<br>Value<br>index |   |  |  |  |   |   |                                  |   |
|   | 1954 = 100  |  |   |  |  |  |   |   |                                  |   |
| 1960 .....  | 125   | 157  | 164   | 151  | 158  | 151  | 137   | 187   | 216                              | 190   |
| 1961 .....  | 138   | 175  | 186   | 163  | 171  | 173  | 153   | 237   | 241                              | 214   |
| 1962 .....  | 147   | 193  | 207   | 177  | 186  | 194  | 175   | 279   | 265                              | 237   |
| 1963 .....  | 151   | 207  | 213   | 192  | 196  | 213  | 180   | 301   | 277                              | 257   |
| 1964 .....  | 147   | 221  | 224   | 204  | 214  | 238  | 185   | 302   | 331                              | 282   |
| 1965 .....  | 159   | 248  | 246   | 230  | 241  | 266  | 202   | 326   | 404                              | 328   |
| 1965 VII .....                                      | 153   | 245  | 196   | 246  | 243  | 304  | 152   | 345   | 345                              | 277   |
| VIII .....  | 154   | 243  | 201   | 233  | 239  | 265  | 178   | 358   | 335                              | 304   |
| IX .....  | 157   | 246  | 232   | 231  | 240  | 256  | 174   | 350   | 373                              | 350   |
| X .....   | 163   | 258  | 253   | 241  | 248  | 270  | 218   | 314   | 416                              | 343   |
| XI .....  | 167   | 260  | 295   | 231  | 243  | 254  | 277   | 297   | 421                              | 339   |
| XII .....   | 220   | 347  | 484   | 297  | 307  | 378  | 334   | 429   | 470                              | 550   |
| *1966 I .....                                       | 181   | 207  | 188   | 180  | 223  | 215  | 164   | 228   | 438                              | 299   |
| II .....  | 186   | 215  | 210   | 197  | 229  | 224  | 151   | 255   | 441                              | 297   |
| III .....   | 149   | 238  | 238   | 216  | 255  | 266  | 163   | 279   | 478                              | 327   |
| IV .....  | 158   | 256  | 234   | 235  | 267  | 311  | 207   | 279   | 451                              | 317   |
| V .....   | 175   | 277  | 263   | 261  | 251  | 262  | 264   | 384   | 440                              | 339   |
| VI .....  | 170   | 276  | 245   | 262  | 248  | 346  | 216   | 399   | 416                              | 344   |
| VII .....   | 164   | 256  | 200   | 257  | 251  | 336  | 146   | 369   | 366                              | 300   |
| VIII .....  | 165   | 269  | 233   | 254  | 259  | 310  | 199   | 401   | 409                              | 337   |
| IX .....  | 169   | 275  | 282   | 255  | 257  | 295  | 224   | 379   | 428                              | 375   |
| X .....   | 173   | 280  | 282   | 254  | 264  | 300  | 254   | 374   | 459                              | 368   |
| XI .....  | 172   | 280  | 306   | 246  | 263  | 296  | 276   | 362   | 489                              | 359   |

## Myynti — Försäljning — Sales

Milj. mk

|                |         |       |         |         |       |         |       |       |         |
|----------------|---------|-------|---------|---------|-------|---------|-------|-------|---------|
| 1960 .....     | 5 952.0 | 115.5 | 2 230.7 | 1 262.8 | 361.7 | 771.2   | 437.1 | 140.5 | 632.5   |
| 1961 .....     | 6 635.8 | 130.5 | 2 408.6 | 1 366.4 | 416.2 | 890.9   | 554.9 | 156.9 | 710.9   |
| 1962 .....     | 7 319.0 | 145.7 | 2 621.7 | 1 487.1 | 466.7 | 986.1   | 651.7 | 172.4 | 787.6   |
| 1963 .....     | 7 832.6 | 149.4 | 2 844.4 | 1 568.4 | 512.5 | 1 017.1 | 704.9 | 180.1 | 855.8   |
| 1964 .....     | 8 357.9 | 157.2 | 3 018.4 | 1 708.5 | 572.0 | 1 041.2 | 707.3 | 215.5 | 937.8   |
| 1965 .....     | 9 393.8 | 172.6 | 3 395.8 | 1 930.1 | 638.9 | 1 141.6 | 761.9 | 262.8 | 1 090.1 |
| 1965 VII ..... | 771.9   | 11.5  | 303.2   | 162.3   | 60.8  | 71.5    | 67.2  | 18.7  | 76.7    |
| VIII .....     | 766.8   | 11.8  | 286.5   | 159.2   | 53.1  | 83.4    | 69.8  | 18.2  | 84.3    |
| IX .....       | 776.0   | 13.6  | 284.2   | 160.0   | 51.1  | 81.6    | 68.3  | 20.2  | 97.0    |
| X .....        | 813.1   | 14.8  | 297.3   | 165.3   | 54.1  | 102.7   | 61.3  | 22.6  | 95.0    |
| XI .....       | 819.6   | 17.3  | 284.6   | 161.9   | 50.8  | 130.2   | 58.0  | 22.8  | 94.0    |
| XII .....      | 1 093.5 | 28.3  | 365.9   | 204.8   | 75.6  | 157.2   | 83.8  | 25.5  | 152.4   |
| *1966 I .....  | 652.8   | 11.0  | 222.3   | 148.3   | 43.0  | 77.0    | 44.5  | 23.7  | 83.0    |
| II .....       | 679.1   | 12.3  | 242.7   | 152.4   | 44.8  | 70.9    | 49.7  | 23.9  | 82.4    |
| III .....      | 751.7   | 14.0  | 266.4   | 170.3   | 53.2  | 76.8    | 54.4  | 25.9  | 90.7    |
| IV .....       | 807.2   | 13.7  | 289.8   | 177.8   | 62.2  | 97.2    | 54.3  | 24.4  | 87.8    |
| V .....        | 872.8   | 15.4  | 321.0   | 167.2   | 52.4  | 123.9   | 74.9  | 23.9  | 94.1    |
| VI .....       | 869.5   | 14.3  | 322.8   | 165.6   | 69.3  | 101.8   | 77.8  | 22.6  | 95.3    |
| VII .....      | 806.1   | 11.7  | 316.6   | 167.3   | 67.2  | 68.4    | 71.9  | 19.8  | 83.2    |
| VIII .....     | 849.3   | 13.6  | 313.3   | 172.9   | 62.0  | 93.6    | 78.2  | 22.2  | 93.5    |
| IX .....       | 867.3   | 16.5  | 314.1   | 171.4   | 59.1  | 105.2   | 73.8  | 23.2  | 104.0   |
| X .....        | 884.2   | 16.5  | 312.6   | 175.8   | 60.1  | 119.4   | 73.0  | 24.9  | 101.9   |
| XI .....       | 882.5   | 17.9  | 303.7   | 175.1   | 59.3  | 129.8   | 70.6  | 26.5  | 99.6    |

<sup>1)</sup> Myynti käsittää elintarvikkeiden lisäksi tekstili- ja/tai taloustarvikkeita (maaseudun sekatavarakauppojen ja osuuskauppojen tavanimainen tavaralajitelma) — <sup>2)</sup> Ilman Oy. Alkoholiliike Ab.

<sup>2)</sup> Försäljningen omfattar utom livsmedel även textilier och/eller hushållsartiklar (det typiska varusortimentet för lanthandlare och andelslag på landsbygden) — <sup>3)</sup> Utan Oy. Alkoholiliike Ab.

<sup>3)</sup> Sales consist of food articles and textile and/or household articles — <sup>4)</sup> Without Oy. Alkoholiliike Ab.

## 10. Tukkukaupan myynti — Parthandelns försäljning — Wholesalers' sales

| Vuosi ja kuukausi<br>År och månad<br>Year and month | Kaikki tukkukaupat<br>Alla partiäffärer<br>All wholesalers |                                    | Keskeistukkuhallitukset<br>Centralpartifärer<br>Central wholesalers | Valtion Viljavarasto ja<br>Hankintakeskus<br>Statens Spannmålsförärd och<br>Upphandlingscentral<br>Government Grain Office and<br>Purchasing Centre | Ravinto- ja<br>nautintoainekaupat<br>Handel med livs- och<br>njutningsmedel<br>Food, beverage and tobacco<br>wholesalers | Tekstiili-, turkis- ja<br>jalkinekaupat<br>Handel med textil- och<br>pällysvaivat samt skodon<br>Textile, clothing and footwear<br>wholesalers | Hautakaupat<br>Handel med järnvaror<br>Iron ware wholesalers | Puutavara-<br>kaupat<br>Handel med trävaror<br>Timber wholesalers | Teknillisen alan kaupat<br>Handel med tekniska varor<br>Wholesalers of machinery and<br>raw materials | Poltto- ja voiteluainekaupat<br>Handel med bränsle och<br>smörjemedel<br>Fuel wholesalers | Muiden toimialojen kaupat<br>Övriga branschaffärer<br>Other specialized wholesalers |
|---|--|------------------------------------|---|---|--|--|--|---|---|---|---|
|   | Volyymi-<br>indeksi<br>Volume<br>index                     | Arvo-<br>indeksi<br>Value<br>index |   |   |  |  |  |   |   |   |   |
|   | 1954 = 100   |                                    |   |   |  |  |  |   |   |   |   |
|   | Arvoindeksi — Värdeindex — Value index (1954 = 100)        |                                    |   |   |  |  |  |   |   |   |   |
| 1960 .....  | 133  | 176                                | 195   | 135   | 160  | 103  | 169  | 153   | 264   | 180   | 185   |
| 1961 .....  | 147  | 193                                | 213   | 121   | 184  | 114  | 187  | 120   | 307   | 186   | 199   |
| 1962 .....  | 156  | 210                                | 231   | 174   | 197  | 113  | 205  | 205   | 321   | 206   | 197   |
| 1963 .....  | 160  | 221                                | 257   | 207   | 205  | 100  | 205  | 180   | 333   | 235   | 206   |
| 1964 .....  | 169  | 246                                | 272   | 170   | 250  | 119  | 228  | 143   | 412   | 252   | 215   |
| 1965 .....  | 173  | 264                                | 311   | 175   | 264  | 106  | 233  | 143   | 391   | 319   | 244   |
| 1965 VII .....                                      | 164  | 251                                | 298   | 168   | 273  | 48   | 217  | 129   | 388   | 333   | 184   |
| VIII .....  | 177  | 271                                | 327   | 180   | 282  | 122  | 240  | 179   | 330   | 327   | 234   |
| IX .....  | 186  | 282                                | 338   | 164   | 257  | 144  | 264  | 154   | 397   | 326   | 295   |
| X .....   | 186  | 283                                | 338   | 211   | 271  | 126  | 256  | 165   | 392   | 340   | 275   |
| XI .....  | 182  | 278                                | 329   | 165   | 277  | 126  | 241  | 147   | 372   | 356   | 287   |
| XII .....   | 198  | 300                                | 354   | 244   | 288  | 95   | 291  | 113   | 442   | 352   | 305   |
| *1966 I .....                                       | 139  | 216                                | 241   | 121   | 231  | 90   | 153  | 146   | 316   | 360   | 203   |
| II .....  | 160  | 246                                | 285   | 134   | 239  | 106  | 192  | 92  | 413   | 371   | 226   |
| III .....   | 179  | 280                                | 338   | 151   | 289  | 126  | 236  | 103   | 413   | 338   | 244   |
| IV .....  | 176  | 275                                | 335   | 148   | 302  | 118  | 223  | 122   | 383   | 331   | 219   |
| V .....   | 189  | 294                                | 349   | 178   | 322  | 112  | 253  | 130   | 434   | 326   | 239   |
| VI .....  | 188  | 292                                | 323   | 157   | 347  | 90   | 253  | 110   | 435   | 393   | 215   |
| VII .....   | 160  | 254                                | 322   | 99  | 308  | 54   | 219  | 93  | 309   | 305   | 169   |
| VIII .....  | 182  | 289                                | 366   | 206   | 299  | 116  | 267  | 95  | 295   | 383   | 237   |
| IX .....  | 194  | 304                                | 386   | 160   | 286  | 143  | 293  | 77  | 350   | 388   | 281   |
| X .....   | 189  | 295                                | 362   | 171   | 267  | 134  | 281  | 78  | 399   | 388   | 282   |
| XI .....  | 187  | 293                                | 359   | 153   | 281  | 128  | 271  | 95  | 383   | 378   | 285   |

## Myynti — Försäljning — Sales

|                | Milj. mk |         |       |         |       |         |       |         |         |       |  |
|----------------|----------|---------|-------|---------|-------|---------|-------|---------|---------|-------|--|
| 1960 .....     | 8 780.3  | 2 534.4 | 203.5 | 1 783.1 | 433.5 | 1 414.9 | 187.0 | 1 040.1 | 592.2   | 591.6 |  |
| 1961 .....     | 9 649.0  | 2 567.4 | 182.4 | 2 049.1 | 480.9 | 1 567.5 | 146.9 | 1 210.4 | 610.4   | 634.0 |  |
| 1962 .....     | 10 467.1 | 2 997.9 | 261.6 | 2 198.0 | 476.4 | 1 714.0 | 250.1 | 1 264.8 | 676.5   | 627.8 |  |
| 1963 .....     | 11 033.2 | 3 332.3 | 311.1 | 2 288.0 | 419.5 | 1 718.1 | 220.3 | 1 312.5 | 773.7   | 657.7 |  |
| 1964 .....     | 12 304.4 | 3 525.7 | 256.3 | 2 791.3 | 503.5 | 1 911.4 | 174.5 | 1 626.2 | 828.2   | 687.3 |  |
| 1965 .....     | 13 177.5 | 4 026.2 | 262.5 | 2 947.5 | 444.9 | 1 949.1 | 175.1 | 1 543.2 | 1 048.8 | 780.2 |  |
| 1965 VII ..... | 1 045.6  | 321.6   | 21.1  | 253.8   | 16.9  | 151.1   | 13.2  | 127.7   | 91.3    | 48.9  |  |
| VIII .....     | 1 126.7  | 353.1   | 22.5  | 261.8   | 42.9  | 167.6   | 18.2  | 108.5   | 89.7    | 62.4  |  |
| IX .....       | 1 172.7  | 364.7   | 20.6  | 238.8   | 50.4  | 184.2   | 15.6  | 130.5   | 89.4    | 78.5  |  |
| X .....        | 1 178.6  | 365.6   | 26.4  | 251.9   | 44.3  | 178.7   | 16.8  | 128.7   | 93.1    | 73.1  |  |
| XI .....       | 1 157.1  | 355.5   | 20.7  | 257.7   | 44.1  | 168.2   | 14.9  | 122.1   | 97.5    | 76.4  |  |
| XII .....      | 1 251.0  | 382.0   | 30.5  | 267.6   | 33.3  | 203.1   | 11.5  | 145.3   | 96.5    | 81.2  |  |
| *1966 I .....  | 899.3    | 259.9   | 15.2  | 215.0   | 31.7  | 106.6   | 14.8  | 103.7   | 98.5    | 53.9  |  |
| II .....       | 1 025.8  | 308.5   | 16.7  | 222.1   | 37.2  | 134.2   | 9.4   | 135.8   | 101.7   | 60.2  |  |
| III .....      | 1 165.2  | 365.6   | 19.0  | 268.0   | 44.2  | 164.6   | 10.5  | 135.7   | 92.7    | 64.9  |  |
| IV .....       | 1 145.8  | 362.2   | 18.6  | 280.8   | 41.5  | 155.6   | 12.4  | 125.7   | 90.7    | 58.3  |  |
| V .....        | 1 222.5  | 376.9   | 22.3  | 299.2   | 39.4  | 176.2   | 13.2  | 142.5   | 89.3    | 63.5  |  |
| VI .....       | 1 218.0  | 349.2   | 19.7  | 322.1   | 31.5  | 176.6   | 11.2  | 142.8   | 107.8   | 57.1  |  |
| VII .....      | 1 056.8  | 347.5   | 12.4  | 286.0   | 19.0  | 152.7   | 9.4   | 101.4   | 83.5    | 44.9  |  |
| VIII .....     | 1 201.0  | 395.6   | 25.8  | 277.5   | 40.9  | 186.3   | 9.7   | 97.1    | 105.1   | 63.0  |  |
| IX .....       | 1 262.3  | 417.6   | 20.0  | 266.1   | 50.4  | 204.5   | 7.8   | 114.9   | 106.3   | 74.7  |  |
| X .....        | 1 224.4  | 391.1   | 21.5  | 248.2   | 47.1  | 196.0   | 8.0   | 131.1   | 106.2   | 75.2  |  |
| XI .....       | 1 217.0  | 388.4   | 19.2  | 260.6   | 45.0  | 188.9   | 9.7   | 125.7   | 103.6   | 75.9  |  |

11. Tuonnin ja viennin arvo — Värde av importen och exporten — Value of imports and exports  
Ulkomaankauppatilaston mukaan — Enligt utrikeshandelsstatistiken — According to Foreign Trade Statistics

| Vuosi ja kuukausi<br>År och månad<br>Year and month | Tuonti — Import — Imports  |  |   |  |  |                             |  | Vienti — Export — Exports  |  |   |   |  |                             |       | Viennin (+)<br>tal tuonnin(-)<br>enemmys<br>Överskott av<br>exporten (+)<br>eller importen<br>(-)<br>Export surplus<br>(+) or import<br>surplus (-) |
|---|--|--|---|--|--|-----------------------------|--|--|--|---|---|--|-----------------------------|-------|---|
|   | Raaka-aineet ja tuotantotarvikkeet<br>Råmaterial och produktions-<br>föremål<br>Raw materials and production<br>supplies | Siitä teollisuuteen<br>Därför för industrin<br>Of which for industry | Poltto- ja voiteluaineet<br>Brännämne o. smörjmedel<br>Fuels and oils | Valmiit tavarat<br>Färdiga varor<br>Finished goods | Siitä kulutustavarat<br>Därför konsumtionsvaror<br>Of which consumers' goods | Koko tuonti<br>Total import | Maataloustuotteet<br>Lantbruksprodukter<br>Agricultural products | Metsätaloustuotteet<br>Skogshushållningsprodukter<br>Forestry products | Teollisuustuotteet<br>Industriprodukter<br>Industrial products | Sittä — Därför — Of which                   |   |  | Koko vienti<br>Total export |       |   |
|   |  |  |   |  |  |                             |  |  |  | Puuteollisuus<br>Träindustri<br>Woodworking | Paperiteollisuus<br>Pappersindustri<br>Paper industry | Metall- ja konepajateollisuus<br>Metall- och verkstadsindustri<br>Metal industry and engineering |                             |       |   |
| Milj. mk  |  |  |   |  |  |                             |  |  |  |   |   |  |                             |       |   |
| 1961 .....  | 1 711  | 1 603  | 330   | 1 649  | 615  | 3 690                       | 153  | 296  | 2 923  | 841   | 1 539   | 386  | 3 374                       | - 316 |   |
| 1962 .....  | 1 762  | 1 664  | 371   | 1 795  | 650  | 3 929                       | 144  | 190  | 3 197  | 770   | 1 589   | 663  | 3 533                       | - 396 |   |
| 1963 .....  | 1 827  | 1 699  | 373   | 1 666  | 662  | 3 867                       | 165  | 113  | 3 399  | 812   | 1 752   | 614  | 3 678                       | - 189 |   |
| 1964 .....  | 2 111  | 1 982  | 508   | 2 197  | 801  | 4 816                       | 230  | 90   | 3 810  | 896   | 2 020   | 610  | 4 132                       | - 684 |   |
| 1965 .....  | 2 362  | 2 179  | 515   | 2 389  | 878  | 5 266                       | 252  | 60   | 4 252  | 920   | 2 166   | 800  | 4 566                       | - 700 |   |
| 1965 I— III   | 556  | 513  | 111   | 577  | 212  | 1 244                       | 64   | 8  | 850  | 138   | 502   | 146  | 923                         | - 321 |   |
| I— VI   | 1 138  | 1 040  | 242   | 1 263  | 448  | 2 643                       | 128  | 23   | 1 911  | 353   | 1 056   | 350  | 2 064                       | - 579 |   |
| I— IX   | 1 745  | 1 606  | 376   | 1 802  | 649  | 3 923                       | 180  | 47   | 3 046  | 670   | 1 605   | 522  | 3 274                       | - 649 |   |
| I— XII  | 2 362  | 2 179  | 515   | 2 389  | 878  | 5 266                       | 252  | 60   | 4 252  | 920   | 2 166   | 800  | 4 566                       | - 700 |   |
| *1966 I— III  | 544  | 510  | 117   | 582  | 249  | 1 244                       | 84   | 5  | 790  | 115   | 476   | 122  | 879                         | - 365 |   |
| I— VI   | 1 114  | 1 045  | 250   | 1 269  | 506  | 2 633                       | 143  | 22   | 1 960  | 337   | 1 083   | 354  | 2 126                       | - 507 |   |
| I— IX   | 1 749  | 1 642  | 416   | 1 823  | 748  | 3 987                       | 195  | 43   | 3 162  | 626   | 1 682   | 547  | 3 401                       | - 586 |   |
| VIII  | 213  | 198  | 62  | 162  | 72   | 437                         | 18   | 6  | 395  | 97  | 207   | 50   | 420                         | - 17  |   |
| IX  | 222  | 208  | 68  | 215  | 94   | 505                         | 20   | 8  | 423  | 89  | 205   | 81   | 451                         | - 54  |   |
| X   | 229  | 217  | 60  | 199  | 91   | 488                         | 18   | 5  | 438  | 85  | 203   | 100  | 461                         | - 27  |   |
| XI  | 226  | 216  | 55  | 211  | 99   | 491                         | 17   | 5  | 414  | 74  | 196   | 93   | 438                         | - 53  |   |

12. Tuonnin ja viennin volyymi-indeksi — Volymindex för importen och exporten — Volume index for imports and exports  
1962 = 100. Ulkomaankauppatilaston mukaan — Enligt utrikeshandelsstatistiken — According to Foreign Trade Statistics

| Vuosi ja neljännes<br>År och kvartal<br>Year and quarter | Tuonti — Import — Imports (cif) |  |                          |                                      |                                    |   |  | Vienti — Export — Exports (fob) |   |  |                            |  |  |  |                          |
|--|---------------------------------|--|--------------------------|--------------------------------------|------------------------------------|---|--|---------------------------------|---|--|----------------------------|--|--|--|--------------------------|
|  | Yleisindeksi<br>Totalindex      | Raaka-aineet ja tuotantotarvikkeet<br>Råmaterial och produktions-<br>föremål<br>Raw materials and production<br>supplies | Siitä Därför<br>Of which | Maatalous<br>Lantbruk<br>Agriculture | Teollisuus<br>Industri<br>Industry | Poltto- ja voiteluaineet<br>Brännämne o. smörjmedel<br>Fuels and oils | Valmiit tavarat<br>Färdiga varor<br>Finished goods | Siitä Därför<br>Of which        | Investointitavarat<br>Investeringsvaror<br>Investment goods | Kulutustavarat<br>Konsumtionsvaror<br>Consumers' goods | Yleisindeksi<br>Totalindex | Maataloustuotteet<br>Lantbruksprodukter<br>Agricultural products | Metsätaloustuotteet<br>Skogshushållningsprodukter<br>Forestry products | Teollisuustuotteet<br>Industriprodukter<br>Industrial products | Siitä Därför<br>Of which |
|  |                                 |  |                          |                                      |                                    |   |  |                                 |   |  |                            |  |  |  |                          |
|  |                                 |  |                          |                                      |                                    |   |  |                                 |   |  |                            |  |  |  |                          |
| 1961 .....   | 95                              | 96   | 116                      | 95                                   | 88                                 | 95  | 95   | 94                              | 94  | 109  | 157                        | 89   | 106  | 94   | 58                       |
| 1962 .....   | 100                             | 100  | 100                      | 100                                  | 100                                | 100   | 100  | 100                             | 100   | 100  | 100                        | 100  | 100  | 100  | 100                      |
| 1963 .....   | 98                              | 103  | 122                      | 101                                  | 102                                | 92  | 86   | 101                             | 102   | 110  | 62                         | 104  | 102  | 110  | 88                       |
| 1964 .....   | 119                             | 113  | 123                      | 112                                  | 143                                | 120   | 118  | 122                             | 109   | 147  | 44                         | 111  | 105  | 122  | 81                       |
| 1965 .....   | 129                             | 128  | 168                      | 126                                  | 147                                | 127   | 126  | 129                             | 114   | 156  | 28                         | 118  | 97   | 128  | 101                      |
| 1964 I ....  | 107                             | 103  | 119                      | 103                                  | 140                                | 104   | 102  | 108                             | 87  | 125  | 25                         | 89   | 59   | 113  | 62                       |
| II ....  | 125                             | 109  | 108                      | 109                                  | 130                                | 139   | 135  | 146                             | 109   | 171  | 34                         | 111  | 101  | 122  | 88                       |
| III ....   | 116                             | 113  | 119                      | 112                                  | 139                                | 114   | 119  | 106                             | 118   | 158  | 76                         | 119  | 144  | 122  | 73                       |
| IV ....  | 128                             | 127  | 146                      | 126                                  | 163                                | 122   | 118  | 130                             | 120   | 137  | 38                         | 124  | 113  | 131  | 103                      |
| 1965 I ....  | 122                             | 120  | 161                      | 118                                  | 123                                | 124   | 125  | 122                             | 96  | 151  | 16                         | 98   | 61   | 120  | 81                       |
| II ....  | 137                             | 125  | 205                      | 121                                  | 150                                | 146   | 148  | 142                             | 114   | 166  | 26                         | 117  | 90   | 132  | 99                       |
| III ....   | 126                             | 131  | 138                      | 131                                  | 154                                | 114   | 112  | 119                             | 120   | 137  | 42                         | 124  | 131  | 130  | 84                       |
| IV ....  | 132                             | 135  | 171                      | 134                                  | 163                                | 123   | 117  | 132                             | 129   | 168  | 25                         | 133  | 105  | 132  | 140                      |
| *1966 I ....   | 115                             | 115  | 122                      | 114                                  | 133                                | 111   | 100  | 131                             | 88  | 203  | 9                          | 87   | 47   | 114  | 63                       |
| II ....  | 131                             | 123  | 118                      | 123                                  | 153                                | 136   | 138  | 131                             | 125   | 156  | 34                         | 129  | 94   | 146  | 110                      |
| III ....   | 128                             | 135  | 140                      | 135                                  | 197                                | 110   | 96   | 135                             | 132   | 142  | 40                         | 137  | 122  | 144  | 111                      |



## 13. Tärkeimpien tavarain tuonti — Importen av viktigare varor — Imports of certain commodities

Ulkomaankauppatilaston mukaan — Enligt utrikeshandelstatistiken — According to Foreign Trade Statistics

| SITC, Rev. N:o | 041                    | 042                  | 044                     | 043, 045   | 051   | 061.1—2                   | 071.1   | 072                      |
|----------------|------------------------|----------------------|-------------------------|--|---|---------------------------|---|--------------------------|
|                | Vehnä<br>Vete<br>Wheat | Riisi<br>Ris<br>Rice | Maissi<br>Majs<br>Maize | Vilja, muu<br>Spannmål,<br>annan<br>Cereals, other | Hedelmät,<br>tuoreet<br>(ml. pähkinät)<br>Fruktar, färskar<br>(inkl. nötter)<br>Fruits and nuts,<br>fresh | Sokeri<br>Socker<br>Sugar | Kahvi, myös<br>paahdettu<br>Kaffe, även<br>rostat<br>Coffee,<br>incl. roasted | Kaakao<br>Kakao<br>Cocoa |
|                | 1 000 kg               |                      |                         |  |   |                           |   |                          |
| 1960 .....     | 179 377                | 15 607               | 44 384                  | 52 782   | 78 425  | 120 922                   | 34 122  | 1 817                    |
| 1961 .....     | 124 007                | 12 583               | 40 195                  | 35 417   | 92 554  | 126 931                   | 38 471  | 2 006                    |
| 1962 .....     | 174 239                | 15 488               | 35 666                  | 68 623   | 106 539   | 148 816                   | 39 517  | 2 455                    |
| 1963 .....     | 337 812                | 11 152               | 44 277                  | 105 190  | 109 755   | 122 795                   | 41 979  | 2 533                    |
| 1964 .....     | 60 801                 | 14 675               | 53 714                  | 68 393   | 106 682   | 175 343                   | 47 497  | 3 103                    |
| *1965 .....    | 76 091                 | 14 857               | 53 268                  | 93 871   | 111 115   | 122 601                   | 40 145  | 3 933                    |
| *1965 VIII ..  | 5                      | 246                  | 1 698                   | 4  | 3 859   | 1 001                     | 3 584   | 168                      |
| IX ..          | 33                     | 872                  | 4 052                   | 1 021  | 4 314   | 19 730                    | 4 006   | 470                      |
| X ..           | 5 124                  | 693                  | 6                       | 511  | 4 959   | 11 259                    | 5 871   | 420                      |
| XI ..          | 5 154                  | 850                  | 1 973                   | 685  | 6 108   | 14 320                    | 4 074   | 306                      |
| XII ..         | —                      | 325                  | 6 262                   | 7 927  | 17 914  | 12 337                    | 3 588   | 368                      |
| *1966 I ..     | —                      | 70                   | 2 145                   | 821  | 17 437  | 4 986                     | 2 701   | 508                      |
| II ..          | 3 141                  | 4 720                | 7 009                   | 953  | 12 374  | 5 794                     | 2 346   | 307                      |
| III ..         | 7 282                  | 1 180                | 947                     | 2  | 10 653  | 9 896                     | 3 260   | 342                      |
| IV ..          | 4 465                  | 1 123                | 11 112                  | 674  | 14 647  | 7 118                     | 4 749   | 372                      |
| V ..           | 12                     | 5 045                | 6                       | 1 827  | 13 924  | 2 000                     | 3 796   | 484                      |
| VI ..          | —                      | 478                  | 5                       | 4 220  | 12 423  | 4 210                     | 3 387   | 282                      |
| VII ..         | 8 234                  | 306                  | 4                       | 2  | 6 828   | 32 535                    | 5 154   | 234                      |
| VIII ..        | 7 981                  | 127                  | 2 086                   | 3  | 4 089   | 19 487                    | 3 975   | 209                      |
| IX ..          | —                      | 35                   | 16                      | 780  | 4 464   | 36 888                    | 4 780   | 432                      |
| X ..           | 9 797                  | 9                    | 1 157                   | 983  | 4 637   | 14 030                    | 2 847   | 401                      |
| XI ..          | 3 000                  | 315                  | 1 531                   | 792  | 12 047  | 19 962                    | 6 737   | 463                      |

| SITC, Rev. N:o | 081.3  | 121  | 211.1—2 <sup>1)</sup>   | 231  | 262.1, 2, 3   | 263.1                        | 274.1                      | 276.3   |
|----------------|--|--|---|--|---|------------------------------|----------------------------|---|
|                | Öljykakut ja<br>-rouheet<br>Oljekakor<br>och -kross<br>Oil cake<br>and grits | Tupakka,<br>valmistamaton<br>Tobak,<br>obearbetad<br>Raw tobacco | Nautaeläinten<br>ja hevosten<br>vuodat<br>Hudar av<br>nöt kreatur<br>och häst djur<br>Neat and<br>horse hides | Luonnon-<br>kautsu, synt.<br>ja regener.<br>kautsu<br>Naturgummi,<br>synt. gummi<br>o. gummi-<br>regenerat <sup>2)</sup> | Lampaanvilla<br>ja villatopsi<br>Fårull och<br>tops därav<br>Sheep's and<br>lambs' wool,<br>and wool tops | Puuvilla<br>Bomull<br>Cotton | Rikki<br>Svavel<br>Sulphur | Suola<br>(natrium-<br>klorid)<br>Salt<br>(natrium-<br>klorid)<br>Salt |
|                | 1 000 kg   |  |   |  |   |                              |                            |   |
| 1960 .....     | 64 112   | 6 123  | 6 001   | 7 407  | 4 731   | 21 728                       | 100 306                    | 199 868   |
| 1961 .....     | 46 028   | 7 244  | 8 912   | 9 279  | 3 955   | 15 705                       | 85 866                     | 223 422   |
| 1962 .....     | 36 718   | 6 288  | 6 882   | 10 716   | 3 712   | 16 389                       | 83 546                     | 274 434   |
| 1963 .....     | 87 505   | 6 959  | 5 468   | 12 788   | 3 978   | 16 408                       | 59 372                     | 267 334   |
| 1964 .....     | 29 252   | 6 079  | 6 145   | 11 976   | 3 805   | 12 424                       | 70 625                     | 307 154   |
| *1965 .....    | 38 371   | 5 805  | 5 098   | 14 803   | 3 164   | 14 866                       | 72 121                     | 325 875   |
| *1965 VIII ..  | —  | 206  | 532   | 650  | 225   | 395                          | 6 521                      | 38 731  |
| IX ..          | 4 096  | 594  | 269   | 1 328  | 298   | 1 664                        | 4 394                      | 54 444  |
| X ..           | 2 253  | 667  | 444   | 1 004  | 305   | 745                          | 8 473                      | 23 749  |
| XI ..          | 3 706  | 358  | 314   | 1 952  | 270   | 159                          | 6 548                      | 30 441  |
| XII ..         | 8 792  | 548  | 282   | 1 177  | 298   | 118                          | 13 144                     | 21 022  |
| *1966 I ..     | 10 740   | 1 082  | 372   | 1 886  | 302   | 6 769                        | 10 723                     | 15 618  |
| II ..          | 6 618  | 302  | 374   | 2 118  | 323   | 50                           | 10 150                     | 18 297  |
| III ..         | 1 751  | 506  | 364   | 2 670  | 468   | 2 150                        | 3 521                      | 5 721   |
| IV ..          | —  | 176  | 419   | 610  | 346   | 301                          | 3 233                      | 7 814   |
| V ..           | —  | 177  | 610   | 1 045  | 362   | 304                          | 3 610                      | 19 761  |
| VI ..          | 272  | 424  | 515   | 833  | 203   | 642                          | 9 755                      | 35 067  |
| VII ..         | —  | 308  | 223   | 2 102  | 79  | 208                          | 5 878                      | 64 405  |
| VIII ..        | 20 588   | 185  | 507   | 1 174  | 332   | 141                          | 3 681                      | 47 625  |
| IX ..          | 9 220  | 228  | 483   | 848  | 330   | 3 461                        | 5 816                      | 64 220  |
| X ..           | —  | 1 047  | 565   | 4 557  | 319   | 775                          | 6 562                      | 35 330  |
| XI ..          | —  | 649  | 507   | 2 913  | 417   | 485                          | 3 874                      | 34 371  |

<sup>1)</sup> SITC:n nimike käsittää myös muita tuotteita kuin allamainitut.<sup>2)</sup> SITC-positionen omfattar även andra produkter än den nedannämnda.<sup>3)</sup> Crude rubber incl. synthetic and reclaimed — <sup>3)</sup> This SITC-item also contains other products than that below.

## 13. Tärkelimplen tavarain tuonti (jatk.) — Importen av viktigare varor (forts.) — Imports of certain commodities (cont.)

| SITC, Rev. N:o                                      | 281  | 321.4   | 321.8  | 332.1                                     | 332.2   | 332.3—4  | 332.5  | 514.2(8)  |
|---|--|---|--|---|---|--|--|---|
| Vuosi ja kuukausi<br>År och månad<br>Year and month | Rautamalmi ja -rikaste Järnmalm och slig<br><i>Iron ore and concentrates</i> | Kivihilli, antrasitiiti yms.<br>Stenkol, antrasit o.d.<br><i>Coal, anthracite, etc.</i> | Koksi ja puolikoksi<br>Koks och halvkok<br><i>Coke and semi-coke</i> | Bensini<br>Bensin<br><i>Motor spirits</i> | Petrolli ja raskasbensini<br>Petroleum och tungbensin<br><i>Petroleum</i> | Polttoöljyt, muut<br>Brännolja, andra<br><i>Fuel oils, other</i> | Voiteluöljyt ja -rasvat yms.<br>Smörjolja o. -fetter o.d.<br><i>Lubricating oils and greases</i> | Natriumkarbonaatti (soda)<br>Natriumkarbonat (soda)<br><i>Sodium carbonate (soda ash)</i> |
|   | 1 000 kg   |   |  | 1 000 l                                   |   | 1 000 kg   |  |   |
| 1960  | 162 033  | 2 936 807   | 229 473  | 62 274                                    | 44 708  | 1 441 391  | 44 545   | 43 750  |
| 1961  | 145 241  | 2 779 336   | 260 633  | 45 395                                    | 40 016  | 1 482 990  | 71 065   | 55 774  |
| 1962  | 448 671  | 2 620 519   | 356 571  | 23 528                                    | 38 613  | 1 893 210  | 52 852   | 67 128  |
| 1963  | 390 751  | 2 182 624   | 351 848  | 26 982                                    | 40 155  | 1 944 667  | 51 247   | 63 462  |
| 1964  | 513 675  | 2 413 663   | 887 354  | 16 929                                    | 28 486  | 2 227 655  | 64 372   | 72 497  |
| *1965   | 970 117  | 2 517 152   | 831 884  | 26 882                                    | 31 881  | 2 883 681  | 66 915   | 74 512  |
| *1965 VIII  | 104 105  | 254 112   | 90 181   | 5 264                                     | 3 020   | 232 320  | 4 379  | 9 329   |
| IX  | 148 044  | 298 520   | 42 383   | 76  | 779   | 272 181  | 4 138  | 5 405   |
| X   | 55 319   | 279 697   | 104 873  | 3 374                                     | 1 472   | 217 785  | 4 348  | 9 881   |
| XI  | 57 516   | 222 116   | 124 437  | 14  | 1 963   | 253 098  | 5 952  | 5 076   |
| XII   | 154 043  | 209 572   | 140 764  | 4 747                                     | 3 572   | 277 749  | 8 343  | 9 705   |
| *1966 I   | 28 394   | 200 491   | 28 091   | 1 741                                     | 4 196   | 136 508  | 3 944  | 6 900   |
| II  | 53 081   | 70 173  | 17 570   | 3 633                                     | 2 152   | 165 978  | 8 019  | 2 219   |
| III   | —  | 38 967  | 59 483   | 756                                       | 8 025   | 148 784  | 4 673  | 3 435   |
| IV  | 43 182   | 27 362  | 1 729  | 4 657                                     | 5 302   | 143 045  | 3 369  | 2 912   |
| V   | —  | 97 595  | 63 502   | 3 099                                     | 1 706   | 197 624  | 4 685  | 4 951   |
| VI  | 36 919   | 153 848   | 52 496   | 770                                       | 787   | 251 136  | 10 812   | 5 686   |
| VII   | 67 097   | 202 820   | 39 482   | 1 446                                     | 5 376   | 194 713  | 2 348  | 6 578   |
| VIII  | 115 552  | 270 629   | 26 437   | 2 462                                     | 952   | 127 224  | 5 647  | 3 616   |
| IX  | 131 778  | 216 186   | 131 633  | 1 668                                     | 1 444   | 243 639  | 7 360  | 9 765   |
| X   | 152 915  | 248 550   | 92 528   | 3 609                                     | 4 778   | 268 537  | 4 493  | 6 785   |
| XI  | 127 819  | 253 456   | 86 204   | 1 387                                     | 3 727   | 231 732  | 13 400   | 4 774   |

| SITC, Rev. N:o                                      | 271.2, 561.1  | 271.3, 561.2   | 561.3  | 621   | 629.1  | 652  | 653.2  | 662.3   |
|---|---|--|--|---|--|--|--|---|
| Vuosi ja kuukausi<br>År och månad<br>Year and month | Typpi-lannoitteet<br>Kväve-gödselmedel<br><i>Nitrogen fertilizers</i> | Fosfaatti-lannoitteet<br>Fosfat-gödselmedel<br><i>Phosphated fertilizers</i> | Kalli-lannoitteet<br>Kalligödselmedel<br><i>Potash fertilizers</i> | Puolivalmis-teet kautaus-ta<br>Halvfabrikat av gummi<br><i>Rubber fabricat-ed materials</i> | Ajoneuvojen ja lentok-ulko- ja sisärenkaat<br>Däck och slangar för fordon och flygmaskiner <sup>1)</sup> | Puuvilla-kankaat<br>Tyger av bomull<br><i>Cotton fabrics</i> | Villa- ja karva-kankaat<br>Tyger av ull och av fina djurbår<br><i>Woolen and worsted fabrics</i> | Tulenkestävät rakennus-tarvikkeet<br>Eldfasta byggnads-material<br><i>Refractory construction materials</i> |
|   | 1 000 kg  |  |  |   |  |  |  |   |
| 1960  | 142 802   | 348 270  | 173 236  | 5 663   | 5 725  | 3 468  | 888  | 10 805  |
| 1961  | 151 539   | 363 036  | 133 983  | 2 485   | 5 605  | 3 013  | 906  | 17 782  |
| 1962  | 100 062   | 310 788  | 139 014  | 2 895   | 5 626  | 2 796  | 941  | 16 619  |
| 1963  | 138 311   | 262 188  | 139 791  | 3 122   | 6 330  | 2 640  | 984  | 15 940  |
| 1964  | 141 782   | 371 568  | 173 938  | 3 940   | 8 342  | 2 455  | 1 250  | 26 142  |
| *1965   | 157 126   | 528 100  | 223 282  | 3 878   | 10 672   | 2 352  | 1 354  | 23 650  |
| *1965 VIII  | 10 281  | 35 770   | 25 969   | 276   | 706  | 140  | 195  | 1 522   |
| IX  | 8 345   | 32 083   | 14 806   | 259   | 1 055  | 200  | 157  | 1 903   |
| X   | 4 984   | 53 935   | 19 997   | 458   | 1 020  | 210  | 98   | 1 323   |
| XI  | 18 408  | 28 040   | 22 223   | 399   | 1 170  | 206  | 72   | 1 640   |
| XII   | 6 175   | 49 367   | 26 358   | 374   | 824  | 126  | 81   | 2 404   |
| *1966 I   | 11 844  | 39 086   | 11 160   | 348   | 646  | 296  | 173  | 1 457   |
| II  | 12 824  | 10 309   | 12 679   | 315   | 581  | 259  | 129  | 833   |
| III   | 5 812   | 16 143   | 63   | 351   | 785  | 262  | 146  | 1 834   |
| IV  | 6 804   | 19 939   | 17 736   | 349   | 975  | 302  | 115  | 1 350   |
| V   | 25 871  | 40 074   | 10 936   | 424   | 1 032  | 260  | 134  | 2 286   |
| VI  | 9 522   | 52 052   | 28 363   | 238   | 703  | 205  | 149  | 2 585   |
| VII   | 4 121   | 36 908   | 20 914   | 383   | 955  | 239  | 181  | 1 796   |
| VIII  | 6 048   | 43 547   | 14 999   | 382   | 687  | 309  | 277  | 1 348   |
| IX  | 12 096  | 21 126   | 14 788   | 361   | 1 247  | 329  | 220  | 1 534   |
| X   | 10 585  | 37 958   | 27 543   | 390   | 1 122  | 429  | 135  | 2 037   |
| XI  | 5 960   | 43 210   | 12 227   | 532   | 1 159  | 317  | 96   | 2 082   |

<sup>1)</sup> Rubber tyres and tubes for vehicles and aircraft.

## 18. Tärkeimpien tavarain tuonti (jatk.) — Importen av viktigare varor (forts.) — Imports of certain commodities (cont.)

| SITC, Rev. N:o | 671.2                              | 672  | 673   | 674  | 678   | 722.1  | 732.1—3, 6, 7  | 864.1 <sup>1)</sup>   |
|----------------|------------------------------------|--|---|--|---|--|--|---|
|                | Takkirauta<br>Tackjärn<br>Pig iron | Valanteet ja<br>ainekset, rau-<br>taa tai terästä<br>Göt o. ämnen<br>av järn l. stål<br>Ingots and<br>other primary<br>forms of iron<br>or steel | Rauta- ja<br>terästangot,<br>myös muoto-<br>tangot<br>Stång, även<br>profilstång,<br>av järn l. stål<br>Iron and steel<br>bars, rods,<br>shapes, etc. incl.<br>sheet piling | Rauta- ja<br>teräslevy sekä<br>universaali-<br>rauta<br>Järn- och stål-<br>plåt samt<br>universaljärn<br>Iron and steel<br>plates, sheets,<br>and universals | Rauta- ja<br>teräsputket<br>sekä osat<br>Rör o. rördelar<br>av järn o. stål<br>Iron or steel<br>tubes, pipes,<br>and fittings | Generaattorit,<br>moottorit yms.<br>sähkökoneet<br>Generators,<br>motors o. a. d.<br>elektriska<br>maskiner<br>Generators,<br>motors and<br>other electric<br>machines | Autot ja<br>niiden alustat<br>Automobiler<br>o. underreden<br>till dem<br>Automobiles<br>and automobile<br>chassis | Tasku-, ranne-<br>ja herätys-<br>kellot yms.<br>Fick-, arm-<br>bands- och<br>väckarur o.a.d.<br>Watches and<br>clocks. etc. |
|                | 1 000 kg                           |  |   |  |   |  | Kpl - St. - Nr   |   |
| 1960 .....     | 2 974                              | 137 387  | 139 242   | 221 876  | 64 482  | 7 787  | 44 954   | 401 400   |
| 1961 .....     | 2 727                              | 105 686  | 117 281   | 261 190  | 74 157  | 5 277  | 56 980   | 488 246   |
| 1962 .....     | 3 435                              | 80 412   | 122 542   | 244 010  | 69 639  | 6 087  | 72 121   | 532 450   |
| 1963 .....     | 7 059                              | 60 010   | 78 587  | 246 606  | 62 630  | 4 292  | 57 958   | 415 384   |
| 1964 .....     | 14 310                             | 36 665   | 107 432   | 322 044  | 79 938  | 4 961  | 105 513  | 608 494   |
| *1965 .....    | 1 261                              | 60 512   | 144 658   | 340 298  | 87 028  | 6 135  | 117 557  | 692 841   |
| *1965 VIII ..  | —                                  | 10 395   | 13 468  | 23 024   | 6 405   | 309  | 5 401  | 45 190  |
| IX ..          | 15                                 | 16 392   | 17 277  | 33 896   | 6 658   | 421  | 7 500  | 61 757  |
| X ..           | 30                                 | 4 785  | 12 506  | 26 842   | 6 591   | 610  | 6 722  | 57 600  |
| XI ..          | 61                                 | 3 856  | 10 620  | 24 104   | 5 126   | 490  | 6 565  | 82 313  |
| XII ..         | 665                                | 6 292  | 15 126  | 21 102   | 5 035   | 472  | 5 469  | 66 160  |
| *1966 I ..     | 110                                | 14 011   | 10 597  | 25 964   | 5 773   | 403  | 5 785  | 53 874  |
| II ..          | —                                  | 6 848  | 5 498   | 20 524   | 5 608   | 196  | 7 330  | 34 367  |
| III ..         | 155                                | 10 860   | 9 192   | 25 497   | 4 655   | 409  | 9 455  | 67 957  |
| IV ..          | 115                                | 1 672  | 10 634  | 25 185   | 7 474   | 387  | 11 681   | 49 681  |
| V ..           | 340                                | 7 938  | 11 649  | 36 868   | 6 949   | 435  | 12 364   | 52 704  |
| VI ..          | 50                                 | 1 332  | 12 063  | 29 741   | 7 641   | 490  | 16 613   | 49 275  |
| VII ..         | 227                                | 2 548  | 16 386  | 35 710   | 7 840   | 370  | 4 109  | 42 589  |
| VIII ..        | —                                  | 4 003  | 10 358  | 39 388   | 7 178   | 242  | 3 610  | 51 823  |
| IX ..          | 30                                 | 2 498  | 13 754  | 28 323   | 6 208   | 367  | 7 033  | 54 199  |
| X ..           | 750                                | 7 195  | 10 826  | 34 420   | 5 656   | 482  | 5 421  | 61 566  |
| XI ..          | 231                                | 2 704  | 12 253  | 28 951   | 7 047   | 404  | 5 929  | 77 165  |

## 14. Tärkeimpien tavarain vienti — Exporten av viktigare varor — Exports of certain commodities

Ulkomaankauppatilaston mukaan — Enligt utrikeshandelstatistiken — According to Foreign Trade Statistics

| SITC, Rev. N:o | 023                   | 024                     | 242   | 242.1 | 242.4 | 243   | 251.2  | 251.6, 8   | 251.7   |
|----------------|-----------------------|-------------------------|---|-------|-------|---|--|--|---|
|                | Voi<br>Smör<br>Butter | Juusto<br>Ost<br>Cheese | Pyöreä puutavara — Rundvirke — Round wood       |       |       | Sahattu ja<br>höylätty<br>puutavara<br>Sågade och<br>hyv. trävaror<br>Sawn and<br>planed wood | Puuhioke <sup>1)</sup><br>Slipmassa <sup>2)</sup><br>Mechanical<br>wood pulp <sup>3)</sup> | Sulfiitti- ja<br>dissolvingselluloosa <sup>1)</sup><br>Sulfat-<br>celluloosa <sup>1)</sup><br>Sulfit- och<br>dissolvingselluloosa <sup>2)</sup> —<br><sup>3)</sup> | Sulfaatti-<br>selluloosa <sup>2)</sup><br>Sulfat-<br>celluloosa <sup>1)</sup><br>Sulphal wood<br>pulp <sup>3)</sup> |
|                | 1 000 kg              |                         | 1 000 k-m <sup>3</sup> — 1 000 f-m <sup>3</sup> |       |       | 1 000 stds  | 1 000 kg   |  |   |
| 1960 .....     | 25 724                | 16 962                  | 4 777   | 3 176 | 934   | 1 140   | 175 585  | 918 561  | 500 101   |
| 1961 .....     | 17 500                | 17 793                  | 5 995   | 4 251 | 1 069 | 1 110   | 159 895  | 871 922  | 569 522   |
| 1962 .....     | 10 209                | 16 860                  | 3 707   | 2 437 | 725   | 1 014   | 150 279  | 827 591  | 730 656   |
| 1963 .....     | 15 772                | 17 203                  | 2 156   | 1 212 | 503   | 982   | 172 196  | 861 188  | 893 419   |
| 1964 .....     | 23 952                | 21 576                  | 1 377   | 837   | 251   | 1 001   | 174 504  | 970 836  | 979 537   |
| *1965 .....    | 19 353                | 19 724                  | 803   | 528   | 60    | 882   | 149 013  | 931 165  | 1 037 540   |
| *1965 VIII ..  | 1 117                 | 1 588                   | 102   | 68    | 7     | 117   | 10 587   | 76 240   | 90 399  |
| IX ..          | 2 344                 | 2 360                   | 78  | 47    | 8     | 95  | 10 845   | 80 856   | 79 269  |
| X ..           | 1 418                 | 2 178                   | 79  | 40    | 11    | 96  | 10 887   | 78 439   | 85 001  |
| XI ..          | 613                   | 1 437                   | 29  | 12    | 8     | 72  | 11 165   | 73 934   | 88 002  |
| XII ..         | 666                   | 2 316                   | 39  | 4     | 3     | 65  | 12 273   | 83 321   | 98 264  |
| *1966 I ..     | 1 641                 | 1 270                   | 33  | 10    | —     | 45  | 8 569  | 76 182   | 61 910  |
| II ..          | 1 127                 | 1 838                   | 8   | —     | —     | 15  | 11 911   | 58 657   | 60 525  |
| III ..         | 641                   | 1 454                   | 3   | —     | —     | 7   | 12 094   | 83 169   | 102 054   |
| IV ..          | 1 593                 | 2 093                   | 23  | 7     | —     | 21  | 17 935   | 72 877   | 103 141   |
| V ..           | 1 607                 | 1 617                   | 42  | 11    | —     | 76  | 10 414   | 72 905   | 91 737  |
| VI ..          | 2 506                 | 1 432                   | 157   | 126   | —     | 93  | 11 263   | 83 244   | 111 959   |
| VII ..         | 1 803                 | 1 493                   | 88  | 49    | 7     | 121   | 9 793  | 71 966   | 85 820  |
| VIII ..        | 1 456                 | 1 622                   | 82  | 48    | —     | 108   | 10 227   | 78 533   | 112 202   |
| IX ..          | 1 660                 | 2 121                   | 92  | 20    | 27    | 90  | 10 556   | 79 067   | 105 478   |
| X ..           | 1 534                 | 1 812                   | 59  | 12    | 24    | 90  | 10 658   | 79 087   | 103 489   |
| XI ..          | 1 360                 | 1 790                   | 58  | 30    | 1     | 78  | 8 712  | 70 774   | 107 583   |

1) SITC:n nimike käsittää myös muita tuotteita kuin allamainitun — 2) Kuiva paino.

1) SITC-positionen omfattar även andra produkter än den nedannämnda — 2) Torr vikt.

3) This SITC-item also contains other products than that below — 3) Dry weight — 3) Sulphite wood pulp, and chem. wood pulp, dissolving grades.

## 14. Tärkeimpien tavarain vienti (jatk.) — Exporten av viktigare varor (forts.) — Exports of certain commodities (cont.)

| SITC, Rev. N:o                                      | 276.4                        | 281  | 288.5  | 631.1—2                                    | 632.4   | 641   | 641.1   | 641.2   |   |
|---|------------------------------|--|--|--|---|---|---|---|---|
| Vuosi ja kuukausi<br>År och månad<br>Year and month | Asbest<br>Asbest<br>Asbestos | Rauta-<br>malmi ja -<br>rikaste<br>Järnmalm<br>och -slig<br>Iron ore and<br>concentrates | Sinkki-<br>malmi ja<br>-rikaste<br>Zinkmalm<br>och -slig<br>Zinc ore and<br>concentrates | Vaneri<br>Faner<br>Plywood<br>and veneers  | Rakennuspuu-<br>sepänteokset<br>Byggnads-<br>snickerier<br>Builders<br>woodwork | Siitä — Därav<br>Of which<br><br>Koottavat<br>talot, ml. osat<br>Monterings-<br>färdiga hus,<br>inkl. delar <sup>1)</sup> | Paperi ja<br>pahvi<br>Papper<br>och papp<br>Paper and<br>paperboard | Sanoma-<br>lehtipaperi<br>Tidnings-<br>papper<br>Newsprint<br>paper | Paino- ja<br>kirj.paperi<br>Tryck- och<br>skrivpapper<br>Printing<br>and writing<br>paper |
|   | 1 000 kg                     |  |  | 1 000 k-m <sup>3</sup><br>f-m <sup>3</sup> | 1 000 kg  |   |   |   |   |
| 1960 .....  | 5 551                        | 432 970  | 89 870   | 358  | 3 019   | 921   | 1 737 647   | 691 115   | 172 505   |
| 1961 .....  | 5 671                        | 430 297  | 86 881   | 329  | 4 471   | 1 799   | 2 107 629   | 846 240   | 218 693   |
| 1962 .....  | 5 726                        | 346 313  | 101 473  | 357  | 2 049   | 1 396   | 2 283 666   | 869 726   | 241 191   |
| 1963 .....  | 5 744                        | 377 833  | 142 943  | 384  | 20 601  | 19 428  | 2 457 206   | 882 458   | 281 969   |
| 1964 .....  | 7 554                        | 441 407  | 147 255  | 440  | 5 049   | 4 216   | 2 670 777   | 988 637   | 339 221   |
| *1965 .....   | 8 562                        | 276 445  | 147 628  | 461  | 6 349   | 5 068   | 2 816 552   | 1 100 545   | 410 115   |
| *1965 VIII ..                                       | 743                          | 41 154   | 18 598   | 32   | 602   | 468   | 235 490   | 93 894  | 31 160  |
| IX ..   | 1 015                        | 30 410   | 15 751   | 41   | 664   | 433   | 257 770   | 103 269   | 36 401  |
| X ..  | 787                          | 30 968   | 11 041   | 43   | 801   | 651   | 242 028   | 100 777   | 32 439  |
| XI ..   | 885                          | 42 490   | 18 228   | 38   | 992   | 824   | 239 162   | 106 496   | 30 373  |
| XII ..  | 555                          | 8 085  | 12 117   | 45   | 797   | 713   | 245 236   | 103 810   | 31 532  |
| *1966 I ..  | 700                          | —  | 4 839  | 42   | 92  | 32  | 204 779   | 78 427  | 29 404  |
| II ..   | 365                          | —  | —  | 28   | 185   | 62  | 164 610   | 62 720  | 23 399  |
| III ..  | 484                          | —  | —  | 40   | 417   | 301   | 239 223   | 85 353  | 33 964  |
| IV ..   | 760                          | 8 623  | —  | 50   | 304   | 257   | 314 114   | 142 867   | 38 684  |
| V ..  | 698                          | 4 300  | —  | 51   | 385   | 292   | 264 841   | 99 722  | 43 214  |
| VI ..   | 652                          | 34 849   | 13 928   | 41   | 466   | 387   | 254 555   | 106 637   | 31 637  |
| VII ..  | 469                          | 51 271   | 24 107   | 26   | 511   | 425   | 257 280   | 103 542   | 39 864  |
| VIII ..   | 668                          | 27 775   | 26 094   | 36   | 301   | 235   | 270 907   | 105 826   | 37 419  |
| IX ..   | 872                          | 35 847   | 9 906  | 39   | 560   | 465   | 270 143   | 109 389   | 38 737  |
| X ..  | 834                          | 27 888   | 8 696  | 31   | 337   | 255   | 265 927   | 96 527  | 40 347  |
| XI ..   | 1 053                        | 21 618   | 16 655   | 25   | 490   | 358   | 250 354   | 88 559  | 36 635  |

| SITC, Rev. N:o                                      | 641.3   | 641.5   | 641.6  | 642  | 666.5  | 671.2—5  | 682.1   | 899.3(2)                            |
|---|---|---|--|--|--|--|---|-------------------------------------|
| Vuosi ja kuukausi<br>År och månad<br>Year and month | Voimapaperi<br>ja -pahvi<br>Kraftpapper<br>och -papp<br>Kraft paper<br>and paperboard | Konepaperi<br>ja -pahvi<br>Maskinpapper<br>och -papp<br>Machine-made<br>paper and<br>paperboard | Puukuitu-<br>levy<br>Träfiber-<br>plåttor<br>Fibreboards | Pahvi- ja<br>paperiteokset<br>Varor av<br>papp o. papper<br>Paperboard and<br>paper products | Pöytä- ja<br>fajanssiesineet<br>Bords- och<br>fajansartiklar<br>Table- and<br>household arti-<br>cles of faience | Takkirauta ja<br>ferroseokset<br>Tackjärn och<br>ferrolegeringar<br>Pig iron and<br>ferro alloys | Kupari ja<br>kupari-<br>seokset<br>Koppar och<br>kopp.legering.<br>Copper and<br>alloys | Tulitikut<br>Tändstickor<br>Matches |
|   | 1 000 kg  |   |  |  |  |  |   |                                     |
| 1960 .....  | 218 076   | 499 909   | 128 340  | 51 747   | 771  | 32 723   | 4 844   | 1 351                               |
| 1961 .....  | 225 302   | 611 357   | 146 395  | 67 239   | 993  | 42 530   | 5 589   | 1 465                               |
| 1962 .....  | 228 185   | 733 372   | 152 187  | 53 855   | 1 138  | 180 620  | 7 311   | 1 673                               |
| 1963 .....  | 262 801   | 811 660   | 161 314  | 81 591   | 1 546  | 233 670  | 8 917   | 1 644                               |
| 1964 .....  | 265 679   | 839 572   | 164 647  | 104 958  | 1 639  | 480 821  | 6 848   | 1 510                               |
| *1965 .....   | 267 421   | 814 579   | 143 661  | 108 144  | 1 657  | 797 179  | 5 051   | 1 770                               |
| *1965 VIII ..                                       | 20 170  | 72 005  | 10 965   | 10 272   | 87   | 74 572   | 385   | 112                                 |
| IX ..   | 25 850  | 72 928  | 11 147   | 12 873   | 176  | 62 836   | 616   | 151                                 |
| X ..  | 22 021  | 66 239  | 12 776   | 11 734   | 204  | 83 628   | 562   | 166                                 |
| XI ..   | 22 672  | 61 850  | 10 628   | 7 388  | 147  | 81 106   | 329   | 147                                 |
| XII ..  | 23 625  | 69 108  | 10 684   | 4 794  | 134  | 92 113   | 450   | 240                                 |
| *1966 I ..  | 20 280  | 58 277  | 11 136   | 6 526  | 68   | 55 638   | 419   | 145                                 |
| II ..   | 15 068  | 51 782  | 6 927  | 7 335  | 147  | 29 357   | 60  | 86                                  |
| III ..  | 22 052  | 80 469  | 8 581  | 9 687  | 106  | 31 928   | 722   | 233                                 |
| IV ..   | 27 151  | 80 220  | 15 049   | 11 415   | 160  | 58 036   | 2 250   | 133                                 |
| V ..  | 22 333  | 75 241  | 14 618   | 11 079   | 180  | 51 618   | 2 400   | 152                                 |
| VI ..   | 25 157  | 69 208  | 12 680   | 8 627  | 106  | 85 172   | 644   | 150                                 |
| VII ..  | 22 951  | 73 076  | 8 882  | 8 075  | 211  | 47 645   | 407   | 60                                  |
| VIII ..   | 24 616  | 82 053  | 9 565  | 9 325  | 41   | 89 835   | 452   | 83                                  |
| IX ..   | 24 385  | 75 038  | 11 561   | 9 822  | 180  | 73 407   | 1 488   | 162                                 |
| X ..  | 26 795  | 77 559  | 11 639   | 11 110   | 291  | 94 172   | 2 316   | 139                                 |
| XI ..   | 25 224  | 79 969  | 9 181  | 11 345   | 294  | 95 714   | 1 564   | 183                                 |

<sup>1)</sup> Prefabricated buildings incl. parts.

15. Rahainiirien ottolainaus yleisöltä — Penninginrättningarnas inlåning från allmänheten — Deposits in banking establishments

| Vuoden ja kuukauden lopussa<br>Vid utgången av<br>End of | Liikepankit<br>Affärsbanker<br>Commercial banks |  |                            | Kiinnitysluottolaitokset<br>Hypoteksinrättningar<br>Mortgage banks |  |                            | Säästöpankit<br>Sparbanker<br>Savings banks |  |                            | Postisäästöpankki<br>Postsparbanken<br>Post Office Savings Bank |  |                            |
|--|---|--|----------------------------|--|--|----------------------------|---|--|----------------------------|---|--|----------------------------|
|  | Talletukset<br>Depositioner<br>Deposits         | Shekkilitit<br>Checkräkningar<br>Cheque accounts | Yhteensä<br>Summa<br>Total | Tallet.<br>Depositioner<br>Deposits                                | Shekkit.<br>Checkräk.<br>Cheque accounts | Yhteensä<br>Summa<br>Total | Tallet.<br>Depositioner<br>Deposits         | Shekkit.<br>Checkräk.<br>Cheque accounts | Yhteensä<br>Summa<br>Total | Talletukset<br>Depositioner<br>Deposits                         | Siirtotilit<br>Giro-<br>räkningar<br>Giro-accounts | Yhteensä<br>Summa<br>Total |
| Milj. mk   |   |  |                            |  |  |                            |   |  |                            |   |  |                            |
| 1961 ....  | 2 105.91  | 577.91   | 2 683.82                   | 0.29   | 0.58                                     | 0.87                       | 2 079.62                                    | 71.43                                    | 2 151.05                   | 558.17  | 143.81   | 701.98                     |
| 1962 ....  | 2 270.37  | 648.95   | 2 919.32                   | 0.21   | 0.42                                     | 0.63                       | 2 210.83                                    | 81.55                                    | 2 292.38                   | 606.61  | 168.54   | 775.16                     |
| 1963 ....  | 2 441.05  | 715.27   | 3 156.32                   | 0.20   | 0.55                                     | 0.75                       | 2 336.64                                    | 84.07                                    | 2 420.71                   | 648.47  | 250.31   | 898.78                     |
| 1964 ....  | 2 816.71  | 683.35   | 3 500.06                   | 0.17   | 0.22                                     | 0.39                       | 2 614.74                                    | 86.32                                    | 2 701.06                   | 713.83  | 296.54   | 1 010.37                   |
| 1965 ....  | 3 160.09  | 665.74   | 3 825.83                   | 0.18   | 0.23                                     | 0.41                       | 2 954.40                                    | 89.79                                    | 3 044.19                   | 773.21  | 309.42   | 1 082.63                   |
| 1966 ....  | 3 637.20  | 625.54   | 4 262.74                   |  |  |                            | 3 338.29                                    | 111.63                                   | 3 449.92                   | 863.56  | 318.02   | 1 181.58                   |
| 1965 XI  | 3 017.17  | 674.21   | 3 691.38                   | 0.16   | 0.56                                     | 0.72                       | 2 858.59                                    | 90.03                                    | 2 948.62                   | 743.40  | 266.55   | 1 009.95                   |
| XII  | 3 160.09  | 665.74   | 3 825.83                   | 0.18   | 0.23                                     | 0.41                       | 2 954.40                                    | 89.79                                    | 3 044.19                   | 773.21  | 309.42   | 1 082.63                   |
| 1966 I   | 3 181.49  | 652.19   | 3 833.68                   | 0.17   | 0.38                                     | 0.55                       | 2 990.03                                    | 84.30                                    | 3 074.33                   | 787.67  | 305.12   | 1 092.79                   |
| II   | 3 244.25  | 642.81   | 3 887.06                   | 0.17   | 0.44                                     | 0.61                       | 3 039.33                                    | 79.38                                    | 3 118.71                   | 798.43  | 356.55   | 1 154.98                   |
| III  | 3 273.51  | 597.48   | 3 870.99                   | 0.17   | 0.25                                     | 0.42                       | 3 073.23                                    | 89.25                                    | 3 162.48                   | 808.08  | 271.05   | 1 079.13                   |
| IV   | 3 264.23  | 584.66   | 3 848.89                   | 0.17   | 0.28                                     | 0.45                       | 3 068.71                                    | 84.01                                    | 3 152.72                   | 799.27  | 285.23   | 1 084.50                   |
| V  | 3 307.34  | 650.93   | 3 958.27                   | 0.17   | 0.95                                     | 1.12                       | 3 099.79                                    | 91.56                                    | 3 191.35                   | 799.36  | 303.35   | 1 102.71                   |
| VI   | 3 324.95  | 624.77   | 3 949.72                   | 0.17   | 0.82                                     | 0.99                       | 3 075.91                                    | 93.56                                    | 3 169.47                   | 800.99  | 291.39   | 1 092.38                   |
| VII  | 3 351.85  | 610.25   | 3 962.10                   | 0.17   | 0.29                                     | 0.46                       | 3 090.31                                    | 89.17                                    | 3 179.48                   | 807.04  | 272.33   | 1 079.37                   |
| VIII   | 3 373.51  | 628.60   | 4 002.11                   | 0.19   | 0.46                                     | 0.65                       | 3 122.79                                    | 96.99                                    | 3 219.78                   | 813.31  | 268.21   | 1 081.52                   |
| IX   | 3 408.09  | 608.96   | 4 017.05                   | 0.21   | 0.57                                     | 0.78                       | 3 149.52                                    | 101.43                                   | 3 250.95                   | 820.39  | 252.58   | 1 072.97                   |
| X  | 3 427.98  | 558.50   | 3 986.48                   | 0.19   | 0.91                                     | 1.10                       | 3 179.58                                    | 96.60                                    | 3 276.18                   | 831.29  | 280.04   | 1 111.33                   |
| XI   | 3 458.30  | 593.95   | 4 052.25                   | 0.20   | 1.14                                     | 1.34                       | 3 219.39                                    | 99.85                                    | 3 319.24                   | 835.21  | 279.07   | 1 114.28                   |
| XII  | 3 637.20  | 625.54   | 4 262.74                   |  |  |                            | 3 338.29                                    | 111.63                                   | 3 449.92                   | 863.56  | 318.02   | 1 181.58                   |

| Vuoden ja kuukauden lopussa<br>Vid utgången av<br>End of | Osuuskauppojen säästö-<br>kassat — Handelslagens<br>sparkassor <sup>1)</sup>          |   | Osuuskassojen Keskus Oy<br>Andelskassornas Central Ab<br>Central Bank for co-operative<br>credit societies |  |                            | Osuuskassat<br>Andelskassor<br>Co-operative credit societies |  |                            | Kaikkiaan<br>Inalles<br>All banking establishments |  |  |
|--|---|---|--|--|----------------------------|--|--|----------------------------|--|--|--|
|  | SOK:n<br>jäsenosuu-<br>kaupat<br>SOK:s<br>medlems-<br>handel-<br>slag — <sup>2)</sup> | KK:n<br>jäsenosuu-<br>liikkeet<br>KK:s<br>medlems-<br>andelstag <sup>3)</sup> | Talletukset<br>Depositioner<br>Deposits  | Shekkilitit<br>Check-<br>räkningar<br>Cheque<br>accounts | Yhteensä<br>Summa<br>Total | Talletukset<br>Depositioner<br>Deposits                      | Shekkilitit<br>Check-<br>räkningar<br>Cheque<br>accounts | Yhteensä<br>Summa<br>Total | Talletukset<br>Depositioner<br>Deposits            | Shekkilitit <sup>4)</sup><br>Checkräk-<br>ningar <sup>4)</sup><br>Cheque<br>accounts <sup>4)</sup> | Yhteensä <sup>4)</sup><br>Summa <sup>4)</sup><br>Total <sup>4)</sup> |
| Milj. mk   |   |   |  |  |                            |  |  |                            |  |  |  |
| 1961 ....  | 134.23  | 151.05  | 11.82  | 10.60  | 22.42                      | 1 229.22   | 60.30  | 1 289.52                   | 6 270.31   | 864.83   | 7 134.94   |
| 1962 ....  | 136.47  | 156.69  | 10.78  | 7.67   | 18.45                      | 1 314.72   | 62.20  | 1 376.92                   | 6 706.68   | 969.33   | 7 676.01   |
| 1963 ....  | 145.39  | 165.27  | 10.50  | 13.85  | 24.35                      | 1 437.49   | 62.25  | 1 499.74                   | 7 185.01   | 1 126.30   | 8 311.31   |
| 1964 ....  | 155.86  | 175.48  | 17.27  | 13.89  | 31.16                      | 1 664.14   | 71.70  | 1 735.84                   | 8 158.20   | 1 152.02   | 9 310.22   |
| 1965 ....  | 168.77  | 188.42  | 22.52  | 11.11  | 33.63                      | 1 930.96   | 76.80  | 2 007.76                   | 9 198.55   | 1 153.09   | 10 351.64  |
| 1966 ....  | 180.30  | 200.37  | 23.65  | 14.29  | 37.94                      | 2 201.28   | 98.10  | 2 299.38                   |  |  |  |
| 1965 XI  | 165.69  | 185.59  | 18.02  | 12.13  | 30.15                      | 1 869.21   | 75.02  | 1 944.23                   | 8 857.83   | 1 118.50   | 9 976.33   |
| XII  | 168.77  | 188.42  | 22.52  | 11.11  | 33.63                      | 1 930.96   | 76.80  | 2 007.76                   | 9 198.55   | 1 153.09   | 10 351.64  |
| 1966 I   | 169.47  | 190.76  | 26.13  | 9.63   | 35.76                      | 1 963.54   | 67.27  | 2 030.81                   | 9 309.26   | 1 118.89   | 10 428.15  |
| II   | 171.44  | 193.35  | 26.44  | 10.57  | 37.01                      | 2 012.27   | 67.70  | 2 079.97                   | 9 485.68   | 1 157.45   | 10 643.13  |
| III  | 173.40  | 194.87  | 25.43  | 8.95   | 34.38                      | 2 042.45   | 69.15  | 2 111.60                   | 9 591.14   | 1 036.13   | 10 627.27  |
| IV   | 173.40  | 194.58  | 23.22  | 8.00   | 31.22                      | 2 043.56   | 68.37  | 2 111.93                   | 9 567.14   | 1 030.55   | 10 597.69  |
| V  | 172.77  | 195.59  | 25.53  | 10.68  | 36.21                      | 2 063.61   | 72.66  | 2 136.27                   | 9 664.16   | 1 130.13   | 10 794.29  |
| VI   | 169.72  | 192.93  | 23.63  | 11.80  | 35.43                      | 2 039.39   | 69.80  | 2 109.19                   | 9 627.69   | 1 092.14   | 10 719.83  |
| VII  | 168.89  | 192.78  | 23.74  | 13.45  | 37.19                      | 2 041.93   | 67.17  | 2 109.10                   | 9 676.71   | 1 052.66   | 10 729.37  |
| VIII   | 168.32  | 192.51  | 23.28  | 14.00  | 37.28                      | 2 062.60   | 77.92  | 2 140.52                   | 9 756.51   | 1 086.18   | 10 842.69  |
| IX   | 173.13  | 193.70  | 22.55  | 14.36  | 36.91                      | 2 084.39   | 77.65  | 2 162.04                   | 9 851.98   | 1 055.55   | 10 907.53  |
| X  | 175.26  | 195.43  | 22.48  | 7.87   | 30.35                      | 2 086.50   | 73.18  | 2 159.68                   | 9 918.71   | 1 017.10   | 10 935.81  |
| XI   | 176.22  | 197.34  | 22.07  | 22.90  | 44.97                      | 2 119.59   | 78.59  | 2 198.18                   | 10 028.32  | 1 075.50   | 11 103.82  |
| XII  | 180.30  | 200.37  | 23.65  | 14.29  | 37.94                      | 2 201.28   | 98.10  | 2 299.38                   |  |  |  |

<sup>1)</sup> Consumers' co-operative savings funds — <sup>2)</sup> Finnish Co-operative Wholesale Society — <sup>3)</sup> Co-operative Union.  
<sup>4)</sup> Postisäästöpankin siirtotilit ml. — Inkl. Postsparbankens girokonton — Incl. giro accounts of the Post Office Savings Bank.

16. Rahalaitosten antolainaus yleisölle — Penninginrättningarnas utlåning till allmänheten — Loans by banking establishments

| Vuoden ja kuukauden lopussa Vid utgången av End of | Suomen Pankki<br>Finlands Bank<br>Bank of Finland  |  |                      | Liikepankit<br>Affärsbanker<br>Commercial banks |  |  |                      | Säästöpankit<br>Sparbanker<br>Savings banks |  |  |                      | Postisäästöpankki <sup>1)</sup><br>Postsparbanken <sup>1)</sup><br>Post Office Savings Bank <sup>1)</sup> |
|--|--|--|----------------------|---|--|--|----------------------|---|--|--|----------------------|---|
|  | Markka-määr. vekselit Växlar i mark Bills in marks | Muu lainananto Annan kredit-givning Other advances | Yhteensä Summa Total | Vekselit Växlar Bills                           | Shekki-tilit Check-räkningar Cheque accounts | Muu lainananto Annan kredit-givning Other advances | Yhteensä Summa Total | Vekselit Växlar Bills                       | Shekki-tilit Check-räkningar Cheque accounts | Muu lainananto Annan kredit-givning Other advances | Yhteensä Summa Total | Lainat Lån Loans  |
|  | Milj. mk   |  |                      |   |  |  |                      |   |  |  |                      |   |
| 1961   | 70.82  | 108.25   | 179.07               | 1 239.97  | 261.97                                       | 1 546.05   | 3 047.99             | 109.17                                      | 42.54  | 1 665.92   | 1 817.63             | 436.83  |
| 1962   | 33.55  | 93.28  | 126.83               | 1 253.63  | 265.45                                       | 1 780.86   | 3 299.94             | 103.35                                      | 50.04  | 1 860.13   | 2 018.52             | 508.65  |
| 1963   | 57.17  | 78.25  | 135.42               | 1 237.25  | 258.25                                       | 1 977.00   | 3 472.50             | 105.95                                      | 43.19  | 1 985.40   | 2 134.54             | 544.01  |
| 1964   | 67.09  | 76.59  | 143.68               | 1 335.23  | 312.53                                       | 2 268.68   | 3 916.44             | 126.40                                      | 44.58  | 2 147.07   | 2 318.05             | 607.70  |
| 1965   | 26.02  | 107.15   | 133.17               | 1 434.53  | 303.45                                       | 2 541.58   | 4 279.56             | 156.76                                      | 53.71  | 2 398.75   | 2 609.22             | 716.52  |
| 1966   | 112.21   | 148.79   | 261.00               | 1 584.30  | 360.98                                       | 2 922.43   | 4 867.71             | 188.44                                      | 54.69  | 2 707.82   | 2 950.95             | 783.87  |
| 1965 XI  | 34.43  | 103.69   | 138.12               | 1 386.04  | 316.59                                       | 2 512.83   | 4 215.46             | 162.96                                      | 48.89  | 2 396.78   | 2 608.63             | 714.02  |
| 1965 XII   | 26.02  | 107.15   | 133.17               | 1 434.53  | 303.45                                       | 2 541.58   | 4 279.56             | 156.76                                      | 53.71  | 2 398.75   | 2 609.22             | 716.52  |
| 1966 I   | 24.78  | 107.76   | 132.54               | 1 431.58  | 313.10                                       | 2 548.95   | 4 293.63             | 156.29                                      | 53.73  | 2 403.16   | 2 613.18             | 715.34  |
| 1966 II  | 41.58  | 107.21   | 148.79               | 1 416.43  | 334.71                                       | 2 559.53   | 4 310.67             | 157.70                                      | 52.71  | 2 419.79   | 2 630.20             | 721.93  |
| 1966 III   | 40.92  | 110.23   | 151.15               | 1 420.17  | 344.76                                       | 2 580.75   | 4 345.68             | 154.56                                      | 52.40  | 2 436.82   | 2 643.78             | 731.00  |
| 1966 IV  | 44.27  | 115.28   | 159.55               | 1 399.22  | 376.00                                       | 2 597.91   | 4 373.13             | 151.85                                      | 52.64  | 2 461.98   | 2 666.47             | 737.60  |
| 1966 V   | 43.26  | 114.10   | 157.36               | 1 493.56  | 350.99                                       | 2 645.95   | 4 490.50             | 156.65                                      | 50.61  | 2 492.03   | 2 699.29             | 735.71  |
| 1966 VI  | 41.18  | 133.35   | 174.53               | 1 529.68  | 356.98                                       | 2 689.03   | 4 575.69             | 160.71                                      | 52.56  | 2 503.16   | 2 716.43             | 751.53  |
| 1966 VII   | 42.26  | 138.95   | 181.21               | 1 561.26  | 365.37                                       | 2 715.29   | 4 641.92             | 164.75                                      | 52.39  | 2 528.81   | 2 745.95             | 750.26  |
| 1966 VIII  | 40.12  | 140.69   | 180.81               | 1 543.39  | 340.55                                       | 2 741.46   | 4 625.40             | 164.84                                      | 50.91  | 2 567.76   | 2 783.51             | 770.96  |
| 1966 IX  | 53.71  | 145.07   | 198.78               | 1 539.56  | 363.08                                       | 2 781.03   | 4 683.67             | 177.40                                      | 51.32  | 2 602.61   | 2 831.33             | 781.12  |
| 1966 X   | 61.86  | 147.60   | 209.46               | 1 454.45  | 361.20                                       | 2 789.17   | 4 604.82             | 186.10                                      | 54.28  | 2 640.20   | 2 880.58             | 786.01  |
| 1966 XI  | 62.02  | 150.45   | 212.47               | 1 538.67  | 355.22                                       | 2 851.14   | 4 745.03             | 186.48                                      | 54.03  | 2 678.73   | 2 919.24             | 787.00  |
| 1966 XII   | 112.21   | 148.79   | 261.00               | 1 584.30  | 360.98                                       | 2 922.43   | 4 867.71             | 188.44                                      | 54.69  | 2 707.82   | 2 950.95             | 783.87  |

| Vuoden ja kuukauden lopussa Vid utgången av End of | Kiinnitys-luotto-laitokset Hypoteke-inrättn. Mortgage banks | Osuuskassojen Keskus Oy Andelskassornas Central Ab Central Bank for co-operative credit societies |   |  |                      | Osuuskassat Andelskassor Co-operative credit societies |   |  |                      | Kaikkiaan Inalles All banking establishments |   |  |                      |
|--|---|---|---|--|----------------------|--|---|--|----------------------|--|---|--|----------------------|
|  | Lainat Lån Loans  | Vekselit Växlar Bills   | Shekki-tilit Check-räkning. Cheque accounts | Muu lainananto Annan kredit-givning Other advances | Yhteensä Summa Total | Vekselit Växlar Bills                                  | Shekki-tilit Check-räkning. Cheque accounts | Muu lainananto Annan kredit-givning Other advances | Yhteensä Summa Total | Vekselit Växlar Bills                        | Shekki-tilit Check-räkning. Cheque accounts | Muu lainananto Annan kredit-givning Other advances | Yhteensä Summa Total |
|  | Milj. mk  |   |   |  |                      |  |   |  |                      |  |   |  |                      |
| 1961   | 515.17  | 109.86  | 12.29                                       | 24.24  | 146.39               | 113.95   | 35.34                                       | 1 169.42   | 1 318.71             | 1 643.77                                     | 352.14                                      | 5 465.88   | 7 461.79             |
| 1962   | 614.73  | 86.19   | 8.78  | 30.80  | 125.77               | 122.79   | 37.36                                       | 1 314.63   | 1 474.78             | 1 604.51                                     | 361.63                                      | 6 203.08   | 8 169.22             |
| 1963   | 664.31  | 101.13  | 8.44  | 39.27  | 148.84               | 133.80   | 36.94                                       | 1 438.12   | 1 608.86             | 1 635.30                                     | 346.82                                      | 6 726.36   | 8 708.48             |
| 1964   | 829.34  | 109.60  | 10.19                                       | 117.04   | 236.83               | 169.48   | 41.24                                       | 1 619.98   | 1 820.70             | 1 797.80                                     | 408.54                                      | 7 666.40   | 9 872.74             |
| 1965   | 899.39  | 145.81  | 14.19                                       | 157.83   | 317.83               | 192.34   | 42.12                                       | 1 796.13   | 2 030.59             | 1 955.46                                     | 413.47                                      | 8 617.35   | 10 986.28            |
| 1966   | 161.60  | 161.60  | 11.65                                       | 164.48   | 337.73               | 191.65   | 57.74                                       | 2 002.49   | 2 251.88             | 2 238.20                                     | 485.06                                      |  |                      |
| 1965 XI  | 913.30  | 144.37  | 13.12                                       | 135.49   | 292.98               | 174.59   | 42.89                                       | 1 793.60   | 2 011.08             | 1 902.39                                     | 421.49                                      | 8 569.71   | 10 893.59            |
| 1965 XII   | 899.39  | 145.81  | 14.19                                       | 157.83   | 317.83               | 192.34   | 42.12                                       | 1 796.13   | 2 030.59             | 1 955.46                                     | 413.47                                      | 8 617.35   | 10 986.28            |
| 1966 I   | 903.34  | 146.18  | 10.72                                       | 159.83   | 316.73               | 189.89   | 46.68                                       | 1 808.36   | 2 044.93             | 1 948.72                                     | 424.23                                      | 8 646.74   | 11 019.69            |
| 1966 II  | 900.32  | 132.45  | 18.01                                       | 174.22   | 324.68               | 185.91   | 47.29                                       | 1 818.47   | 2 051.67             | 1 934.07                                     | 452.72                                      | 8 701.47   | 11 088.26            |
| 1966 III   | 897.52  | 126.50  | 21.53                                       | 180.93   | 328.96               | 184.61   | 48.24                                       | 1 828.12   | 2 060.97             | 1 926.76                                     | 466.93                                      | 8 765.37   | 11 159.06            |
| 1966 IV  | 892.92  | 122.15  | 26.02                                       | 182.44   | 330.61               | 163.69   | 40.23                                       | 1 829.25   | 2 033.17             | 1 881.18                                     | 494.89                                      | 8 817.38   | 11 193.45            |
| 1966 V   | 899.08  | 162.44  | 33.12                                       | 149.94   | 345.50               | 177.68   | 49.44                                       | 1 868.89   | 2 096.01             | 2 033.59                                     | 484.16                                      | 8 905.70   | 11 423.45            |
| 1966 VI  | 905.23  | 171.66  | 35.23                                       | 152.61   | 359.50               | 185.07   | 53.77                                       | 1 875.51   | 2 114.35             | 2 088.30                                     | 498.54                                      | 9 010.42   | 11 597.26            |
| 1966 VII   | 908.58  | 164.96  | 35.70                                       | 153.81   | 354.47               | 185.88   | 52.25                                       | 1 893.38   | 2 131.51             | 2 119.11                                     | 505.71                                      | 9 089.08   | 11 713.90            |
| 1966 VIII  | 910.81  | 161.92  | 34.49                                       | 162.63   | 359.04               | 183.17   | 49.66                                       | 1 916.35   | 2 149.18             | 2 093.44                                     | 475.61                                      | 9 210.66   | 11 779.71            |
| 1966 IX  | 914.76  | 171.06  | 19.39                                       | 163.46   | 353.91               | 179.01   | 50.86                                       | 1 937.69   | 2 167.56             | 2 120.74                                     | 484.65                                      | 9 325.74   | 11 931.13            |
| 1966 X   | 918.76  | 164.35  | 16.44                                       | 163.46   | 344.25               | 162.93   | 52.49                                       | 1 942.42   | 2 157.84             | 2 029.69                                     | 484.41                                      | 9 387.62   | 11 901.72            |
| 1966 XI  | 918.72  | 164.26  | 11.56                                       | 163.79   | 339.60               | 176.69   | 55.34                                       | 1 982.98   | 2 215.01             | 2 128.11                                     | 476.15                                      | 9 532.81   | 12 137.07            |
| 1966 XII   | 161.60  | 161.60  | 11.65                                       | 164.48   | 337.73               | 191.65   | 57.74                                       | 2 002.49   | 2 251.88             | 2 238.20                                     | 485.06                                      |  |                      |

<sup>1)</sup> Ml. yksityiset obligaatiolainat — <sup>2)</sup> Todellista nostettuja lainoja.  
<sup>1)</sup> Inkl. privata obligationslån — <sup>2)</sup> Egentliga lyfta lån.  
<sup>1)</sup> Incl. private bonded loans — <sup>2)</sup> Real loans.

17. Suomen Pankki — Finlands Bank — The Bank of Finland

a. Tärkeimmät tilit ja setelintanto-oikeus — Viktigare konton och sedelutgivningsrätt  
Certain accounts and right of note issue

| Vuoden ja kuukauden lopussa<br>Vid utgången av<br>End of | Ensisijainen setelinkate<br>Ordinarie sedeltäckning<br>Ordinary note cover |   | Toissijainen setelinkate<br>Supplementär sedeltäckning<br>Supplementary note cover         |   |   | Taseen loppusumma<br>Balansens slutsumma<br>Total | Määräaikaiset sitoumukset<br>Tidobundna förbindelser<br>Term liabilities |                                   |
|--|--|---|--|---|---|---|--|-----------------------------------|
|  | Kulta<br>Guld<br>Gold  | Ulkomaiset valuat, vekselit ja obligaatit <sup>1)</sup><br>Utländska valutor, växlar o. obligationer <sup>1)</sup><br>Foreign exchange, bills and bonds <sup>1)</sup> | Diskontatut kotimaiset vekselit<br>Diskonterade inhemska växlar<br>Inland bills discounted | Rediskontatut vekselit<br>Rediskonterade växlar<br>Rediscounted bills | Valtion vakauttamislaina<br>Statens konsolideringslån<br>Treasury bond loan |   | Ulkomaiset<br>Utländska<br>Foreign                                       | Kotimaiset<br>Inhemska<br>Finnish |
|  | Milj. mk   |   |  |   |   |   |  |                                   |
| 1961 .....   | 104.2  | 674.7   | 165.2  | 294.6   | 12.5  | 1 313.5   | 90.7   | 45.2                              |
| 1962 .....   | 135.2  | 570.1   | 115.4  | 401.2   | —   | 1 309.9   | 79.1   | 1.1                               |
| 1963 .....   | 134.5  | 683.3   | 125.9  | 325.3   | —   | 1 407.8   | 66.9   | 1.1                               |
| 1964 .....   | 189.6  | 860.1   | 122.3  | 448.4   | —   | 1 717.8   | 54.3   | 1.1                               |
| 1965 .....   | 267.5  | 677.2   | 71.5   | 640.6   | —   | 1 776.3   | 45.6   | 11.6                              |
| 1966 .....   | 143.9  | 493.3   | 148.5  | 915.2   | —   | 2 125.5   | 84.6   | 41.7                              |
| 1965 XII ..  | 267.5  | 677.2   | 71.5   | 640.6   | —   | 1 776.3   | 45.6   | 11.6                              |
| 1966 I ..  | 267.5  | 676.6   | 70.3   | 569.7   | —   | 1 735.4   | 45.6   | 39.7                              |
| II ..  | 267.6  | 728.4   | 87.0   | 484.7   | —   | 1 756.9   | 45.6   | 36.9                              |
| III ..   | 184.4  | 719.2   | 86.4   | 554.7   | —   | 1 781.3   | 45.6   | 36.6                              |
| IV ..  | 177.2  | 679.5   | 88.0   | 640.1   | —   | 1 779.1   | 43.9   | 35.2                              |
| V ..   | 177.3  | 669.8   | 87.0   | 664.8   | —   | 1 814.6   | 41.6   | 33.1                              |
| VI ..  | 177.3  | 608.4   | 82.1   | 766.3   | —   | 1 876.6   | 41.0   | 33.1                              |
| VII ..   | 177.3  | 612.4   | 83.1   | 781.7   | —   | 1 862.0   | 41.0   | 33.1                              |
| VIII ..  | 177.3  | 565.0   | 81.0   | 811.5   | —   | 1 860.5   | 41.0   | 33.1                              |
| IX ..  | 177.3  | 559.5   | 94.6   | 781.5   | —   | 1 889.9   | 41.0   | 33.1                              |
| X ..   | 173.2  | 532.1   | 101.0  | 807.5   | —   | 1 890.5   | 39.2   | 27.8                              |
| XI ..  | 162.4  | 486.6   | 101.1  | 848.7   | —   | 1 938.0   | 39.2   | 25.5                              |
| XII ..   | 143.9  | 493.3   | 148.5  | 915.2   | —   | 2 125.5   | 84.6   | 41.7                              |

| Vuoden ja kuukauden lopussa<br>Vid utgången av<br>End of | Vaadittaessa maksettavat sitoumukset<br>Vid anfordran betalbara förbindelser<br>Liabilities payable on demand |   |   |   |  |                         | Setelin-<br>anto-<br>oikeus<br>Sedelut-<br>givnings-<br>rätt<br>Right of<br>note issue | Setelintanto<br>Sedelutgivning<br>Note issue  |   |   |   |
|--|---|---|---|---|--|-------------------------|--|---|---|---|---|
|  | Ulkom.<br>valuuttatilit<br>Utländska<br>valutakonton<br>Foreign<br>exchange<br>accounts                       | Ulkom.<br>markkattilit<br>Utländska<br>markk-<br>konton<br>Mark<br>accounts of<br>holders<br>abroad | Valtion<br>shekkitilit<br>Statens<br>check-<br>räkning<br>Cheque<br>account<br>of the<br>Treasury | Postisää-<br>töpankin<br>shekkitilit<br>Postspar-<br>bankens<br>checkräkn.<br>Cheque<br>account<br>of<br>Post Office<br>Savings<br>Bank | Yksityisten<br>rahalait.<br>shekkitilit<br>Privata<br>penning-<br>rättingars<br>checkräkn.<br>Cheque<br>account of<br>private<br>banks | Muut<br>Övriga<br>Other |  | Liikkeessä<br>olevat<br>setelit<br>Ute-<br>löpande<br>sedlar<br>Notes in<br>circulation | Vaadit-<br>taessa mak-<br>settavat sit-<br>oumukset<br>Vid anford-<br>ran betal-<br>bara för-<br>bindelser<br>Liabilities<br>payable on<br>demand | Shekki-<br>luotoista<br>nosta-<br>matta<br>Inne-<br>stående på<br>check-<br>kredit<br>Undrawn<br>on cheque<br>credits | Setelin-<br>antovara<br>Sedel-<br>utgivnings-<br>reserv<br>Unused<br>right of note<br>issue |
|  | Milj. mk  |   |   |   |  |                         |  |   |   |   |   |
| 1961 ....  | 13.4  | 37.7  | 1.1   | —   | 5.7  | 15.3                    | 1 251.2  | 837.1   | 73.2  | 8.8   | 332.1   |
| 1962 ....  | 17.1  | 35.8  | 5.5   | 53.3  | —4.0   | 4.8                     | 1 205.3  | 774.4   | 112.5   | 4.3   | 314.1   |
| 1963 ....  | 18.2  | 33.6  | 0.2   | 3.0   | 1.3  | 2.9                     | 1 269.0  | 943.7   | 59.2  | 5.8   | 260.3   |
| 1964 ....  | 84.7  | 28.5  | 5.4   | 49.6  | 16.4   | 2.2                     | 1 549.7  | 1 002.7   | 186.8   | 5.0   | 355.2   |
| 1965 ....  | 44.8  | 10.9  | 1.1   | 8.3   | 11.9   | 21.3                    | 1 444.7  | 1 028.5   | 98.3  | 5.1   | 312.8   |
| 1966 ....  | 61.2  | 16.2  | 39.8  | 17.3  | 13.8   | 31.3                    | 1 337.2  | 1 106.2   | 179.6   | 4.9   | 46.5  |
| 1965 XII   | 44.8  | 10.9  | 1.1   | 8.3   | 11.9   | 21.3                    | 1 444.7  | 1 028.5   | 98.3  | 5.1   | 312.8   |
| 1966 I   | 42.3  | 10.7  | 1.6   | 3.9   | 12.1   | 22.0                    | 1 444.1  | 943.1   | 92.6  | 5.6   | 402.8   |
| II   | 39.8  | 7.2   | 2.5   | 3.2   | 7.7  | 27.1                    | 1 496.0  | 968.4   | 87.5  | 5.6   | 434.5   |
| III  | 41.4  | 25.0  | 0.5   | 1.1   | 21.5   | 22.6                    | 1 403.6  | 946.8   | 112.1   | 3.5   | 341.2   |
| IV   | 39.0  | 24.5  | 6.6   | 5.2   | —  | 23.8                    | 1 356.7  | 962.4   | 99.1  | 3.9   | 291.3   |
| V  | 40.6  | 23.7  | 0.7   | 0.8   | 10.8   | 22.8                    | 1 347.1  | 1 019.1   | 99.6  | 4.9   | 223.5   |
| VI   | 41.4  | 17.5  | 0.2   | 4.7   | 29.5   | 23.0                    | 1 285.7  | 1 046.7   | 116.2   | 3.8   | 119.0   |
| VII  | 43.1  | 17.4  | 0.9   | 1.5   | 10.5   | 22.8                    | 1 289.7  | 1 031.8   | 96.3  | 3.9   | 157.7   |
| VIII   | 38.6  | 17.2  | 3.1   | 4.2   | 29.4   | 20.8                    | 1 242.3  | 1 005.2   | 113.3   | 4.3   | 119.5   |
| IX   | 37.4  | 16.4  | 3.0   | 8.4   | 10.4   | 21.5                    | 1 236.8  | 1 017.2   | 97.1  | 5.0   | 117.5   |
| X  | 35.7  | 15.9  | 3.5   | 21.5  | —  | 21.4                    | 1 205.3  | 1 011.7   | 98.0  | 3.0   | 92.6  |
| XI   | 43.3  | 16.2  | 4.3   | 44.4  | —  | 20.5                    | 1 349.0  | 1 016.5   | 128.7   | 2.8   | 201.0   |
| XII  | 61.2  | 16.2  | 39.8  | 17.3  | 13.8   | 31.3                    | 1 337.2  | 1 106.2   | 179.6   | 4.9   | 46.5  |

|                         |      |           |       |         |      |            |       |         |      |           |      |     |
|-------------------------|------|-----------|-------|---------|------|------------|-------|---------|------|-----------|------|-----|
| b. Allin diskonttokorko | 1949 | 1/2—1949  | 30/6  | 6 3/4 % | 1951 | 16/12—1954 | 30/11 | 5 3/4 % | 1959 | 1/3—1962  | 29/3 | 6 % |
| Lägsta diskontranta     | 1949 | 1/7—1950  | 2/11  | 5 3/4 % | 1954 | 1/12—1956  | 18/4  | 5 %     | 1962 | 30/3—1962 | 27/4 | 7 % |
| Lowest discount rate    | 1950 | 3/11—1951 | 15/12 | 7 3/4 % | 1956 | 19/4—1959  | 28/2  | 6 1/2 % | 1962 | 28/4—     |      | 6 % |

<sup>1)</sup> Ml. kultaosuus Kansainvälisessä Valuuttarahastossa — Inkl. Guldtranchen i Internationella Valutafonden — Incl. IMF gold tranche.

## c. Avista myyntikurssit — Avista försäljningskurser — A vista rates of exchange

| Päivä-<br>määrä<br>Datum<br>Date | New<br>York<br>(1 \$) | Mont-<br>real<br>(1 C\$) | Lontoo<br>London<br>(1 £) | Tuk-<br>holma<br>Stock-<br>holm<br>(100<br>Kr) | Oslo<br>(100<br>Kr) | Köpen-<br>hamina<br>Köpen-<br>hamn<br>Copen-<br>hagen<br>(100 Kr) | Fr.-<br>furt<br>a/M.<br>(100<br>DM) | Amster-<br>dam<br>(100 Fl) | Brüssel<br>Brussels<br>(100 Fr) | Zü-<br>rich<br>(100<br>Fr) | Parisi<br>Paris<br>(100 Fr) | Rooma<br>Roma<br>Rome<br>(100<br>lira) | Wien<br>Vien-<br>na<br>(100<br>sh) | Lissabon<br>Lisbon<br>(100<br>Esc.) | Praha<br>Prag<br>Prague<br>(100<br>Kč) | Moskova<br>Moskva<br>Moscow<br>(Clea-<br>ring,<br>1 Rub) |
|----------------------------------|-----------------------|--------------------------|---------------------------|--|---------------------|---|-------------------------------------|----------------------------|---------------------------------|----------------------------|-----------------------------|--|------------------------------------|-------------------------------------|--|--|
|----------------------------------|-----------------------|--------------------------|---------------------------|--|---------------------|---|-------------------------------------|----------------------------|---------------------------------|----------------------------|-----------------------------|--|------------------------------------|-------------------------------------|--|--|

## Viralliset myyntikurssit — Officiella försäljningskurser — Official selling rates — mk

|            |       |       |       |       |       |       |       |       |       |       |       |        |       |       |       |        |
|------------|-------|-------|-------|-------|-------|-------|-------|-------|-------|-------|-------|--------|-------|-------|-------|--------|
| 1961 31/12 | 3.221 | 3.087 | 9.045 | 62.20 | 45.20 | 46.84 | 80.60 | 89.45 | 6.470 | 74.65 | 65.75 | 0.5192 | 12.48 | 11.27 | 44.58 | 3.5667 |
| 1962 31/12 | 3.223 | 2.994 | 9.035 | 62.20 | 45.12 | 46.75 | 80.86 | 89.61 | 6.480 | 74.72 | 65.80 | 0.5193 | 12.48 | 11.27 | 44.58 | 3.5667 |
| 1963 31/12 | 3.221 | 2.982 | 9.010 | 62.05 | 45.01 | 46.69 | 81.09 | 89.47 | 6.470 | 74.66 | 65.75 | 0.5176 | 12.48 | 11.24 | 44.58 | 3.5667 |
| 1964 31/12 | 3.218 | 2.998 | 8.975 | 62.60 | 44.98 | 46.50 | 80.93 | 89.54 | 6.485 | 74.58 | 65.65 | 0.5147 | 12.46 | 11.20 | 44.58 | 3.5667 |
| 1965 31/12 | 3.224 | 2.998 | 9.035 | 62.34 | 45.14 | 46.83 | 80.60 | 89.42 | 6.497 | 74.70 | 65.80 | 0.5163 | 12.48 | 11.27 | 44.58 | 3.5667 |
| 1966 31/12 | 3.224 | 2.976 | 8.995 | 62.35 | 45.14 | 46.70 | 81.15 | 89.18 | 6.460 | 74.56 | 65.20 | 0.5165 | 12.48 | 11.22 | 44.58 | 3.5667 |
| 1965 31/10 | 3.224 | 3.000 | 9.040 | 62.39 | 45.14 | 46.75 | 80.60 | 89.56 | 6.492 | 74.64 | 65.80 | 0.5163 | 12.49 | 11.27 | 44.58 | 3.5667 |
| » 30/11    | 3.224 | 3.000 | 9.040 | 62.34 | 45.14 | 46.79 | 80.60 | 89.49 | 6.497 | 74.64 | 65.80 | 0.5163 | 12.49 | 11.28 | 44.58 | 3.5667 |
| » 31/12    | 3.224 | 2.998 | 9.035 | 62.34 | 45.14 | 46.83 | 80.60 | 89.42 | 6.497 | 74.70 | 65.80 | 0.5163 | 12.48 | 11.27 | 44.58 | 3.5667 |
| 1966 31/1  | 3.224 | 3.000 | 9.045 | 62.37 | 45.14 | 46.83 | 80.36 | 89.14 | 6.477 | 74.46 | 65.80 | 0.5163 | 12.48 | 11.28 | 44.58 | 3.5667 |
| » 28/2     | 3.224 | 2.995 | 9.035 | 62.47 | 45.14 | 46.79 | 80.42 | 89.07 | 6.487 | 74.40 | 65.80 | 0.5163 | 12.48 | 11.27 | 44.58 | 3.5667 |
| » 31/3     | 3.224 | 2.993 | 9.010 | 62.50 | 45.10 | 46.73 | 80.30 | 88.97 | 6.477 | 74.28 | 65.80 | 0.5163 | 12.49 | 11.24 | 44.58 | 3.5667 |
| » 30/4     | 3.224 | 2.995 | 9.005 | 62.50 | 45.10 | 46.69 | 80.30 | 88.76 | 6.467 | 74.62 | 65.80 | 0.5163 | 12.49 | 11.24 | 44.58 | 3.5667 |
| » 31/5     | 3.224 | 2.995 | 9.000 | 62.60 | 45.06 | 46.61 | 80.36 | 88.90 | 6.480 | 74.74 | 65.80 | 0.5163 | 12.49 | 11.23 | 44.58 | 3.5667 |
| » 30/6     | 3.224 | 2.997 | 8.995 | 62.50 | 45.06 | 46.65 | 80.54 | 89.18 | 6.470 | 74.74 | 65.80 | 0.5167 | 12.49 | 11.22 | 44.58 | 3.5667 |
| » 31/7     | 3.224 | 3.002 | 9.000 | 62.45 | 45.06 | 46.57 | 80.85 | 89.37 | 6.497 | 74.68 | 65.80 | 0.5171 | 12.50 | 11.22 | 44.58 | 3.5667 |
| » 31/8     | 3.224 | 2.998 | 8.990 | 62.35 | 45.10 | 46.57 | 80.79 | 89.10 | 6.475 | 74.48 | 65.70 | 0.5175 | 12.50 | 11.21 | 44.58 | 3.5667 |
| » 30/9     | 3.224 | 2.994 | 9.000 | 62.40 | 45.10 | 46.70 | 80.85 | 89.10 | 6.455 | 74.55 | 65.20 | 0.5170 | 12.49 | 11.21 | 44.58 | 3.5667 |
| » 31/10    | 3.224 | 2.987 | 9.000 | 62.35 | 45.14 | 46.74 | 81.10 | 89.10 | 6.450 | 74.44 | 65.30 | 0.5160 | 12.49 | 11.23 | 44.58 | 3.5667 |
| » 30/11    | 3.224 | 2.980 | 8.995 | 62.40 | 45.14 | 46.70 | 81.16 | 89.11 | 6.455 | 74.74 | 65.25 | 0.5160 | 12.47 | 11.22 | 44.58 | 3.5667 |
| » 31/12    | 3.224 | 2.976 | 8.995 | 62.35 | 45.14 | 46.70 | 81.15 | 89.18 | 6.450 | 74.56 | 65.20 | 0.5165 | 12.48 | 11.22 | 44.58 | 3.5667 |

d. Kotimainen clearingllike  
Inhemsk clearingrörelse  
Domestic clearing accounts

| Vuosi ja<br>kuukausi<br>År och månad<br>Year and month | Postivekselit, shekit ja<br>siirtomääräykset<br>Postremissväxlar, checker<br>och kontokrediteringar<br>Bankers' drafts, cheques and<br>transfer orders |  |
|--|--|--|
|  | Luku<br>Antal 1 000<br>No.   | Määrä<br>Belopp<br>Total sum<br>Milj. mk |
| 1961 .....   | 6 155  | 19 891                                   |
| 1962 .....   | 6 873  | 21 505                                   |
| 1963 .....   | 7 554  | 22 976                                   |
| 1964 .....   | 8 699  | 26 724                                   |
| 1965 .....   | 10 055   | 30 619                                   |
| 1966 .....   | 11 363   | 33 720                                   |
| 1965 XII ..  | 977  | 3 116                                    |
| 1966 I ..  | 868  | 2 533                                    |
| II ..  | 850  | 2 421                                    |
| III ..   | 957  | 2 746                                    |
| IV ..  | 895  | 2 781                                    |
| V ..   | 971  | 2 847                                    |
| VI ..  | 921  | 2 874                                    |
| VII ..   | 855  | 2 766                                    |
| VIII ..  | 911  | 2 664                                    |
| IX ..  | 970  | 2 760                                    |
| X ..   | 1 036  | 2 960                                    |
| XI ..  | 1 027  | 3 021                                    |
| XII ..   | 1 101  | 3 347                                    |

18. Postisliittolike  
Postgiroörelsen  
Post Office giro accounts

| Siirtotilit <sup>1)</sup><br>Girokonton <sup>1)</sup><br>Giro accounts <sup>1)</sup> |  | Tillitapahtumat<br>(panot ja otot)<br>Transaktioner<br>(in- och utbetalningar)<br>Transactions (Deposits<br>and withdrawals) |  |
|--|--|--|--|
| Luku<br>Antal<br>No.   | Määrä<br>Belopp<br>Total sum<br>Milj. mk | Luku<br>Antal 1 000<br>No.   | Määrä<br>Belopp<br>Total sum<br>Milj. mk |
| 100 383  | 312                                      | 44 333   | 67 606                                   |
| 103 063  | 399                                      | 50 511   | 78 027                                   |
| 106 710  | 468                                      | 53 907   | 88 506                                   |
| 110 554  | 513                                      | 60 185   | 100 934                                  |
| 111 885  | 549                                      | 66 689   | 115 091                                  |
| 113 236  | 607                                      | 73 867   | 127 090                                  |
| 111 885  | 549                                      | 7 784  | 12 790                                   |
| 112 011  | 507                                      | 5 340  | 9 032                                    |
| 112 165  | 577                                      | 6 081  | 9 503                                    |
| 112 389  | 472                                      | 7 000  | 11 116                                   |
| 112 678  | 524                                      | 5 783  | 10 081                                   |
| 112 703  | 528                                      | 6 192  | 10 210                                   |
| 112 725  | 524                                      | 5 966  | 10 669                                   |
| 112 745  | 497                                      | 4 928  | 10 087                                   |
| 112 899  | 449                                      | 5 555  | 10 612                                   |
| 113 042  | 496                                      | 5 848  | 10 166                                   |
| 113 069  | 532                                      | 6 056  | 10 778                                   |
| 113 146  | 546                                      | 6 437  | 10 911                                   |
| 113 236  | 607                                      | 8 681  | 13 926                                   |

19. Protestoidut veksellit ja  
tratat<sup>2)</sup>  
Protesterade växlar och  
trattor<sup>2)</sup>  
Protested bills of exchange  
and drafts<sup>2)</sup>

| Vekselit<br>Växlar<br>Bills of<br>exchange | Tratat<br>Trattor<br>Drafts | Yhteensä<br>Summa<br>Total |
|--|-----------------------------|----------------------------|
| 1 000 mk                                   |                             |                            |
| 4 675                                      | 1 861                       | 6 536                      |
| 5 132                                      | 2 544                       | 7 676                      |
| 8 463                                      | 3 301                       | 11 764                     |
| 6 900                                      | 2 849                       | 9 749                      |
| 6 862                                      | 4 229                       | 11 091                     |
| *9 216                                     | *5 156                      | *14 372                    |
| 637.5                                      | 523.0                       | 1 160.5                    |
| 569.7                                      | 423.2                       | 992.9                      |
| 506.0                                      | 291.0                       | 797.0                      |
| 502.2                                      | 507.2                       | 1 009.4                    |
| 649.1                                      | 478.2                       | 1 127.3                    |
| 908.5                                      | 376.7                       | 1 285.2                    |
| 884.0                                      | 473.1                       | 1 357.1                    |
| 688.6                                      | 362.4                       | 1 051.0                    |
| 765.0                                      | 462.6                       | 1 227.5                    |
| 944.9                                      | 385.6                       | 1 330.5                    |
| 1 015.2                                    | 400.5                       | 1 415.7                    |
| 731.1                                      | 399.3                       | 1 130.3                    |
| *1 051.7                                   | *596.6                      | *1 648.2                   |

1) Vuoden ja kuukauden lopussa — \*) Kauppalehden protestilistan mukaan. Kaupungit ja kauppalat.

2) Vid utgången av året och månaden — \*) Enligt protestilistan i Kauppalehti. Städer och köpingar.

3) End of year and month — \*) According to »Kauppalehti» list of protested bills. Urban communes.



20. Helsingin Arvopaperipörssi — Helsingfors Fondbörs — Helsinki Stock Exchange

| Vuosi ja kuukausi<br>År och månad<br>Year and month | Myynti — Försäljning — Sales |                                    |                           |   |                          |                                      |                            | Osakeindeksi <sup>1)</sup><br>Aktieindex <sup>1)</sup><br>Share index <sup>1)</sup><br>1948 = 100 |                                    |  |
|---|------------------------------|------------------------------------|---------------------------|---|--------------------------|--------------------------------------|----------------------------|---|------------------------------------|--|
|   | Osakkeet<br>Aktier<br>Shares | Siitä-Därav-Of which               |                           | Merkintä-oikeudet<br>Teckningsrätter<br>Subscription rights | Debetuurit<br>Debentures | Obligaatiot<br>Obligationer<br>Bonds | Yhteensä<br>Summa<br>Total | Pankit<br>Banker<br>Banks   | Teollisuus<br>Industri<br>Industry | Yleisindeksi<br>General-index<br>General index |
|   |                              | Teollisuus<br>Industri<br>Industry | Pankit<br>Banker<br>Banks |   |                          |                                      |                            |   |                                    |  |
|   | 1 000 mk                     |                                    |                           |   |                          |                                      |                            |   |                                    |  |
| 1961 ....   | 25 081                       | 17 213                             | 5 183                     | 1 750   | 52                       | 1 666                                | 28 549                     | 172   | 614                                | 527  |
| 1962 ....   | 26 652                       | 17 697                             | 6 507                     | 1 702   | 189                      | 2 780                                | 31 323                     | 170   | 605                                | 520  |
| 1963 ....   | 25 601                       | 17 055                             | 5 790                     | 690   | 60                       | 3 004                                | 29 355                     | 165   | 637                                | 542  |
| 1964 ....   | 25 647                       | 17 664                             | 5 464                     | 564   | 104                      | 4 806                                | 31 121                     | 152   | 649                                | 548  |
| 1965 ....   | 24 212                       | 15 959                             | 5 896                     | 4 814   | 544                      | 5 261                                | 34 831                     | 132   | 616                                | 516  |
| 1966 ....   | 21 363                       | 12 930                             | 6 246                     | 1 684   | 769                      | 5 398                                | 29 214                     | 116   | 575                                | 479  |
| 1965 XII  | 2 551                        | 1 603                              | 755                       | —   | 25                       | 585                                  | 3 161                      | 125   | 582                                | 488  |
| 1966 I  | 1 552                        | 857                                | 470                       | —   | 124                      | 339                                  | 2 015                      | 130   | 606                                | 507  |
| II  | 1 614                        | 909                                | 595                       | —   | 96                       | 387                                  | 2 097                      | 126   | 608                                | 508  |
| III   | 2 411                        | 1 444                              | 747                       | —   | 79                       | 436                                  | 2 926                      | 125   | 616                                | 513  |
| IV  | 1 788                        | 1 100                              | 588                       | —   | 54                       | 288                                  | 2 130                      | 121   | 623                                | 517  |
| V   | 1 888                        | 1 130                              | 588                       | —   | 62                       | 498                                  | 2 448                      | 117   | 610                                | 506  |
| VI  | 1 913                        | 1 206                              | 475                       | —   | 92                       | 362                                  | 2 367                      | 116   | 582                                | 485  |
| VII   | 1 353                        | 830                                | 304                       | —   | 46                       | 456                                  | 1 855                      | 114   | 563                                | 469  |
| VIII  | 1 179                        | 658                                | 342                       | 857   | 17                       | 447                                  | 2 500                      | 113   | 558                                | 465  |
| IX  | 1 710                        | 973                                | 530                       | 827   | 64                       | 530                                  | 3 131                      | 113   | 529                                | 443  |
| X   | 1 891                        | 1 056                              | 658                       | —   | 21                       | 514                                  | 2 426                      | 110   | 509                                | 426  |
| XI  | 2 399                        | 1 663                              | 545                       | —   | 75                       | 557                                  | 3 031                      | 107   | 556                                | 461  |
| XII   | 1 665                        | 1 104                              | 404                       | —   | 39                       | 584                                  | 2 288                      | 105   | 545                                | 451  |

21. Henkivakuutusyhtiöiden bankinta<sup>2)</sup> — Livförsäkringsbolagens nyanskaffning<sup>2)</sup> Life insurance policies<sup>2)</sup>

| Uusia vakuutuksia<br>Nya försäkringar<br>Policies granted |          |
|---|----------|
| Luku<br>Antal<br>Number                                   | Milj. mk |
| 158 775   | 871.4    |
| 149 660   | 891.3    |
| 152 662   | 977.3    |
| 163 548   | 1 144.8  |
| 161 531   | 1 263.5  |
| 167 337   | 1 391.2  |
| 14 151  | 112.9    |
| 14 498  | 120.4    |
| 15 064  | 122.7    |
| 16 784  | 137.6    |
| 15 511  | 130.6    |
| 13 133  | 111.1    |
| 12 764  | 105.5    |
| 8 389   | 67.5     |
| 11 974  | 97.8     |
| 13 980  | 120.2    |
| 16 175  | 134.3    |
| 15 385  | 128.7    |
| 13 681  | 114.8    |

<sup>1)</sup> Unitaksen mukaan. Kuukauden keskihinnat — <sup>2)</sup> Kuukausitiedot osittain arvioidut.  
<sup>1)</sup> Enligt Unitas. Medelpris per månad — <sup>2)</sup> Månadsvärdena är delvis uppskattade.  
<sup>1)</sup> Mean prices of month — <sup>2)</sup> The monthly values are partly estimated.

22. Ulkomainen matkustajaliikenne — Resandetraffiken mellan Finland och utlandet — Foreign passenger traffic

| Vuosi ja kuukausi<br>År och månad<br>Year and month   | Koko matkustajaliikenne — Hela resandetraffiken — Total passenger traffic                           |                                 |                               |                                   |                                  |                                 |                               |                                   |  |   |                               |                              |  |                                      |         |
|---|---|---------------------------------|-------------------------------|-----------------------------------|----------------------------------|---------------------------------|-------------------------------|-----------------------------------|--|---|-------------------------------|------------------------------|--|--------------------------------------|---------|
|   | Saapuneet — Anlända — Arrivals  |                                 |                               |                                   | Lähteneet — Avresta — Departures |                                 |                               |                                   |  |   |                               |                              |  |                                      |         |
|   | Yhteensä<br>Summa<br>Total  | Maitse<br>Till lands<br>By land | Meritse<br>Sjöledes<br>By sea | Lentoteitse<br>Per flyg<br>By air | Yhteensä<br>Summa<br>Total       | Maitse<br>Till lands<br>By land | Meritse<br>Sjöledes<br>By sea | Lentoteitse<br>Per flyg<br>By air |  |   |                               |                              |  |                                      |         |
| 1964 ....   | 3 346 831   | 2 435 330                       | 718 381                       | 193 120                           | 3 353 196                        | 2 441 582                       | 714 296                       | 197 318                           |  |   |                               |                              |  |                                      |         |
| 1965 ....   | 2 763 228   | 1 533 215                       | 1 003 205                     | 226 808                           | 2 781 888                        | 1 538 315                       | 1 010 885                     | 232 688                           |  |   |                               |                              |  |                                      |         |
| Suomesta suoraan Pohjoismaiden ulkopuolelle lähteneet matkustajat <sup>1)</sup> — Personer som från Finland rest direkt till utomnordiskt land <sup>1)</sup> — Passengers departed directly to countries outside the Northern countries <sup>1)</sup> |   |                                 |                               |                                   |                                  |                                 |                               |                                   |  |   |                               |                              |  |                                      |         |
| Lähteneet<br>Avresta<br>Departures  | Ulkomaalaiset kansalaisuuden mukaan<br>Utlänningar efter medborgarskap<br>Foreigners by citizenship |                                 |                               |                                   |                                  |                                 |                               |                                   |  |   |                               |                              |  |                                      |         |
|   | Yhteensä<br>Summa<br>Total  | Maitse<br>Till lands<br>By land | Meritse<br>Sjöledes<br>By sea | Lentoteitse<br>Per flyg<br>By air | Yhteensä<br>Summa<br>Total       | Ruotsi<br>Sverige<br>Sweden     | Norja<br>Norge<br>Norway      | Tanska<br>Danmark<br>Denmark      | Iso-Britannia<br>Storbritannien<br>Un. Kingdom | Neuvostoliitto<br>Sovjetunionen<br>USSR | Ranska<br>Frankrike<br>France | Saksa<br>Tyskland<br>Germany | Yhdysvallat<br>Förenta staterna<br>USA | Muut maat<br>Övriga länder<br>Others |         |
| 1965 ....   | 223 035   | 47 868                          | 54 572                        | 120 595                           | 83 021                           | 5 913                           | 494                           | 1 026                             | 10 936   | 7 952                                   | 5 103                         | 17 807                       | 12 897                                 | 20 893                               | 140 014 |
| 1966 ....   | 256 891   | 53 610                          | 70 508                        | 132 773                           | 91 128                           | 4 807                           | 496                           | 1 204                             | 14 220   | 10 986                                  | 4 368                         | 19 161                       | 14 314                                 | 21 572                               | 165 763 |
| 1965 XII  | 8 737   | 1 478                           | 611                           | 6 648                             | 2 995                            | 178                             | 10                            | 26                                | 401  | 343                                     | 163                           | 747                          | 271                                    | 856                                  | 5 742   |
| 1966 I  | 7 680   | 863                             | 524                           | 6 293                             | 2 286                            | 58                              | 12                            | 18                                | 364  | 324                                     | 79                            | 652                          | 238                                    | 541                                  | 5 394   |
| II  | 8 506   | 1 195                           | 110                           | 7 201                             | 2 312                            | 146                             | 21                            | 17                                | 323  | 386                                     | 86                            | 561                          | 191                                    | 581                                  | 6 194   |
| III   | 10 351  | 1 209                           | 107                           | 9 035                             | 2 519                            | 150                             | 7                             | 8                                 | 335  | 380                                     | 137                           | 504                          | 305                                    | 693                                  | 7 832   |
| IV  | 19 136  | 6 558                           | 1 526                         | 11 052                            | 4 088                            | 415                             | 22                            | 25                                | 412  | 762                                     | 166                           | 875                          | 526                                    | 885                                  | 15 048  |
| V   | 27 573  | 5 925                           | 9 548                         | 12 100                            | 7 651                            | 604                             | 17                            | 112                               | 1 984  | 1 258                                   | 272                           | 1 323                        | 692                                    | 1 389                                | 19 922  |
| VI  | 38 943  | 8 520                           | 13 328                        | 17 095                            | 12 290                           | 794                             | 112                           | 296                               | 3 004  | 1 306                                   | 471                           | 1 943                        | 1 714                                  | 2 650                                | 26 653  |
| VII   | 45 314  | 11 465                          | 18 020                        | 15 829                            | 18 125                           | 1 211                           | 117                           | 213                               | 1 921  | 1 537                                   | 1 086                         | 3 303                        | 4 357                                  | 4 380                                | 27 189  |
| VIII  | 39 965  | 8 213                           | 16 126                        | 15 626                            | 20 042                           | 610                             | 109                           | 179                               | 3 041  | 1 373                                   | 1 179                         | 5 408                        | 3 670                                  | 4 473                                | 19 923  |
| IX  | 23 583  | 2 777                           | 7 259                         | 13 547                            | 10 011                           | 304                             | 36                            | 185                               | 1 482  | 1 301                                   | 484                           | 1 922                        | 1 405                                  | 2 892                                | 13 572  |
| X   | 14 341  | 2 253                           | 1 724                         | 10 364                            | 5 186                            | 248                             | 26                            | 125                               | 568  | 906                                     | 176                           | 1 145                        | 586                                    | 1 406                                | 9 155   |
| XI  | 10 404  | 2 570                           | 886                           | 6 948                             | 3 229                            | 91                              | 7                             | 13                                | 417  | 786                                     | 131                           | 675                          | 255                                    | 854                                  | 7 175   |
| XII   | 11 095  | 2 062                           | 1 350                         | 7 683                             | 3 389                            | 176                             | 10                            | 13                                | 369  | 667                                     | 101                           | 850                          | 375                                    | 828                                  | 7 706   |

<sup>1)</sup> Toukokuusta 1958 lähtien, pohjoismaiden (Islantia lukuunottamatta) muodostettua yhteisen passintarkastusalueen, ei saada tietoja ko. alueen eri maiden välillä matkustaneiden lukumääristä kansalaisuuksittain.  
<sup>1)</sup> Fr. o. m. maj 1958 utgår de nordiska länderna (med undantag av Island) ett gemensamt passkontrollområde, vilket omöjliggör uppdelning efter medborgarskap av de resande mellan länderna i ifrågavarande område.  
<sup>1)</sup> The Northern countries (excl. Iceland) constitute from May 1958 a joint area of passport control, which makes it impossible to divide by citizenship the passengers travelling between these countries in the area.

## 23. Moottoriajoneuvot — Motorfordon — Motor vehicles

| Vuoden ja kuukauden lopussa<br>Vid utgången av<br>End of | Henkilö-autot<br>Personbilar<br>Cars |   | Kuorma-autot<br>Lastbilar<br>Lorries |   | Linja-<br>autot<br>Bussar<br>Buses | Paketti-<br>autot<br>Paket-<br>bilar<br>Vans | Muut<br>autot<br>Övriga<br>bilar<br>Other<br>auto-<br>mobiles | Kaikki autot<br>Alla bilar<br>All automobiles |   | Käyttövoima<br>Drivkraft<br>Motive power |        | Moottori-<br>pyörät<br>Motor-<br>cyklar<br>Motor<br>cycles |
|--|--------------------------------------|---|--------------------------------------|---|------------------------------------|--|---|---|---|--|--------|--|
|  | Yhteensä<br>Summa<br>Total           | Ammatt.<br>Yrkesm.<br>Profes-<br>sional | Yhteensä<br>Summa<br>Total           | Ammatt.<br>Yrkesm.<br>Profes-<br>sional |                                    |  |   | Yhteensä<br>Summa<br>Total                    | Ammatt.<br>Yrkesm.<br>Profes-<br>sional | Bensini<br>Bensin<br>Motor<br>spirits    | Diesel |  |

## a. Rekisterissä olevat ajoneuvot — Inregistrerade motorfordon — Motor vehicles registered

|            |         |        |        |        |       |        |       |         |        |         |        |         |
|------------|---------|--------|--------|--------|-------|--------|-------|---------|--------|---------|--------|---------|
| 1960       | 183 267 | 12 171 | 46 579 | 25 251 | 5 874 | 20 110 | 2 595 | 258 425 | 43 930 | 226 247 | 32 041 | 103 463 |
| 1961       | 216 921 | 12 930 | 46 599 | 25 070 | 6 263 | 30 090 | 2 798 | 302 671 | 45 025 | 265 562 | 36 824 | 109 496 |
| 1962       | 259 211 | 14 346 | 46 134 | 24 923 | 6 575 | 34 882 | 2 932 | 349 734 | 46 712 | 307 648 | 41 801 | 108 597 |
| 1963       | 303 051 | 15 992 | 45 720 | 24 767 | 6 902 | 37 248 | 3 010 | 395 931 | 48 594 | 349 687 | 45 987 | 101 191 |
| 1964       | 376 254 | 16 913 | 45 996 | 24 958 | 7 074 | 36 950 | 3 155 | 469 429 | 49 991 | 419 551 | 49 644 | 93 108  |
| 1965       | 454 854 | 10 254 | 43 636 | 22 355 | 6 951 | 35 922 | 3 493 | 544 856 | 40 425 | 492 293 | 52 180 | 76 507  |
| *1965 VIII | 441 283 | 19 016 | 50 405 | 27 483 | 7 473 | 41 900 | 3 380 | 544 441 | 55 212 | 488 740 | 55 463 | 98 945  |
| IX         | 450 616 | 19 319 | 50 925 | 27 746 | 7 504 | 42 598 | 3 399 | 555 042 | 55 826 | 498 755 | 56 049 | 100 044 |
| X          | 462 365 | 19 603 | 51 717 | 28 121 | 7 605 | 43 538 | 3 439 | 568 664 | 56 620 | 511 423 | 57 004 | 101 658 |
| XI         | 471 037 | 19 836 | 52 566 | 28 595 | 7 680 | 44 396 | 3 485 | 579 164 | 57 448 | 520 912 | 58 012 | 102 315 |
| XII        | 454 854 | 10 254 | 43 636 | 22 355 | 6 951 | 35 922 | 3 493 | 544 856 | 40 425 | 492 293 | 52 180 | 76 507  |

## b. Rekisteriin merkityt uudet ajoneuvot — Inregistrerade nya motorfordon — Registered new vehicles

|         |         |       |       |       |     |        |     |         |       |         |       |        |
|---------|---------|-------|-------|-------|-----|--------|-----|---------|-------|---------|-------|--------|
| 1960    | 23 550  | 1 895 | 7 431 | 4 884 | 653 | 9 130  | 198 | 40 962  | 7 639 | 33 363  | 7 598 | 14 667 |
| 1961    | 27 790  | 2 255 | 6 409 | 3 681 | 715 | 20 859 | 258 | 56 031  | 6 871 | 48 899  | 7 116 | 17 797 |
| 1962    | 41 002  | 3 302 | 6 244 | 3 577 | 726 | 15 789 | 274 | 64 035  | 7 823 | 55 892  | 8 143 | 14 583 |
| 1963    | 52 225  | 3 658 | 4 979 | 2 885 | 681 | 5 020  | 254 | 63 159  | 7 388 | 55 901  | 7 257 | 9 097  |
| 1964    | 82 106  | 2 999 | 5 555 | 3 159 | 596 | 6 880  | 312 | 95 449  | 6 953 | 88 296  | 7 147 | 7 515  |
| *1965   | 100 129 | 3 141 | 7 470 | 4 174 | 704 | 8 131  | 386 | 116 820 | 8 344 | 107 322 | 9 490 | 6 210  |
| 1964 I  | 1 818   | 214   | 235   | 148   | 37  | 276    | 17  | 2 383   | 407   | 2 007   | 376   | 104    |
| II      | 3 238   | 231   | 355   | 239   | 28  | 427    | 16  | 4 064   | 514   | 3 570   | 494   | 112    |
| III     | 5 071   | 230   | 502   | 280   | 54  | 478    | 25  | 6 130   | 581   | 5 493   | 637   | 210    |
| IV      | 8 242   | 309   | 527   | 299   | 49  | 676    | 25  | 9 519   | 680   | 8 848   | 671   | 484    |
| V       | 8 461   | 356   | 481   | 243   | 84  | 635    | 25  | 9 686   | 699   | 9 007   | 678   | 632    |
| VI      | 8 529   | 294   | 406   | 237   | 41  | 617    | 20  | 9 613   | 586   | 9 076   | 536   | 1 099  |
| VII     | 9 733   | 305   | 465   | 261   | 45  | 680    | 27  | 10 950  | 624   | 10 334  | 616   | 1 399  |
| VIII    | 10 289  | 249   | 505   | 262   | 42  | 647    | 29  | 11 512  | 564   | 10 910  | 599   | 1 056  |
| IX      | 8 781   | 197   | 504   | 259   | 35  | 670    | 38  | 10 028  | 514   | 9 464   | 564   | 1 132  |
| X       | 9 219   | 233   | 757   | 439   | 113 | 846    | 34  | 10 969  | 808   | 10 045  | 924   | 739    |
| XI      | 5 508   | 220   | 541   | 323   | 39  | 617    | 35  | 6 740   | 601   | 6 059   | 681   | 391    |
| XII     | 3 217   | 161   | 277   | 169   | 29  | 311    | 21  | 3 855   | 375   | 3 483   | 371   | 157    |
| *1965 I | 3 505   | 207   | 291   | 169   | 28  | 521    | 14  | 4 359   | 421   | 3 974   | 385   | 129    |
| II      | 4 277   | 205   | 294   | 202   | 39  | 515    | 20  | 5 145   | 461   | 4 693   | 450   | 163    |
| III     | 6 231   | 284   | 541   | 335   | 31  | 698    | 41  | 7 542   | 679   | 6 808   | 733   | 165    |
| IV      | 6 495   | 282   | 839   | 521   | 55  | 628    | 28  | 8 045   | 896   | 6 974   | 1 070 | 306    |
| V       | 10 198  | 337   | 614   | 346   | 76  | 612    | 36  | 11 536  | 789   | 10 647  | 889   | 482    |
| VI      | 13 578  | 290   | 665   | 350   | 55  | 698    | 34  | 15 030  | 725   | 14 176  | 854   | 680    |
| VII     | 11 422  | 281   | 563   | 313   | 71  | 692    | 17  | 12 765  | 677   | 12 029  | 736   | 787    |
| VIII    | 9 323   | 217   | 602   | 289   | 44  | 586    | 35  | 10 590  | 573   | 9 888   | 702   | 590    |
| IX      | 9 333   | 303   | 520   | 263   | 31  | 698    | 19  | 10 601  | 614   | 10 015  | 586   | 877    |
| X       | 11 749  | 284   | 792   | 375   | 101 | 940    | 40  | 13 622  | 794   | 12 668  | 953   | 1 111  |
| XI      | 8 672   | 233   | 849   | 474   | 75  | 858    | 46  | 10 500  | 828   | 9 489   | 1 010 | 690    |
| XII     | 5 346   | 218   | 900   | 537   | 98  | 685    | 56  | 7 085   | 887   | 5 961   | 1 122 | 230    |

## Läni - Län - Province Tammi—joulukuu 1965 — Januari—december 1965 — January — December 1965

|  |         |       |       |       |     |       |     |         |       |         |       |       |
|--|---------|-------|-------|-------|-----|-------|-----|---------|-------|---------|-------|-------|
| Uudenmaan — Nylands ..                         | 25 741  | 642   | 1 628 | 678   | 278 | 2 025 | 95  | 29 767  | 1 681 | 27 743  | 2 022 | 1 288 |
| Turun-Porin-Abo-Bborgs                         | 14 551  | 371   | 941   | 487   | 87  | 1 090 | 56  | 16 725  | 989   | 15 512  | 1 213 | 720   |
| Ahvenanmaan—Ålands ..                          | 599     | 25    | 18    | 3     | 1   | 70    | 2   | 690     | 29    | 669     | 21    | 22    |
| Hämeen — Tavastehus ..                         | 12 398  | 294   | 880   | 487   | 67  | 1 073 | 50  | 14 468  | 888   | 13 359  | 1 108 | 764   |
| Kymen — Kymmene ....                           | 7 477   | 211   | 506   | 314   | 26  | 427   | 24  | 8 460   | 578   | 7 836   | 624   | 386   |
| Mikkelin — S:t Michels ..                      | 4 761   | 185   | 402   | 252   | 55  | 294   | 13  | 5 525   | 500   | 5 011   | 513   | 428   |
| Pohjois-Karjalan — Norra<br>Karels ..          | 3 586   | 193   | 297   | 204   | 18  | 301   | 16  | 4 218   | 425   | 3 839   | 379   | 421   |
| Kuopion — Kuopio .....                         | 4 916   | 203   | 418   | 285   | 32  | 410   | 21  | 5 797   | 538   | 5 260   | 536   | 624   |
| Keski-Suomen — Mellersta<br>Finlands ..        | 5 293   | 188   | 533   | 368   | 29  | 496   | 18  | 6 369   | 600   | 5 737   | 632   | 494   |
| Vaasan — Vasa ..                               | 8 867   | 278   | 731   | 328   | 31  | 896   | 27  | 10 552  | 658   | 9 659   | 893   | 231   |
| Oulun — Uleåborgs ..                           | 7 610   | 270   | 736   | 503   | 53  | 688   | 37  | 9 124   | 868   | 8 181   | 940   | 609   |
| Lapin — Lapplands .....                        | 4 330   | 281   | 380   | 265   | 27  | 361   | 27  | 5 125   | 590   | 4 516   | 609   | 223   |
| Koko maa — Hela riket —<br>Whole country ..... | 100 129 | 3 141 | 7 470 | 4 174 | 704 | 8 131 | 386 | 116 820 | 8 344 | 107 322 | 9 490 | 6 210 |

24. Valtionrautatiet — Statsjärnvägarna — State railways

| Vuosi ja kuukausi<br>År och månad<br>Year and month | Kaupallisessa liikenteessä kuljetettu tavaramäärä<br>Befodrat gods i kommersiell trafik<br>Freight carried in commercial traffic |                | Varsinaiset matkustajat<br>Egentliga resande<br>Passengers carried | Tulot henkilöliikenteestä<br>Inkomster av persontrafiken<br>Receipts from passenger traffic | Tulot tavaraliikenteestä<br>Inkomster av godstrafiken<br>Receipts from freight traffic | Tulot kaikkiaan<br>Summa inkomster<br>Total receipts | Varsinaiset menot<br>Egentliga utgifter<br>Expenditure proper | Ylijäämä (+)<br>tai vajeus (-)<br>Överskott (+)<br>eller underskott (-)<br>Net surplus (+)<br>or deficit (-) |
|---|--|----------------|--|---|--|--|---|--|
|   | 1 000 t  | 1 000 000 t-km | 1 000  | Milj. mk  |  |  |   |  |
| 1960  | 19 041   | 4 865          | 34 927   | 67.39   | 235.57   | 344.56   | 337.70  | + 6.86   |
| 1961  | 18 784   | 4 719          | 38 164   | 72.45   | 243.54   | 356.86   | 359.04  | - 2.18   |
| 1962  | 18 556   | 4 910          | 37 313   | 76.03   | 257.52   | 374.87   | 378.55  | - 3.68   |
| 1963  | 18 118   | 4 928          | 30 858   | 72.69   | 253.43   | 367.05   | 403.02  | - 35.97  |
| 1964  | 19 111   | 4 863          | 31 085   | 78.70   | 264.53   | 382.52   | 439.59  | - 57.07  |
| 1965  | 20 556   | 5 183          | *30 794  | 77.54   | 277.02   | 394.42   | 471.52  | - 77.09  |
| 1965 IV   | 1 787  | 488            | 2 613  | 6.37  | 24.04  | 33.24  | 36.16   | - 2.92   |
| V   | 1 663  | 427            | 2 610  | 5.58  | 21.41  | 29.74  | 41.44   | - 11.70  |
| VI  | 1 631  | 390            | 2 184  | 8.74  | 24.55  | 36.21  | 41.40   | - 5.19   |
| VII   | 1 755  | 416            | 2 115  | 9.12  | 18.81  | 32.24  | 36.71   | - 4.46   |
| VIII  | 1 819  | 417            | 2 283  | 8.00  | 22.81  | 31.96  | 38.17   | - 6.21   |
| IX  | 1 875  | 441            | 2 509  | 5.53  | 22.71  | 33.62  | 38.08   | - 4.46   |
| X   | 1 818  | 429            | 2 601  | 5.09  | 23.44  | 30.88  | 38.03   | - 7.15   |
| XI  | 1 770  | 425            | 2 682  | 5.41  | 22.59  | 30.80  | 35.11   | - 4.31   |
| XII   | 1 595  | 397            | 2 829  | 8.29  | 30.28  | 46.87  | 59.57   | - 12.69  |
| 1966 I  | 1 512  | 462            | 2 826  | 4.55  | 22.21  | 29.05  | 32.27   | - 3.22   |
| II  | 1 471  | 491            | 2 772  | 4.73  | 23.43  | 31.23  | 38.85   | - 7.61   |
| III   | 1 885  | 620            | 2 606  | 5.58  | 26.58  | 34.60  | 40.61   | - 6.01   |
| IV  | 1 774  | 557            | 2 646  | 6.50  | 25.67  | 34.46  | 38.27   | - 3.81   |
| V   | 1 770  | 489            | 2 638  | 6.51  | 22.91  | 32.16  | 41.51   | - 9.35   |
| VI  | 1 681  | 402            | 2 191  | 8.43  | 25.41  | 36.16  | 42.24   | - 6.08   |
| VII   | 1 566  | 364            | 2 162  | 9.04  | 18.40  | 30.12  | 41.12   | - 11.01  |
| VIII  | 1 854  | 435            | 2 346  | 8.40  | 23.01  | 37.75  | 41.48   | - 3.73   |
| IX  | 1 844  | 446            | 2 738  | 5.99  | 24.38  | 32.68  | 43.87   | - 10.99  |
| X   |  |                | 2 811  | 5.16  | 26.53  | 34.08  | 46.38   | - 12.30  |
| XI  |  |                |  | 6.20  | 23.26  | 32.38  | 41.29   | - 8.91   |

25. Ulkomainen merenkulku — Sjöfarten mellan Finland och utlandet — Foreign shipping

| Vuosi ja kuukausi<br>År och månad<br>Year and month | Saapuneet alukset — Ankomna fartyg — Vessels entered |  |                                       |                                       |   |   | Lähteneet alukset — Avgångna fartyg — Vessels cleared |  |                                       |                                       |   |   |
|---|--|--|---------------------------------------|---------------------------------------|---|---|---|--|---------------------------------------|---------------------------------------|---|---|
|   | Luku — Antal<br>Number                               |  | nettotonnia<br>1 000 nettoton<br>tons |                                       | Tuotu tavaramäärä<br>Importerad varumängd<br>Tons imported<br>1 000 t | Siitä suomal. aluksilla<br>Därav med finska fartyg<br>Of which with Finnish vessels | Luku — Antal<br>Number                                |  | nettotonnia<br>1 000 nettoton<br>tons |                                       | Viety tavaramäärä<br>Exporterad varumängd<br>Tons exported<br>1 000 t | Siitä suomal. aluksilla<br>Därav med finska fartyg<br>Of which with Finnish vessels |
|   | Kaikkiaan<br>Summa<br>Total                          | Niistä suomal.<br>Därav finska<br>Of which Finnish | Kaikkiaan<br>Summa<br>Total           | Lastissa<br>Lastförande<br>With cargo |   |   | Kaikkiaan<br>Summa<br>Total                           | Niistä suomal.<br>Därav finska<br>Of which Finnish | Kaikkiaan<br>Summa<br>Total           | Lastissa<br>Lastförande<br>With cargo |   |   |
| 1961  | 15 554   | 5 150  | 10 042                                | 6 721                                 | 8 993   | 5 711   | 15 534  | 5 138  | 10 081                                | 7 901                                 | 11 026  | 3 993   |
| 1962  | 14 568   | 5 474  | 10 581                                | 7 644                                 | 9 670   | 6 285   | 14 592  | 5 443  | 10 647                                | 7 938                                 | 10 166  | 3 967   |
| 1963  | 13 686   | 5 656  | 10 695                                | 7 803                                 | 10 048  | 6 615   | 13 681  | 5 626  | 10 734                                | 7 933                                 | 10 032  | 4 000   |
| 1964  | 15 375   | 6 710  | 12 431                                | 9 654                                 | 12 474  | 7 848   | 15 394  | 6 701  | 12 459                                | 8 888                                 | 10 617  | 4 547   |
| 1965  | 16 067   | 7 110  | 14 056                                | 11 676                                | 13 868  | 8 304   | 16 120  | 7 139  | 14 166                                | 9 990                                 | 10 178  | 4 500   |
| *1966   | 15 068   | 6 733  | 14 576                                | 12 092                                | 14 895  | 8 616   | 15 018  | 6 700  | 14 542                                | 10 127                                | 10 171  | 4 530   |
| *1965 IX  | 1 626  | 681  | 1 360                                 | 1 124                                 | 1 370   | 825   | 1 628   | 656  | 1 356                                 | 956                                   | 975   | 381   |
| X   | 1 484  | 573  | 1 316                                 | 1 090                                 | 1 414   | 833   | 1 488   | 584  | 1 284                                 | 867                                   | 962   | 402   |
| XI  | 1 315  | 531  | 1 214                                 | 1 022                                 | 1 258   | 702   | 1 284   | 514  | 1 220                                 | 855                                   | 861   | 373   |
| XII   | 1 043  | 474  | 1 070                                 | 905                                   | 1 114   | 627   | 1 120   | 494  | 1 132                                 | 767                                   | 844   | 421   |
| *1966 I   | 743  | 359  | 848                                   | 724                                   | 914   | 554   | 737   | 339  | 835                                   | 560                                   | 655   | 330   |
| II  | 323  | 185  | 486                                   | 434                                   | 781   | 531   | 321   | 173  | 450                                   | 270                                   | 437   | 267   |
| III   | 364  | 214  | 580                                   | 519                                   | 809   | 588   | 363   | 212  | 595                                   | 344                                   | 461   | 240   |
| IV  | 595  | 317  | 746                                   | 624                                   | 839   | 578   | 598   | 330  | 770                                   | 557                                   | 704   | 396   |
| V   | 1 434  | 578  | 1 330                                 | 1 091                                 | 1 233   | 733   | 1 321   | 568  | 1 232                                 | 883                                   | 881   | 421   |
| VI  | 1 810  | 822  | 1 626                                 | 1 364                                 | 1 352   | 695   | 1 859   | 842  | 1 647                                 | 1 217                                 | 1 064   | 419   |
| VII   | 2 123  | 982  | 1 880                                 | 1 586                                 | 1 553   | 813   | 2 089   | 978  | 1 912                                 | 1 400                                 | 1 012   | 372   |
| VIII  | 2 045  | 920  | 1 694                                 | 1 366                                 | 1 417   | 798   | 2 072   | 915  | 1 710                                 | 1 287                                 | 1 101   | 418   |
| IX  | 1 663  | 708  | 1 499                                 | 1 214                                 | 1 350   | 751   | 1 669   | 696  | 1 483                                 | 1 079                                 | 1 003   | 398   |
| X   | 1 490  | 578  | 1 350                                 | 1 091                                 | 1 615   | 939   | 1 450   | 571  | 1 331                                 | 867                                   | 1 010   | 409   |
| XI  | 1 390  | 560  | 1 331                                 | 1 084                                 | 1 650   | 858   | 1 396   | 566  | 1 322                                 | 838                                   | 977   | 444   |
| XII   | 1 088  | 510  | 1 206                                 | 995                                   | 1 382   | 777   | 1 143   | 510  | 1 255                                 | 815                                   | 867   | 415   |

## 26. Kauppalaivasto — Handelsflottan — Merchant fleet

| Vuoden ja kuukauden lopussa<br>Vid utgången av<br>End of | Koko kauppalaivasto<br>Hela handelsflottan<br>Whole merchant fleet |  | Höyryalukset<br>Ångfartyg<br>Steamers |  | Moottorialukset<br>Motorfartyg<br>Motor ships |  |
|--|--|--|---------------------------------------|--|---|--|
|  | Luku<br>Antal<br>Number  | 1 000<br>brutto-<br>tonnia<br>brutto-<br>ton<br>gross<br>tonnage | Luku<br>Antal<br>Number               | 1 000<br>brutto-<br>tonnia<br>brutto-<br>ton<br>gross<br>tonnage | Luku<br>Antal<br>Number                       | 1 000<br>brutto-<br>tonnia<br>brutto-<br>ton<br>gross<br>tonnage |
| 1961 .....   | 533  | 820  | 200                                   | 295  | 250   | 517  |
| 1962 .....   | 557  | 880  | 192                                   | 298  | 287   | 575  |
| 1963 .....   | 570  | 945  | 179                                   | 295  | 338   | 644  |
| 1964 .....   | 564  | 962  | 157                                   | 268  | 369   | 690  |
| 1965 .....   | 560  | 991  | 140                                   | 240  | 390   | 747  |
| 1966 .....   | 541  | 1 008  | 123                                   | 211  | 393   | 793  |
| 1965 XII ..  | 560  | 991  | 140                                   | 240  | 390   | 747  |
| *1966 I ..   | 558  | 988  | 139                                   | 238  | 389   | 746  |
| II ..  | 558  | 987  | 138                                   | 236  | 391   | 747  |
| III ..   | 559  | 994  | 138                                   | 236  | 392   | 754  |
| IV ..  | 558  | 1 002  | 134                                   | 229  | 395   | 769  |
| V ..   | 553  | 997  | 131                                   | 224  | 394   | 769  |
| VI ..  | 554  | 1 007  | 131                                   | 223  | 395   | 780  |
| VII ..   | 551  | 1 002  | 128                                   | 217  | 395   | 781  |
| VIII ..  | 549  | 1 002  | 128                                   | 217  | 395   | 781  |
| IX ..  | 549  | 1 012  | 128                                   | 217  | 395   | 792  |
| X ..   | 547  | 1 009  | 127                                   | 215  | 395   | 792  |
| XI ..  | 545  | 1 015  | 126                                   | 218  | 394   | 794  |
| XII ..   | 541  | 1 008  | 123                                   | 211  | 393   | 793  |

## 27. Kotimaisten lentoyhtiöiden säännöllinen lentoliikenne

Inhemska flygbolags reguljära flygtrafik  
Scheduled air traffic of Finnish companies

| Vuosi ja kuukausi<br>År och månad<br>Year and month | Lento-km<br>Flyg-km<br>Kilometres flown | Matkustaja-km<br>Passagerar-km<br>Passenger-km | Matkustajien luku<br>Antal passagerare<br>Passengers carried | Rahtia ja postia<br>Frakt och post<br>Freight and mail |
|---|---|--|--|--|
|   |   |  |  | 1000 ton-km  |
| 1960 .....  | 11 499                                  | 228 050  | 549 884  | 4 113  |
| 1961 .....  | 11 100                                  | 240 225  | 542 986  | 4 060  |
| 1962 .....  | 12 433                                  | 287 450  | 652 308  | 4 908  |
| 1963 .....  | 12 567                                  | 312 559  | 696 266  | 5 201  |
| 1964 .....  | 11 955                                  | 311 157  | 639 731  | 5 539  |
| 1965 .....  | 13 002                                  | 370 477  | 721 451  | 7 135  |
| 1965 X  | 1 160                                   | 34 477   | 62 273   | 672  |
| XI  | 1 116                                   | 27 270   | 55 941   | 686  |
| XII   | 1 091                                   | 24 998   | 53 136   | 784  |
| 1966 I  | 1 114                                   | 25 046   | 50 919   | 582  |
| II  | 1 068                                   | 26 123   | 56 463   | 807  |
| III   | 771                                     | 22 284   | 41 508   | 586  |
| IV  | 978                                     | 29 530   | 48 007   | 549  |
| V   | 1 337                                   | 38 585   | 69 802   | 679  |
| VI  | 1 360                                   | 47 327   | 83 571   | 686  |
| VII   | 1 428                                   | 39 056   | 71 487   | 534  |
| VIII  | 1 401                                   | 40 629   | 76 962   | 621  |
| IX  | 1 324                                   | 42 315   | 76 360   | 722  |
| X   | 1 329                                   | 38 947   | 70 992   | 732  |
| XI  | 1 204                                   | 31 641   | 63 529   | 692  |

## 28. Posti- ja lennätinlaitos — Post- och telegrafverket — Postal, telegraphic and telephone services

| Vuosi ja kuukausi<br>År och månad<br>Year and month | Postitulot<br>Post-<br>inkomster<br>Postal<br>revenue | Puhelin-<br>tulot<br>Telefon-<br>inkomster<br>Revenue<br>from<br>telephone<br>service | Lennätin-<br>tulot<br>Telegraf-<br>inkomster<br>Revenue<br>from<br>telegraphic<br>service | Muita<br>tuloja<br>Övriga<br>inkomster<br>Other<br>revenue | Yhteensä<br>Summa<br>Total<br>revenue | Kaukopuhelut — Fjärrsamtal<br>Trunk calls |  |       | Sähkö-<br>sanomat,<br>kotimaiset<br>ja ulko-<br>maille<br>Telegram,<br>inrikes<br>och till<br>utlandet<br>Telegrams,<br>inland and<br>abroad | Telexkirjoittamiset<br>Telexskrivningar<br>Telex calls  |  |
|---|---|---|---|--|---------------------------------------|---|--|-------|--|---|--|
|   |   |   |   |  |                                       | kotimaiset<br>inland                      | ulkomaille<br>(minuu-<br>teissa)<br>till<br>utlandet<br>(i minuter)<br>abroad<br>(minutes) | 1 000 |  | kotimaiset<br>(maksu-<br>sykäyksiä<br>à 10 p)<br>inrikes<br>(taxe-<br>impulser<br>à 10 p)<br>inland<br>(counting<br>impulses<br>à 10 p) | ulkomaille<br>(minuu-<br>teissa)<br>till<br>utlandet<br>(i minuter)<br>abroad<br>(minutes) |
| *1960 ...   | 116 135   | 73 513  | 8 067   | 2 031  | 199 746                               | 59 360                                    | 141 374  | 2 629 | 1 150  | 5 999   | 1 165  |
| 1961 ...  | 121 616   | 80 422  | 8 712   | 2 271  | 213 022                               | 62 651                                    | 165 844  | 3 121 | 1 173  | 7 903   | 1 402  |
| 1962 ...  | 94 589  | 88 020  | 9 052   | 39 361   | 231 023                               | 64 724                                    | 252 314  | 3 489 | 1 161  | 9 772   | 1 619  |
| 1963 ...  | 105 955   | 104 865   | 10 059  | 43 354   | 264 233                               | 65 636                                    | 388 807  | 3 975 | 1 128  | 12 571  | 1 744  |
| 1964 ...  | 135 411   | 121 905   | 11 662  | 49 865   | 318 843                               | 60 950                                    | 664 454  | 4 371 | 1 121  | 15 212  | 1 986  |
| *1965 ...   | 144 596   | 137 279   | 12 275  | 56 536   | 350 686                               | 60 807                                    | 855 276  | 4 875 | 1 123  | 15 624  | 2 520  |
| *1965 XI  | 12 837  | 9 401   | 1 067   | 4 067  | 27 372                                | 5 313                                     | 78 486   | 444   | 91   | 1 503   | 229  |
| XII   | 20 850  | 12 498  | 593   | 10 731   | 44 672                                | 5 206                                     | 80 809   | 459   | 98   | 1 329   | 222  |
| *1966 I   | 9 999   | 13 072  | 1 642   | 3 633  | 28 347                                | 5 022                                     | 79 196   | 435   | 80   | 1 275   | 218  |
| II  | 11 012  | 10 855  | 899   | 4 110  | 26 877                                | 4 954                                     | 78 444   | 457   | 79   | 1 670   | 220  |
| III   | 13 983  | 13 375  | 1 408   | 4 187  | 32 954                                | 5 607                                     | 89 024   | 512   | 92   | 1 190   | 239  |
| IV  | 12 593  | 13 703  | 1 043   | 4 645  | 31 984                                | 5 094                                     | 84 026   | 462   | 86   | 1 304   | 232  |
| V   | 14 312  | 11 146  | 940   | 4 423  | 30 821                                | 5 303                                     | 85 230   | 468   | 129  | 1 540   | 239  |
| VI  | 11 335  | 12 844  | 1 315   | 4 113  | 29 607                                | 4 983                                     | 82 264   | 470   | 96   | 1 684   | 269  |
| VII   | 9 677   | 11 927  | 1 276   | 4 306  | 27 187                                | 4 439                                     | 67 133   | 394   | 87   | 1 438   | 216  |
| VIII  | 10 532  | 11 436  | 873   | 4 325  | 27 166                                | 5 158                                     | 85 436   | 474   | 95   | 1 613   | 233  |
| IX  | 13 806  | 13 463  | 1 502   | 4 393  | 33 164                                | 5 275                                     | 92 819   | 503   | 98   | 1 703   | 256  |
| X   | 13 330  | 15 160  | 1 326   | 4 451  | 34 267                                | 5 426                                     | 94 850   | 511   | 89   | 1 650   | 256  |
| XI  | 14 014  | 11 551  | 696   | 4 160  | 30 420                                | 5 390                                     | 95 021   | 518   | 88   | 1 536   | 288  |

1) Manual traffic (3-minute periods) — 2) Automatic traffic (counting impulses à 5 p).

29. Elintarvikkeiden ym. vähittäiskauppahintoja <sup>1)</sup> — Detailhandelspriser för livsmedel m.m. <sup>1)</sup> — Retail prices for provisions etc. <sup>1)</sup>

| Vuosi ja kuukausi<br>År och månad<br>Year and month | Maito,<br>kuorimat-<br>ton <sup>2)</sup><br>Mjök, oskum-<br>mad <sup>3)</sup><br>Whole<br>milk <sup>3)</sup> | Meijerivoi<br>Mejerismör<br>Daily butter | Margariini<br>Margarin<br>Margarine | Munat<br>Ägg<br>Eggs | Perunat<br>Potatis<br>Potatoes | Herneet,<br>kuivatut<br>Ärter,<br>torkade<br>Dried peas | Vehnäjau-<br>hot, hienot<br>(pakkauk-<br>sessa)<br>Vetemjöl,<br>fint (i för-<br>packning)<br>Wheat flour<br>(in carton) | Ruisjauhot,<br>tavalliset<br>Rågmjöl,<br>vanligt<br>Rye meal | Kaura-<br>suurimot,<br>litistetyt<br>Havregryn,<br>manglade<br>Rolled oats | Manna-<br>suurimot<br>Mannagryn<br>Semolina |
|---|--|--|-------------------------------------|----------------------|--------------------------------|---|---|--|--|---|
|   | Mk/kg  |  |                                     |                      |                                |   |   |  |  |   |
| 1961 .....  | 0.412  | 4.640                                    | 3.161                               | 2.948                | 0.184                          | 1.054   | 0.970   | 0.603  | 0.900  | 0.955                                       |
| 1962 .....  | 0.433  | 4.640                                    | 3.161                               | 2.812                | 0.293                          | 1.100   | 1.023   | 0.616  | 0.902  | 1.002                                       |
| 1963 .....  | 0.469  | 4.902                                    | 3.161                               | 3.055                | 0.258                          | 1.257   | 1.063   | 0.626  | 0.913  | 1.037                                       |
| 1964 .....  | 0.538  | 5.587                                    | 3.497                               | 3.306                | 0.292                          | 1.329   | 1.218   | 0.696  | 1.059  | 1.186                                       |
| 1965 .....  | 0.574  | 6.078                                    | 3.681                               | 3.456                | 0.318                          | 1.314   | 1.287   | 0.757  | 1.149  | 1.266                                       |
| 1966 .....  | 0.580  | 6.170                                    | 3.892                               | 3.565                | 0.306                          | 1.328   | 1.296   | 0.770  | 1.244  | 1.278                                       |
| 1965 X..  | 0.574  | 6.060                                    | 3.681                               | 3.495                | 0.251                          | 1.307   | 1.287   | 0.758  | 1.198  | 1.267                                       |
| XI..  | 0.575  | 6.060                                    | 3.681                               | 3.470                | 0.248                          | 1.337   | 1.287   | 0.758  | 1.220  | 1.267                                       |
| XII..   | 0.576  | 6.060                                    | 3.681                               | 3.433                | 0.263                          | 1.315   | 1.287   | 0.757  | 1.228  | 1.266                                       |
| 1966 I..  | 0.575  | 6.060                                    | 3.681                               | 3.360                | 0.279                          | 1.313   | 1.287   | 0.757  | 1.232  | 1.266                                       |
| II..  | 0.575  | 6.060                                    | 3.681                               | 3.372                | 0.294                          | 1.322   | 1.287   | 0.757  | 1.232  | 1.266                                       |
| III..   | 0.575  | 6.060                                    | 3.681                               | 3.559                | 0.307                          | 1.321   | 1.287   | 0.757  | 1.232  | 1.267                                       |
| IV..  | 0.573  | 6.060                                    | 3.681                               | 3.692                | 0.313                          | 1.323   | 1.289   | 0.762  | 1.234  | 1.269                                       |
| V..   | 0.573  | 6.060                                    | 3.681                               | 3.587                | 0.312                          | 1.330   | 1.306   | 0.775  | 1.247  | 1.282                                       |
| VI..  | 0.573  | 6.060                                    | 3.681                               | 3.572                | 0.317                          | 1.324   | 1.306   | 0.776  | 1.247  | 1.284                                       |
| VII..   | 0.573  | 6.060                                    | 3.681                               | 3.550                | 0.316                          | 1.327   | 1.305   | 0.776  | 1.247  | 1.284                                       |
| VIII..  | 0.573  | 6.060                                    | 3.681                               | 3.552                | <sup>3)</sup> 0.415            | 1.328   | 1.295   | 0.776  | 1.250  | 1.284                                       |
| IX..  | 0.584  | 6.275                                    | 3.681                               | 3.583                | 0.321                          | 1.330   | 1.297   | 0.775  | 1.252  | 1.284                                       |
| X..   | 0.593  | 6.430                                    | 3.681                               | 3.645                | 0.290                          | 1.341   | 1.296   | 0.776  | 1.253  | 1.284                                       |
| XI..  | 0.594  | 6.430                                    | 3.681                               | 3.658                | 0.296                          | 1.336   | 1.294   | 0.777  | 1.253  | 1.285                                       |
| XII..   | 0.595  | 6.430                                    | 3.815                               | 3.649                | 0.312                          | 1.346   | 1.294   | 0.777  | 1.253  | 1.286                                       |

| Vuosi ja kuukausi<br>År och månad<br>Year and month | Ruisleipä,<br>kova<br>(näkki-<br>leipä)<br>Rågbröd,<br>hårt<br>(knäcke-<br>bröd)<br>Crisp rye<br>bread | Ruisleipä<br>pehmeä<br>Rågbröd<br>mjukt<br>Rye bread | Sianliha,<br>tuore,<br>kylliliha<br>Fläsk, färskt,<br>sidfläsk<br>Fresh pork | Silakka, tuore<br>Strömming,<br>färsk<br>Fresh Baltic<br>herring | Silakka,<br>suolattu<br>Strömming,<br>saltad<br>Salted Baltic<br>herring | Silli, suolattu<br>Sill, saltad<br>Salted herring | Palasokeri<br>Bitsocker<br>Lump sugar | Koivuhalot<br>pitkät,<br>kotin-<br>ajettuina <sup>4)</sup><br>Björkved,<br>lång,<br>hemkörd <sup>4)</sup><br>Birch fuel<br>wood <sup>4)</sup> | Savukkeet <sup>5)</sup><br>Cigarettes <sup>5)</sup> |
|---|--|--|--|--|--|---|---------------------------------------|---|---|
|   | Mk/kg  |  |  |  |  |   |                                       |   |   |
| 1961 .....  | 1.288  | 0.740  | 3.948  | 1.211  | 1.411  | 2.157   | 1.338                                 | 69.404  | 0.904   |
| 1962 .....  | 1.283  | 0.778  | 4.037  | 1.156  | 1.470  | 2.191   | 1.335                                 | 74.486  | 0.972   |
| 1963 .....  | 1.300  | 0.804  | 4.346  | 1.323  | 1.524  | 2.286   | 1.440                                 | 83.553  | 1.137   |
| 1964 .....  | 1.525  | 0.948  | 4.692  | 1.455  | 1.731  | 2.518   | 2.008                                 | 88.003  | 1.432   |
| 1965 .....  | 1.610  | 1.004  | 5.114  | 1.451  | 1.877  | 2.798   | 1.651                                 | 88.938  | 1.450   |
| 1966 .....  | 1.623  | 1.005  | 5.365  | 1.671  | 2.046  | 3.148   | 1.487                                 | 96.171  | 1.569   |
| 1965 X..  | 1.616  | 1.004  | 5.167  | 1.568  | 1.918  | 3.002   | 1.505                                 | 89.099  | 1.450   |
| XI..  | 1.616  | 1.004  | 5.278  | 1.624  | 2.024  | 3.017   | 1.506                                 | 89.605  | 1.450   |
| XII..   | 1.617  | 1.004  | 5.373  | 1.622  | 2.017  | 3.027   | 1.506                                 | 89.751  | 1.450   |
| 1966 I..  | 1.619  | 1.005  | 5.442  | 1.836  | 2.016  | 3.038   | 1.506                                 | 90.266  | 1.450   |
| II..  | 1.619  | 1.005  | 5.462  | 2.117  | 2.000  | 3.082   | 1.506                                 | 91.387  | 1.450   |
| III..   | 1.620  | 1.005  | 5.365  | 2.300  | 1.986  | 3.071   | 1.507                                 | 92.497  | 1.450   |
| IV..  | 1.620  | 1.006  | 5.392  | 2.046  | 2.003  | 3.094   | 1.507                                 | 92.716  | 1.450   |
| V..   | 1.623  | 1.006  | 5.319  | 1.365  | 2.012  | 3.138   | 1.507                                 | 93.210  | 1.450   |
| VI..  | 1.623  | 1.005  | 5.316  | 1.083  | 2.022  | 3.134   | 1.507                                 | 93.422  | 1.450   |
| VII..   | 1.624  | 1.005  | 5.292  | 1.227  | 2.015  | 3.200   | 1.507                                 | 93.524  | 1.450   |
| VIII..  | 1.624  | 1.005  | 5.270  | 1.560  | 1.988  | 3.112   | 1.507                                 | 93.268  | 1.576   |
| IX..  | 1.624  | 1.005  | 5.265  | 1.588  | 2.112  | 3.184   | 1.507                                 | 97.490  | 1.707   |
| X..   | 1.625  | 1.005  | 5.355  | 1.606  | 2.121  | 3.205   | 1.428                                 | 103.013   | 1.793   |
| XI..  | 1.626  | 1.005  | 5.428  | 1.600  | 2.143  | 3.252   | 1.428                                 | 105.942   | 1.800   |
| XII..   | 1.626  | 1.005  | 5.475  | 1.739  | 2.129  | 3.168   | 1.428                                 | 107.311   | 1.800   |

<sup>1)</sup> Sosiaalisen tutkimustoimiston keräämät vähittäiskaupan keskihintoja 33 paikkakunnan hintatietojen mukaan — <sup>2)</sup> Mk:aa litralta — <sup>3)</sup> Uudet perunat — <sup>4)</sup> Mk:aa syleltä (4 m<sup>3</sup>) — <sup>5)</sup> Mk:aa laatikolta.

<sup>2)</sup> Genomsnittspris för minuthandeln enligt prisuppgifter från 33 orter, samlade av Byrån för social forskning — <sup>3)</sup> Mk per liter — <sup>4)</sup> Nypotatis — <sup>5)</sup> Mk per famn (4 m<sup>3</sup>) — <sup>6)</sup> Mk per ask.

<sup>1)</sup> Average retail prices based on price data from 33 localities gathered by the Bureau of Social Research — <sup>2)</sup> Mk per litre — <sup>3)</sup> New potatoes — <sup>4)</sup> Mk per 4 cu. m — <sup>5)</sup> Mk per packet.

## 30. a. Tukkuhintaindeksi — Partiprisindex — Wholesale price index

1935 = 100. Ryhmien painot ilmoitettu suluisissa — Gruppvikterna angivna inom parentes — Group weights in parentheses

| Vuosi ja kuukausi<br>År och månad<br>Year and month | Koti-<br>markkina-<br>tavarain<br>yleisindeksi<br>Generalindex<br>för hemma-<br>marknads-<br>varor<br>General index<br>of home<br>market goods | Ryhmäindeksit — Gruppindex — Group indices   |  |   |                                    |  |  |   |  |   |
|---|--|--|--|---|------------------------------------|--|--|---|--|---|
|   |  | Eläinkun-<br>nasta saa-<br>dut elin-<br>tarvikkeet<br>Animaliska<br>livsmedel<br>Foodstuffs<br>of animal<br>origin | Vilja ja<br>viljatuot-<br>teet<br>Spannmål<br>o. spann-<br>måls-<br>produkter<br>Cereals and<br>cereal<br>products | Muut kasvi-<br>kunnasta<br>saadut elin-<br>tarvikkeet<br>Övriga vege-<br>tabiliska<br>livsmedel<br>Other<br>vegetable<br>foodstuffs | Rehut<br>Foder-<br>medel<br>Fodder | Lannoit-<br>teet<br>Gödsel-<br>medel<br>Fer-<br>tilizers | Poltto-<br>aineet ja<br>voitelu-<br>öljyt<br>Bränsle o.<br>smörj-<br>oljor<br>Fuel and<br>lubricants | Metallit ja<br>metalliteolli-<br>suustavarat<br>Metaller o.<br>metall-<br>industrivaror<br>Metals and<br>products of<br>the metal<br>industry | Kivi-, savi-<br>ja lasi-<br>tavarat<br>Sten-, ler-<br>o. glasvaror<br>Stone, clay<br>and glass<br>ware | Kemiallis-<br>teknilliset<br>tavarat<br>Kemisk-<br>tekniska<br>varor<br>Chemicals |
|   | (100.00)   | (0.38)   | (9.22)   | (15.05)   | (1.99)                             | (0.94)   | (4.78)   | (18.99)   | (2.79)   | (3.95)  |
| 1960 ...  | 2 178  | 2 412  | 1 875  | 2 193   | 2 343                              | 1 166  | 2 351  | 2 134   | 1 716  | 2 094   |
| 1961 ...  | 2 196  | 2 429  | 1 898  | 2 048   | 2 203                              | 1 172  | 2 466  | 2 119   | 1 716  | 2 142   |
| 1962 ...  | 2 231  | 2 450  | 1 963  | 2 132   | 2 301                              | 1 167  | 2 621  | 2 129   | 1 765  | 2 100   |
| 1963 ...  | 2 307  | 2 556  | 2 041  | 2 287   | 2 583                              | 1 187  | 2 802  | 2 111   | 1 820  | 2 065   |
| 1964 ...  | 2 526  | 2 764  | 2 221  | 2 722   | 3 024                              | 1 255  | 2 929  | 2 080   | 1 712  | 2 046   |
| 1965 ...  | 2 629  | 3 089  | 2 353  | 2 591   | 3 122                              | 1 366  | 3 034  | 2 202   | 1 705  | 1 910   |
| 1965 IX   | 2 614  | 3 133  | 2 341  | 2 460   | 3 090                              | 1 306  | 3 034  | 2 194   | 1 703  | 1 945   |
| X   | 2 614  | 3 139  | 2 349  | 2 442   | 3 090                              | 1 328  | 3 034  | 2 198   | 1 703  | 1 984   |
| XI  | 2 616  | 3 177  | 2 358  | 2 438   | 3 090                              | 1 350  | 3 034  | 2 203   | 1 703  | 1 976   |
| XII   | 2 622  | 3 154  | 2 366  | 2 443   | 3 090                              | 1 355  | 3 034  | 2 228   | 1 703  | 1 992   |
| 1966 I  | 2 621  | 3 190  | 2 373  | 2 497   | 3 090                              | 1 377  | 3 073  | 2 239   | 1 686  | 2 020   |
| II  | 2 646  | 3 266  | 2 363  | 2 505   | 3 090                              | 1 420  | 3 073  | 2 283   | 1 686  | 2 048   |
| III   | 2 654  | 3 223  | 2 371  | 2 513   | 3 090                              | 1 431  | 3 093  | 2 294   | 1 686  | 2 056   |
| IV  | 2 663  | 3 216  | 2 393  | 2 506   | 3 102                              | 1 431  | 3 093  | 2 331   | 1 693  | 2 057   |
| V   | 2 668  | 3 179  | 2 391  | 2 487   | 3 110                              | 1 431  | 3 173  | 2 372   | 1 693  | 2 059   |
| VI  | 2 666  | 3 138  | 2 391  | 2 506   | 3 110                              | 1 431  | 3 173  | 2 350   | 1 693  | 2 060   |
| VII   | 2 714  | 3 284  | 2 392  | 2 683   | 3 110                              | 1 311  | 3 220  | 2 365   | 1 693  | 2 061   |
| VIII  | 2 711  | 3 177  | 2 365  | 2 756   | 3 064                              | 1 334  | 3 264  | 2 342   | 1 693  | 2 075   |
| IX  | 2 695  | 3 275  | 2 326  | 2 682   | 3 032                              | 1 334  | 3 339  | 2 298   | 1 693  | 2 075   |
| X   | 2 700  | 3 307  | 2 335  | 2 660   | 3 055                              | 1 356  | 3 426  | 2 314   | 1 693  | 2 077   |
| XI  | 2 701  | 3 283  | 2 344  | 2 691   | 3 066                              | 1 379  | 3 459  | 2 311   | 1 712  | 2 118   |

| Vuosi ja kuukausi<br>År och månad<br>Year and month | Erikoisindeksit — Specialindex — Special indices  |   |  |   | Tuonti-<br>tavarain<br>(cif)<br>yleis-<br>indeksi<br>General-<br>index for<br>import-<br>varor<br>(cif)<br>General<br>index of<br>import<br>goods<br>(cif) | Ryhmäindeksit — Gruppindex — Group indices   |   |                                    |   |  |   |
|---|---|---|--|---|--|--|---|------------------------------------|---|--|---|
|   | Tuotanto-<br>hyödyk-<br>keet<br>Produktionsför-<br>nöden-<br>heter<br>Producers'<br>goods | Kulutus-<br>tavarat<br>Konsum-<br>tionsvaror<br>Consumers'<br>goods | Jalostam.<br>ja väh.<br>jalost. tav.<br>Obearb. o.<br>oväsentligt<br>bearb. varor<br>Raw ma-<br>terials and<br>articles<br>mainly un-<br>manu-<br>factured | Oleann.<br>jalost.<br>tavarat<br>Väsent-<br>ligt bearb.<br>varor<br>Articles<br>wholly or<br>mainly manu-<br>factured |  | Vilja ja<br>vilja-<br>tuotteet<br>Spannmål<br>och<br>spann-<br>måls-<br>produkter<br>Cereals and<br>cereal<br>products | Muut kasvikunn.<br>saadut elin-<br>tarvikkeet<br>Övriga vege-<br>tab.<br>livs-<br>medel<br>Other<br>vegetable<br>foodstuffs | Rehut<br>Foder-<br>medel<br>Fodder | Lan-<br>noit-<br>teet<br>Gödsel-<br>medel<br>Fer-<br>tilizers | Poltto-<br>aineet ja<br>voitelu-<br>öljyt<br>Bränsle<br>och<br>smörj-<br>oljor<br>Fuel and<br>lubricants | Metallit ja<br>metalli-<br>teollisuus-<br>tavarat<br>Metaller o.<br>metallin-<br>dustriivaror<br>Metals and<br>products of<br>the metal<br>industry |
|   | (63.45)   | (36.55)   | (58.08)  | (41.92)   | (100.00)   | (5.27)   | 11.72)  | (3.55)                             | (3.01)  | (8.92)   | (35.38)   |
| 1960 ...  | 2 227   | 2 092   | 2 474  | 1 767   | 1 874  | 1 763  | 2 621   | 2 201                              | 1 018   | 1 705  | 2 048   |
| 1961 ...  | 2 275   | 2 059   | 2 491  | 1 787   | 1 841  | 1 676  | 2 542   | 2 044                              | 1 013   | 1 640  | 2 025   |
| 1962 ...  | 2 298   | 2 116   | 2 510  | 1 845   | 1 847  | 1 896  | 2 349   | 2 076                              | 1 015   | 1 731  | 2 027   |
| 1963 ...  | 2 355   | 2 223   | 2 580  | 1 928   | 1 897  | 1 902  | 2 929   | 2 334                              | 1 029   | 1 810  | 1 929   |
| 1964 ...  | 2 559   | 2 470   | 2 852  | 2 075   | 2 076  | 1 971  | 3 900   | 2 362                              | 1 028   | 1 876  | 2 026   |
| 1965 ...  | 2 694   | 2 515   | 3 037  | 2 063   | 1 995  | 1 868  | 3 068   | 2 396                              | 1 085   | 1 931  | 2 058   |
| 1965 IX   | 2 688   | 2 485   | 3 021  | 2 049   | 1 993  | 1 955  | 3 123   | 2 468                              | 1 086   | 1 907  | 2 049   |
| X   | 2 687   | 2 487   | 3 024  | 2 046   | 1 988  | 2 020  | 3 143   | 2 468                              | 1 086   | 1 928  | 2 017   |
| XI  | 2 687   | 2 492   | 3 026  | 2 048   | 1 956  | 2 020  | 2 905   | 2 381                              | 1 087   | 1 948  | 2 009   |
| XII   | 2 697   | 2 491   | 3 028  | 2 058   | 1 962  | 2 020  | 2 910   | 2 297                              | 1 068   | 1 995  | 2 005   |
| 1966 I  | 2 680   | 2 520   | 3 028  | 2 058   | 1 978  | 2 020  | 2 893   | 2 425                              | 1 068   | 1 977  | 2 015   |
| II  | 2 708   | 2 539   | 3 063  | 2 068   | 1 998  | 1 727  | 2 857   | 2 288                              | 1 068   | 1 924  | 2 046   |
| III   | 2 722   | 2 536   | 3 071  | 2 075   | 2 002  | 2 008  | 2 877   | 2 441                              | 1 068   | 1 977  | 2 037   |
| IV  | 2 735   | 2 540   | 3 078  | 2 089   | 2 013  | 1 905  | 2 872   | 2 473                              | 1 068   | 1 944  | 2 085   |
| V   | 2 740   | 2 543   | 3 073  | 2 108   | 2 008  | 1 840  | 2 828   | 2 473                              | 1 068   | 1 921  | 2 082   |
| VI  | 2 736   | 2 543   | 3 068  | 2 108   | 1 990  | 1 840  | 2 830   | 2 430                              | 1 053   | 1 942  | 2 056   |
| VII   | 2 743   | 2 664   | 3 097  | 2 183   | 1 992  | 1 937  | 2 852   | 2 430                              | 1 051   | 1 920  | 2 048   |
| VIII  | 2 729   | 2 680   | 3 072  | 2 211   | 1 990  | 1 896  | 2 856   | 2 271                              | 1 052   | 1 975  | 2 018   |
| IX  | 2 702   | 2 683   | 3 054  | 2 197   | 1 984  | 2 098  | 2 942   | 2 285                              | 1 052   | 1 928  | 2 000   |
| X   | 2 703   | 2 695   | 3 067  | 2 191   |  |  |   |                                    |   |  |   |
| XI  | 2 694   | 2 713   | 3 065  | 2 196   |  |  |   |                                    |   |  |   |

<sup>1)</sup> Paperivanukkeelle ja sahatulle puutavaralle vuosien 1934—36 keskihinnat = 100 — <sup>2)</sup> Vuodesta 1939 lähtien muut vientitavararyhmät yleisindeksistä.

<sup>3)</sup> Medelprisen för pappersmassa och sågade trävaror åren 1934—36 = 100 — <sup>4)</sup> Fr. o. m. år 1939 har övriga varugrupper (13.2 % av den

<sup>5)</sup> For pulp and sawn goods the average prices in 1934—36 = 100 — <sup>6)</sup> Since 1939, other export items (13.2 % of the original weight sum) are

|  |  |   |  |   | Erikoisindeksit — Specialindextal — Special indices            |   |   |   |  |
|--|--|---|--|---|--|---|---|---|--|
| Vuodet ja nahkatavarat<br>Hudar och lädervaror<br><i>Skins and leather goods</i> | Kautsu ja kautsutavarat<br>Kautschuk och kautschukvaror<br><i>Rubber and rubber products</i> | Kehruuaineet ja kutomatavarat<br>Spånadsämnen och textilvaror<br><i>Textiles and textile products</i> | Paperivanuke, pahvi ja paperi <sup>1)</sup><br>Pappersmassa, papp o. papper <sup>1)</sup><br><i>Pulp, cardboard and paper<sup>1)</sup></i> | Puutavarat <sup>1)</sup><br>Trävaror <sup>1)</sup><br><i>Wood and articles of wood<sup>1)</sup></i> | Kotimaiset tavarat<br>Inhemiska varor<br><i>Domestic goods</i> | Siitä — Därav — Of which  |   |   | Tuonti-tavarat<br>Importerade varor<br><i>Imported goods</i> |
|  |  |   |  |   |  | Maataloustuotteet<br>Lantbruksprodukter<br><i>Agricultural products</i> | Metsätaloustuotteet<br>Skogshushållningsprodukter<br><i>Forestry products</i> | Teollisuustuotteet<br>Industriprodukter<br><i>Industrial products</i> |  |
| (4.14)   | (1.34)   | (13.84)   | (1.96)   | (13.63)   | (68.10)  | (13.14)   | (13.87)   | (41.09)   | (31.90)  |
| 1 879  | 1 195  | 1 354   | 1 846  | 3 433   | 2 253  | 2 338   | 3 313   | 1 868   | 2 016  |
| 1 890  | 1 140  | 1 382   | 1 926  | 3 649   | 2 306  | 2 290   | 3 561   | 1 888   | 1 960  |
| 1 819  | 1 095  | 1 429   | 1 901  | 3 661   | 2 366  | 2 439   | 3 605   | 1 924   | 1 945  |
| 1 713  | 1 078  | 1 459   | 1 930  | 3 829   | 2 455  | 2 500   | 3 798   | 1 988   | 1 989  |
| 1 848  | 1 085  | 1 517   | 1 938  | 4 549   | 2 739  | 2 754   | 4 441   | 2 159   | 2 073  |
| 1 873  | 1 080  | 1 520   | 1 994  | 4 943   | 2 882  | 3 000   | 4 797   | 2 197   | 2 089  |
| 1 900  | 1 079  | 1 522   | 2 001  | 4 952   | 2 865  | 2 915   | 4 806   | 2 195   | 2 076  |
| 1 915  | 1 079  | 1 517   | 1 972  | 4 950   | 2 866  | 2 913   | 4 803   | 2 198   | 2 074  |
| 1 911  | 1 075  | 1 519   | 1 972  | 4 933   | 2 869  | 2 939   | 4 786   | 2 200   | 2 075  |
| 1 943  | 1 074  | 1 519   | 1 972  | 4 935   | 2 873  | 2 934   | 4 786   | 2 208   | 2 085  |
| 1 991  | 1 074  | 1 522   | 1 981  | 4 790   | 2 866  | 3 034   | 4 657   | 2 208   | 2 099  |
| 2 181  | 1 075  | 1 523   | 1 981  | 4 791   | 2 891  | 3 108   | 4 659   | 2 225   | 2 123  |
| 2 334  | 1 075  | 1 528   | 1 981  | 4 787   | 2 899  | 3 103   | 4 661   | 2 239   | 2 129  |
| 2 338  | 1 075  | 1 544   | 1 981  | 4 791   | 2 906  | 3 100   | 4 665   | 2 250   | 2 146  |
| 2 317  | 1 075  | 1 553   | 1 981  | 4 790   | 2 904  | 3 050   | 4 665   | 2 263   | 2 166  |
| 2 360  | 1 085  | 1 553   | 1 981  | 4 790   | 2 904  | 3 038   | 4 664   | 2 267   | 2 156  |
| 2 444  | 1 085  | 1 559   | 1 981  | 4 792   | 2 969  | 3 162   | 4 666   | 2 335   | 2 170  |
| 2 453  | 1 122  | 1 561   | 1 981  | 4 786   | 2 969  | 3 065   | 4 676   | 2 363   | 2 161  |
| 2 371  | 1 122  | 1 558   | 1 981  | 4 769   | 2 956  | 3 017   | 4 684   | 2 353   | 2 138  |
| 2 257  | 1 118  | 1 555   | 1 981  | 4 785   | 2 969  | 3 050   | 4 730   | 2 349   | 2 125  |
| 2 158  | 1 121  | 1 554   | 1 981  | 4 771   | 2 966  | 3 075   | 4 727   | 2 337   | 2 135  |

| Kemialliset tavarat<br>Kemiska varor<br><i>Chemicals</i> | Vuodet ja nahkatavarat<br>Hudar och lädervaror<br><i>Skins and leather goods</i> | Kautsu ja kautsutavarat<br>Kautschuk och kautschukvaror<br><i>Rubber and rubber products</i> | Kehruuaineet ja kutomatavarat<br>Spånadsämnen och textilvaror<br><i>Textiles and textile products</i> | Vientitavarain (fob) yleisindeksi<br>Generalindex för exportvaror (fob)<br><i>General index of export goods (fob)</i> | Ryhmäindeksit<br>Gruppindextal<br><i>Group indices</i>  |   | Ulkomaankaupan hintasuhteet (vienti-hinnat/tuontihinnat) <sup>2)</sup><br>Prisbalansen inom utrikes-handeln (exportpris/importpris) <sup>2)</sup><br><i>Terms of trade<sup>2)</sup></i> | Epävirallisia rinnakkaisarvoja<br>Inofficiella parallellserier<br><i>Unofficial parallel series</i>          |   |   |
|--|--|--|---|---|---|---|---|--|---|---|
|  |  |  |   |   | Paperivanuke, pahvi ja paperi <sup>1)</sup><br>Pappersmassa, papp och papper <sup>1)</sup><br><i>Pulp, cardboard and paper<sup>1)</sup></i> | Puutavarat <sup>1)</sup><br>Trävaror <sup>1)</sup><br><i>Wood and articles of wood<sup>1)</sup></i> |   | Kotimaiset tavarat ilman lv-veroa<br>Inhemiska varor utan omskatt<br><i>Domestic goods without sales tax</i> | Kotimaiset teollisuustuotteet<br>Inhemiska industriprodukter<br><i>Domestic industrial products</i> | ilman lv-veroa utan omskatt<br><i>without sales tax</i> |
| (8.60)   | (3.87)   | (1.61)   | (18.07)   | (100.00) <sup>3)</sup>  | (46.42)   | (53.58)   |   |  |   |   |
| 1 535  | 1 177  | 1 597  | 1 578   | 2 775   | 2 413   | 3 089   | 148   | 2 187  | 1 758   | 1 611   |
| 1 570  | 1 117  | 1 397  | 1 597   | 2 804   | 2 488   | 3 078   | 152   | 2 239  | 1 777   | 1 643   |
| 1 563  | 1 059  | 1 294  | 1 660   | 2 734   | 2 386   | 3 035   | 148   | 2 298  | 1 812   | 1 666   |
| 1 521  | 868  | 1 260  | 1 722   | 2 832   | 2 441   | 3 170   | 149   | 2 387  | 1 874   | 1 698   |
| 1 633  | 968  | 1 150  | 1 770   | 3 104   | 2 550   | 3 585   | 150   | 2 641  | 2 012   | 1 817   |
| 1 698  | 1 013  | 1 166  | 1 728   | 3 215   | 2 597   | 3 751   | 161   | 2 782  | 2 048   | 1 867   |
| 1 687  | 958  | 1 166  | 1 701   | 3 128   | 2 614   | 3 573   | 159   | 2 766  | 2 046   | 1 865   |
| 1 708  | 958  | 1 166  | 1 684   | 3 088   | 2 534   | 3 567   | 155   | 2 767  | 2 049   | 1 868   |
| 1 691  | 958  | 1 152  | 1 697   | 3 089   | 2 536   | 3 567   | 158   | 2 769  | 2 051   | 1 870   |
| 1 726  | 1 083  | 1 148  | 1 685   | 3 085   | 2 529   | 3 566   | 157   | 2 773  | 2 059   | 1 878   |
| 1 780  | 1 174  | 1 148  | 1 702   | 3 111   | 2 540   | 3 605   | 157   | 2 766  | 2 060   | 1 879   |
| 1 729  | 1 491  | 1 152  | 1 826   | 3 106   | 2 537   | 3 600   | 155   | 2 791  | 2 076   | 1 895   |
| 1 823  | 1 658  | 1 152  | 1 679   | 3 089   | 2 536   | 3 569   | 154   | 2 799  | 2 090   | 1 909   |
| 1 814  | 1 658  | 1 152  | 1 692   | 3 088   | 2 536   | 3 566   | 153   | 2 805  | 2 100   | 1 919   |
| 1 816  | 1 658  | 1 152  | 1 732   | 3 091   | 2 549   | 3 560   | 154   | 2 803  | 2 112   | 1 931   |
| 1 836  | 1 658  | 1 180  | 1 672   | 3 086   | 2 541   | 3 558   | 155   | 2 803  | 2 116   | 1 935   |
| 1 830  | 1 658  | 1 180  | 1 669   | 3 082   | 2 535   | 3 556   | 155   | 2 864  | 2 177   | 1 955   |
| 1 852  | 1 658  | 1 136  | 1 725   | 3 077   | 2 536   | 3 545   | 155   | 2 862  | 2 202   | 1 957   |
| 1 850  | 1 374  | 1 128  | 1 691   | 3 068   | 2 532   | 3 532   | 155   | 2 849  | 2 192   | 1 947   |
|  |  |  |   |   |   |   |   | 2 862  | 2 189   | 1 944   |
|  |  |  |   |   |   |   |   | 2 858  | 2 176   | 1 931   |

(13.2 % alkuperäisestä paimosummaasta) eivät sisälly viennin hintaindeksiin — <sup>3)</sup> Vientitavarain (fob) yleisindeksi prosentteissa tuontitavarain (cif) ursprungliga viksumman) ej beaktats — <sup>3)</sup> Generalindex för exportvaror (fob) i procent av generalindex för importvaror (cif).  
not included — <sup>3)</sup> General index of export goods (fob) in percent of General index of import goods (cif).

## 80. b. Tukkuhinta- ja Partiprisindeksi — Wholesale price index

1948 = 100. Ryhmien painot ilmoitettu sulussa — Gruppvikterna angivna inom parentes — Group weights in parentheses

| Vuosi ja kuukausi<br>År och månad<br>Year and month | Kokonaisindeksi<br>Total index<br>Total index | Tavaroiden laatu <sup>1)</sup> — Varuslag <sup>1)</sup> — Quality of goods <sup>1)</sup> |  |   |  |  |   |  |  |         |  |      |  |      |  |      |      |      |      |      |      |     |     |     |
|---|---|--|--|---|--|--|---|--|--|---------|--|------|--|------|--|------|------|------|------|------|------|-----|-----|-----|
|   |   | 0<br>Ehlintarvikkeet<br>Livsmedel<br>Food  | Siitä — Därav — Of which                                       |   |  |  |   |  |  |         | 1<br>Juomat ja tupakka<br>Drycker och tobak<br>Beverages and tobacco |      | 2<br>Raaka-aineet (syöväkelpaamattomat)<br>Råvaror (icke ädbara)<br>Crude materials (inedible) |      | 24<br>Siitä Därav<br>Of which<br>Puu-tavarat<br>Trävaror<br>Wood |      |      |      |      |      |      |     |     |     |
|   |   |  | 00<br>Teuras-eläimet<br>Slakt-kreatur<br>Live animals for food | 01<br>Liha ja lihatuotteet<br>Kött och kött-varor<br>Meat and meat-preparations | 02<br>Maitotaluustuotteet ja munat<br>Mjölk- och mejeri-produkter och ägg<br>Dairy products and eggs | 04<br>Vilja ja viljatuotteet<br>Spannmål och spannmålsprodukter<br>Cereals and cereal preparations | 05<br>Hedelmät ja keittökasvit<br>Fruktar och köksväxter<br>Fruits and vegetables | 06<br>Sokeri ja sokerivalmisteet<br>Socker och sockervaror<br>Sugar and sugar preparations | 07<br>Kahvi, tee, kaakao ja suklaa<br>Kaffe, te, kakao och choklad<br>Coffee, tea, cocoa and chocolate | 1965    | 1966   | 1965 | 1966   | 1965 | 1966   | 1965 | 1966 | 1965 | 1966 | 1965 | 1966 |     |     |     |
| (100.00)  | (28.68)                                       | (1.94)   | (3.28)   | (8.80)  | (5.02)   | (1.59)   | (2.68)  | (3.31)   | (3.95)   | (16.03) | (10.89)  |      |  |      |  |      |      |      |      |      |      |     |     |     |
| 1960 ..   | 199   | 210  | 256  | 207   | 174  | 296  | 196   | 215  | 158  | 194     | 214  | 225  |  |      |  |      |      |      |      |      |      |     |     |     |
| 1961 ..   | 200   | 206  | 245  | 209   | 174  | 302  | 181   | 216  | 138  | 183     | 226  | 240  |  |      |  |      |      |      |      |      |      |     |     |     |
| 1962 ..   | 203   | 210  | 248  | 212   | 175  | 312  | 231   | 218  | 120  | 195     | 226  | 242  |  |      |  |      |      |      |      |      |      |     |     |     |
| 1963 ..   | 210   | 220  | 261  | 223   | 186  | 325  | 215   | 239  | 121  | 221     | 233  | 254  |  |      |  |      |      |      |      |      |      |     |     |     |
| 1964 ..   | 224   | 244  | 254  | 231   | 210  | 358  | 238   | 299  | 129  | 253     | 265  | 297  |  |      |  |      |      |      |      |      |      |     |     |     |
| 1965 ..   | 236   | 254  | 294  | 259   | 226  | 377  | 253   | 246  | 130  | 256     | 233  | 322  |  |      |  |      |      |      |      |      |      |     |     |     |
|   |   |  |  |   |  |  |   |  |  |         |  |      |  |      |  |      |      |      |      |      |      |     |     |     |
|   |   |  |  |   |  |  |   |  |  |         |  |      |  |      |  |      |      |      |      |      |      |     |     |     |
| I   | 235   | 238  | 252  | 257   | 254  | 330  | 233   | 277  | 223  | 228     | 375  | 377  | 267  | 239  | 279  | 228  | 134  | 129  | 255  | 258  | 282  | 280 | 322 | 316 |
| II  | 235   | 240  | 253  | 260   | 253  | 336  | 237   | 282  | 221  | 229     | 377  | 377  | 271  | 243  | 279  | 228  | 134  | 129  | 255  | 258  | 283  | 281 | 322 | 316 |
| III   | 236   | 241  | 256  | 262   | 258  | 330  | 248   | 274  | 226  | 229     | 378  | 379  | 273  | 247  | 279  | 228  | 132  | 128  | 255  | 258  | 282  | 283 | 321 | 316 |
| IV  | 236   | 240  | 255  | 259   | 259  | 336  | 254   | 278  | 229  | 227     | 378  | 381  | 279  | 245  | 241  | 228  | 130  | 128  | 255  | 257  | 283  | 284 | 321 | 316 |
| V   | 236   | 239  | 255  | 255   | 318  | 321  | 260   | 276  | 227  | 226     | 378  | 384  | 269  | 243  | 241  | 228  | 130  | 128  | 255  | 257  | 283  | 283 | 321 | 316 |
| VI  | 236   | 239  | 254  | 253   | 306  | 303  | 262   | 271  | 225  | 224     | 379  | 384  | 267  | 251  | 241  | 228  | 130  | 128  | 255  | 257  | 283  | 283 | 322 | 316 |
| VII   | 237   | 242  | 257  | 257   | 314  | 324  | 269   | 280  | 224  | 225     | 378  | 384  | 295  | 261  | 241  | 228  | 129  | 128  | 255  | 299  | 284  | 282 | 322 | 315 |
| VIII  | 236   | 243  | 255  | 260   | 311  | 318  | 266   | 275  | 225  | 225     | 378  | 382  | 251  | 262  | 241  | 228  | 130  | 128  | 257  | 299  | 284  | 283 | 322 | 316 |
| IX  | 236   | 242  | 252  | 258   | 314  | 333  | 264   | 280  | 225  | 231     | 373  | 377  | 222  | 230  | 233  | 228  | 129  | 127  | 257  | 299  | 283  | 281 | 322 | 316 |
| X   | 236   | 242  | 253  | 258   | 316  | 327  | 269   | 280  | 226  | 235     | 374  | 378  | 219  | 233  | 226  | 217  | 129  | 127  | 258  | 299  | 282  | 281 | 322 | 318 |
| XI  | 236   | 242  | 253  | 259   | 314  | 320  | 272   | 278  | 228  | 237     | 375  | 379  | 215  | 243  | 226  | 217  | 129  | 127  | 258  | 299  | 281  | 281 | 321 | 317 |
| XII   | 237   | 253  | 306  | 271   | 228  | 228  | 376   | 214  | 228  | 228     | 228  | 228  | 228  | 228  | 228  | 228  | 228  | 228  | 258  | 299  | 282  | 281 | 321 | 317 |

<sup>1)</sup> Ryhmittely kansainvälisen tavaranimikkeistön SITC:n mukaan — <sup>2)</sup> Tuotantotarkoituksiin.  
<sup>3)</sup> Gruppering enligt den internationella varunomenklaturen SITC — <sup>4)</sup> För produktionsändamål.  
<sup>5)</sup> Classification according to the Standard International Trade Classification — <sup>6)</sup> For production purposes.



| Vuosi ja kuukausi<br>År och månad<br>Year and month | Tavaroiden laatu <sup>1)</sup> — Varuslag <sup>1)</sup> — Quality of goods <sup>1)</sup> |  |  |  |   |  |                         |   |  |   | Käyttötarkoitus — Användningssyfte — Purpose  |           |  |  |  |  |  |  |
|---|--|--|--|--|---|--|-------------------------|---|--|---|---|-----------|--|--|--|--|--|--|
|   | Siitä Därav<br>Of which  | 7<br>Koneet ja laitteet sekä kuljetusvälineet<br>Maskiner och apparater samt transportmedel<br>Machinery and transport equipment | Siitä — Därav — Of which   |  |   | 8<br>Erindiset valmiit tavarat<br>Diverse färdiga varor<br>Miscellaneous manufactured articles | Siitä Därav<br>Of which | 1<br>Tuotantohyödykkeet<br>Produktionsföremåden<br>Producers' goods |  |   |   |           |  |  |  |  |  |  |
|   |  |  | 71<br>Koneet ja laitteet (ei sähkökoneet)<br>Maskiner och apparater (andra än elektriska)<br>Machinery (other than electric) | 72<br>Sähkökoneet, -laitteet ja -tarvikkeet<br>Elektriska maskiner och apparater samt elektrisk materiel<br>Electric machinery, apparatus and appliances | 73<br>Kuljetusneuvot<br>Transportmedel<br>Transport equipment |  |                         | 11<br>Rakennusaineet<br>Byggnadsmaterial<br>Building materials      | 12<br>Poltto- ja voiteluaineet, kaasu, sähkövirta ja vesi<br>Bränsle o. smörjningsmedel, gas, elström och vatten<br>Fuels, lubricants, electric energy and water | 13<br>Muut maatalouden tuotantohyödykkeet<br>Övriga produktionsföremåden för lantbruk<br>Other producers' goods for agriculture | 14<br>Muut teollisuuden tuotantohyödykkeet<br>Övriga produktionsföremåden för industri<br>Other producers' goods for industry |           |  |  |  |  |  |  |
| (2.68)  | (12.20)  | (4.90)   | (3.13)   | (4.17)   | (8.52)  | (4.27)   | (51.29)                 | (7.93)  | (3.23)   | (2.21)  | (37.92)   |           |  |  |  |  |  |  |
| 1960 ..   | 183  | 183  | 174  | 165  | 206   | 202  | 180                     | 208   | 194  | 191   | 213   | 212       |  |  |  |  |  |  |
| 1961 ..   | 184  | 189  | 184  | 167  | 210   | 203  | 183                     | 209   | 195  | 193   | 202   | 214       |  |  |  |  |  |  |
| 1962 ..   | 187  | 195  | 197  | 171  | 212   | 212  | 192                     | 209   | 197  | 196   | 206   | 212       |  |  |  |  |  |  |
| 1963 ..   | 191  | 201  | 207  | 169  | 219   | 219  | 201                     | 214   | 200  | 197   | 217   | 218       |  |  |  |  |  |  |
| 1964 ..   | 182  | 202  | 216  | 163  | 214   | 242  | 231                     | 228   | 207  | 198   | 241   | 235       |  |  |  |  |  |  |
| 1965 ..   | 192  | 212  | 230  | 171  | 221   | 243  | 230                     | 241   | 219  | 213   | 255   | 248       |  |  |  |  |  |  |
|   | 1965 1966  | 1965 1966  | 1965 1966  | 1965 1966  | 1965 1966   | 1965 1966  | 1965 1966               | 1965 1966   | 1965 1966  | 1965 1966   | 1965 1966   | 1965 1966 |  |  |  |  |  |  |
| I   | 190 193  | 210 217  | 226 233  | 171 172  | 219 231   | 242 243  | 228 230                 | 240 243   | 219 220  | 213 215   | 256 253   | 246 249   |  |  |  |  |  |  |
| II  | 191 193  | 210 217  | 227 234  | 171 174  | 220 231   | 242 245  | 229 232                 | 240 245   | 219 222  | 213 215   | 260 256   | 246 252   |  |  |  |  |  |  |
| III   | 192 196  | 210 218  | 227 235  | 170 175  | 220 231   | 244 245  | 233 233                 | 240 246   | 218 222  | 212 216   | 261 257   | 246 253   |  |  |  |  |  |  |
| IV  | 192 198  | 210 219  | 227 236  | 170 175  | 220 231   | 244 245  | 232 233                 | 240 247   | 218 222  | 213 216   | 260 259   | 246 254   |  |  |  |  |  |  |
| V   | 192 198  | 211 220  | 229 236  | 171 180  | 220 231   | 242 244  | 228 230                 | 242 245   | 218 224  | 212 219   | 260 259   | 249 252   |  |  |  |  |  |  |
| VI  | 192 197  | 211 221  | 229 237  | 171 180  | 220 231   | 242 243  | 228 229                 | 242 245   | 218 224  | 212 219   | 262 261   | 248 251   |  |  |  |  |  |  |
| VII   | 192 198  | 212 221  | 230 239  | 171 179  | 221 232   | 244 247  | 232 232                 | 242 247   | 218 223  | 212 227   | 251 251   | 248 253   |  |  |  |  |  |  |
| VIII  | 192 198  | 212 221  | 231 239  | 171 179  | 221 232   | 242 245  | 229 230                 | 242 246   | 219 223  | 212 227   | 250 251   | 249 252   |  |  |  |  |  |  |
| IX  | 192 199  | 212 220  | 231 237  | 170 176  | 221 233   | 243 245  | 229 229                 | 241 244   | 219 222  | 212 228   | 248 250   | 248 250   |  |  |  |  |  |  |
| X   | 192 199  | 213 221  | 232 238  | 170 176  | 222 234   | 243 245  | 230 228                 | 242 244   | 219 222  | 214 229   | 249 252   | 248 250   |  |  |  |  |  |  |
| XI  | 193 200  | 213 221  | 231 238  | 170 176  | 223 234   | 244 245  | 232 228                 | 242 244   | 219 223  | 214 229   | 250 254   | 249 249   |  |  |  |  |  |  |
| XII   | 193  | 216  | 232  | 174  | 230   | 242  | 229                     | 242   | 220  | 214   | 252   | 249       |  |  |  |  |  |  |

| Vuosi ja kuukausi<br>År och månad<br>Year and month | Käyttötarkoitus — Användningssyfte — Purpose   |  |   |                                  |  |   |   |   |   |   | Alkuperä — Ursprung<br>Origin |  | Jalostusaste — Bearbetningsgrad — Stage of processing |   |        |        |         |         |
|---|--|--|---|----------------------------------|--|---|---|---|---|---|-------------------------------|--|---|---|--------|--------|---------|---------|
|   | 2<br>Koneet ja laitteet sekä kuljetusvälineet <sup>2)</sup><br>Maskiner och apparater samt transportmedel <sup>2)</sup><br>Machinery and transport equipment <sup>2)</sup> | 3<br>Kulutushyödykkeet<br>Konsumtionsföremåden<br>Consumers' goods | Siitä — Därav — Of which  |                                  |  |   |   | 1<br>Kotimaiset tavarat<br>Inhemska varor<br>Domestic goods | 2<br>Tuontitavarat<br>Importerade varor<br>Imported goods | 1<br>Jalostamattomat aineet ja tuotteet<br>Obearbetade ämnen och produkter<br>Crude materials and goods |                               | 2<br>Vähän jalostetut tuotteet<br>Något bearbetade produkter<br>Simply processed goods |   | 3<br>Olmennaisesti jalostetut tuotteet<br>Väsentligt bearbetade produkter<br>More elaborately processed goods |        |        |         |         |
|   |  |  | 31<br>Elintarvikkeet ja nautintoaineet<br>Livsmedel och njutningsmedel<br>Food and luxuries | 32<br>Vaatekappaleet<br>Clothing | 33<br>Polttoaineet, kaasu, sähkövirta ja vesi<br>Bränsle, gas, elström och vatten<br>Fuels, gas, electric energy and water | 34<br>Muut pitkäaikaiset kulutushyödykkeet<br>Övriga varaktiga konsumtionsföremåden<br>Other non-durable consumers' goods | 35<br>Muut pitkäaikaiset kulutushyödykkeet<br>Övriga varaktiga konsumtionsföremåden<br>Other non-durable consumers' goods |   |   | (9.39)  | (38.82)                       | (20.35)  | (9.37)  | (2.61)  | (2.01) | (3.58) | (79.30) | (20.70) |
| 1960 ..   | 187  | 189  | 193   | 175                              | 162  | 252   | 173   | 199   | 196   | 211   | 203                           | 188  |   |   |        |        |         |         |
| 1961 ..   | 195  | 190  | 191   | 178                              | 173  | 253   | 176   | 202   | 194   | 213   | 202                           | 191  |   |   |        |        |         |         |
| 1962 ..   | 203  | 197  | 199   | 185                              | 179  | 261   | 177   | 205   | 196   | 217   | 200                           | 198  |   |   |        |        |         |         |
| 1963 ..   | 211  | 205  | 210   | 191                              | 188  | 270   | 177   | 212   | 201   | 226   | 203                           | 205  |   |   |        |        |         |         |
| 1964 ..   | 214  | 227  | 237   | 220                              | 199  | 282   | 166   | 231   | 210   | 250   | 218                           | 218  |   |   |        |        |         |         |
| 1965 ..   | 224  | 232  | 243   | 222                              | 207  | 285   | 169   | 242   | 214   | 266   | 223                           | 223  |   |   |        |        |         |         |
|   | 1965 1966  | 1965 1966  | 1965 1966   | 1965 1966                        | 1965 1966  | 1965 1966   | 1965 1966   | 1965 1966   | 1965 1966   | 1965 1966   | 1965 1966                     | 1965 1966  |   |   |        |        |         |         |
| I   | 222 227  | 231 234  | 243 244   | 221 223                          | 206 214  | 284 286   | 169 173   | 240 244   | 216 213   | 264 269   | 228 230                       | 222 224  |   |   |        |        |         |         |
| II  | 222 227  | 232 235  | 244 247   | 221 224                          | 206 214  | 284 286   | 169 173   | 240 246   | 216 214   | 264 273   | 228 232                       | 222 224  |   |   |        |        |         |         |
| III   | 222 228  | 235 237  | 248 251   | 223 225                          | 206 215  | 285 286   | 169 174   | 242 248   | 216 215   | 266 276   | 229 232                       | 223 225  |   |   |        |        |         |         |
| IV  | 222 229  | 234 235  | 248 245   | 223 224                          | 206 215  | 285 286   | 169 174   | 242 247   | 213 216   | 268 272   | 228 233                       | 222 225  |   |   |        |        |         |         |
| V   | 223 228  | 231 233  | 242 242   | 221 223                          | 206 215  | 285 286   | 169 177   | 242 245   | 213 216   | 268 268   | 229 233                       | 222 226  |   |   |        |        |         |         |
| VI  | 223 229  | 231 233  | 242 242   | 221 223                          | 206 215  | 285 286   | 169 177   | 242 245   | 213 216   | 266 266   | 229 233                       | 222 226  |   |   |        |        |         |         |
| VII   | 224 229  | 233 240  | 246 254   | 223 226                          | 206 217  | 285 286   | 169 177   | 243 249   | 213 217   | 269 270   | 228 235                       | 223 231  |   |   |        |        |         |         |
| VIII  | 224 229  | 232 243  | 243 258   | 222 226                          | 206 222  | 285 286   | 169 178   | 242 250   | 214 218   | 267 274   | 228 234                       | 223 231  |   |   |        |        |         |         |
| IX  | 224 228  | 231 242  | 241 256   | 222 225                          | 206 226  | 285 286   | 169 180   | 241 248   | 213 217   | 265 270   | 228 233                       | 223 230  |   |   |        |        |         |         |
| X   | 224 229  | 231 242  | 241 254   | 222 225                          | 209 232  | 286 286   | 170 181   | 242 248   | 213 215   | 266 270   | 228 233                       | 223 230  |   |   |        |        |         |         |
| XI  | 224 229  | 231 243  | 240 257   | 223 225                          | 209 232  | 286 287   | 172 182   | 242 249   | 213 216   | 266 272   | 228 232                       | 223 231  |   |   |        |        |         |         |
| XII   | 227  | 231  | 241   | 222                              | 209  | 286   | 172   | 243   | 213   | 266   | 229                           | 224  |   |   |        |        |         |         |

31. Maataloustarvikkeiden ostohintaindeksi<sup>1)</sup>  
Index för inköpsprisen på lanbruksförrådsheter<sup>1)</sup>  
Purchase prices of farm supplies, index numbers<sup>1)</sup>  
1937—39 = 100

| Vuosi ja kuukausi<br>År och månad<br>Year and month | Väkirehnut<br>Kraftfoder<br>Concentrated feed |       | Väkilannoitteet<br>Kraftgödsel<br>Fertilizers |       | Rakennustarvikkeet<br>Byggnadsmaterial<br>Building supplies |       | Koneet ja kalusto<br>Maskiner och inventarier<br>Machines and implements |       | Kaikki maataloustarvikkeet<br>Alla lanbruksförrådsheter<br>All farm supplies |       |
|---|---|-------|---|-------|---|-------|--|-------|--|-------|
|   | 1965  | 1966  | 1965  | 1966  | 1965  | 1966  | 1965   | 1966  | 1965   | 1966  |
| 1961 ....   | 1 259   |       | 1 043   |       | 2 023   |       | 1 931  |       | 1 588  |       |
| 1962 ....   | 1 316   |       | 1 040   |       | 2 065   |       | 1 970  |       | 1 621  |       |
| 1963 ....   | 1 467   |       | 1 055   |       | 2 142   |       | 2 022  |       | 1 687  |       |
| 1964 ....   | 1 594   |       | 1 119   |       | 2 194   |       | 2 248  |       | 1 827  |       |
| 1965 ....   | 1 690   |       | 1 207   |       | 2 244   |       | 2 360  |       | 1 920  |       |
| 1966 ....   | *1 712  |       | *1 226  |       | *2 270  |       | *2 388   |       | *1 945   |       |
| I ....  | 1 654   | 1 691 | 1 214   | 1 226 | 2 235   | 2 247 | 2 308  | 2 386 | 1 892  | 1 936 |
| II ....   | 1 656   | 1 694 | 1 256   | 1 271 | 2 235   | 2 247 | 2 308  | 2 386 | 1 907  | 1 948 |
| III ....  | 1 664   | 1 696 | 1 269   | 1 282 | 2 233   | 2 247 | 2 361  | 2 391 | 1 929  | 1 953 |
| IV ....   | 1 695   | 1 719 | 1 269   | 1 282 | 2 233   | 2 247 | 2 361  | 2 391 | 1 936  | 1 958 |
| V ....  | 1 702   | 1 738 | 1 269   | 1 282 | 2 233   | 2 247 | 2 361  | 2 391 | 1 937  | 1 962 |
| VI ....   | 1 711   | 1 735 | 1 269   | 1 282 | 2 240   | 2 285 | 2 359  | 2 378 | 1 939  | 1 961 |
| VII ....  | 1 714   | 1 730 | 1 116   | 1 140 | 2 240   | 2 285 | 2 359  | 2 378 | 1 902  | 1 925 |
| VIII ....   | 1 715   | 1 725 | 1 139   | 1 163 | 2 240   | 2 285 | 2 359  | 2 378 | 1 908  | 1 929 |
| IX ....   | 1 696   | 1 695 | 1 139   | 1 163 | 2 256   | 2 283 | 2 384  | 2 386 | 1 916  | 1 927 |
| X ....  | 1 689   | 1 693 | 1 159   | 1 185 | 2 256   | 2 283 | 2 384  | 2 386 | 1 920  | 1 932 |
| XI ....   | 1 686   | 1 705 | 1 181   | 1 208 | 2 256   | 2 283 | 2 384  | 2 386 | 1 925  | 1 940 |
| XII ....  | 1 693   | 1 719 | 1 204   | 1 231 | 2 247   | 2 299 | 2 386  | 2 420 | 1 931  | 1 964 |

<sup>1)</sup> Pellervo-Seuran markkinatutkimuslaitoksen laskelmien mukaan — <sup>2)</sup> Maito, munat, sianliha, naudanliha, lampaanliha — <sup>3)</sup> Vehnä, ruis, ohra kaura, herne, peruna.  
<sup>1)</sup> Enligt beräkningar av Pellervo-Sällskapets institut för marknadsforskning — <sup>2)</sup> Mjöl, ägg, svinkött, nötkött, fårkött — <sup>3)</sup> Vete, råg, korn, havre, ärtor, potatis.  
<sup>1)</sup> Calculated by the Pellervo agricultural society — <sup>2)</sup> Milk, eggs, pork, beef, mutton — <sup>3)</sup> Wheat, rye, barley, oats, peas, potatoes.

32. Maataloustuotteiden tuottajahintaindeksi<sup>1)</sup>  
Index för lanbruksprodukters producentpris<sup>1)</sup>  
Farm product price index (prices paid to producers)<sup>1)</sup>  
1937—39 = 100

| Vuosi ja kuukausi<br>År och månad<br>Year and month | Kotieläintuotteet <sup>1)</sup><br>Boskapsprodukter <sup>2)</sup><br>Livestock products <sup>2)</sup> |        | Pellonviljelytuotteet <sup>3)</sup><br>Åkerbruksprodukter <sup>3)</sup><br>Crop products <sup>3)</sup> |        | Kaikki maataloustuotteet<br>Alla lanbruksprodukter<br>All farm products |        |
|---|---|--------|--|--------|---|--------|
|   | 1965  | 1966   | 1965   | 1966   | 1965  | 1966   |
| 1961 ....   | 2 487   |        | 1 781  |        | 2 228   |        |
| 1962 ....   | 2 488   |        | 1 886  |        | 2 266   |        |
| 1963 ....   | 2 614   |        | 2 050  |        | 2 405   |        |
| 1964 ....   | 2 844   |        | 2 292  |        | 2 641   |        |
| 1965 ....   | 3 179   |        | 2 365  |        | 2 880   |        |
| 1966 ....   | *3 295  |        | *2 299   |        | *2 929  |        |
| I ....  | 3 033   | 3 265  | 2 496  | 2 421  | 2 835   | 2 955  |
| II ....   | 3 072   | 3 291  | 2 551  | 2 457  | 2 880   | 2 984  |
| III ....  | 3 226   | 3 311  | 2 558  | 2 462  | 2 980   | 2 999  |
| IV ....   | 3 231   | 3 303  | 2 530  | 2 435  | 2 973   | 2 983  |
| V ....  | 3 185   | 3 248  | 2 491  | 2 421  | 2 930   | 2 944  |
| VI ....   | 3 144   | 3 216  | 2 484  | 2 399  | 2 901   | 2 915  |
| VII ....  | 3 160   | 3 233  | 2 515  | 2 399  | 2 922   | 2 930  |
| VIII ....   | 3 151   | 3 231  | 2 448  | 2 403  | 2 892   | 2 926  |
| IX ....   | 3 194   | 3 351  | 2 242  | 2 155  | 2 844   | 2 912  |
| X ....  | 3 238   | 3 359  | 2 243  | 2 194  | 2 873   | 2 931  |
| XI ....   | 3 256   | 3 397  | 2 273  | 2 278  | 2 895   | 2 986  |
| XII ....  | 3 284   | *3 404 | 2 338  | *2 339 | 2 936   | *3 013 |

33. Rakennuskustannusindeksi<sup>1)</sup> — Byggnadskostnadsindex<sup>1)</sup> — Building cost index  
1951 = 100

| Vuosi ja kuukausi<br>År och månad<br>Year and month | Kokonaisindeksi<br>Totalindex<br>index |      | a. Rakennustarvikkeet<br>Byggnadsmaterial<br>Building materials |      | b. Sivu- ja alaurakat<br>Sido- och under-entreprenader<br>By- and subcontractors |      | c. Työpalkat<br>Arbetslöner<br>Wages |      | d. Työmaan yleiskulut<br>Allmänna kostnader på arbetsplatsen<br>Overhead costs of the contractor |      | Kustannusryhmät a-d yhteensä (rakentajan indeksi)<br>Kostnadsposterna a-d sammanlagt (byggarens index)<br>Cost groups a-d total (Contractor's index) |      | e. Asiantuntijapalkkiot<br>Sakkunnigarvodden<br>Experts' fees |      | f. Rakennuspääoman korot<br>Ränta på byggnadskapitalet<br>Interest on building capital |      |
|---|--|------|---|------|--|------|--------------------------------------|------|--|------|--|------|---|------|--|------|
|   | 1965                                   | 1966 | 1965  | 1966 | 1965   | 1966 | 1965                                 | 1966 | 1965   | 1966 | 1965   | 1966 | 1965  | 1966 | 1965   | 1966 |
| 1961 ...  | 128                                    |      | 114   |      | 128  |      | 148                                  |      | 136  |      | 129  |      | 129   |      | 105  |      |
| 1962 ...  | 132                                    |      | 114   |      | 133  |      | 156                                  |      | 148  |      | 133  |      | 133   |      | 109  |      |
| 1963 ...  | 140                                    |      | 118   |      | 138  |      | 171                                  |      | 163  |      | 141  |      | 141   |      | 115  |      |
| 1964 ...  | 150                                    |      | 120   |      | 147  |      | 192                                  |      | 181  |      | 151  |      | 151   |      | 123  |      |
| 1965 ...  | 158                                    |      | 125   |      | 155  |      | 208                                  |      | 194  |      | 160  |      | 160   |      | 130  |      |
| 1966 ...  | 165                                    |      | 128   |      | 162  |      | 218                                  |      | 203  |      | 160  |      | 166   |      | 135  |      |
| I ...   | 156                                    | 159  | 123   | 125  | 154  | 155  | 202                                  | 207  | 189  | 197  | 157  | 160  | 157   | 160  | 128  | 130  |
| II ...  | 156                                    | 160  | 123   | 126  | 154  | 156  | 204                                  | 210  | 190  | 198  | 157  | 161  | 157   | 161  | 128  | 131  |
| III ...   | 157                                    | 159  | 125   | 126  | 154  | 156  | 207                                  | 206  | 191  | 198  | 159  | 161  | 159   | 161  | 129  | 131  |
| IV ...  | 158                                    | 161  | 125   | 127  | 154  | 157  | 210                                  | 208  | 192  | 199  | 160  | 162  | 160   | 162  | 130  | 132  |
| V ...   | 159                                    | 164  | 125   | 127  | 154  | 163  | 212                                  | 216  | 194  | 202  | 160  | 166  | 160   | 166  | 130  | 135  |
| VI ...  | 159                                    | 166  | 125   | 129  | 155  | 165  | 212                                  | 222  | 197  | 205  | 161  | 168  | 161   | 168  | 131  | 137  |
| VII ...   | 159                                    | 166  | 125   | 129  | 155  | 165  | 209                                  | 221  | 196  | 205  | 160  | 168  | 160   | 168  | 130  | 137  |
| VIII ...  | 159                                    | 168  | 125   | 129  | 155  | 165  | 212                                  | 226  | 197  | 206  | 161  | 169  | 161   | 169  | 131  | 138  |
| IX ...  | 159                                    | 167  | 125   | 129  | 155  | 165  | 209                                  | 223  | 196  | 205  | 160  | 168  | 160   | 168  | 130  | 137  |
| X ...   | 159                                    | 168  | 125   | 129  | 155  | 165  | 210                                  | 226  | 197  | 207  | 160  | 169  | 160   | 169  | 131  | 138  |
| XI ...  | 158                                    | 168  | 125   | 130  | 155  | 166  | 206                                  | 225  | 195  | 210  | 160  | 170  | 160   | 170  | 130  | 138  |
| XII ...   | 158                                    | 169  | 125   | 130  | 155  | 166  | 206                                  | 226  | 196  | 210  | 160  | 170  | 160   | 170  | 130  | 138  |

<sup>1)</sup> Kustannuserien painotus 4-kerroksisen kivitalon (Helsingissä) kustannussuhteiden mukaan.  
<sup>1)</sup> De olika kostnadsposternas vikter byggs på kostnadsrelationerna för ett stenhus om 4 våningar (i Helsingfors).

**34. Elinkustannusindeksi**  
**Levnadskostnadsindex**  
*Cost of living index*

X 1951 = 100

Sosiaalisen tutkimustoimiston laskelmien mukaan.  
Enligt beräkningar utförda av Byrån för social forskning.  
*According to the Bureau of Social Research.*

| Vuosi ja<br>kuukausi<br>År och månad<br>Year and month | Kokonais-<br>indeksi <sup>1)</sup><br>Totalindex <sup>1)</sup><br>Total index <sup>1)</sup> | Ryhmäindeksit ja (suluissa) niiden painot <sup>2)</sup><br>Gruppindex o. (inom parent.) deras vikter <sup>2)</sup><br>Group indices and their weights (in parent.) <sup>2)</sup> |                          |   |   |   |
|--|---|--|--------------------------|---|---|---|
|  |   | Ravinto<br>Föda<br>Food  | Asunto<br>Bostad<br>Rent | Lämpö<br>ja valo<br>Bränsle<br>och lyse<br>Heating<br>and<br>lighting | Vaate-<br>tus<br>Be-<br>klädnad<br>Clothing | Muut<br>menot<br>Övriga<br>utgifter<br>Miscel-<br>laneous |
|  | (100.0)   | (38.7)   | (12.9)                   | (4.3)   | (12.6)                                      | (31.5)  |
| 1961 .....   | 141   | 150  | 310                      | 100   | 87  | 137   |
| 1962 .....   | 147   | 156  | 327                      | 103   | 90  | 143   |
| 1963 .....   | 154   | 164  | 346                      | 108   | 93  | 151   |
| 1964 .....   | 170   | 184  | 364                      | 114   | 107   | 164   |
| 1965 .....   | 178   | 195  | 377                      | 115   | 109   | 173   |
| 1966 .....   | 185   | 202  | 392                      | 119   | 111   | 182   |
| 1965 XI ..   | 180   | 197  | 387                      | 115   | 110   | 176   |
| XII ..   | 180   | 197  | 387                      | 115   | 110   | 176   |
| 1966 I ..  | 181   | 197  | 387                      | 115   | 110   | 177   |
| II ..  | 181   | 198  | 387                      | 117   | 110   | 178   |
| III ..   | 182   | 199  | 387                      | 117   | 110   | 178   |
| IV ..  | 183   | 200  | 388                      | 117   | 110   | 179   |
| V ..   | 184   | 204  | 388                      | 117   | 110   | 179   |
| VI ..  | 184   | 204  | 388                      | 118   | 110   | 180   |
| VII ..   | 185   | 204  | 392                      | 118   | 111   | 181   |
| VIII ..  | 186   | 204  | 392                      | 118   | 112   | 183   |
| IX ..  | 187   | 204  | 392                      | 120   | 113   | 185   |
| X ..   | 188   | 203  | 401                      | 124   | 113   | 186   |
| XI ..  | 189   | 204  | 401                      | 125   | 113   | 187   |
| XII ..   | 189   | 205  | 401                      | 126   | 113   | 189   |

**35. Kuluttajan hintaindeksi**  
**Konsumentprisindex**  
*Consumer price index*

X—XII 1957 = 100

Sosiaalisen tutkimustoimiston laskelmien mukaan.  
Enligt beräkningar utförda av Byrån för social forskning.  
*According to the Bureau of Social Research.*

| Vuosi ja<br>kuukausi<br>År och månad<br>Year and month | Kokonais-<br>indeksi <sup>1)</sup><br>Totalindex <sup>1)</sup><br>Total index <sup>1)</sup> | Ryhmäindeksit ja (suluissa) niiden painot<br>Gruppindex o. (inom parentes) deras vikter<br>Group indices and their weights (in parentheses) |                          |   |   |   |
|--|---|---|--------------------------|---|---|---|
|  |   | Ravinto<br>Föda<br>Food   | Asunto<br>Bostad<br>Rent | Lämpö<br>ja valo<br>Bränsle<br>och lyse<br>Heating<br>and<br>lighting | Vaate-<br>tus<br>Be-<br>klädnad<br>Clothing | Muut<br>menot<br>Övriga<br>utgifter<br>Miscel-<br>laneous |
|  | (100.0)   | (38.7)  | (12.9)                   | (4.3)   | (12.6)                                      | (31.5)  |
| 1961 .....   | 110   | 110   | 115                      | 97  | 109   | 111   |
| 1962 .....   | 115   | 115   | 121                      | 100   | 112   | 117   |
| 1963 .....   | 121   | 120   | 128                      | 105   | 115   | 123   |
| 1964 .....   | 133   | 135   | 135                      | 110   | 132   | 134   |
| 1965 .....   | 140   | 144   | 140                      | 111   | 135   | 141   |
| 1966 .....   | 145   | 149   | 145                      | 116   | 138   | 148   |
| 1965 XI ..   | 142   | 145   | 143                      | 112   | 136   | 144   |
| XII ..   | 142   | 145   | 143                      | 112   | 136   | 144   |
| 1966 I ..  | 142   | 145   | 143                      | 112   | 136   | 145   |
| II ..  | 142   | 145   | 143                      | 113   | 136   | 145   |
| III ..   | 143   | 146   | 143                      | 114   | 136   | 145   |
| IV ..  | 144   | 147   | 144                      | 114   | 137   | 146   |
| V ..   | 145   | 150   | 144                      | 114   | 137   | 146   |
| VI ..  | 145   | 150   | 144                      | 114   | 137   | 146   |
| VII ..   | 145   | 150   | 145                      | 115   | 137   | 148   |
| VIII ..  | 146   | 150   | 145                      | 114   | 139   | 149   |
| IX ..  | 147   | 150   | 145                      | 117   | 140   | 151   |
| X ..   | 147   | 149   | 149                      | 120   | 140   | 152   |
| XI ..  | 148   | 150   | 149                      | 122   | 140   | 153   |
| XII ..   | 149   | 150   | 149                      | 122   | 140   | 154   |

<sup>1)</sup> Tähän sisältyy erittelemättömien menojen ryhmä (3.9), jonka muutokset on edellytetty samoiksi kuin kokonaisindeksiin — <sup>2)</sup> Vuodesta 1958 alkaen elinkustannusindeksin painot ovat samat kuin kuluttajan hintaindeksiin.

<sup>1)</sup> Här ingår gruppen ospecificerade utgifter (3.9); förändringarna inom denna har ansetts motsvara förändringarna inom totalindex — <sup>2)</sup> Fr. o. m. år 1958 är vikterna för levnadskostnadsindex desamma som för konsumentprisindex.

<sup>1)</sup> Including a group (3.9), not specified — <sup>2)</sup> Beginning 1958 these weights are the same as those used for the consumer price index.

**36. Palkkaindeksisarjoja — Löneindexserier — Wage indexes**  
1957 — 100

| Vuosi ja<br>neljännes<br>År och<br>kvartal<br>Year and<br>quarter | Maataloustyöväki <sup>1)</sup><br>Lantbruksarbetare <sup>1)</sup><br>Agricultural workers |                   |                            | Teollisuustyöväki <sup>1)</sup><br>Industriarbetare <sup>1)</sup><br>Industrial workers |                   |                            | Valtion virkamiehet <sup>4)</sup><br>Statens tjänstemän <sup>4)</sup><br>State employees |       |      |                            |     |
|---|---|-------------------|----------------------------|---|-------------------|----------------------------|--|-------|------|----------------------------|-----|
|   | Miehet<br>Män   | Naiset<br>Kvinnor | Yhteensä<br>Summa<br>Total | Miehet<br>Män   | Naiset<br>Kvinnor | Yhteensä<br>Summa<br>Total | Palkkausluokat — Avlöningsklasser — Salary classes (1957)                                |       |      |                            |     |
|   |   |                   |                            |   |                   | 33—43                      | 25—32  | 15—24 | 6—14 | Yhteensä<br>Summa<br>Total |     |
| 1960 .....  | 113   | 110               | 112                        | 119   | 115               | 118                        | 112  | 112   | 115  | 118                        | 115 |
| 1961 .....  | 119   | 113               | 117                        | 128   | 124               | 127                        | 121  | 123   | 123  | 127                        | 124 |
| 1962 .....  | 121   | 118               | 120                        | 136   | 131               | 134                        | 131  | 131   | 129  | 132                        | 130 |
| 1963 .....  | 141   | 129               | 136                        | 145   | 141               | 144                        | 160  | 147   | 139  | 142                        | 143 |
| 1964 .....  | 159   | 147               | 154                        | 163   | 161               | 163                        | 175  | 164   | 159  | 162                        | 161 |
| 1965 .....  | 182   | 171               | 173                        | 177   | 176               | 177                        | 186  | 177   | 169  | 175                        | 173 |
| 1964 IV ..  | 172   | 155               | 165                        | 168   | 167               | 167                        | 180  | 169   | 163  | 167                        | 166 |
| 1965 I ..   | 186   | 161               | 176                        | 175   | 174               | 175                        | 186  | 177   | 169  | 175                        | 173 |
| II ..   | 182   | 163               | 174                        | 178   | 176               | 178                        | 186  | 177   | 169  | 175                        | 173 |
| III ..  | 177   | 176               | 177                        | 178   | 176               | 178                        | 186  | 177   | 169  | 175                        | 173 |
| IV ..   | 190   | 180               | 186                        | 179   | 178               | 179                        | 186  | 177   | 169  | 175                        | 173 |
| 1966 I ..   | 191   | 178               | 186                        | 183   | 182               | 182                        | 193  | 182   | 174  | 181                        | 179 |
| II ..   | 205   | 195               | 201                        | 192   | 190               | 191                        | 207  | 191   | 182  | 190                        | 188 |
| III ..  | 203   | 188               | 197                        | 196   | 195               | 196                        | 228  | 203   | 193  | 203                        | 200 |
| IV ..   |   |                   |                            |   |                   |                            | 228  | 203   | 193  | 203                        | 200 |

<sup>1)</sup> Laadittu Sosiaalisen tutkimustoimiston laskelmien mukaan — <sup>2)</sup> I neljännes tarkoittaa helmikuun, II nelj. toukokuun, III nelj. elokuun ja IV nelj. marraskuun palkkoja — <sup>3)</sup> N.k. arkkipyhäkorvaukset ml. — <sup>4)</sup> Vain peruspalkat paitsi B-palkkaluokkiin siirtyneistä, joiden ennen siirtymävaihetta (1. 10. 1962) nauttimat ikä- ja kalliinpalkanlisät on otettu arvioituina huomioon.

<sup>1)</sup> Enligt beräkningar utförda av Byrån för social forskning — <sup>2)</sup> I kvartalet avser februari, II kvartalet maj, III kvartalet augusti och IV kvartalet november — <sup>3)</sup> Inkl. s.k. helgdagsersättningar — <sup>4)</sup> Endast grundlönen utom för de tjänstemän vilkas lön utgår enl. B-löneklasserna; för dem har tidigare (före den 1. 10. 1962) uppburna ålders- o. dyrorättstillägg uppskattats.

**37. Työllisyys ja työpanos**  
**Sysselsättning och arbetsinsats**  
*Employment and labour input*

Työvoimatutkimuksen mukaan (otoksen suuruus on 20 000 henkeä vv. 1959—60 ja 30 000 henkeä v. 1961 alkaen)  
 Enligt arbetskraftsundersökningen (urvalet omfattade 20 000 personer åren 1959—60 och 30 000 personer fr.o.m. år 1961)  
 According to the Labour Force Sample Survey (size of sample 20 000 persons in 1959—60 and 30 000 persons beginning 1961)

| Vuosi ja kuukausi <sup>1)</sup><br>År och månad <sup>1)</sup><br>Year and month <sup>1)</sup> | 15 vuotta täyttänyt väestö<br>Befolkning 15 år och äldre<br>Population 15 years and over | Työvoima yhteensä<br>Arbetskraften inalles<br>Total labour force | Työllinen työvoima — Sysselsatta — Employed                          |  |   |  |                                      |  |  |   |   |   |  |  |
|---|--|--|--|--|---|--|--------------------------------------|--|--|---|---|---|--|--|
|   |  |  | Yhteensä <sup>2)</sup><br>Summa <sup>2)</sup><br>Total <sup>2)</sup> | Yrittäjät ja avustavat perheenjäsenet<br>Företagare, medhjälpare<br>familjemedlemmar<br>Self-employed and family workers | Työntekijät<br>Arbetare<br>Manual employees | Toimihenkilöt<br>Funktionärer<br>Other employees | Maatalous<br>Lantbruk<br>Agriculture | Metsätalous ja uitto<br>Skogsbruk och flottning<br>Forestry and floating | Teollisuus, käsityö<br>Industri, hantverk<br>Mining, manufacturing,<br>electricity, etc. | Talonrakennus<br>Husbyggnad<br>House construction | Maa- ja vesirakennus<br>Anläggningsverksamhet<br>Other construction | Kauppa, pankit,<br>vakuutus, kiinteistö<br>Handel, banker,<br>försäkring, fastigheter<br>Commerce | Liikenne<br>Santfärd<br>Transport, storage,<br>communication | Palvelukset ym.<br>Tjänster mm.<br>Services etc. |
|   |  |  |  |  |   |  |                                      |  |  |   |   |   |  |  |
| 1 000   |  |  |  |  |   |  |                                      |  |  |   |   |   |  |  |
| 1961 <sup>3)</sup> ...  | 3 134  | 2 144  | 2 118  | 731  | 896   | 489  | 621                                  | 140  | 477  | 122   | 64  | 249   | 130  | 313  |
| 1962 ...  | 3 187  | 2 166  | 2 139  | 709  | 907   | 523  | 578                                  | 119  | 501  | 129   | 72  | 267   | 138  | 334  |
| 1963 ...  | 3 240  | 2 160  | 2 128  | 694  | 889   | 545  | 584                                  | 121  | 496  | 121   | 69  | 274   | 133  | 328  |
| 1964 ...  | 3 291  | 2 185  | 2 152  | 656  | 898   | 598  | 548                                  | 119  | 500  | 126   | 68  | 290   | 141  | 360  |
| *1965 ...   | 3 337  | 2 204  | 2 173  | 646  | 903   | 622  | 541                                  | 106  | 512  | 128   | 71  | 303   | 145  | 367  |
| *1965 XI  | 3 357  | 2 171  | 2 140  | 630  | 881   | 620  | 527                                  | 99   | 505  | 126   | 68  | 301   | 143  | 371  |
| XII   | 3 361  | 2 181  | 2 137  | 629  | 882   | 626  | 506                                  | 119  | 505  | 121   | 68  | 306   | 142  | 370  |
| *1966 I   | 3 364  | 2 155  | 2 108  | 603  | 882   | 623  | 480                                  | 151  | 507  | 104   | 70  | 293   | 141  | 362  |
| II  | 3 368  | 2 148  | 2 095  | 585  | 889   | 621  | 464                                  | 154  | 511  | 99  | 71  | 294   | 140  | 362  |
| III   | 3 372  | 2 149  | 2 102  | 594  | 886   | 622  | 480                                  | 134  | 517  | 99  | 73  | 294   | 141  | 364  |
| IV  | 3 376  | 2 157  | 2 113  | 608  | 882   | 623  | 487                                  | 113  | 522  | 111   | 77  | 296   | 142  | 365  |
| V   | 3 380  | 2 188  | 2 159  | 636  | 891   | 632  | 544                                  | 81   | 531  | 120   | 72  | 299   | 145  | 367  |
| VI  | 3 384  | 2 339  | 2 315  | 667  | 985   | 663  | 565                                  | 78   | 577  | 159   | 76  | 327   | 156  | 377  |
| VII   | 3 388  | 2 345  | 2 323  | 687  | 971   | 665  | 610                                  | 58   | 577  | 142   | 73  | 330   | 156  | 377  |
| VIII  | 3 392  | 2 301  | 2 276  | 673  | 942   | 661  | 584                                  | 57   | 567  | 151   | 72  | 320   | 152  | 373  |
| IX  | 3 396  | 2 215  | 2 193  | 657  | 897   | 639  | 565                                  | 60   | 545  | 148   | 69  | 301   | 142  | 363  |
| X   | 3 400  | 2 196  | 2 171  | 648  | 891   | 632  | 541                                  | 71   | 548  | 147   | 67  | 293   | 141  | 363  |
| XI  | 3 404  | 2 181  | 2 152  | 631  | 889   | 632  | 496                                  | 98   | 543  | 148   | 66  | 297   | 141  | 363  |

| Vuosi ja kuukausi <sup>1)</sup><br>År och månad <sup>1)</sup><br>Year and month <sup>1)</sup> | Työpanos — Arbetsinsats — Labour input                               |   |                                   |   |  |  |   |   |  |  |   |
|---|--|---|-----------------------------------|---|--|--|---|---|--|--|---|
|   | Yhteensä <sup>2)</sup><br>Summa <sup>2)</sup><br>Total <sup>2)</sup> | Palkattu työ<br>Avlönat<br>arbete<br>Paid<br>labour | Maatalous—Lantbruk<br>Agriculture |   | Metsätalous<br>ja uitto<br>Skogsbruk<br>o. flottning<br>Forestry<br>and floating | Teollisuus,<br>käsityö<br>Industri,<br>hantverk<br>Mining,<br>manu-<br>facturing,<br>electricity<br>etc. | Talon-<br>rakennus<br>Hus-<br>byggnad<br>House<br>con-<br>struction | Maa- ja<br>vesi-<br>rakennus<br>Anlägg-<br>ningsverk-<br>samhet<br>Other<br>con-<br>struction | Kauppa,<br>pankit,<br>vakuutus,<br>kiinteistöt<br>Handel,<br>banker,<br>försäkring,<br>fastigheter<br>Commerce | Liikenne<br>Sam-<br>färd<br>Transport,<br>storage,<br>communi-<br>cation | Palve-<br>lukset ym.<br>Tjänster<br>mm.<br>Services<br>etc. |
|   |  |   | Yhteensä<br>Summa<br>Total        | Omalla<br>tilalla<br>På egen<br>lägenhet<br>On family<br>farm |  |  |   |   |  |  |   |
| 1 000 työvuotta ja -kuukausia — 1 000 manår och -månader — 1 000 man-years and man-months     |  |   |                                   |   |  |  |   |   |  |  |   |
| 1961 <sup>3)</sup> ...  | 1 830  | 1 278   | 450                               | 413   | 132  | 444  | 117   | 60  | 234  | 119  | 274   |
| 1962 ...  | 1 860  | 1 350   | 415                               | 376   | 112  | 466  | 123   | 67  | 251  | 127  | 297   |
| 1963 ...  | 1 851  | 1 320   | 435                               | 402   | 107  | 457  | 115   | 65  | 258  | 126  | 288   |
| 1964 ...  | 1 876  | 1 377   | 404                               | 368   | 111  | 461  | 118   | 64  | 271  | 130  | 316   |
| *1965 ...   | 1 897  | 1 407   | 395                               | 363   | 100  | 471  | 120   | 66  | 286  | 133  | 327   |
| *1965 XI  | 1 933  | 1 444   | 389                               | 360   | 96   | 487  | 120   | 64  | 291  | 131  | 355   |
| XII   | 1 888  | 1 415   | 367                               | 342   | 117  | 472  | 108   | 62  | 294  | 132  | 336   |
| *1966 I   | 1 894  | 1 433   | 344                               | 321   | 145  | 490  | 98  | 64  | 281  | 135  | 337   |
| II  | 1 870  | 1 433   | 327                               | 304   | 139  | 490  | 90  | 69  | 283  | 132  | 341   |
| III   | 1 877  | 1 420   | 340                               | 318   | 122  | 498  | 95  | 68  | 281  | 133  | 339   |
| IV  | 1 902  | 1 429   | 359                               | 334   | 106  | 501  | 106   | 74  | 284  | 135  | 337   |
| V   | 1 951  | 1 450   | 413                               | 380   | 79   | 517  | 111   | 65  | 285  | 137  | 344   |
| VI  | 1 905  | 1 393   | 434                               | 391   | 72   | 480  | 138   | 66  | 288  | 138  | 288   |
| VII   | 1 728  | 1 191   | 478                               | 428   | 53   | 378  | 109   | 52  | 272  | 132  | 253   |
| VIII  | 1 828  | 1 310   | 447                               | 411   | 52   | 455  | 127   | 54  | 269  | 135  | 289   |
| IX  | 1 969  | 1 453   | 443                               | 401   | 60   | 513  | 133   | 66  | 288  | 131  | 335   |
| X   | 1 953  | 1 459   | 406                               | 381   | 67   | 516  | 134   | 64  | 280  | 133  | 353   |
| XI  | 1 951  | 1 462   | 377                               | 353   | 96   | 519  | 132   | 66  | 285  | 133  | 343   |

<sup>1)</sup> Keskimäärin viikossa — <sup>2)</sup> Ml. henkilöt, joiden ammatiasema tai elinkeino on tuntematon — <sup>3)</sup> Vuosien 1961—63 luvut on korjattu maaliskuussa 1964 uutta väestöennustetta vastaaviksi — <sup>4)</sup> Keskimäärin kalkkina arkipäivinä.

<sup>1)</sup> I medeltal per vecka — <sup>2)</sup> Inkl. personer med okänd yrkesställning eller näring — <sup>3)</sup> Siffrorna för 1961—63 har korrigerats i mars 1964 enligt den nya befolkningsprognosen — <sup>4)</sup> I medeltal per alla vardagar.

<sup>1)</sup> Average per week — <sup>2)</sup> Incl. persons with unknown status or kind of activity — <sup>3)</sup> Figures for 1961—63 have been corrected in March 1964 to correspond to the new population projection — <sup>4)</sup> Average on all week-days.

**38. Työnhakijat ja avoimet työpaikat työnvälitystoimistoissa kuukauden vaihteessa — Arbetsökande och lediga platser i arbetsförmedlingsbyråerna vid månadskliffet — Applicants and vacancies in employment exchange offices at the turn of the month**

Tiedot perustuvat työnvälitystoimistojen kuukauden ensimmäisenä päivänä laatimiin tilastoihin  
Uppgifterna grundar sig på den statistik arbetsförmedlingsbyråerna uppgör den första i varje månad  
Information is based upon statistics made by the employment exchange offices on the 1st of the month

| Vuosi ja kuukausi<br>År och månad<br>Year and month | Työnhakijoita<br>Arbetsökande<br>Applicants<br>for work | Avoimia työpaikkoja<br>Lediga platser<br>Vacancies | Työntekijät — Arbetare — Wage earners                |  |  |  |  |  |  |  |  |  |  |   |  |  |  |  |  |   |  |
|---|---|--|--|--|--|--|--|--|--|--|--|--|--|---|--|--|--|--|--|---|--|
|   |   |  | Maataloustyö<br>Lantbruksarbete<br>Farmers           |  |  | Metsätyö<br>Skogsarbete<br>Forestry workers        |  |  | Kuljetus- ja liikennetyö<br>Transport och kommunikationsarbete<br>Workers in transport and communication occupations |  |  | Teollinen työ<br>Tillverknings- och anläggningsarbete<br>Craftsmen, production-process workers |  | Rakennusalan työt *)<br>Byggnads- och anläggningsarbete *)<br>Construction workers *) |  | Palvelutyö<br>Servicearbete<br>Service             |  | Muualla luokittelematon työ<br>ja työvoima<br>Arbetskraft och arbete,<br>ej hänförligt till annat yrkesområde — *) |  | Toimihenkilöt<br>Funktionärer<br>Salaried employees |  |
|   |   |  | Työnhakijoita<br>Arbetsökande<br>Applicants for work | Avoimia työpaikkoja<br>Lediga platser<br>Vacancies | Työnhakijoita<br>Arbetsökande<br>Applicants for work | Avoimia työpaikkoja<br>Lediga platser<br>Vacancies | Työnhakijoita<br>Arbetsökande<br>Applicants for work | Avoimia työpaikkoja<br>Lediga platser<br>Vacancies | Työnhakijoita<br>Arbetsökande<br>Applicants for work   | Avoimia työpaikkoja<br>Lediga platser<br>Vacancies | Työnhakijoita<br>Arbetsökande<br>Applicants for work | Avoimia työpaikkoja<br>Lediga platser<br>Vacancies   | Työnhakijoita<br>Arbetsökande<br>Applicants for work | Avoimia työpaikkoja<br>Lediga platser<br>Vacancies                                    | Työnhakijoita<br>Arbetsökande<br>Applicants for work | Avoimia työpaikkoja<br>Lediga platser<br>Vacancies | Työnhakijoita<br>Arbetsökande<br>Applicants for work | Avoimia työpaikkoja<br>Lediga platser<br>Vacancies   | Työnhakijoita<br>Arbetsökande<br>Applicants for work | Avoimia työpaikkoja<br>Lediga platser<br>Vacancies  |  |
| 1966 . . .  | 36 289  | 6 027  | 1 210  | 241  | 2 280  | 135  | 1 519  | 226  | 13 228   | 1 408  | 6 543  | 453  | 3 692  | 2 078   | 3 657  | 31   | 4 160  | 1 455  |  |   |  |
| 1966 I  | 48 584  | 4 030  | 1 529  | 119  | 1 978  | 167  | 1 713  | 113  | 21 281   | 810  | 11 128   | 233  | 4 055  | 1 305   | 2 550  | 25   | 4 350  | 1 258  |  |   |  |
| II  | 45 307  | 4 304  | 1 173  | 117  | 2 469  | 113  | 1 702  | 91   | 19 962   | 878  | 9 705  | 214  | 3 786  | 1 484   | 2 358  | 26   | 4 152  | 1 381  |  |   |  |
| III   | 43 147  | 5 140  | 1 152  | 138  | 3 220  | 75   | 1 539  | 265  | 17 465   | 1 094  | 8 572  | 191  | 4 114  | 1 915   | 2 790  | 18   | 4 295  | 1 444  |  |   |  |
| IV  | 43 184  | 6 604  | 1 019  | 282  | 3 451  | 36   | 1 412  | 297  | 15 204   | 1 268  | 7 185  | 358  | 3 975  | 2 544   | 6 501  | 48   | 4 437  | 1 771  |  |   |  |
| V   | 30 381  | 8 017  | 550  | 598  | 1 199  | 252  | 1 239  | 346  | 7 940  | 1 807  | 3 717  | 490  | 3 215  | 2 667   | 8 904  | 40   | 3 617  | 1 817  |  |   |  |
| VI  | 23 636  | 6 543  | 502  | 471  | 821  | 57   | 893  | 394  | 8 466  | 1 478  | 3 549  | 454  | 2 853  | 2 138   | 3 812  | 29   | 2 740  | 1 522  |  |   |  |
| VII   | 21 767  | 6 075  | 434  | 266  | 854  | 59   | 1 106  | 326  | 8 343  | 1 520  | 3 073  | 388  | 2 877  | 2 190   | 2 026  | 28   | 3 054  | 1 298  |  |   |  |
| VIII  | 23 348  | 8 650  | 672  | 279  | 1 253  | 95   | 1 389  | 265  | 5 617  | 2 187  | 3 849  | 946  | 3 466  | 3 315   | 2 579  | 31   | 4 523  | 1 532  |  |   |  |
| IX  | 28 798  | 7 684  | 1 042  | 334  | 1 707  | 238  | 1 683  | 225  | 7 460  | 2 086  | 4 450  | 1 098  | 3 983  | 2 320   | 3 157  | 45   | 5 316  | 1 338  |  |   |  |
| X   | 36 544  | 5 729  | 2 099  | 124  | 2 947  | 178  | 1 891  | 138  | 11 160   | 1 625  | 5 655  | 536  | 4 374  | 1 681   | 3 344  | 26   | 5 074  | 1 421  |  |   |  |
| XI  | 42 573  | 4 849  | 2 205  | 84   | 3 413  | 144  | 1 976  | 107  | 14 909   | 1 101  | 7 866  | 192  | 4 253  | 1 606   | 3 355  | 27   | 4 596  | 1 588  |  |   |  |
| XII   | 48 196  | 4 706  | 2 144  | 81   | 4 048  | 204  | 1 686  | 148  | 20 926   | 1 047  | 9 763  | 343  | 3 355  | 1 773   | 2 507  | 22   | 3 767  | 1 088  |  |   |  |

\*) Lukuunottamatta muihin ryhmiin kuuluvia alan töitä — Exkl. de byggnadsarbeten som ingår i andra grupper — Excl. building works belonging to other groups  
\*) Talonrakennusala — Husbyggnadsverksamhet — House construction:  
työttömät työnhakijat — arbetslösa arbetsökande — Unemployed applicants for work  
I 18 209 II 17 118 III 15 107 IV 11 872 V 4 986 VI 3 780  
VII 3 054 VIII 3 428 IX 4 246 X 6 259 XI 9 697 XII 14 173  
avoimet työpaikat — lediga platser — Vacancies . . . . .  
I 262 II 269 III 248 IV 423 V 648 VI 468  
VII 510 VIII 1 194 IX 1 358 X 688 XI 232 XII 418

**39. Julkinen työnvälitystoiminta \*) — Offentlig arbetsförmedling \*) — Public employment exchange service**

Tiedot perustuvat työnvälitystoimistojen kuukausittain laatimiin toimintakertomuksiin  
Uppgifterna grundar sig på arbetsförmedlingsbyråernas månatliga verksamhetsberättelser  
Information is based upon monthly reports of the employment exchange offices

| Vuosi ja kuukausi<br>År och månad<br>Year and month | Työnhakijoita<br>Arbetsökande<br>Applicants for work |                            |                            | Tarjottuja paikkoja<br>Lediga platser<br>Vacancies offered |                            |                            | Työnvälityksiä<br>Förmedlade platser<br>Filled vacancies |                            |                            | Työnhakijoita välitetty muulle kuin kotipaikkakunnalle *)<br>Arbetsökandes förmedlats till annan ort än hemorten *)<br>Interlocal placements *) |
|---|--|----------------------------|----------------------------|--|----------------------------|----------------------------|--|----------------------------|----------------------------|---|
|   | Miehet<br>Män<br>Men                                 | Naiset<br>Kvinnor<br>Women | Yhteensä<br>Summa<br>Total | Miehet<br>Män<br>Men                                       | Naiset<br>Kvinnor<br>Women | Yhteensä<br>Summa<br>Total | Miehet<br>Män<br>Men                                     | Naiset<br>Kvinnor<br>Women | Yhteensä<br>Summa<br>Total |   |
| 1965 . . . . .                                      | 369 878  | 195 489                    | 565 367                    | 235 493  | 121 188                    | 356 681                    | 208 478  | 89 009                     | 297 487                    | 32 060  |
| 1966 . . . . .                                      | 370 802  | 183 939                    | 554 741                    | 237 058  | 127 689                    | 364 747                    | 211 762  | 96 297                     | 308 059                    | 27 234  |
| 1965 XI ..  | 37 586   | 14 796                     | 52 382                     | 18 345   | 8 764                      | 27 109                     | 16 266   | 6 745                      | 23 011                     | 2 282   |
| XII ..  | 30 749   | 13 849                     | 44 598                     | 14 037   | 8 085                      | 22 122                     | 13 099   | 6 304                      | 19 403                     | 1 323   |
| 1966 I ..   | 38 058   | 15 298                     | 53 356                     | 14 611   | 7 965                      | 22 576                     | 13 826   | 5 824                      | 19 650                     | 1 894   |
| II ..   | 33 769   | 11 494                     | 45 263                     | 14 719   | 7 674                      | 22 393                     | 13 353   | 5 794                      | 19 147                     | 1 550   |
| III ..  | 31 156   | 13 559                     | 44 715                     | 17 810   | 9 639                      | 27 449                     | 16 424   | 7 130                      | 23 554                     | 1 636   |
| IV ..   | 31 496   | 15 044                     | 46 540                     | 18 251   | 10 843                     | 29 094                     | 16 328   | 7 609                      | 23 937                     | 1 825   |
| V ..  | 30 056   | 18 762                     | 48 818                     | 29 257   | 15 889                     | 45 146                     | 25 910   | 12 101                     | 38 011                     | 3 650   |
| VI ..   | 25 726   | 16 916                     | 42 642                     | 24 091   | 12 740                     | 36 831                     | 21 282   | 10 515                     | 31 797                     | 4 060   |
| VII ..  | 20 574   | 14 078                     | 34 652                     | 18 076   | 8 694                      | 26 770                     | 16 101   | 6 456                      | 22 557                     | 2 147   |
| VIII ..   | 22 788   | 15 630                     | 38 418                     | 20 459   | 13 275                     | 33 734                     | 18 872   | 8 550                      | 25 422                     | 2 512   |
| IX ..   | 27 866   | 17 385                     | 45 251                     | 23 672   | 12 896                     | 36 568                     | 19 862   | 10 301                     | 30 163                     | 2 584   |
| X ..  | 37 960   | 16 226                     | 54 186                     | 23 988   | 10 278                     | 34 266                     | 22 051   | 8 265                      | 30 316                     | 2 770   |
| XI ..   | 37 737   | 15 956                     | 53 693                     | 17 803   | 9 762                      | 27 565                     | 16 523   | 7 710                      | 24 233                     | 1 638   |
| XII ..  | 33 616   | 13 591                     | 47 207                     | 14 321   | 8 034                      | 22 355                     | 13 230   | 6 042                      | 19 272                     | 968   |

\*) Ennen v. 1964 m. työvoimapiirien lisäksi yhdistykset ja ammatinvalinnanohjaustoimistot — \*) Vain toiselle paikkakunnalle asumaan jääneet työnhakijat.  
\*) Före år 1964 inkl. utom arbetskraftsdistrikt, föreningar o. yrkesvägledningsbyråer — \*) Endast sökande som bosatt sig på annan ort.  
\*) Only applicants for work who have taken up residence at a place other than their domicile.

40. Markkinapuun hakkulden työvoima<sup>1)</sup> — Arbetskraften vid avverkning av marknadsvirke<sup>1)</sup> — Labour force in logging for sale

| Vuosi ja kuukausi<br>År och månad<br>Year and month | Työntekijöitä — Arbetare — Workers, 1 000      |      |   |      |  |      |   |      |  |      |                            |      |
|---|--|------|---|------|--|------|---|------|--|------|----------------------------|------|
|   | Puu-tavaran teko<br>Virkes-huggning<br>Felling |      | Puu-tavaran lähikuljetus<br>Närtransport<br>Hauling |      | Uittotyöt<br>Flottning<br>Log-floating |      | Metsänhoitotyöt<br>Skogs-vårds-arbete<br>Silvicultural work |      | Muut työt<br>Annat skogs-arbete<br>Other works |      | Yhteensä<br>Summa<br>Total |      |
| 1963 I.   | 67   |      | 51  |      | 2) 10                                  |      | 2) 12   |      | 7  |      | 125                        |      |
| 1964 I.   | 75   |      | 49  |      | 2) 9                                   |      | 2) 14   |      | 7  |      | 131                        |      |
| 1965 I.   | 71   |      | 45  |      | 2) 7                                   |      | 2) 13   |      | 6  |      | 123                        |      |
| 1966 I.   | 66   |      | 51  |      | 2) 8                                   |      | 2) 17   |      | 6  |      | 125                        |      |
|   | 1965   | 1966 | 1965  | 1966 | 1965                                   | 1966 | 1965  | 1966 | 1965   | 1966 | 1965                       | 1966 |
| I ..  | 71   | 66   | 45  | 51   | 0                                      | 0    | 1   | 1    | 6  | 6    | 123                        | 125  |
| II ..   | 61   | 60   | 44  | 49   | 0                                      | 0    | 0   | 1    | 6  | 6    | 112                        | 116  |
| III ..  | 37   | 41   | 28  | 34   | 0                                      | 0    | 1   | 1    | 5  | 5    | 71                         | 82   |
| IV ..   | 25   | 28   | 6   | 18   | 2                                      | 1    | 2   | 2    | 4  | 5    | 39                         | 54   |
| V ..  | 24   | 19   | 1   | 4    | 7                                      | 8    | 13  | 17   | 4  | 4    | 49                         | 52   |
| VI ..   | 26   | 21   | 1   | 3    | 7                                      | 7    | 9   | 11   | 3  | 4    | 46                         | 46   |
| VII ..  | 18   | 14   | 2   | 2    | 6                                      | 5    | 3   | 4    | 3  | 3    | 32                         | 28   |
| VIII ..   | 31   | 27   | 2   | 2    | 4                                      | 4    | 4   | 6    | 4  | 4    | 45                         | 43   |
| IX ..   | 36   | 31   | 3   | 4    | 2                                      | 1    | 6   | 7    | 4  | 4    | 51                         | 47   |
| X ..  | 48   | 43   | 6   | 8    | 1                                      | 1    | 3   | 4    | 5  | 4    | 63                         | 60   |
| XI ..   | 64   | 59   | 15  | 12   | 0                                      | 0    | 2   | 3    | 5  | 4    | 86                         | 78   |
| XII ..  | 70   | 67   | 40  | 29   | 0                                      | 0    | 1   | 1    | 5  | 4    | 116                        | 102  |

<sup>1)</sup> Lukusarjat muutettu VII/1965 uusitun tilaston työajiryhmittelyn mukaiseksi — Sifferserierna har förändrats VII/1965 enligt den förnyade arbetsgrupperingen.  
<sup>2)</sup> Toukokuu — Maj — May.

## 41. Työ määrärahoihin palkattu valtion ja kuntien työvoima — Med arbetsanslag anställd statlig och kommunal arbetskraft — Labour force in public works

| Vuosi ja kuukausi<br>År och månad<br>Year and month        | Valtion töissä<br>I statens arbeten<br>In state works |      | Kuntien töissä<br>I kommunernas arbeten<br>In communal works |      | Yhteensä<br>Summa<br>Total |      |
|--|---|------|--|------|----------------------------|------|
|  | 1 000   |      |  |      |                            |      |
| Keskimäärin päivässä — I medeltal per dag — Daily average  |   |      |  |      |                            |      |
| 1963 ..  | 51  |      | 39   |      | 90                         |      |
| 1964 ..  | 53  |      | 42   |      | 95                         |      |
| 1965 ..  | 54  |      | 41   |      | 95                         |      |
| 1966 ..  | 57  |      | 42   |      | 99                         |      |
| Kuukauden lopussa — Vid utgången av månaden — End of month |   |      |  |      |                            |      |
|  | 1965  | 1966 | 1965   | 1966 | 1965                       | 1966 |
| I ..   | 63  | 63   | 45   | 44   | 108                        | 107  |
| II ..  | 67  | 67   | 43   | 45   | 111                        | 112  |
| III ..   | 69  | 71   | 44   | 45   | 113                        | 116  |
| IV ..  | 56  | 63   | 44   | 43   | 100                        | 106  |
| V ..   | 56  | 58   | 43   | 45   | 99                         | 103  |
| VI ..  | 51  | 55   | 40   | 42   | 91                         | 97   |
| VII ..   | 44  | 49   | 36   | 38   | 80                         | 87   |
| VIII ..  | 43  | 48   | 36   | 38   | 79                         | 86   |
| IX ..  | 44  | 47   | 37   | 39   | 81                         | 86   |
| X ..   | 48  | 52   | 39   | 40   | 87                         | 92   |
| XI ..  | 52  | 55   | 41   | 41   | 93                         | 96   |
| XII ..   | 55  | 54   | 42   | 43   | 97                         | 97   |

42. Työnseisaukset  
Arbetsinställelser  
Work stoppages

| Vuosi ja kuukausi<br>År och månad<br>Year and month | Työntekijöitä<br>Arbetare<br>Workers<br>affected | Menetettyjä<br>työpäiviä<br>Förlorade<br>arbetsdagar<br>Working<br>days lost |
|---|--|--|
|   |  |  |
| 1962 .....  | 6 963  | 33 052   |
| 1963 .....  | 104 646  | 1 380 274  |
| 1964 .....  | 26 929   | 58 381   |
| 1965 .....  | 6 959  | 16 047   |
| 1966 .....  | 64 198   | 127 551  |
| 1965 VI   | 86   | 300  |
| VII   | 50   | 1 274  |
| VIII  | 1 309  | 6 299  |
| IX  | 139  | 161  |
| X   | 183  | 183  |
| XI  | 1 187  | 1 410  |
| XII   | 200  | 1 613  |
| 1966 I  | 34 000   | 26 000   |
| II  | 14 716   | 22 310   |
| III   | 7 056  | 25 940   |
| IV  | 2 318  | 11 000   |
| V   | 1 527  | 10 550   |
| VI  | 1 616  | 16 450   |
| VII   | 416  | 3 712  |
| VIII  | 150  | 2 000  |
| IX  | 400  | 1 400  |
| X   | 1 405  | 6 218  |
| XI  | 166  | 632  |
| XII   | 428  | 1 339  |

43. Avolmet työpaikat työnvälityksessä ja rekisteröity työttömyys. Koko valtakunta  
Lediga platser vid arbetsförmedling och registrerad arbetslöshet. Hela riket  
Vacancies in employment exchange and registered unemployment. Whole country

| Vuosi ja kuukausi<br>År och månad<br>Year and month        | Avoimia työpaikkoja<br>Lediga platser<br>Vacancies |  | Työttömät työnhakijat työnvälityksessä<br>Arbetslösa arbetssökande vid arbetsförmedling<br>Unemployed applicants for work registered in employment exchange |       |       |
|--|--|--|---|-------|-------|
|  | Yhteensä<br>Summa<br>Total                         | Työttömyys-kassojen jäseniä<br>Medlemmar av arbetslöshetskassor<br>Members of unemployment funds | Työvoimatoimikuntien kortistoissa<br>I Arbetskraftskommissionernas register<br>In unemployment registers  |       |       |
| Luku — Antal — Number                                      |  |  |   |       |       |
| Keskimäärin päivässä — I medeltal per dag — Daily average  |  |  |   |       |       |
| 1963 .....   | 5 741  | 18 571   | 8 603   | 215   | 101   |
| 1964 .....   | 5 039  | 22 751   | 10 528  | 437   | 154   |
| 1965 .....   | 5 181  | 25 420   | 11 782  | 793   | 423   |
| 1966 .....   | 6 028  | 29 136   | 13 848  | 1 671 | 1 074 |
| Kuukauden lopussa — Vid utgången av månaden — End of month |  |  |   |       |       |
| 1965 XI  | 3 942  | 31 823   | 14 258  | 1 198 | 605   |
| XII  | 3 848  | 36 620   | 22 688  | 1 156 | 823   |
| 1966 I   | 4 030  | 41 114   | 22 721  | 1 350 | 876   |
| II   | 4 304  | 38 231   | 23 208  | 990   | 653   |
| III  | 5 140  | 35 042   | 20 362  | 630   | 537   |
| IV   | 6 604  | 31 290   | 16 908  | 1 408 | 1 012 |
| V  | 8 017  | 24 184   | 7 430   | 242   | 118   |
| VI   | 6 543  | 19 889   | 9 178   | 104   | —     |
| VII  | 6 075  | 17 609   | 9 155   | 108   | —     |
| VIII   | 8 650  | 17 293   | 5 678   | 123   | —     |
| IX   | 7 684  | 21 655   | 6 612   | 431   | 80    |
| X  | 5 729  | 28 526   | 9 232   | 1 859 | 549   |
| XI   | 4 849  | 33 318   | 13 537  | 4 691 | 2 912 |
| XII  | 4 706  | 41 481   | 22 151  | 8 118 | 6 149 |

<sup>1)</sup> Recipients of unemployment assistance.

**44a. Osakeyhtiöiden lukumäärät ja osakepääomat sekä niissä tapahtuneet muutokset — Aktiebolagens antal och aktiekapital samt förändringarna i dessa — Number and share capital of joint stock companies**

| Vuosi ja neljännes<br>År och kvartal<br>Year and quarter | Kiinteistöjen omistus<br>Fastighetsbesittning<br>Real estate |  | Maatalous<br>Lant-hushållning<br>Agriculture |  | Teollisuus<br>Industri<br>Manufacturing |  | Slit — Därav — Of which                                 |  |  |  | Liikenne<br>Samfärdsel<br>Transport and communication |  | Kauppa<br>Handel<br>Commerce |  | Luotonanto<br>ja vakuutus<br>Kreditväsen<br>o. försäkring<br>Banking<br>and<br>insurance |  | Yhteensä <sup>1)</sup><br>Summa <sup>1)</sup><br>Total <sup>1)</sup> |  |                      |  |
|--|--|--|--|--|---|--|---|--|--|--|---|--|------------------------------|--|--|--|--|--|----------------------|--|
|  | Luku<br>Antal<br>No.   | Osake-<br>pääoma<br>Aktie-<br>kapital<br>Share<br>capital<br>1 000 000<br>mk | Luku<br>Antal<br>No.                         | Osake-<br>pääoma<br>Aktie-<br>kapital<br>Share<br>capital<br>1 000 000<br>mk | Luku<br>Antal<br>No.                    | Osake-<br>pääoma<br>Aktie-<br>kapital<br>Share<br>capital<br>1 000 000<br>mk | Metalli-<br>teollisuus<br>Metall-<br>industri<br>Metals |  | Puu- ja pa-<br>periteollisuus<br>Trä- o. pap-<br>persindustri<br>Wood and<br>paper |  | Luku<br>Antal<br>No.                                  | Osake-<br>pääoma<br>Aktie-<br>kapital<br>Share<br>capital<br>1 000 000<br>mk | Luku<br>Antal<br>No.         | Osake-<br>pääoma<br>Aktie-<br>kapital<br>Share<br>capital<br>1 000 000<br>mk | Luku<br>Antal<br>No.   | Osake-<br>pääoma<br>Aktie-<br>kapital<br>Share<br>capital<br>1 000 000<br>mk | Luku<br>Antal<br>No.   | Osake-<br>pääoma<br>Aktie-<br>kapital<br>Share<br>capital<br>1 000 000<br>mk | Luku<br>Antal<br>No. | Osake-<br>pääoma<br>Aktie-<br>kapital<br>Share<br>capital<br>1 000 000<br>mk |
|  |  |  |  |  |   |  | Luku<br>Antal<br>No.                                    | Osake-<br>pääoma<br>Aktie-<br>kapital<br>Share<br>capital<br>1 000 000<br>mk | Luku<br>Antal<br>No.   | Osake-<br>pääoma<br>Aktie-<br>kapital<br>Share<br>capital<br>1 000 000<br>mk |   |  |                              |  |  |  |  |  |                      |  |

**Kokonaislukumäärät ja osakepääomat — Totalantal och aktiekapital — Total number and total share capital**

|         |       |     |     |    |        |       |       |     |       |     |       |    |       |     |     |     |        |       |
|---------|-------|-----|-----|----|--------|-------|-------|-----|-------|-----|-------|----|-------|-----|-----|-----|--------|-------|
| 1956... | 7 223 | 359 | 556 | 9  | 10 470 | 830   | 2 347 | 159 | 1 555 | 234 | 1 546 | 43 | 6 909 | 134 | 106 | 117 | 29 173 | 1 516 |
| 1957... | 7 601 | 469 | 552 | 11 | 10 542 | 934   | 2 376 | 167 | 1 547 | 277 | 1 564 | 46 | 7 003 | 158 | 105 | 118 | 29 766 | 1 763 |
| 1958... | 7 955 | 575 | 551 | 11 | 10 657 | 1 054 | 2 423 | 208 | 1 550 | 315 | 1 584 | 57 | 7 107 | 178 | 107 | 123 | 30 400 | 2 026 |
| 1959... | 8 424 | 720 | 546 | 11 | 10 773 | 1 118 | 2 440 | 218 | 1 547 | 341 | 1 603 | 62 | 7 219 | 192 | 110 | 131 | 31 148 | 2 266 |

<sup>1)</sup> Tähän sisältyvät myös kalastus, hotelli- ja ravintolaliike, arkkitehti-, asianajo- ja insinööritoimistot, elokuvateatterit ym.

<sup>2)</sup> Här ingår även fiskeri, hotell- och restaurangrörelser, arkitektur-, advokat- o. ingenjörbyråer m.m.

<sup>3)</sup> Including also fisheries, hotels and restaurants, architects' bureaux, lawyers and solicitors, engineering offices, cinemas etc.

**44b. Osakeyhtiöiden lukumäärät ja osakepääomat sekä niissä tapahtuneet muutokset <sup>1)</sup> — Aktiebolagens antal och aktiekapital samt förändringarna i dessa <sup>1)</sup> — Number and share capital of joint stock companies**

| Vuosi ja neljännes<br>År och kvartal<br>Year and quarter | Maa- ja metsä-<br>talous <sup>2)</sup><br>Lant- och<br>skogshus-<br>hållning <sup>3)</sup><br>Agriculture<br>and<br>forestry <sup>3)</sup> |  | Teollisuus<br>Industri<br>Manufacturing |  | Rakennus-<br>toiminta<br>Byggnads-<br>verksamhet<br>Construction |  | Kauppa<br>Handel<br>Commerce |  | Luotto- ja<br>vakuutus-<br>laitokset<br>Kredit- och<br>försäkrings-<br>anstalter<br>Banking and<br>insurance |  | Kiinteistöt<br>ja kiinteistö-<br>jen välitys<br>Fastigheter<br>o. fastighets-<br>förmedling<br>Real estates<br>and estate<br>agency |  | Liikenne<br>Samfärdsel<br>Transport<br>and commu-<br>nication |  | Palvelukset<br>Tjänster<br>Services |  | Yhteensä<br>Summa<br>Total |  |
|--|--|--|---|--|--|--|------------------------------|--|--|--|---|--|---|--|-------------------------------------|--|----------------------------|--|
|  | Luku<br>Antal<br>No.   | Osake-<br>pääoma<br>Aktie-<br>kapital<br>Share<br>capital<br>1 000 000<br>mk | Luku<br>Antal<br>No.                    | Osake-<br>pääoma<br>Aktie-<br>kapital<br>Share<br>capital<br>1 000 000<br>mk | Luku<br>Antal<br>No.   | Osake-<br>pääoma<br>Aktie-<br>kapital<br>Share<br>capital<br>1 000 000<br>mk | Luku<br>Antal<br>No.         | Osake-<br>pääoma<br>Aktie-<br>kapital<br>Share<br>capital<br>1 000 000<br>mk | Luku<br>Antal<br>No.   | Osake-<br>pääoma<br>Aktie-<br>kapital<br>Share<br>capital<br>1 000 000<br>mk | Luku<br>Antal<br>No.  | Osake-<br>pääoma<br>Aktie-<br>kapital<br>Share<br>capital<br>1 000 000<br>mk | Luku<br>Antal<br>No.  | Osake-<br>pääoma<br>Aktie-<br>kapital<br>Share<br>capital<br>1 000 000<br>mk | Luku<br>Antal<br>No.                | Osake-<br>pääoma<br>Aktie-<br>kapital<br>Share<br>capital<br>1 000 000<br>mk | Luku<br>Antal<br>No.       | Osake-<br>pääoma<br>Aktie-<br>kapital<br>Share<br>capital<br>1 000 000<br>mk |
|  |  |  |   |  |  |  |                              |  |  |  |   |  |   |  |                                     |  |                            |  |

**Kokonaislukumäärät ja osakepääomat — Totalantal och aktiekapital — Total number and total share capital**

|         |     |       |       |          |       |       |       |        |     |        |        |          |       |        |       |       |        |          |
|---------|-----|-------|-------|----------|-------|-------|-------|--------|-----|--------|--------|----------|-------|--------|-------|-------|--------|----------|
| 1961 .. | 520 | 4.32  | 9 448 | 1 301.51 | 1 339 | 32.19 | 7 573 | 220.58 | 111 | 165.78 | 9 769  | 997.39   | 1 697 | 74.14  | 2 616 | 34.86 | 33 073 | 2 830.77 |
| 1962 .. | 519 | 10.31 | 9 541 | 1 358.76 | 1 400 | 35.85 | 7 660 | 228.18 | 110 | 193.78 | 10 582 | 1 201.97 | 1 739 | 81.30  | 2 669 | 40.86 | 34 220 | 3 151.01 |
| 1963 .. | 512 | 10.48 | 9 594 | 1 568.11 | 1 444 | 41.19 | 7 774 | 280.94 | 111 | 223.86 | 11 246 | 1 460.12 | 1 785 | 86.30  | 2 707 | 46.27 | 35 173 | 3 717.27 |
| 1964 .. | 526 | 11.98 | 9 727 | 1 669.70 | 1 507 | 54.16 | 7 894 | 296.23 | 111 | 236.41 | 11 939 | 1 623.86 | 1 813 | 91.99  | 2 775 | 49.00 | 36 292 | 4 033.33 |
| 1965 .. | 539 | 14.46 | 9 799 | 1 728.01 | 1 563 | 60.37 | 7 982 | 311.37 | 110 | 334.40 | 12 840 | 1 845.65 | 1 843 | 106.21 | 2 808 | 54.57 | 37 484 | 4 455.04 |

**Perustetut osakeyhtiöt — Grundade aktiebolag — Joint stock companies established**

|          |    |      |     |       |    |      |     |      |   |      |     |        |    |      |    |      |       |        |
|----------|----|------|-----|-------|----|------|-----|------|---|------|-----|--------|----|------|----|------|-------|--------|
| 1965 ..  | 22 | 1.55 | 232 | 11.41 | 88 | 1.86 | 201 | 4.22 | — | —    | 967 | 162.34 | 57 | 3.11 | 64 | 3.18 | 1 631 | 187.67 |
| 1965 III | 8  | 0.42 | 48  | 0.87  | 21 | 0.20 | 37  | 0.51 | — | —    | 239 | 37.36  | 8  | 2.28 | 16 | 0.62 | 377   | 42.26  |
| 1965 IV  | 3  | 0.13 | 66  | 3.10  | 21 | 0.32 | 55  | 2.16 | — | —    | 244 | 44.65  | 13 | 0.28 | 20 | 0.58 | 422   | 51.22  |
| *1966 I  | 7  | 0.22 | 57  | 2.46  | 5  | 0.04 | 57  | 1.66 | 1 | 0.03 | 262 | 36.35  | 17 | 0.55 | 20 | 1.09 | 426   | 42.40  |
| 1966 II  | 2  | 0.04 | 52  | 1.52  | 29 | 0.28 | 43  | 0.71 | — | —    | 277 | 44.45  | 9  | 0.28 | 42 | 0.39 | 454   | 47.67  |
| 1966 III | 4  | 0.13 | 60  | 2.58  | 8  | 0.10 | 54  | 0.78 | 1 | 0.05 | 213 | 55.55  | 10 | 0.31 | 28 | 0.87 | 378   | 60.17  |

**Osakepääoman korotukset — Förhöjningar av aktiekapital — Increases of share capital**

|          |   |      |     |       |    |      |    |       |   |       |     |       |    |       |    |      |     |        |
|----------|---|------|-----|-------|----|------|----|-------|---|-------|-----|-------|----|-------|----|------|-----|--------|
| 1965 ..  | 5 | 0.94 | 124 | 58.29 | 24 | 4.81 | 80 | 13.32 | 5 | 98.19 | 235 | 60.79 | 43 | 12.15 | 36 | 2.82 | 552 | 251.91 |
| 1965 III | 1 | 0.01 | 27  | 8.47  | 4  | 0.50 | 21 | 1.30  | — | —     | 49  | 11.66 | 9  | 0.91  | 5  | 1.17 | 116 | 24.02  |
| 1965 IV  | 1 | 0.45 | 38  | 43.02 | 8  | 3.00 | 19 | 5.10  | 3 | 97.75 | 67  | 12.85 | 13 | 1.58  | 12 | 0.78 | 161 | 164.53 |
| *1966 I  | 1 | 0.15 | 33  | 7.18  | 3  | 0.43 | 15 | 2.25  | — | —     | 45  | 14.55 | 5  | 0.24  | 4  | 0.22 | 106 | 25.00  |
| 1966 II  | 2 | 0.13 | 32  | 8.36  | 4  | 0.47 | 15 | 1.36  | 2 | 0.40  | 70  | 26.47 | 7  | 1.43  | 8  | 2.64 | 140 | 41.26  |
| 1966 III | 1 | 0.00 | 36  | 5.63  | 3  | 0.12 | 24 | 17.04 | — | —     | 66  | 66.70 | 9  | 0.72  | 10 | 3.18 | 149 | 93.39  |

**Vararikon tehneet ja toimintansa lopettaneet osakeyhtiöt — Aktiebolag, vilka gjort konkurs, samt upplösta aktiebolag  
Joint stock companies entered into bankruptcy, and dissolved**

|          |   |      |     |       |    |      |     |      |   |      |    |      |    |      |    |      |     |       |
|----------|---|------|-----|-------|----|------|-----|------|---|------|----|------|----|------|----|------|-----|-------|
| 1965 ..  | 9 | 0.01 | 160 | 11.39 | 32 | 0.46 | 113 | 2.40 | 1 | 0.20 | 66 | 1.34 | 27 | 1.04 | 31 | 0.43 | 439 | 17.27 |
| 1965 III | 4 | 0.01 | 23  | 1.17  | 3  | 0.02 | 23  | 0.63 | — | —    | 20 | 0.17 | 3  | 0.03 | 5  | 0.00 | 81  | 2.03  |
| 1965 IV  | 2 | 0.00 | 48  | 5.03  | 13 | 0.18 | 29  | 0.50 | 1 | 0.20 | 21 | 0.80 | 2  | 0.02 | 8  | 0.18 | 124 | 6.91  |
| *1966 I  | 2 | 0.01 | 34  | 1.74  | 8  | 0.22 | 32  | 1.03 | — | —    | 17 | 1.34 | 7  | 0.24 | 11 | 0.10 | 111 | 4.86  |
| 1966 II  | 1 | 0.01 | 40  | 0.50  | 8  | 0.06 | 33  | 0.61 | 1 | 0.32 | 13 | 0.37 | 6  | 0.27 | 7  | 0.02 | 109 | 2.16  |
| 1966 III | 2 | 0.06 | 30  | 6.72  | 9  | 0.33 | 31  | 1.11 | — | —    | 2  | 0.01 | 1  | 0.00 | 5  | 0.15 | 80  | 8.38  |

<sup>1)</sup> Toimialanimikkeistöä on muutettu ja sijoitus toimialoihin tarkistettu — <sup>2)</sup> Tähän sisältyy kalastus.

<sup>3)</sup> Branschnomenklaturen har omändrats och fördelningen på branscher reviderats — <sup>4)</sup> Här ingår fiskeri.

<sup>5)</sup> Including fisheries.

45. Virelle pannut vararikot  
Anhängiggjorda konkursmål  
Bankruptcies

| Vuosi ja neljännes<br>År och kvartal<br>Year and quarter | Yhtiöt — Bolag — Companies   |  |   |   |   |   |  | Yksityisyrittäjät — Privatföretag — Individual ownership   |  |   |   |   |   |  | Yksityis-<br>henki-<br>löt<br>Privat<br>perso-<br>ner<br>Privats<br>perso-<br>ns | Tunte-<br>maton<br>Okänd<br>Un-<br>known |
|--|--|--|---|---|---|---|--|--|--|---|---|---|---|--|--|--|
|  | Maa-<br>ja<br>met-<br>sätal.<br>Jord-<br>och<br>skogs-<br>bruk<br>Agriculture<br>and<br>forestry | Teolli-<br>suus ja<br>käsi-<br>työ<br>Industri<br>och<br>hant-<br>verk<br>Industry<br>and<br>handi-<br>craft | Ra-<br>kennus<br>toi-<br>minta<br>Bygg-<br>nads-<br>verk-<br>sam-<br>het<br>Con-<br>struction | Kaup-<br>pa<br>Han-<br>del<br>Com-<br>merce | Lii-<br>kenne<br>Sam-<br>färd-<br>sel<br>Transport<br>and<br>com-<br>muni-<br>cations | Palve-<br>lukset<br>Tjän-<br>ster<br>Services | Tunte-<br>maton<br>Okänd<br>Un-<br>known | Maa-<br>ja<br>met-<br>sätal.<br>Jord-<br>och<br>skogs-<br>bruk<br>Agriculture<br>and<br>forestry | Teolli-<br>suus ja<br>käsi-<br>työ<br>Industri<br>och<br>hant-<br>verk<br>Industry<br>and<br>handi-<br>craft | Ra-<br>kennus<br>toi-<br>minta<br>Bygg-<br>nads-<br>verk-<br>sam-<br>het<br>Con-<br>struction | Kaup-<br>pa<br>Han-<br>del<br>Com-<br>merce | Lii-<br>kenne<br>Sam-<br>färd-<br>sel<br>Transport<br>and<br>com-<br>muni-<br>cations | Palve-<br>lukset<br>Tjän-<br>ster<br>Services | Tunte-<br>maton<br>Okänd<br>Un-<br>known |  |  |
| 1961....   | 1  | 126  | 33  | 83  | 12  | 30  | 17                                       | 15   | 31   | 27  | 107   | 22  | 28  | 129                                      | 242  | 102                                      |
| 1962....   | —  | 106  | 36  | 87  | 6   | 19  | 7  | 15   | 20   | 13  | 78  | 36  | 11  | 127                                      | 189  | 93                                       |
| 1963....   | 2  | 78   | 46  | 85  | 13  | 11  | 18                                       | 18   | 25   | 29  | 92  | 49  | 25  | 123                                      | 299  | 134                                      |
| 1964....   | —  | 88   | 25  | 85  | 5   | 17  | 31                                       | 17   | 37   | 23  | 74  | 54  | 14  | 110                                      | 248  | 118                                      |
| 1965....   | 1  | 85   | 34  | 113   | 16  | 32  | 23                                       | 18   | 31   | 35  | 91  | 57  | 16  | 137                                      | 241  | 81                                       |
| 1966....   | —  | 68   | 52  | 107   | 14  | 32  | 22                                       | 17   | 26   | 37  | 77  | 51  | 29  | 147                                      | 153  | 84                                       |
| 1963 III   | —  | 18   | 8   | 9   | 5   | —   | 5  | 7  | 5  | 2   | 17  | 14  | 4   | 23                                       | 44   | 32                                       |
| IV   | 2  | 23   | 8   | 25  | 3   | 6   | 5  | 3  | 7  | 8   | 25  | 17  | 13  | 41                                       | 157  | 45                                       |
| 1964 I   | —  | 24   | 3   | 29  | —   | 3   | —  | 3  | 9  | 4   | 28  | 14  | 1   | 24                                       | 65   | 27                                       |
| II   | —  | 17   | 15  | 20  | 2   | 5   | 4  | 3  | 4  | 6   | 15  | 15  | 3   | 23                                       | 18   | 15                                       |
| III  | —  | 26   | 3   | 20  | —   | 5   | 8  | 6  | 13   | 9   | 14  | 18  | 3   | 27                                       | 88   | 26                                       |
| IV   | —  | 21   | 4   | 16  | 3   | 4   | 19                                       | 5  | 11   | 4   | 17  | 7   | 7   | 36                                       | 77   | 50                                       |
| 1965 I   | —  | 34   | 12  | 39  | 6   | 8   | 9  | 2  | 6  | 10  | 20  | 14  | 6   | 23                                       | 56   | 10                                       |
| II   | —  | 11   | 5   | 14  | 3   | 6   | 1  | 1  | 10   | 4   | 31  | 8   | 2   | 38                                       | 47   | 18                                       |
| III  | —  | 15   | 10  | 36  | 5   | 9   | 6  | 7  | 5  | 12  | 20  | 19  | 6   | 40                                       | 71   | 20                                       |
| IV   | 1  | 25   | 7   | 24  | 2   | 9   | 7  | 8  | 10   | 9   | 20  | 16  | 2   | 36                                       | 67   | 33                                       |
| 1966 I   | —  | 17   | 15  | 29  | 4   | 12  | 9  | 2  | 2  | 8   | 21  | 11  | 11  | 42                                       | 29   | 15                                       |
| II   | —  | 19   | 10  | 28  | 4   | 7   | 2  | 3  | 4  | 9   | 19  | 7   | 8   | 22                                       | 10   | 25                                       |
| III  | —  | 15   | 11  | 23  | 5   | 11  | 6  | 3  | 13   | 3   | 14  | 12  | 2   | 40                                       | 13   | 6  |
| IV   | —  | 17   | 16  | 27  | 1   | 2   | 5  | 9  | 7  | 17  | 23  | 21  | 8   | 43                                       | 101  | 38                                       |

46. Valtionvelka  
Statsskulden  
State debt

Suomen Pankin taloustieteellisen tutkimuslaitoksen laskelmat mukaan  
Enligt beräkningar utförda av Finlands Banks institut för ekonomisk forskning  
Calculated by the Bank of Finland Institute for Economic Research

|   | 1963<br>XII  | 1964<br>XII  | 1965<br>XII  | 1966<br>IX   | 1966<br>X    | 1966<br>XI   |
|---|--------------|--------------|--------------|--------------|--------------|--------------|
|   | Milj. mk     |              |              |              |              |              |
| Lainat — Lån — Loans .....  | 828          | 1 049        | 1 040        | 1 038        | 1 047        | 1 031        |
| Kansainvälisille järjestöille annetut velkakirjat — Åt inter-<br>nationella organisationer utfärdade skuldsedlar — Promissory<br>notes given to international organizations ..... | 135          | 135          | 135          | 297          | 297          | 297          |
| <b>Ulkomainen velka — Utländsk skuld — External debt .....</b>  | <b>963</b>   | <b>1 184</b> | <b>1 175</b> | <b>1 335</b> | <b>1 344</b> | <b>1 328</b> |
| Lainat — Lån — Loans .....  | 1 109        | 1 205        | 1 431        | 1 731        | 1 727        | 1 752        |
| Lyhytaikainen luotto — Kortfristig kredit — Short-term credit   | 160          | 325          | 393          | 70           | 59           | 80           |
| Korvausobligaatit ja niiden kaltaiset velkasitoumukset <sup>1)</sup> —<br>Ersättningsobligationer och liknande skuldförbindelser <sup>1)</sup> .....                              | 11           | 7            | 203          | 123          | 113          | 100          |
| Investointitilit — Investeringskonton — Investment accounts ..  | 39           | 26           | 11           | —            | —            | —            |
| Kassavelka (netto) — Kassaskuld (netto) — Cash debt (net) ..  | 39           | — 3          | — 112        | — 32         | — 27         | — 29         |
| Nettovelka Suomen Pankille — Nettoskuld till Finlands Bank —<br>Net debt to Bank of Finland .....   | 3            | — 5          | — 2          | 7            | 7            | 6            |
| Lyhytaikainen velka Postisäästöpankille — Kortfristig skuld till<br>Postsparbanken — Short-term debt to Post Office Savings Bank  | 348          | 313          | 236          | 306          | 336          | 294          |
| Minus: Kassavarat — Kassamedel — Cash holdings .....  | — 312        | — 311        | — 346        | — 344        | — 370        | — 329        |
| <b>Kotimainen velka — Inhemsk skuld — Internal debt .....</b>   | <b>1 358</b> | <b>1 560</b> | <b>1 926</b> | <b>1 892</b> | <b>1 872</b> | <b>1 903</b> |
| <b>Koko velka — Hela skulden — Total debt</b>   | <b>2 321</b> | <b>2 744</b> | <b>3 101</b> | <b>3 227</b> | <b>3 216</b> | <b>3 231</b> |

<sup>1)</sup> Ilman indeksikorotuksia.

<sup>2)</sup> Utan index tillägg.

<sup>3)</sup> Excluding index premiums.



47. Valtion kassatulot  
Statens kassainkomster  
Cash revenue of the State

Suomen Pankin taloustieteellisen tutkimuslaitoksen laskelmien mukaan — Enligt beräkningar utförda av Finlands Banks Institut för ekonomisk forskning — Calculated by the Bank of Finland Institute for Economic Research

| Tulot — Inkomster — Revenue  | 1963   | 1964         | 1965         | 1965<br>I—XI | 1966<br>I—XI      | 1966<br>XI |
|--|--|--------------|--------------|--------------|-------------------|------------|
|  | Milj. mk                                       |              |              |              |                   |            |
| Tulo- ja omaisuusvero (netto) <sup>1)</sup> — Inkomst- och förmögenhetsskatt (netto) <sup>1)</sup> — <i>Income and property tax (net)</i> <sup>1)</sup> .....  | 833  | 1 241        | 1 341        | 1 386        | 1 632             | 186        |
| Bruttotuotto — Bruttoavkastning — <i>Gross receipts</i> .....  | 2 761  | 3 432        | 3 867        | 3 262        | 3 812             | 377        |
| Veronpalautukset ja kuntien osuudet — Skatterestitution och kommunernas andelar — <i>Refunds and share of communes</i> .....   | - 1 928  | - 2 191      | - 2 526      | - 1 876      | - 2 180           | - 191      |
| Muut välittömät verot — Övriga direkta skatter — <i>Other direct taxes</i> .....   | 21   | 25           | 26           | 22           | 31                | 5          |
| Liikevaihtovero — Omsättningsskatt — <i>Sales tax</i> .....  | 1 021  | 1 070        | 1 434        | 1 257        | 1 278             | 131        |
| Tuontitulli ja -maksut — Importtull och -avgifter — <i>Import duties</i> ..  | 465  | 482          | 517          | 477          | 466               | 46         |
| Tulot Oy Alkoholiliike Ab:sta <sup>2)</sup> — Inkomster från Oy Alkoholiliike Ab <sup>2)</sup> — <i>Revenue from the Alcohol Monopoly</i> <sup>2)</sup> .....  | 363  | 406          | 456          | 394          | 434               | 35         |
| Tupakkavalmistevero — Accis på tobak — <i>Excise duty on tobacco</i> ..  | 274  | 291          | 309          | 284          | 339               | 28         |
| Makeisvalmistevero — Accis på sötsaker — <i>Excise duty on sweets</i> ..   | 23   | 28           | 35           | 30           | 40                | 5          |
| Nestemäisten polttoainesten valmistevero — Accis på flytande bränsle — <i>Excise duty on liquid fuel</i> .....   | 179  | 209          | 345          | 313          | 407               | 38         |
| Muut välilliset verot — Övriga indirekta skatter — <i>Other indirect taxes</i> ..  | 57   | 69           | 52           | 48           | 56                | 5          |
| Leimaverot — Stämpelskatt — <i>Stamp duties</i> .....  | 206  | 239          | 170          | 151          | 156               | 15         |
| Auto- ja moottoripyörävero — Skatt på bilar och motorcyklar — <i>Tax on automobiles and motor cycles</i> .....   | 86   | 138          | 168          | 160          | 157               | 11         |
| Moottoriajoneuvovero — Motorfordonsskatt — <i>Purchase tax on motor vehicles</i> .....   | —  | —            | 41           | 39           | 47                | 1          |
| Työnantajan lapsilisämaksut — Arbetsgivarnas barnbidragspremier — <i>Employers' payments for child allowances</i> .....  | 315  | 361          | 417          | 372          | 402               | 40         |
| Nettotulo rahastojen hinnantasaustoisista — Nettoinkomst av prisutjämning genom fonder — <i>Net receipts of price equalization by extra-budgetary funds</i> .....  | 11   | —            | —            | —            | —                 | —          |
| Muut veronluontoiset tulot — Övriga inkomster av skattenatur — <i>Other revenue similar to taxes</i> .....   | 59   | 72           | 77           | 73           | 81                | 4          |
| Veronluontoiset tulot — Inkomster av skattenatur<br><i>Taxes and similar revenue</i> .....   | <b>3 913</b>                                   | <b>4 631</b> | <b>5 388</b> | <b>5 006</b> | <b>5 526</b>      | <b>550</b> |
| Korot ja osingot — Räntor och dividender — <i>Interest and dividends</i> ..  | 93   | 99           | 111          | 85           | 90                | 4          |
| Liikeryitysten nettovoitto — Affärsföretagens nettovinst — <i>Net profit of State enterprises</i> .....  | 10   | —            | —            | —            | —                 | —          |
| Muut varsinaiset tulot — Övriga egentliga inkomster — <i>Other current revenue</i> .....   | 154  | 165          | 217          | 196          | 242               | 15         |
| Varsinaiset tulot — Egentliga inkomster — <i>Current revenue</i> .....   | <b>4 170</b>                                   | <b>4 895</b> | <b>5 716</b> | <b>5 287</b> | <b>5 858</b>      | <b>569</b> |
| Lainojen kuoletukset, omaisuuden myynnit ja liikeryitysten poistot — Återbetalning av lån, försäljning av egendom och affärsföretagens avskrivningar — <i>Repayment of loans, sales of property, and depreciation by State enterprises</i> ..... | 126  | 137          | 210          | 142          | 144               | 11         |
| Muut pääomatulot — Övriga kapitalinkomster — <i>Other capital revenue</i> ..   | —  | 18           | —            | —            | —                 | —          |
| Varastojen vähennys (netto) — Minskning av förråd (netto) — <i>Decrease in inventories (net)</i> .....   | —  | —            | 30           | 44           | 39                | - 8        |
| Pääomatulot — Kapitalinkomster — <i>Capital revenue</i> .....  | <b>126</b>                                     | <b>155</b>   | <b>240</b>   | <b>186</b>   | <b>183</b>        | <b>3</b>   |
| Tulot (paitsi lainat) — Inkomster (exkl. lån) — <i>Revenue (excl. loans)</i> .....   | <b>4 296</b>                                   | <b>5 050</b> | <b>5 956</b> | <b>5 473</b> | <b>6 041</b>      | <b>572</b> |
| Ulkomaiset lainat — Utländska lån — <i>External loans</i> .....  | 198  | 267          | 83           | 70           | 70                | 4          |
| Kotimaiset lainat — Inhemiska lån — <i>Internal loans</i> .....  | 352  | 290          | 556          | 377          | <sup>2)</sup> 607 | 47         |
| Lainat — Lån — <i>Loans</i> .....  | <b>550</b>                                     | <b>557</b>   | <b>639</b>   | <b>447</b>   | <b>677</b>        | <b>51</b>  |
| Lyhytaikainen luotto — Kortfristig kredit — <i>Short-term credit</i> .....   | + 99   | + 165        | + 69         | - 10         | - 314             | + 20       |
| Vieraat varat — Främmande medel — <i>Private funds</i> .....   | (lisäys — ökning — <i>increase: +</i> )<br>- 1 | - 27         | - 14         | - 14         | - 11              | —          |
| Kassavelka (netto) — Kassaskuld (netto) — <i>Cash debt (net)</i> .....   | + 214  | - 42         | - 109        | + 65         | + 73              | - 2        |
| Vajaus (+) tai ylijäämä (-) — Underskott (+) eller överskott (-) — <i>Deficit (+) or surplus (-)</i> .....   | + 312  | + 96         | - 54         | + 41         | - 252             | + 18       |
| <b>Yhteensä — Summa — Total</b>  | <b>5 158</b>                                   | <b>5 703</b> | <b>6 541</b> | <b>5 961</b> | <b>6 466</b>      | <b>641</b> |

<sup>1)</sup> Tulot Oy Alkoholiliike Ab:sta sisältävät myös yhtiön maksaman tulo- ja omaisuusveron sekä liikevaihtoveron — <sup>2)</sup> Tästä veronmaksuobligatiota 120 milj. mk ja erääntyneiden veronmaksuobligatioiden haltijoille myytyjä pitkäaikaisia obligatiota 104 milj. mk.

<sup>2)</sup> Inkomsterna från Oy Alkoholiliike Ab omfattar även av bolaget erlagd inkomst- och förmögenhetsskatt samt omsättningsskatt — <sup>3)</sup> Därav skattebetalningsobligationer 120 milj. mk och till innehavare av förfallna skattebetalningsobligationer sålda, långfristiga obligationer 104 milj. mk.

<sup>3)</sup> The revenue from the Alcohol Monopoly includes the income and property tax, and the sales tax paid by it — <sup>2)</sup> Of which tax payment certificates 120 mill. marks and long-term bonds sold to holders of redeemed tax payment certificates, 104 milj. mk.

48. Valtion kassamenot  
Statens kassautgifter  
Cash expenditure of the State

Suomen Pankin taloustieteellisen tutkimuslaitoksen laskelmien mukaan  
Enligt beräkningar utförda av Finlands Banks institut för ekonomisk forskning  
Calculated by the Bank of Finland Institute for Economic Research

| Menot — Utgifter — Expenditure  | 1963         | 1964         | 1965         | 1965         | 1966         | 1966       |
|---|--------------|--------------|--------------|--------------|--------------|------------|
|   | Milj. mk     |              |              |              |              |            |
|   | I—XI         | I—XI         | I—XI         | I—XI         | I—XI         | XI         |
| Valtionvelan korot — Räntor på statsskuld — <i>Interest on State debt</i>   | 87           | 128          | 156          | 141          | 161          | 7          |
| Liikeryitysten nettotappio — Affärsföretagens nettoförlust — <i>Net loss of State enterprises</i>   | —            | 1            | 18           | 35           | 67           | 11         |
| Lapsilisät — Barnbidrag — <i>Child allowances</i>   | 295          | 305          | 303          | 302          | 299          | 76         |
| Valtion osuus kansaneläkkeistä — Statens andel i folkpensionerna — <i>The State's share in national pensions</i>  | 207          | 234          | 249          | 228          | 251          | 25         |
| Valtion osuus sairausvakuutuksesta — Statens andel i sjukförsäkringen — <i>The State's share in national health insurance</i>   | —            | 1            | 54           | ..           | 57           | 6          |
| Sotainvalidikorvaukset — Ersättning till krigsinvaliderna — <i>Compensation to war-disabled</i>   | 118          | 128          | 133          | 124          | 135          | 11         |
| Tukipalkkiot — Subventioner — <i>Subsidies</i>  | 612          | 582          | 605          | 553          | 546          | 50         |
| Nettomeno hinnantasaustoinnasta — Nettoutgift för prisutjämning — <i>Net payments of price equalization</i>   | —            | 27           | 50           | 0            | 54           | 2          |
| Maatalouden tukeminen ja asutustoiminta — Lantbruksunderstöd och kolonisationen — <i>State aid to agriculture</i>   | 67           | 80           | 75           | 62           | 53           | 5          |
| Valtionapu kansa- ja oppikouluille — Statsbidrag till folk- och lärdomsskolor — <i>State aid to communal and private schools</i>  | 378          | 450          | 496          | 458          | 499          | 51         |
| Maanteiden kunnossapito — Underhåll av landsvägar — <i>Maintenance of roads</i>   | 139          | 149          | 165          | 145          | 154          | 15         |
| Muut varsinaiset menot — Övriga egentliga utgifter — <i>Other current expenditure</i>   | 1 782        | 2 049        | 2 263        | 2 003        | 2 153        | 199        |
| Varsinaiset menot — Egentliga utgifter — <i>Current expenditure</i>   | <b>3 685</b> | <b>4 134</b> | <b>4 567</b> | <b>4 051</b> | <b>4 429</b> | <b>458</b> |
| Reaalisijoitukset — Realinvesteringar — <i>Real investments</i>   | 903          | 989          | 1 163        | 1 076        | 1 117        | 118        |
| Varmuusvarastojen lisäys — Ökning av säkerhetsupplagen — <i>Increase in stand-by stocks</i>   | 3            | 15           | —            | —            | 7            | 0          |
| Muiden varastojen lisäys (netto) — Ökning av andra förråd (netto) — <i>Increase in other inventories (net)</i>  | 11           | 9            | —            | —            | —            | —          |
| Osakeostot — Aktieköp — <i>Purchases of shares</i>  | 40           | 27           | 60           | 59           | 55           | —          |
| Sijoitukset ja osuudet kansainvälisiin järjestöihin — Investeringar och andelar i internationella organisationer — <i>Investments in and subscriptions to international organizations</i> | 2            | 2            | 2            | 2            | 21           | —          |
| Lainananto — Utlåning — <i>Lending</i>  | 286          | 282          | 316          | 416          | 469          | 22         |
| Muut pääomamenot — Övriga kapitalutgifter — <i>Other capital expenditure</i>  | 12           | 2            | 11           | —            | —            | —          |
| Pääomamenot — Kapitalutgifter — <i>Capital expenditure</i>  | <b>1 257</b> | <b>1 326</b> | <b>1 552</b> | <b>1 553</b> | <b>1 669</b> | <b>140</b> |
| Menot (paitsi kuoletukset) — Utgifter (exkl. amorteringar) — <i>Expenditure (excl. redemption)</i>  | <b>4 942</b> | <b>5 460</b> | <b>6 119</b> | <b>5 604</b> | <b>6 098</b> | <b>598</b> |
| Ulkomaiset kuoletukset — Utländska amorteringar — <i>Redemption of external loans</i>   | 38           | 48           | 92           | 84           | 81           | 19         |
| Kotimaiset kuoletukset — Inhemiska amorteringar — <i>Redemption of internal loans</i>   | 178          | 195          | 330          | 273          | 287          | 24         |
| Kuoletukset — Amorteringar — <i>Redemption</i>  | <b>216</b>   | <b>243</b>   | <b>422</b>   | <b>357</b>   | <b>368</b>   | <b>43</b>  |
| <b>Yhteensä — Summa — Total</b>   | <b>5 158</b> | <b>5 703</b> | <b>6 541</b> | <b>5 961</b> | <b>6 466</b> | <b>641</b> |

49. Polislin tietoon tulleet rikokset sekä juopumuspidätykset<sup>1)</sup> — Brott som kommit till polisens kännedom samt anhållanden för fylleri<sup>1)</sup>  
*Offences known to the police and persons taken into custody for drunkenness<sup>1)</sup>*

MI. tulliviranomasten tietoon tulleet tullirikokset  
 Inkl. tullbrott som kommit till tullmyndigheternas kännedom  
*Incl. offences against custom-law, known to the custom authorities*

| Vuosi ja kuukausi<br>År och månad<br>Year and month | Rikoslakia vastaan tehdyt rikokset — Brott mot strafflagen — Offences against the Criminal Law |   |   |   |  |   |  |  |   |   |       |
|---|--|---|---|---|--|---|--|--|---|---|-------|
|   | Yhteensä <sup>2)</sup><br>Inalles <sup>2)</sup><br>Total <sup>2)</sup>                         | Siitä — Därav — Of which  |   |   |  |   |  |  |   |   |       |
|   | Väkivalta virkamiestä vastaan<br>Våld mot tjänsteman<br>Assault against a state official       | Haitanteko virkamiehelle<br>Hindrande av tjänsteman<br>Impeding a state official in the discharge of his duty | Siveellisyysrikokset<br>Sedlighetsbrott<br>Moral offences | Asiakirjan väärentäminen<br>Förfälskning av urkund<br>Falsification of document | Salakuljetus<br>Luren-drejeri<br>Smuggling | Murha, tappo tai kuoleman aiheutt.<br>Mord, dråp l. misshandel med dödlig påföljd<br>Murder, manslaughter or wounding occasioning death | Muu pahoinpitely<br>Annan misshandel<br>Other wounding | Varkaus, näpistäminen, murto<br>Stöld, snatteri, inbrott<br>Larceny, petty larceny, breaking | Moottoriajoneuvon anastaminen<br>Tillgrepp av motorfordon<br>Theft of motor vehicle | Toisen om. moottoriajoneuvon luvaton käyttö<br>Olovligt bruk av annans motorfordon<br>Illicit use of others motor vehicle |       |
| 1962 ....   | 72 955   | 449   | 1 132   | 772   | 1 463                                      | 917   | 109  | 5 636  | 33 655  | 1 812   | 1 562 |
| 1963 ....   | 78 011   | 426   | 1 050   | 863   | 1 336                                      | 910   | 94   | 5 442  | 38 226  | 2 428   | 1 701 |
| 1964 ....   | 84 492   | 443   | 973   | 809   | 1 483                                      | 1 057   | 87   | 5 442  | 43 506  | 2 437   | 1 863 |
| 1965 ....   | 84 096   | 474   | 1 013   | 863   | 1 558                                      | 598   | 79   | 5 823  | 42 674  | 2 188   | 2 248 |
| 1965 VII  | 7 328  | 37  | 89  | 65  | 107  | 64  | 6  | 539  | 3 783   | 205   | 210   |
| VIII  | 8 113  | 45  | 73  | 49  | 134  | 60  | 13   | 516  | 4 354   | 310   | 279   |
| IX  | 8 540  | 51  | 83  | 66  | 162  | 76  | 12   | 549  | 4 708   | 332   | 308   |
| X   | 9 262  | 58  | 106   | 139   | 165  | 70  | 9  | 566  | 4 718   | 285   | 327   |
| XI  | 7 757  | 43  | 62  | 35  | 104  | 50  | 5  | 409  | 4 190   | 187   | 199   |
| XII   | 6 588  | 46  | 104   | 58  | 183  | 49  | 6  | 546  | 3 135   | 109   | 131   |
| 1966 I  | 5 339  | 28  | 58  | 73  | 113  | 32  | 5  | 367  | 2 512   | 97  | 78    |
| II  | 5 060  | 30  | 76  | 39  | 119  | 20  | 11   | 354  | 2 189   | 91  | 79    |
| III   | 5 964  | 29  | 65  | 80  | 127  | 10  | 8  | 414  | 2 721   | 152   | 132   |
| IV  | 6 524  | 37  | 101   | 75  | 92   | 21  | 7  | 489  | 3 121   | 164   | 156   |
| V   | 7 203  | 48  | 92  | 46  | 138  | 36  | 11   | 597  | 3 464   | 186   | 151   |
| VI  | 6 807  | 57  | 88  | 45  | 105  | 65  | 8  | 533  | 3 479   | 182   | 151   |
| VII   | 7 646  | 46  | 119   | 52  | 167  | 76  | 10   | 603  | 3 867   | 216   | 227   |
| VIII  | 8 149  | 35  | 71  | 52  | 88   | 70  | 13   | 578  | 4 348   | 289   | 257   |
| IX  | 8 176  | 47  | 86  | 104   | 87   | 68  | 4  | 517  | 4 219   | 297   | 222   |

| Vuosi ja kuukausi<br>År och månad<br>Year and month | (Jatk.)<br>(Forts.)<br>(Cont.)                             |                              |   | Väkijuomalakia vastaan tehdyt rikokset<br>Brott mot lagen om alkoholdrycker<br>Offences against the Law on Alcoholic Beverages     |  |       | Liikenne-rikokset<br>Trafikbrott<br>Traffic offences                     |                                     | Yhteensä<br>Inalles<br>Total | Juopumus-<br>pidätyk-<br>siä <sup>3)</sup><br>Fyllerian-<br>hållanden <sup>3)</sup><br>Arrests for<br>drunken-<br>ness <sup>3)</sup> |         |
|---|--|------------------------------|---|--|--|-------|--|-------------------------------------|------------------------------|--|---------|
|   | Kavaltami-<br>nen<br>Försvinn-<br>ing<br>Embezzle-<br>ment | Ryöstö<br>Rån<br>Robbery     | Petos<br>Bedrägeri<br>Fraud   | Siitä — Därav — Of which   |  |       | Ratti-<br>juoppous<br>Rattfylleri<br>Driving<br>when<br>intoxi-<br>cated | Muut<br>Övriga<br>Other<br>offences |                              |  |         |
|   |  | Yhteensä<br>Inalles<br>Total | Väkijuo-<br>mien luv-<br>aton val-<br>mistus<br>Olovligt till-<br>verkning<br>av alko-<br>holdrycker<br>Illicit<br>distillation<br>of spirits | Väkijuo-<br>mien luv-<br>aton myyn-<br>tis<br>Olovligt för-<br>säljning av<br>alkohol-<br>drycker<br>Illicit<br>sale<br>of spirits | Väkijuo-<br>mien luv-<br>aton maan-<br>hantuonti<br>Olovligt in-<br>försel av<br>alkohol-<br>drycker<br>Illicit<br>import<br>of<br>spirits |       |  |                                     |                              |  |         |
| 1962 ....   | 2 291  | 269                          | 5 544   | 14 163   | 794  | 4 036 | 2 954  | 5 380                               | 136 489                      | 315 419  | 132 470 |
| 1963 ....   | 2 374  | 351                          | 5 729   | 13 931   | 898  | 3 892 | 3 028  | 5 836                               | 140 704                      | 327 426  | 138 584 |
| 1964 ....   | 2 006  | 315                          | 5 993   | 14 928   | 680  | 4 056 | 4 006  | 6 174                               | 146 464                      | 334 894  | 133 550 |
| 1965 ....   | 1 948  | 334                          | 5 292   | 14 787   | 731  | 3 946 | 3 723  | 6 618                               | 157 010                      | 348 145  | 139 660 |
| 1965 VII  | 184  | 44                           | 415   | 1 248  | 86   | 247   | 331  | 732                                 | 12 561                       | 30 194   | 13 196  |
| VIII  | 159  | 39                           | 453   | 1 236  | 87   | 226   | 384  | 676                                 | 11 599                       | 29 045   | 12 289  |
| IX  | 192  | 32                           | 457   | 1 292  | 62   | 312   | 396  | 696                                 | 13 496                       | 31 282   | 11 979  |
| X   | 221  | 46                           | 501   | 1 492  | 95   | 433   | 317  | 737                                 | 16 253                       | 35 227   | 12 222  |
| XI  | 173  | 22                           | 448   | 1 291  | 49   | 338   | 356  | 473                                 | 13 856                       | 29 398   | 9 796   |
| XII   | 135  | 30                           | 449   | 1 391  | 67   | 368   | 331  | 395                                 | 14 405                       | 29 545   | 11 476  |
| 1966 I  | 167  | 24                           | 466   | 1 022  | 27   | 291   | 262  | 286                                 | 12 635                       | 23 993   | 8 643   |
| II  | 205  | 23                           | 702   | 813  | 27   | 249   | 132  | 283                                 | 11 629                       | 22 541   | 8 732   |
| III   | 212  | 35                           | 545   | 891  | 38   | 300   | 113  | 479                                 | 13 023                       | 26 928   | 12 103  |
| IV  | 203  | 35                           | 456   | 1 185  | 56   | 355   | 202  | 607                                 | 14 298                       | 30 582   | 13 674  |
| V   | 173  | 55                           | 479   | 1 034  | 50   | 235   | 267  | 665                                 | 13 605                       | 30 415   | 13 325  |
| VI  | 151  | 37                           | 417   | 1 048  | 63   | 191   | 291  | 708                                 | 10 723                       | 27 453   | 13 548  |
| VII   | 126  | 34                           | 453   | 1 101  | 67   | 181   | 266  | 773                                 | 14 495                       | 32 521   | 14 142  |
| VIII  | 135  | 53                           | 412   | 1 027  | 61   | 203   | 292  | 757                                 | 13 457                       | 31 034   | 12 863  |
| IX  | 178  | 54                           | 553   | 1 400  | 66   | 307   | 426  | 754                                 | 16 179                       | 33 822   | 12 472  |

<sup>1)</sup> Kuukausilukujen summa ei ole sama kuin vastaava vuosiluku, sillä vuosilukuun eivät sisälly rikosilmoitukset, joista myöhemmin vuoden aikana on todettu, ettei rikosta ole tapahtunut — <sup>2)</sup> Pl. syytteeseen johtanut juopumus — <sup>3)</sup> Syytteeseen johtanut juopumus ja juopumuspidätykset ilman syytettä.

<sup>1)</sup> Månads-siffrornas summa är inte densamma som motsvarande års-siffror, därför att i års-siffran inte ingår brottsanmälningar om vilka senare under året konstaterats att brott inte begåtts — <sup>2)</sup> Utom fylleri som lett till åtal — <sup>3)</sup> Fylleri som lett till åtal och fylleri-anhållanden utan åtal.

<sup>1)</sup> Sum of the monthly figures is not the same as the corresponding yearly figure, because the yearly figures exclude the crime reports which have been verified later in the year to show that no crime has been committed — <sup>2)</sup> Excl. drunkenness leading to prosecution — <sup>3)</sup> Drunkenness leading to prosecution and arrests of drunkenness without prosecution.

## 50. Ilmoitetut salraustapaukset — Anmälda sjukdomsfall — Registered cases of illness

Numerointi Lääkintöhallituksen 19. 3. 1952 vahvistaman kuolinsyynilmistön mukaan  
 Numreringen enligt den av Medicinalstyrelsen 19. 3. 1952 fastställda dödsorsaksnomenklaturen  
 Coding according to the List of Causes of Death approved by the Medical Board of Finland on March 19, 1952

| Vuosi ja<br>kuukausi<br>År och<br>månad<br>Year and<br>month | Hengityselinten tuber-<br>kuloosi<br>Tuberkulos i respirations-<br>organen<br><i>Tub. organorum respirationis</i> |                   | Kuppa — Syfilis — <i>Syphilitis</i>         |                   |   |                   |  |                   | Tippuri<br>Dröppel<br><i>Gonorrhoea</i> |                   | Lavan-<br>tauti<br>Tyfus<br><i>Febris<br/>typhoidea</i> | Pikku-<br>lavan-<br>tauti<br>Paratyfus<br><i>Febris<br/>para-<br/>typhoidea</i> | Muut sal-<br>monella-<br>infektiot<br>Övriga<br>saimonell-<br>laimfektio-<br>ner<br><i>Salmonel-<br/>losis alia</i> |
|--|---|-------------------|---|-------------------|---|-------------------|--|-------------------|---|-------------------|---|---|---|
|  |   |                   | Synnynnäinen<br>Medfödd<br><i>Congenita</i> |                   | Varhaisasteinen<br>Tidig<br><i>Recens</i> |                   | Myöhäisasteinen<br>Sen<br><i>Tarda</i> |                   |   |                   |   |   |   |
|  | Mp.<br>Mk.<br>M.  | Np.<br>Kvk.<br>F. | Mp.<br>Mk.<br>M.                            | Np.<br>Kvk.<br>F. | Mp.<br>Mk.<br>M.                          | Np.<br>Kvk.<br>F. | Mp.<br>Mk.<br>M.                       | Np.<br>Kvk.<br>F. | Mp.<br>Mk.<br>M.                        | Np.<br>Kvk.<br>F. |   |   |   |
|  | (N:o 001—008)   |                   | (N:o 020—028)                               |                   |   |                   |  |                   | (N:o 030)                               |                   | (N:o 040)   | (N:o 041)   | (N:o 042)   |
| 1961 ...   | 3 922   | 2 390             | —   | —                 | 27  | 6                 | 47                                     | 26                | 4 880                                   | 1 680             | 62  | 310   | 419   |
| 1962 ...   | 4 007   | 2 288             | —   | —                 | 22  | 4                 | 60                                     | 30                | 4 225                                   | 1 477             | 82  | 213   | 1 339   |
| 1963 ...   | 3 639   | 2 190             | —   | —                 | 60  | 26                | 30                                     | 36                | 4 734                                   | 1 694             | 42  | 191   | 472   |
| 1964 ...   | 3 369   | 1 997             | 1   | —                 | 188                                       | 74                | 41                                     | 32                | 5 263                                   | 2 043             | 28  | 135   | 1 190   |
| 1965 ...   | 3 400   | 2 471             | —   | 2                 | 256                                       | 151               | 52                                     | 53                | 5 421                                   | 2 227             | 25  | 136   | 687   |
| 1966 ...   | 3 747   | 2 703             | 2   | 1                 | 228                                       | 118               | 50                                     | 53                | 5 733                                   | 2 254             | 33  | 193   | 1 497   |
| 1965 IX  | 298   | 202               | —   | 1                 | 19  | 15                | 7                                      | 2                 | 558                                     | 233               | 2   | 20  | 167   |
| X  | 260   | 194               | —   | —                 | 14  | 6                 | 1                                      | 5                 | 456                                     | 230               | 4   | 8   | 66  |
| XI   | 301   | 213               | —   | —                 | 24  | 17                | 2                                      | 4                 | 457                                     | 185               | 4   | 9   | 40  |
| XII  | 481   | 332               | —   | —                 | 24  | 11                | 8                                      | 4                 | 387                                     | 191               | 1   | 21  | 13  |
| 1966 I   | 354   | 225               | —   | —                 | 23  | 9                 | 5                                      | 4                 | 382                                     | 148               | —   | 17  | 13  |
| II   | 241   | 180               | 1   | —                 | 14  | 7                 | 5                                      | 3                 | 336                                     | 130               | 3   | 11  | 14  |
| III  | 256   | 179               | —   | —                 | 19  | 12                | 8                                      | 5                 | 425                                     | 192               | —   | 5   | 12  |
| IV   | 249   | 171               | —   | —                 | 15  | 8                 | 1                                      | 4                 | 445                                     | 181               | —   | 5   | 40  |
| V  | 256   | 233               | 1   | —                 | 14  | 7                 | 3                                      | 4                 | 412                                     | 180               | 3   | 10  | 14  |
| VI   | 296   | 190               | —   | —                 | 29  | 20                | 7                                      | 7                 | 550                                     | 173               | —   | 8   | 65  |
| VII  | 192   | 170               | —   | —                 | 16  | 7                 | 7                                      | 6                 | 555                                     | 215               | 2   | 20  | 193   |
| VIII   | 348   | 249               | —   | 1                 | 23  | 15                | 3                                      | 7                 | 642                                     | 216               | 8   | 22  | 359   |
| IX   | 433   | 306               | —   | —                 | 24  | 13                | 2                                      | 1                 | 517                                     | 214               | 9   | 26  | 383   |
| X  | 393   | 286               | —   | —                 | 11  | 6                 | 3                                      | 3                 | 481                                     | 215               | 5   | 31  | 157   |
| XI   | 284   | 204               | —   | —                 | 19  | 7                 | 3                                      | 7                 | 542                                     | 207               | 2   | 26  | 153   |
| XII  | 445   | 310               | —   | —                 | 21  | 7                 | 3                                      | 2                 | 446                                     | 183               | 1   | 12  | 94  |

| Vuosi ja<br>kuukausi<br>År och<br>månad<br>Year and<br>month | Puna-<br>tauti<br>Rödsot<br><i>Dysen-<br/>teria</i> | Tuli-<br>rokko<br>Scharla-<br>kansfeber<br><i>Scarla-<br/>tina</i> | Kurkku-<br>määtä<br>Difteri<br><i>Diph-<br/>theria</i> | Hinku-<br>yskä<br>Kikhosta<br><i>Pertussis</i> | Kulkutaudin<br>luont. tai muu<br>märkän. aivo-<br>kalvontulehdus<br>Epidemisk eller<br>övrig varig<br>hjärnhinnein-<br>flammation<br><i>Meningitis<br/>meningo-<br/>coccica<br/>s. purulenta</i> | Lapsi-<br>halvaus<br>Barnför-<br>lamning<br><i>Poliomye-<br/>litis cum<br/>paralysis</i> | Seröösinen<br>aivokalvon-<br>tulehdus<br>Serös<br>hjärnhinne-<br>inflammation<br><i>Meningitis<br/>serosa</i> | Äkillinen<br>aivokuume<br>Infektiös<br>encefalitis<br><i>Encephal-<br/>itis infec-<br/>tiosa</i> | Tuhka-<br>rokko<br>Mässling<br><i>Morbilli</i> | Vihuri-<br>rokko<br>Röda<br>hund<br><i>Rubeola</i> | Vesi-<br>rokko<br>Vatt-<br>koppor<br><i>Vari-<br/>cellae</i> |
|--|---|--|--|--|--|--|---|--|--|--|--|
|  | (045—048)   | (N:o 050)  | (N:o 055)  | (N:o 058)                                      | (N:o 057,0,340)  | (N:o 080.1)  | (N:o 082.1)   | (N:o 082.3)  | (N:o 085)                                      | (N:o 086)  | (N:o 087)  |
| 1961 ...   | 42  | 2 400  | 2  | 8 764  | 111  | 28   | 220   | 65   | 15 511   | 3 022  | 12 454   |
| 1962 ...   | 3   | 2 173  | —  | 3 598  | 92   | 2  | 198   | 64   | 24 391   | 3 871  | 10 395   |
| 1963 ...   | 2   | 1 898  | —  | 1 178  | 87   | 2  | 217   | 66   | 23 421   | 2 031  | 11 354   |
| 1964 ...   | 46  | 3 142  | —  | 1 019  | 58   | 4  | 199   | 75   | 10 934   | 1 672  | 11 971   |
| 1965 ...   | 8   | 2 379  | 1  | 890  | 137  | —  | 403   | 66   | 33 026   | 9 825  | 10 621   |
| 1966 ...   | 1   | 2 808  | —  | 1 550  | 157  | —  | 501   | 126  | 27 298   | 9 273  | 10 100   |
| 1965 IX  | —   | 141  | —  | 130  | 14   | —  | 32  | 6  | 1 099  | 262  | 696  |
| X  | —   | 199  | —  | 89   | 21   | —  | 76  | 8  | 1 928  | 257  | 913  |
| XI   | 1   | 196  | —  | 84   | 14   | —  | 75  | 10   | 3 097  | 320  | 1 105  |
| XII  | —   | 181  | —  | 176  | 9  | —  | 43  | 5  | 7 083  | 461  | 1 710  |
| 1966 I   | —   | 128  | —  | 129  | 10   | —  | 35  | 15   | 5 692  | 515  | 1 258  |
| II   | —   | 328  | —  | 103  | 10   | —  | 37  | 1  | 6 081  | 870  | 1 433  |
| III  | —   | 335  | —  | 170  | 14   | —  | 26  | 9  | 4 757  | 1 300  | 1 197  |
| IV   | —   | 259  | —  | 115  | 25   | —  | 29  | 11   | 3 832  | 1 527  | 856  |
| V  | —   | 153  | —  | 84   | 16   | —  | 31  | 18   | 2 357  | 1 484  | 683  |
| VI   | —   | 193  | —  | 104  | 16   | —  | 54  | 8  | 1 604  | 1 232  | 611  |
| VII  | —   | 59   | —  | 59   | 18   | —  | 37  | 13   | 475  | 332  | 339  |
| VIII   | —   | 54   | —  | 159  | 7  | —  | 67  | 21   | 354  | 240  | 317  |
| IX   | —   | 120  | —  | 145  | 19   | —  | 51  | 3  | 246  | 252  | 330  |
| X  | —   | 260  | —  | 58   | 6  | —  | 31  | 6  | 393  | 369  | 527  |
| XI   | —   | 305  | —  | 154  | 5  | —  | 42  | 6  | 600  | 657  | 957  |
| XII  | 1   | 614  | —  | 270  | 11   | —  | 61  | 15   | 907  | 495  | 1 592  |

## 50. Ilmoitetut sairaustapaukset (jatk.) — Anmälda sjukdomsfall (forts.) — Registered cases of illness (cont.)

| Vuosi ja kuukausi<br>År och månad<br>Year and month | Sikotauti<br>Pässjuka<br><i>Parotitis epidemica</i> | Tarttuva keltatauti<br>Smitto-<br>sam gulsot<br><i>Hepatitis infectiosa</i> | Lapamato<br>Bandmask<br><i>Diphyllo-<br/>bothriasis</i> | Äkillinen<br>nielurisa-<br>tulehdus<br>Akut ton-<br>sillit<br><i>Tonsillitis<br/>acuta</i> | Äkillinen<br>hengitys-<br>tietulehdus<br>Akut in-<br>fektion i<br>övre luft-<br>vägarna<br><i>Infectio<br/>acuta na-<br/>sopharyn-<br/>geotrachea-<br/>lis</i> | Influenssa<br>Influenza<br><i>Influenza</i> | Keuhko-<br>kuume<br>Lung-<br>inflam-<br>mation<br><i>Pneumonia</i> | Äkillinen maha- ja suolitulehdus<br>Akut mag- och tarminflammation<br><i>Gastroenteritis</i> |   |
|---|---|---|---|--|--|---|--|--|---|
|   |   |   |   |  |  |   |  | Ikä 28 vrk.<br>—1 vuosi<br>Ålder 28<br>dygn—1 år<br>Age 28 days<br>to 1 year                 | Ikä vähintään<br>2 vuotta<br>Ålder minst<br>2 år<br>Age 2 years<br>and over |
|   | (N:o 089)   | (N:o 092)   | (N:o 126.0)   | (N:o 473)  | (N:o 475)  | (N:o 481)                                   | (N:o 490-492)  | (N:o 571.0)  | (N:o 571.1)   |
| 1961 ...  | 7 990   | 1 508   | 26 519  | 128 392  | 234 274  | 35 990                                      | 22 645   | 16 764   | 38 517  |
| 1962 ...  | 9 729   | 1 298   | 24 332  | 111 190  | 223 195  | 102 021                                     | 26 352   | 15 565   | 42 285  |
| 1963 ...  | 11 405  | 1 208   | 23 876  | 116 640  | 217 669  | 19 433                                      | 21 341   | 18 630   | 48 931  |
| 1964 ...  | 13 543  | 710   | 20 042  | 130 651  | 219 417  | 8 809                                       | 14 932   | 17 896   | 47 437  |
| 1965 ...  | 14 734  | 576   | 18 213  | 132 479  | 313 631  | 92 490                                      | 21 312   | 17 188   | 42 356  |
| 1966 ...  | 18 233  | 363   | 15 160  | 140 381  | 268 321  | —   | 14 777   | 20 177   | 55 139  |
| 1965 IX   | 392   | 71  | 1 610   | 13 760   | 21 056   | 21  | 1 163  | 1 930  | 4 993   |
| X   | 531   | 35  | 1 311   | 11 874   | 23 451   | —   | 1 272  | 1 187  | 3 221   |
| XI  | 707   | 36  | 1 322   | 10 372   | 24 412   | —   | 1 444  | 1 116  | 2 750   |
| XII   | 1 292   | 40  | 1 496   | 13 300   | 31 959   | —   | 2 006  | 1 251  | 3 703   |
| 1966 I  | 1 260   | 30  | 1 281   | 9 998  | 23 012   | —   | 1 341  | 1 175  | 3 219   |
| II  | 1 742   | 32  | 1 337   | 11 224   | 27 697   | —   | 1 295  | 1 632  | 4 515   |
| III   | 2 295   | 38  | 1 509   | 11 661   | 25 397   | —   | 1 294  | 1 992  | 5 418   |
| IV  | 2 356   | 54  | 1 485   | 12 122   | 25 363   | —   | 1 326  | 1 908  | 5 632   |
| V   | 1 965   | 24  | 1 194   | 10 968   | 22 955   | —   | 1 335  | 1 764  | 5 113   |
| VI  | 1 438   | 49  | 1 387   | 12 568   | 19 708   | —   | 1 334  | 2 081  | 5 402   |
| VII   | 696   | 20  | 1 013   | 8 735  | 10 225   | —   | 767  | 1 984  | 4 207   |
| VIII  | 636   | 18  | 1 325   | 11 530   | 13 894   | —   | 741  | 2 159  | 5 460   |
| IX  | 578   | 26  | 1 182   | 12 476   | 21 766   | —   | 1 035  | 1 644  | 5 073   |
| X   | 970   | 21  | 1 140   | 11 657   | 21 061   | —   | 1 099  | 1 151  | 3 610   |
| XI  | 1 575   | 23  | 1 030   | 12 043   | 22 560   | —   | 1 229  | 1 191  | 3 239   |
| XII   | 2 722   | 28  | 1 277   | 15 399   | 34 683   | —   | 1 981  | 1 496  | 4 251   |

## 51. Kuolemansyyt — Dödsorsaker — Causes of death

Numerointi Lääkintöhallituksen 19. 3. 1952 vahvistaman kuolinsyynimistön mukaan  
Numreringen enligt den av Medicinalstyrelsen 19. 3. 1952 fastställda dödsorsaksnomenklaturen  
Coding according to the List of Causes of Death approved by the Medical Board of Finland on March 19, 1952

| Vuosi ja kuukausi<br>År och månad<br>Year and month | Hengityselinten<br>tuber-<br>kuloosi<br>Tuberkulos<br>i respira-<br>tions-<br>organen<br><i>Tub. orga-<br/>norum<br/>respira-<br/>tionis</i> | Muu<br>tuber-<br>kuloosi<br>Annat<br>tuberkulos<br><i>Tub.<br/>formae<br/>aliae</i> | Pahanlaa-<br>tuiset<br>kasvaimet<br>Maligna<br>tumörer<br><i>Neoplas-<br/>mata<br/>maligna</i> | Keskus-<br>hermoston<br>veri-<br>suoniston<br>sairaudet<br>Centrala<br>nervsys-<br>t. kärlsju-<br>kdomar<br><i>Morbi e<br/>laes. vas.<br/>intracra-<br/>nialium</i> | Sydän-<br>taudit<br>Hjärtsjuk-<br>domar<br><i>Morbi<br/>cordis</i> | Muut<br>veren-<br>kiertoelin-<br>ten taudit<br>Övriga<br>sjukdomar<br>i cirkula-<br>tions-<br>organen<br><i>Alii morbi<br/>org. circula-<br/>tionis</i> | Keuhko-<br>kuume<br>Lung-<br>Inflamma-<br>tion<br><i>Pneumonia</i> | Raskaus-<br>tilan yms.<br>taudit<br>Havande-<br>skaps<br>o.a.d.<br>sjukdomar<br><i>Morbi<br/>gravidarum<br/>etc.</i> | Synnyn-<br>näiset epä-<br>muodosta-<br>mat ym.<br>Medfödda<br>missbild-<br>ningar<br><i>Malforma-<br/>tiones<br/>congenitae<br/>etc.</i> | Tapa-<br>turmat,<br>myrkytyk-<br>set, pahoin-<br>pitelyt<br>Olycksfall,<br>förgiftnin-<br>gar, miss-<br>handel<br><i>Traumata,<br/>veneficia,<br/>injuriae</i> |
|---|--|---|--|---|--|---|--|--|--|--|
|   |  |   |  |   |  |   |  |  |  |  |
| 1960 ...  | 1 090  | 68  | 6 920  | 5 295   | 11 487   | 2 336   | 1 433  | 59   | 860  | 3 321  |
| 1961 ...  | 970  | 56  | 6 951  | 5 391   | 12 033   | 2 413   | 1 491  | 45   | 1 022  | 3 569  |
| 1962 ...  | 834  | 45  | 6 871  | 5 726   | 13 526   | 2 608   | 1 213  | 42   | 1 002  | 3 542  |
| 1963 ...  | 700  | 36  | 7 133  | 5 772   | 13 553   | 2 542   | 915  | 41   | 995  | 3 559  |
| 1964 ...  | 630  | 45  | 7 286  | 5 890   | 14 104   | 2 347   | 911  | 34   | 884  | 3 592  |
| *1965 ...   | 595  | 38  | 7 090  | 6 172   | 14 606   | 2 343   | 1 186  | 19   | 881  | 3 420  |
| *1965 IX  | 41   | 5   | 631  | 486   | 1 201  | 184   | 87   | 1  | 82   | 369  |
| X   | 37   | 2   | 508  | 395   | 965  | 158   | 66   | —  | 71   | 326  |
| XI  | 38   | 2   | 593  | 506   | 1 225  | 202   | 85   | 2  | 63   | 326  |
| XII   | 70   | 5   | 806  | 704   | 1 722  | 287   | 123  | 4  | 96   | 421  |
| *1966 I   | 58   | 6   | 695  | 582   | 1 498  | 288   | 168  | 2  | 62   | 315  |
| II  | 43   | 1   | 551  | 561   | 1 217  | 233   | 156  | 1  | 47   | 243  |
| III   | 30   | 2   | 590  | 594   | 1 232  | 241   | 112  | 1  | 54   | 252  |
| IV  | 35   | 1   | 544  | 517   | 1 054  | 202   | 112  | 1  | 25   | 249  |
| V   | 33   | 3   | 557  | 455   | 1 079  | 221   | 121  | 1  | 59   | 239  |
| VI  | 37   | 9   | 629  | 507   | 1 266  | 239   | 129  | 2  | 63   | 308  |
| VII   | 28   | 5   | 560  | 459   | 1 166  | 219   | 159  | 2  | 46   | 307  |
| VIII  | 43   | 1   | 727  | 520   | 1 257  | 212   | 131  | 3  | 58   | 390  |
| IX  | 38   | 2   | 568  | 426   | 1 019  | 188   | 106  | 1  | 52   | 257  |
| X   | 32   | 2   | 543  | 462   | 1 067  | 208   | 105  | —  | 41   | 311  |
| XI  | 33   | 2   | 661  | 564   | 1 225  | 252   | 118  | 2  | 49   | 350  |

## Tilastollisen päätoimiston toiminta vuonna 1966

## Statistiska centralbyråns verksamhet år 1966

### *Activities of the Central Statistical Office in 1966*

Vuonna 1966 Tilastollinen päätoimisto on jatkanut työtään maamme tilaston parantamiseksi ja täydentämiseksi edellisenä vuonna valmistuneen kehittämissuunnitelman mukaisesti. Ilolla on todettava eräät valtiiovallan toimenpiteet vuoden aikana, joilla luotiin edellytykset useiden kehittämissuunnitelmissa osoitettujen puutteiden poistamiseksi. Nämä toimenpiteet tosin olivat vain alustavia siten, että vuoden 1967 menoarvioon otettiin määrärahoja uudistuksia varten. Päätökset voidaan kuitenkin katsoa osoitukseksi siitä, että valtiovalta on tietoinen tilastolaitoksemme vahvistamisen suuresta tarpeesta ja hyväksyy vuonna 1965 laaditun ohjelman perustaksi yhteiskuntaamme kohdistuvan selvitystyön kehittämiseksi. Vuoden 1967 menoarvion käsittelyssä päätetyt uudistukset poistavat kuitenkin vain osan tilastolaitoksemme puutteista, ja kehittämissuunnitelman toteuttaminen edellyttää uudistustoimenpiteiden jatkamista melko laajoina lähivuosinakin.

*Liikkeyrityslaskenta.* Vuonna 1965 kerättyjen lomakkeiden tarkastus sekä lisäselvitykset aineiston täydentämiseksi saatiin loppuun suoritetuksi toimintavuoden aikana. Vuoden lopussa oli koko tietoaisteisto siirretty magneettinauhalle, ja koneellisen käsittelyn paljastamien virheiden ja epätodennäköisyyksien lopullinen tarkastus jatkui. Yksityiskohtaiset taulusuunnitelmat saatiin valmiiksi. Suunnitelmia tehtiin myös laskennan alkuaineiston käyttämiseksi liikkeyrityskirjaston perustana. Tämä rekisteri pidetään ajan tasalla liikevaihtoverotilastosta ja muista lähteistä saatujen tietojen avulla, ja valmistavat työt rekisterin perustamiseksi on aloitettu.

*Väestötilasto.* Maaliskuun alussa otettiin käytäntöön uusi kaikkien eri väestömuutosten yhteinen ilmoituslomake. Sitä käytettäessä saadaan myös muuttoliikkeestä nimellistiedot. Tilaston laadinnassa siirryttiin tietokonekäsittelyyn. Sen avulla laskettiin mm. väestön ikäryhmittäin kunnittain vuoden 1964 lopussa. Kuolemansyynimistö tarkistettiin Maailman Terveysjärjestön suositusten mukaisesti, ja mainitun järjestön tutkimus tapaturmakuolleisuudesta pantiin alulle. Akateemisen koulutuksen saaneen työvoiman tarjontaennuste saatiin vuoden aikana pääasiassa valmiiksi.

Under år 1966 har Statistiska centralbyrån fortsatt sitt arbete på att förbättra och komplettera vårt lands statistik enligt riktlinjerna i den plan för utvecklandet av statistiken, som framlades föregående år. Med glädje noteras, att statsmakten under året vidtagit åtgärder, vilka skapar en grund för avhjälpandet av flere i planen nämnda brister. Dessa åtgärder är av förberedande art och innebär, att anslag i 1967 års utgiftsstat reserverats för förbättringar. Besluten kan dock ses som ett bevis för att statsmakten är medveten om det starka behovet av att utbygga vår statistik och godkänner 1965 års plan som bas för utvecklandet av vår statistiska samhällsbeskrivning. De reformer, om vilka beslut fattats vid behandlandet av statsförslaget för år 1967, avlägsnar dock blott en del av bristerna i vårt statistikväsende, och förverkligandet av utvecklingsplanen förutsätter fortsatta rätt omfattande reformåtgärder under de närmaste åren.

*Företagsräkningen.* Granskningen av det blankettmaterial, som insamlades år 1965 slutfördes under verksamhetsåret, likaså tilläggsutredningarna för att komplettera materialet. Vid utgången av året hade praktiskt taget hela uppgiftsmaterialet överfört till magnetband och den avslutande kontrollen av maskinellt avslöjade fel och osannolikheter pågick. Detaljerade tabellplaner har utarbetats. Planer har också uppgjorts på att utnyttja räkningens primärmaterial som bas för ett företagsregister, vilket hålles a jour med hjälp av uppgifterna för omsättningskattestatistiken och andra källor. Förberedande arbeten för denna ajoufföring har inletts.

*Befolkningsstatistiken.* I början av mars infördes en ny blankett för rapportering av alla olika slag av befolkningsförändringar. När den tagits i bruk bygger också statistiken över flyttningsrörelsen på individualuppgifter. Uppgörandet av statistiken har under året överfört till en datamaskin. Den har bland annat utnyttjats för att räkna fram befolkningens åldersfördelning kommunvis vid utgången av år 1964. Dödsorsaksnotifikationen har reviderats enligt WHO:s rekommendationer. En för WHO utförd undersökning av dödligheten i olycksfall har inletts. En prognos över utbudet av akademisk arbetskraft blev i huvudsak färdig under året.

*Opetustilasto.* Yhdessä yliopistojen ja muiden korkeakoulujen kanssa suunniteltiin huomattavaa parannusta ylioppilaiden koulutuksen kulkua ja edistymistä esittävään tilastoon. Tämän tilaston perustaksi pantiin Päätoimistossa syksyllä alulle rekisterin laatiminen yliopistoihin ja muihin korkeakouluihin kirjoittautuneista ylioppilaista, johon jatkuvasti merkitään tiedot heidän aineenvalinnastaan ja edistymisestään. Rekisteriä pidetään ja sen tiedot käsitellään tietokoneella. Yhteistyössä Ammattikasvatushallituksen kanssa on ammattioppilaitostilastoa voitu jossakin määrin parantaa. Koulujen taloudesta tehtiin vuodelta 1965 entistä yksityiskohtaisempaa tilastoa.

*Oikeustilasto.* Tilaston perusteellisen uudistuksen suunnittelua jatkettiin, mutta suunnitelmien toimeenpanoa ei voitu aloittaa, koska siihen ei ole vielä myönnetty varoja.

*Vaalitilasto.* Vuoden 1966 kansanedustajain vaaleista tehtiin tilasto ja kerättiin tietoja niistä kunnallisvaaleista, jotka suurehkojen aluejärjestelyjen vuoksi pidettiin syksyllä viidessä kunnassa.

*Teollisuustilasto.* Vuodesta 1964 alkaen esitetään tilastossa tiedot tuotetuista ja kulutetuista tavaroista uuden nimikkeistön mukaan, joka perustuu tullitarifiin ja siten tekee mahdolliseksi vertailun ulkomaankauppatilastoon. Siirtyminen uuteen nimikkeistöön on aiheuttanut paljon lisätyötä, joten vuoden 1964 tilaston myöhästymistä ei voitu välttää. Uudistus aiheuttaa myös huomattavia muutoksia julkaistun tilaston muotoon.

*Rakennustoimintatilasto.* Vuoden aikana saatiin talonrakennustilaston tietokonekäsitteilyn suunnittelutyö valmiiksi. Uudet lomakkeet ja uusi käsitteilytapa otetaan käyttöön vuoden 1967 alussa. Rakennuskustannusindeksin uudistus saatiin pääasiassa loppuun suoritetuksi. Tierakennustoiminnan kustannusindeksin suunnittelua jatkettiin.

*Liikennetilasto.* Vuoden 1966 alussa aloitti toimintansa Autorekisterikeskus, ja sen vuoksi lakkasi Päätoimiston aikaisemmin pitämä moottoriajoneuvorekisteri. Siirtymisvaiheessa esiintyneiden vaikeuksien johdosta ei voitu välttää myöhästymistä moottoriajoneuvokantaa koskevan tilaston laadinnassa. Yhdessä Kulkulaitosneuvoston tilasto- ja tutkimusjaoston kanssa jatkettiin kuorma- ja pakettiautoliikenteen suoritustilaston suunnittelua.

*Palkkatilasto.* Vuonna 1965 valmistuneen virkamiesten ansiotasotutkimuksen yhteydessä laadittiin vuoden 1966 alussa joukko lisäselvityksiä Valtiovarainministeriön ja virkamiesjärjestöjen välisiä neuvotteluja varten. Palkkatilaston kehittämistyö kohdistui vuoden aikana muutenkin etupäässä valtion virkamiesten palkkatietoihin. Mm. ryhdyttiin laskemaan erikoista indeksisarjaa valtion virkamiesten ansiotasosta, ja kansantulotilastoon edelleen sisältyvässä palkansaajien yleisessä ansiotasoindeksissä on valtion virkamiesten ansiotason laskeminen uudistettu.

*Undervisningsstatistiken.* I samråd med universiteten och högskolorna planerades en omfattande förbättring av statistiken över studenternas studiegång och framsteg. Under hösten inleddes arbetet på att som bas för denna statistik vid Centralbyrån upprätta ett register över de nyinskrivna studenterna, i vilket uppgifter om deras val av ämnen samt framsteg m.m. kontinuerligt skall införas. Registret föres och uppgifterna i det behandlas med hjälp av en datamaskin. I samarbete med Yrkesutbildningsstyrelsen har statistiken över yrkesutbildningsanstalterna något kunnat förbättras. Om skolornas ekonomi har mera detaljerad statistik än tidigare uppgjorts för år 1965.

*Rättsstatistiken.* Planerandet av en grundlig revision av statistiken har fortsatt, men arbetet på att verkställa planerna har inte kunnat inledas, då medel ej beviljats för detta ändamål.

*Valstatistiken.* Statistik har uppgjorts över 1966 års riksdagsval och uppgifter har insamlats om de kommunalval, som under hösten på grund av större områdesregleringar hölls i fem kommuner.

*Industristatistiken.* Fr. o. m. statistiken för 1964 redovisas producerade och förbrukade varor enligt en ny nomenklatur, som bygger på tulltariffen och alltså ger jämförbarhet med utrikeshandelsstatistiken. Övergången till den nya nomenklaturen har vållat ett stort tilläggsarbete, varvid en viss försening av statistiken för år 1964 inte har kunnat undvikas. Reformen innebär även avsevärda förändringar i utformningen av den statistik som publiceras.

*Statistiken över byggnads- och anläggningsverksamhet.* Under året slutfördes planerandet av datamaskinbehandling av statistiken över husbyggnadsverksamheten. Nya blanketter och den nya bearbetningsmetoden tas i bruk i början av år 1967. Revisionen av byggnadskostnadsindex slutfördes i huvudsak under året. De förberedande arbetena på en kostnadsindex för vägbyggnadsarbete fortsattes.

*Samfärdselstatistiken.* I början av år 1966 inledde Bilregistercentralen sin verksamhet och i samband därmed upphörde det centrala motorfordonsregister som Centralbyrån tidigare fört. På grund av svårigheter i övergångsskedet har förseningar av statistiken över motorfordonsbeståndet inte kunnat undvikas. I samråd med Kommunikationsrådets statistik- och forskningssektion har planerandet av statistik över prestationerna i last- och paketbilstrafiken fortsatt.

*Lönestatistiken.* I anslutning till den utredning av tjänstemännens förtjänstnivå, som färdigställdes 1965, utarbetades i början av 1966 en rad tilläggsöversikter för förhandlingarna mellan Finansministeriet och tjänstemannaorganisationerna. Arbetet på utvecklande av lönestatistiken har under året även i övrigt starkt koncentrerats till uppgifterna om statstjänstemännens löner. Bl. a. har en speciell indexserie över statstjänstemännens förtjänstnivå upprättats och i den allmänna förtjänstnivåindex, som framlägges kontinuerligt inom nationalinkomststatistiken, har beräkningen av statstjänstemännens förtjänstnivå reviderats.

*Kansantulotilasto.* Kansantulotilaston perustarkistus oli vuoden alussa edennyt niin pitkälle, että juokseva tilasto voitiin julkaista tarkistettuna, jolloin tietojen laskeminen vanhojen lukusarjojen puitteissa lakkasi. Tarkistetusta kansantulotilastosta laaditaan ajanjaksoilta 1948—1964 erityisjulkaisu, jonka käsikirjoitus oli vuoden 1966 päätyttyä melkein valmis. Tilastokatsauksissa julkaistiin erikoisselvitykset tarkistetun kansantulotilaston talonrakennustoimintaa ja asuntojen omistusta koskevista osista. Panos-tuotos-taulu vuodelta 1963 saatiin valmiiksi. Paljon työtä tehtiin kertomusvuonna niiden ongelmien ratkaisemiseksi, jotka liittyvät kansantalouden tilinpitojärjestelmän kehittämiseen; huomioon otettiin mm. aluejaotuksen ja rahoitussuhteiden selvittelyn tarve. Tämä kehitystyö liittyi vastaavaan toimintaan kansainvälisellä tasolla ja tapahtui läheisessä yhteistyössä muiden kotimaisten selvitys- ja tutkimuselinten kanssa.

*Kansainvälinen yhteistyö.* Tilastollinen päätoimisto oli vuoden aikana edustettuna Genevessä pidetyssä Euroopan tilastokonferenssin kokouksessa, kolmessa tämän konferenssin asettaman työ- ja selostajaryhmän siellä pitämässä kokouksessa, Kansainvälisen työtoimiston työtilastokonferenssissa, Genevessä, ja Euroopan neuvoston järjestämässä Euroopan väestökongressissa. Pohjoismaiden tilastollisen yhteistyön puitteissa pidettiin Kööpenhaminassa Pohjoismaiden tilastopäälliköiden kokous, johon ylijohtaja osallistui. Sitäpaitsi oli Päätoimiston virkamiehiä mukana neljässä pohjoismaisten työryhmien järjestämässä kokouksessa.

*Kirjasto.* Kirjaston kirjavaroihin tuli vuoden aikana lisää 730 nidettä, joista 564 oli painettu ulkomailla. Kirjasto sai 314 aikakauslehteä, joista 221 oli ulkomaisia. Lukusaleissa kävi 1 520 ulkopuolista tutkijaa.

*Julkaisut.* Vuonna 1966 julkaistiin Tilastollinen vuosikirja, 12 vihkoa Tilastokatsauksia ja 9 sarjaan »Suomen virallinen tilasto» sekä 1 sarjaan »Tilastollisia tiedonantoja» kuuluvaa julkaisua. Valtion tilastojulkaisuja lähetettiin 553:lle ulkomaiselle laitokselle julkaisuvaihdon puitteissa tai lahjana.

*Koneellinen tilastotyö.* Päätoimiston reikäkorttikonekanta lisääntyi vuoden aikana kahdella lävistys- ja kahdella tarkistuslävistyskoneella. Sitäpaitsi tehtiin koneihin eräitä muutoksia ja niitä vaihdettiin niiden teknillisten vaatimusten vuoksi, jotka tietokonekäsittely asettaa reikäkortteille. Valtion tietokonekeskuksessa käsiteltiin tietokoneilla liikeyrityslaskennan, väestönmuutos-tilaston, tulo- ja omaisuus-tilaston, talonrakennus-tilaston, moottoriajoneuvotilaston ja eräiden erikoisselvitysten aineistoja. Tietokoneiden suunnittelun ja ohjelmoinnin suoritti osaksi Valtion tietokonekeskus, osaksi Päätoimiston oma tietokonehenkilöstö; tämä henkilöstö mm. laati yleisen konetyöohjelman taulujen tekemiseksi, mikä tuntuvasti yksinkertaistaa yksityisten tilastonhaarojen ohjelmointityötä.

*Nationalinkomststatistiken.* Arbetet på en generell revision av nationalinkomststatistiken hade i början av året framskridit så långt, att den löpande statistiken kunde framläggas i reviderad form, varvid framräkandet av uppgifter inom ramen för de äldre talserierna upphörde. Arbetet på manuskriptet av en specialpublikation, som innehåller samlade uppgifter om den reviderade nationalinkomststatistiken för perioden 1948—1964, hade vid utgången av 1966 nått fram till slutskedet. Specialutredningar om de delar av den reviderade statistiken, som gäller husbygget och nyttjandet av bostäder, har publicerats i Statistiska översikter. En input-output-tabell för 1963 har under året färdigställts. Ett stort arbete har under året nedlagts på frågor rörande utvecklandet av nationalräkenskapsystemet med beaktande bl. a. av behovet av regionala indelningar och utredningar av finansieringsförhållanden. Detta arbete har skett i anknytning till motsvarande utvecklingsarbete på internationell nivå och i intimt samarbete med andra inhemska utrednings- och forskningsorgan.

*Internationellt samarbete.* Statistiska centralbyrån har under året varit representerad vid Europeiska statistikerkonferensens möte i Genève samt vid tre av denna konferens tillsatta arbets- och rapportörgrupperns möten där, vid Internationella arbetsbyråns arbetsstatistikkonferens i Genève och vid en av Europarådet ordnad europeisk befolkningskonferens. Inom ramen för det nordiska statistiska samarbetet hölls i Köpenhamn ett nordiskt statistiskt chefsmöte, i vilket överdirektören deltog. Dessutom har tjänstemän från Centralbyrån deltagit i fyra möten, som hållits av nordiska arbetsgrupper.

*Biblioteket* utökades under året med 730 band, av vilka 564 trycktes i utlandet. Biblioteket erhöi 314 tidskrifter, av vilka 221 var utländska. I läsesalarna gjordes 1 520 besök av utomstående forskare.

*Publikationer.* År 1966 utgavs Statistisk årsbok, 12 häften av Statistiska översikter samt 9 häften i serien »Finlands officiella statistik» och ett i serien »Statistiska meddelanden». Inom ramen för bibliotekets publikationsutbyte eller som gåva har statliga statistikpublikationer tillställts 553 institutioner i utlandet.

*Det maskinella statistikarbetet.* Centralbyråns bestånd av hälkortsmaskiner har under året utökats med två stansnings- och två kontrollstansningsmaskiner. Dessutom har vissa ändringar och utbyten gjorts i maskinerna på grund av tekniska krav, som datamaskinbehandlingen ställer på hälkorten. Vid Statens datamaskincentral har på datamaskiner utförts arbeten för företagsräkningen, statistiken över befolkningsrörelsen, inkomst- och förmögenhetsstatistiken, husbyggnadsstatistiken, motorfordonsstatistiken och vissa specialutredningar. Planerandet och programmerandet av datamaskinarbetena har delvis utförts av Statens datamaskincentral och delvis av Centralbyråns egen datamaskinpersonal, som bl.a. färdigställt ett allmänt maskinprogram för uppgörande av tabeller, vilket betydligt förenklar programmeringsarbetet för de enskilda statistikgrenarna.



Tilastollisen päätoimiston *henkilökunta* ryhmitettynä toisaalta työsuhteen laadun ja toisaalta sen palkkausluokan mukaan, mihin he kuuluivat (ottamatta huomioon ikälisiä) tai mitä heidän palkkansa vastasi, oli vuoden 1966 lopussa seuraava:

*Personalen* vid Statistiska centralbyrån omfattade vid utgången av år 1966 följande antal personer, vilka i tablån grupperats dels enligt arbetsförhållandets art och dels enligt den löneklass personerna tillhörde (utan beaktande av ålderstillägg) eller vilken deras lön motsvarade.

| Palkkausluokka<br>Löneklass | Peruspalkkaisia<br>Med grundlön | Ylimääräisiä<br>Extraordinarie | Tilapäisiä<br>Tillfälliga | Työsopimus-<br>suhteessa<br>olevia<br>Med arbetsavtal | Ylim. virasto-<br>työntekijöitä<br>E. o. ämbets-<br>verksarbetare | Yhteensä<br>Summa |
|-----------------------------|---------------------------------|--------------------------------|---------------------------|---|---|-------------------|
| A 30—                       | 5                               | —                              | 1                         | 2   | —   | 8                 |
| A 23—A 29                   | 18                              | 19                             | 6                         | 2   | —   | 45                |
| A 13—A 22                   | —                               | 8                              | 3                         | —   | —   | 11                |
| A 6—A 12                    | 65                              | 61                             | 33                        | —   | —   | 159               |
| —A 5                        | —                               | —                              | 2                         | —   | 2   | 4                 |
| <b>Yhteensä — Summa</b>     |                                 |                                |                           |   |   |                   |
| 31. 12. 1966                | 88                              | 88                             | 45                        | 4   | 2   | 227               |
| 31. 12. 1965                | 88                              | 87                             | 45                        | 4   | 4   | 228               |

*Tilastollinen neuvottelukunta* kokoontui viime vuonna seitsemän kertaa. Sen suunnittelujaosto piti yhden kokouksen ja metsätilastojaosto kymmenen kokousta.

*Statistiska rådet* Sammanträdde sju gånger under året. Des planeringssektion har hållit ett möte och forststatistiksektionen tio möten.

Tilastollisen päätoimiston kirjaston hankinnat  
ulkomailta vuonna 1966

Nyförvärv från utlandet år 1966 till Statistiska  
centralbyråns bibliotek

*Foreign new acquisition to the Library of the Central Statistical Office  
of Finland in 1966*

**Kirjoja — Böcker — Books**

- Adler, R. W. and Mikesell, R. F.*: Public external financing of development banks in developing countries. Oregon 1966.
- Albinowski, S.*: Commercial policy of EEC. Warsaw 1965.
- Albinsson, G. — Endrédi, G.*: Den privata konsumtionen 1950—70. Sthlm. 1965.
- Allen, R. L. & Watson, D. A.*: The structure of Oregon economy: an input/output study. Oregon 1965.
- Beshers, J. M.*: Computer methods in the analysis of large-scale social systems. Cambr. Mass. 1965.
- Börjeson, B.*: Om påföljders verkningar. Upps. 1966.
- Goldberg, S. and Deane, P.*: Short-term national accounts and long-term economic growth. Lond. 1965.
- Hald, H.*: Statistical tables and formulas. N.Y. 1966.
- Harris, S. E.*: Economic aspects of higher education (OECD). Paris 1964.
- Hofsten, V.*: Praktisk statistik. Sthlm. 1963.
- Holmstedt, S. — Olsson, B.*: Statistiknyckel. Halmstad 1965.
- Houthakker, H. S. & Taylor, L. D.*: Consumer demand in the United States 1929—1970. Analyses and projections. Cambr. Mass. 1966.
- IBM SYSTEM/360* Principles and operation. N.Y. 1966.
- Immich, H.*: Ilinischer diagnosenschlüssel. Stuttg. 1966.
- Jahn, G. — Erikson, A. — Munthe, P.*: Norges bank genom 150 år. Oslo 1966.
- Jungenfelt, K. G.*: Löneandelen och den ekonomiska utvecklingen. Upps. 1966.
- Kemeny, J. G. — Mirkil, H. — Snell, J. L. — Thompson, G. L.*: Finite mathematical structures. Englewood Cliffs 1965.
- Kromnow, Å.*: Hur man ordnar ett industriarkiv. Sthlm. 1947.
- McMahon, C. W.*: Techniques of economic forecasting. (OECD). Paris 1965.
- Nagy, E. B.*: Projects realized in Hungary. Budap. 1966.
- Opler, A.*: Programming by IBM System 360. (Staff of computer usage company). N.Y. 1966.
- Pfeiffer, P. E.*: Concepts of probability theory. N.Y. 1965.
- Seeger, P.*: Variance analysis of complete designs. Upps. 1966.
- Selin, I.*: Detection theory. Princeton 1965.
- Séminaire Régional de l'O.N.U. de 1963*: Quelques questions de la sondage pour la statistique courante. Budap. 1965.
- Steinberg, S. R. (Ed.)*: The stateman's year-book 1966—1967. Lond. 1966.
- Swedberg, S.*: Våra grannländers näringsliv. Halmstad 1966.
- Tinbergen, J. — Bos, H. C.*: Econometric models of education. Paris 1965.
- Turner, H. A. and Zvetewej, H.*: Prices, wages and incomes policies. (ILO). Geneva 1966.
- Tullverkets varuhandböcker I*: 1—3. III. Sthlm. 1958—1959.

## Aikakaulehtiä — Tidskrifter — Periodical reviews

- Acta sociologica. Khvn.  
 Agrarstatistik. Brüssel.  
 Allgemeines statistisches Bulletin. Brüssel.  
 Allmän månadsstatistik. Sthlm.  
 American economic review. Menasha, Wis.  
 American journal of sociology. Chic.  
 American sociological review. New York.  
 American statistician. Wash.  
 Annals of mathematical statistics. Balt.  
 Applied statistics. Lond.  
 Arbeidsgiveren. Oslo.  
 Arbetsmarknadsstatistik. Sthlm.  
 Aussenhandel. Brüssel.  
 Aussenhandel der Bundesrepublik Deutschland. Wiesbaden.  
 Aussenhandel Österreichs. Wien.  
 Aylik disticaret istatistikleri. Ankara.  
 Aylik istatistikleri. Ankara.
- Bank of Israel bulletin. Jerusalem.  
 Bayern in Zahlen. Münch.  
 Berichte (Deutsches Wirtschaftsinstitut). Berl.  
 Biuletyn statystyczny. Warsz.  
 Board of trade journal. Lond.  
 Boletim estatístico. Rio de Janeiro.  
 Boletim mensal. Lisb.  
 Boletim mensal. Lour. Marq.  
 Boletim mensual de estadística. Madr.  
 Bollettino mensile di statistica. Roma.  
 British journal of criminology. Lond.  
 Buletin statistic trimestrial. Bucur.  
 Bulgarian foreign trade. Sofia.  
 Bulletin de la chambre syndicale de la sidérurgie française. Paris.  
 Bulletin du statec. Luxemb.  
 Bulletin de statistique. Brux.  
 Bulletin mensuel de statistique. Paris.  
 Bulletin mensuel de statistique. Tunis.  
 Bulletin mensuel du commerce extérieur. Brux.  
 Bulletin of labour statistics. Geneva.  
 Bumažnaja promyshlennost. Moskva.  
 Bygginformation. Sthlm.
- Canadian statistical review. Ottawa.  
 Commerce extérieur Albanais. Tirane.
- Danish foreign office journal. Khvn.  
 Demografia. Budap.  
 Demografie. Praha.  
 Dengi i kredit. Moskva.  
 Digest of statistics. Montreal.
- Econometrica. Chic.  
 Economia internazionale. Genova.  
 Economic bulletin. Oslo.  
 Economic bulletin for Europe. Geneva.  
 Economic journal. Lond.  
 Economics of planning. Oslo.  
 Efta bulletin. Geneva.  
 Ekonomisk revy. Sthlm.  
 Epidemiological and vital statistics report. Geneva.  
 Estadística Espanola. Madr.
- Études et conjoncture. Paris.  
 Études statistiques et économétriques. Brux.
- Federal reserve bulletin. Wash.  
 Finance and development. Wash.  
 Financy SSSR. Moskva.  
 Foreign agricultural trade of the U.S. Wash.  
 Foreign trade statistics bulletins: Series A, B & C. (OECD).  
 Forskningsnytt. Oslo.  
 Forum. Geneva.
- 's-Gravenhage. 's-Gravenh.
- Half-yearly bulletin of electric energy statistics for Europe. Geneva.  
 Hitotsubashi journal of economics. Tokyo.
- Indeks. Beog.  
 Index. Sthlm.  
 Industrie und Handwerk. Wiesbaden.  
 Industriförbundetstidsskrift. Sthlm.  
 Informasjon. Oslo.  
 Informationsnote. Luxemb.  
 International economic review. Osaka.  
 International financial news survey. Wash.  
 International financial statistics. Wash.  
 International migration. The Hague.  
 Italy documents and notes. Roma.  
 Items. New York.
- Japanese economic statistics bulletin. Tokyo.  
 Jordbruksekonomiska meddelanden. Sthlm.  
 Journal de la société de statistique de Paris. Paris.  
 Journal of criminal law criminology and police science. Springfield. Ill.  
 Journal of political economy. Chic.  
 Journal of the American statistical association. Wash.  
 Journal of the Royal statistical society. Lond.
- Kobe economic and business review. Kobe.  
 Kwartaalbericht. Amst.  
 Kwartaalbericht. Tilburg.  
 Kvartalsstatistik över handeln. Sthlm.  
 Kyklos. Basel.
- Maandschrift van het Centraal Bureau voor Statistiek. Hilversum.  
 Maandstatistiek van de in-, uit-, en doorvoer per goederensoort. Hilversum.  
 Maandstatistiek van de in-, uit-, en doorvoer per land. Hilversum.  
 Maandstatistiek van verkeer en vervoer, Hilversum.  
 Magyar tudomány. Budap.  
 Main economic indicators. (OECD).  
 Mechanizace a automatizace administrative. Praha.  
 Meddelanden från Göteborgs stads statistiska byrå. Göteborg.  
 Metroeconomica. Trieste.  
 Milbank memorial fund quarterly. New York.  
 Mitteilungen aus Statistik und Verwaltung der Stadt Wien. Wien.

- Mitteilungen der Industrie- und Handelskammer zur Lübeck. Lüb.
- Monatsberichte der Deutschen Bundesbank. Frankfr. a.M.
- Monatsberichte des Österreichischen Institutes für Wirtschaftsforschung. Wien.
- Monthly bulletin of agricultural economics and statistics. Rome.
- Monthly bulletin of external trade statistics. Athens.
- Monthly bulletin of statistics. New York.
- Monthly digest of statistics. Lond.
- Monthly economic letter. New York.
- Monthly economic review. Tokyo.
- Monthly labor review. Wash.
- Monthly report on the labor force survey. Tokyo.
- Monthly statistical bulletin. Athens.
- Monthly statistics of Japan. Tokyo.
- Monthly statistics of Korea. Seoul.
- Månadsstatistik över utrikshandeln. Sthlm.
- Månadsstatistik över utenrikshandelen. Oslo.
- National accounts income and expenditure. Ottawa.
- National institute economic review. Lond.
- Nationalekonomiska föreningens förhandlingar. Sthlm.
- Nationalekonomisk tidsskrift. Khvn.
- Nordisk kontakt. Sthlm.
- Notiziario statistico mensile del commune di Roma. Roma.
- Nordisk tidskrift for informationsbehandling. Khvn.
- Oregon business review. Eugene, Oregon.
- Oxford economic papers. Oxf.
- Overseas trade accounts of the United Kingdom. Lond.
- Plan. Sthlm.
- Petermanns geographische Mitteilungen. Gotha.
- Population. Paris.
- Population index. Princeton.
- Population studies. Lond.
- Preise, Löhne, Wirtschaftsrechnungen. Wiesb.
- Problèmes économiques. Paris.
- Pudoc bulletin. Wageningen.
- Quarterly bulletin of agricultural statistics. Ottawa.
- Quarterly bulletin of coal statistics for Europe. Geneva.
- Quarterly bulletin of housing and building statistics for Europe. Geneva.
- Quarterly statistical abstract. Perth.
- Quarterly statistical review. Manch.
- Rassegna di statistiche del lavoro. Roma.
- Report on overseas trade. Lond.
- Review of economic studies. Lond.
- Review of economics and statistics. Cambr. U.S.A.
- Review of income and wealth. New Haven, Conn.
- Revista de estadística. Mex.
- Revista do IRB. Rio de Janeiro.
- Revue de l'Institut international de statistique. La Haye.
- Revue de la société d'études & expansion. Brux.
- Rivista di economia agraria. Roma.
- Rostlinná výroba. Praha.
- Rubber statistical bulletin. Lond.
- Sankhya. The Indian journal of statistics. Calcutta.
- Scandinavian economic history review. Sthlm.
- Schweizerische Zeitschrift für Volkswirtschaft und Statistik. Basel.
- Skandinaviska banken, kvartalskrift. Sthlm.
- Sociala meddelanden. Sthlm.
- Socialstatistik. Brüssel.
- Socialt tidsskrift. Khvn.
- Sovetskie profsojuzy. Moskva.
- Sovetskoe gosudarstvo i pravo. Moskva.
- Staff papers. Wash.
- Statistica mensile del commercio con l'estero. Roma.
- Statistical bulletin. Karachi.
- Statistical bulletin of international tin study council. The Hague.
- Statistical bulletin of Israel. Tel Aviv.
- Statistical indicators of short term economic changes in ECE countries. Geneva.
- Statistical papers. New York.
- Statistical studies. Hilversum.
- Statistical theory and method abstracts. Edinb.
- Statistička revija. Beogr.
- Statistika. Praha.
- Statistiques & études financières. Paris.
- Statistische en econometrische onderzoekingen. Hilversum.
- Statistische mededelingen. Amst.
- Statistische mededelingen Rotterdam. Rotterd.
- Statistische praxis. Berl.
- Statistisk kvartalshefte. Bergen.
- Statistisk kvartalshefte. Oslo.
- Statistisk månadskrift för Stockholms stad. Sthlm.
- Statistisk månadshefte. Oslo.
- Statistisk månedskrift. Khvn.
- Statistisk tidskrift. Sthlm.
- Statistisk ukehefte. Oslo.
- Statistiska meddelanden. Sthlm.
- Statistiske efterretninger. Khvn.
- Statisztikai havi közlemények. Budap.
- Statisztikai szemle. Budap.
- Statsvetenskaplig tidskrift. Lund.
- Studie, analize i prikazi. Beogr.
- Studies on statistics. Stuttg.
- Survey of current business. Wash.
- Svenska stadsförbundets tidskrift. Sthlm.
- Swedish economy. Sthlm.
- Swedish journal of economics. Sthlm.
- Tidsskrift for industri. Khvn.
- Tidsskrift for samfunnsforskning. Oslo.
- Timber bulletin for Europe. Geneva.
- Trade of Canada. Ottawa.
- Unesco bulletin for libraries. Paris.
- Vareomsætningen med utlandet. Khvn.
- Weltwirtschaftliches Archiv. Kiel.
- Verkehr in der Bundesrepublik Deutschland. Wiesb.
- Vestnik statistiki. Moskva.
- Wiadomości statystyczne. Warsz.
- Vie sociale. Paris.
- Vierteljahreshefte zur Wirtschaftsforschung. Berl.

Wirtschaftliche Mitteilungen. Düsseld.  
Wirtschaft und Statistik. Stuttg.  
Wirtschaftsdienst. Hamb.  
Vital and health statistics. Wash.  
Volkswirtschaft. Bern.  
Voprosy ekonomiki. Moskva.  
Voprosy filosofii. Moskva.  
World thrift. Amst.

Überseeische assoziierte: Aussenhandelsstatistik.  
Brüssel.  
Zeitschrift des Bayerischen statistischen Landesamts.  
Münch.  
Züricher statistische Nachrichten. Zür.  
Økonomi. Oslo.  
Økonomisk revy. Oslo.

### Virallinen tilasto — Den officiella statistiken — *Official Statistics*

#### Alankomaat — Nederländerna — *Netherlands*

*Centraal bureau voor de statistiek*  
13<sup>e</sup> Algemene volkstelling 31 mei 1960. Deel 3, 4, 10,  
11, 12, 13, 14. Hilversum 1966.  
Criminele statistiek 1963. Zeist 1966.  
De Nederlandse jeugd en haar onderwijs 1964/'65.  
Hilversum 1966.  
De ontwikkeling van het onderwijs in Nederland. Deel  
1—4. 's-Gravenh. 1966.  
Gevangenisstatistiek 1964. Hilversum 1966.  
Jaarcijfers voor Nederland 1963—1964. Hilversum  
1966.  
Statistiek der motorrijtuigen 1965. 's-Gravenh. 1966.  
Statistiek der sociale zorg 1963. Hilversum 1966.  
Statistiek der verkiezingen 1966. Provinciale staten,  
23 maart. 's-Gravenh. 1966.  
Statistiek van de bevoegdheden der leerkrachten bij  
lager onderwijs 1965. Hilversum 1966.  
Statistiek van de koopvaardijvloot 1 januari 1966.  
's-Gravenh. 1966.  
Statistiek van de scheepvaartbeweging in Nederland  
1964, 1965. Hilversum 1965, 1966.  
Statistiek van de voorlichting bij school-en beroeps-  
keuze en personeelselectie 1964. Hilversum 1966.  
Statistiek van grootte en samenstelling van de Neder-  
landse binninvloot 1 januari 1965. Hilversum 1965.  
Statistiek van het gewoon en voorgezet gewoon lager  
onderwijs 1965/'66. 's-Gravenh. 1966.  
Statistiek van het kweekschoolonderwijs 1965/'66.  
Hilversum 1966.  
Statistiek van het land- en tuinbouwonderwijs 1965/  
'66. Hilversum 1966.  
Statistiek van het nij verheidsonderwijs 1965/'66.  
's-Gravenh. 1966.  
Statistiek van het personenvervoer 1964. Hilversum  
1966.  
Statistiek van het uitgebreide lageronderwijs 1964/'65,  
1965/'66. Hilversum 1965, 1966.  
Statistiek van het voorbereidend hoger en middelbaar  
onderwijs 1965/'66. Hilversum 1966.  
Statistiek van het voorbereidend hoger en onderwijs  
1964/'65. Hilversum 1966.  
Statistiek van het wetenschappelijk onderwijs. Studie-  
loopbaan der generateis 1954—1957. Deel 1: Alge-  
meine Informatie. Deel 2: Geneeskunde. Hilversum  
1966.  
Statistiek zakboek 1966. 's-Gravenh. 1966.  
Toepassing der kinderwetter 1963, 1964. Hilversum  
1965, 1966.  
*Gemeentebestuur van Tilburg*  
Statistiesch jaarboek Tilburg 1965. Tilburg 1966.

*Ministerie van landbouw en visserij*  
Verslag over de landbouw in Nederland over 1964.  
's-Gravenh. 1966.

*Ministerie van sociale zaken en volksgezondheid*  
Jaarverslag van de arbeidsinspectie 1964. 's-Gravenh.  
1966.

#### Albania — Albanien — *Albania*

*Drejtoria e statistikës*  
Vjetari statistikor i R. P. Sh. 1965. Tiranë 1965.

#### Amerikan Yhdysvallat — Amerikas Förenta Stater — *United States of America*

*Bureau of the census*  
Statistical abstract of the United States 1966. Wash.  
1966.  
Self-enumeration as a method for the 1970 census of  
housing. Wash. 1966.  
The 1960 censuses of population and housing. Proce-  
dural history. Wash. 1966.

*American bureau of metal statistics*  
Year book 1965. N.Y. 1966.

*Department of commerce. Bureau of the census*  
Atlantida — A case study in household sample  
surveys. Unit I—III. Wash. 1965.

*Department of labor*  
Annual report 1965. Wash. 1966.

*Milbank memorial fund*  
Annual report 1964. N.Y. 1965.

*Social science research council*  
Annual report 1964—1965. N.Y. 1965.

#### Australia — Australien — *Australia*

*Commonwealth bureau of census and statistics*  
Yearbook of the Commonwealth of Australia 1965.  
Pert 1965.  
Official year book of Western Australia 1965. Pert  
1966.  
Statistics of the state of Queensland 1962—64, 1963—  
1964. Part A — Population and vital. Brisbane  
1966.

**Belgia — Belgien — Belgium***Institut national de statistique*

Annuaire statistique de poche 1965. Brux. 1965.

Estimation de la production agricole. Année culturale 1964—1965. Brux. 1966.

Recensement agricole et horticole au 15 mai 1964. Résultats définitifs. Brux. 1966.

Recensement de la population 31. 12. 1961. Tome 2 : I, 4 : I, 6 : I, 8 : I, 10 : II. Brux. 1965, 1966.

Recensement des emplavures d'hiver et du bétail 15. décembre 1965. Brux. 1966.

Statistique criminelle de la Belgique 1964. Wilrijk-Anvers 1966.

Statistique des accidents de la circulation sur la voie publique 1964. Brux. 1966.

Statistique des accidents du travail 1959. Brux. 1966.

**Brasilia — Brasilien — Brazil***Conselho nacional de estatística*

Anuário estatístico do Brasil 1965. Rio de Janeiro 1965.

Industrias de transformacao. Dados gerais 1963/64. Rio de Janeiro 1966.

*Serviço de estatística demografica, moral e politica*  
Crimes e contravenções 1961. Rio de Janeiro 1966.

*Serviço de estatística economica e financeira*  
Foreign trade of Brazil 1964. Rio de Janeiro 1966.

**Bulgaria — Bulgarien — Bulgaria**

*Tsentralno statističesko upravlenije pri ministerskija svet*

Statističeski godisnik na Narodna Republika Bulgaria 1965. Sofia 1965.

Returns of the 1 december 1965 population census in the People's Republic of Bulgaria. Sofia 1966.

**Chile***Dirección de estadística y censos*

Boletín N° 7—12-año XXXVII. Sinopsis 1964.

**Espanja — Spanien — Spain***Instituto nacional de estadística*

Anuario estadístico de España 1966. Madrid 1966.

Censo de establecimientos beneficos no sanitarios año 1966. Madrid 1966.

Encuesta nacional de comercio interior año 1964. Madrid 1966.

Encuesta de presupuestos familiares (Marzo 1964—Marzo 1965). Madrid 1966.

Estadística de préstamos hipotecarios 1965. Madrid 1966.

Estadística de transporte. Vol. II, III 1964. Madrid 1965.

Estadística del movimiento de viajeros en alojamientos hoteleros y acampamentos turísticos 1965, 1966. Madrid 1966.

Estadística del movimiento del seguro privado. Madrid 1966.

Estadística industrial de España 1964. Madrid 1966.  
Estadísticas judiciales de España años 1962 y 1963, 1964. Madrid 1965, 1966.

Índice general alfabético de las entidades población de España. Madrid 1965.

Industrias derivadas de la pesca año 1964. Madrid 1965.

Movimiento natural de España año 1962. Madrid 1965.

Población activa 1964, 1965. Madrid 1965, 1966.

Primer censo agrario de España 1962. 22, 27, 36. Madrid 1964.

Tasas de reproducción. Madrid 1966.

**Intia — Indien — India***The cabinet secretariat: Government of India*

National sample survey. Number 94—99. Calc. 1965.

*Central statistics organisation*

Sample Surveys of current interest in India 1963—64. New Delhi 1966.

*Office of the registrar general India*

Census of India 1961. Vol. I. Part II C Language tables. New Delhi 1966.

*Bureau of economics and statistics. Government of Andhra Pradesh*

Season and crop report of Andhra Pradesh for the agricultural year 1963—64. Hyberbad 1965.

**Irlanti — Irland — Ireland***Central statistics office*

Statistical abstract of Ireland 1965. Dubl. 1965.

Census of population of Ireland 1966. Dubl. 1966.

**Islanti — Island — Iceland***Hagstofa Islands*

Agricultural production statistics 1961—63. Reykjavik 1965.

External trade 1964. Reykjavik 1965.

**Iso-Britania — Storbritannien — United Kingdom***Central statistical office*

Annual abstract of statistics 1965, 1966. Lond. 1965, 1966.

*Customs and excise department*

Annual statement of the trade of the United Kingdom 1963. Vol. I, III, IV. Lond. 1965, 1966.

*General registry office*

Census 1961. Scotland. Vol. V, X. Edinb. 1965, 1966.

Classification of occupations 1966. Lond. 1966.

Statistical review of England and Wales for the year 1964. Part I, II, III. Lond. 1966.

*Her Majesty's Stationary office*

Annual report of the registrar general for Scotland 1964. Edinb. 1966.

**Israel**

*Bank of Israel*  
Annual report 1965. Jerusalem 1966.

**Italia — Italien — Italy**

*Istituto centrale di statistica*  
Annuario statistico Italiano 1965. Roma 1965.  
Annuario dell'agricoltura Italiana 1964, 1965. Roma 1965, 1966.  
Annuario delle statistiche culturali 1965. Roma 1965.  
Annuario di statistica agraria 1965. Roma 1965.  
Annuario di statistica forestale 1964. Roma 1965.  
Annuario di statistiche demografiche 1963. Roma 1965.  
Annuario di statistiche sanitarie 1963. Roma 1966.  
Annuario statistico del commercio interno 1964. Roma 1966.  
Annuario statistico dell'istruzione Italiana 1965. Roma 1966.  
Annuario statistico della pesca e della caccia 1964, 1965. Roma 1965, 1966.  
Bilanci delle amministrazioni regionali, provinciali e comunali. Vol. IX. Parte I—II. Roma 1966.  
10° Censimento generale della popolazione 15 ottobre 1961. Vol. III. Fascicolo 1, 3, 4, 6, 10, 12, 13, 14, 15, 16, 17, 18, 19, 20, 58, 62, 63, 67, 72, 73, 75, 78, 79, 81, 82, 83, 91, 92, coltivazioni, appendice. Roma 1965, 1966.  
Compendio statistico Italiano 1965, 1966. Roma 1965, 1966.  
Elezione del senato della repubblica 28 aprile 1963. Vol. I, II. Roma 1966.  
Elezione della camera dei deputati 28 aprile 1963. Vol. II. Roma 1965.  
Istruzione elementare e media. Scuole e popolazione scolastica per singoli comuni 1965. Roma 1966.  
Note e relazioni No. 28. Indagine speciale sulle letture in Italia al 15 aprile 1965.  
Popolazione e movimento anagrafico dei comuni. Roma 1966.  
Rilevazione nazionale delle forze di lavoro 20 luglio, ottobre 1965, genario, aprile 1966. Roma 1965, 1966.  
Statistica annuale del commercio con l'esterno 1964, 1965 II. Roma 1966.  
Statistica degli incidenti stradali 1965. Roma 1966.  
Studi statistici sulla finanza pubblica. Roma 1965.  
Sviluppo della popolazione Italiana dal 1861 al 1961. Roma 1965.  
*Commissione di Indagine istituita dal comune di Roma*  
Il traffico a Roma. Roma 1966.  
*Confederazione generale dell'industria Italiana*  
Annuario 1966. Roma 1966.  
Le prospettive dell'industria Italiana nel quadriennio 1966—69. Roma 1966.  
*Istituto nazionale di economia agraria*  
L'annata agraria 1965. Roma 1966.

**Itä-Saksa — Östtyskland — Eastern Germany**

*Staatliche Zentralverwaltung für Statistik*  
Statistisches Jahrbuch der Deutschen Demokratischen Republik 1966. Leipzig 1966.

**Itävalta — Österrike — Austria**

*Österreichisches statistisches Zentralamt*  
Statistisches Handbuch für die Republik Österreich 1965. Wien 1965.  
Allgemein- und Berufsbildende Mittlere und Höhere Schulen im Schuljahr 1965/66. Wien 1966.  
Die Bautätigkeit im Jahre 1964. Wien 1965.  
Ergebnisse der Landwirtschaftlichen Statistik im Jahre 1964, 1966. Wien 1965, 1966.  
Der Fremdenverkehr in Österreich im Jahre 1965. Wien 1966.  
Häuser- und Wohnungszählung. Textband. Wien 1965.  
Land- und forstwirtschaftliche Betriebszählung vom 1. Juni 1960. Teil B. Forstwirtschaft. Wien 1965.  
Die Lehrerbildung in Österreich im Schuljahr 1965/66. Wien 1966.  
Die Natürliche Bevölkerungsbewegung im Jahre 1964, 1965. Wien 1965, 1966.  
Produktion und Verbrauch aus gewählter grossgewerblicher Betriebe im Jahr 1965. Wien 1966.  
Rinderrassenerhebung im Jahre 1964. Wien 1966.  
Statistik der Rechtspflege für das Jahr 1964. Wien 1965.  
Die Sterblichkeit in Österreich 1953—1964. Wien 1966.  
Strassenverkehrsunfälle in den Jahren 1964 und 1965. Wien 1966.  
Die Wohnbevölkerung Österreichs nach einkommensquellen und Wirtschaftlicher Zugehörigkeit. Wien 1966.  
Wohngemeinden—Arbeitsgemeinde der Beschäftigten in Österreich. Volkzählungsergebnisse 1961 — Heft 16. Wien 1965.  
Zivilluftfahrt in Österreich 1965. Wien 1966.  
Österreichs Industrie in der Jahren 1963 und 1964, 1964 und 1965. Wien 1965, 1966.

*Bundesministerium für Unterricht*  
Österreichische Schulstatistik 1965/66. Wien 1966.

*Statistisches Amt der Stadt Wien*  
Jahrbuch der Stadt Wien 1964. Wien 1965.

**Japani — Japan — Japan**

*Bureau of statistics*  
Japan statistical yearbook 1965. Tokyo 1966.  
1965 employment status survey. All Japan. Tokyo 1966.  
1960 population census of Japan. Vol. 7. Tokyo 1965.  
1965 population census of Japan. Vol. 4. Part 6, 7, 9, 11, 15, 17, 28, 30, 39, 42, 43, 46. Tokyo 1966.  
Report on the housing survey of 1963. Vol. 1, 2. Tokyo 1965.

*Bank of Japan*  
Export and import price index annual 1965. Tokyo 1966.  
Tokyo retail price index annual 1965. Tokyo 1966.

*Department of public health*  
Mortality for selected causes in 30 countries (1950—1961). Tokyo 1966.  
Cancer mortality for selected sites in 24 countries No. 4. (1962—1963). Sendai 1966.

*Ministry of health and welfare*  
Vital statistics 1964. Vol. I, II. Tokyo 1966.

#### Jugoslavia — Jugoslavien — Jugoslavia

*Savezni zavod za statistiku*  
Statistički godišnjak SFRJ 1966. Beogr. 1966.  
Demografska statistika 1963. Beogr. 1965.  
Popis poljoprivrede 1960. Knjiga I. Beogr. 1964.  
Popis stanovništva 1961. Registri naziva opština i naselja sa objašnjenjima promena. Beogr. 1965.  
Popis stanovništva 1961. Knjiga X, XI, XII, XIII, XIV, XVI. Beogr. 1965.  
Statistički bilten 362—402. Beogr. 1965, 1966.  
Statistika spoljne trgovine SFR Jugoslavije za 1965. Godinu. Beogr. 1966.  
Studie, analize i prikazi 28, 29, 30. Beogr. 1966.

#### Kanada — Canada

*Dominion bureau of statistics*  
Livestock and animal products statistics 1965. Ottawa 1966.  
Production of poultry and eggs 1965. Ottawa 1966.  
Trade of Canada. Vol. III Imports 1959—60. Ottawa 1966.

*Ministère de l'agriculture du Canada*  
Raport annuel 1964—1965. Ottawa 1965.

#### Kreikka — Grekland — Greece

*National statistical service of Greece*  
Statistical yearbook of Greece 1965. Athens 1966.  
Concise statistical yearbook 1965. Athens 1966.  
Demographic trends and population projections of Greece 1960—1985. Athens 1966.  
Foreign trade of Greece 1964. Athens 1966.  
Résultats du recensement de l'agriculture-élevage effectué le 19 Mars 1961. Vol. I. Athènes 1966.

#### Luxemburg — Luxembourg

*Service centrale de la statistique et des études économiques*  
Annuaire statistique 1965. Luxemb. 1965.

#### Länsi-Saksa — Västtyskland — Federal Republic of Germany

*Statistisches Bundesamt*  
Statistisches Jahrbuch 1966. Stuttg. 1966.  
Die Arbeiten des Statistischen Bundesamtes 1965/66. Wiesb. 1966.

#### *Bayerisches statistisches Landesamt*

Gehalts- und Lohnstruktur in der Land- und Forstwirtschaft sowie im Erwerbgartenbau Bayerns 1962. Münch. 1965.  
Die Gewerbliche Wirtschaft in Bayern. Münch. 1965.  
Einwohnerzahlen am 31. Dezember 1965. Münch. 1966.  
Fünfte Bundestagswahl in Bayern am 19. September 1965. Teil I- Gemeinbeergergebnisse. Münch. 1966.  
Statistisches Taschenbuch für Bayern 1966. Münch. 1965.

Unternehmen und Arbeitstätten mit gewerblichem Verkehr und mit Werkverkehr in Bayern. Münch. 1966.

Vermögensteuerhauptveranlagung und Einheitswerte für das Betriebsmögen Zum 1. Januar 1963. Münch. 1966.

Volks- und Berufszählung am 6. Juni 1961 in Bayern. Teil 1. Münch. 1966.

Vor der Landtagswahl 1966. Münch. 1966.

Öffentliche Wasserversorgung und öffentliches Abwasserwesen in Bayern im Jahre 1963. Münch. 1966.

*Bremer Ausschuss für Wirtschaftsforschung*  
Wachsende Städte an der Unterweser. Bremen 1965.

*Deutsche Bundesbank*  
Geschäftsbericht für das Jahr 1965. Frankf. am Main 1966.

*Industrie- und Handelskammer zu Lübeck*  
Die Wirtschaft im Ostseeraum 1965, 1966. Lübeck 1965, 1966.

*Kraftfahrt—Bundesamt*  
Der Bestand an Kraftfahrzeugen und Kraftfahrzeuganhängern am 1. Juli 1964. Bad Godesberg 1966.  
Kraftfahrzeugen und Kraftfahrzeuganhängern im Jahre 1965. Bad Godesberg 1966.

*Statistisches Landesamt der freien und Hansestadt Hamburg*  
Handel und Schifffahrt des Hafens Hamburg 1964. Hamburg 1965.

*Statistisches Landesamt Schleswig-Holstein*  
Statistisches Jahrbuch 1965. Kiel 1965.

#### Mosambik — Mosambique — Moçambique

*Direcção provincial dos serviços de estatística general*  
Anuário estatístico 1964. Lourenço Marques 1966.  
Comércio externo 1963. Vol. I. Lourenço Marques 1966.  
Estatística dos veiculos automoveis em circulacao 1964. Lourenço Marques 1966.

#### Norja — Norge — Norway

*Statistisk sentralbyrå*  
Samfunnsøkonomiske studier:  
Nr. 14. Foreign ownership in Norwegian enterprises. Oslo 1965.  
Nr. 15. Progressiviteten i skattesystemet 1960. Oslo 1965.  
Nr. 17. Dødlighet blant spedbarn i Norge 1901—1963. Oslo 1966.

#### *Norges offisielle statistikk*

Rekke A. 137. Kriminalstatistikk 1964. Hefte I. Oslo 1966.  
» » 139. Sivilrettsstatistikk 1964. Oslo 1965.  
» » 140. Fruktreteljing 1965. Oslo 1966.  
» » 141. Kriminalstatistikk 1964. Hefte II. Oslo 1966.  
» » 142. Kriminalstatistikk 1964. Hefte III. Oslo 1966.



- Rekke A.** 143. Stats- og trygdeforvaltningens finanser 1946—1960. Oslo 1966.  
 » » 150. Dødsårsaker 1964. Hovedtabeller. Oslo 1966.  
 » » 153. Markedstall. Bedriftstillingen 1963. Hefte I, Oslo 1966.  
 » » 157. Industristatistikk 1964. Oslo 1966.  
 » » 163. Sivilrettsstatistikk 1965. Oslo 1966.  
 » » 170. Elektrisitetsstatistikk 1965. Oslo 1966.  
 » » 171. Kriminalstatistikk 1965. Hefte I. Oslo 1966.
- Rekke XII.** 180. Helsestatistikk 1963. Oslo 1965.  
 » » 181. Fiskeritelling 1. november 1960. Oslo 1966.  
 » » 183. Elektrisitetsstatistikk 1964. Oslo 1965.  
 » » 186. Meieribruket i Norge 1964. Oslo 1965.  
 » » 188. Økonomisk utsyn over året 1965. Oslo 1966.  
 » » 189. Psykiatriske sykehus 1964. Oslo 1966.  
 » » 190. Skogstatistikk 1964. Oslo 1966.  
 » » 191. Sygetrygden 1964. Oslo 1966.  
 » » 192. Samferdselsstatistikk 1964. Oslo 1966.  
 » » 193. Utenrikshandel 1965. Hefte I. Oslo 1966.  
 » » 194. Folkemengdens bevegelse 1964. Oslo 1966.  
 » » 196. Helsestatistikk 1964. Oslo 1966.  
 » » 197. Forsikringselskaper 1964. Oslo 1966.  
 » » 198. Norges postverk 1965. Oslo 1966.  
 » » 199. Stortingsvalget 1965. Hefte II Øversikt. Oslo 1966.  
 » » 200. Utenrikshandel 1965. Hefte II. Oslo 1966.  
 » » 201. Alkoholstatistikk 1965. Oslo 1966.

*Bergen kommunes statistiske kontor*

Statistisk årbok for Bergen by 1966. Bergen 1966.

*Finans- og tolldepartementet*

Statsbudsjettet 1967. Oslo 1966.

*Det norske hvalråds statistiske publikasjoner*

International whaling statistics. LV, LVI. Oslo 1965.

*Oslo kommunes statistiske kontor*

Statistisk årbok for Oslo by 1965. Oslo 1966.

*Oslo trygdekasse*

Årsberetning 1965. Oslo 1966.

*Royal Norwegian ministry of finance*

The national budget of Norway 1966. Oslo 1965.

**Pakistan***Central statistical office*

Statistical pocket-book of Pakistan 1966. Karachi 1966.

**Portugali — Portugal — Portugal***Instituto nacional de estatística*

Anuário demográfico 1965. Lisb. 1966.

Anuário estatístico. Volume I. Metropole 1964. Lisb. 1965.

Anuário estatístico. Volume II. Ultramar 1964. Lisb. 1966.

Anuário estatístico das contribuições e impostos 1965. Lisb. 1966.

Comércio externo 1965. Vol. I, II, Lisb. 1965, 1966.

Estatística agrícola 1964. Lisb. 1965.

Estatística da educação ano lectivo 1964—1965. Lisb. 1966.

Estatística da organização corporativa e previdência social 1964. Lisb. 1965.

Estatística das sociedades 1964. Lisb. 1966.

Estatística industrial 1964. Lisb. 1965.

Estatísticas financeiras 1965. Lisb. 1966.

Receitas e despesas da fazenda real de 1384 a 1481. Lisb. 1965.

X Recenseamento general da população. Tomo I. Vol. 2°. Lisb. 1965.

**Puola — Polen — Poland***Główny urząd statystyczny*

Rocznik statystyczny 1965. Warsz. 1964.

Poziom wykształcenia zatrudnionych w gospodarce uspołeczonej. Warsz. 1966.

Statystyka handlu zagranicznego 1965. Warsz. 1966.

Statystyka budownictwa 1963 i 1964. Warsz. 1965.

Statystyka budownictwa 1965. Warsz. 1966.

Statystyka budownictwa mieszkaniowego 1963 i 1964. Warsz. 1965.

Statystyka ludności 1961—1964. Warsz. 1965.

Statystyka polski, seria »M«. Zeszyt 2—23. Warsz. 1966.

Statystyka przemysłu 1964 oraz wstępne dane za rok 1965. Warsz. 1966.

Statystyka szkolnictwa 1962/63 i 1963/64. Warsz.

Statystyka szkolnictwa. Szkolnictwo ogólnokształcące opieka nad dzieckiem i młodzieżą 1964/1965 i 1965/1966. Warsz. 1966.

Statystyka szkolnictwa. Szkolnictwo wyższe 1963/64 i 1964/65. Warsz. 1966.

Użytkowanie gruntów powierzchni zasiewów i zwierzęta gospodarskie 1965. Warsz. 1966.

**Ranska — Frankrike — France***Institut national de la statistique et des études économiques*

Annuaire statistique de la France 1965. Paris 1965.

Études et documents démographiques N° 9: Mortalité infantile des générations 1950—1951 à 1960. Paris 1965.

Les causes de décès dans les départements d'outre-mer en 1962 et en 1963, 1964. Paris 1966.

Rapport sur les comptes de la nation de l'année 1965. Paris 1966.

Recensement de l'industrie 1963. Vol. 1. Paris 1965.

Résultats statistiques du recensement général de la population des départements d'outre-mer. Effectué le 9 octobre 1961. Martinique. Paris 1966.

Résultats statistiques du recensement général de la population de la Nouvelle-Calédonie. Effectué le 2 mai 1963. Paris 1966.

*Centre national du commerce extérieur*

Analyse statistique du commerce extérieur. Paris 1965.

*Ministère des travaux publics et des transports*

Statistique annuelle de la navigation intérieure par courants de trafic 1964. Paris 1965.

Statistique annuelle de la navigation intérieure par sections de voies navigables 1965. Paris 1966.

**Romania — Rumänien — Romania**

*Direcția centrală de statistică*

Anuarul statistic al R.P.R. 1965, 1966. Bucur. 1965, 1966.

Statistical pocket book of the Socialist Republic of Romania 1966. Bucur. 1966.

Studii de statistică (IV). Lucrările colocviului aplicatii ale matematicii în economie 3—6 decembrie 1964 Iași. Bucur. 1966.

**Ruotsi — Sverige — Sweden**

*Statistiska centralbyrån*

Statistisk årsbok för Sverige 1965. Sthlm. 1965.

Årsbok för Sveriges kommuner 1966. Sthlm. 1966.

*Sveriges officiella statistik*

Allmän försäkring 1964. Sthlm. 1966.

Allmän hälso- och sjukvård 1964. Sthlm. 1966.

Bostadsbyggandet 1964. Sthlm. 1965.

Brott som kommit till polisens kännedom 1966. Sthlm. 1966.

Brottsligheten 1963, 1964. Sthlm. 1966.

Domstolarnas och de exekutiva myndigheternas verksamhet 1963, 1964. Sthlm. 1966.

Domänverket 1964. Sthlm. 1965.

Dödsorsaker 1964. Sthlm. 1965.

Enskilda försäkringsanstalten 1964. Sthlm. 1966.

Fiske 1963. Sthlm. 1966.

Folkmängdes förändringar 1964. Sthlm. 1965.

Företagets intäkter, kostnader och vinster år 1964. Sthlm. 1966.

Jordbruksstatistik årsbok 1965. Sthlm. 1965.

Kommunernas finanser 1964. Sthlm. 1966.

Konsumentpriser och indexberäkningar 1965. Sthlm. 1966.

Kooperativ verksamhet 1963. Sthlm. 1965.

Kriminalvården 1965. Sthlm. 1966.

Löner 1963. Del I, II. Sthlm. 1965.

Löner 1964. Del I. Sthlm. 1966.

Rusdryckförsäljningen mm. 1964. Sthlm. 1965.

Sjöfart 1964. Sthlm. 1966.

Skogsstatistisk årsbok 1963—64. Sthlm. 1965.

Socialvården 1964. Sthlm. 1966.

Sparbankerna 1965. Sthlm. 1966.

Statens vattenfallsverk 1965. Sthlm. 1966.

Sveriges järnvägar 1964. Sthlm. 1966.

Televerket 1/7 1964— 30/6 1965. Sthlm. 1966.

Tjänstemän inom statlig och statsunderstödd verksamhet år 1964. Sthlm. 1966.

Understödsföreningar 1964. Sthlm. 1966.

Utrikeshandel 1964. Del I, II. Sthlm. 1965, 1966.

Utrikeshandel 1965. Del II. Sthlm. 1965.

Vägtrafikolyckor 1963. Sthlm. 1966.

Yrkesskador 1962. Sthlm. 1966.

*Drätselkammarens statistik- och utredningskontor*

Statistisk årsbok för Lindköping 1965. Lindköping 1965.

Statistisk årsbok för Norrköping 1965. Norrköping 1965.

*Göteborgs stads statistiska kontor*

Folkräkningen i Göteborg 1960. Del I—II. Göteb. 1965.

Statistisk årsbok Göteborg 1965. Göteb. 1965.

*Ministry of finance*

The Swedish budget 1966/67. Sthlm. 1966.

*Riksgäldskontoret*

Budgetåret 1964/65. Sthlm. 1966.

*Riksrevisionverket*

Budget redovisning för budgetåret 1965/66. Sthlm. 1966.

Utdrag ur rikshuvudboken för budgetåret 1964/65. Sthlm. 1966.

Årsbok 1966. Sthlm. 1966.

*Svenska arbetsgivareföreningen*

Befattningsnomenklatur, tjänsteman. Göteb. 1965.

*Sveriges industriförbund*

Årsberättelse 1965. Sthlm. 1966.

*Statens offentliga utredningar*

1966: 1 Svensk ekonomi 1966—1970 med utblick mot 1980. Sthlm. 1965.

*Sveriges riksbank*

Årsbok 1965. Sthlm. 1966.

*Stockholms stads statistiska kontor*

Allmänna bostadsräkningen i Stockholm 1960. V. Byggnader och bostäder. Sthlm. 1965.

Allmänna val i Stockholm 1964. Sthlm. 1965.

Arbetslöshetshjälpen i Stockholm 1964. Sthlm. 1965.

Statistisk årsbok 1964—65. Sthlm. 1965.

Stockholms stads hälsovård 1963. Sthlm. 1965.

Stockholms stads sjukvård 1963. Sthlm. 1965.

Stockholms stads socialnämnds verksamhet 1964. Sthlm. 1965.

**Sveitsi — Schweiz — Switzerland**

*Eidgenössisches statistisches Amt*

Statistisches Jahrbuch der Schweiz 1966. Bern 1966. Bevölkerungsbewegung in der Schweiz 1962. Bern 1965.

Bundessubventionen und Anteile der Kantone an Bundeseinnahmen 1964. Bern 1965.

Eidgenössische Volkszählung I. 12. 1960. Band 28. Teil II. Bern 1965.

Finanzen und Steuern 1964/65. Bern 1966.

Nutztierbestand der Schweiz 1961—1964. Bern 1965.

Die privaten Versicherungsunternehmen in der Schweiz 1964. Bern 1965.

Recensement fédéral de la population 1<sup>er</sup> décembre 1960. Vol. 28. Part II. Berne 1965.

Schweizerische Volkssterbetafel. Bern 1965.

Schweizerisches Ortschaftenverzeichnis 1960. I. Kantone. Bern 1965.

Schweizerisches Ortschaftenverzeichnis 1960. II. Kantone Bern. Bern 1965.

Steuerbelastung in der Schweiz 1965. Bern 1966.

*Statistisches Amt der Stadt Zürich*

Die Gemeindewahlen vom 4. März 1962. Zürich 1965.

Statistisches Jahrbuch der Stadt Zürich 1965. Zürich 1966.

## Taiwan

*China publishing co*

China yearbook 1965—66. Tapei 1966.

*Statistical department*

The trade of China 1964, 1965. Tapei 1965, 1966.

## Tanska — Danmark — Denmark

*Det statistiske departement*

Statistisk årbog 1966. Khvn. 1966.

*Statistiske meddelelser*

1965 Danmarks skibe og skibsfart 1964. Khvn. 1965.

1966 : 1 Kriminalstatistik 1964. Khvn. 1966.

1966 : 2 Industriel produktionsstatistik 1964. Khvn. 1966.

1966 : 3 Landbrugsstatistik 1965. Khvn. 1966.

1966 : 4 Befolkningens bevægelser 1964. Khvn. 1966.

1966 : 5 Arbejdsløsheden 1965. Khvn. 1966.

1966 : 6 Ejendoms- og personbeskatningen i skatteåret 1965/66. Khvn. 1966.

*Statistisk tabelværk 1965*

Danmarks vareindførsel og utførsel 1964. Khvn. 1965.

*Statistiske undersøgelser*

Nr. 18. Fertilitetsforskelle i Danmark. Khvn. 1965.

» 19. Befolkningsudvikling og sundhedsforhold. 1901—60. Khvn. 1960.

*Bankinspektoren*

Beretning om de Danske Bankers virksomhed i året 1965. Khvn. 1966.

*Danmarks industriforening og industrirådet*

Årsberetning 1965. Khvn. 1966.

*Danske statsbaner*

Årsberetningen for tiden 1. april 1964 til 31. marts 1965. Aarhus 1965.

*Elektricitetsrådet*

Dansk elvaerksstatistik 1964/65. Khvn. 1966.

*Københavns magistrat*

Københavns kommuners sociale forvaltning. Beretning for 1964—65. Khvn. 1966.

*Københavns statistiske kontor*

Københavns kommunalkalender 1965, 1966. Khvn. 1966.

Statistik årbog 1966. Khvn. 1966.

*Landbrugsraadet*

45<sup>de</sup> Beretning om Landbrugsraadets virksomhed 1. januar 1964— 31. december 1964. Khvn. 1966.

*Overborgmesterens foranstaltning*

Staden Københavns regnskab og beretning 1964—1965. Khvn. 1965.

*Sosialforskningsinstituttet*

Publikationer 21: Nogle tabeller om uddannelse erhverv og helbred. Khvn. 1966.

*Sundhedsstyrelsen*

Dødsårsagerne i Danmark 1964. Khvn. 1966.

## Tsjeckoslovakia — Tjecoslovakien — Czechoslovakia

*Ústředni komise lidové kontroly a statistiky.*

Statistická ročenka ČSSR 1966. Praha 1966.

## Turkki — Turkiet — Turkey

*State institute of statistics*

Annual foreign trade statistics 1965. Ankara 1966.

Statistique annuelle du commerce extérieur.

Série 1: Commerce spécial 1963, 1964.

Série 2: Commerce spécial 1963—64. Ankara 1965, 1966.

## Unkari — Ungern — Hungary

*Központi statisztikai hivatal*

Statistical yearbook 1965. Budap. 1966.

A nap 24 órája. Budap. 1965.

Budapest statisztikai évkönyve 1965. Budap. 1965.

Budapest statisztikai zsebkönyve 1965, 1966. Budap. 1965, 1966.

Hungary today. Budap. 1966.

Mezőgazdasági adattár I, II. Budap. 1965.

Mezőgazdasági statisztikai zsebkönyv 1965. Budap. 1965.

Statistical pocket book of Hungary 1966. Budap. 1965.

Statisztikai időszaki közlemények: 1—13. Budap. 1966.

## Yhdistynyt Arabitasavalta — Förenade Arabrepubliken — United Arab Republic

*General agency for public mobilization & statistics*

Basic statistics 1964. Cairo 1965.

Statistical handbook 1952—1965. Cairo 1966.

## Kansainvälinen tilasto—Internationell statistik

*International statistics*

- European free trade association (EFTA)  
Efta trade. Geneva 1966.
- General agreement on tariffs and trade (GATT)  
The actives of Gatt. Geneva 1965.  
International trade 1965. Geneva 1966.  
Manufacturing and trading associations in twenty-eight countries. Geneva 1966.  
A study on cotton textiles. Geneva 1966.
- International tin council (ITC)  
Statistical supplement 1965. Lond. 1966.
- Organization for economic co-operation and development (OECD)  
Basic statistics of energy 1950—1964. (Supplementary issue). Paris 1966.  
Guide to French institutions active in the field of development. Paris 1966.  
Non-wage incomes and prices policy. Paris 1966.  
National accounts statistics 1955—1964. Paris 1966.  
Scientific policy in Sweden. Paris 1964.
- United nations  
*Statistical office*  
Demographic yearbook 1965. N.Y. 1966.  
Statistical yearbook 1965. N.Y. 1966.  
World trade annual 1964. Vol. I—IV. N.Y. 1965.  
Yearbook of international trade statistics 1964. N.Y. 1966.  
Yearbook of national accounts statistics 1966. N.Y. 1966.
- Department of economic and social affairs*  
Industrial estates: policies, plans and progress. N.Y. 1966.  
Population studies. No. 41. World population prospects. N.Y. 1966.  
Report of family planning in India. N.Y. 1966.  
World economic survey 1964. II, 1965. I, II. N.Y. 1965, 1966.
- Economic commission for Europe (ECE)*  
Annual bulletin of electric energy statistics for Europe 1964. Geneva 1965.  
Annual bulletin of gas statistics for Europe. Vol. X. 1964. N.Y. 1965.  
Annual bulletin of transport statistics for Europe 1964. N.Y. 1965.  
Bulletin of statistics on world trade in engineering products 1963, 1964. N.Y. 1966.  
Conference of European statisticians. Statistical standards and studies. No. 5. Automated preparation of input to computers. N.Y. 1965.  
Economic survey of Europe in 1965. Part 1. The European economy in 1965. N.Y. 1966.
- Food and agriculture organization (FAO)*  
Production yearbook 1965. Rome 1966.  
Program for the 1970 world census of agriculture. Rome 1965.  
Trade yearbook 1965. Rome 1966.
- International labour office (ILO)*  
Year book of labour statistics 1965. Geneva. 1966.
- International monetary fund (IMF)*  
Annual report for the fiscal year ended april 30, 1966. Wash. 1966.  
Sixteenth annual report on exchange restrictions 1966. Wash. 1966.  
Summary proceedings annual meeting 1965. Wash. 1965.
- Union postale universelle*  
Statistique des services postaux. Berne 1966.
- United nations educational, scientific and cultural organization (UNESCO)*  
International guide to education documentation 1955—1960. Geneva 1963.  
Methods of analysing educational outlay. (Statistical reports and studies). Paris 1966.  
Statistical yearbook 1964. Paris 1966.
- World health organization (WHO)*  
World health statistics annual 1962. Vol. II, III.

Arvioitu maassa asuva väestö 1. 1. 1967

Beräknad i riket bosatt befolkning 1. 1. 1967

Estimated resident population on 1 January 1967

Väkilukutietoihin vuoden 1966 alussa on lisätty vuoden 1966 aikana tapahtuneet väestönmuutokset, jotka tammi—marraskuun osalta perustuvat rekisteriviranomaisilta saapuneisiin tietoihin ja joulukuun osalta arvioon. Laskelmissa on otettu huomioon myös 1. 1. 1967 tapahtuneiden aluejärjestelyjen sekä kuntamuodon muutosten aiheuttamat väestönsiirrot.

Folkmängden vid början av år 1966 har ökat respektive minskat med folkmängdsförändringarna år 1966. Uppgifterna om folkmängdsförändringarna år 1966 baserar sig för månaderna januari—november på rapporter från befolkningsregistren och för december på en uppskattning. I beräkningarna har också beaktats befolkningsöverföringar som förorsakats av 1. 1. 1967 verkställda områdesregleringar och förändringar av kommuntyp.

\*:llä merkityt kunnat ovat kauppaloita. \*\*:llä merkittyihin lukuihin sisältyvät aluejärjestelyjen ja kuntamuodon muutosten aiheuttamat väestönsiirrot  
\* före kommun avser köping. I siffrorna med \*\* ingår av områdesregleringar och förändringar av kommuntyp förorsakade befolkningsöverföringar  
\* indicates 2<sup>nd</sup> cl. town. \*\* indicates that administrative transfers have been taken into consideration

|   | Väkiluku<br>Folk-<br>mängd<br>Population<br>1. 1. 1967 | Arvioitu muutos<br>edellisestä<br>vuodesta<br>Beräknad för-<br>ändring fr. föreg.<br>år<br>Increase or decrease |   | Väkiluku<br>Folk-<br>mängd<br>Population<br>1. 1. 1967 | Arvioitu muutos<br>edellisestä<br>vuodesta<br>Beräknad för-<br>ändring fr. föreg.<br>år<br>Increase or decrease |
|---|--|---|---|--|---|
| <b>Koko maa — Hela riket —</b><br>Whole country .....   | <b>4 651 230</b>                                       | <b>+ 25 516</b>   | Pohjois-Karjalan l. — Norra<br>Karelens l. ....   | 196 448  | — 1 456   |
| <i>Läänit — Län — Provinces</i><br>Uudenmaan lääni — Nylands<br>län .....                     | 963 391  | + 19 682  | Siitä maalaiskunnat — Därav<br>landskommuner — <i>Of which</i><br><i>rural communes</i> ..... | 156 216  | — 2 258   |
| Turun-Porin l. — Åbo-Björne-<br>borgs l. ....   | 675 250  | + 1 483   | Kuopion l. — Kuopio l. ....   | 266 802  | — 661   |
| Siitä maalaiskunnat — Därav<br>landskommuner — <i>Of which</i><br><i>rural communes</i> ..... | **358 584  | —**34 406   | Siitä maalaiskunnat — Därav<br>landskommuner — <i>Of which</i><br><i>rural communes</i> ..... | **171 584  | —**12 771   |
| Ahvenanmaa — Åland .....  | 21 522   | + 103   | Keski-Suomen l. — Mell. Fin-<br>lands l. ....   | 248 208  | + 297   |
| Siitä maalaiskunnat — Därav<br>landskommuner — <i>Of which</i><br><i>rural communes</i> ..... | 13 371   | — 70  | Siitä maalaiskunnat — Därav<br>landskommuner — <i>Of which</i><br><i>rural communes</i> ..... | 180 759  | — 1 117   |
| Hämeen l. — Tavastehus l. ..  | 612 275  | + 4 568   | Vaasan l. — Vasa l. ....  | 448 145  | + 47  |
| Siitä maalaiskunnat — Därav<br>landskommuner — <i>Of which</i><br><i>rural communes</i> ..... | **262 340  | —**7 606  | Siitä maalaiskunnat — Därav<br>landskommuner — <i>Of which</i><br><i>rural communes</i> ..... | 310 138  | — 1 930   |
| Kymen l. — Kymmene l. ....  | 348 125  | + 286   | Oulun l. — Uleåborgs l. ....  | 421 424  | + 1 649   |
| Siitä maalaiskunnat — Därav<br>landskommuner — <i>Of which</i><br><i>rural communes</i> ..... | **151 475  | —**13 424   | Siitä maalaiskunnat — Därav<br>landskommuner — <i>Of which</i><br><i>rural communes</i> ..... | **287 486  | —**18 106   |
| Mikkelin l. — S:t Michels l. ..   | 228 483  | — 1 389   | Lapin l. — Lapplands l. ....  | 221 157  | + 907   |
| Siitä maalaiskunnat — Därav<br>landskommuner — <i>Of which</i><br><i>rural communes</i> ..... | 162 155  | — 2 512   | Siitä maalaiskunnat — Därav<br>landskommuner — <i>Of which</i><br><i>rural communes</i> ..... | 150 286  | — 220   |

|  | Väkiluku<br>Folk-<br>mängd<br>Population<br>1. 1. 1967 | Arvioitu muutos<br>edellisestä<br>vuodesta<br>Beräknad för-<br>ändring fr. föreg.<br>år<br>Increase or decrease |  | Väkiluku<br>Folk-<br>mängd<br>Population<br>1. 1. 1967 | Arvioitu muutos<br>edellisestä<br>vuodesta<br>Beräknad för-<br>ändring fr. föreg.<br>år<br>Increase or decrease |
|--|--|---|--|--|---|
| <b>Kaupungit ja kauppalat —<br/>Städer och köpingar —<br/>Urban communes</b> | <b>**2 197 390</b>                                     | <b>1) + **116 502</b>   | Hamina — Fredrikshamn ....                                     | 10 582   | + 40  |
| Helsinki — Helsingfors .....   | 518 200  | + 9 600   | *Ylivieska .....   | 10 569   | + 76  |
| Tampere — Tammerfors .....   | 147 425  | + 3 267   | *Parainen — Pargas .....                                       | **10 324   | <sup>10)</sup> + **3 755  |
| Turku — Åbo .....  | **145 815  | <sup>2)</sup> + **5 430   | *Suonenjoki .....  | **10 298   | <sup>11)</sup> + **10 298   |
| Lahti .....  | 83 153   | + 1 549   | Hanko — Hango .....  | 9 414  | + 1   |
| *Espoo — Esbo .....  | 82 327   | + 3 314   | *Haapajärvi .....  | **9 058  | <sup>12)</sup> + **9 058  |
| Oulu — Uleåborg .....  | 80 930   | + 1 762   | Maarianhamina — Mariehamn                                      | 8 151  | + 173   |
| Pori — Björneborg .....  | **69 883   | <sup>3)</sup> + **9 707   | *Oulainen .....  | **8 037  | <sup>13)</sup> + **8 037  |
| Jyväskylä .....  | 54 113   | + 1 202   | *Äänekoski .....   | 7 866  | + 72  |
| Kuopio .....   | 53 756   | + 1 556   | *Toijala .....   | 7 485  | + 131   |
| Lappeenranta — Villman-<br>strand .....                                      | **49 386   | <sup>4)</sup> + **25 274  | Raahе — Brahestad .....  | 7 119  | + 373   |
| *Lauritsala .....  | —  | — **12 718  | *Mänttä .....  | 7 091  | + 14  |
| Vaasa — Vasa .....   | 47 909   | + 541   | Iisalmi .....  | 7 014  | + 37  |
| Hämeenlinna — Tavastehus ..  | **36 427   | <sup>5)</sup> + **6 010   | Tornio — Torneå .....  | 6 847  | + 99  |
| *Imatra .....  | 35 470   | + 146   | Loviisa — Lovisa .....   | 6 636  | — 153   |
| Joensuu .....  | 33 434   | + 705   | Naantali — Nådendal .....                                      | **6 547  | <sup>14)</sup> + **138  |
| Kotka .....  | 33 131   | + 246   | *Kemijärvi .....   | 6 368  | + 179   |
| Kemi .....   | 30 310   | + 275   | Tammisaari — Ekenäs .....                                      | 6 276  | + 71  |
| Rovaniemi .....  | 27 346   | + 772   | *Loimaa .....  | 6 165  | + 23  |
| Hyvinkää — Hyvinge .....   | 24 634   | + 647   | *Suolahti .....  | 5 470  | + 140   |
| Rauma — Raumo .....  | 24 269   | + 307   | Uusikaupunki — Nystad .....                                    | 5 457  | + 352   |
| Varkaus .....  | 24 150   | + 219   | *Karkkila .....  | 5 423  | + 69  |
| Mikkeli — S:t Michel .....   | 23 774   | + 450   | Vammala .....  | 5 366  | + 207   |
| Kouvola .....  | 23 734   | + 734   | *Karjaa — Karis .....  | 5 286  | + 82  |
| *Kuusankoski .....   | 22 348   | + 28  | *Lieksa .....  | 4 546  | + 19  |
| *Karhula .....   | 21 999   | — 40  | *Kauniainen — Grankulla .....                                  | 3 982  | + 621   |
| Riihimäki .....  | 21 705   | + 226   | Kristiinank. — Kristinestad ..                                 | 2 713  | + 47  |
| Kokkola — Gamlakarleby .....   | 19 979   | + 491   | *Nurmes .....  | 2 252  | + 78  |
| Seinäjoki .....  | 18 808   | + 574   | Kaskinen — Kaskö .....   | 1 426  | — 35  |
| *Nokia .....   | 18 766   | + 356   | Uusikaarlepyy — Nykarleby ..                                   | 1 254  | + 39  |
| Pietarsaari — Jakobstad .....  | 18 503   | + 301   | *Ikaalinen .....   | 648  | — 5   |
| Kajaani .....  | **18 225   | <sup>6)</sup> + **449   | <b>Maalaiskunnat — Landskom-<br/>muner — Rural communes ..</b> | <b>**2 453 840</b>                                     | <sup>15)</sup> — **90 986   |
| Savonlinna — Nyslott .....   | 16 922   | + 300   | Siitä — Därav — Of which:                                      |  |   |
| Salo .....   | **16 212   | <sup>7)</sup> + **3 452   | Helsingin mlk. — Helsinge ....                                 | 61 553   | + 2 713   |
| *Lapua — Lappo .....   | 16 055   | + 9   | Rovaniemen mlk. — Rovaniemi                                    |  |   |
| Valkeakoski .....  | 15 572   | + 194   | lk. ....   | 22 866   | — 323   |
| Järvenpää .....  | 14 557   | + 681   | Kuusamo .....  | 20 892   | + 137   |
| Porvoo — Borgå .....   | 14 118   | + 467   | Jyväskylän mlk. — Jyväskylä                                    |  |   |
| *Raisio — Reso .....   | **13 455   | <sup>8)</sup> — **2   | lk. ....   | 20 373   | + 327   |
| Heinola .....  | 13 300   | + 238   | Pielisjärvi .....  | 19 733   | — 444   |
| *Kankaanpää .....  | **12 525   | <sup>9)</sup> + **12 525  | Sippola .....  | 16 539   | — 139   |
| Pieksämäki .....   | 12 332   | + 135   | Suomussalmi .....  | 15 884   | + 36  |
| Forssa .....   | 12 311   | + 427   | Porvoon mlk. — Borgå lk. ....                                  | 15 880   | + 277   |
| *Kerava — Kervo .....  | 12 091   | + 403   | Kauhajoki .....  | 15 878   | + 41  |
| *Kurikka .....   | 11 360   | + 10  | Tuusula — Tusby .....  | 15 683   | + 240   |
| *Lohja — Lojo .....  | 11 001   | + 445   | Pudasjärvi .....   | 15 460   | + 25  |

<sup>1)</sup> Aluejärjestelyjen ja kuntamuodon muutosten osuus + 76 073 henkeä — <sup>2)</sup> Maaria liitettiin Turkuun (3 078 henkeä) ja aluejärjestely Raisiosta Turkuun (239) — <sup>3)</sup> Porin mlk. liitettiin Poriin (8 795) — <sup>4)</sup> Lauritsala (12 950) ja Lappee (11 931) liitettiin Lappeenrantaan — <sup>5)</sup> Vanajan kunnan lakkauttamisen yhteydessä Vanajasta Hämeenlinnaan (5 358) — <sup>6)</sup> Aluejärjestelyn osuus + 166 — <sup>7)</sup> Uskela liitettiin Saloon (3 092) — <sup>8)</sup> Aluejärjestelyjen osuus — 192 — <sup>9)</sup> Uusi kauppal, Kankaanpään mlk.:n arvioitu muutos — I — <sup>10)</sup> Paraisien mlk. liitettiin Paraisiin (3 741) — <sup>11)</sup> Uusi kauppal, Suonenjoen mlk.:n arvioitu muutos — 164 — <sup>12)</sup> Uusi kauppal, Haapajärven mlk.:n arvioitu muutos — 30 — <sup>13)</sup> Uusi kauppal, Oulaisten mlk.:n arvioitu muutos — 26 — <sup>14)</sup> Aluejärjestelyjen osuus — 53 — <sup>15)</sup> Aluejärjestelyjen ja kuntamuodon muutosten osuus — 76 073.

<sup>1)</sup> Andelen av områdesregleringar och förändringar av kommutyp + 76 073 personer — <sup>2)</sup> S:t Marie inkorporerades med Åbo (3 078 personer) och områdesreglering från Reso till Åbo (239) — <sup>3)</sup> Björneborgs lk. inkorporerades med Björneborg (8 795) — <sup>4)</sup> Lauritsala (12 950) och Lappee (11 931) inkorporerades med Villmanstrand — <sup>5)</sup> I samband med upphörandet av Vanaja kommun från Vanaja till Tavastehus (5 358) — <sup>6)</sup> Andelen av områdesregleringen + 166 — <sup>7)</sup> Uskela inkorporerades med Salo (3 092) — <sup>8)</sup> Andelen av områdesregleringar — 192 — <sup>9)</sup> Ny köping, beräknad förändring för Kankaanpää lk. — 1 — <sup>10)</sup> Pargas lk. inkorporerades med Pargas (3 741) — <sup>11)</sup> Ny köping, beräknad förändring för Suonenjoki lk. — 164 — <sup>12)</sup> Ny köping, beräknad förändring för Haapajärvi lk. — 30 — <sup>13)</sup> Ny köping, beräknad förändring för Oulujoki lk. — 26 — <sup>14)</sup> Andelen av områdesregleringar — 53 — <sup>15)</sup> Andelen av områdesregleringar och förändringar av kommutyp — 76 073.

## Tiedonantoja

Taloudellisten mallien tilastoille asettamia vaatimuksia käsittelee Genevessä 19—21. 12. 1966 kokoontunut asiantuntijaryhmä, jonka Euroopan talouskommission puitteissa olivat asettaneet taloudellisten neuvonantajien yhteiselin ja Euroopan tilastokonferenssi. Kokouksessa oli osanottajia 11 maasta ja 2 kansainvälisestä järjestöstä. Kokouksen puheenjohtajana toimi ylijohtaja *P. J. Bjerve* Norjasta. Suomesta osallistui kokoukseen vs. osastonjohtaja *Paavo Grönlund* Tilastollisesta päätoimistosta ja tutkija *Kauko Mannermaa* Talousneuvoston sihteeristöstä.

Kokouksessa tarkasteltiin taloudellisten mallien rakentamisen ja taloudellisen suunnittelun tilastoille asettamia vaatimuksia. Se oli luonteeltaan valmisteleva, sillä tarkoituksena oli sopia niistä alueista ja aspekteista, jotka lähinnä vaativat tutkimusta ja kehittelyä. Sovitut ongelmat otetaan lähemmin keskusteltavaksi Prahassa syyskuussa 1967 järjestettävässä seminaarissa ja 1967 tai 1968 järjestettävässä toisessa asiantuntijaryhmän kokouksessa.

Prahan seminaarissa keskitytään lähinnä kysymyksiin, jotka liittyvät läheisesti kansantalouden tilinpitojärjestelmien uudistamiseen. Käsiteltävät kysymykset jakaantuvat kahteen laajaan aihepiiriin: a) tuotantofunktioiden estimoimiseksi tarvittavat tilastotiedot ja b) rahavirtojen ja pääomataseiden sekä tulojen ja kustannusten analysoimiseksi tarvittavat tilastotiedot.

Asiantuntijaryhmän toisen kokouksen keskustelunaiheiksi valittiin seuraaviin kysymyksiin liittyvät tilastot: a) työllisyysjakautuman estimointi, b) henkilökoh-taisen tulon jakautuminen ja c) kulutuksen ennustaminen. Toisen kokouksen keskustelukysymyksistä valmistetaan eri maissa etukäteen muistioita kustakin kysymysryhmästä.

Tilastollisen päätoimiston aktuaareiksi on Valtionvarainministeriö tammikuun 12 p:nä 1967 nimittänyt valtiot. kand. *Pirkko Valpun*, valtiot. kand. *Pertti Kohin* ja valtiot. kand. *Heikki Koskelan*. Ylimääräisiksi aktuaareiksi on nimitetty fil. maist. *Olavi Mattila* ja valtiot. kand. *Eeva-Liisa Kaski* helmikuun 1 päivästä 1967 lähtien.

## Meddelanden

De ekonomiska modellernas krav på statistiken behandlades i Genève 19—21. 12. 1966 av en rapportör-grupp, som inom ECE hade tillsatts gemensamt av »Senior Economic Advisers» och Europeiska statistiker-konferensen. I mötet deltog representanter för 11 länder och 2 internationella organisationer. Som ordförande vid mötet verkade direktör *P. J. Bjerve* från Norge. Finland representerades vid mötet av tf. avdelningschef *Paavo Grönlund* från Statistiska centralbyrån och forskaren *Kauko Mannermaa* från Ekonomiska rådets sekretariat.

Vid mötet dryftades de krav uppgörandet av ekonomiska modeller och den ekonomiska planeringen ställer på statistiken. Mötet hade närmast förberedande karaktär och avsikten var att nå överenskommelse om de delar av statistiken och de aspekter, som kräver undersökning och utveckling. De problem, som upptogs i arbetsprogrammet, kommer närmare att diskuteras dels vid ett seminarium, som ordnas i Prag i september 1967 och dels vid rapportörgruppens andra möte som skall hållas 1967 eller 1968.

Seminarier i Prag kommer främst att koncentreras kring frågor som rör revisionen av nationalräkenskaps-systemen. De frågor som skall behandlas gäller två stora problemkomplex, nämligen a) den statistik, som behöves för estimation av produktionsfunktioner och b) den statistik, som kräves för analys av penningströmmar och kapitalbalanser samt inkomster och kostnader.

Rapportörgruppens andra möte kommer att behandla den statistik, vilken behöves som bas för a) estimation av sysselsätningens fördelning, b) analys av fördelningen av enskilda personers inkomster och c) konsumtionsprognoser. Som grund för diskussionerna vid det andra mötet skall av olika länder referat framläggas om varje fråga.

Statistiska centralbyrån. Till aktuarier vid Statistiska centralbyrån har Finansministeriet den 12 januari 1967 utnämnt pol. kand. *Pirkko Valppu*, pol. kand. *Pertti Kohi* och pol. kand. *Heikki Koskela*. Till extraordinarie aktuarier har utnämnts fil. mag. *Olavi Mattila* och pol. kand. *Eeva-Liisa Kaski* från 1 februari 1967.