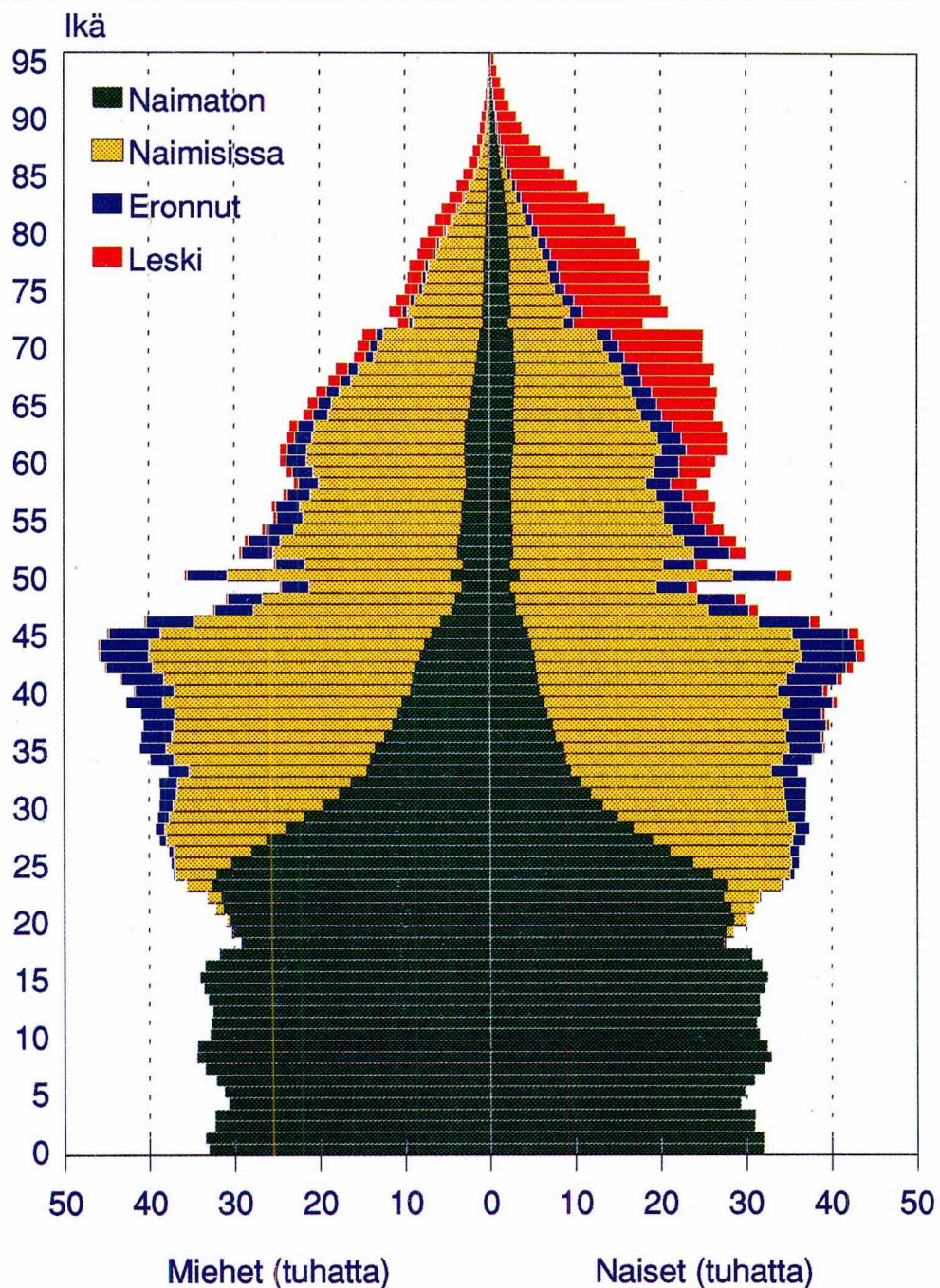


Väestörakenne

Befolkningens sammansättning
Structure of Population
1991





Väestörakenne

Befolkningens sammansättning
Structure of Population
1991

Lokakuu 1992

Tiedustelut - Förfrågningar:

Väestötilastot (90) 1734 3510

SVT Suomen Virallinen Tilasto
Finlands Officiella Statistik
Official Statistics of Finland

Helsinki 1992

HAKAPAINO OY, HELSINKI 1992

Alkusanat

Tämä julkaisu sisältää vuoden 1991 väestörakennetta kuvaavia taulukoita. Julkaisusta on saatavissa vastaavat tiedot kuin sarjan edellisestä niteestä.

Tilaston laatimista on johtanut yliaktuaari Leena Kartovaara.

Helsingissä, Tilastokeskuksessa syyskuussa 1992

Förord

Denna publikation innehåller tabeller över befolkningens sammansättning 1991. Publikationen innehåller motsvarande uppgifter som föregående år.

Överaktuarie Leena Kartovaara har lett arbetet med att göra upp statistiken.

Helsingfors, Statistikcentralen i september 1992

Aarno Laihonon

Sisälllys	Sivu
Johdanto	7
Katsaus Suomen väestörakenteeseen	9
Taulut	
Koko maa ja läänit	
01. Väestö siviilisäädyn ja sukupuolen mukaan 1971 - 1991	33
02. Väestö iän mukaan sekä 1000 miestä vastaava naisten määrä 1950 - 1991	33
03. Väestö kansalaisuuden, iän ja sukupuolen mukaan 31.12.1991	34
04. Väestö iän, siviilisäädyn ja sukupuolen mukaan pro- sentteina 31.12.1991	35
05. Väestö syntymävuoden, iän, siviilisäädyn ja sukupuolen sekä kuntamuodon mukaan 31.12.1991	36
06. Väestö ikäryhmän, siviilisäädyn ja sukupuolen sekä kuntamuodon mukaan 31.12.1991	37
07. Suomenkielinen väestö syntymävuoden, iän, siviilisäädyn ja sukupuolen mukaan 31.12.1991	38
08. Suomenkielinen väestö ikäryhmän, siviilisäädyn ja su- kupuolen mukaan 31.12.1991	39
09. Ruotsinkielinen väestö syntymävuoden, iän, siviilisäädyn ja sukupuolen mukaan 31.12.1991	40
10. Ruotsinkielinen väestö ikäryhmän, siviilisäädyn ja su- kupuolen mukaan 31.12.1991	41
11. Väestö iän ja sukupuolen mukaan lääneittäin 31.12.1991	42
12. Väestön keski-ikä lääneittäin 1991	43
13. Naisia 1000 miestä kohti iän mukaan lääneittäin 31.12.1991	43
14. Kunnat asukasmääräryhmittäin lääneittäin 31.12.1991	43
15. Keskiväkiluku iän ja sukupuolen mukaan lääneittäin 1991	44
16. Keskiväkiluku iän, siviilisäädyn, sukupuolen, kunta- muodon ja kielen mukaan 1991	45

Innehåll	Sida
Inledning	7
Översikt över befolkningsstrukturen i Finland	25
Tabeller	
Hela landet och länen	
01. Folkmängd efter civilstånd och kön 1971 - 1991	33
02. Folkmängd efter ålder samt antal kvinnor på 1000 män 1950 - 1991	33
03. Folkmängd efter medborgarskap, ålder och kön 31.12.1991	34
04. Folkmängd efter ålder, civilstånd och kön i procent 31.12.1991	35
05. Folkmängd efter födelseår, ålder, civilstånd, kön och kommuntyp 31.12.1991	36
06. Folkmängd efter åldersgrupp, civilstånd, kön och kom- muntyp 31.12.1991	37
07. Finskspråkig befolkning efter födelseår, ålder, civil- stånd och kön 31.12.1991	38
08. Finskspråkig befolkning efter åldersgrupp, civilstånd och kön 31.12.1991	39
09. Svenskspråkig befolkning efter födelseår, ålder, civilstånd och kön 31.12.1991	40
10. Svenskspråkig befolkning efter åldersgrupp, civilstånd och kön 31.12.1991	41
11. Befolkning efter ålder och kön länsvis 31.12.1991	42
12. Befolkningens medelålder länsvis 1991	43
13. Kvinnor på 1000 män efter ålder länsvis 31.12.1991	43
14. Kommuner grupperade efter invånarantal länsvis 31.12.1991	43
15. Medelfolkmängd efter ålder och kön länsvis 1991	44
16. Medelfolkmängd efter ålder, civilstånd, kön, kom- muntyp och språk 1991	45

17. Väestö kielen ja sukupuolen mukaan lääneittäin 31.12.199146
18. Väestö kielen (n>100), iän ja sukupuolen mukaan 31.12.199146
19. Väestö syntymäpaikan mukaan lääneittäin 31.12.199147
20. Väestö syntymäpaikan, iän ja sukupuolen mukaan 31.12.199148
21. Väestö uskonnollisen yhdiskunnan, iän ja sukupuolen mukaan 31.12.199149
22. Aluejärjestelyt 1.1.199149
23. Naimisissa olevat naiset avioliiton keston ja järjestys- luvun mukaan 31.12.199150
24A. 15-56-vuotiaat naiset iän ja elävänä syntyneiden las- ten määrän mukaan 31.12.199151
24B. 15-56-vuotiaat miehet iän ja elävänä syntyneiden lasten määrän mukaan 31.12.199152

Kunnat

25. Väestö iän (5-vuotis) ja sukupuolen mukaan lääneit- tään, seutukaava-alueittain ja kunnittain 31.12.199154
26. Alle 19-vuotiaat iän ja sukupuolen mukaan lääneit- tään, seutukaava-alueittain ja kunnittain 31.12.1991 .	.96
27. Väestö siviilisäädyn ja sukupuolen mukaan lääneit- tään, seutukaava-alueittain ja kunnittain 31.12.1991	112

Liitteet

1. Kunnat seutukaava-alueittain 1991	122
2. Luettelo vuoden 1991 julkaisemattomista väestö- rakennetauluista	126
3. Luettelo Väestötilaston tuotteista vuodelta 1992 . .	128

17. Folkmängd efter språk och kön länsvis 31.12.1991	46
18. Folkmängd efter språk (n>100), ålder och kön 31.12.199146
19. Folkmängd efter födelseort länsvis 31.12.1991 . .	.47
20. Folkmängd efter födelseort, ålder och kön 31.12.199148
21. Folkmängd efter religionssamfund, ålder och kön 31.12.199149
22. Områdesregleringar 1.1.199149
23. Giftna kvinnor efter äktenskapets varaktighet och ord- ningsnummer 31.12.199150
24A. 15-56 åriga kvinnor efter ålder och antalet levande födda barn 31.12.199151
24B. 15-56 åriga män efter ålder och antalet levande födda barn 31.12.199152

Kommuner

25. Folkmängd efter ålder (5-årsgr.) och kön i län, region- planeområden och kommuner 31.12.199154
26. Befolkning under 19 år efter ålder och kön i län, re- gionplaneområden och kommuner 31.12.199196
27. Folkmängd efter civilstånd och kön i län, region- planeområden och kommuner 31.12.1991	112

Bilagor

1. Kommuner efter regionplaneområdena 1991	122
--	-----

Contents	Page
Introduction	8
Population structure of Finland	28
Tables	
Whole country and provinces	
01. Population by marital status and sex 1971 - 1991	33
02. Population by age and number of females per 1000 males 1950 - 1991	33
03. Population by citizenship, age and sex 31.12.1991	34
04. Population by agegroup, marital status and sex as per cents 31.12.1991	35
05. Population by year of birth, age, marital status, sex and type of municipality 31.12.1991	36
06. Population by agegroup, marital status, sex and type of municipality 31.12.1991	37
07. Finnish speaking population by year of birth, age, ma- rital status and sex 31.12.1991	38
08. Finnish speaking population by agegroup, marital sta- tus and sex 31.12.1991	39
09. Swedish-speaking population by year of birth, age, marital status och sex 31.12.1991	40
10. Swedish-speaking population by agegroup, marital sta- tus and sex 31.12.1991	41
11. Population by age, sex and province 31.12.1991	42
12. Population by mean age and province 1991	43
13. Women per 1000 men by age and province 31.12.1991	43
14. Municipalities grouped by number of inhabitants by province 31.12.1991	43
15. Mean population by age, sex and province 1991	44
16. Mean population by age, marital status, sex, type of municipality and language 1991	45
17. Population by language, sex and province 1991	46
18. Population by language (n>100), age and sex 31.12.1991	46
19. Population by birth-place and province 31.12.1991	47
20. Population by birth-place, age and sex 31.12.1991	48
21. Population by religious community, age and sex 31.12.1991	49
22. Administrative transfers 1.1.1991	49
23. Married women by duration and order of marriage 31.12.1991	50
24A. 15-56 years old women by age and number of alive born children 31.12.1991	51
24B. 15-56 years old men by age and number of alive born children 31.12.1991	52
Municipalities	
25. Population by age (5-year groups), sex, province, re- gional planning area and municipality 31.12.1991	54
26. Population aged 18 years and less by age, sex, pro- vince, regional planning area and municipality 31.12.1991	96
27. Population by marital status, sex, province, regional- planning area and municipality 31.12.1991	112
Appendices	
1. Municipalities by regional planning area 1991	122

Johdanto

Väestökisterikeskus pitää yllä rekisteriä Suomen väestöstä. Rekisteri tarkastettiin aikaisemmin kerran vuodessa henkikirjoituksen yhteydessä. Henkikirjoitus jäi pois 1.1.1990. Nyt väestön keskusrekisteriä pidetään ajan tasalla pelkästään muutosilmoituksin. Vuoden ensimmäisen päivän väestömäärä on nimeltään asukasluku. Sen saamiseksi väestökisterikeskus odotti maaliskuun loppuun asti saapuvat muutokset.

Valtion tietokonekeskus palauttaa asukasluotiedoston vastaamaan edellisen vuoden viimeisen päivän tilannetta poistamalla 1.1. syntyneet ja palauttamalla mahdolliset vuoden alun alueliitokset entisille paikoilleen. 1.1. muuttaneiden tietoja ei palauteta vastaamaan 31.12. tilannetta. Tilastokeskus sai käyttöönsä näin muodostetun 31.12.1991 maassa asuvan väestön tiedoston. Siihen kuuluvat ne Suomen kansalaiset ja ulkomaalaiset, jotka asuvat vakituisesti Suomessa, sekä Suomen kansalaiset, jotka asuvat tilapäisesti ulkomailla.

Käsillä olevaan julkaisuun sisältyvien taulujen lisäksi Tilastokeskuksessa tehdään vuosittain myös sellaisia väestörakennetta esittäviä tauluja, joita ei julkaista niiden laajuuden vuoksi kokonaan tai ei julkaista ollenkaan. Julkaisun lopussa olevassa liitteessä 2 on luettelo niistä tauluista, joita ei julkaista. Liitteenä 3 on luettelo muista Väestö-sarjan julkaisuista.

Kunnittaisia väestön ikä-, siviilisäätö- ja kielitietoja on saatavissa kymmenvuosittain väestölaskentoihin perustuen vuodesta 1950 lähtien ja sitä ennen ns. papiston kymmenvuotistauluista. Näissä viimeksi mainituissa tiedot eivät ole kunnittain vaan seurakunnittain. Vuosittain kunnittaisia väestön ikätietoja on saatavissa vuodesta 1961 alkaen sekä siviilisäätö- ja kielitietoja vuodesta 1971 lähtien. Iän mukaisia tietoja on julkaistu väestölaskentavuosilta ja vuosittain vuodesta 1971 lähtien.

Väestötilastoa julkaistaan myös Suomen tilastollisessa vuosikirjassa sekä erityisselvityksinä sarjassa Tutkimuksia. Painosta viimeksi ilmestyneet julkaisut luetellaan kuu-kausittain ilmestyvässä luettelossa Tilastokirjaston uutuu-
det. Kahden viimeisen vuoden tuotteet sisältävä luettelo on nimeltään Tilastokeskuksen julkaisut. Vuoden 1979 Tilastollisessa vuosikirjassa on luettelo kaikista siihen asti ilmestyneistä SVT:n julkaisuista. Edellistä yksityiskohtaisempi luettelo on teoksessa Tilastojulkaisut 1856-1979.

Inledning

Befolkningsregistercentralen upprätthåller ett register över befolkningen i Finland. Mantalsskrivningen upphörde 1.1.1990. Nu uppdateras det centrala befolkningsregistret enbart på basen av anmälningar angående ändringshändelser. Folkmängden den 1 januari kallas invånarantal. Befolkningsregistercentralen mottog t.o.m. slutet av mars uppgifter om ändringshändelser.

Statens datorcentral återställer filen över invånarantalet i det skick att den motsvarar situationen på årets sista dag genom att stryka födda 1.1. och genom att återställa eventuella kommuninkorporeringar i början av året. Uppgifter om personer som flyttat 1.1. återställs inte att motsvara situationen 31.12. Statistikcentralen fick på ovannämnda sätt uträknade uppgifter om den i landet bosatta befolkningen 31.12.1991. Den i landet bosatta befolkningen omfattar de finska medborgare och utlänningar som är stadigvarande bosatta i Finland och de finska medborgare som är tillfälligt bosatta utomlands.

Utom tabellerna i denna publikation över befolkningsrörelsen uppgör Statistikcentralen årligen andra tabeller över befolkningens struktur och förändringar, ehuru de på grund av sin omfattning inte publiceras i sin helhet eller inte publiceras överhuvudtaget. I bilagan i slutet av publikationen finns en företeckning över de tabeller, som inte publiceras.

Uppgifter om befolkningens ålder, civilstånd och språk kommunvis erhålls från och med år 1950 för vart tionde år, uppgjorda på basen av folkräkningarna. Före det finns uppgifter att få ur prästerskapets decennietabeller. I dessa är uppgifterna uppställda efter församling och inte kommunvis. Från och med år 1961 står årliga uppgifter om befolkningens ålder att få kommunvis samt uppgifter om civilstånd och språk från och med år 1971. Uppgifter efter ålder har publicerats för folkräkningsåren och årligen från och med år 1971.

Befolkningsstatistik publiceras även i Statistisk årsbok för Finland. En företeckning över de senast utkomna publikationerna ingår i Statistikbibliotekets nyförvärv. Katalogen Statistikcentralens publikationer innehåller namnen på de publikationer som utkommit under de två senaste åren. I Statistisk årsbok för Finland år 1979 finns en företeckning över alla FOS publikationer som utkommit. En noggrannare företeckning finns i publikationen Statistiska publikationer 1856-1979.

Introduction

This publication contains statistics of the structure of the population in Finland in 1991.

Statistical Finland receives data on the population yearly from the Population Register Centre, which keeps the central register of population.

In the publication the resident population is used. The data refer to December 31.

Statistics on age, marital status and language by municipality are available for every 10th year and since 1950 they are based on the decennial censuses and before that on the decennial parish registers.

In the last mentioned registers the data are not given by municipality but by parish. Annual statistics on the age of the population by municipality are available since 1961 and statistics on marital status and language since 1971. Statistics on age have been published for census years and annually since 1971.

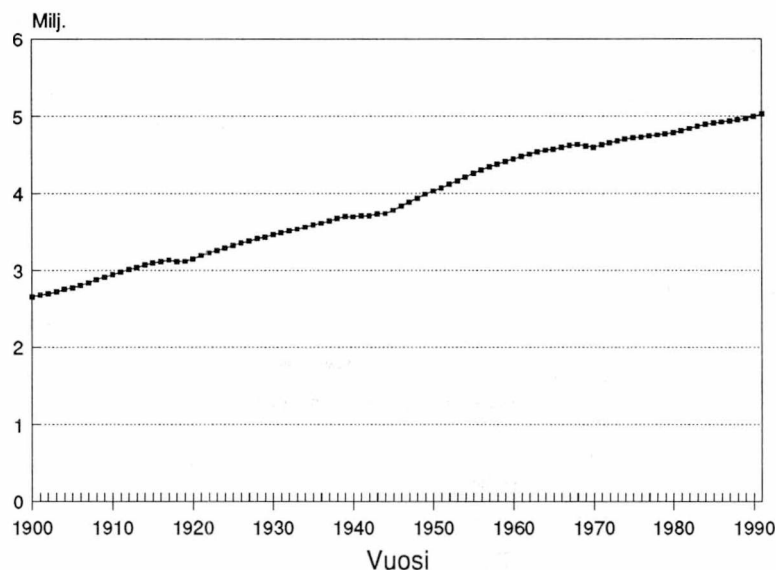
Statistics on the structure of the population by municipality are published in addition to this publication in the Statistical Yearbook of Finland and in the Census publications.

Katsaus Suomen väestörakenteeseen

Väestön määrä

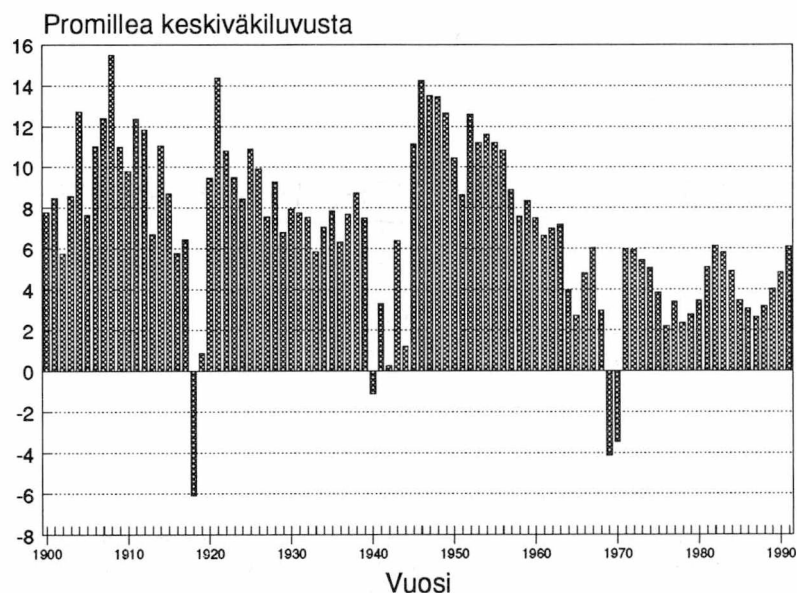
Suomen väkiluku ohitti vuoden 1991 aikana viiden miljoonan rajan. Vuoden 1991 lopussa maassa asui vakituisesti 5 029 002 Suomen tai muiden maiden kansalaista. Väestönlisäys edellisestä vuodenvaihteesta oli vähän yli 30 000 henkeä. Vuotta aikaisemmin väestön lisäys oli 23 000. Suomessa syntyy nykyään noin 15 000 henkeä enemmän kuin kuolee. Väestönlisäyksen kasvu johtuu maastamuuton vähenemisestä ja ennen kaikkea maahanmuuton lisääntymisestä.

Väestömäärän kasvu näyttää tasaiselta koko tämän vuosisadan (kuvio 1). Notkahduksen kasvussa ovat aiheuttaneet vain kansalaissota, 2. maailmansota ja kahdenkymmenen vuoden takainen siirtolaisuus.



Kuvio 1. Suomen väkiluku tällä vuosisadalla

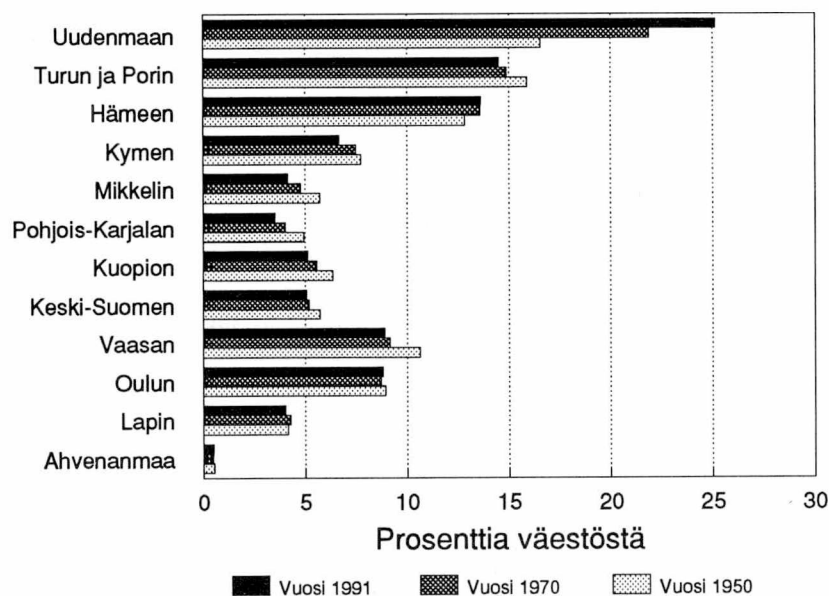
Kun vuotuinen väestönlisäys suhteutetaan keski­väkilukuun, (kuvio 2) nähdään, ettei kehitys ole niin tasaista. Tällä vuosikymmenellä liikutaan aivan toisella tasolla kuin vuosisadan alkupuoliskolla. Vielä 50-luvun puolivälissä oli väestönlisäys 11 promillea. Vuonna 1991 väestönlisäys oli 6 promillea. Väestönlisäys on ollut 5 viimeistä vuotta nousussa. Nyt ollaan samalla tasolla kuin vuonna -82.



Kuvio 2. Suhteellinen väestönlisäys tällä vuosisadalla

Suomen väestö on alueellisesti jakautunut hyvin epätasaisesti. Kuviossa 3 on eri läänien osuus koko väestömäärästä 50-luvulta 90-luvulle. Uudellamaalla asuu nykyään jo 25 % väestöstä, 41 vuotta sitten osuus oli noin 17 %. Pienimmät väestöosuudet (4 %) on Pohjois-Karjalan ja Lapin lääneillä. Oulun ja Lapin läänit ovat pystyneet säilyttämään väestöosuutensa. Niin sanotun Väli-Suomen läänit ovat menettäneet väestöosuuksiaan. Uudenmaan lisäksi ainoastaan Hämeen läänin väestöosuus on vuonna 1991 korkeampi kuin 41 vuotta aikaisemmin.

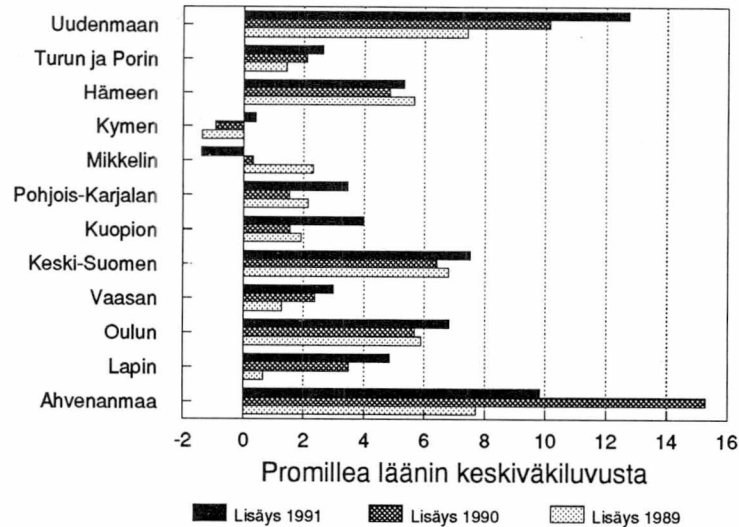
Lääni/maakunta



Kuvio 3. Läänien osuus koko väestöstä 1950, 1970 ja 1991

Väkiluvun noustessa myös väestömäärän kasvu on jakautunut epätasaisesti eri lääneihin. Viimeisen vuoden aikainen suhteellinen väestönlisäys eri lääneissä näkyy kuviossa 4, jossa läänin väestömäärän lisäys kuvataan promilleina läänin keskiväkiluvusta. Kuviossa on kolmen viimeisen vuoden tiedot. Uudenmaan väestömäärä on lisääntynyt suhteellisesti eniten ja sen johtoasema muihin lääneihin nähden on edellisistä vuosista yhä kasvanut. Kymen läänissä on väestön väheneminen loppunut. Mikkelin läänissä sen sijaan on siirrytty miinuksen puolelle.

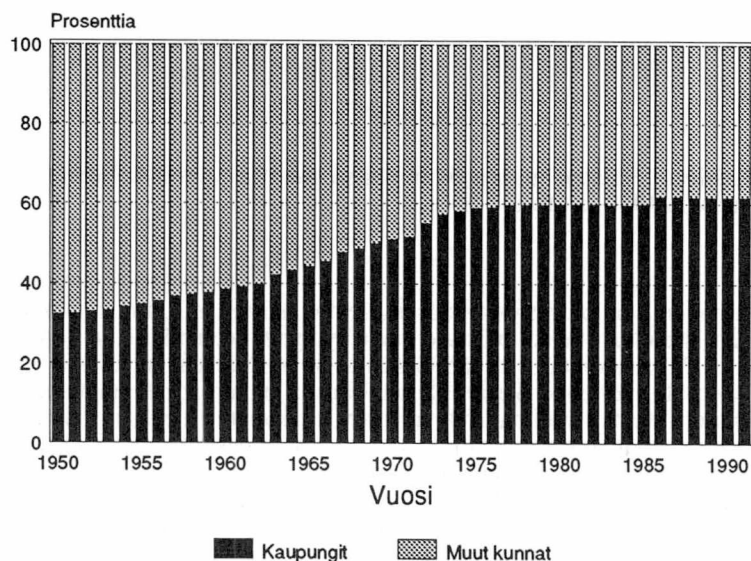
Lääni/maakunta



Kuvio 4. Läänien suhteellinen väestönlisäys 1989, 1990 ja 1991

Kaupungit ja muut kunnat

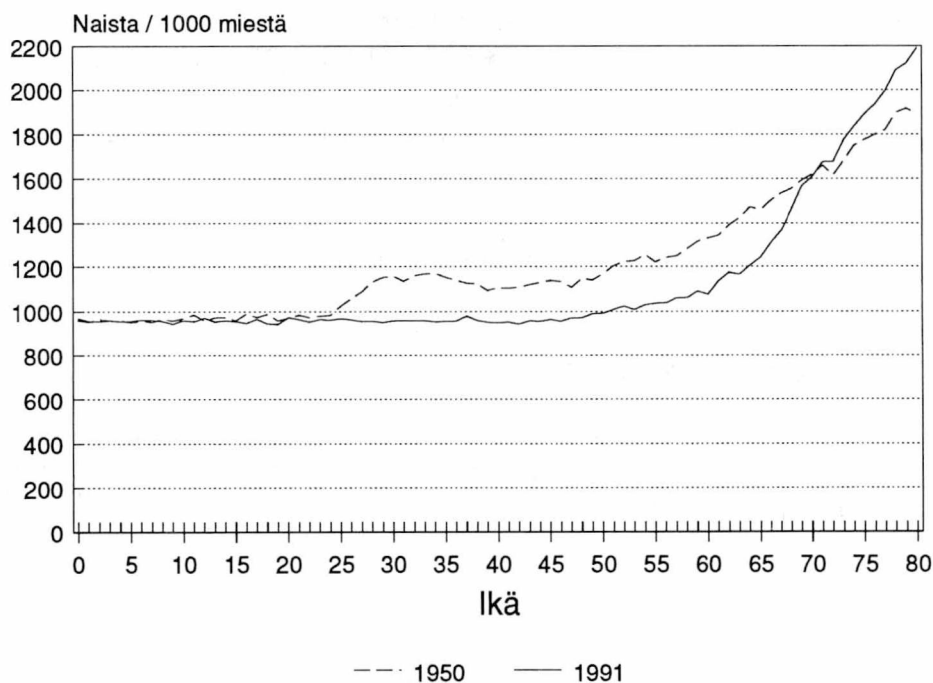
Väestön jakautumisessa kaupunkiin ja muihin kuntiin on myös tapahtunut selvä muutos. Vuonna 1950 kaupungeissa ja kauppaloissa asui 32 % väestöstä. Osuus on jatkuvasti kasvanut. Tänä vuonna jo 62% väestöstä asuu Suomen 94:ssä kaupungissa (kuvio 5). Tänä aikana on tullut 31 uutta kaupunkia.



Kuvio 5. Väestön jakautuminen kaupunkiin ja muihin kuntiin 1950-1991

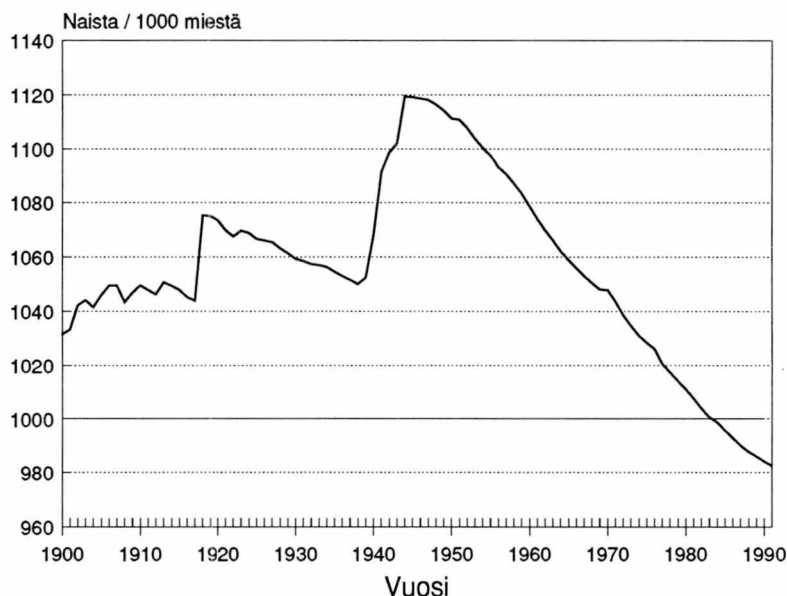
Sukupuoli

Vuoden 1991 lopussa Suomessa asui 2 443 042 miestä ja 2 585 960 naista. Prosentteina luvut ovat 48,6 % miehiä ja 51,4 % naisia. Keskimäärin 1 000 miestä kohden on 1059 naista. Suhdeluku muuttuu voimakkaasti iän myötä. Alle vuoden vanhoja tyttöjä on vain 955 tuhatta poikaa kohden. Naisia on vähemmän aina 50-vuotiaiden ikäryhmään asti. 51-vuotiaiden ikäryhmä on ensimmäinen, jossa naisia on enemmän. 68-vuotiaita naisia on jo 1 500 tuhatta miestä kohden ja 2 000:n raja rikkoontuu 78-vuotiaiden ikäryhmässä, (kuvio 6). Kuvioon on vertailun vuoksi piirretty katkoviivoin vuoden 1950 vastaavat luvut. Tuolloin oli sodan jäljiltä suhdeluku naisvoittoinen jo 25-vuotiaista lähtien. Nyt 41 vuotta myöhemmin käyrän jyrkkä kohoaminen 65-vuotiaista ylöspäin selittyy osin sodassa kaatuneilla miehillä.



Kuvio 6. Naisten määrä ikäluokassa tuhatta miestä kohden, 0 - 80-vuotiaat vuosina 1950 ja 1991

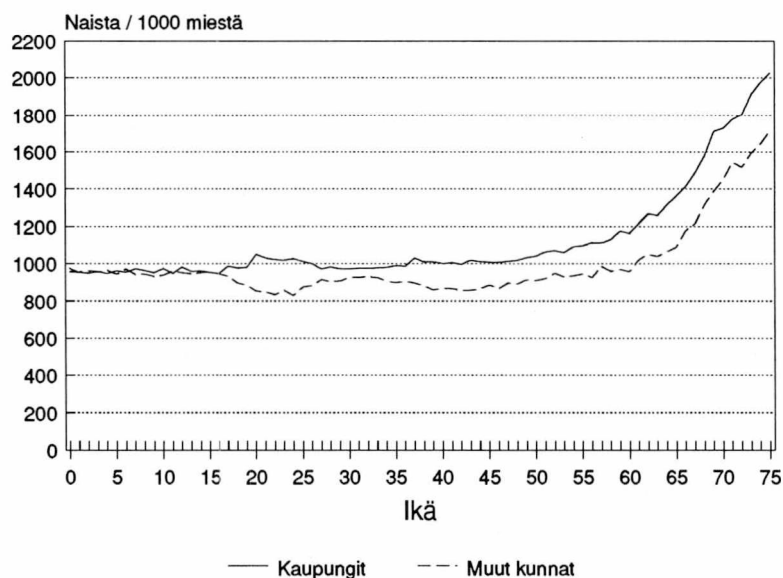
Kuvioon 7 on piirretty työikäisen väestön naisten määrä tuhatta miestä kohti tällä vuosisadalla. Vaikka poikia on aina syntynyt enemmän kuin tyttöjä, oli vuosisadan alussa työikäisessä väestössä naisia selvästi enemmän kuin miehiä. Syynä tähän oli miesten korkeampi kuolleisuus ja suurempi maastamuutto. Sekä kansalaissota että 2. maailmansota vinouttivat sukupuolten epäsuhdan vielä pahemmaksi. Kansalaissodan jäljiltä tuhatta työikäistä miestä kohti oli 75 naista enemmän. Kun toinen maailmansota loppui, oli tuhatta työikäistä miestä kohden peräti 1119 naista. Siitä lähtien onkin suhdeluku tullut tasaisesti alas. Tasoissa oltiin vuonna 1983. Viimeiset 8 vuotta on naisia ollut näissä ikäluokissa vähemmän kuin miehiä. Vuonna 1991 oli tuhatta työikäistä miestä kohden 982 naista.



Kuvio 7. 15-64 vuotiaiden naisten määrä tuhatta samanikäistä miestä kohden 1900-1991

Väestöltään suurimmat läänit ovat myös naisvaltaisimpia (taulukko 13). Naisvaltaisimman on Uudenmaan lääni. Siellä on 1 102 naista tuhatta miestä kohden. Naisenemmistö alkaa Uudellamaalla jo 20-vuotiaiden ikäryhmästä. Ainoastaan Lapin läänissä on enemmän miehiä kuin naisia. Siellä on 990 naista 1 000 miestä kohden ja naisenemmistö alkaa vasta 59-vuotiaista.

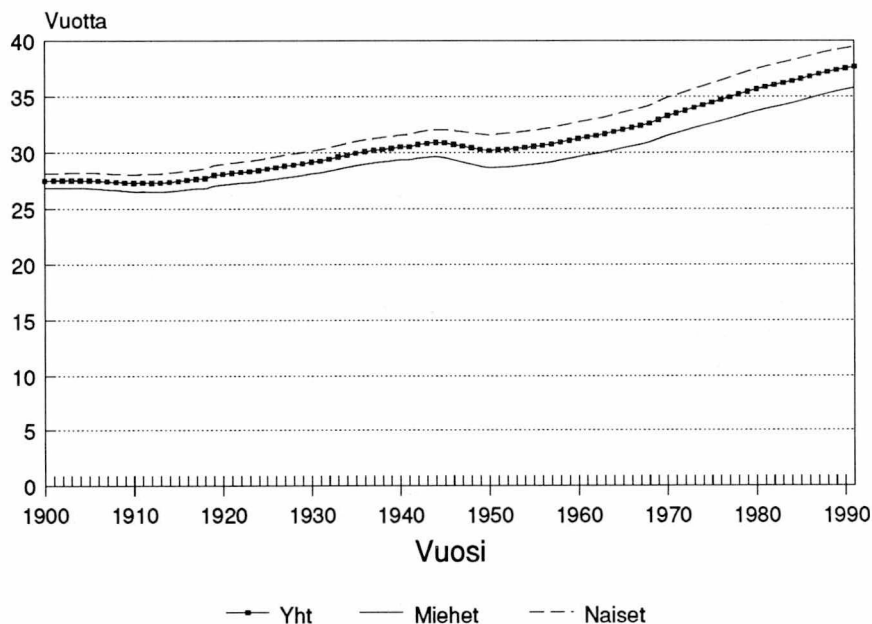
Kaupungeissa on myös selvästi enemmän naisia miestä kohden kuin muissa kunnissa. Kaupunkien ja muiden kuntien käyrät kulkevat kuitenkin yhdessä 18 ikävuoteen asti, mutta sen jälkeen suhdeluvut eroavat, sillä maalaisnuorisosta kaupunkiin muuttavat ahkerammin naiset. Keskimäärin kaupungeissa on tuhatta miestä kohden 1 101 naista ja muissa kunnissa 994.



Kuvio 8. Naisten määrä ikäluokassa tuhatta miestä kohden kaupungeissa ja muissa kunnissa

Ikärakenne

Maassa asuvan väestön iän keskiarvo vuonna 1991 oli 37,7 vuotta. Naiset olivat keskimäärin vanhempia kuin miehet. Naisten keski-ikä oli 39,4 ja miesten 35,8 vuotta. Väestön iän keskiarvon kehitys tällä vuosisadalla näkyy kuviosta 9. Vuosisadan alusta väestö on vanhentunut keskimäärin 10 vuotta. Suurten ikäluokkien syntyminen 40-luvun lopussa näkyy selvänä keski-iän alentumisena. Ero naisten ja miesten välillä oli vuosisadan alussa 1,3 vuotta; tänä vuonna se on 3,6 vuotta. 50-luvulta lähtien ero on pysynyt lähes samana.



Kuvio 9. Väestön keski-ikä tällä vuosisadalla

Väestön vanheneminen näkyy selvästi kuvion 10 väestöpyramideista. 50-luvun nuorin ikäluokka on noussut jo pyramidin puoleen väliin.

Väestön ikärakenteen muutos 50-luvulta havainnollistuu kuviossa 11, jossa on väestö jaettu lapsiin (0 - 14 v.), työikäisiin (15 - 64 v.) ja eläkeikäisiin (65 - v). Lasten osuus väestöstä oli koko 50-luvun noin 30 %. Seuraavat kaksi vuosikymmentä olivat osuuden tasaista laskua. 80-luvun alussa lasten osuus putosi jo alle 20 prosenttiin, missä se on tasaisesti pysytellyt siitä lähtien. Vuonna 1991 lasten osuus väestöstämme oli 19,2 prosenttia.

Työikäisten suhteellinen osuus on tarkastellulla ajanjaksolla ollut alhaisimmillaan vuosina 1957 - 1959. Tuolloin väestöstä oli työikäisiä 62,1 %. Siitä lähtien työikäisten osuus kasvoi tasaisesti, ja saavutti huippunsa vuonna 1984, jolloin työikäisiä oli 68,2 %. Siitä on tultu tasaisesti hieman alaspäin, vuonna 1991 oli työikäisiä 67,2 % väestöstä.

Suhteellisesti voimakkain on ollut eläkeikäisten osuuden kasvu. Vuonna 1950 oli väestöstä vain 6,6 % eläkeiässä, vuonna 1991 heidän osuutensa oli jo kaksinkertainen, 13,6 %.

Elinajan piteneminen näkyy yli 84-vuotiaiden määrän kuusinkertaistumisena; vuonna 1950 heitä oli 9 500 ja 1991 jo 55 000. Heidän suhteellinen osuutensa väestöstä on tänä aikana noussut 0,2 prosentista 1,1 prosenttiin.

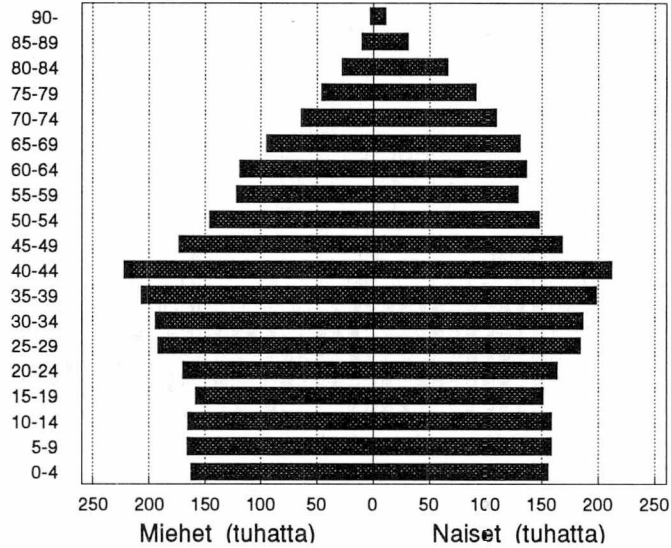
1991

Yhteensä 5029002

Miehiä 2443042

Naisia 2585960

Ikäryhmä



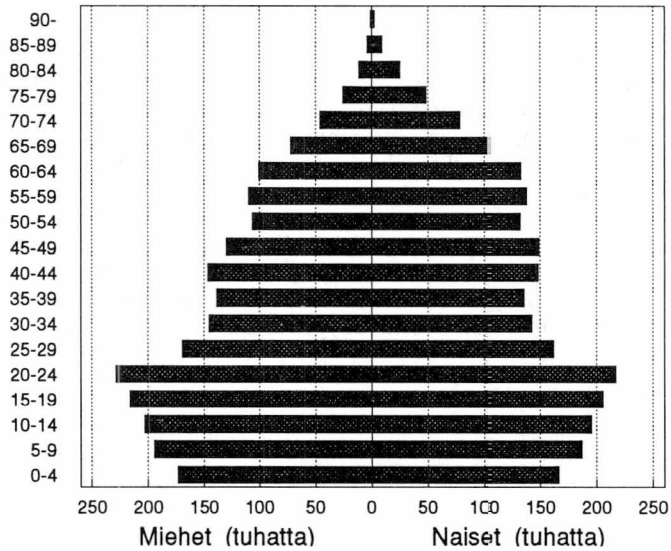
1970

Yhteensä 4598309

Miehiä 2219958

Naisia 2378351

Ikäryhmä



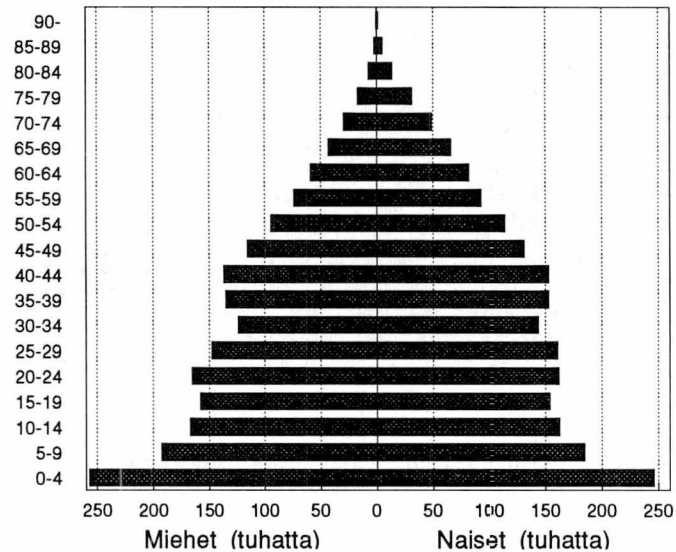
1950

Yhteensä 4029803

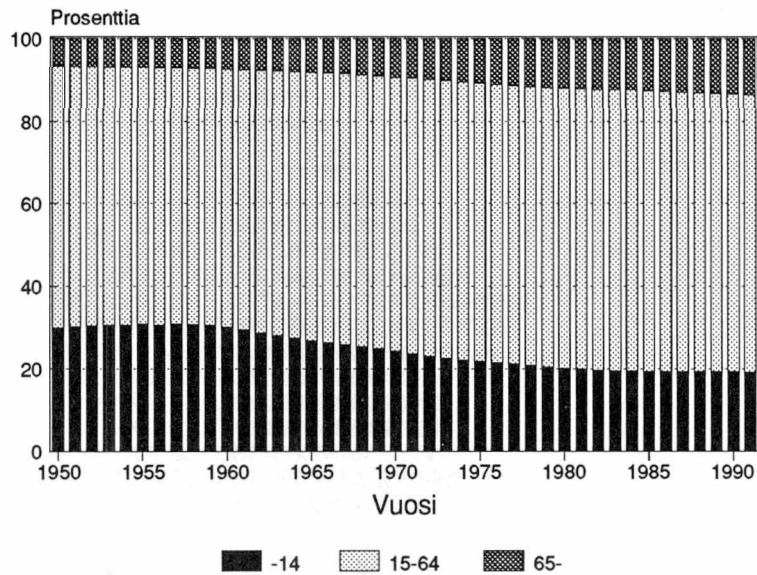
Miehiä 1926161

Naisia 2103642

Ikäryhmä



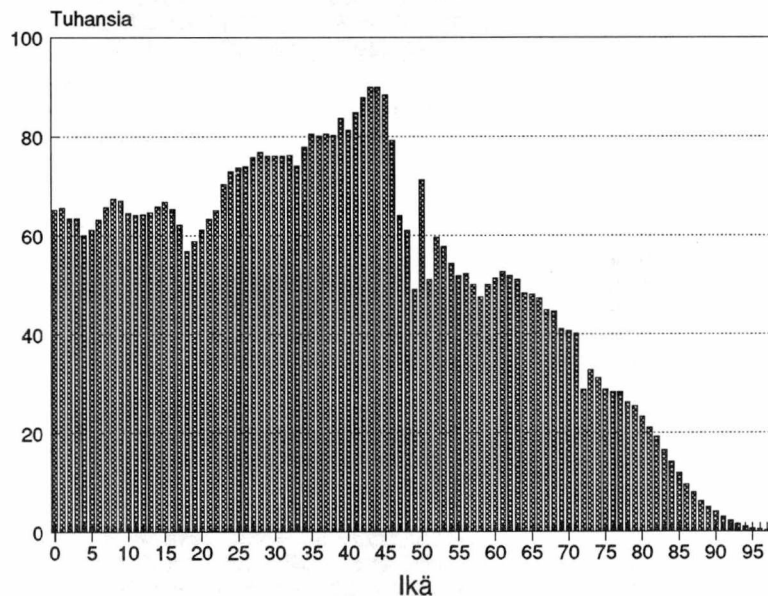
Kuvio 10. Väestön ikäjakauma sukupuolen mukaan vuosina 1950, 1970 ja 1991



Kuvio 11. Lasten, työikäisten ja eläkeikäisten suhteellinen osuus väestöstä 1950-1991

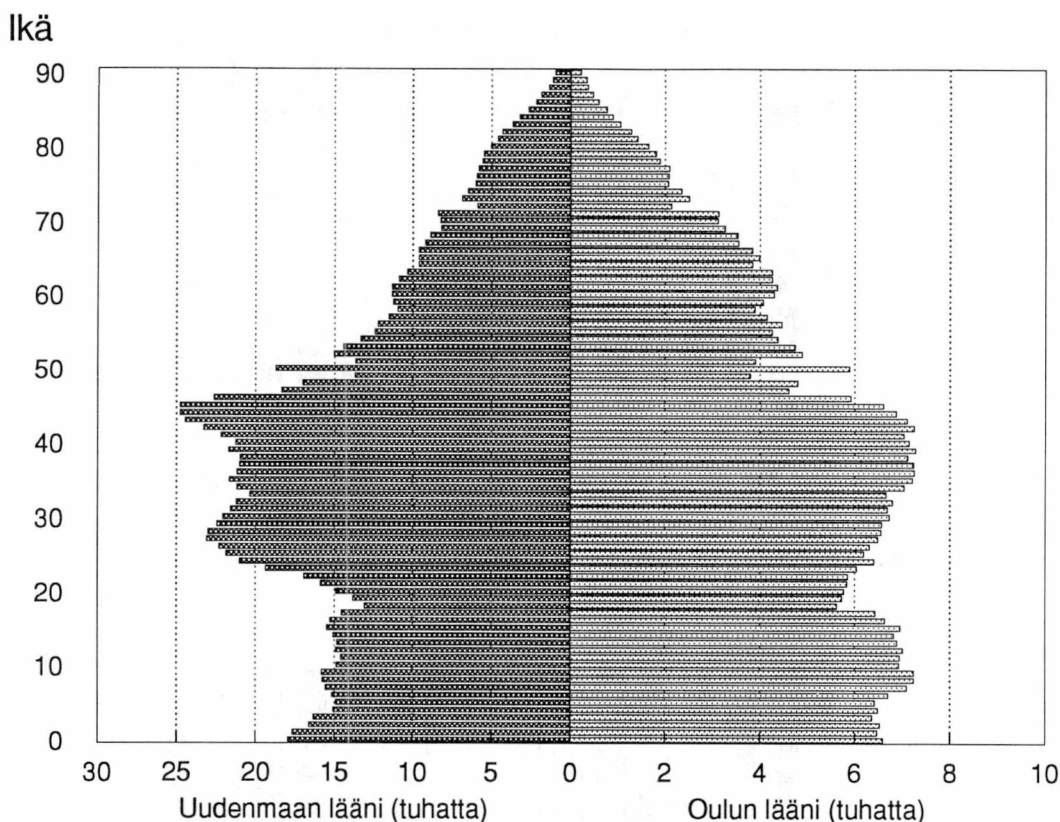
Vuodenvaihteen väestön 1-vuotisikä rakenne on esitty kuviossa 12. Vuonna 1947 syntynyt ennätysikäluokka (108 168 syntynyttä) on tänä vuonna menettänyt 43 vuotta hallitsemansa suurimman ikäluokan arvon. Nyt vuotta myöhemmin syntynyt, alunperin 309 henkeä pienempi ikäluokka, on ohittanut kolmella hengellä vuotta vanhemman ikäluokan. Vuonna 1948 syntyneitä on maassamme 89 961 henkeä.

Sotien vaikutus näkyy muutenkin edelleen selvästi väestön ikärakenteessa. Toisen maailmansodan aiheuttama syntyvyyden väheneminen ja välirauhan jälkeinen 'baby-boomi' ovat selvästi havaittavissa. Kansalaisesta näkyy vieläkin 1919 syntyneiden eli 72-vuotiaiden vähytenä (kuvio 12).



Kuvio 12. Väestön 1-vuotisikäjakauma vuonna 1991

Eri läänit poikkeavat toisistaan ikäjakauman suhteen. Selvimmin eroavat toisistaan Uudenmaan ja Oulun läänit. Uudellamaalla lasten ikäryhmät ovat keskimäärin vain 3/4 parhaassa työiässä olevien ikäryhmistä. Oulun läänissä ovat ikäluokat lähes samansuuruisia nuorimmasta ikäryhmästä aina 45-vuotiaisiin asti.



Kuvio 13. Väestön ikäjakauma Uudenmaan ja Oulun lääneissä 1991

Keski-ikältään vanhimpia ovat Kymen ja Mikkelin läänin asukkaat (39,4 v.). Nuorimpia ovat lapsirikkaan Oulun läänin asukkaat (35,2 v.), Lapin läänin väestö on toiseksi nuorin (36,1 v.) ja kolmanneksi nuorin onkin sitten Uudenmaan läänin väestö (36,7 v.).

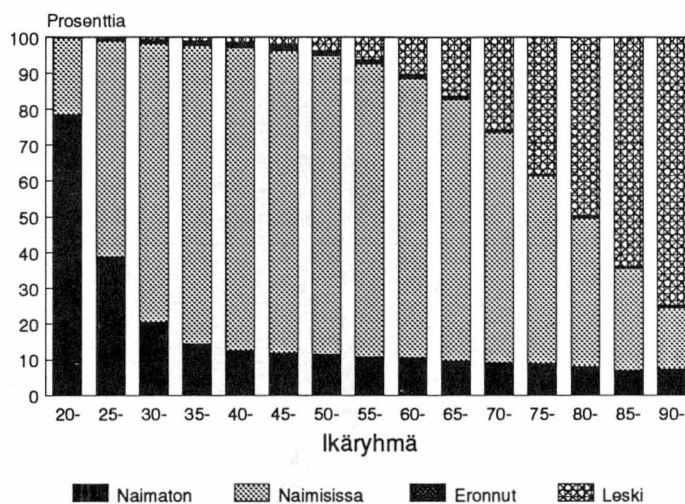
Siviilisääty

15-64-vuotiaista naisista oli vuonna 1991 naimisissa 54 prosenttia, miehistä 51. Luvuissa näkyy aikaisemmin mainittu miesten enemmisyys tässä ikäryhmässä. Naimattomia naisia oli 33 ja miehiä 41 prosenttia. Tätä eroa ei selitä pelkästään miesten enemmisyys, lukuihin vaikuttaa myös miesten korkeampi avioitumisikä.

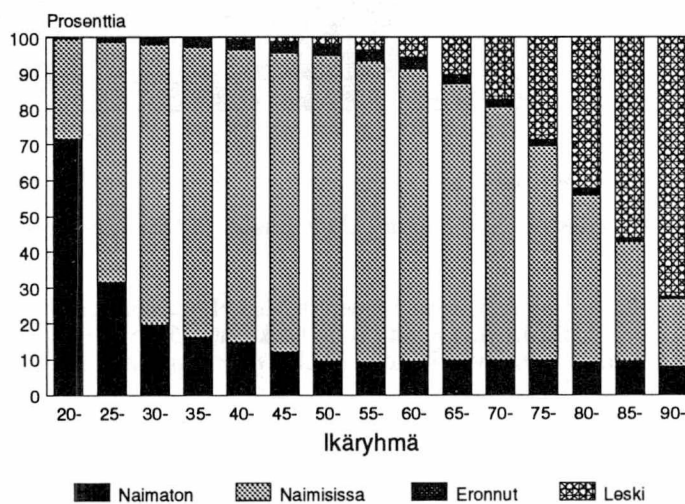
Tämän ikäryhmän naisista oli eronneita 9,1 prosenttia, miehistä 7,5. Suhteellisesti suurin muutos viimeisen 41 vuoden aikana on eronneiden määrän huima nousu. Vuonna 1950 oli eronneita naisia 1,9 prosenttia ja miehiä 1,0 prosenttia.

Muutokset väestön siviilisäädyn jakaumassa näkyvät selvimmän seuraavissa pylväskuvioissa (kuviot 14 - 19), joissa on vuosina 1950, 1970 ja 1991 eri ikäryhmien suhteellinen siviilisäätyjakauma.

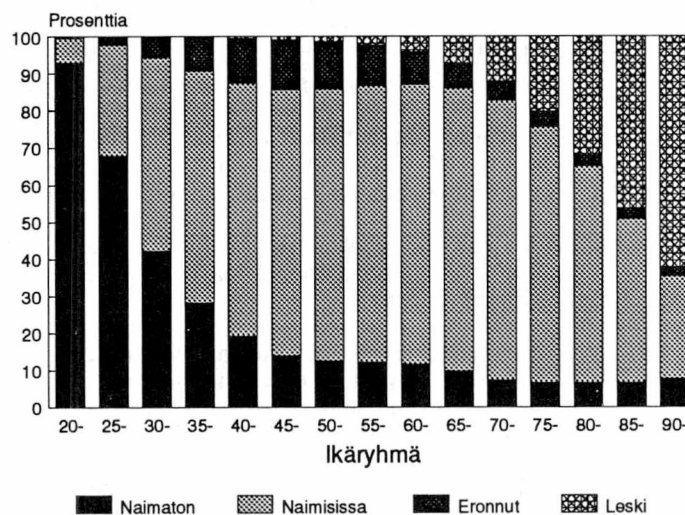
Kuvioista näkyy avioitumisien nousu. Vuonna 1950 oli 25 - 29-vuotiaista miehistä naimattomia enää 39 %, vuonna 1991 heitä oli vielä 68 % ikäluokasta. Naimattomien naisten suhteellinen osuus on pysynyt jokseenkin samana, mutta heidän ikärakenteensa on muuttunut. 50-luvulla oltiin jo aikaisemmin naimisissa, mutta kaikissa ikäryhmissä naimattomien naisten osuus oli huomattava. Keski-ikäisistä naisista oli lähes 20 % naimattomia. Esimerkiksi 50 - 54-vuotiaiden ryhmässä heitä oli vuonna 1950 19 %, vuonna 1991 vain 9 %. Sotien jälkeisen miespulan käännyttyä lieväksi naisvajeeksi on yhä suurempi osa naisista naimisissa. Viime aikoina yleistyneet avoliitot eivät näy tässä tilastossa. Ne selittävät nykyajan myöhäisen avioitumisen. Lisäksi ne vähentävät entisestään yksinäisten määriä.



Kuvio 14. Miesten siviilisäädyn suhteellinen jakauma ikäryhmittäin 1950



Kuvio 15. Miesten siviilisäädyn suhteellinen jakauma ikäryhmittäin 1970



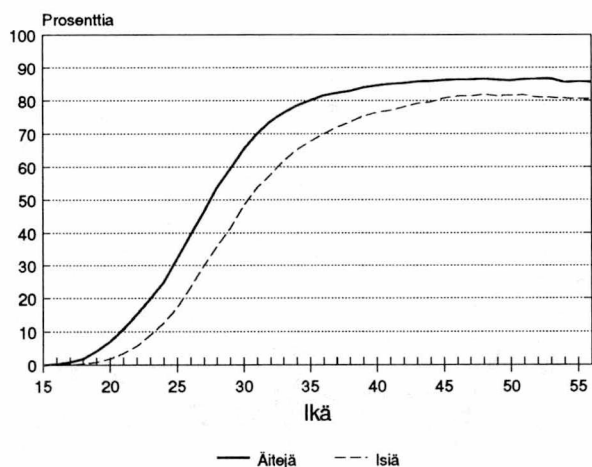
Kuvio 16. Miesten siviilisäädyn suhteellinen jakauma ikäryhmittäin 1991

Lasten määrä

Väestörakenneaineistosta voidaan myös tarkastella maassa vakituisesti asuvaa väestöä lapsimäärän suhteen. Valitettavasti aineisto ei ole luotettava yli 56-vuotiaiden osalta. Kuvioon 20 on piirretty kuinka suuri osa ikäluokan naisista on synnyttänyt lapsia ja kuinka suurella osalla miehistä on väestörekisterissä tietoja lapsista. Miesten tiedoista puuttuu jonkin verran lapsia, koska kaikille avioliiton ulkopuolella syntyneille lapsille ei tehdä isyyden tunnustamista.

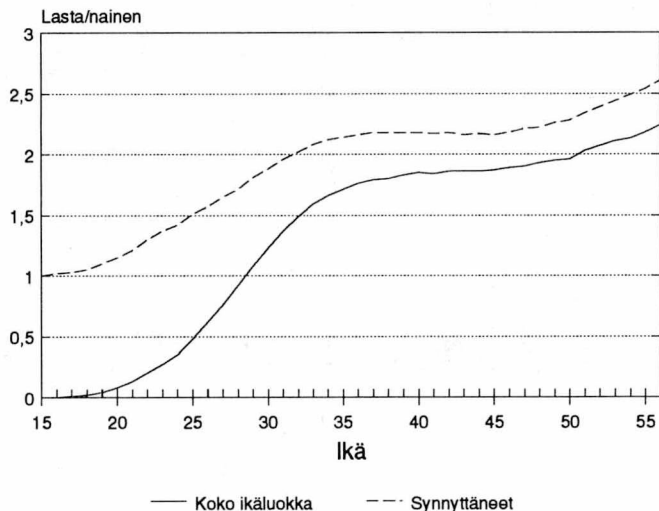
Synnyttäneiden naisten osuus ikäluokasta 40-vuotiaista ylöspäin on hyvin tasaisesti 86 prosentin paikkeilla. 35-vuotiaista naisista on synnyttänyt 80 prosenttia ja 30-vuotiaiden ikäluokasta on synnyttäneitä 65 prosenttia. Nähtäväksi jää, nouseeko nyt 30-vuotiaiden naisten ikäryhmän synnyttäneiden osuus ajan myötä yhtä korkealle kuin vanhempien ikäryhmien.

Lapsia saaneiden miesten käyrä kulkee selvästi naisten käyrää alempana. Miehet saavat ensimmäisen lapsensa myöhemmin kuin naiset ja koska miehiä on enemmän kuin naisia, suurempi osa miehistä jää lapsettomaksi.

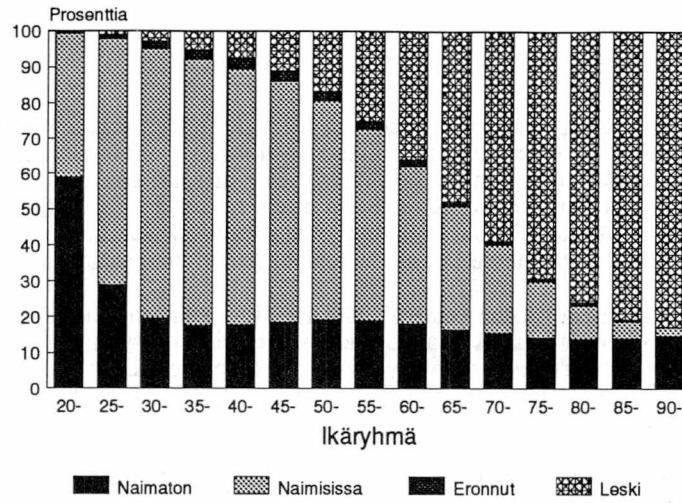


Kuvio 20. Äitien ja isien suhteellinen osuus ikäluokasta 1991

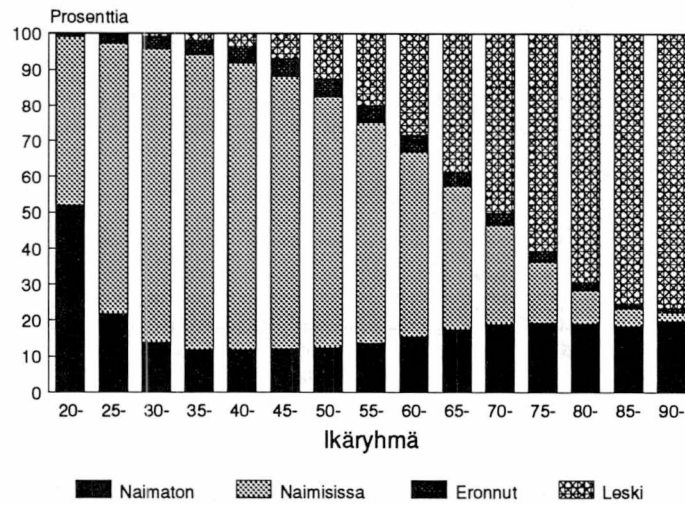
Vanhemman ikäpolven naiset ovat synnyttäneet keskimäärin enemmän lapsia kuin nuoremmat. Kuviossa 21 on yhtenäisellä viivalla esitetty, paljonko lapsia on eri ikäisillä naisilla koko ikäryhmää kohden. Yli 50-vuotiailla naisilla on keski-



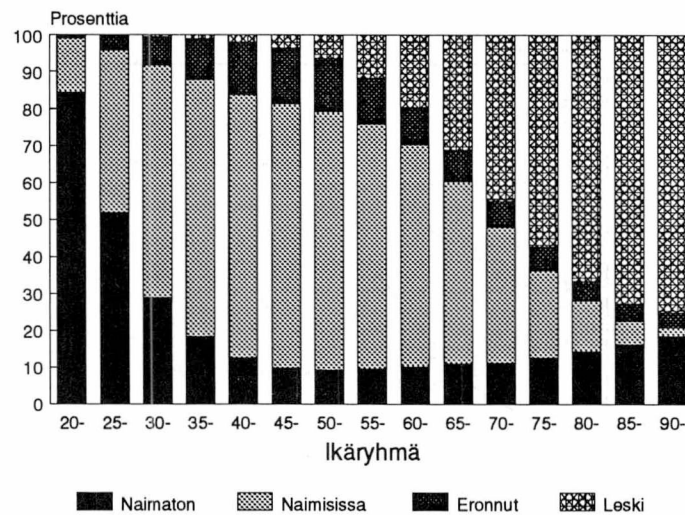
Kuvio 21. Lasten määrä naisen iän mukaan 1991



Kuvio 17. Naisten siviilisäädyn suhteellinen jakauma ikäryhmittäin 1950



Kuvio 18. Naisten siviilisäädyn suhteellinen jakauma ikäryhmittäin 1970



Kuvio 19. Naisten siviilisäädyn suhteellinen jakauma ikäryhmittäin 1991

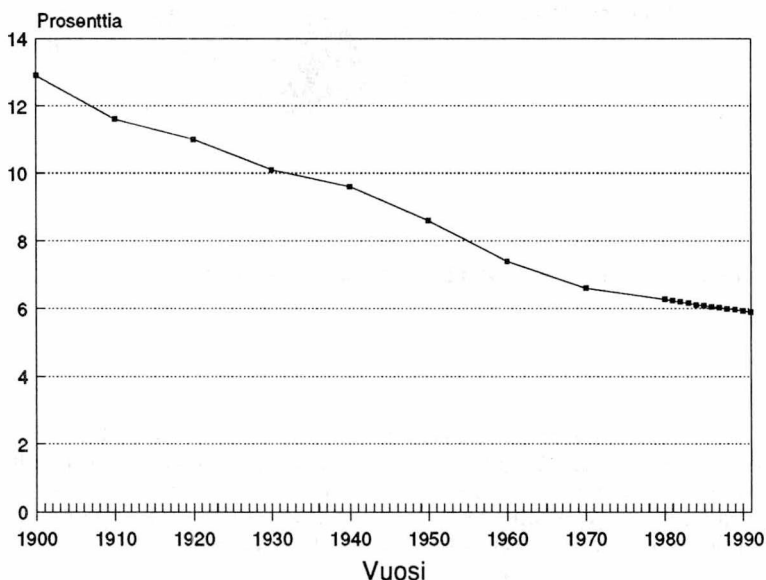
määrin yli kaksi lasta, vastaava luku 45-vuotiailla on vain 1,87, mistä se tuskin enää nousee.

Katkoviivalla on merkitty, kuinka monta lasta yhteensä on synnyttäneillä naisilla keskimäärin. Tätä lukua voidaan pitää jonkinlaisena arviona suomalaisen perheen lapsiluvusta. Perhetilastot kertovat tietyn ajankohdan perheiden silloisen lapsimäärän. Naisen synnyttämien lasten määrä on paras rekisteripohjainen arvio perheen lopullisesta lapsimäärästä. Äidin kaikkia lapsia voitaneen pitää samaan perheeseen kuuluvina, vaikka isä olisikin vaihtunut. Kuviosta 21 nähdään, että jo 32-vuotiailla äideillä on keskimäärin yli kaksi lasta. 36-48-vuotiailla äideillä on keskimäärin 2,2 lasta ja 55-vuotiailla 2,5 lasta. Miesten lapsimäärät isää kohden ovat lähes samoja kuin aina pari vuotta nuorempien äitien lapsimäärät (taulukko 24 B).

Äidinkieli

Suomessa puhutaan lähes kahtasataa kieltä. Äidinkielekseen suomen ilmoittaa 93,5 % väestöstä. Ruotsinkielisiä on 5,9 %. Ruotsinkielisten osuus on koko tämän vuosisadan ollut laskussa. Vuosisadan vaihteessa oli ruotsinkielisiä 12,9 % (kuvio 22). Ruotsinkielisten määrä on vuosisadan alun 350 000:sta laskenut hieman alle 300 000:een. Ruotsinkielisten ikärakenteen perusteella voidaan olettaa heidän osuutensa olevan edelleen laskussa. Ruotsinkielisillä on lasten suhteellinen osuus pienempi kuin suomenkielisillä ja eläkeiässä olevien osuus on 20 prosenttia, suomenkielisillä 13 prosenttia.

Ahvenanmaan väestöstä 95 prosenttia on ruotsinkielisiä. Manner-Suomessa ruotsinkielisin on Vaasan lääni (23 %), seuraavana on Uudenmaan lääni (11 %).



Kuvio 22. Ruotsinkielisten osuus väestöstä 1900-1991

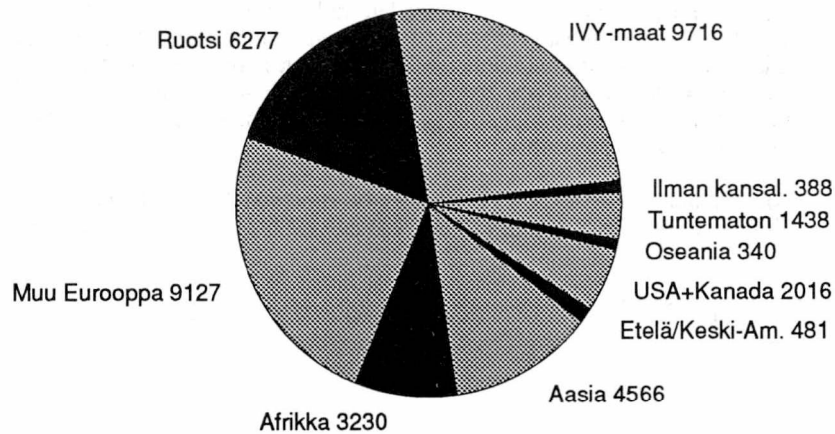
Saamenkielisiä on Suomessa vain 1 734 henkeä, tämä on 0,035 % väestöstä. Lapin läänin asukkaista on saamenkielisiä 1 %. Utsjoen kunnassa on saamenkielisillä enemmistö (51 %).

Suomessa asuu vakituisesti 35 500 vieraskielistä. Määrä on lisääntynyt yli 10 000:lla viime vuodesta. Suurimmat ryhmät ovat venäjän- (6 562 henkeä), englannin- (4 173 henkeä) ja vironkieliset (4 045 henkeä). Venäjänkielisiä oli vuosi sitten 3 900 ja vironkielisiä 1 400. Saksaa, vietnamia, arabiaa, somaliaa, kiinaa, turkkia, puolaa ja espanjaa puhuu kutakin yli tuhat henkeä (taulukko 18).

Kansalaisuus

Suomen väestöstä on 99,3 % myös Suomen kansalaisia. Suomessa asuu vakituisesti 37 579 muiden maiden kansalaista. Luku on kasvanut viime vuodesta noin 11 000 henkeä. Suurin ulkomaalaisten ryhmä on Ruotsin kansalaiset (6 277 henkeä). IVY-maiden kansalaisten määrä (9 716) on kaksinkertaistunut edellisestä vuodesta (4 181), vuotta aikaisemmin heitä oli 2 394 henkeä. Vuoden 1991 luvusta ovat poissa Baltian maiden kansalaiset, jotka sisältyivät aikaisempien vuosien lukuihin.

Afrikan valtioiden kansalaisia asuu vakituisesti Suomessa 3230 henkeä. Määrä on kasvanut 2 000 henkeä. Somaleja oli maassamme vuosi sitten 44 henkeä, nyt 1505.



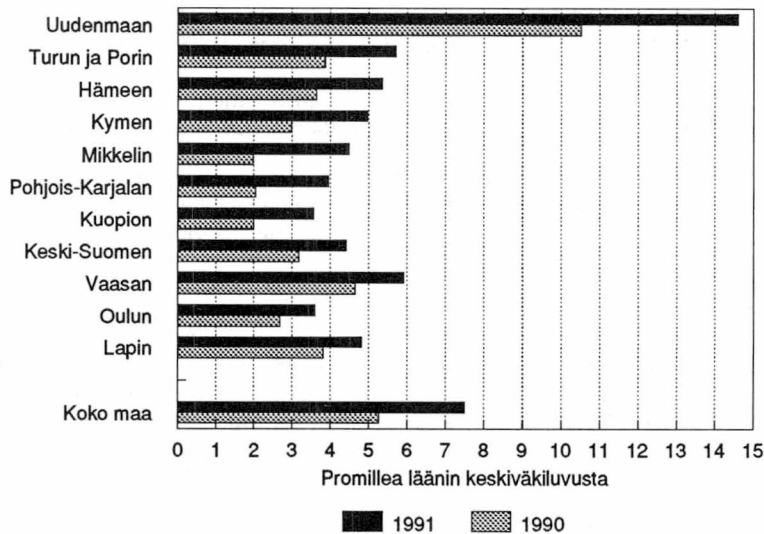
Kuvio 23. Suomessa asuvat ulkomaiden kansalaiset 1991

Ulkomaalaisten määrän kasvu näyttää jakaantuneen aika tasaisesti eri läänien osalle. Ainoastaan Uudenmaan läänissä on jo ennestään suurin ulkomaalaisten osuus kasvanut voimakkaimmin. Puolet ulkomaiden kansalaisista asuu Uudellamaalla. Yksin pääkaupunkiseudulla heitä on 14 400. Muualla maassa keskimäärin joka 200:s vakituinen asukas on ulkomaan kansalainen.

Kuviossa 24 on ulkomaiden kansalaisten osuus suhteutettu läänien keskiikäkuun. Ahvenanmaa on poikkeavana jätetty pois, siellä on 36 promillea ulkomaalaisia. Näistä valtaosa on Ruotsin kansalaisia. Myös Vaasan läänin korkea ulkomaalaisten osuus selittyy Ruotsin kansalaisilla, heitä on 39 prosenttia Vaasan läänin ulkomaalaisista.

Vaikka väestössä on vieraskielisiä ja ulkomaiden kansalaisia suurin piirtein yhtä paljon, ei kyse ole samasta ryhmästä. Muiden maiden kansalaisista 17,6 prosentilla on äidinkielenä suomenkieli ja 10,3 prosentilla ruotsinkieli (yhteensä 10 492 hengellä). Kyseessä ovat ilmeisesti paluumuuttajat, jotka eivät ole ottaneet takaisin Suomen kansalaisuutta. Toisaalta taas Suomen kansalaisista on äidinkielenään vierasta kieliä puhuvia 8 427 henkeä. Heistä on 5 430 Suomen kansalaisuuden saanut eli ilmeisesti alunperin ulkomaalaista.

Lääni



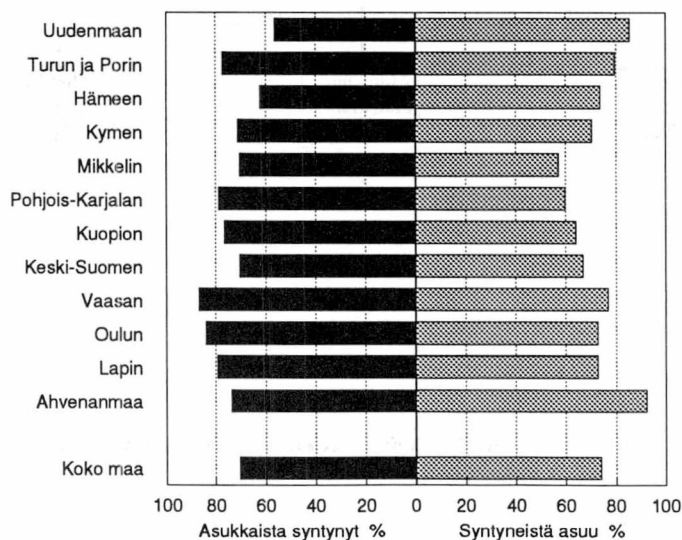
Kuvio 24. Ulkomaiden kansalaiset suhteessa läänin keskväkilukuun 1990 ja 1991

Synnyinpaikka

Lähes puolet suomalaisista asuu synnyinkunnassaan. Synnyinlänissään asuu 71 % väestöstä. Läänien välillä on suuria eroja syntyperäisten lääniläisten osuuksissa. Uudenmaan läänin asukkaista vain 56 % on syntynytkin Uudellamaalla. Toiseksi vähiten paljasjalkaisia lääniläisiä on Hämeen läänissä (62 %). Muissa lääneissä luvut nousevat yli 70 prosentin. Eniten omassa läänissä syntyneitä asuu Vaasan (87 %) ja Oulun lääneissä (84 %). Eli näihin lääneihin muutetaan vähiten muualta.

Lukuja voidaan myös tarkastella toisin päin katsomalla minne ovat asettuneet asumaan kussakin läänissä syntyneet. Tässä järjestyksessä kärkeeseen menee Uudenmaan lääni. Maassa asuvasta väestöstä Uudellamaalla syntyneistä on 85 % jäänyt sinne myös asumaan. Seuraavana on Turun ja Porin lääni (80 %). Huonoimmin väki on pysynyt synnyinlänissään Mikkelin (57 %) ja Pohjois-Karjalan lääneissä (60 %).

Lääni/maakunta



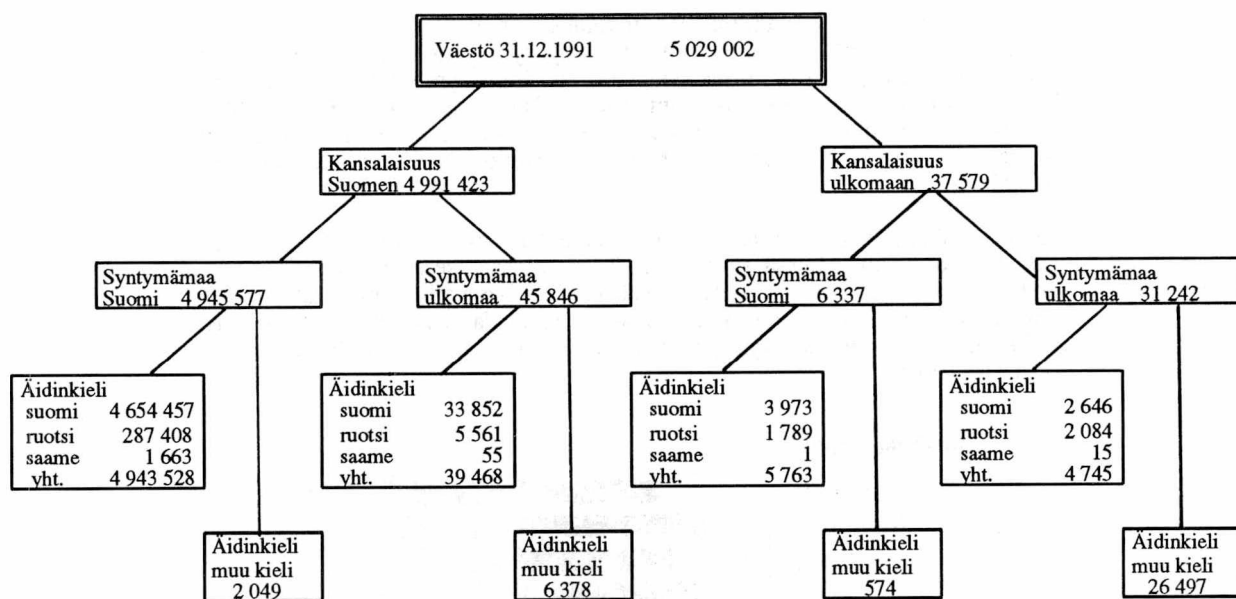
Kuvio 25. Asuinlänissään syntyneet ja synnyinlänissään asuvat 1991

Ulkomailla syntyneitä on Suomessa 77 100 henkeä. Heistä 45 800 on Suomen kansalaisia. Ulkomailla syntyneistä 44 200:lla on äidinkielenä suomi tai ruotsi. Suurin ulkomailla syntyneiden ryhmä on Ruotsissa syntyneet, 25 400 henkeä. Seuraavana tulevat IVY-maissa (15 100), Yhdysvalloissa (2 500), Saksassa (2 500), Vietnamissa (1 800) ja Englannissa (1 800) syntyneet.

Alla olevaan kaaviokuvaan on laskettu Suomen väestön koostumus kansalaisuuden, synnyinmaan ja äidinkielen mukaan. 'Oikeita' ulkomaalaisia löytyy oikeastaan vain alarivin kahdesta oikeanpuolimmaisesta laatikosta: ulkomaiden kansalaiset, jotka ovat syntyneet ulkomailla ja puhuvat vierasta kieltä (26 497 henkeä) sekä Suomessa syntyneet ulkomaiden vieraskieliset kansalaiset (574 henkeä), eli yhteensä noin 27 000 henkeä. Tämä määrä on lisääntynyt viime vuodesta 10 000 henkeä.

Alimman rivin kaksi vasemman puoleista laatikkoa herättää myös epäilyjä jonkin asteisesta ulkomaalaisuudesta. Nyt on ensimmäistä kertaa rekisteristä poimittu tieto siitä, onko henkilö muuttanut kansalaisuuttaan. Niistä 6 378 Suomen kansalaisesta, jotka ovat syntyneet ulkomailla ja puhuvat äidinkielenään vierasta kieltä, 5 121 henkeä on saanut jossain vaiheessa Suomen kansalaisuuden. Lisäksi niistä 2 049 hengestä, jotka ovat Suomen kansalaisia ja ovat syntyneet Suomessa, mutta puhuvat vierasta kieltä, on 309 saanut Suomen kansalaisuuden.

Nämä ryhmät yhteenlaskien on Suomessa 32 500 ulkomaalaista tai entistä ulkomaalaista.



Kuvio 26. Väestö kansalaisuuden, syntymämaan ja äidinkielen mukaan 1991

Befolkningsstrukturen i Finland 1991

Folkmängd

Folkmängden i Finland överskred fem miljoners nivå under 1991. Vid utgången av 1991 fanns i landet 5 029 002 finska eller utländska medborgare. Folkökningen från föregående årsskifte var 30 000 personer. Detta är 7 000 mer än året förut. I Finland är antalet födlar nu 15 000 fler än antalet dödsfall. Den snabbare folkökningen beror på den minskande emigrationen och framför allt på den ökande immigrationen.

Folkökningen var 6 promille 1991. Folkökningen har de 5 senaste åren pekat uppåt. Nu ligger vi på samma nivå som 1981 och i början av 70-talet.

Befolkningen i Finland är regionalt sett väldigt ojämnt fördelad. I dag bor 25 procent av befolkningen i Nyland mot 17 procent för 40 år sedan. Också den relativa folkökningen är störst i Nyland. S:t Michels län är det enda län där folkmängden minskat.

Städer och övriga kommuner

Det har också skett en tydlig förändring i hur folkmängden fördelas på städer och landskommuner. År 1950 bodde 32 procent av befolkningen i städer och köpingar. Andelen har hela tiden ökat. År 1991 var redan 62 procent av Finlands befolkning bosatt i de 94 städerna. Under samma tid har antalet städer ökat med 31.

Kön

År 1991 bodde det 2 443 042 män och 2 585 960 kvinnor i Finland. I procent är detta 48,6 procent män och 51,4 procent kvinnor. I medeltal går det 1 059 kvinnor på 1 000 män. Relationstalet förändras kraftigt med åldern. Det går bara 955 flickor som inte fyllt ett år på tusen pojkar. Kvinnorna är i minoritet ända till åldersklassen för 50-åringar. Från och med åldersklassen för 51-åringar är kvinnorna i majoritet. Bland 69-åringarna går det redan över 1 500 kvinnor på tusen män och bland 78-åringarna passerar gränsen 2 000.

Åldersstruktur

År 1991 var medelåldern för befolkningen i landet 37,7 år. Kvinnorna var i medeltal äldre än männen. Medelåldern för kvinnor var 39,4 och för män 35,8 år. Sedan början av seklet har befolkningen i medeltal åldrats med 10 år. Skillnaden mellan kvinnor och män var i början av seklet 1,3 år; 1991 var den 3,6 år. Från 1950-talet har skillnaden varit nästan oförändrad.

Under hela 1950-talet var barnens (0...14 år) andel av befolkningen ca 30 procent. Under de följande två decennierna sjönk andelen stadigt. I början av 1980-talet var andelen barn redan nere under 20 procent och där har den hållits sedan dess. År 1991 var barnens andel av befolkningen 19,2 procent.

Under de senaste 40 åren har andelen personer i arbetsför ålder (15...64 år) varit som lägst åren 1957...1959. Då utgjorde de som var i arbetsför ålder 62,1 procent av befolkningen. Under 1960- och 1970-talen ökade andelen personer i arbetsför ålder stadigt till toppvärdet 68,2 procent av befolkningen 1984. Därefter har det gått stadigt nedåt; 1991 var 67,2 procent av befolkningen i arbetsför ålder.

Andelen personer i pensionsåldern har relativt sett ökat mest. År 1950 var bara 6,6 procent av befolkningen i pensionsåldern, men 1991 hade andelen redan fördubblats till 13,6 procent.

Civilstånd

År 1991 var 53,8 procent av kvinnorna och 50,6 procent av männen i åldern 15...64 år gifta. I talen avspeglas den nämnda övervikten av män i åldersgruppen. Av kvinnorna var 33,2 procent ogifta och av männen 41,2 procent. Den största förändringen har skett i antalet frånskilda. På 1950-talet var andelen frånskilda mindre än 2 procent av befolkningen i arbetsför ålder men 1991 var den redan 8 procent.

Antal barn

Materialet ger också besked om hur många barn de i landet fast bosatta kvinnorna har. Materialet är tyvärr inte tillförlitligt för kvinnor över 56 år. Andelen kvinnor över 40 år som fött barn är ca 85...86 procent av kvinnorna i åldersgruppen. Av 35-åringarna har 80 procent fött barn och av 30-åringarna 65 procent. Framtiden får utvisa om andelen barnaföderskor bland de nu 30-åriga kvinnorna kommer att bli lika stor som i de äldre åldersgrupperna.

Äldre kvinnor har i medeltal fött flera barn än yngre kvinnor. Kvinnor över 50 år har i medeltal över två barn, räknat på alla kvinnor i åldersgruppen, och 45-åringarna bara 1,87.

Modersmål

I Finland talas nära tvåhundra språk. Av befolkningen uppger 93,5 procent finska som modersmål och 5,9 procent svenska. De svenskspråkigas andel har sjunkit under hela 1900-talet. Vid sekelskiftet var andelen svenskspråkiga 12,9 procent.

Åldersstrukturen inom den svenskspråkiga befolkningen ger anledning förmoda att dess andel fortsättningsvis kommer att sjunka. Bland de svenskspråkiga är barnens procentuella andel mindre än inom den finskspråkiga befolkningen och andelen personer i pensionsålder 20 procent mot 13 procent bland finskspråkiga.

I Finland finns bara 1 734 personer med samiska som modersmål eller 0,035 procent av befolkningen. Av invånarna i Lapplands län talar 1 procent samiska. I Utsjoki kommun talar majoriteten (53 %) av befolkningen samiska.

De största grupperna som talar ett främmande språk är de som talar ryska (6 562), engelska (4 173) och estniska (4 045). Fler än tusen personer talar tyska, vietnamesiska, arabiska, somaliska, kinesiska, turkiska, polska och spanska.

Nationalitet

Av den i Finland fast bosatta befolkningen har 99,3 procent finskt medborgarskap. Dessutom bor här stadigvarande 37 579 personer med annat medborgarskap, en ökning från året innan med 11 000 personer. Den största utländska gruppen utgörs av svenska medborgare (6 277 personer). Antalet medborgare i Oberoende staternas samväldie OSS (9 716) har fördubblats från året förut (4 181). I siffrorna för 1991 saknas medborgarna i de baltiska staterna, de ingick ännu 1990 i siffrorna för Sovjetunionen.

Av de utländska medborgarna bor 38 procent i huvudstadsregionen.

Trots att ungefär lika många anger ett främmande språk som modersmål som det finns utländska medborgare är grupperna inte identiska. Av de utländska medborgarna har 17,6 procent finska som modersmål och 10,3 procent svenska, totalt 10 492 personer. Här är det synbarligen fråga om återflyttare som inte återtagit sitt finska medborgarskap. Å andra sidan uppger 8 427 finska medborgare ett främmande språk som sitt modersmål. 5 430 av dessa är före detta utländska medborgare som fått finskt medborgarskap.

Födelseort

Nästan hälften av finländarna bor i sin födelsekommun. I sitt födelselän bor 71 procent av befolkningen.

I Finland bor 77 100 personer som fötts utomlands. Av dem är 45 800 personer finska medborgare. Av de utomlands födda har 44 200 finska eller svenska som modersmål. Av de utomlands födda är den största gruppen de som fötts i Sverige (25 400 personer). Härefter följer OSS (15 100), Förenta staterna (2 500), Tyskland (2 500), Vietnam (1 800) och England (1 800).

Population Structure of Finland 1991

Population size

At the end of 1991, the population of Finland - i.e. the permanent residents of Finland, whether Finnish or foreign citizens - numbered 5,029,002. This represents an increase of 30,000 compared with the end of 1990, which is 7,000 more than the corresponding increase during 1990. The population growth is due partly to the natural increase and partly to immigration.

The population grew by 6 per thousand during 1991. Population growth has been on the increase for the past five years and has now reached the level of the early Eighties and early Seventies.

The regional distribution of the population of Finland is very uneven. Uusimaa province (county) alone accounts for 25 per cent of the population, compared with about 17 per cent forty years ago. Uusimaa continues to lead the other provinces in proportional population growth and has strengthened its leading position from the previous years. Mikkelin province is the only province whose population has declined.

Urban and rural areas

The distribution of the population among urban and rural areas has also undergone a major change. In 1950, 32 per cent of the population lived in urban areas. The proportion of the urban population has been growing steadily. In 1991, urban areas already accounted for 62 per cent of the population. Since 1950, the number of urban areas has grown by 31, to 94.

Sex

In 1991, Finland had a male population of 2,443,042 and a female population of 2,585,960. In relative terms, the male-female breakdown was 48.6 per cent and 51.4 per cent. There were 1,059 females for every 1,000 males on average. The ratio changes radically with age. Among infants under one year, there were only 955 girls for every 1,000 boys. Men were in the majority up until the age group of 50. Those aged 51 were the first age group in which women were in the majority. Among those aged 69, there were already more than 1,500 women for every 1,000 men, and the mark of 2,000 was reached by those aged 78.

Age structure

The average age of the resident population was 37.7 years in 1991. Women were older than men on average: the average age of women was 39.4 years and of men 35.8 years. Since the beginning of this century, the average age of the population has increased by ten years. From 1.3 years at the beginning of the century, the difference between women and men had increased to 3.6 years by 1991. Since the Fifties, the difference has remained virtually unchanged.

Children (0-14 years) accounted for about 30 per cent of the population throughout the Fifties. The next two decades marked a steady decline in their proportion. Throughout the Eighties, the figure was less than 20 per cent. In 1991, children accounted for 19.2 per cent of the population.

The population of working age (15-64 years) as a proportion of the whole population was lowest, 62.1 per cent, between 1957 and 1959. The figure rose steadily during the Sixties and Seventies, peaking in 1984, when it was 68.2 per cent. The proportion of the population of working age has declined steadily since then and was 67.2 per cent in 1991.

The population of retirement age (65 years or over) as a proportion of the whole population has grown fastest. Only 6.6 per cent in 1950, the figure had doubled by 1991, to 13.6 per cent.

Marital status

Of women aged 15-64 years, 53.8 per cent were married in 1991; of men in the same age group, 50.6 per cent. The difference is due to the fact that there were more men than women in this age group. Of women aged 15-64 years, 33.2 per cent were single; of men, 41.2 per cent. All in all, the biggest changes since the Fifties have occurred in the proportion of divorced persons; the figures of both sexes had more than quadrupled by 1991.

Number of children

The data on population structure also allows us to consider the female population with reference to the number of their children. Unfortunately, the data are not reliable with respect to women over 56 years of age. Among women aged 40 or older, the proportion of those who have given birth to one or more children is about 85-86 per cent. The figures for women aged 35 and 30 are 80 per cent and 65 per cent, respectively. It remains to be seen whether the women aged 30 will in time show as high figures as do the oldest age groups today.

Older women have given birth to more children on average than younger women. Women over 50 years of age average more than two children as calculated for the whole age group. The corresponding figure for women aged 45 is only 1.87 and is unlikely to rise.

Mother tongue

Close to 200 different languages are spoken in Finland. Of the population, 93.4 per cent report Finnish as their mother tongue and 5.9 per cent Swedish. The proportion of the Swedish-speaking population has been on the wane throughout this century. At the turn of the century their proportion was 12.9 per cent.

The age structure of the Swedish-speaking population suggests that their proportion will continue to decline. Among the Swedish-speaking population, the proportion of children is lower than among the Finnish-speaking population and the proportion of persons of retirement age is 20 per cent, compared to 14 per cent among the Finnish-speaking population.

Lappish is the mother tongue of 1,734 people in Finland, or of 0.035 per cent of the whole population. The largest foreign-language population groups are those speaking Russian (6,562), English (4,173) or Estonian (4,045). German, Vietnamese, Arabic, Somali, Chinese, Turkish, Polish and Spanish are spoken by groups of more than 1,000 people.

Citizenship

Of the population of Finland, 99.3 per cent are Finnish citizens. The permanent residents of Finland include 37,579 foreign citizens, an increase of about 11,000 on the previous year. Swedish citizens constitute the biggest single group of foreign citizens (6,277). The number of Commonwealth of Independent States citizens has more than doubled, from 4,181 (Soviet citizens) in 1990 to 9,716 in 1991. Citizens of the Baltic States have been excluded from the 1991 statistics.

Of the foreign citizens, half live in Uusimaa province, 14,400 of them in the metropolitan area of Helsinki.

Although the population group with foreign mother tongues and the group with foreign citizenships are roughly the same size, they are far from identical. Of foreign citizens, 17.6 per cent report Finnish as their mother tongue and 10.3 per cent Swedish (a total of 10,492 people). Evidently, these people are Finnish emigrants who have resettled in Finland but have not resumed their Finnish citizenship. On the other hand, 8,427 Finnish citizens have a mother tongue other than one of the national languages of Finland. 5,430 of them are naturalized Finnish citizens.

Place of birth

Of the population of Finland, nearly half live in their native local district and 71 per cent in their native province.

The foreign-born population of Finland numbers 77,100. Of them, 45,800 are Finnish citizens and 44,200 report Finnish or Swedish as their mother tongue. Those born in Sweden constitute the biggest single foreign-born population group (25,400). They are followed by those born in the Commonwealth of Independent States (15,100), the United States (2,500), Germany (2,500), Vietnam (1,800) and the United Kingdom (1,800).

Koko maa ja läänit
Hela landet och länen
Whole country and provinces

1. VÄESTÖ SIVIILISÄÄDYN JA SUKUPUOLEN MUKAAN 1971 - 1991
 FOLKMÄNGD EFTER CIVILSTÄND OCH KÖN 1971 - 1991
 POPULATION BY MARITAL STATUS AND SEX 1971 - 1991

VUOSI ÅR YEAR	YHTEENSÄ SUMMA TOTAL			NAIMATTOMAT OGIFTA SINGLE				NAIMISISSA OLEVAT GIPTA MARRIED		LESKET ÄNKLINGAR OCH ÄNKOR WIDOWED		ERONNEET FRÄNSKILDA DIVORCED	
				IKÄ - ÅLDER - AGE									
				0-14		15-							
	MS	M	N	M	N	M	N	M	N	M	N	M	N
1971	4 625 912	2 234 037	2 391 875	558 952	537 057	573 162	523 815	1 021 484	1 027 940	45 864	240 030	34 575	63 033
1972	4 653 401	2 249 051	2 404 350	548 783	526 995	582 658	527 855	1 031 817	1 038 036	46 409	243 446	39 384	68 018
1973	4 678 761	2 262 142	2 416 619	540 158	518 091	589 883	530 621	1 040 863	1 047 338	46 558	247 024	44 680	73 545
1974	4 702 387	2 273 815	2 428 572	532 665	510 960	596 972	533 804	1 046 635	1 053 230	46 952	250 834	50 591	79 744
1975	4 720 492	2 282 115	2 438 377	526 241	504 303	604 040	538 349	1 048 974	1 055 866	47 295	254 343	55 565	85 496
1976	4 730 836	2 286 392	2 444 444	519 644	497 412	609 138	541 019	1 049 490	1 056 493	47 692	258 377	60 428	91 143
1977	4 746 967	2 295 668	2 451 299	513 667	491 564	614 751	541 701	1 051 569	1 054 747	48 372	264 078	67 309	99 209
1978	4 758 088	2 300 790	2 457 298	505 890	483 896	622 872	546 515	1 050 906	1 053 908	48 685	267 837	72 437	105 142
1979	4 771 292	2 306 784	2 464 508	498 666	477 343	630 942	551 917	1 050 807	1 053 494	49 098	271 262	77 271	110 492
1980	4 787 778	2 314 843	2 472 935	493 317	471 892	638 826	556 866	1 052 393	1 055 014	49 062	273 783	81 245	115 380
1981	4 812 150	2 327 473	2 484 677	489 174	467 618	648 186	563 074	1 055 428	1 057 893	49 292	276 032	85 393	120 060
1982	4 841 715	2 342 869	2 498 846	486 950	465 090	657 312	568 896	1 058 991	1 061 329	49 821	278 412	89 795	125 119
1983	4 869 858	2 357 172	2 512 686	486 152	464 186	665 899	574 885	1 061 214	1 063 442	50 052	280 286	93 855	129 887
1984	4 893 748	2 369 228	2 524 520	486 586	464 919	672 093	578 476	1 062 428	1 064 580	50 221	281 935	97 900	134 610
1985	4 910 664	2 377 780	2 532 884	486 551	464 981	678 619	583 023	1 059 946	1 061 950	50 147	283 176	102 517	139 754
1986	4 925 644	2 385 866	2 539 778	486 768	464 844	684 201	586 856	1 057 955	1 059 897	50 348	283 705	106 594	144 476
1987	4 938 602	2 392 868	2 545 734	487 218	465 725	688 103	588 577	1 055 821	1 057 730	50 823	283 992	110 903	149 710
1988	4 954 359	2 401 368	2 552 991	490 612	469 369	690 985	589 016	1 050 593	1 052 624	51 044	284 050	118 134	157 932
1989	4 974 383	2 412 760	2 561 623	491 934	470 335	699 024	594 959	1 043 690	1 045 693	51 392	283 405	126 720	167 231
1990	4 998 478	2 426 204	2 572 274	492 828	471 375	709 256	602 327	1 038 939	1 040 875	51 493	282 566	133 688	175 131
1991	5 029 002	2 443 042	2 585 960	493 375	472 223	721 343	611 455	1 036 385	1 038 109	51 683	281 454	140 256	182 719

2. VÄESTÖ IÄN MUKAAN SEKÄ 1000 MIESTÄ VASTAAVA NAISTEN MÄÄRÄ 1950 - 1991
 FOLKMÄNGD EFTER ÅLDER SAMT ANTAL KVINNOR PÅ 1000 MÄN 1950 - 1991
 POPULATION BY AGE AND NUMBER OF FEMALES PER 1000 MALES 1950 - 1991

IKÄ ÅLDER AGE	LUKU - ANTAL - NUMBER					PROSENTTIA PERCENT					NAISIA 1000 MIESTÄ KOHTI KVINNOR PÅ 1000 MÄN FEMALES PER 1000 MALES					
	1950	1960	1970	1980	1991	1950	1960	1970	1980	1991	1991 R *)	1950	1960	1970	1980	1991
YHTEENSÄ SUMMA TOTAL	4 029 803	4 446 222	4 598 336	4 787 778	5 029 002	100,0	100,0	100,0	100,0	100,0	100,0	1092	1075	1071	1068	1059
0-4	502 669	408 588	339 444	319 531	317 756	12,5	9,2	7,4	6,7	6,3	6,0	958	959	960	956	958
5-9	377 054	439 421	381 160	300 578	324 511	9,3	9,9	8,3	6,3	6,5	5,7	955	962	960	953	955
10-14	329 082	492 178	397 946	345 100	323 331	8,2	11,0	8,6	7,2	6,4	5,7	970	961	961	960	959
15-19	311 614	372 438	421 170	380 152	309 680	7,7	8,4	9,1	7,9	6,2	5,8	972	966	953	959	951
20-24	327 244	312 651	445 099	381 371	332 830	8,1	7,0	9,7	8,0	6,6	6,1	977	966	949	952	962
25-29	308 392	289 347	331 031	403 524	376 431	7,7	6,5	7,2	8,4	7,5	6,2	1089	956	958	949	958
30-34	267 808	308 535	287 969	443 722	380 129	6,7	6,9	6,2	9,3	7,6	6,0	1159	986	979	940	957
35-39	287 797	294 434	274 525	331 554	405 035	7,1	6,6	6,0	6,9	8,1	6,7	1126	1102	978	953	959
40-44	289 641	256 081	294 269	285 468	433 899	7,2	5,8	6,4	6,0	8,6	7,7	1113	1182	1009	983	951
45-49	246 375	273 220	278 969	267 664	341 453	6,1	6,2	6,1	5,6	6,8	7,3	1133	1159	1141	998	967
50-54	208 013	270 526	238 497	280 688	293 585	5,2	6,1	5,2	5,9	5,8	5,9	1213	1166	1245	1056	1010
55-59	166 754	222 817	247 313	258 819	251 058	4,1	5,0	5,4	5,4	5,0	5,1	1259	1220	1259	1230	1056
60-64	140 720	178 185	233 456	212 225	254 554	3,5	4,0	5,1	4,4	5,1	5,6	1390	1360	1321	1402	1149
65-69	109 178	131 423	177 463	205 910	225 198	2,7	3,0	3,9	4,3	4,5	5,7	1525	1478	1463	1506	1379
70-74	78 457	95 949	124 708	173 942	173 336	2,0	2,2	2,7	3,6	3,4	5,0	1661	1697	1710	1698	1706
75-79	48 693	59 214	73 386	111 050	136 969	1,2	1,3	1,6	2,3	2,7	4,3	1832	1889	1919	2013	2001
80-84	20 852	28 786	36 149	58 743	94 277	0,5	0,6	0,8	1,2	1,9	3,2	1961	2060	2212	2439	2374
85-	9 460	12 429	15 782	27 737	54 970	0,2	0,3	0,3	0,6	1,1	2,2	2426	2334	2547	2805	3195
0-14	1 208 805	1 340 187	1 118 550	965 209	965 598	30,0	30,1	24,3	20,2	19,2	17,4	961	961	960	957	957
15-64	2 554 358	2 778 234	3 052 298	3 245 187	3 378 654	63,4	62,5	66,4	67,8	67,2	62,2	1111	1079	1048	1011	982
65-	266 640	327 801	427 488	577 382	684 750	6,6	7,4	9,3	12,0	13,6	20,4	1674	1681	1690	1780	1790

*) Ruotsinkieliset
 Svenskspråkiga
 Swedish-speaking population

3. VÄESTÖ KANSALAIKUUDEN, IÄN JA SUKUPUOLEN MUKAAN 31.12.1991
 FOLKMÄNGD EFTER MEDBORGARSKAP, ÅLDER OCH KÖN 31.12.1991
 POPULATION BY CITIZENSHIP, AGE AND SEX 31.12.1991

MAA, JONKA KANSALAINEN MEDBORGARSKAPSLAND COUNTRY OF CITIZENSHIP	MOLEMMAT SUKUPUOLET - BÅDA KÖNEN - BOTH SEXES					MIEHET - MÄN - MALES						
	YHT. SUMMA TOTAL	IKÄ - ÅLDER - AGE					YHT. SUMMA TOTAL	IKÄ - ÅLDER - AGE				
		0-14	15-24	25-44	45-64	65-		0-14	15-24	25-44	45-64	65-
SUOMI - FINLAND	4991423	959132	636685	1577025	1136044	682537	2422154	489968	325202	805118	557411	244455
MUUT MAAT - ÖVR. LÄNDER - OTH. COUNTR.	37579	6466	5825	18469	4606	2213	20888	3407	3195	10563	2771	952
EUROOPPA - EUROPA - EUROPE	15404	2506	1963	7035	2513	1387	9219	1370	998	4445	1754	652
RUOTSI - SVERIGE - SWEDEN	6277	1094	727	2085	1225	1146	3452	576	350	1241	780	505
NORJA - NORGE - NORWAY	511	100	74	234	85	18	293	56	30	131	61	15
TANSKA - DANMARK - DENMARK	514	89	62	230	92	41	325	53	27	141	74	30
ISLANTI - ISLAND - ICELAND	99	29	18	44	8	-	56	16	11	23	6	-
ALANKOM. - NEDERL. - NETHERLANDS	338	38	36	186	55	23	248	21	25	147	43	12
BELGIA - BELGIEN - BELGIUM	62	2	8	44	6	2	31	1	3	22	4	1
BULGARIA - BULGARIEN	240	36	30	149	23	2	135	17	10	91	15	2
ESPANJA - SPANIEN - SPAIN	304	34	43	183	40	4	216	21	22	133	38	2
IRLANTI - IRLAND - IRELAND	99	13	16	62	7	1	70	7	10	46	6	1
ISO-BRIT. - STORBRIIT. - UNITED KINGDOM	1516	193	217	876	199	31	1084	117	130	659	162	16
ITALIA - ITALIEN - ITALY	425	44	45	252	65	19	325	20	24	211	56	14
ITÄVALTA - ÖSTERRIKE - AUSTRIA	152	15	16	93	24	4	102	10	12	57	21	2
JUGOSLAVIA - JUGOSLAVIEN - YUGOSLAVIA	161	37	15	100	8	1	118	19	11	80	7	1
KREIKKA - GREKLAND - GREECE	230	18	25	167	18	2	206	13	20	157	16	-
PORTUGALI - PORTUGAL	65	6	9	42	8	-	41	4	4	27	6	-
PUOLA - POLEN - POLAND	682	114	59	427	77	5	316	64	25	180	46	1
RANSKA - FRANKRIKE - FRANCE	351	44	44	218	39	6	225	23	31	144	23	4
ROMANIA - RUMÄNIEN	177	39	33	91	13	1	102	15	22	57	8	-
SAKSA - TYSKLAND - GERMANY	1602	189	215	796	356	46	1046	116	110	503	288	29
SVEITSI - SCHWEIZ - SWITZERLAND	291	41	33	143	59	15	195	24	23	97	43	8
TSEKKOSLOVAKIA - TJECKOSL. - CZECHOSL.	187	61	18	91	15	2	92	35	4	44	8	1
UNKARI - UNGERN - HUNGARY	373	78	53	207	32	3	194	44	24	105	19	2
VIRO - ESTLAND - ESTONIA	720	188	163	299	58	12	331	95	68	140	24	4
MUU EUROOPPA - ÖVR. EUROPA - OTHER EUROPE	28	4	4	16	1	3	16	3	2	9	-	2
AASIA - ASIEN - ASIA	4566	689	864	2728	256	29	2705	349	485	1700	157	14
BANGLADESH	158	14	50	94	-	-	135	7	43	85	-	-
FILIPPIINIT - FILIPPIN. - PHILIPPINES	279	21	54	188	16	-	42	8	6	24	4	-
INTIA - INDIEN - INDIA	326	45	58	196	24	3	228	29	34	145	17	3
IRAK - IRAQ	184	57	22	90	13	2	113	29	6	68	9	1
IRAN	571	142	77	318	28	6	377	81	49	226	19	2
ISRAEL	173	14	29	121	8	1	130	9	13	102	6	-
JAPANI - JAPAN	261	26	21	176	38	-	152	13	13	98	28	-
JORDANIA - JORDANIEN - JORDAN	81	11	22	46	2	-	71	5	20	44	2	-
KIINA - KINA - CHINA	633	73	60	471	28	1	380	39	29	292	19	1
KOREA	50	13	1	35	1	-	23	6	1	16	-	-
LIBANON - LEBANON	57	3	17	33	4	-	41	1	13	24	3	-
MALESIA - MALAYSIA	101	1	25	74	1	-	69	-	19	49	1	-
PAKISTAN	104	10	30	57	7	-	81	3	25	47	6	-
SRI LANKA	91	11	11	67	2	-	55	2	8	45	-	-
THAIMAA - THAILAND	370	62	84	217	6	1	48	30	4	12	2	-
TURKKI - TURKIET - TURKEY	564	44	154	345	19	2	489	23	136	314	15	1
VIETNAM	437	135	113	121	55	13	188	60	47	52	23	6
MUU AASIA - ÖVRIGA ASIEN - OTHER ASIA	126	7	36	79	4	-	83	4	19	57	3	-
AFRIKKA - AFRIKA - AFRICA	3230	458	921	1790	56	5	2548	246	723	1530	46	3
ALGERIA - ALGERIET	186	2	22	159	3	-	179	2	19	155	3	-
EGYPTI - EGYPTEN - EGYPT	144	7	12	116	6	3	129	4	11	105	6	3
ETIOPIA - ETIOPIEN - ETHIOPIA	125	22	42	59	2	-	74	12	22	38	2	-
GAMBIA	50	1	13	36	-	-	44	-	13	31	-	-
GHANA	91	12	13	64	2	-	74	8	5	59	2	-
KENIA - KENYA	66	16	6	44	-	-	43	8	4	31	-	-
MAROKKO - MAROCKO - MOROCCO	464	9	131	322	1	1	440	4	125	310	1	-
NAMIBIA	60	4	4	50	2	-	29	1	3	24	1	-
NIGERIA	114	14	14	83	3	-	96	6	11	76	3	-
SOMALIA	1505	322	596	569	17	1	1118	180	470	457	11	-
TANSANIA - TANZANIA	62	12	9	39	2	-	36	4	4	27	1	-
TUNISIA - TUNISIEN	130	1	17	108	4	-	124	1	14	105	4	-
MUU AFRIKKA - ÖVR. AFRIKA - OTHER AFRICA	233	36	42	141	14	-	162	16	22	112	12	-
AMERIikka - AMERIKA - AMERICA	2497	218	409	1105	333	432	1341	109	248	635	191	158
BRASILIA - BRASILIEN - BRAZIL	90	9	20	54	7	-	33	5	8	17	3	-
CHILE	90	9	20	50	10	1	48	4	10	28	5	1
KANADA - CANADA	395	49	49	162	69	66	226	23	30	101	43	29
PERU	61	6	9	42	3	1	27	4	4	19	-	-
USA	1621	120	275	637	228	361	871	59	180	372	134	126
MUU AMERIikka - ÖVR. AMERIKA - OTH. AMERICA	240	25	36	160	16	3	136	14	16	98	6	2
OSEANIA - OCEANIEN - OCEANIA	340	54	43	139	78	26	201	23	23	91	52	12
AUSTRALIA - AUSTRALIEN	312	51	39	121	76	25	183	22	20	79	51	11
MUU OSEANIA - ÖVR. OCEANIEN - OTH. OCEANIA	28	3	4	18	2	1	18	1	3	12	1	1
IVY-MAAT - OSS - CIS	9716	1988	1273	4947	1273	235	3836	1004	509	1758	510	55
ILMAN KANSALAIKUUTTA - STATSLÖSA WITHOUT CITIZENSHIP	388	90	36	146	38	78	216	50	15	77	26	48
TUNTEMATON - OKÄNT - UNKNOWN	1438	463	316	579	59	21	822	256	194	327	35	10
KAIKKIAAN - SAMTLIGA - ALL	5029002	965598	642510	1595494	1140650	684750	2443042	493375	328397	815681	560182	245407

Taulussa näkyvät ne maat, joiden kansalaisia on vähintään 50 Suomessa - I tabellen anges de länder, som har minst 50 medborgare i Finland - In the table is given those countries with at least 50 citizen in Finland

4. VÄESTÖ IÄN, SIVILISÄÄDYN JA SUKUPUOLEN MUKAAN PROSENTTEINA 31.12.1991
 FOLKMÄNGD EFTER ÅLDER, CIVILSTÄND OCH KÖN I PROCENT 31.12.1991
 POPULATION BY AGE, MARITAL STATUS AND SEX PER CENT 31.12.1991

IKÄRYHMÄ ÅLDERSGRUPP AGEGROUP	SIVILISÄÄTY - CIVILSTÄND - MARITAL STATUS					SIVILISÄÄTY% - CIVILSTÄND% - MARITAL STATUS%				
	YHTEENSÄ SUMMA TOTAL	NAIMATTOMAT OGIFTA SINGLE	NAIMISSA GIFTA MARRIED	ERONNEET FRÄNSKILDA DIVORCED	LESKET ÄNKL. ÄNKOR WIDOWED	YHTEENSÄ SUMMA TOTAL	NAIMATTOMAT OGIFTA SINGLE	NAIMISSA GIFTA MARRIED	ERONNEET FRÄNSKILDA DIVORCED	LESKET ÄNKL. ÄNKOR WIDOWED
MOLEMMAT SUKUPUOLET - BÅDA KÖNEN - BOTH SEXES										
YHTEENSÄ SUMMA TOTAL	5029002	2298395	2074495	322975	333137	100,0	45,7	41,3	6,4	6,6
0- 4	317756	317756	-	-	-	100,0	100,0	-	-	-
5- 9	324511	324510	-	-	-	100,0	100,0	-	-	-
10-14	323331	323331	-	-	-	100,0	100,0	-	-	-
15-19	309680	308244	1420	15	1	100,0	99,5	0,5	0,0	0,0
20-24	332830	295700	35215	1855	60	100,0	88,8	10,6	0,6	0,0
25-29	376431	225716	138638	11766	311	100,0	60,0	36,8	3,1	0,1
30-34	380129	135923	217586	25673	947	100,0	35,8	57,2	6,8	0,2
35-39	405035	94941	266730	41054	2310	100,0	23,4	65,9	10,1	0,6
40-44	433899	69479	302290	56882	5248	100,0	16,0	69,7	13,1	1,2
45-49	341453	40759	244493	4919	7182	100,0	11,9	71,6	14,4	2,1
50-54	293585	32243	209902	39959	11481	100,0	11,0	71,5	13,6	3,9
55-59	251058	27471	176366	29350	17871	100,0	10,9	70,2	11,7	7,1
60-64	254554	27696	171108	24214	31536	100,0	10,9	67,2	9,5	12,4
65-69	225198	23581	136590	17516	47511	100,0	10,5	60,7	7,8	21,1
70-74	173336	17106	88294	11112	56824	100,0	9,9	50,9	6,4	32,8
75-79	136969	14541	53065	7763	61600	100,0	10,6	38,7	5,7	45,0
80-84	94277	11372	25417	4555	52933	100,0	12,1	27,0	4,8	56,1
85-89	40847	5708	6381	1739	27019	100,0	14,0	15,6	4,3	66,1
90-95	12113	1962	937	439	8775	100,0	16,2	7,7	3,6	72,4
95-	2010	356	62	64	1528	100,0	17,7	3,1	3,2	76,0
15-64	3378654	1258172	1763748	279787	76947	100,0	37,2	52,2	8,3	2,3
MIEHET - MÄN - MALES										
YHTEENSÄ SUMMA TOTAL	2443042	1214718	1036385	140256	51683	100,0	49,7	42,4	5,7	2,1
0- 4	162288	162288	-	-	-	100,0	100,0	-	-	-
5- 9	165997	165997	-	-	-	100,0	100,0	-	-	-
10-14	165090	165090	-	-	-	100,0	100,0	-	-	-
15-19	158767	158551	213	3	-	100,0	99,9	0,1	0,0	-
20-24	169630	157817	11335	463	15	100,0	93,0	6,7	0,3	0,0
25-29	192300	130301	57677	4272	50	100,0	67,8	30,0	2,2	0,0
30-34	194261	82065	100935	11097	164	100,0	42,2	52,0	5,7	0,1
35-39	206710	58277	129420	18620	393	100,0	28,2	62,6	9,0	0,2
40-44	222410	42864	151830	26800	916	100,0	19,3	68,3	12,0	0,4
45-49	173557	24198	124645	23426	1288	100,0	13,9	71,8	13,5	0,7
50-54	146054	18496	106820	18786	1952	100,0	12,7	73,1	12,9	1,3
55-59	122134	15001	90936	13342	2855	100,0	12,3	74,5	10,9	2,3
60-64	118437	13918	89298	10398	4823	100,0	11,8	75,4	8,8	4,1
65-69	94656	9253	72126	6512	6765	100,0	9,8	76,2	6,9	7,1
70-74	64059	4766	48202	3337	7754	100,0	7,4	75,2	5,2	12,1
75-79	45645	3069	31391	1938	9247	100,0	6,7	68,8	4,2	20,3
80-84	27944	1865	16314	913	8852	100,0	6,7	58,4	3,3	31,7
85-89	10154	684	4471	288	4711	100,0	6,7	44,0	2,8	46,4
90-95	2586	199	717	56	1614	100,0	7,7	27,7	2,2	62,4
95-	363	19	55	5	284	100,0	5,2	15,2	1,4	78,2
15-64	1704260	701488	863109	127207	12456	100,0	41,2	50,6	7,5	0,7
NAISET -KVINNOR - FEMALES										
YHTEENSÄ SUMMA TOTAL	2585960	1083678	1038109	182719	281454	100,0	41,9	40,1	7,1	10,9
0- 4	155468	155468	-	-	-	100,0	100,0	-	-	-
5- 9	158514	158514	-	-	-	100,0	100,0	-	-	-
10-14	158241	158241	-	-	-	100,0	100,0	-	-	-
15-19	150913	149693	1207	12	1	100,0	99,2	0,8	0,0	0,0
20-24	163200	137883	23880	1392	45	100,0	84,5	14,6	0,9	0,0
25-29	184131	95415	80961	7494	261	100,0	51,8	44,0	4,1	0,1
30-34	185868	53858	116651	14576	783	100,0	29,0	62,8	7,8	0,4
35-39	198325	36664	137310	22434	1917	100,0	18,5	69,2	11,3	1,0
40-44	211489	26615	150460	30082	4332	100,0	12,6	71,1	14,2	2,0
45-49	167896	16561	119848	25593	5894	100,0	9,9	71,4	15,2	3,5
50-54	147531	13747	103082	21173	9529	100,0	9,3	69,9	14,4	6,5
55-59	128924	12470	85430	16008	15016	100,0	9,7	66,3	12,4	11,6
60-64	136117	13778	81810	13816	26713	100,0	10,1	60,1	10,2	19,6
65-69	130542	14328	64464	11004	40746	100,0	11,0	49,4	8,4	31,2
70-74	109277	12340	40092	7775	49070	100,0	11,3	36,7	7,1	44,9
75-79	91324	11472	21674	5825	52353	100,0	12,6	23,7	6,4	57,3
80-84	66333	9507	9103	3642	44081	100,0	14,3	13,7	5,5	66,5
85-89	30693	5024	1910	1451	22308	100,0	16,4	6,2	4,7	72,7
90-95	9527	1763	220	383	7161	100,0	18,5	2,3	4,0	75,2
95-	1647	337	7	59	1244	100,0	20,5	0,4	3,6	75,5
15-64	1674394	556684	900639	152580	64491	100,0	33,2	53,8	9,1	3,9

5. VÄESTÖ SYNTYMÄVUODEN, IÄN, SIVILISAÄDYN JA SUKUPUOLEN MUKAAN 31.12.1991
 FOLKMÄNGD EFTER FÖDELSEÅR, ÅLDER, CIVILSTÄND OCH KÖN 31.12.1991
 POPULATION BY YEAR OF BIRTH, AGE, MARITAL STATUS AND SEX 31.12.1991

SYNT- VUOSI FÖD.- ÅR YEAR OF BIRTH	IKÄ ÅLDER AGE	KOKO MAA - HELA LANDET - WHOLE COUNTRY												KAUPUNGIT STÄDER URBAN COMMUNES		MUUT KUNNAT ÖVRIGA KOMMUNER RURAL COMMUNES	
		YHTEENSÄ SUMMA TOTAL			NAIMATTOMAT OGIFTA SINGLE		NAIMISSA GIFTA MARRIED		LESKET ÄNKL. OCH ÄNKOR WIDOWED		ERONNEET FRÄNSKILDA DIVORCED		MS	M	MS	M	
		MS	M	N	M	N	M	N	M	N	M	N					
YHTEENSÄ SUMMA TOTAL		5029002	2443042	2585960	1214718	1083678	1036385	1038109	51683	281454	140256	182719	3099728	1475365	1929274	967677	
1991	0	65170	33119	32051	33119	32051	-	-	-	-	-	-	40580	20554	24590	12565	
1990	1	65547	33538	32009	33538	32009	-	-	-	-	-	-	39768	20363	25779	13175	
1989	2	63432	32442	30990	32442	30990	-	-	-	-	-	-	38003	19492	25429	12950	
1988	3	63484	32432	31052	32432	31052	-	-	-	-	-	-	37599	19205	25885	13227	
1987	4	60123	30757	29366	30757	29366	-	-	-	-	-	-	35122	18034	25001	12723	
1986	5	61145	31285	29860	31285	29860	-	-	-	-	-	-	35413	18042	25732	13243	
1985	6	63225	32230	30995	32230	30995	-	-	-	-	-	-	36254	18550	26971	13680	
1984	7	65687	33515	32172	33515	32172	-	-	-	-	-	-	37641	19075	28046	14440	
1983	8	67481	34503	32978	34503	32978	-	-	-	-	-	-	38605	19657	28876	14846	
1982	9	66973	34464	32509	34464	32509	-	-	-	-	-	-	38312	19627	28661	14837	
1981	10	64486	32923	31563	32923	31563	-	-	-	-	-	-	37011	18745	27475	14178	
1980	11	64081	32803	31278	32803	31278	-	-	-	-	-	-	36872	18927	27209	13876	
1979	12	64255	32626	31629	32626	31629	-	-	-	-	-	-	37064	18693	27191	13933	
1978	13	64645	33100	31545	33100	31545	-	-	-	-	-	-	37300	19047	27345	14053	
1977	14	65864	33638	32226	33638	32226	-	-	-	-	-	-	38383	19558	27481	14080	
1976	15	66717	34131	32586	34131	32586	-	-	-	-	-	-	39091	20013	27626	14118	
1975	16	65299	33547	31752	33547	31752	-	12	-	-	-	-	38517	19783	26782	13764	
1974	17	62239	31676	30563	31676	30516	6	47	-	-	-	-	36799	18516	25440	13160	
1973	18	56673	29155	27518	29119	27237	36	280	-	-	-	-	33633	17010	23040	12145	
1972	19	58752	30258	28494	30084	27614	171	868	-	1	3	11	35723	18044	23029	12214	
1971	20	61099	30981	30118	30469	28502	509	1582	-	1	3	33	38477	18776	22622	12205	
1970	21	63362	32281	31081	31214	28191	1049	2793	2	2	16	95	40874	20127	22488	12154	
1969	22	65117	33347	31770	31473	27335	1819	4196	3	8	52	231	42758	21153	22359	12194	
1968	23	70332	35826	34506	32576	27745	3108	6310	8	19	134	432	47560	23563	22772	12263	
1967	24	72920	37195	35725	32085	26110	4850	8999	2	15	258	601	49931	24631	22989	12564	
1966	25	73697	37457	36240	30321	23736	6757	11573	6	28	373	903	50605	25146	23092	12311	
1965	26	73962	37703	36259	27992	21030	9136	14071	9	36	566	1122	50717	25354	23245	12349	
1964	27	75837	38821	37016	26187	19028	11794	16433	12	45	828	1510	51398	26061	24439	12760	
1963	28	76852	39293	37559	23982	16703	14161	18979	11	75	1139	1802	51409	25928	25443	13365	
1962	29	76083	39026	37057	21819	14918	15829	19905	12	77	1366	2157	50380	25543	25703	13483	
1961	30	76034	38852	37182	19560	13126	17625	21516	18	110	1649	2430	49714	25195	26320	13657	
1960	31	75998	38822	37176	17689	11728	19135	22720	32	130	1966	2598	48691	24650	27307	14172	
1959	32	76140	38875	37265	16340	10619	20297	23612	24	159	2214	2875	48488	24551	27652	14324	
1958	33	74040	37802	36238	14416	9486	20908	23472	38	176	2440	3104	46634	23574	27406	14228	
1957	34	77917	39910	38007	14060	8899	22970	25331	52	208	2828	3569	48800	24637	29117	15273	
1956	35	80462	41162	39300	13469	8641	24528	26423	63	281	3102	3955	50181	25214	30281	15948	
1955	36	80119	40963	39156	12347	7648	24980	26971	66	322	3570	4215	49956	25138	30163	15825	
1954	37	80570	40735	39835	11408	7307	25653	27700	79	380	3595	4448	50031	24639	30539	16096	
1953	38	80296	40998	39298	10751	6732	26189	27459	70	422	3988	4685	49741	24758	30555	16240	
1952	39	83588	42852	40736	10302	6336	28070	28757	115	512	4365	5131	51817	25768	31771	17084	
1951	40	81336	41745	39591	9248	5738	27721	27982	143	575	4633	5296	50274	25128	31062	16617	
1950	41	84804	43460	41344	9060	5521	29195	29291	163	695	5042	5837	52910	26376	31894	17084	
1949	42	87840	45220	42620	8791	5358	30757	30349	174	848	5498	6065	54845	27471	32995	17749	
1948	43	89961	45965	43996	8150	5203	31840	31334	199	1027	5776	6432	56838	28146	33123	17819	
1947	44	89958	46020	43938	7615	4795	32317	31504	237	1187	5851	6452	57039	28374	32919	17646	
1946	45	88293	44982	43311	6796	4421	31857	31008	276	1251	6053	6631	56188	27969	32105	17013	
1945	46	79208	40516	38692	5734	3827	28988	27681	265	1195	5529	5989	50940	25370	28268	15146	
1944	47	63956	32464	31492	4423	3066	23269	22512	251	1089	4521	4825	41105	20422	22851	12042	
1943	48	60981	30946	30035	4024	2900	22618	21430	262	1226	4042	4479	39035	19347	21946	11599	
1942	49	49015	24649	24366	4221	2347	17913	17217	234	1133	3281	3669	31412	15455	17603	9194	
1941	50	71259	35810	35449	4540	3434	26251	25057	354	1813	4665	5145	44805	21966	26454	13844	
1940	51	50882	25343	25539	3102	2310	18560	17999	290	1459	3391	3771	31963	15490	18919	9853	
1939	52	59516	29425	30091	3774	2747	21610	21143	376	1930	3665	4271	36989	17872	22527	11553	
1938	53	57705	28748	28957	3698	2596	20861	20147	443	2095	3746	4119	35545	17261	22160	11487	
1937	54	54223	26728	27495	3382	2660	19538	18736	489	2232	3319	3867	33426	15979	20797	10749	
1936	55	51767	25434	26333	3238	2524	18660	17885	484	2368	3052	3556	31762	15152	20005	10282	
1935	56	52169	25617	26552	3248	2535	19005	17878	530	2743	2834	3396	31779	15035	20390	10582	
1934	57	49916	24232	25684	2986	2453	18046	17074	542	2992	2658	3165	30200	14307	19716	9925	
1933	58	47343	22990	24353	2726	2445	17325	15867	569	3133	2370	2908	28665	13458	18678	9532	
1932	59	49863	23861	26002	2803	2513	17900	16726	730	3780	2428	2983	30116	13838	19747	10023	
1931	60	51194	24658	26536	2842	2562	18628	16759	812	4296	2376	2919	30868	14274	20326	10384	
1930	61	52546	24614	27932	2883	2719	18512	17393	889	4852	2330	2968	31511	14212	21035	10402	
1929	62	51700	23789	27911	2840	2915	18016	16761	924	5447	2009	2788	30617	13498	21083	10291	
1928	63	50875	23509	27366	2822	2789	17727	15986	1059	5924	1901	2667	30187	13361	20688	10148	
1927	64	48239	21867	26372	2531	2793	16415	14911	1139	6194	1782	2474	28508	12308	19731	9559	
1926	65	47890	21366	26524	2224	2815	16285	14392	1267	6923	1590	2394	28163	11922	19727	9444	
1925	66	47069	20369	26700	2051	2860	15570	13757	1242	7657	1506	2426	27817	11526	19252	8843	
1924	67	44822	18299	25893	1835	2870	14441	12798	1417	8073	1236	2152	26518	10663	18304	8266	
1923	68	44471	18052	26419	1659	2971	13751	12422	1441	8923	1201	2103	26228	10174	18243	7878	
1922	69	40946	15940	25006	1484	2812	12079	11095	1398	9170	979	1929	24057	8872	16889	7068	
1921	70	40560	15544	25016	1314	2784	11805	10505	1527	9840	898	1887	24224	8878	16336	6666	
1920	71	40022	14952	25070	1135	2716	11319	9794	1647	10734	851	1826	23580	8490	16442	6462	
1919	72	28831	10771	18060	779	2092	8212	6613	1289	8193	491	1162	16880	6023	11951	4748	
1918	73	32769	11805	20964	812	2438	8819	6958	1594	10073	580	1495	195				

5. JATK.
FORTS.
CONT.

SYNT. VUOSI FÖD.- ÅR YEAR OF BIRTH	IKÄ ÅLDER AGE	KOKO MAA - HELA LANDET - WHOLE COUNTRY										KAUPUNGIT STÄDER URBAN COMMUNES		MUUT KUNNAT ÖVRIGA KOMMUNER RURAL COMMUNES		
		YHTEENSÄ SUMMA TOTAL			NAIMATTOMAT OGIFTA SINGLE		NAIMISSA GIFTA MARRIED		LESKET ÄNKL. OCH ÄNKOR WIDOWED		ERONNEET FRÄNSKILDA DIVORCED		MS	M	MS	M
		MS	M	N	M	N	M	N	M	N	M	N				
1916	75	28806	9961	18845	682	2261	7141	5362	1693	9965	445	1257	17168	5673	11638	4288
1915	76	28324	9648	18676	628	2270	6808	4758	1785	10425	427	1223	16961	5473	11363	4175
1914	77	28250	9430	18820	661	2372	6464	4377	1904	10872	401	1199	16809	5316	11441	4114
1913	78	26148	8458	17690	550	2351	5692	3761	1880	10510	336	1068	15658	4805	10490	3653
1912	79	25441	8148	17293	548	2218	5286	3416	1985	10581	329	1078	15244	4587	10197	3561
1911	80	23298	7302	15996	452	2121	4585	2760	2003	10230	262	885	13906	4119	9392	3183
1910	81	21091	6356	14735	427	2092	3855	2170	1880	9626	194	847	12740	3559	8351	2797
1909	82	19246	5641	13605	411	1970	3230	1833	1803	9063	197	739	11518	3137	7728	2504
1908	83	16444	4731	11713	311	1719	2617	1365	1652	7982	151	647	9767	2555	6677	2176
1907	84	14198	3914	10284	264	1605	2027	975	1514	7180	109	524	8513	2153	5685	1761
1906	85	11987	3121	8866	196	1358	1545	727	1296	6359	84	422	7080	1675	4907	1446
1905	86	9609	2456	7153	188	1202	1109	475	1088	5148	71	328	5745	1328	3864	1128
1904	87	8034	1964	6070	143	999	830	347	926	4415	65	309	4767	1053	3267	911
1903	88	6240	1494	4746	92	816	624	221	743	3484	35	225	3672	810	2568	684
1902	89	4977	1119	3858	65	649	363	140	658	2902	33	167	2918	594	2059	525
1901	90	4101	916	3185	80	572	275	104	535	2362	26	147	2377	484	1724	432
1900	91	2998	657	2341	47	450	182	53	413	1739	15	99	1706	346	1292	311
1899	92	2292	504	1788	39	337	154	40	303	1360	8	51	1316	265	976	239
1898	93	1642	305	1337	19	253	65	16	217	1016	4	52	928	159	714	146
1897	94	1080	204	876	14	151	41	7	146	684	3	34	618	102	462	102
1896	95	736	147	589	9	123	26	1	111	441	1	24	427	78	309	69
1895	96	502	97	405	5	67	14	3	76	323	2	12	286	58	216	39
1894	97	309	44	265	3	55	8	2	33	194	-	14	163	20	146	24
1893	98	184	30	154	-	35	3	-	25	116	2	3	98	15	86	15
1892	99	114	20	94	1	23	1	1	18	69	-	1	65	10	49	10
1891	100	64	9	55	-	12	1	-	8	40	-	3	40	3	24	6
1890	101	50	5	45	-	11	-	-	5	33	-	1	31	2	19	3
1889	102	24	6	18	1	8	-	-	5	10	-	-	14	3	10	3
1888	103	10	2	8	-	1	-	-	2	7	-	-	2	-	8	2
1887	104	13	3	10	-	1	2	-	1	8	-	1	8	3	5	-
1886	105	2	-	2	-	1	-	-	-	1	-	-	2	-	-	-
1885	106	2	-	2	-	-	-	-	-	2	-	-	1	-	1	-

6. VÄSTÖ IKÄRYHMÄN, SIVIILISÄÄDYN JA SUKUPUOLEN MUKAAN 31.12.1991
FOLKMÄNGD EFTER ÅLDERGRUPP, CIVILSTÄND OCH KÖN 31.12.1991
POPULATION BY AGE GROUP, MARITAL STATUS AND SEX 31.12.1991

IKÄRYHMÄ ÅLDERGRUPP AGEGROUP	KOKO MAA - HELA LANDET - WHOLE COUNTRY										KAUPUNGIT STÄDER URBAN COMMUNES		MUUT KUNNAT ÖVRIGA KOMMUNER RURAL COMMUNES		
	YHTEENSÄ SUMMA TOTAL			NAIMATTOMAT OGIFTA SINGLE		NAIMISSA GIFTA MARRIED		LESKET ÄNKL. OCH ÄNKOR WIDOWED		ERONNEET FRÄNSKILDA DIVORCED		MS	M	MS	M
	MS	M	N	M	N	M	N	M	N	M	N				
YHTEENSÄ SUMMA TOTAL	5029002	2443042	2585960	1214718	1083678	1036385	1038109	51683	281454	140256	182719	3099728	1475365	1929274	967677
0- 4	317756	162288	155468	162288	155468	-	-	-	-	-	-	191072	97648	126684	64640
5- 9	324511	165997	158514	165997	158514	-	-	-	-	-	-	186225	94951	138286	71046
10-14	323331	165090	158241	165090	158241	-	-	-	-	-	-	186630	94970	136701	70120
15-19	309680	158767	150913	158551	149693	213	1207	-	1	3	12	183763	93366	125917	65401
20-24	332830	169630	163200	157817	137883	11335	23880	15	45	463	1392	219600	108250	113230	61380
25-29	376431	192300	184131	130301	95415	57677	80961	50	261	4272	7494	254509	128032	121922	64268
30-34	380129	194261	185868	82065	53858	100935	116651	164	783	11097	14576	242327	122607	137802	71654
35-39	405035	206710	198325	58277	36664	129420	137310	393	1917	18620	22434	251726	125517	153309	81193
40-44	433899	222410	211489	42864	26615	151830	150460	916	4332	26800	30082	271906	135495	161993	86915
45-49	341453	173557	167896	24198	16561	124645	119848	1288	5894	23426	25593	218680	108563	122773	64994
50-54	293585	146054	147531	18496	13747	106820	103082	1952	9529	18786	21173	182728	88568	110857	57486
55-59	251058	122134	128924	15001	12470	90936	85430	2855	15016	13342	16008	152522	71790	98536	50344
60-64	254554	118437	136117	13918	13778	89298	81810	4823	26713	10398	13816	151691	67653	102863	50784
65-69	225198	94656	130542	9253	14328	72126	64464	6765	40746	6512	11004	132783	53157	92415	41499
70-74	173336	64059	109277	4766	12340	48202	40092	7754	49070	3337	7775	103018	36413	70318	27646
75-79	136969	45645	91324	3069	11472	31391	21674	9247	52353	1938	5825	81840	25854	55129	19791
80-84	94277	27944	66333	1865	9507	16314	9103	8852	44081	913	3642	56444	15523	37833	12421
85-89	40847	10154	30693	684	5024	4471	1910	4711	22308	288	1451	24182	5460	16665	4694
90-94	12113	2586	9527	199	1763	717	220	1614	7161	56	383	6945	1356	5168	1230
95-	2010	363	1647	19	337	55	7	284	1244	5	59	1137	192	873	171
0-14	965598	493375	472223	493375	472222	-	-	-	-	-	-	563927	287569	401671	205806
15-64	3378654	1704260	1674394	701488	556684	863109	900639	12456	64491	127207	152580	2129452	1049841	1249202	654419
65-	684750	245407	439343	19855	54771	173276	137470	39227	216963	13049	30139	406349	137955	278401	107452
18-	3869149	1850313	2018836	621995	516613	1036379	1038050	51683	281454	140256	182719	2421394	1129484	1447755	720829

7. SUOMENKIELINEN VÄESTÖ SYNTYMÄVUODEN, IÄN, SIVILISÄÄDYN JA SUKUPUOLEN MUKAAN 31.12.1991
 FINNSKPÄKIG BEFOLKNING EFTER FÖDELSEÅR, ÅLDER, CIVILSTÄND OCH KÖN 31.12.1991
 FINNISH-SPEAKING POPULATION BY YEAR OF BIRTH, AGE, MARITAL STATUS AND SEX 31.12.1991

SYNT. VUOSI FÖD.- ÅR YEAR OF BIRTH	IKÄ ÅLDER AGE	KOKO MAA - HELA LANDET - WHOLE COUNTRY												KAUPUNGIT STÄDER URBAN COMMUNES		MUUT KUNNAT ÖVRIGA KOMMUNER RURAL COMMUNES	
		YHTEENSÄ SUMMA TOTAL			NAIMATTOMAT OGIFTA SINGLE		NAIMISISSA GIFTA MARRIED		LESKET ÄNKL. OCH ÄNKOR WIDOWED		ERONNEET FRÅNSKILDA DIVORCED		MS	M	MS	M	
		MS	M	N	M	N	M	N	M	N	M	N					
YHTEENSÄ SUMMA TOTAL		4694928	2277977	2416951	1140993	1016928	957208	966942	47019	259865	132757	173216	2896276	1376321	1798652	901656	
1991	0	61052	31003	30049	31003	30049	-	-	-	-	-	-	38115	19293	22937	11710	
1990	1	61463	31421	30042	31421	30042	-	-	-	-	-	-	37432	19156	24031	12265	
1989	2	59434	30364	29070	30364	29070	-	-	-	-	-	-	35712	18331	23722	12033	
1988	3	59495	30405	29090	30405	29090	-	-	-	-	-	-	35368	18044	24127	12361	
1987	4	56378	28885	27493	28885	27493	-	-	-	-	-	-	32996	16971	23382	11914	
1986	5	57414	29323	28091	29323	28091	-	-	-	-	-	-	33321	16932	24093	12391	
1985	6	59322	30220	29102	30220	29102	-	-	-	-	-	-	34056	17391	25266	12829	
1984	7	61855	31517	30338	31517	30338	-	-	-	-	-	-	35465	17947	26390	13570	
1983	8	63596	32482	31114	32482	31114	-	-	-	-	-	-	36413	18533	27183	13949	
1982	9	63078	32411	30667	32411	30667	-	-	-	-	-	-	36157	18519	26921	13892	
1981	10	60718	31006	29712	31006	29712	-	-	-	-	-	-	34949	17719	25769	13287	
1980	11	60137	30744	29393	30744	29393	-	-	-	-	-	-	34643	17776	25494	12968	
1979	12	60467	30696	29771	30696	29771	-	-	-	-	-	-	34950	17618	25517	13078	
1978	13	60833	31083	29750	31083	29750	-	-	-	-	-	-	35165	17909	25668	13174	
1977	14	62033	31679	30354	31679	30354	-	-	-	-	-	-	36217	18456	25816	13223	
1976	15	62908	32194	30714	32194	30714	-	-	-	-	-	-	36941	18917	25967	13277	
1975	16	61460	31493	29967	31493	29966	-	11	-	-	-	-	36348	18628	25112	12865	
1974	17	58449	29699	28750	29696	28708	3	42	-	-	-	-	34602	17387	23847	12312	
1973	18	53027	27325	25702	27293	25442	32	259	-	-	-	-	31598	16007	21429	11318	
1972	19	54910	28292	26618	28141	25803	150	805	-	1	1	9	33504	16925	21406	11367	
1971	20	57126	28941	28185	28485	26702	453	1451	-	1	3	31	36053	17591	21073	11350	
1970	21	59222	30171	29051	29213	26369	944	2588	-	2	14	92	38300	18853	20922	11318	
1969	22	60858	31130	29728	29450	25619	1631	3882	-	8	49	219	40077	19792	20781	11338	
1968	23	65723	33442	32281	30534	26017	2773	5833	5	15	130	416	44559	22022	21164	11420	
1967	24	68261	34794	33467	30126	24502	4423	8375	-	14	245	576	46832	23061	21429	11733	
1966	25	68865	34985	33880	28487	22256	6147	10727	5	26	346	871	47369	23508	21496	11477	
1965	26	69043	35135	33908	26218	19732	8398	13075	4	34	515	1067	47418	23659	21625	11476	
1964	27	70958	36185	34773	24553	17901	10844	15375	10	42	778	1455	48081	24262	22877	11923	
1963	28	71905	36704	35201	22519	15698	13108	17729	7	73	1070	1701	48090	24180	23815	12524	
1962	29	71387	36519	34868	20536	14113	14683	18632	11	72	1289	2051	47264	23894	24123	12625	
1961	30	71380	36481	34899	18496	12346	16404	20126	15	102	1566	2325	46716	23644	24664	12837	
1960	31	71240	36315	34925	16647	11052	17789	21283	28	125	1851	2465	45697	23068	25543	13247	
1959	32	71396	36383	35013	15441	10006	18817	22117	22	152	2103	2738	45462	22948	25934	13345	
1958	33	69474	35427	34047	13578	8910	19512	22016	35	166	2302	2955	43674	22021	25800	13406	
1957	34	73221	37386	35835	13327	8411	21310	23789	47	204	2702	3431	45835	23028	27386	14358	
1956	35	75625	38614	37011	12733	8137	22866	24824	61	270	2954	3780	47251	23681	28374	14933	
1955	36	75311	38503	36808	11675	7205	23362	25253	62	301	3404	4049	46999	23595	28312	14908	
1954	37	75788	38245	37543	10823	6889	23924	26023	75	360	3423	4271	47148	23153	28640	15092	
1953	38	75533	38485	37048	10186	6350	24435	25811	67	404	3797	4483	46848	23256	28685	15229	
1952	39	78737	40333	38404	9751	5996	26299	27013	105	490	4178	4905	48863	24224	29874	16109	
1951	40	76545	39187	37358	8758	5420	25874	26329	136	551	4419	5058	47388	23609	29157	15578	
1950	41	79889	40821	39068	8634	5209	27217	27591	152	661	4818	5607	49919	24761	29970	16060	
1949	42	82600	42429	40171	8318	5055	28687	28525	162	814	5262	5777	51693	25825	30907	16604	
1948	43	84529	43062	41467	7676	4927	29689	29440	189	976	5508	6124	53493	26370	31036	16692	
1947	44	84292	42946	41346	7173	4521	29996	29541	221	1124	5556	6160	53547	26502	30745	16444	
1946	45	82274	41770	40504	6385	4133	29408	28919	258	1184	5719	6268	52461	26004	29813	15766	
1945	46	73816	37640	36176	5390	3585	26780	25822	248	1112	5222	5657	47541	23584	26275	14056	
1944	47	59452	30028	29424	4143	2878	21418	20960	232	1037	4235	4549	38261	18891	21191	11137	
1943	48	56870	28693	28177	3793	2752	20842	19992	247	1168	3811	4265	36492	17971	20378	10722	
1942	49	45297	22677	22620	2984	2195	16393	15921	218	1064	3082	3440	29072	14248	16225	8429	
1941	50	66805	33479	33326	4285	3251	24441	23452	328	1728	4425	4895	42057	20556	24748	12923	
1940	51	47502	23576	23926	2905	2177	17193	16818	274	1382	3204	3549	29860	14417	17642	9159	
1939	52	55699	27495	28204	3591	2593	20099	19748	345	1828	3460	4035	34592	16677	21107	10818	
1938	53	54060	26785	27275	3508	2469	19330	18890	422	1994	3525	3922	33306	16066	20754	10719	
1937	54	50772	24984	25788	3167	2489	18218	17523	459	2127	3140	3649	31309	14935	19463	10049	
1936	55	48543	23846	24697	3055	2404	17451	16676	455	2242	2885	3375	29796	14200	18747	9646	
1935	56	48929	23943	24986	3077	2403	17695	16749	500	2612	2671	3222	29783	14002	19146	9941	
1934	57	46794	22700	24094	2829	2309	16842	15952	504	2837	2525	2996	28334	13398	18460	9302	
1933	58	44210	21419	22791	2585	2280	16039	14764	531	2969	2264	2778	26814	12556	17396	8863	
1932	59	46687	22295	24392	2662	2372	16654	15585	669	3599	2310	2836	28202	12909	18485	9386	
1931	60	47865	23023	24842	2685	2416	17316	15555	748	4074	2274	2797	28871	13324	18994	9699	
1930	61	49171	22942	26229	2741	2571	17178	16185	834	4626	2289	2847	29479	13215	19692	9727	
1929	62	48229	22115	26114	2683	2762	16662	15572	858	5128	1912	2652	28587	12566	19642	9549	
1928	63	47330	21754	25576	2654	2644	16308	14855	982	5562	1810	2515	28117	12371	19213	9383	
1927	64	44927	20248	24679	2345	2640	15133	13856	1073	5829	1697	2354	26574	11393	18353	8855	
1926	65	44558	19799	24759	2078	2617	15028	13314	1190	6548	1503	2280	26196	11037	18362	8762	
1925	66	43506	18645	24861	1902	2675	14203	12707	1134	7187	1406	2292	25683	10546	17823	8099	
1924	67	41374	17394	23980	1711	2680	13207	11714	1312	7537	1164	2049	24494	9802	16880	7592	
1923	68	40861	16465	24396	1532	2760	12502	11327	1316	8336	1115	1973	24101	9261	16760	7204	
1922	69	37655	14539	23116	1349	2599	10997	10116	1288	8566	905	1835	22056	8067	15599	6472	
1921	70	37142	14081	23061	1206	2597	10638	9549	1404	9151	833	1764	22173	8036	14969	6045	
1920	71	36602	13500	23102	1047	2506	10161	8926	1502	9964	790	1706	21467	7622	15135	5878	
1919	72	26111	9614	16497	693	1896	7304	5976	1160	7552	457	1073	15209	5335	10902	4279	
1918	73	29956	10654	19302	753	2245	7931	6286	1434	9375	536	1396	17842				

7. JATK.
FORTS.
CONT.

SYNT. VUOSI FÖD. - ÅR YEAR OF BIRTH	IKÄ ÅLDER AGE	KOKO MAA - HELA LANDET - WHOLE COUNTRY										KAUPUNGIT STÄDER URBAN COMMUNES		MUUT KUNNAT ÖVRIGA KOMMUNER RURAL COMMUNES		
		YHTEENSÄ SUMMA TOTAL			NAIMATTOMAT OGIFTA SINGLE		NAIMISSA GIFTA MARRIED		LESKET ÄNKL. OCH ÄNKOR WIDOWED		ERONNEET FRÄNSKILDA DIVORCED		MS	M	MS	M
		MS	M	N	M	N	M	N	M	N	M	N				
1916	75	26093	8959	17134	613	2052	6384	4758	1545	9173	417	1151	15483	5082	10610	3877
1915	76	25637	8610	17027	570	2049	6046	4288	1605	9554	389	1136	15353	4896	10284	3714
1914	77	25621	8449	17172	596	2151	5731	3906	1759	10013	363	1102	15212	4753	10409	3696
1913	78	23678	7583	16095	496	2130	5090	3337	1694	9647	303	981	14114	4271	9564	3312
1912	79	22863	7252	15611	494	1990	4649	3023	1798	9617	311	981	13637	4058	9226	3194
1911	80	20962	6521	14441	402	1882	4091	2428	1796	9292	232	839	12407	3622	8555	2899
1910	81	18944	5636	13308	375	1872	3402	1900	1675	8764	184	772	11347	3117	7597	2519
1909	82	17219	4980	12239	368	1756	2829	1610	1605	8195	178	678	10250	2744	6969	2236
1908	83	14670	4171	10499	285	1526	2273	1193	1476	7210	137	570	8635	2224	6035	1947
1907	84	12651	3471	9180	235	1396	1777	856	1359	6453	100	475	7517	1883	5134	1588
1906	85	10673	2733	7940	167	1202	1350	636	1142	5721	74	381	6266	1454	4407	1279
1905	86	8529	2173	6356	165	1029	959	410	981	4627	68	290	5053	1166	3476	1007
1904	87	7103	1724	5379	125	879	715	297	827	3924	57	279	4155	894	2948	830
1903	88	5469	1307	4162	79	684	544	191	651	3093	33	194	3199	705	2270	602
1902	89	4339	980	3359	58	561	320	109	574	2547	28	142	2520	510	1819	470
1901	90	3589	807	2782	70	478	236	97	477	2083	24	124	2051	414	1538	393
1900	91	2595	572	2023	39	384	157	45	365	1515	11	79	1441	294	1154	278
1899	92	1981	442	1539	34	281	138	36	262	1178	8	44	1131	234	850	208
1898	93	1435	271	1164	18	224	55	14	194	882	4	44	801	136	634	135
1897	94	912	181	731	13	128	40	7	126	568	2	28	514	86	398	95
1896	95	630	127	503	8	103	23	1	95	379	1	20	358	65	272	62
1895	96	425	84	341	3	55	13	2	66	272	2	12	237	49	188	35
1894	97	269	38	231	2	48	6	2	30	171	-	10	138	17	131	21
1893	98	158	27	131	-	26	3	-	22	103	2	2	80	13	78	14
1892	99	99	16	83	1	20	1	1	14	61	-	1	58	7	41	9
1891	100	48	7	41	-	10	1	-	6	30	-	1	29	2	19	5
1890	101	44	5	39	-	9	-	-	5	29	-	1	27	2	17	3
1889	102	20	6	14	1	6	-	-	5	8	-	-	11	3	9	3
1888	103	10	2	8	-	1	-	-	2	7	-	-	2	-	4	2
1887	104	10	3	7	-	-	2	-	1	7	-	-	6	3	8	-
1886	105	2	-	2	-	1	-	-	-	1	-	-	2	-	-	-
1885	106	2	-	2	-	-	-	-	-	2	-	-	1	-	1	-

8. SUOMENKIELINEN VÄESTÖ IKÄRYHMÄN, SIVIILISÄÄDYN JA SUKUPUOLEN MUKAAN 31.12.1991
FINSKSPRÅKIG BEFOLKNING EFTER ÅLDERSGRUPP, CIVILSTÄND OCH KÖN 31.12.1991
FINNISH-SPEAKING POPULATION BY AGE GROUP, MARITAL STATUS AND SEX 31.12.1991

IKÄRYHMÄ ÅLDERSGR. AGEGROUP	KOKO MAA - HELA LANDET - WHOLE COUNTRY										KAUPUNGIT STÄDER URBAN COMMUNES		MUUT KUNNAT ÖVRIGA KOMMUNER RURAL COMMUNES			
	YHTEENSÄ SUMMA TOTAL			NAIMATTOMAT OGIFTA SINGLE		NAIMISSA GIFTA MARRIED		LESKET ÄNKL. OCH ÄNKOR WIDOWED		ERONNEET FRÄNSKILDA DIVORCED		MS	M	MS	M	
	MS	M	N	M	N	M	N	M	N	M	N					
0-4	297822	152078	145744	152078	145744	-	-	-	-	-	-	179623	91795	118199	60283	
5-9	305265	155953	149312	155953	149312	-	-	-	-	-	-	175412	89322	129853	66631	
10-14	304188	155208	148980	155208	148980	-	-	-	-	-	-	175924	89478	128264	65730	
15-19	290754	149003	141751	148817	140623	185	1117	-	-	-	-	172993	87864	117761	61139	
20-24	311190	158478	152712	147808	129209	10224	22129	5	40	1	10	1334	205821	101319	105369	57159
25-29	352158	179528	172630	122313	89700	53180	75538	37	247	3998	7145	238222	119503	113936	60025	
30-34	356711	181992	174719	77489	50725	93832	109331	147	749	10524	13914	227384	114709	129327	67283	
35-39	380994	194180	186814	55168	34577	120886	128924	370	1825	17756	21488	237109	117909	143885	76271	
40-44	407855	208445	199410	40559	25132	141463	141426	860	4126	25563	28726	256040	127067	151815	81378	
45-49	317709	160808	156901	22695	15543	114841	111614	1203	5565	22069	24179	203827	100698	113882	60110	
50-54	274838	136319	138519	17456	12979	99281	96431	1828	9059	17754	20050	171124	82651	103714	53668	
55-59	235163	114203	120960	14208	11768	84681	79726	2659	14259	12655	15207	142929	67065	92234	47138	
60-64	237522	110082	127440	13108	13033	82597	76023	4495	25219	9882	13165	141628	62869	95894	47213	
65-69	207954	86842	121112	8572	13331	65937	59178	6240	38174	6093	10429	122530	48713	85424	38129	
70-74	158125	57721	100404	4344	11339	43266	36358	7018	45475	3093	7232	93675	32655	64450	25066	
75-79	123892	40853	83039	2769	10372	27900	19312	8401	48004	1783	5351	73799	23060	50093	17793	
80-84	84446	24779	59667	1665	8432	14372	7987	7911	39914	831	3334	50156	13590	34290	11189	
85-89	36113	8917	27196	594	4355	3888	1643	4175	19912	260	1286	21193	4729	14920	4188	
90-94	10512	2273	8239	174	1495	626	199	1424	6226	49	319	5938	1164	4574	1109	
95-	1717	315	1402	15	279	49	6	246	1070	5	47	949	161	768	154	
0-14	907275	463239	444036	463239	444036	-	-	-	-	-	-	530959	270595	376316	192644	
15-64	3164894	1593038	1571856	659621	523289	801170	842259	11604	61090	120643	145218	1997077	981654	1167817	611384	
65-	622759	221700	401059	18133	49603	156038	124683	35415	198775	12114	27998	368240	124072	254519	97628	
18-	3604836	1721352	1883484	584371	483514	957205	966889	47019	259865	132757	173216	2257426	1050794	1347410	670558	

9. RUOTSINKIELINEN VÄESTÖ SYNTYMÄVUODEN, IÄN, SIVILISÄÄDYN JA SUKUPUOLEN MUKAAN 31.12.1991
 SVENSKSPRÄKIG BEFOLKNING EFTER FÖDELSEÅR, ÅLDER, CIVILSTÄND OCH KÖN 31.12.1991
 SWEDISH-SPEAKING POPULATION BY YEAR OF BIRTH, AGE, MARITAL STATUS AND SEX 31.12.1991

SYNT. VUOSI FÖD.-ÅR YEAR OF BIRTH	IKÄ ÅLDER AGE	KOKO MAA - HELA LANDET - WHOLE COUNTRY											KAUPUNGIT STÄDER URBAN COMMUNES		MUUT KUNNAT ÖVRIGA KOMMUNER RURAL COMMUNES	
		YHTEENSÄ SUMMA TOTAL			NAIMATTOMAT OGIFTA SINGLE		NAIMISSA GIFTA MARRIED		LESKET ÄNKL. OCH WIDOWED		ERONNEET FRÄNSKILDA DIVORCED		MS	M	MS	M
		MS	M	N	M	N	M	N	M	N	M	N				
YHTEENSÄ SUMMA TOTAL		296842	144340	152502	65510	60655	68088	62423	4516	21011	6226	8413	174058	82618	122784	61722
1991	0	3658	1877	1781	1877	1781	-	-	-	-	-	-	2125	1085	1533	792
1990	1	3701	1916	1785	1916	1785	-	-	-	-	-	-	2045	1062	1656	854
1989	2	3561	1854	1707	1854	1707	-	-	-	-	-	-	1949	994	1612	860
1988	3	3504	1786	1718	1786	1718	-	-	-	-	-	-	1865	980	1639	806
1987	4	3300	1649	1651	1649	1651	-	-	-	-	-	-	1773	882	1527	767
1986	5	3258	1713	1545	1713	1545	-	-	-	-	-	-	1731	909	1527	804
1985	6	3409	1742	1667	1742	1667	-	-	-	-	-	-	1824	955	1585	787
1984	7	3323	1733	1590	1733	1590	-	-	-	-	-	-	1782	927	1541	806
1983	8	3409	1761	1648	1761	1648	-	-	-	-	-	-	1832	933	1577	828
1982	9	3445	1828	1617	1828	1617	-	-	-	-	-	-	1805	931	1640	897
1981	10	3327	1697	1630	1697	1630	-	-	-	-	-	-	1732	856	1595	841
1980	11	3483	1827	1656	1827	1656	-	-	-	-	-	-	1869	970	1614	857
1979	12	3379	1729	1650	1729	1650	-	-	-	-	-	-	1797	921	1582	808
1978	13	3412	1815	1597	1815	1597	-	-	-	-	-	-	1830	982	1582	833
1977	14	3462	1762	1700	1762	1700	-	-	-	-	-	-	1874	944	1588	818
1976	15	3436	1734	1702	1734	1702	-	-	-	-	-	-	1854	938	1582	796
1975	16	3501	1873	1628	1873	1628	-	-	-	-	-	-	1916	1019	1585	854
1974	17	3423	1766	1657	1766	1656	-	1	-	-	-	-	1925	976	1498	790
1973	18	3265	1634	1631	1634	1626	-	5	-	-	-	-	1758	873	1507	761
1972	19	3450	1758	1692	1757	1673	1	19	-	-	-	-	1937	971	1513	787
1971	20	3506	1797	1709	1784	1650	13	58	-	-	-	1	2087	1012	1419	785
1970	21	3554	1790	1764	1757	1675	32	89	-	-	1	-	2120	1031	1434	759
1969	22	3537	1809	1728	1757	1563	52	163	-	-	-	2	2121	1054	1416	755
1968	23	3712	1880	1832	1774	1579	106	244	-	-	-	9	2311	1156	1401	724
1967	24	3714	1882	1832	1702	1471	175	347	-	-	5	14	2309	1137	1405	745
1966	25	3758	1880	1878	1597	1354	277	505	-	1	6	18	2348	1144	1410	736
1965	26	3770	1907	1863	1529	1167	359	662	-	-	19	34	2331	1127	1439	780
1964	27	3690	1923	1767	1386	1011	511	719	-	-	26	37	2331	1201	1359	722
1963	28	3706	1894	1812	1242	900	624	841	-	1	28	70	2287	1153	1419	741
1962	29	3487	1797	1690	1072	724	682	887	-	4	43	75	2141	1057	1346	740
1961	30	3486	1717	1769	889	700	780	995	1	3	47	71	2033	998	1453	719
1960	31	3588	1857	1731	901	617	892	1027	-	1	64	86	2109	1083	1479	774
1959	32	3597	1866	1731	757	543	1035	1092	-	6	74	90	2095	1078	1502	788
1958	33	3505	1792	1713	715	527	994	1076	1	2	82	108	2078	1063	1427	729
1957	34	3680	1937	1743	648	448	1199	1204	3	1	87	90	2131	1115	1549	822
1956	35	3920	2041	1879	672	463	1274	1277	-	10	95	129	2173	1112	1747	929
1955	36	3904	1945	1959	606	409	1218	1404	3	16	118	130	2233	1128	1671	817
1954	37	3951	2044	1907	534	390	1376	1361	3	19	131	137	2228	1133	1723	911
1953	38	3989	2081	1908	506	354	1423	1386	3	11	149	157	2268	1161	1721	920
1952	39	4101	2105	1996	513	314	1448	1481	7	15	137	186	2345	1193	1756	912
1951	40	4069	2121	1948	444	303	1503	1424	6	18	168	203	2302	1169	1767	952
1950	41	4216	2217	1999	390	291	1646	1486	9	31	172	191	2442	1282	1774	935
1949	42	4570	2398	2172	428	284	1769	1598	10	31	191	259	2620	1330	1950	1068
1948	43	4827	2529	2298	445	263	1865	1717	9	44	210	274	2853	1471	1974	1058
1947	44	5037	2675	2362	409	258	2014	1778	14	59	238	267	2978	1555	2059	1120
1946	45	5453	2838	2615	381	275	2164	1951	16	56	277	333	3287	1678	2166	1160
1945	46	4964	2609	2355	322	231	2003	1736	15	77	269	311	3068	1574	1896	1035
1944	47	4113	2185	1928	267	181	1652	1443	15	49	251	255	2529	1329	1584	856
1943	48	3766	2027	1739	218	142	1591	1345	14	54	204	198	2271	1195	1495	832
1942	49	3412	1780	1632	223	145	1368	1208	16	68	173	211	2113	1061	1299	719
1941	50	4141	2154	1987	241	173	1664	1507	25	77	224	230	2501	1280	1640	874
1940	51	3124	1622	1502	189	128	1247	1102	16	75	170	197	1908	968	1216	654
1939	52	3525	1765	1760	175	146	1378	1302	26	93	186	219	2175	1072	1350	693
1938	53	3378	1802	1576	182	121	1396	1175	21	94	203	186	2031	1069	1347	733
1937	54	3198	1609	1589	202	163	1217	1139	30	99	160	188	1920	941	1278	668
1936	55	3008	1462	1546	176	115	1104	1143	27	119	155	169	1787	848	1221	614
1935	56	3037	1549	1488	162	128	1204	1075	28	127	155	158	1835	931	1202	618
1934	57	2945	1434	1511	150	137	1123	1069	37	150	124	155	1731	837	1214	597
1933	58	2996	1493	1503	131	158	1224	1064	37	158	101	123	1751	847	1245	646
1932	59	3052	1496	1556	135	139	1188	1104	61	176	112	137	1816	876	1236	620
1931	60	3203	1557	1646	153	142	1246	1175	64	214	94	115	1907	892	1296	665
1930	61	3246	1586	1660	136	146	1268	1176	53	219	129	119	1940	938	1306	648
1929	62	3368	1620	1748	153	145	1312	1160	64	310	91	133	1956	897	1412	723
1928	63	3441	1700	1741	162	138	1375	1103	75	354	88	146	2000	953	1441	747
1927	64	3226	1570	1656	182	150	1243	1030	66	358	79	118	1873	881	1353	689
1926	65	3252	1520	1732	139	197	1223	1060	76	364	82	111	1910	852	1342	668
1925	66	3474	1673	1801	142	178	1332	1036	106	457	93	130	2067	944	1407	729
1924	67	3367	1488	1879	122	185	1193	1062	102	530	71	102	1971	830	1396	658
1923	68	3534	1548	1986	122	210	1220	1071	123	577	83	128	2075	886	1459	662
1922	69	3216	1370	1846	134	207	1057	963	107	585	72	91	1949	784	1267	586
1921	70	3349	1427	1922	103	185	1145	942	119	675	60	120	2010	821	1339	606
1920	71	3350	1413	1937	85	208	1129	856	143	755	56	118	2067	843	1283	570
1919	72	2659	1131	1528	83	191	888	625	128	626	32	86	1623	666	1036	465
1918	73	2760	1127	1633	58	189	869	659	156	686	44	99	1712	692	1048	435
1917	74	2784	1088	1696	78	212	797	592	177	782	36	110	1718	634	1066	454

9. JATK.
FORTS.
CONT.

SYNT. VUOSI FÖD. - ÅR YEAR OF BIRTH	IKÄ ÅLDER AGE	KOKO MAA - HELA LANDET - WHOLE COUNTRY										KAUPUNGIT STÄDER URBAN COMMUNES		MUUT KUNNAT ÖVRIGA KOMMUNER RURAL COMMUNES		
		YHTEENSÄ SUMMA TOTAL			NAIMATTOMAT OGIFTA SINGLE		NAIMISSA GIFTA MARRIED		LESKET ÄNKL. OCH ÄNKOR WIDOWED		ERONNEET FRÄNSKILDA DIVORCED		MS	M	MS	M
		MS	M	N	M	N	M	N	M	N	M	N				
1916	75	2656	984	1672	65	204	744	594	147	770	28	104	1643	579	1013	405
1915	76	2641	1020	1621	58	220	750	460	175	856	37	85	1578	566	1063	454
1914	77	2572	960	1612	65	213	716	466	143	842	36	91	1554	545	1018	415
1913	78	2433	858	1575	51	220	592	420	183	849	32	86	1515	519	918	339
1912	79	2529	882	1647	51	225	631	385	183	944	17	93	1575	521	954	361
1911	80	2291	764	1527	50	234	483	327	203	921	28	45	1465	485	826	279
1910	81	2114	709	1405	49	217	447	266	203	852	10	70	1366	434	748	275
1909	82	1981	651	1330	41	209	396	221	195	844	19	56	1233	388	748	263
1908	83	1734	545	1189	26	191	334	169	172	754	13	75	1103	322	631	223
1907	84	1523	434	1089	28	206	245	117	152	718	9	48	982	265	541	169
1906	85	1276	373	903	26	152	189	89	140	624	10	38	786	211	490	162
1905	86	1044	277	767	22	164	147	61	106	506	2	36	665	157	379	120
1904	87	903	234	669	18	114	113	48	96	480	7	27	588	155	315	79
1903	88	748	182	566	12	127	80	28	88	384	2	27	454	102	294	80
1902	89	625	137	488	7	87	41	31	84	345	5	25	388	83	237	54
1901	90	504	106	398	9	92	37	7	58	277	2	22	321	69	183	37
1900	91	398	82	316	7	66	24	8	47	222	4	20	260	49	138	33
1899	92	304	60	244	4	55	15	4	41	178	-	7	182	31	122	29
1898	93	201	31	170	-	29	9	2	22	132	-	7	124	21	77	10
1897	94	163	22	141	1	23	1	-	20	112	-	6	99	15	64	7
1896	95	102	20	82	1	19	3	-	16	59	-	4	66	13	36	7
1895	96	74	13	61	2	12	1	1	10	48	-	-	47	9	27	4
1894	97	37	6	31	1	7	2	-	3	21	-	3	23	3	14	3
1893	98	25	3	22	-	9	-	-	3	12	-	1	17	2	8	1
1892	99	14	4	10	-	3	-	-	4	7	-	-	6	3	8	1
1891	100	16	2	14	-	2	-	-	2	10	-	2	11	1	5	1
1890	101	6	-	6	-	2	-	-	-	4	-	-	4	-	2	-
1889	102	4	-	4	-	2	-	-	-	2	-	-	3	-	1	-
1887	104	3	-	3	-	1	-	-	-	1	-	1	2	-	1	-

10. RUOTSINKIELINEN VÄESTÖ IKÄRYHMÄN, SIVIILISÄÄDYN JA SUKUPUOLEN MUKAAN 31.12.1991
SVENSKSPRÅKIG BEFOLKNING EFTER ÅLDERSGRUPP, CIVILSTÄND OCH KÖN 31.1.1991
SWEDISH-SPEAKING POPULATION BY AGE GROUP, MARITAL STATUS AND SEX 31.12.1991

IKÄRYHMÄ ÅLDERSGRUPP AGEGROUP	KOKO MAA - HELA LANDET - WHOLE COUNTRY										KAUPUNGIT STÄDER URBAN COMMUNES		MUUT KUNNAT ÖVRIGA KOMMUNER RURAL COMMUNES		
	YHTEENSÄ SUMMA TOTAL			NAIMATTOMAT OGIFTA SINGLE		NAIMISSA GIFTA MARRIED		LESKET ÄNKL. OCH ÄNKOR WIDOWED		ERONNEET FRÄNSKILDA DIVORCED		MS	M	MS	M
	MS	M	N	M	N	M	N	M	N	M	N				
0-4	17724	9082	8642	9082	8642	-	-	-	-	-	-	9757	5003	7967	4079
5-9	16844	8777	8067	8777	8067	-	-	-	-	-	-	8974	4655	7870	4122
10-14	17063	8830	8233	8830	8233	-	-	-	-	-	-	9102	4673	7961	4157
15-19	17075	8765	8310	8764	8285	1	25	-	-	-	-	9390	4777	7685	3988
20-24	18023	9158	8865	8774	7938	378	901	-	-	6	26	10948	5390	7075	3768
25-29	18411	9401	9010	6826	5156	2453	3614	-	6	122	234	11438	5682	6973	3719
30-34	17856	9169	8687	3910	2835	4900	5394	5	13	354	445	10446	5337	7410	3832
35-39	19865	10216	9649	2831	1930	6739	6909	16	71	630	739	11247	5727	8618	4489
40-44	22719	11940	10779	2116	1399	8797	8003	48	183	979	1194	13195	6807	9524	5133
45-49	21708	11439	10269	1411	974	8778	7683	76	304	1174	1308	13268	6837	8440	4602
50-54	17366	8952	8414	989	731	6902	6225	118	438	943	1020	10535	5330	6831	3622
55-59	15038	7434	7604	754	677	5843	5455	190	730	647	742	8920	4339	6118	3095
60-64	16484	8033	8451	786	721	6444	5644	322	1455	481	631	9676	4561	6808	3472
65-69	16843	7599	9244	659	977	6025	5192	514	2513	401	562	9972	4296	6871	3303
70-74	14902	6186	8716	407	985	4828	3674	723	3524	228	533	9130	3656	5772	2530
75-79	12831	4704	8127	290	1082	3433	2325	831	4261	150	459	7865	2730	4966	1974
80-84	9643	3103	6540	194	1057	1905	1100	925	4089	79	294	6149	1894	3494	1209
85-89	4596	1203	3393	85	644	570	257	522	2339	26	153	2881	708	1715	495
90-94	1570	301	1269	21	265	86	21	188	921	6	62	986	185	584	116
95-	281	48	233	4	57	6	1	38	164	-	11	179	31	102	17
0-14	51631	26689	24942	26689	24942	-	-	-	-	-	-	27833	14331	23798	12358
15-64	184545	94507	90038	37161	30646	51235	49853	775	3200	5336	6339	109063	54787	75482	39720
65-	60666	23144	37522	1660	5067	16853	12570	3741	17811	890	2074	37162	13500	23504	9644
18-	234851	112278	122573	33448	30727	68088	62422	4516	21011	6226	8413	140530	65354	94321	46924

11. VÄESTÖ IÄN JA SUKUPUOLEN MUKAAN LÄÄNEITTÄIN 31.12.1991
 BEFOLKNING EFTER ÅLDER OCH KÖN LÄNSVIS 31.12.1991
 POPULATION BY AGE, SEX AND PROVINCE 31.12.1991

IKÄ ÅLDER AGE	YHTEENSÄ SUMMA TOTAL	LÄÄNI - LÄN - PROVINCE											
		UUDEN- MAAN	TURUN- PORIN	HÄMEEN	KYMEN	MIKKELIN	POHJOIS- KARJALAN	KUOPION	KESKI- SUOMEN	VAAASAN	OULUN	LAPIN	AHVENAN- MAA
		NYLANDS	ÅBO- BJÖRN.	TAVAS- TEHUS	KYM- MENE	S:T MICHELS	NORRA KARELENS	KUOPIO	MELLERSTA FINLANDS	VASA	ULEÅ- BORGS	LAPP- LANDS	ÅLAND
MOLEMMAT SUKUPUOLET - BÅDA KÖNEN - BOTH SEXES													
YHT.-SUMMA-TOTAL	5029002	1264048	730076	685220	335298	207936	177449	257808	254732	447022	442914	201652	24847
0-4	317756	86330	42613	41175	18499	11673	11160	16023	16226	29154	32436	13509	1658
5-9	324511	77184	44836	41824	19579	12907	11972	17068	17147	31224	34686	14623	1461
10-14	323331	74256	45738	41492	20420	12739	11686	17162	17131	32187	34592	14526	1402
15-19	309680	72209	43752	41191	20346	12798	10844	15978	15914	30147	31372	13567	1562
20-24	332830	88153	47554	44971	21101	12822	10671	16603	16178	29777	29899	13360	1741
25-29	376431	112700	51694	50212	22063	13620	11932	18300	18143	29276	32088	14568	1835
30-34	380129	106428	50893	50744	23623	14714	13578	19422	19316	29851	33907	15882	1771
35-39	405035	106574	56961	54236	26228	16209	14820	21119	20185	33602	36085	17066	1950
40-44	433899	115966	63106	60939	29373	17186	14810	21252	21600	35609	35425	16636	1997
45-49	341453	96434	50137	47932	23293	13468	10926	15807	16262	27772	25738	11846	1838
50-54	293585	75042	42914	40933	21053	12575	9939	14722	14900	24486	23823	11873	1325
55-59	251058	58271	37837	34436	18475	11844	9344	13280	13010	22093	20863	10460	1145
60-64	254554	53468	39834	35991	19560	12509	9832	14243	13451	23022	21031	10539	1074
65-69	225198	45564	35941	32249	16961	10961	8774	12536	12105	22097	18174	8710	1126
70-74	173336	35905	27752	25144	13046	8386	6629	9457	9202	17655	13233	5937	990
75-79	136969	28910	22675	19806	10445	6493	5286	7216	6840	14148	9922	4314	914
80-84	94277	20859	16084	13904	7196	4450	3430	4885	4572	9287	6298	2705	607
85-89	40847	9211	7174	6001	3009	1921	1373	2036	1931	4159	2546	1163	323
90-	14123	3284	2581	2040	1028	661	443	699	619	1476	796	368	128
MIEHET - MÄN - MALES													
YHT.-SUMMA-TOTAL	2443042	601462	353018	329279	163925	101578	87781	126276	125435	219564	221202	101312	12210
0-4	162288	42608	21884	21029	9506	5944	5719	8095	8289	15016	16600	6742	856
5-9	165997	39582	22807	21322	10026	6574	6172	8660	8854	15933	17798	7525	744
10-14	165090	38116	23292	21189	10409	6418	5933	8758	8741	16526	17622	7347	739
15-19	158767	36852	22195	21174	10353	6619	5526	8223	8299	15496	16152	7059	819
20-24	169630	42781	24437	22891	11090	6681	5539	8545	8478	15674	15675	6968	871
25-29	192300	55604	26530	25800	11602	7068	6219	9540	9313	15302	16728	7666	928
30-34	194261	53325	25986	26067	12357	7675	7073	9998	9986	15253	17516	8167	858
35-39	206710	52044	28995	27519	13623	8567	7905	11155	10493	17377	19012	9057	963
40-44	222410	56586	32523	31020	15391	9030	8047	11297	11331	18512	18707	8956	1010
45-49	173557	47374	25676	24200	12141	6981	5785	8172	8322	14390	13360	6184	972
50-54	146054	36271	21382	20173	10714	6343	5078	7424	7540	12308	12054	6045	722
55-59	122134	27816	18383	16322	9100	5820	4643	6436	6443	10858	10426	5298	589
60-64	118437	24335	18476	16213	9183	5845	4596	6700	6305	10958	10154	5136	536
65-69	94656	18367	15168	13248	7046	4667	3726	5263	5098	9575	8047	3945	506
70-74	64059	12646	10307	8866	4805	3092	2493	3499	3457	7011	5077	2385	421
75-79	45645	8986	7627	6445	3468	2158	1758	2361	2380	5071	3476	1524	391
80-84	27944	5562	4892	3979	2133	1408	1080	1509	1441	2941	1966	864	169
85-89	10154	2041	1906	1408	745	537	374	487	523	1043	647	350	93
90-	2949	566	552	414	233	151	115	154	142	320	185	94	23
NAISET - KVINNOR - FEMALES													
YHT.-SUMMA-TOTAL	2585960	662586	377058	355941	171373	106358	89668	131532	129297	227458	221712	100340	12637
0-4	155468	41022	20729	20146	8993	5729	5441	7928	7937	14138	15836	6767	802
5-9	158514	37602	22029	20502	9553	6333	5800	8408	8293	15291	16888	7098	717
10-14	158241	36140	22446	20303	10011	6321	5753	8404	8390	15661	16970	7179	663
15-19	150913	35357	21557	20017	9993	6179	5318	7755	7615	14651	15220	6508	743
20-24	163200	45372	23117	22080	10011	6141	5132	8058	7700	14103	14224	6392	870
25-29	184131	57096	25164	24412	10461	6552	5713	8760	8830	13974	15360	6902	907
30-34	185868	53103	24907	24677	11266	7039	6505	9424	9330	14598	16391	7715	913
35-39	198325	54530	27966	26717	12605	7642	6915	9964	9692	16225	17073	8009	987
40-44	211489	59380	30583	29919	13982	8156	6763	9955	10269	17097	16718	7680	987
45-49	167896	49060	24461	23732	11152	6487	5141	7635	7940	13382	12378	5662	866
50-54	147531	38771	21532	20760	10339	6232	4861	7298	7360	12178	11769	5828	603
55-59	128924	30455	19454	18114	9375	6024	4701	6844	6567	11235	10437	5162	556
60-64	136117	29133	21358	19778	10377	6664	5236	7543	7146	12064	10877	5403	538
65-69	130542	27197	20773	19001	9915	6294	5048	7273	7007	12522	10127	4765	620
70-74	109277	23259	17445	16278	8241	5294	4136	5958	5745	10644	8156	3552	569
75-79	91324	19924	15048	13361	6977	4335	3528	4855	4460	9077	6446	2790	523
80-84	66333	15297	11192	9925	5063	3042	2350	3376	3131	6346	4332	1841	438
85-89	30693	7170	5268	4593	2264	1384	999	1549	1408	3116	1899	813	230
90-	11174	2718	2029	1626	795	510	328	545	477	1156	611	274	105

12. VÄSTON KESKI-ÅKÄ LÄÄNEITTÄIN 1991
BEFOLKNINGENS MEDELÅLDER LÄNSVIS 1991
POPULATION BY MEAN AGE AND PROVINCE 1991

SUKUP. KÖN SEX	KOKO MAA HELA LANDET WHOLE COUNTRY	LÄÄNI - LÄN - PROVINCE											ÅHVE- NANMAA ÅLAND
		UUDEN- MAAN NYLANDS	TURUN- PORIN ÅBO- BJÖRN.	HÄMEEN TAVAS- TEHUS	KYMEN KYM- MENE	MIKKELIN S:T MICHELS	POHJOIS- KARJALAN NORRA KARELENS	KUOPION KUOPIO	KESKI- SUOMEN MELLERSTA FINLANDS	VAASAN VASA	OULUN ULEÄ- BORGS	LAPIN LAPP- LANDS	
YHT.-SUMMA-TOTAL	37.7	36.7	38.9	38.5	39.4	39.4	38.1	37.9	37.6	37.8	35.2	36.1	38.8
MIHET-MÄN-MALES	35.8	34.7	36.9	36.3	37.4	37.4	36.3	36.0	35.8	35.9	33.8	35.0	37.1
NAISET-KVINNER- FEMALES	39.4	38.4	40.8	40.5	41.4	41.3	39.8	39.7	39.3	39.6	36.5	37.2	40.3

13. NAISIA 1000 MIESTÄ KOHTI IÄN MUKAAN LÄÄNEITTÄIN 31.12.1991
KVINNER PÅ 1000 MÄN EFTER ÅLDER LÄNSVIS 31.12.1991
WOMEN PER 1000 MEN BY AGE AND PROVINCE 31.12.1991

IKÄ ÅLDER AGE	KOKO MAA HELA LANDET WHOLE COUNTRY	LÄÄNI - LÄN - PROVINCE											ÅHVE- NANMAA ÅLAND
		UUDEN- MAAN NYLANDS	TURUN- PORIN ÅBO- BJÖRN.	HÄMEEN TAVAS- TEHUS	KYMEN KYM- MENE	MIKKELIN S:T MICHELS	POHJOIS- KARJALAN NORRA KARELENS	KUOPION KUOPIO	KESKI- SUOMEN MELLERSTA FINLANDS	VAASAN VASA	OULUN ULEÄ- BORGS	LAPIN LAPP- LANDS	
YHT. -SUMMA TOTAL	1059	1102	1068	1081	1045	1047	1021	1042	1031	1036	1002	990	1035
0-4	958	963	947	958	946	964	951	979	958	942	954	1004	937
5-9	955	950	966	962	953	963	940	971	937	960	949	943	964
10-14	959	948	964	958	962	985	970	960	960	948	963	977	897
15-19	951	959	971	945	965	934	962	943	918	945	942	922	907
20-24	962	1061	946	965	903	919	927	943	908	900	907	917	999
25-29	958	1027	949	946	902	927	919	918	948	913	918	900	977
30-34	957	996	958	947	912	917	920	943	934	957	936	945	1064
35-39	959	1048	965	971	925	892	875	893	924	934	898	884	1025
40-44	951	1049	940	965	908	903	840	881	906	924	894	858	977
45-49	967	1036	953	981	919	929	889	934	954	930	926	916	891
50-54	1010	1069	1007	1029	965	983	957	983	976	989	976	964	835
55-59	1056	1095	1058	1110	1030	1035	1012	1063	1019	1035	1001	974	944
60-64	1149	1197	1156	1220	1130	1140	1139	1126	1133	1101	1071	1052	1004
65-69	1379	1481	1370	1434	1407	1349	1355	1382	1374	1308	1258	1208	1225
70-74	1706	1839	1693	1836	1715	1712	1659	1703	1662	1518	1606	1489	1352
75-79	2001	2217	1973	2073	2012	2009	2007	2056	1874	1790	1854	1831	1338
80-84	2374	2750	2288	2494	2374	2161	2176	2237	2173	2158	2203	2131	2592
85-89	3023	3513	2764	3262	3039	2577	2671	3181	2692	2988	2935	2323	2473
90-	3789	4802	3676	3928	3412	3377	2852	3539	3359	3613	3303	2915	4565

14. KUNNAT ASUKASMÄÄRÄRYHMITÄIN LÄÄNEITTÄIN 31.12.1991
KOMMUNER GRUPPERADE EFTER INVÄNARANTAL LÄNSVIS 31.12.1991
MUNICIPALITIES GROUPED BY NUMBER OF INHABITANTS BY PROVINCE 31.12.1991

RYHMÄ GRUPP GROUP	KOKO MAA HELA LANDET WHOLE COUNTRY	LÄÄNI - LÄN - PROVINCE											ASUKKAITA YHTEENSÄ INVÄNARE TOTALT INHABITANTS TOTAL	
		UUDEN- MAAN NYLANDS	TURUN- PORIN ÅBO- BJÖRN.	HÄMEEN TAVAS- TEHUS	KYMEN KYM- MENE	MIKKELIN S:T MICHELS	POHJOIS- KARJALAN NORRA KARELENS	KUOPION KUOPIO	KESKI- SUOMEN MELLERSTA FINLANDS	VAASAN VASA	OULUN ULEÄ- BORGS	LAPIN LAPP- LANDS		ÅHVE- NANMAA ÅLAND
YHT-SUMMA-TOTAL	460	39	95	48	27	29	19	24	32	57	51	23	16	5029002
0 - 499	8	-	2	-	-	-	-	-	-	-	-	-	6	2570
500 - 999	14	-	5	-	2	-	1	-	-	-	2	-	4	11047
1 000 - 1 999	59	5	20	3	2	5	-	-	8	6	4	3	3	92681
2 000 - 2 999	55	1	17	8	2	4	2	3	3	5	7	2	1	136445
3 000 - 3 999	57	5	12	4	1	2	3	5	5	10	9	-	1	196368
4 000 - 4 999	36	3	4	3	3	2	-	4	1	8	5	3	-	159731
5 000 - 5 999	35	2	2	5	4	5	1	3	3	4	5	3	-	193645
6 000 - 6 999	27	-	7	3	1	3	2	2	3	2	1	3	-	171723
7 000 - 7 999	19	1	1	2	1	2	3	1	-	5	2	1	-	144069
8 000 - 8 999	23	2	5	4	1	1	-	2	2	2	4	-	-	195579
9 000 - 9 999	16	1	7	2	-	-	1	-	-	3	1	1	-	151164
10 000 - 11 999	26	2	1	1	3	-	-	2	2	4	3	2	1	288699
12 000 - 14 999	20	3	5	1	1	1	-	-	2	2	4	1	-	267378
15 000 - 19 999	18	2	2	4	1	1	1	1	1	3	2	-	-	312856
20 000 - 29 999	24	7	3	5	1	1	-	2	1	1	-	3	-	587515
30 000 - 49 999	10	2	-	1	2	1	1	-	-	1	1	1	-	367464
50 000 - 69 999	4	-	-	-	2	-	-	-	1	1	-	-	-	232663
70 000 - 99 999	3	-	1	1	-	-	-	1	-	-	-	-	-	251439
100 000 -	6	3	1	1	-	-	-	-	-	-	1	-	-	1265966

15. KESKIVÄKILUKU IÄN JA SUKUPUOLEN MUKAAN LÄÄNEITTÄIN 1991
MEDELFOKLMÄNGD EFTER ÅLDER OCH KÖN LÄNSVIS 1991
MEAN POPULATION BY AGE, SEX AND PROVINCE 1991

IKÄ ÅLDER AGE	KOKO MAA HELA LANDET WHOLE COUNTRY	UUDEN- MAAN NYLANDS	TURUN- PORIN ÅBO- BJÖRNEB	HÄMEEN TAVAS- TEHUS	KYMEN KYMMENE	MIKKE- LIN S:T MICHELS	POHJOIS- KARJALAN NORRA KARELENS	KUOPION KUOPIO	KESKI- SUOMEN MELLERS- FINLANDS	VAASAN VASA	OULUN ULEA- BORGS	LAPIN LAPP- LANDS	AHVE- NANMAA ÅLAND
MOLEMMAT SUKUPUOLET - BÅDA KÖNEN - BOTH SEXES													
YHTEENSÄ - SUMMA - TOTAL	5013740	1256045	729117	683404	335229	208080	177143	257295	253779	446354	441410	201163	24726
0- 4	315121	82049	42445	40735	18394	11710	11191	15972	16130	29099	32315	13439	1645
5- 9	325669	77087	45143	41933	19720	12970	11975	17182	17113	31499	34915	14688	1449
10-14	324111	74435	45836	41673	20611	12827	11666	17194	17138	32198	34621	14503	1411
15-19	306532	71460	43431	40832	20227	12651	10723	15746	15724	29910	30839	13425	1566
20-24	338219	89681	48425	45818	21413	13113	10874	16908	16410	29997	30219	13610	1754
25-29	376626	111746	51534	50232	22172	13762	12007	18470	18281	29392	32381	14838	1815
30-34	381728	105976	51441	50894	23837	14951	13739	19620	19241	30172	34108	15986	1766
35-39	405202	106337	57209	54514	26360	16209	14795	21078	20190	33633	36047	16877	1954
40-44	437536	117735	63771	61600	29633	17246	14732	21231	21730	35955	35195	16693	2018
45-49	333368	93543	48755	46655	22933	13300	10787	15520	15961	27081	25421	11653	1761
50-54	284425	72071	41877	39645	20424	12250	9735	14296	14454	23751	23058	11572	1293
55-59	251746	58072	37944	34574	18618	11942	9303	13402	13033	22218	20980	10524	1138
60-64	254602	53111	39874	35957	19592	12557	9956	14302	13485	23199	21029	10464	1079
65-69	223900	45377	35900	32137	16827	10860	8667	12380	12022	22080	17921	8596	1135
70-74	170316	35404	27246	24710	12820	8263	6520	9222	9014	17363	12956	5809	992
75-79	138251	29240	22875	20000	10577	6574	5335	7310	6891	14172	10013	4348	917
80-84	92935	20570	15864	13692	7129	4392	3382	4808	4521	9154	6166	2651	607
85-	53457	12155	9552	7807	3946	2507	1759	2658	2444	5484	3228	1490	429
MIEHET - MÄN - MALES													
YHTEENSÄ - SUMMA - TOTAL	2434623	597225	352417	328244	163839	101623	87566	125976	124959	219116	220425	101076	12159
0- 4	161031	41905	21796	20786	9459	5978	5730	8084	8217	14978	16545	6706	849
5- 9	166537	39451	22982	21399	10069	6594	6172	8732	8832	16087	17924	7550	747
10-14	165535	38272	23307	21313	10513	6460	5914	8764	8762	16528	17614	7355	735
15-19	156993	36330	22070	20917	10323	6534	5464	8111	8223	15357	15862	6976	829
20-24	172335	43519	24851	23345	11247	6818	5629	8689	8583	15824	15869	7094	871
25-29	192414	55204	26455	25860	11669	7152	6234	9603	9417	15257	16855	7790	921
30-34	195131	53064	26244	26131	12456	7812	7173	10118	9937	15452	17638	8259	850
35-39	206945	51886	29157	27560	13719	8580	7929	11167	10532	17454	19034	8963	966
40-44	224242	57478	32913	31415	15532	9040	8007	11275	11382	18677	18564	8941	1021
45-49	169311	45939	24936	23554	11954	6888	5668	8011	8175	13981	13174	6081	953
50-54	141321	34875	20817	19489	10372	6172	4978	7167	7298	11919	11652	5895	690
55-59	122471	27652	18473	16381	9160	5870	4623	6512	6464	10939	10502	5311	588
60-64	118009	24090	18400	16169	9147	5880	4624	6692	6261	10990	10105	5123	529
65-69	93250	18128	14992	13040	6934	4543	3668	5160	5039	9491	7871	3873	514
70-74	62785	12405	10088	8715	4703	3049	2446	3395	3369	6875	4987	2326	430
75-79	46129	9067	7733	6492	3519	2186	1777	2413	2409	5081	3508	1562	386
80-84	27424	5422	4803	3917	2113	1397	1059	1477	1414	2882	1924	844	174
85-	12764	2543	2404	1766	953	675	477	609	649	1349	801	432	109
NAISET - KVINNOR - FEMALES													
YHTEENSÄ - SUMMA - TOTAL	2579117	658820	376700	355161	171390	106457	89577	131319	128820	227238	220985	100087	12567
0- 4	154090	40144	20649	19950	8935	5732	5461	7888	7913	14121	15770	6733	797
5- 9	159133	37636	22161	20534	9651	6376	5803	8450	8281	15412	16992	7138	702
10-14	158577	36163	22529	20361	10098	6367	5752	8430	8376	15671	17008	7148	676
15-19	149539	35131	21361	19916	9904	6117	5260	7635	7502	14553	14977	6449	737
20-24	165885	46162	23574	22473	10167	6296	5246	8219	7828	14173	14350	6516	883
25-29	184213	56542	25079	24372	10503	6610	5773	8867	8864	14135	15526	7048	894
30-34	186597	52912	25197	24763	11381	7140	6566	9502	9304	14720	16470	7728	916
35-39	198257	54452	28052	26954	12641	7630	6867	9911	9659	16179	17013	7914	988
40-44	213295	60257	30858	30185	14101	8206	6726	9956	10348	17279	16632	7753	998
45-49	164057	47604	23819	23101	10980	6413	5119	7509	7786	13101	12247	5572	808
50-54	143104	37196	21061	20156	10052	6078	4757	7130	7156	11832	11407	5677	604
55-59	129275	30421	19471	18194	9458	6073	4680	6890	6569	11280	10478	5214	550
60-64	136593	29021	21474	19788	10445	6677	5332	7610	7224	12209	10925	5341	551
65-69	130650	27249	20909	19098	9894	6317	4999	7220	6983	12589	10050	4724	621
70-74	107531	22999	17159	15995	8117	5214	4074	5828	5645	10489	7969	3483	562
75-79	92122	20174	15142	13509	7058	4388	3559	4897	4483	9091	6505	2787	532
80-84	65512	15149	11061	9775	5017	2995	2324	3331	3107	6272	4242	1808	433
85-	40693	9613	7148	6042	2993	1832	1282	2049	1796	4135	2427	1058	320

16. KESKIVÄKILUKU IÄN, SIVIILISÄÄDYN, SUKUPUOLEN, KUNTAMUODON JA KIELEN MUKAAN 1991
 MEDELPOPKMÄNGD EFTER ÅLDER, CIVILSTÄND, KÖN, KOMMUNTYP OCH SPRÅK 1991
 MEAN POPULATION BY AGE, MARITAL STATUS, SEX, TYPE OF MUNICIPALITY AND LANGUAGE 1991

IKÄ ÅLDER AGE	KOKO MAA - HELA LANDET - WHOLE COUNTRY												KAUPUNGIT STÄDER URBAN KOMMUNES		MUUT KUNNAT ÖVRIGA KOMMUNER RURAL COMMUNES			
	YHTEENSÄ SUMMA TOTAL			NAIMATTOMAT OGIFTA SINGLE			NAIMISSA GIFTA MARRIED			LESKET ÄNKL. OCH ÄNKOR WIDOWED		ERONNEET FRÄNSKILDA DIVORCED			MS	M	MS	M
	MS	M	N	M	N	M	N	M	N	M	N	M	N					
KOKO VÄESTÖ - HELA BEFOLKNINGEN - WHOLE COUNTRY																		
YHTEENSÄ SUMMA TOTAL	5013740	2434623	2579117	1208401	1078690	1037662	1039493	51588	282010	136972	178925	3089746	1469886	1923995	964738			
0	65223	33252	31971	33252	31971	40396	20568	24827	12684			
1-4	249898	127779	122119	127779	122119	148770	76177	101128	51602			
0-4	315121	161031	154090	161031	154090	189166	96745	125955	64286			
5-9	325669	166537	159133	166537	159132	187093	95317	138577	71220			
10-14	324111	165535	158577	165535	158577	187605	95598	136506	69937			
15-19	306532	156993	149539	156779	148335	213	1192	-	1	2	12	182154	92320	124378	64673			
20-24	338219	172335	165885	160252	139493	11593	24901	11	50	479	1442	222824	109877	115395	62458			
25-29	376626	192414	184213	129073	93796	59013	82642	46	272	4283	7503	253805	127727	122822	64687			
30-34	381728	195131	186597	80851	52699	103083	118630	165	799	11033	14469	243036	122863	138692	72269			
35-39	405202	206945	198257	56821	35556	131157	138521	406	1952	18562	22229	251907	125593	153295	81353			
40-44	437536	224242	213295	41951	26073	154653	152798	923	4468	26715	29956	275156	137178	162381	87064			
45-49	333368	169311	164057	23260	16135	122441	117514	1272	5923	22339	24485	213419	105846	119949	63465			
50-54	284425	141321	143104	18005	13345	103571	100126	1935	9464	17811	20169	176710	85533	107716	55788			
55-59	281746	122471	129275	14976	12545	91575	85637	2908	15475	13013	14469	15619	152759	71844	98988	50628		
60-64	254602	118009	136593	13844	13983	89171	81867	4877	27217	10118	13527	151392	67230	103210	50780			
65-69	223900	93250	130650	9020	14434	71229	64056	6724	41371	6277	10790	132144	52467	91756	40783			
70-74	170316	62785	107531	4596	12262	47283	39020	7703	48689	3204	7561	101152	35686	61965	27100			
75-79	138251	46129	92122	3109	11692	31678	21693	9414	52951	1929	5786	82538	26091	55713	20039			
80-84	92935	27424	65512	1866	9529	15943	8856	8740	43573	875	3554	55561	15172	37375	12252			
85-	53457	12764	40693	900	7018	5062	2042	6467	29808	337	1826	31331	6805	22126	5960			
SUOMENKIELISET - FINSKSPRÅKIGA - FINNISH-SPEAKING POPULATION																		
YHTEENSÄ SUMMA TOTAL	4685076	2272658	2412418	1136380	1013065	959627	969332	46929	260349	129723	169673	2890164	1373052	1794912	899606			
0	61096	31134	29962	31134	29962	37947	19311	23149	11824			
1-4	234652	119966	114687	119966	114687	140138	71745	94514	48221			
0-4	295748	151100	144648	151100	144648	178085	91055	117663	60045			
5-9	306859	156758	150102	156758	150102	176612	89905	130247	66853			
10-14	305232	155784	149448	155784	149448	177064	90180	128168	65604			
15-19	287905	147401	140504	147211	139385	189	1109	-	1	1	10	171560	86927	116345	60474			
20-24	317147	157036	155589	150456	130885	10638	23267	6	47	460	1390	209485	103211	107662	58347			
25-29	353500	180322	173178	121396	88284	54849	77466	38	259	4040	7170	238443	119743	115057	60579			
30-34	358945	183171	175774	76361	49667	96166	111507	154	767	10491	13834	228599	115239	130346	67932			
35-39	381622	194633	186989	53806	33550	122738	130280	381	1860	17709	21300	237620	118137	144002	76496			
40-44	411110	210059	201051	39679	24608	144044	143596	867	4255	25470	28592	259047	128608	152064	81452			
45-49	310475	157036	153440	21829	15164	112963	109520	1187	5602	21057	23155	199106	98287	111369	58749			
50-54	266346	131971	134376	16996	12610	96327	93676	1813	8996	16836	19094	165528	79848	100819	52123			
55-59	235779	114496	121283	14189	11826	85251	79905	2701	14702	12356	14851	143125	67099	92654	47397			
60-64	237481	109619	127863	13025	13209	82437	76070	4556	25696	9602	12888	141285	62431	96197	47188			
65-69	206475	85399	121076	8350	13435	64991	58715	6195	38719	5864	10208	121767	47990	84708	37409			
70-74	155242	56558	98684	4187	11237	42424	35327	6973	45100	2975	7020	91865	31988	63377	24570			
75-79	125030	41280	83750	2806	10548	28175	19346	8534	48522	1765	5334	74388	23246	50642	18034			
80-84	83218	24296	58922	1663	8442	14030	7784	7805	39461	799	3235	49363	13282	33856	11014			
85-	46966	11222	35744	789	6020	4409	1767	5722	26365	303	1593	27226	5879	19741	5343			
RUOTSINKIELISET - SVENSKSPRÅKIGA - SWEDISH-SPEAKING POPULATION																		
YHTEENSÄ SUMMA TOTAL	296790	144208	152583	65130	60450	68432	62712	4533	21123	6113	8299	174317	82657	122474	61551			
0	3651	1885	1766	1885	1766	2095	1084	1556	801			
1-4	13815	7085	6731	7085	6731	7516	3868	6299	3217			
0-4	17466	8970	8496	8970	8496	9611	4952	7855	4018			
5-9	16850	8754	8096	8754	8096	8982	4631	7869	4123			
10-14	17110	8844	8266	8844	8266	9169	4711	7941	4134			
15-19	17124	8803	8321	8800	8290	3	31	-	-	-	-	9468	4813	7656	3990			
20-24	18185	9218	8968	8811	8010	401	930	-	1	7	27	11042	5423	7143	3795			
25-29	18274	9312	8962	6686	5027	2504	3693	1	7	122	236	11317	5607	6957	3705			
30-34	18071	9333	8738	3919	2778	5065	5499	5	15	345	446	10594	5428	7477	3905			
35-39	19933	10258	9675	2753	1870	6847	6991	19	70	640	746	11327	5769	8606	4489			
40-44	23419	12309	11110	2100	1390	9157	8304	49	193	1004	1224	13704	7078	9716	5232			
45-49	21084	11115	9969	1351	930	8561	7502	77	301	1127	1236	12901	6647	8183	4469			
50-54	16835	8630	8205	963	702	6657	6075	115	443	895	986	10218	5141	6617	3489			
55-59	15190	7520	7671	751	696	5947	5513	202	749	621	714	9033	4396	6157	3124			
60-64	16609	8088	8522	794	752	6498	5662	315	1484	481	625	9748	4592	6862	3496			
65-69	17039	7645	9394	650	979	6082	5248	518	2598	395	570	10114	4339	6925	3306			
70-74	14775	6084	8692	395	1008	4755	3635	719	3518	216	532	9077	3601	5698	2483			
75-79	12981	4762	8219	295	1125	3444	2312	866	4345	158	438	7978	2782	5003	1980			
80-84	9530	3066	6464	195	1068	1877	1057	920	4036	75	304	6061	1852	3469	1214			
85-	6320	1501	4819	104	971	636	264	731	3367	31	218	3976	900	2344	601			

17. VÄESTÖ KIELEN JA SUKUPUOLEN MUKAAN LÄÄNEITTÄIN 31.12.1991
FOLKMÄNGD EFTER SPRÅK OCH KÖN LÄNSVIS 31.12.1991
POPULATION BY LANGUAGE, SEX AND PROVINCE 31.12.1991

LÄÄNI LÄN PROVINCE	YHTEENSÄ SUMMA TOTAL		ÄIDINKIELI - MODERSMÅL - MOTHER TONGUE															
			SUOMI FINNSKA FINNISH		RUOTSI SVENSKA SWEDISH		SAAME SAMISKA LAPPISH		VENÄJÄ RYSKA RUSSIAN		ENGLANTI ENGELSKA ENGLISH		VIRO ESTNISKA ESTONIAN		MUU JA TUNT. ÖVR. O. OKÄNT OTH. A. UNKN.			
	MS	M	MS	M	MS	M	MS	M	MS	M	MS	M	MS	M	MS	M		
KOKO MAA - HELA LANDET WHOLE COUNTRY	5029002	2443042	4694928	2277977	296842	5,9	144340	1734	922	6562	2212	4173	2639	4045	1828	20718	3124	
KAUPUNGIT - STÄDER - URBAN MUNICIPALITIES	3099728	1475365	2896276	1376321	174058	5,6	82618	120	53	5398	1824	3525	2241	3030	1336	17321	972	
MUUT KUNNAT - ÖVRIGA KOMMUNER - RURAL MUNICIPALITIES	1929274	967677	1798652	901656	122784	6,4	61722	1614	869	1164	388	648	398	1015	492	3397	2152	
UUDENMAAN LÄÄNI - NYLANDS LÄN	1264048	601462	1105552	524066	139157	11,0	66382	36	18	3346	1236	2440	1576	2056	947	11461	7237	
TURUN JA PORIN LÄÄNI - ÅBO OCH BJÖRNEBORGS LÄN	730076	353018	698846	337498	27463	3,8	13396	3	3	695	251	399	245	483	233	2187	1392	
HÄMEEN LÄÄNI - TAVASTEHUS LÄN	685220	329279	679153	326115	2369	0,3	1114	19	12	581	175	433	280	468	217	2197	1366	
KYMEN LÄÄNI - KYMENE LÄN	335298	163925	331505	162165	2017	0,6	967	2	1	585	139	118	75	283	97	788	481	
MIKKELIN LÄÄNI - S:T MICHELS LÄN	207936	101578	206855	100983	251	0,1	123	1	-	185	63	70	43	117	47	457	319	
POHJOIS-KARJALAN LÄÄNI - NORRA KARELENS LÄN	177449	87781	176654	87341	117	0,1	48	4	2	164	45	71	42	37	15	402	288	
KUOPIO LÄÄNI - KUOPIO LÄN	257808	126276	256674	125640	244	0,1	120	2	2	189	74	96	59	163	74	440	307	
KESKI-SUOMEN LÄÄNI - MELLERSTA FINLANDS LÄN	254732	125435	253376	124708	350	0,1	165	1	1	219	66	129	81	121	58	536	356	
VAASAN LÄÄNI - VASA LÄN	447022	219564	344908	168777	100665	22,5	49974	8	3	200	70	149	93	159	92	933	555	
OULUN LÄÄNI - ULEABORGS LÄN	442914	221202	441122	220302	468	0,1	222	34	14	277	60	142	75	103	27	768	502	
LAPIN LÄÄNI - LAPPLANDS LÄN	201652	101312	199139	99995	288	0,1	139	1624	866	112	32	69	40	54	20	366	220	
AHVENANMAAN MAAKUNTA - LANDSKAPET ÅLAND	24847	12210	1144	387	23453	94,4	11690	-	-	9	1	57	30	1	1	183	101	

18. VÄESTÖ KIELEN (n>100), IÄN JA SUKUPUOLEN MUKAAN 31.12.1991
FOLKMÄNGD EFTER SPRÅK (n>100), ÅLDER OCH KÖN 31.12.1991
POPULATION BY LANGUAGE (n>100), AGE AND SEX 31.12.1991

ÄIDINKIELI MODERSMÅL MOTHER TONGUE	MOLEMMAT SUKUPUOLET - BÅDA KÖNEN - BOTH SEXES										MIEHET - MÄN - MALES				
	YHTEENSÄ TOTALT TOTAL	IKÄ - ÅLDER - AGE					YHTEENSÄ TOTALT TOTAL	IKÄ - ÅLDER - AGE							
		0-14	15-24	25-44	45-64	65-		0-14	15-24	25-44	45-64	65-			
SUOMI - FINNSKA - FINNISH	4694928	907275	601944	1497718	1065232	622759	2277977	463239	307481	764145	521412	221700			
RUOTSI - SVENSKA - SWEDISH	296842	51631	35098	78851	70596	60666	144340	26689	17923	40726	35858	23144			
VENÄJÄ - RYSKA - RUSSIAN	6562	1300	701	3409	798	354	2212	644	238	893	328	109			
ENGLANTI - ENGELSKA - ENGLISH	4173	668	650	2144	615	96	2639	322	367	1445	449	56			
VIRO - ESTNISKA - ESTONIAN	4045	935	696	1949	385	80	1828	473	319	883	132	21			
SAKSA - TYSKA - GERMAN	2498	327	240	1001	758	172	1564	181	116	654	534	79			
VIETNAM - VIETNAMESISKA - VIETNAMESE	1947	712	420	685	105	25	1020	371	221	365	53	10			
SAAME - SAMISKA - LAPPISH	1734	288	203	590	400	253	922	147	100	313	243	119			
ARABIA - ARABISKA - ARABIC	1572	111	233	1126	97	5	1418	64	208	1049	93	4			
SOMALIA - SOMALI	1538	327	613	579	18	1	1142	182	485	463	12	-			
KIINA - KINESISKA - CHINESE	1244	201	174	783	68	18	748	107	104	491	38	8			
TURKKI - TURKISKA - TURKISH	1119	78	193	551	174	123	776	40	149	453	93	41			
PUOLA - POLSKA - POLISH	1042	148	88	611	180	15	489	77	37	265	108	2			
ESPAÑJA - SPANSKA - SPANISH	1009	167	133	538	161	10	615	94	63	346	105	7			
RANSKA - FRANSKA - FRENCH	775	97	96	456	103	23	534	53	63	343	63	12			
UNKARI - UNGERSKA - HUNGARIAN	657	104	79	338	116	20	354	59	37	166	76	16			
PERSIA - PERSISKA - PERSIAN	550	129	55	314	45	7	365	74	34	222	31	4			
ITALIA - ITALIENSKA - ITALIAN	455	46	40	252	97	20	367	22	24	222	85	14			
NORJA - NORSKA - NORWEGIAN	415	69	45	198	84	19	216	36	14	111	49	6			
THAI - THAISPRÅK - THAI	392	60	89	233	9	1	44	24	4	12	4	-			
KREIKKA - GREKISKA - GREEK	330	18	32	243	35	2	297	11	28	229	28	1			
TANSKA - DANSKA - DANISH	321	41	32	143	76	29	185	19	14	84	52	16			
BULGARIA - BULGARISKA - BULGARIAN	307	27	28	208	41	3	180	11	11	130	25	3			
JAPANI - JAPANISKA - JAPANESE	297	36	17	189	54	1	171	16	8	107	40	-			
KURDI - KURDISKA - KURDISH	294	115	41	123	13	2	183	61	21	91	9	1			
HOLLANTI - HOLLÄNSKA - DUTCH	283	14	16	167	67	19	230	8	12	138	56	16			
TSEKKI - TJECKISKA - CZECH	216	53	24	106	31	2	106	32	7	50	16	1			
PORTUGALI - PORTUGISISKA - PORTUGUESE	205	32	33	119	21	-	108	19	13	61	15	-			
HEBREA - HEBREISKA - HEBREW	201	30	17	140	14	-	138	13	4	110	11	-			
ROMANIA - RUMÄNSKA - ROMANIAN	189	30	32	98	26	3	118	11	22	68	15	2			
HINDI	175	22	29	107	17	-	130	15	15	89	11	-			
TAGALOG	170	11	38	106	15	-	31	5	5	17	4	-			
PUNJABI	161	24	27	98	11	1	123	12	19	82	9	1			
BENGALI	148	15	43	82	7	1	122	9	36	69	7	1			
URDU	111	8	22	69	12	-	90	4	18	58	10	-			
MUU - ANNAT - OTHER	2074	449	266	1170	169	20	1241	231	158	731	108	13			
TUNTEMATON - OKÄNT - UNKNOWN	23	-	23	-	-	-	19	-	19	-	-	-			
YHTEENSÄ - SAMMANLAGT - TOTAL	5029002	965598	642510	1595494	1140650	684750	2443042	493375	328397	815681	560182	245407			

19. VÄESTÖ SYNTYMÄPAIKAN MUKAAN LÄÄNEITTÄIN 31.12.1991
 FOLKMÄNGD EFTER FÖDELSEORT LÄNSVIS 31.12.1991
 POPULATION BY BIRTH-PLACE AND PROVINCE 31.12.1991

SYNTYMÄPAIKKA FÖDELSEORT BIRTH-PLACE	KOKO MAA HELA LANDET WHOLE COUNTRY	ASUINLÄÄNI - BONINGSLÄN - PROVINCE OF RESIDENCE											
		UUDEN- MAAN NYLANDS	TURUN- PORIN ÅBO BJÖRNEB.	HÄMEEN TAVASTE- HUS	KYMEN KYMME NE	MIKKELIN S:T MICHELS	POHJOIS- KARJALAN NORRA KARELENS	KUOPION KUOPIO	KESKI- SUOMEN MELL. FINLANDS	VAASAN VASA	OULUN ULEÅ- BORGS	LAPIN LAPP- LANDS	AHVE- NANMAA ÅLAND
SUOMI - FINLAND	4951914	1234286	720986	677155	332012	206240	176030	255892	251773	439742	437221	197337	23240
ASUINKUNTA - BONINGSKOMMUN MUNICIP. OF RESIDENCE	2288337	436015	334142	277684	162452	99009	93882	135536	114460	262112	250016	112145	10884
MUU KUNTA - ANNAN KOMMUN OTHER MUNICIPALITY	2663577	798271	386844	399471	169560	107231	82148	120356	137313	177630	187205	85192	12356
LÄÄNI - LÄN - PROVINCE:													
UUDENMAAN - NYLANDS	835478	713195	23860	38792	13788	7494	4886	6634	7587	7952	6761	2863	1666
TURUN JA PORIN - ÅBO OCH BJÖRNEBORGS	708309	64192	563608	48030	5853	2732	1557	2477	4620	7458	4076	2235	1471
HÄMEEN - TAVASTEHUS	580087	79986	30109	427229	8952	5545	2340	3355	9615	5986	4417	2393	160
KYMEN - KYMME NE	338664	50515	8006	17573	238754	8321	3005	2966	3726	2104	2364	1257	73
MIKKELIN - S:T MICHELS	255597	41644	6045	17533	16372	146304	4269	11270	7354	1482	2192	1093	39
POHJOIS-KARJALAN - NORRA KARELENS	234085	44014	5948	12614	8821	5559	139803	7115	3434	1382	3856	1506	33
KUOPION - KUOPIO	308790	46236	7490	13591	6853	10475	6074	197538	8074	2113	7984	2319	43
KESKI-SUOMEN - MELLERSTA FINLANDS	268284	34328	8088	20618	4225	5159	1537	4421	179213	5253	3853	1536	53
VAASAN - VASA	505004	44604	19169	22624	3269	2207	1304	2352	8588	387192	8945	3621	1129
OULUN - ULEÅBORGS	512316	49632	16182	19809	5449	3559	3532	7870	7530	10750	371875	16025	103
LAPIN - LAPP LANDS	220239	18967	6162	7463	2091	1313	1056	1857	2456	3106	15795	159918	55
AHVENANMAAN MAAKUNTA - LANDSKAPET ÅLAND	19848	667	496	72	15	10	7	9	17	187	14	9	18345
LUOVUTETUT ALUEET AVTRÄDDA OMRÅDEN CEDED TERRITORIES	165213	46306	25823	31207	17570	7562	6660	8028	9559	4777	5089	2562	70
ULKOMAA - UTLANDET FOREIGN COUNTRY	77085	29762	9090	8063	3286	1696	1419	1916	2959	7280	5693	4314	1607
TUNTEMATON - OKÄND UNKNOWN	3	-	-	2	-	-	-	-	-	-	-	1	-
YHTEENSÄ - SUMMA - TOTAL	5029002	1264048	730076	685220	335298	207936	177449	257808	254732	447022	442914	201652	24847
% ASUINLÄÄNIN VÄESTÖSTÄ - % AV FOLKMÄNGDEN I BONINGSLÄN - % OF THE POPULATION IN PROVINCE OF RESIDENCE													
SYNTYNYT ASUINLÄÄNISSÄÄN FÖDD I BONINGSLÄN BORN IN PROVINCE OF RESID.	70,5	56,4	77,2	62,3	71,2	70,4	78,8	76,6	70,4	86,6	84,0	79,3	73,8
SYNTYNYT ASUINKUNNASSAAN FÖDD I BONINGSKOMMUN BORN IN MUNICIPAL. OF RESID.	45,5	34,5	45,8	40,5	48,5	47,6	52,9	52,6	44,9	58,6	56,4	55,6	43,8
% LÄÄNISSÄ SYNTYNEISTÄ - % AV FÖDDA I FÖDELSELÄN - % OF THE POPULATION BORN IN PROVINCE													
ASUU SYNNYINLÄÄNISSÄÄN LEVER I FÖDELSELÄN LIVS IN NATIVE PROVINCE	74,0	85,4	79,6	73,6	70,5	57,2	59,7	64,0	66,8	76,7	72,6	72,6	92,4

20. VÄESTÖ SYNTYMÄPAIKAN, IÄN JA SUKUPUOLEN MUKAAN 31.12.1991
 FOLKMÄNGD EFTER FÖDELSEORT, ÅLDER OCH KÖN 31.12.1991
 POPULATION BY BIRTH-PLACE, AGE AND SEX 31.12.1991

SYNTYMÄPAIKKA FÖDELSEORT BIRTH-PLACE	MOLEMMAT SUKUPUOLET - BÅDA KÖNEN - BOTH SEXES						MIEHET - MÄN - MALES					
	YHTEENSÄ SUMMA TOTAL	IKÄ - ÅLDER - AGE					YHT. SUMMA TOTAL	IKÄ - ÅLDER - AGE				
		0-14	15-24	25-44	45-64	65-		0-14	15-24	25-44	45-64	65-
SUOMI - FINLAND	4951914	946992	625856	1570243	1131662	677161	2403724	483810	319708	801667	555441	243098
MUUT MAAT - ÖVR. LÄNDER - OTH. COUNTR.	77088	18606	16654	25251	8988	7589	39318	9565	8689	14014	4741	2309
EUROOPPA - EUROPA - EUROPE	38056	13074	10631	10089	3277	985	20440	6745	5409	5850	2010	426
RUOTSI - SVERIGE - SWEDEN	25375	10615	8929	4249	1170	412	12894	5453	4561	2113	610	157
NORJA - NORGE - NORWAY	856	269	80	241	171	95	415	140	35	129	84	27
TANSKA - DANMARK - DENMARK	565	104	83	211	100	67	330	64	39	126	65	36
ISLANTI - ISLAND - ICELAND	88	21	17	41	8	1	48	11	10	22	5	-
ALANKOM. - NEDERL. - NETHERLANDS	392	63	37	194	71	27	295	30	26	162	57	20
BELGIA - BELGIEN - BELGIUM	112	29	11	47	19	6	56	16	5	23	10	2
BULGARIA - BULGARIEN	347	38	33	224	46	6	203	20	12	138	28	5
ESPAÑJA - SPANIEN - SPAIN	518	131	84	229	69	5	331	64	35	168	60	4
IRLANTI - IRLAND - IRELAND	94	13	12	57	12	-	66	5	7	42	12	-
ISO-BRIT. - STORBRIT. - UNITED KINGDOM	1782	287	231	920	288	56	1167	144	111	673	210	29
ITALIA - ITALIEN - ITALY	528	83	54	265	98	28	403	42	37	226	80	18
ITÄVALTA - ÖSTERRIKE - AUSTRIA	249	53	36	95	56	9	146	24	19	61	39	3
JUGOSLAVIA - JUGOSLAVIEN - YUGOSLAVIA	230	39	17	138	30	6	168	20	12	107	26	3
KREIKKA - GREKLAND - GREECE	342	57	39	214	28	4	297	38	29	200	27	3
PORTUGALI - PORTUGAL	93	10	13	60	10	-	62	6	8	40	8	-
PUOLA - POLEN - POLAND	1096	131	98	632	194	41	512	67	41	274	119	11
RANSKA - FRANKRIKE - FRANCE	550	103	61	283	77	26	328	55	35	186	38	14
ROMANIA - RUMÄNIEN	242	35	34	131	35	7	149	12	23	90	21	3
SAKSA - TYSKLAND - GERMANY	2544	530	439	934	504	137	1528	296	228	592	352	60
SVEITSI - SCHWEIZ - SWITZERLAND	432	114	63	171	71	13	240	53	30	116	37	4
TSEKKOSLOVAKIA - TJECKOSL. - CZECHOSL.	307	64	31	142	60	10	155	39	11	67	33	5
UNKARI - UNGERN - HUNGARY	602	76	76	310	118	22	315	42	31	151	74	17
VIRO - ESTLAND - ESTONIA	661	191	150	279	35	6	304	95	62	131	12	4
MUU EUROOPPA - ÖVR. EUROPA - OTHER EUROPE	51	18	3	22	7	1	28	9	2	13	3	1
AASIA - ASIEN - ASIA	7891	1590	1457	4173	578	93	4680	818	802	2623	390	47
BANGLADESH	170	22	51	96	1	-	135	5	42	87	1	-
FILIPPIINIT - FILIPPIN. - PHILIPPINES	368	42	65	233	28	-	71	20	10	32	9	-
INTIA - INDIEN - INDIA	600	141	82	299	69	9	412	76	42	237	53	4
IRAK - IRAQ	315	78	46	163	25	3	202	42	23	114	21	2
IRAN	685	134	95	397	53	6	462	76	59	287	37	3
ISRAEL	380	95	58	207	19	1	265	43	34	172	15	1
JAPANI - JAPAN	378	58	46	209	53	12	220	30	26	121	39	4
JORDANIA - JORDANIEN - JORDAN	76	8	13	51	4	-	67	2	11	50	4	-
KAMBODJA - KAMBODJA - CAMBODIA	66	17	6	34	6	3	34	8	4	16	5	1
KIINA - KINA - CHINA	734	83	68	510	48	25	431	43	33	313	26	16
LIBANON - LEBANON	163	24	35	83	20	1	120	16	21	64	18	1
MALESIA - MALAYSIA	176	56	25	90	5	-	114	31	19	60	4	-
PAKISTAN	180	28	33	93	25	1	146	15	27	81	22	1
SRI LANKA	171	55	16	89	11	-	81	13	9	54	5	-
SYRIA - SYRIEN - SYRIAN ARAB REUBLIC	64	9	5	42	8	-	51	5	3	37	6	-
THAIMAA - THAILAND	551	176	116	248	10	1	127	88	18	16	5	-
TURKKI - TURKIET - TURKEY	701	52	162	435	49	3	607	28	136	398	43	2
VIETNAM	1804	410	487	759	122	26	948	219	259	398	62	10
MUU AASIA - ÖVRIGA ASIEN - OTHER ASIA	309	102	48	135	22	2	187	58	26	86	15	2
AFRIKKA - AFRIKA - AFRICA	4005	554	1012	2245	169	25	3126	288	776	1904	144	14
ALGERIA - ALGERIET	274	6	24	225	17	2	256	1	21	216	16	2
EGYPTI - EGYPTEN - EGYPT	252	9	17	192	31	3	221	4	13	173	28	3
ETELA-AFRIKKA - SYDAFRIKA - SOUTH AFRICA	114	15	27	47	15	10	54	6	13	21	9	5
ETIOPIA - ETIOPIEN - ETHIOPIA	312	108	80	112	12	-	181	49	49	71	12	-
GHANA	102	12	15	69	6	-	82	8	6	62	6	-
KENIA - KENYA	105	30	14	61	-	-	61	14	5	42	-	-
MAROKKO - MAROCKO - MOROCCO	585	11	132	422	19	1	554	7	126	402	19	-
NIGERIA	125	6	20	92	7	-	109	3	14	85	7	-
SOMALIA	1389	265	571	534	18	1	1046	151	452	431	12	-
TANSANIA	98	16	22	55	5	-	64	8	13	38	5	-
TUNISIA - TUNISIEN	198	10	21	158	8	1	182	4	17	152	8	1
MUU AFRIKKA - ÖVR. AFRIKA - OTHER AFRICA	451	66	69	278	31	7	316	33	47	211	22	3
AMERIikka - AMERIKA - AMERICA	4566	824	673	1538	574	957	2279	412	367	867	295	338
ARGENTIINA - ARGENTINA	109	11	15	52	23	8	61	6	7	36	9	3
BRASILIA - BRASILIEN - BRAZIL	177	44	34	76	19	4	76	21	17	28	9	1
CHILE	164	7	29	95	31	2	85	1	13	54	16	1
KANADA - CANADA	967	201	158	312	191	105	475	99	79	177	79	41
KOLUMBIA - COLOMBIA	146	103	8	26	8	1	76	51	4	17	4	-
MEKSIKO - MEXICO	78	20	14	40	4	-	43	14	5	22	2	-
PERU	103	15	16	61	9	2	40	6	6	24	4	-
USA	2544	356	371	737	249	831	1251	173	222	419	147	290
MUU AMERIikka - ÖVR. AMERIKA - OTH. AMERICA	278	67	28	139	40	4	172	41	14	90	25	2
OSEANIA - OCEANIEN - OCEANIA	518	143	166	172	33	4	271	74	76	97	22	2
AUSTRALIA - AUSTRALIEN	468	133	159	143	30	3	245	73	73	79	19	1
MUU OSEANIA - ÖVR. OCEANIEN - OTH. OCEANIA	50	10	7	29	3	1	26	1	3	18	3	1
IVY-MAAT - OSS - CIS	15141	2288	1417	5650	2784	3002	5584	1164	579	1919	1093	829
ULKOMAA TUNTEMATON - UTLANDET OKÄNT FOREIGN COUNTRY UNKNOWN	6890	121	1297	1381	1569	2522	2924	56	679	753	784	652
TUNTEMATON - OKÄNT - UNKNOWN	21	12	1	3	4	1	14	8	1	1	3	1
KAIKKIAAN - SAMTLIGA - ALL	5029002	965598	642510	1595494	1140650	684750	2443042	493375	328397	815681	560182	245407

21. VÄESTÖ USKONNOLLISEN YHDYSKUNNAN, IÄN JA SUKUPUOLEN MUKAAN 31.12.1991
 FOLKÄNGD EFTER RELIGIONSSAMFUND, ÅLDER OCH KÖN 31.12.1991
 POPULATION BY RELIGIOUS COMMUNITY, AGE AND SEX 31.12.1991

USKONNOLLINEN YHDYSKUNTA RELIGIONSSAMFUND RELIGIOUS COMMUNITY	SUKUP. KÖN SEX	YHTEENSÄ SUMMA TOTAL	IKÄ - ÅLDER - AGE										
			0-14	15-19	20-29	30-39	40-49	50-59	60-69	70-79	80-89	90-	
YHTEENSÄ - SUMMA - TOTAL	MS	5029002	100.0	965598	309680	709261	785164	775352	544643	479752	310305	135124	14123
	M	2443042	100.0	493375	158767	361930	400971	395967	268188	213093	109704	38098	2949
	N	2585960	100.0	472223	150913	347331	384193	379385	276455	266659	200601	97026	11174
SUOMEN EV. LUT. KIRKKO FINLANDS EV.-LUTH. KYRKA LUTHERAN NATIONAL CHURCH	MS	4391412	87.3	867157	286138	631008	657275	650047	463027	418441	280760	124365	13194
	M	2076178	85.0	442784	146178	318718	325387	317341	217102	176123	95681	34183	2681
	N	2315234	89.5	424373	139960	312290	331888	332706	245925	242318	185079	90182	10513
MUUT LUTERILAISET ÖVRIGA LUTHERSKA OTHER LUTHERAN	MS	2562	0.1	377	136	331	355	374	296	313	251	113	16
	M	1150	0.0	181	83	171	159	181	152	107	89	21	6
	N	1412	0.1	196	53	160	196	193	144	206	162	92	10
SUOMEN ORTOD. KIRKKOKUNTA ORTOD. KYRKOS. I FINLAND THE GREEK ORTHOD. CHURCH IN FINLAND	MS	52843	1.1	8113	2303	5635	7260	8139	7819	6918	4463	1989	204
	M	24219	1.0	4073	1160	2763	3544	4043	3822	2860	1376	519	59
	N	28624	1.1	4040	1143	2872	3716	4096	3997	4058	3087	1470	145
MUUT ORTODOKSIT ÖVRIGA ORTODOKSA OTHER ORTHODOXES	MS	791	0.0	85	43	74	104	138	111	103	71	55	7
	M	373	0.0	41	21	38	56	68	57	44	34	13	1
	N	418	0.0	44	22	36	48	70	54	59	37	42	6
JEHOVAN TODISTAJAT JEHOVAS VITNEN JEHOVAH'S WITNESSES	MS	17013	0.3	3489	1038	2332	2952	2539	1786	1496	1000	348	33
	M	7305	0.3	1729	516	1067	1278	1040	712	549	327	82	5
	N	9708	0.4	1760	522	1265	1674	1499	1074	947	673	266	28
SUOMEN VAPAAKIRKKO FRIKYRKAN I FINLAND FREE CHURCH IN FINLAND	MS	12390	0.2	2731	674	1441	2310	1892	1236	1047	660	361	38
	M	5456	0.2	1386	319	647	1050	855	507	400	201	87	4
	N	6934	0.3	1345	355	794	1260	1037	729	647	459	274	34
ADVENTTIKIRKOT ADVENTKYRKOR ADVENTIST CHURCHES	MS	4767	0.1	783	238	501	623	606	488	579	542	357	50
	M	1832	0.1	411	115	222	275	239	174	190	129	71	6
	N	2935	0.1	372	123	279	348	367	314	389	413	286	44
KATOLINEN KIRKKO SUOMESSA KATOLISKA KYRKAN I FINLAND ROMAN CATHOLIC CHURCH IN FINLAND	MS	4525	0.1	1119	334	765	718	669	401	269	173	67	10
	M	2228	0.1	581	181	357	350	332	209	122	68	26	2
	N	2297	0.1	538	153	408	368	337	192	147	105	41	8
MYÖH. AIK. PYH. JEEUSKSEN KR. KIRKKO JESU KRISTI KYRKA AV SISTA DAG. HEL. THE CHURCH OF J. CHR. LATER DAYS SAINTS	MS	2905	0.1	784	189	404	396	389	307	230	158	44	4
	M	1279	0.1	396	102	197	191	167	114	71	31	10	-
	N	1626	0.1	388	87	207	205	222	193	159	127	34	4
BAPTISTIYHDYSKUNNAT BAPTISTSAMFUND BAPTIST CONGREGATION	MS	2469	0.0	402	149	300	342	373	263	279	238	116	7
	M	1161	0.0	195	77	140	188	199	132	116	76	38	-
	N	1308	0.1	207	72	160	154	174	131	163	162	78	7
METODISTIKIRKOT METODISTKYRKOR METHODIST CHURCHES	MS	1259	0.0	150	54	135	203	232	140	154	110	71	10
	M	605	0.0	67	36	70	109	124	67	82	34	15	1
	N	654	0.0	83	18	65	94	108	73	72	76	56	9
JUUTALAISSURAKUNNAT JUDISKA FÖRSAMLINGAR JEWISH CONGREGATIONS	MS	1056	0.0	163	64	129	145	179	98	107	103	64	4
	M	525	0.0	89	36	68	70	91	43	52	50	25	1
	N	531	0.0	74	28	61	75	88	55	55	53	39	3
ISLAMILAISSURAKUNNAT ISLAMITISKA FÖRSAMLINGAR ISLAMIC CONGREGATIONS	MS	813	0.0	109	39	81	126	132	83	123	90	28	2
	M	380	0.0	61	17	44	62	65	37	51	32	10	1
	N	433	0.0	48	22	37	64	67	46	72	58	18	1
MUUT - ÖVRIGA - OTHER	MS	708	0.0	143	34	94	124	134	73	55	30	18	3
	M	317	0.0	73	19	50	49	64	27	21	9	5	-
	N	391	0.0	70	15	44	75	70	46	34	21	13	3
USK YHDYSK. KUULUMATTOMAT PERS. SOM TILLHÖR EJ RELIGIONSS. PERS. NOT BELONGING TO ANY REL. COM.	MS	533394	10.6	79904	18247	66030	112230	109509	68515	49636	21654	7128	541
	M	319984	13.1	41262	9907	37377	68202	71158	45033	32304	11566	2993	182
	N	213410	8.3	38642	8340	28653	44028	38351	23482	17332	10088	4135	359
TUNTEMATON - OKÄNT - UNKNOWN	MS	95	0.0	89	-	1	1	-	-	2	2	-	-
	M	50	0.0	46	-	1	1	-	-	1	1	-	-
	N	45	0.0	43	-	-	-	-	-	1	1	-	-

22. ALUEJÄRJESTELYT 1.1.1991
 OMRÅDESREGLERINGAR 1.1.1991
 ADMINISTRATIVE TRANSFERS 1.1.1991

MISTÄ VARIFRÅN FROM WHERE	MIHIN VART TO WHERE	YHTEENSÄ SUMMA TOTAL	MIHET MÄN MALES	NAISET KVINNOR WOMEN	KAUPUNGIT STÄDER URBAN MUNICIPALITIES	MUUT KUNNAT ÖVRIGA KOMMUNER RURAL MUNICIPALITIES
VALKEALA	KOUVOLA	48	28	20	+ 48	- 48

23. NAIMISSA OLEVAT NAISET AVIOLIITON KESTON JA JÄRJESTYSLUVUN MUKAAN 31.12.1991
 GIFTA KVINNOR EFTER ÄKTENSKAPETS VARAKTIGHET OCH ORDNINGSNUMMER 31.12.1991
 MARRIED WOMEN BY DURATION AND ORDER OF MARRIAGE 31.12.1991

AVIOLIITON KESTO (V) ÄKTENSKAPETS VARAKTIGHET DURATION OF MARRIAGE	YHTEENSÄ SUMMA TOTAL	AVIOLIITON JÄRJESTYSLUKU - ÄKTENSKAPETS ORDNINGSNUMMER THE ORDER OF MARRIAGE						TUNTEMATON OKÄND UNKNOWN	
		1	2	3	4	5	6		
0	25272	20763	3898	486	78	9	1	37	
1	25486	21097	3779	467	61	10	2	70	1991 23573 *
2	24595	20548	3518	409	47	10	2	61	1990 24997
3	25005	21365	3224	317	26	3	-	70	1989 24569
4	24177	20750	3031	294	24	6	-	72	1988 25933
5	23078	19626	3069	292	28	2	-	61	1987 26259
6	22902	19724	2854	249	22	3	-	50	1986 25820
7	24365	21145	2926	228	15	2	1	48	1985 25751
8	24598	21419	2914	204	17	4	1	39	1984 28550
9	25128	21793	2730	214	15	1	-	375	1983 29474
10	24491	21551	2699	178	12	1	-	50	1982 30459
11	23624	21076	2353	145	11	2	1	36	1981 30100
12	23142	20455	2391	123	13	-	-	160	1980 29388
13	23140	20798	2140	110	7	1	-	84	1979 29277
14	23439	21235	2009	91	6	-	-	98	1978 29760
15	24059	21904	1910	124	9	1	-	111	1977 30966
16	23363	21450	1670	95	7	-	-	141	1976 32004
17	24875	23003	1632	61	3	-	-	176	1975 31547
18	24672	23063	1330	79	10	-	-	190	1974 34533
19	24625	23258	1214	67	6	2	-	78	1973 34883
20	26119	24877	1127	62	7	1	-	45	1972 35467
21	26703	25532	1053	65	8	-	-	45	1971 37925
22	25867	24785	983	63	5	-	-	31	1970 40730
23	24846	23798	962	57	2	-	-	27	1969 40910
24	24871	23915	856	68	5	1	-	26	1968 40251
25	22585	21595	899	64	5	-	-	22	1967 41273
26	22029	21113	840	48	3	-	-	25	1966 38252
27	20638	19569	887	54	8	-	-	20	1965 36214
28	19979	19143	778	36	5	2	-	15	1964 34520
29	20217	19340	820	40	3	-	-	14	1963 33361
30	19701	18877	769	38	5	-	-	12	1962 34251
31	18863	18103	709	36	2	-	-	13	1961 34222
32	17898	17229	622	31	4	-	-	12	1960 32834
33	17119	16528	556	24	3	-	-	8	1959 31712
34	16894	16319	531	30	3	-	-	11	1958 31360
35	17283	16656	586	27	3	-	-	11	1957 31333
36	16865	16282	551	18	2	-	-	12	1956 33004
37	16249	15621	580	35	1	-	-	12	1955 32640
38	15510	14938	544	24	-	-	-	4	1954 32599
39	15038	14489	514	25	1	-	-	9	1953 31807
40	14044	13496	524	20	-	-	-	4	1952 32414
41	13791	13237	521	29	-	-	-	4	1951 32206
42	13328	12734	566	16	-	-	-	12	1950 34205
43	13721	13073	618	16	-	-	-	14	1949 34806
44	14481	13739	718	11	1	-	-	12	1948 38977
45	15441	14629	778	18	-	-	-	16	1947 43518
46	12089	11418	644	17	-	-	-	10	1946 49743
47	7131	6827	296	4	-	-	-	4	1945 44380
48	6541	6292	243	2	-	-	-	4	1944 31535
49	4712	4586	121	1	-	-	-	4	1943 31954
50	6139	5987	144	-	-	-	-	8	1942 26891
51	4246	4201	37	-	-	-	-	8	1941 37662
52	3741	3701	36	-	-	-	-	4	1940 30778
53	3521	3488	28	1	-	-	-	4	1939 30614
54	2934	2912	13	-	-	-	-	9	1938 33609
55	2375	2358	15	-	-	-	-	2	1937 32464
56	1859	1850	9	-	-	-	-	0	1936 29841
57	1408	1395	9	-	-	-	-	4	1935 28758
58	1045	1040	5	-	-	-	-	0	1934 27505
59	760	758	1	-	-	-	-	1	1933 24472
60-	2196	2185	8	-	-	-	-	3	1932 23029
TUNTEMATON OKÄND UNKNOWN	3296	2578	4	2	-	-	-	713	
YHTEENSÄ SUMMA TOTAL	1038109	957316	71796	5215	493	61	8	3221	

KAIKKIAAN SOLMITTIIN AVIOLIITTOJA INGÅNGNA ÄKTENSKAP ALL NEWLY MARRIED
VUOSI-ÄR-YEAR

* ennakkotieto
preliminär data
preliminary data

24A. 15-56 VUOTTA VANHAT NAISET IÄN JA ELÄVÄNÄ SYNTYNEIDEN LASTEN MÄÄRÄN MUKAAN 31.12.1991
 15-56 ÅR GAMLA KVINNOR EFTER ANTALET LEVANDE FÖDDA BARN 31.12.1991
 15-56 YEARS OLD WOMEN BY NUMBER OF ALIVE BORN CHILDREN 31.12.1991

IKÄ ÅLDER AGE	NAISIA YHTEENSÄ KVINNOR TOTALT FEMALES TOTAL	ELÄVÄNÄ SYNTYNEIDEN LASTEN LUKUMÄÄRÄ ANTAL LEVANDE FÖDDA BARN NUMBER OF ALIVE BORN CHILDREN											ELÄVÄNÄ SYNTY- NEITÄ LAPSIA YHT. 1)	LAPSIA NAISTA KOHDEN 2)	SYNNYT- TÄNEITÄ NAISIA YHT. 3)	SYNNYT- TÄNEIDEN OSUUS IKÄLUO- KASTA % 4)	LAPSIA SYN- NYTTÄ- NYTTÄ KOHDEN 5)
		0	1	2	3	4	5	6	7	8	9	10+					
15-56	1462238	552833	255674	401392	177129	51706	13814	4753	2075	973	595	1294	1936964	1.32	909405	62,2	2,13
15	32586	32573	13	-	-	-	-	-	-	-	-	-	13	0.00	13	0.0	1.00
16	31752	31696	55	1	-	-	-	-	-	-	-	-	57	0.00	56	0.2	1.02
17	30563	30332	224	7	-	-	-	-	-	-	-	-	238	0.01	231	0.8	1.03
18	27518	27010	482	25	1	-	-	-	-	-	-	-	535	0.02	508	1.8	1.05
19	28494	27334	1050	107	3	-	-	-	-	-	-	-	1273	0.04	1160	4.1	1.10
20	30118	28010	1814	279	15	-	-	-	-	-	-	-	2417	0.08	2108	7.0	1.15
21	31081	27736	2683	624	37	1	-	-	-	-	-	-	4046	0.13	3345	10.8	1.21
22	31770	26942	3561	1116	140	11	-	-	-	-	-	-	6257	0.20	4828	15.2	1.30
23	34506	27687	4686	1795	309	28	1	-	-	-	-	-	9320	0.27	6819	19.8	1.37
24	35725	26886	5669	2663	438	63	6	-	-	-	-	-	12591	0.35	8839	24.7	1.42
25	36240	24633	6854	3816	780	132	19	5	1	-	-	-	17486	0.48	11607	32.0	1.51
26	36259	21995	7843	5042	1131	202	36	8	-	2	-	-	22372	0.62	14264	39.3	1.57
27	37016	19931	8584	6435	1686	301	57	16	5	1	-	-	28140	0.76	17085	46.2	1.65
28	37559	17403	9289	8129	2208	379	99	38	12	1	1	-	34511	0.92	20156	53.7	1.71
29	37057	15045	8822	9536	2919	540	135	31	21	6	2	-	39885	1.08	22012	59.4	1.81
30	37182	12884	8773	10987	3587	721	147	38	29	10	5	1	45693	1.23	24298	65.3	1.88
31	37176	11149	8395	11963	4442	913	184	66	47	13	4	-	51084	1.37	26027	70.0	1.96
32	37265	9816	8031	12910	5058	1106	188	74	46	19	14	3	55466	1.49	27449	73.7	2.02
33	36238	8635	7389	12977	5581	1244	246	76	44	22	13	11	57464	1.59	27603	76.2	2.08
34	38007	8209	7531	13935	6410	1404	329	83	60	19	15	12	63221	1.66	29798	78.4	2.12
35	39300	7860	7719	14820	6744	1606	340	91	43	38	17	22	67252	1.71	31440	80.0	2.14
36	39156	7228	7585	14998	7012	1752	352	104	50	23	15	37	69068	1.76	31928	81.5	2.16
37	39835	7044	7747	15462	7003	1872	425	124	56	28	27	47	71414	1.79	32791	82.3	2.18
38	39298	6734	7643	15456	6980	1829	391	105	49	34	23	54	70827	1.80	32564	82.9	2.18
39	40736	6512	8077	16097	7428	1897	411	120	77	31	27	59	74601	1.83	34224	84.0	2.18
40	39591	6105	8001	15682	7163	1856	440	141	69	36	25	73	73141	1.85	33486	84.6	2.18
41	41344	6178	8593	16526	7301	1987	429	137	55	45	21	72	76202	1.84	35166	85.1	2.17
42	42620	6247	8795	17201	7316	2198	517	141	61	38	31	75	79241	1.86	36373	85.3	2.18
43	43996	6230	9435	17636	7732	2070	505	171	68	48	25	76	81729	1.86	37766	85.8	2.16
44	43938	6193	9349	17768	7602	2121	512	168	85	31	19	90	81820	1.86	37745	85.9	2.17
45	43311	5959	9448	17378	7462	2174	529	154	58	38	40	71	80779	1.87	37352	86.2	2.16
46	38692	5243	8412	15380	6691	2095	496	160	76	25	34	80	73051	1.89	33449	86.4	2.18
47	31492	4293	6610	12490	5651	1690	441	152	55	26	22	62	59976	1.90	27199	86.4	2.21
48	30035	4019	6133	11957	5450	1736	432	133	68	36	19	52	57848	1.93	26016	86.6	2.22
49	24366	3340	4830	9538	4515	1437	411	143	55	44	13	40	47454	1.95	21026	86.3	2.26
50	35449	4917	6875	13569	6805	2197	680	206	80	36	17	67	69657	1.96	30532	86.1	2.28
51	25539	3450	4711	9632	4977	1874	523	199	78	32	16	47	51743	2.03	22089	86.5	2.34
52	30091	4047	5444	11035	5928	2366	758	266	107	43	30	67	62309	2.07	26044	86.6	2.39
53	28957	3852	5144	10196	5936	2424	850	311	115	50	28	51	61200	2.11	25105	86.7	2.44
54	27495	3946	4697	9278	5653	2378	904	371	148	54	24	42	58658	2.13	23549	85.6	2.49
55	26333	3730	4424	8550	5508	2485	913	419	165	68	33	38	57499	2.18	22603	85.8	2.54
56	26552	3800	4254	8396	5527	2617	1108	502	192	76	35	45	59426	2.24	22752	85.7	2.61

- *)
 1) LEVANDE FÖDDA BARN, SUMMA - ALIVE BORN CHILDREN, TOTAL
 2) ANTALET BARN PER KVINNA - CHILDREN PER WOMAN
 3) BARNAFÖDESKOR SAMMANLACT - WOMEN WHO HAVE GIVEN BIRTH, TOTAL
 4) BARNAFÖDESKORNAS ANDEL AV ÅLDERSKLASSEN - PERCENT WOMEN WHO HAVE GIVEN BIRTH
 5) ANTALET BARN PER BARNAFÖDESKA - CHILDREN PER WOMEN WHO HAVE GIVEN BIRTH

*) Vanhempien naisten osalta tilastot eivät ole luotettavia.
 Data om äldre kvinnor är inte pålitlig.
 Data concerning older women is not reliable.

24B. 15-56 VUOTTA VANHAT MIHET IÄN JA ELÄVÄNÄ SYNTYNEIDEN LASTEN MÄÄRÄN MUKAAN 31.12.1991
 15-56 ÅR GAMLA MÄN EFTER ANTALET LEVANDE FÖDDA BARN 31.12.1991
 15-56 YEARS OLD MEN BY NUMBER OF ALIVE BORN CHILDREN 31.12.1991

IKÄ ÄLDER AGE	MIEHIÄ YHTEENSÄ MÄN TOTALT MALES TOTAL	ELÄVÄNÄ SYNTYNEIDEN LASTEN LUKUMÄÄRÄ ANTAL LEVANDE FÖDDA BARN NUMBER OF ALIVE BORN CHILDREN											ELÄVÄNÄ SYNTY- NEITÄ LAPSIÄ YHT.	LAPSIÄ MIESTÄ KOHDEN	MIEHIÄ, JOILLA LAPSIÄ YHT.	MIESTEN, JOILLA LAPSIÄ OSUUS IKÄLUO- KASTA %	LAPSIÄ ISÄÄ KOHDEN
		0	1	2	3	4	5	6	7	8	9	10+					
15-56	1514740	712359	230754	358331	153008	42437	10604	3372	1488	769	494	1124	1683462	1,11	802381	53,0	2,10
15	34131	34129	2	-	-	-	-	-	-	-	-	-	2	0,00	2	0,0	1,00
16	33547	33542	5	-	-	-	-	-	-	-	-	-	5	0,00	5	0,0	1,00
17	31676	31649	26	1	-	-	-	-	-	-	-	-	28	0,00	27	0,1	1,04
18	29155	29076	75	4	-	-	-	-	-	-	-	-	83	0,00	79	0,3	1,05
19	30258	30020	221	17	-	-	-	-	-	-	-	-	255	0,01	238	0,8	1,07
20	30981	30416	521	42	2	-	-	-	-	-	-	-	611	0,02	565	1,8	1,08
21	32281	31186	981	109	5	-	-	-	-	-	-	-	1214	0,04	1095	3,4	1,11
22	33347	31477	1551	301	16	2	-	-	-	-	-	-	2209	0,07	1870	5,6	1,18
23	35826	32588	2573	600	63	2	-	-	-	-	-	-	3970	0,11	3238	9,0	1,23
24	37195	32495	3507	1060	114	18	-	-	1	-	-	-	6047	0,16	4700	12,6	1,29
25	37457	31056	4502	1621	241	31	6	-	-	-	-	-	8621	0,23	6401	17,1	1,35
26	37703	28995	5740	2456	413	77	17	4	1	-	-	-	12315	0,33	8708	23,1	1,41
27	38821	27269	6962	3755	680	118	26	9	1	1	-	-	17183	0,44	11552	29,8	1,49
28	39293	25186	7868	5004	1008	169	39	17	2	-	-	-	21887	0,56	14107	35,9	1,55
29	39026	22868	8182	6240	1425	231	51	17	9	2	1	-	26306	0,67	16158	41,4	1,63
30	38852	20120	8511	7797	1977	322	82	24	12	6	1	-	32019	0,82	18732	48,2	1,71
31	38822	17996	8588	9034	2613	432	97	33	18	8	3	-	37123	0,96	20826	53,6	1,78
32	38875	16514	8138	10150	3274	595	108	44	32	11	7	2	41839	1,08	22361	57,5	1,87
33	37802	14479	7649	10810	3853	767	149	53	22	12	3	5	45286	1,20	23323	61,7	1,94
34	39910	13929	7734	12151	4773	984	187	57	54	21	14	6	52301	1,31	25981	65,1	2,01
35	41162	13343	7805	13010	5443	1169	218	71	55	27	11	10	57150	1,39	27819	67,6	2,05
36	40963	12332	7424	13592	5850	1347	240	71	37	31	23	16	60058	1,47	28631	69,9	2,10
37	40735	11452	7345	13792	6187	1460	288	82	56	20	24	29	62336	1,53	29283	71,9	2,13
38	40998	10865	7320	14222	6444	1573	340	103	53	33	20	25	64799	1,58	30133	73,5	2,15
39	42852	10603	7779	15125	6945	1757	372	102	51	33	33	52	69850	1,63	32249	75,3	2,17
40	41745	9845	7756	14813	6806	1803	434	118	58	34	17	61	69391	1,66	31900	76,4	2,18
41	43460	9976	8075	15794	7022	1868	424	134	52	32	19	64	72644	1,67	33484	77,0	2,17
42	45220	9937	8463	16608	7401	2005	480	135	52	26	31	82	76880	1,70	35283	78,0	2,18
43	45965	9601	8778	17182	7487	2033	502	164	58	41	23	96	79276	1,72	36364	79,1	2,18
44	46020	9430	8888	17231	7460	2173	495	147	61	33	26	76	79584	1,73	36590	79,5	2,18
45	44982	8694	9035	16967	7424	2062	494	126	60	29	27	64	78361	1,74	36288	80,7	2,16
46	40516	7574	8093	15408	6699	1944	483	148	55	33	21	58	71628	1,77	32942	81,3	2,17
47	32464	6077	6383	12295	5445	1593	419	124	45	25	15	43	57684	1,78	26387	81,3	2,19
48	30946	5635	5976	11728	5320	1576	422	131	58	32	19	49	55993	1,81	25311	81,8	2,21
49	24649	4591	4627	9363	4209	1277	328	96	55	30	22	51	44746	1,82	20058	81,4	2,23
50	35810	6576	6554	13536	6280	1985	519	182	52	28	26	72	65801	1,84	29234	81,6	2,25
51	25343	4643	4580	9452	4542	1466	418	120	46	25	13	38	46869	1,85	20700	81,7	2,26
52	29425	5593	5132	10719	5327	1843	487	155	62	33	18	56	54837	1,86	23832	81,0	2,30
53	28748	5499	4924	10175	5326	1893	577	183	82	36	14	39	54254	1,89	23249	80,9	2,33
54	26728	5152	4369	9290	5008	1889	608	226	85	36	20	45	51506	1,93	21576	80,7	2,39
55	25434	4972	4106	8553	4953	1849	575	236	88	41	15	46	49382	1,94	20462	80,5	2,41
56	25617	4979	4006	8324	4973	2124	719	259	116	50	28	39	51129	2,00	20638	80,6	2,48

*)

- 1) LEVANDE FÖDDA BARN, SUMMA - ALIVE BORN CHILDREN, TOTAL
- 2) ANTALET BARN PER MÄN - CHILDREN PER MEN
- 3) ANTALET MÄN SOM HAR BARN, SUMMA - MEN WHO HAVE CHILDREN, TOTAL
- 4) FÄDERNAS ANDEL AV ÄLDERSKLASSEN - PER CENT MEN WHO ARE FATHERS
- 5) ANTALET BARN PER FAR - CHILDREN PER FATHER

*) Vanhempien miesten osalta tilastot eivät ole luotettavia.
 Data om äldre män är inte pålitlig.
 Data concerning older men is not reliable.

Kunnat - Kommuner Municipalities

25-29	30-34	35-39	40-44	45-49	50-54	55-59	60-64	65-69	70-74	75-79	80-84	85-	ALUE OMRÄDE AREA
376431	380129	405035	433899	341453	293585	251058	254554	225198	173336	136969	94277	54970	KOKO MAA - HELA LANDET
192300	194261	206710	222410	173557	146054	122134	118437	94656	64059	45645	27944	13103	
18411	17856	19865	22719	21708	17366	15038	16484	16843	14902	12831	9643	6447	
254509	242327	251726	271906	218680	182728	152522	151691	132783	103018	81840	56444	32264	KAUPUNGIT - STÄDER
128032	122607	125517	135495	108563	88568	71790	67653	53157	36413	25854	15523	7008	
11438	10446	11247	13195	13268	10535	8920	9676	9972	9130	7865	6149	4046	
121922	137802	153309	161993	122773	110857	98536	102863	92415	70318	55129	37833	22706	MUUT KUNNAT
64268	71654	81193	86915	64994	57486	50344	50784	41499	27646	19791	12421	6095	ÖVRIGA KOMMUNER
6973	7410	8618	9524	8440	6831	6118	6808	6871	5772	4966	3494	2401	
112700	106428	106574	115966	96434	75042	58271	53468	45564	35905	28910	20859	12495	UUDENMAAN LÄÄNI
55604	53325	52044	56586	47374	36271	27816	24335	18367	12646	8986	5562	2607	NYLANDS LÄN
8757	8325	9011	10850	11019	8774	7312	7920	7963	7119	6197	4903	3381	
95963	87983	85478	92936	78834	61029	47540	43504	36725	29293	23654	17239	10118	KAUPUNGIT - STÄDER
46997	43905	41351	44644	38090	28930	22340	19412	14423	10043	7065	4420	1997	
6375	5906	6116	7493	8001	6301	5208	5507	5687	5294	4723	3779	2573	
16737	18445	21096	23030	17600	14013	10731	9964	8839	6612	5256	3620	2377	MUUT KUNNAT
8607	9420	10693	11942	9284	7341	5476	4923	3944	2603	1921	1142	610	ÖVRIGA KOMMUNER
2382	2419	2895	3357	3018	2473	2104	2413	2276	1825	1474	1124	808	
51694	50893	56961	63106	50137	42914	37837	39834	35941	27752	22675	16084	9755	TURUN-PORIN LÄÄNI
26530	25986	28995	32523	25676	21382	18383	18476	15168	10307	7627	4892	2458	ÅBO-BJÖRNEBORGS LÄN
1637	1629	1828	2215	1924	1569	1426	1668	1642	1411	1269	1003	647	
33825	31046	34012	37856	30572	25840	22669	23731	21118	16351	13340	9335	5438	KAUPUNGIT - STÄDER
17176	15763	17051	19134	15386	12603	10687	10626	8628	5839	4263	2697	1266	
1100	1027	1067	1320	1200	983	842	962	943	817	712	585	372	
17869	19847	22949	25250	19565	17074	15168	16103	14823	11401	9335	6749	4317	MUUT KUNNAT
9354	10223	11944	13389	10290	8779	7696	7850	6540	4468	3364	2195	1192	ÖVRIGA KOMMUNER
537	602	761	895	724	586	584	706	699	594	557	418	275	
50212	50744	54236	60939	47932	40933	34436	35991	32249	25144	19806	13904	8041	HÄMEEN LÄÄNI
25800	26067	27519	31020	24200	20173	16322	16213	13248	8866	6445	3979	1822	TAVASTEHUS LÄN
127	142	185	197	218	160	126	132	131	132	97	84	51	
34336	32749	34361	38945	31052	26448	22210	23111	20850	16535	12988	8997	4993	KAUPUNGIT - STÄDER
17500	16855	17185	19493	15444	12682	10192	10024	8145	5639	4039	2425	1056	
95	104	134	133	173	108	97	97	105	109	73	68	41	
15876	17995	19875	21994	16880	14485	12226	12880	11399	8609	6818	4907	3048	MUUT KUNNAT
8300	9212	10334	11527	8756	7491	6130	6189	5103	3227	2406	1554	766	ÖVRIGA KOMMUNER
32	38	51	64	45	52	29	35	26	23	24	16	10	
22063	23623	26228	29373	23293	21053	18475	19560	16961	13046	10445	7196	4037	KYMEN LÄÄNI
11602	12357	13623	15391	12141	10714	9100	9183	7046	4805	3468	2133	978	KYMMENE LÄN
75	95	130	158	179	149	133	152	133	102	100	68	62	
15718	16096	18006	20252	16355	14353	12471	13064	11150	8526	6901	4750	2541	KAUPUNGIT - STÄDER
8242	8387	9241	10481	8419	7204	6041	5920	4496	2987	2208	1320	579	
44	49	63	98	99	91	73	85	72	68	53	33	37	
6345	7527	8222	9121	6938	6700	6004	6496	5811	4520	3544	2446	1496	MUUT KUNNAT
3360	3970	4382	4910	3722	3510	3059	3263	2550	1818	1260	813	399	ÖVRIGA KOMMUNER
31	46	67	60	80	58	60	67	61	34	47	35	25	
13620	14714	16209	17186	13468	12575	11844	12509	10961	8386	6493	4450	2582	MIKKELIN LÄÄNI
7068	7675	8567	9030	6981	6343	5820	5845	4667	3092	2158	1408	688	S:T MICHEL'S LÄN
16	18	27	14	26	20	21	12	21	13	10	7	9	
6785	6713	7465	7833	6003	5398	4783	4889	4304	3227	2560	1660	968	KAUPUNGIT - STÄDER
3430	3424	3783	3903	2955	2635	2161	2111	1690	1104	760	466	221	
11	7	11	7	10	10	11	4	10	9	4	6	6	
6835	8001	8744	9353	7465	7177	7061	7620	6657	5159	3933	2790	1614	MUUT KUNNAT
3638	4251	4784	5127	4026	3708	3659	3734	2977	1988	1398	942	467	ÖVRIGA KOMMUNER
5	11	16	7	16	10	10	8	11	4	6	1	3	
11932	13578	14820	14810	10926	9939	9344	9832	8774	6629	5286	3430	1816	POHJOIS-KARJALAN LÄÄNI
6219	7073	7905	8047	5785	5078	4643	4596	3726	2493	1758	1080	489	NORRA KARELENS LÄN
5	15	12	9	12	8	3	8	6	4	2	-	2	
6195	6600	7211	7385	5494	4924	4402	4583	4001	3038	2437	1537	827	KAUPUNGIT - STÄDER
3177	3366	3724	3844	2850	2444	2079	2044	1612	1068	745	453	200	
2	7	6	4	6	5	1	6	4	2	-	-	1	
5737	6978	7609	7425	5432	5015	4942	5249	4773	3591	2849	1893	989	MUUT KUNNAT
3042	3707	4181	4203	2935	2634	2564	2552	2114	1425	1013	627	289	ÖVRIGA KOMMUNER
3	8	6	5	6	3	2	2	2	2	2	-	1	
18300	19422	21119	21252	15807	14722	13280	14243	12536	9457	7216	4885	2735	KUOPION LÄÄNI
9540	9998	11155	11297	8172	7424	6436	6700	5263	3499	2361	1509	641	KUOPIO LÄN
7	18	24	30	29	12	12	18	11	17	12	8	4	
10967	11015	11947	11847	8716	7814	6718	6980	6008	4541	3565	2358	1344	KAUPUNGIT - STÄDER
5563	5504	6068	6059	4348	3879	3127	3056	2357	1644	1088	662	291	
6	12	13	18	23	9	8	13	5	15	10	8	3	
7333	8407	9172	9405	7091	6908	6562	7263	6528	4916	3651	2527	1391	MUUT KUNNAT
3977	4494	5087	5238	3824	3545	3309	3644	2906	1855	1273	847	350	ÖVRIGA KOMMUNER
1	6	11	12	6	3	4	5	6	2	2	-	1	

25-29	30-34	35-39	40-44	45-49	50-54	55-59	60-64	65-69	70-74	75-79	80-84	85-	ALUE OMRÄDE AREA
18143	19316	20185	21600	16262	14900	13010	13451	12105	9202	6840	4572	2550	KESKI-SUOMEN LÄÄNI
9313	9986	10493	11331	8322	7540	6443	6305	5098	3457	2380	1441	665	MELLERSTA FINLANDS LÄN
18	19	21	40	37	22	11	17	10	17	13	16	7	
10171	10258	10275	11167	8444	7550	6386	6524	5846	4492	3368	2232	1270	KAUPUNGIT - STÄDER
5154	5215	5235	5697	4218	3712	3033	2860	2302	1633	1145	655	317	
12	12	10	21	24	14	6	11	5	14	11	14	6	
7972	9058	9910	10433	7818	7350	6624	6927	6259	4710	3472	2340	1280	MUUT KUNNAT
4159	4771	5258	5634	4104	3828	3410	3445	2796	1824	1235	786	348	ÖVRIGA KOMMUNER
6	7	11	19	13	8	5	6	5	3	2	2	1	
29276	29851	33602	35609	27772	24486	22093	23022	22097	17655	14148	9287	5635	VAASAN LÄÄNI
15302	15253	17377	18512	14390	12308	10858	10958	9575	7011	5071	2941	1363	VASA LÄN
6014	5931	6739	7321	6482	5366	4885	5501	5823	5102	4230	2950	1828	
15885	15331	16960	18318	14434	12673	11074	11216	10529	8115	6528	4266	2565	KAUPUNGIT - STÄDER
8199	7753	8632	9293	7331	6289	5320	5186	4410	3158	2295	1268	603	
2936	2635	3013	3302	2962	2518	2257	2607	2707	2374	1933	1430	846	
13391	14520	16642	17291	13338	11813	11019	11806	11568	9540	7620	5021	3070	MUUT KUNNAT
7103	7500	8745	9219	7059	6019	5538	5772	5165	3853	2776	1673	760	ÖVRIGA KOMMUNER
3078	3296	3726	4019	3520	2848	2628	2894	3116	2728	2297	1520	982	
32088	33907	36085	35425	25738	23823	20863	21031	18174	13233	9922	6298	3342	OULUN LÄÄNI
16728	17516	19012	18707	13360	12054	10426	10154	8047	5077	3476	1966	832	ULEÅBORGS LÄN
39	29	53	45	44	29	16	23	21	19	12	12	7	
16544	16351	16931	16563	12334	10802	9222	8908	7640	5640	4108	2608	1346	KAUPUNGIT - STÄDER
8410	8321	8574	8402	6222	5315	4384	4045	3181	2048	1377	736	278	
27	18	38	28	35	21	9	18	18	12	9	9	6	
15544	17556	19154	18862	13404	13021	11641	12123	10534	7593	5814	3690	1996	MUUT KUNNAT
8318	9195	10438	10305	7138	6739	6042	6109	4866	3029	2099	1230	554	ÖVRIGA KOMMUNER
12	11	15	17	9	8	7	5	3	7	3	3	1	
14568	15882	17066	16636	11846	11873	10460	10539	8710	5937	4314	2705	1531	LAPIN LÄÄNI
7666	8167	9057	8956	6184	6045	5298	5136	3945	2385	1524	864	444	LAPPLANDS LÄN
23	22	34	27	27	16	10	13	8	11	8	6	4	
7217	7459	8243	7940	5647	5394	4612	4794	4169	2832	2037	1239	696	KAUPUNGIT - STÄDER
3732	3783	4256	4134	2896	2616	2211	2200	1734	1092	726	359	163	
11	13	16	14	13	7	4	7	4	8	5	4	2	
7351	8423	8823	8696	6199	6479	5848	5745	4541	3105	2277	1466	835	MUUT KUNNAT
3934	4384	4801	4822	3288	3429	3087	2936	2211	1293	798	505	281	ÖVRIGA KOMMUNER
12	9	18	13	14	9	6	6	4	3	3	2	2	
1835	1771	1950	1997	1838	1325	1145	1074	1126	990	914	607	451	AHVENANMAAN MAAKUNTA
928	858	963	1010	972	722	589	536	506	421	391	169	116	LANDSKAPET ÅLAND
1693	1613	1801	1813	1711	1241	1083	1020	1074	955	881	586	445	
903	726	837	864	795	503	435	387	443	428	354	223	158	KAUPUNGIT - STÄDER
452	331	417	411	404	259	215	169	179	158	143	62	37	
819	656	760	757	722	468	404	359	412	408	332	213	153	
932	1045	1113	1133	1043	822	710	687	683	562	560	384	293	MUUT KUNNAT
476	527	546	599	568	463	374	367	327	263	248	107	79	ÖVRIGA KOMMUNER
874	957	1041	1056	989	773	679	661	662	547	549	373	292	
95468	88147	86078	93494	78863	60887	46872	42101	35025	27688	22390	16183	9415	HELSINGIN SKA
46702	43929	41573	44980	38160	29000	22095	18902	13777	9459	6652	4115	1825	HELSINGFORS RPL
4497	4124	4243	5210	5782	4475	3581	3767	3879	3650	3284	2666	1829	
7323	7691	8775	9401	7337	5909	4918	4819	4531	3432	2766	2022	1328	ITÄ-UUDENMAAN SKA
3779	3943	4454	4842	3930	3052	2455	2324	1959	1341	955	627	318	ÖSTRA NYLANDS RPL
1965	1915	2282	2591	2359	1967	1774	1988	1917	1584	1322	1036	681	
3616	3948	4293	4661	3563	2931	2343	2395	2190	1746	1334	926	568	LÄNSI-UUDENMAAN SKA
1857	2002	2235	2454	1861	1462	1176	1141	913	633	489	273	149	VÄST-NYLANDS RPL
97	93	126	164	139	123	100	113	126	96	86	69	56	
5221	5519	6167	6955	5692	4436	3381	3264	2971	2398	1929	1399	952	LÄNTISEN UUDENMAAN SKA
2715	2866	3123	3516	2918	2320	1722	1555	1367	973	714	453	258	VÄSTRA NYLANDS RPL
2194	2189	2352	2880	2728	2205	1853	2048	2037	1785	1503	1130	815	
31822	30989	34016	37439	29827	24730	21761	23291	20955	16560	13429	9623	5964	VARSINAIS-SUOMEN SKA
16070	15856	17123	19110	15302	12263	10451	10764	8804	6153	4448	2905	1495	EGENTLIGA FINLANDS RPL
1587	1579	1774	2123	1833	1503	1379	1615	1602	1362	1239	981	626	
16441	16262	18649	21103	16771	15005	13112	13257	11869	8791	7321	5128	3016	SATAKUNNAN SKA
8645	8230	9651	10936	8568	7517	6431	6181	5030	3261	2481	1565	749	SATAKUNDA RPL
50	46	48	85	86	61	43	51	35	47	26	21	18	
31461	32019	33962	37596	29915	25263	22037	23116	20717	16060	12705	8974	5246	TAMPEREEN SKA
16095	16576	17263	19315	15016	12451	10539	10503	8568	5719	4140	2627	1200	TAMMERFORS RPL
81	102	116	122	133	103	80	80	76	83	64	51	28	
11311	11781	12663	13732	10615	9338	7946	8810	8072	6314	4912	3585	2045	KANTA-HÄMEEN SKA
5896	6031	6544	7019	5499	4662	3827	4007	3354	2269	1682	1011	491	CENTRALA TAVASTLANDS RPL
26	27	43	33	39	33	32	32	37	28	20	16	16	
14058	13927	15645	18375	14139	12387	10001	10218	9141	7051	5543	3668	2110	PÄIJÄT-HÄMEEN SKA
7288	7101	7893	9384	7138	6133	4726	4539	3771	2463	1797	1064	499	PÄIJÄNNE-TAVASTLANDS RPL
27	24	44	58	67	37	30	30	33	33	21	24	11	
12865	13746	15152	17118	13673	11992	10565	11240	9890	7557	6072	4138	2299	KYMENLAAKSON SKA
6820	7134	7917	8880	7115	6112	5227	5280	4079	2768	2056	1205	547	KYMMENEDALENS RPL
62	89	117	141	156	133	119	141	118	95	87	60	59	

25-29	30-34	35-39	40-44	45-49	50-54	55-59	60-64	65-69	70-74	75-79	80-84	85-	ALUE OMRÄDE AREA
9198	9877	11076	12255	9620	9061	7910	8320	7071	5489	4373	3058	1738	ETELÄ-KARJALAN SKA
4782	5223	5706	6511	5026	4602	3873	3903	2967	2037	1412	928	431	SÖDRA KARELENS RPL
13	6	13	17	23	16	14	11	15	7	13	8	3	
11505	12496	13732	14441	11249	10578	10017	10531	9244	7147	5555	3789	2229	ETELÄ-SAVON SKA
5955	6519	7266	7603	5839	5309	4919	4953	3907	2640	1858	1201	591	SÖDRA SAVOLAX RPL
13	15	23	10	21	16	13	8	15	7	8	3	8	
11932	13578	14820	14810	10926	9939	9344	9832	8774	6629	5286	3430	1816	POHJOIS-KARJALAN SKA
6219	7073	7905	8047	5785	5078	4643	4596	3726	2493	1758	1080	489	NORRA KARELENS RPL
5	15	12	9	12	8	3	8	6	4	2	-	2	
18300	19422	21119	21252	15807	14722	13280	14243	12536	9457	7216	4885	2735	POHJOIS-SAVON SKA
9540	9998	11155	11297	8172	7424	6436	6700	5263	3499	2361	1509	641	NORRA SAVOLAX RPL
7	18	24	30	29	12	12	18	11	17	12	8	4	
18143	19316	20185	21600	16262	14900	13010	13451	12105	9202	6840	4572	2550	KESKI-SUOMEN SKA
9313	9986	10493	11331	8322	7540	6443	6305	5098	3457	2380	1441	665	MELLERSTA FINLANDS RPL
18	19	21	40	37	22	11	17	10	17	13	16	7	
29276	29851	33602	35609	27772	24486	22093	23022	22097	17655	14148	9287	5635	VAASAN LÄÄNIN SKA
15302	15253	17377	18512	14390	12308	10858	10958	9575	7011	5071	2941	1363	VASA LÄNS RPL
6014	5931	6739	7321	6482	5366	4885	5501	5823	5102	4230	2950	1828	
12840	13378	15043	15534	11486	10540	9821	10690	10144	7954	6250	4006	2411	ETELÄ-POHJANMAA
6715	6936	7904	8178	5973	5265	4823	5044	4334	3087	2216	1255	594	SÖDRA ÖSTERBOTTEN
32	39	49	56	45	31	14	12	17	17	13	6	5	
11691	11700	13127	14077	11768	10060	8869	8922	8868	7362	6045	4132	2591	VAASAN RANNIKKOSEUTU
6105	5925	6702	7256	6055	5043	4368	4277	3887	3026	2186	1329	606	VASA KUSTOMRÄDE
5535	5439	6193	6687	5970	4957	4537	5046	5395	4743	3971	2749	1730	
4745	4773	5432	5998	4518	3886	3403	3410	3085	2339	1853	1149	633	KESKI-POHJANMAA
2482	2392	2771	3078	2362	2000	1667	1637	1354	898	669	357	163	MELLERSTA ÖSTERBOTTEN
447	453	497	578	467	378	334	443	411	342	246	195	93	
25506	26794	28161	27620	19947	18111	15679	15456	13587	10084	7639	4861	2562	POHJ.-POHJANMAAN SKA
13193	13750	14741	14547	10303	9154	7836	7383	6003	3850	2690	1517	631	NORRA ÖSTERBOTTENS RPL
37	28	44	41	38	24	13	22	18	17	12	10	6	
6582	7113	7924	7805	5791	5712	5184	5575	4587	3149	2283	1437	780	KAINUUN SKA
3535	3766	4271	4160	3057	2900	2590	2771	2044	1227	786	449	201	KAJANALANDS RPL
2	1	9	4	6	5	3	1	3	2	-	2	1	
14568	15882	17066	16636	11846	11873	10460	10539	8710	5937	4314	2705	1531	LAPIN SKA
7666	8167	9057	8956	6184	6045	5298	5136	3945	2385	1524	864	444	LAPPLANDS RPL
23	22	34	27	27	16	10	13	8	11	8	6	4	
1835	1771	1950	1997	1838	1325	1145	1074	1126	990	914	607	451	AHVENANMAAN SKA
928	858	963	1010	972	722	589	536	506	421	391	169	116	ÅLANDS RPL
1693	1613	1801	1813	1711	1241	1083	1020	1074	955	881	586	445	
													UUDENMAAN LÄÄNI
													NYLANDS LÄN
81676	73205	69687	75559	65368	50683	39422	35640	29578	23655	19245	14062	8261	PÄÄKAUPUNKISEUTU
39713	36338	33426	35902	31212	23862	18410	15923	11535	7994	5628	3514	1564	HUVUDSTADSREGIONEN
4348	3929	4056	4954	5548	4311	3472	3669	3801	3560	3232	2614	1805	
50704	43429	39843	42461	37539	29987	24842	23636	20828	17504	14758	11126	6780	HELSINKI-HELSINGFORS
24377	21384	18935	20086	17650	13808	11406	10235	7783	5617	4087	2653	1233	
2603	2086	2141	2439	2917	2323	2015	2206	2480	2411	2338	1979	1448	
15090	15545	15398	17104	14387	10439	7359	6333	4805	3445	2542	1642	809	ESPOO-ESBO
7355	7687	7447	8135	6991	5039	3514	2976	2071	1386	896	507	185	
1138	1278	1300	1681	1664	1256	923	945	849	759	596	416	229	
710	748	831	1067	992	723	517	456	470	383	349	253	183	HANKO-HANGÖ
391	408	430	557	508	399	277	202	193	152	128	84	46	
261	287	328	413	485	325	272	277	332	280	271	199	151	
3218	3264	3523	3770	2719	2308	1899	1865	1633	1276	953	636	350	HYVINKÄÄ-HYVINGE
1665	1686	1793	1938	1402	1115	903	803	643	466	296	181	76	
14	25	14	28	32	24	8	12	7	14	9	8	3	
2933	3040	3161	3205	2255	1615	1149	1006	831	618	444	355	164	JÄRVENPÄÄ
1444	1549	1584	1619	1128	787	544	462	328	207	137	89	38	
31	23	26	38	37	14	10	17	6	9	4	6	1	
584	649	654	737	609	469	439	472	440	382	345	234	138	KARJAA-KARIS
286	344	338	368	309	232	205	222	196	157	118	66	42	
343	380	356	426	362	307	287	329	326	299	277	187	128	
529	710	747	843	592	481	407	516	481	378	259	181	100	KARKKILA
293	372	377	454	321	232	208	240	200	129	89	49	25	
1	2	6	8	5	5	4	2	8	2	3	1	1	
578	461	491	660	768	591	426	361	315	217	153	101	59	KAUNIAINEN-CRANKULLA
301	221	239	289	367	260	209	177	147	86	54	27	14	
190	150	185	225	332	243	176	186	173	131	92	62	36	
2260	2384	2587	2987	2307	1535	1078	890	759	485	410	254	137	KERAVA-KERVO
1145	1199	1251	1446	1168	750	553	385	314	177	122	67	18	
25	35	36	49	36	28	20	14	14	24	18	17	6	
1080	1132	1215	1374	1076	861	658	688	640	505	369	279	165	LOHJA-LOJO
543	556	625	685	556	386	302	298	250	169	128	63	43	
22	24	32	54	34	39	20	21	29	23	23	16	16	

25-29	30-34	35-39	40-44	45-49	50-54	55-59	60-64	65-69	70-74	75-79	80-84	85-	ALUE OMRÄDE AREA
537	548	684	754	627	456	428	471	441	309	249	195	120	LOVIISA-LOVISA
291	283	354	380	342	237	216	194	184	124	75	65	38	
193	177	242	270	253	189	205	238	214	188	151	129	89	
1612	1527	1695	1761	1490	1168	939	902	876	767	609	428	275	PORVOO-BORGÅ
798	776	835	871	755	561	428	407	330	268	195	127	49	
504	435	482	534	557	469	410	420	453	427	345	271	164	
824	776	694	879	799	730	604	598	576	535	422	362	225	TAMMISAARI-EKENÄS
428	394	338	424	389	369	294	276	250	200	149	115	58	
633	589	538	719	652	590	500	508	497	468	390	331	209	
15304	13770	13955	15334	12674	9666	6795	5310	3630	2489	1792	1193	613	VANTAA-VANDA
7680	7046	6805	7392	6204	4755	3281	2535	1534	905	591	327	132	
417	415	430	609	635	489	358	332	299	259	206	157	92	
104	115	125	130	102	117	101	145	115	75	55	41	37	ARTJÄRVI-ARTSJO
61	65	69	80	54	54	55	68	60	28	20	6	5	
1	-	2	-	2	-	-	2	1	1	-	1	-	
261	351	345	387	276	233	174	195	189	148	105	81	52	ASKOLA
142	181	172	227	132	128	90	90	79	68	35	28	3	
7	11	9	9	12	4	4	5	1	1	1	-	1	
268	310	418	424	352	312	210	279	204	162	148	109	86	INKOO-INGÅ
136	164	201	234	192	160	103	139	104	74	50	40	16	
173	182	226	253	228	214	159	215	163	135	133	96	81	
84	95	100	116	77	51	95	83	87	75	64	60	32	KARJALOHJA-KARISLOJO
46	40	58	70	35	27	45	35	38	29	21	20	8	
3	3	1	3	2	-	2	1	2	1	1	-	1	
2066	2166	2554	2735	2052	1456	1035	794	600	405	261	177	105	KIRKKONUMMI-KYRKSLÄTT
1055	1125	1280	1357	1023	772	545	389	303	168	107	62	31	
421	387	441	557	511	377	331	321	280	229	135	110	72	
199	209	236	246	210	192	195	210	201	179	138	121	60	LAPINJÄRVI-LAPPTRÄSK
113	99	128	133	125	98	92	107	88	77	42	37	18	
57	63	70	84	64	78	65	78	68	75	71	58	31	
87	112	118	103	83	70	91	86	102	76	53	46	35	LILJENDAL
41	52	64	54	48	34	46	43	41	31	16	16	4	
71	79	102	84	72	59	84	71	84	68	47	42	28	
1447	1519	1693	1766	1366	1134	840	715	621	451	380	229	149	LOHJAN KUNTA
733	776	883	940	705	605	449	359	276	177	155	75	47	
68	62	77	96	92	76	73	87	85	70	59	50	37	
123	135	159	170	114	131	119	122	115	92	82	50	40	MYRSKYLÄ-MÖRSKOM
66	71	79	100	58	64	64	60	51	28	29	19	12	
4	8	16	22	18	21	14	20	18	14	15	11	11	
1102	1231	1359	1362	963	824	683	593	561	420	366	247	170	MÄNTSÄLÄ
538	627	694	700	524	423	336	294	242	164	133	82	46	
11	12	12	10	4	7	5	8	6	3	-	-	1	
396	411	430	461	365	366	289	322	299	282	221	130	103	NUMMI-PUSULA
200	219	234	252	190	193	146	171	128	109	78	48	24	
3	2	8	3	5	3	1	2	1	-	-	2	1	
1938	2285	2561	2903	2316	1847	1225	995	765	599	483	342	183	NURMIJÄRVI
989	1181	1266	1464	1185	968	647	489	339	233	165	98	52	
14	29	31	33	33	32	21	13	12	11	5	4	-	
968	1008	1136	1325	877	762	656	744	732	566	436	288	195	ORIMATTILA
490	520	590	714	451	383	313	345	291	212	156	88	52	
3	4	6	5	9	4	4	2	3	3	2	1	-	
271	241	280	288	232	217	199	240	235	183	123	95	75	PERNAJA-PERNÄ
145	135	143	156	131	111	104	119	119	70	45	31	19	
160	140	173	188	152	158	137	192	182	151	112	78	62	
289	360	417	433	326	298	260	313	309	238	204	117	92	POHJA-POJO
148	172	211	227	187	155	122	157	148	90	75	40	23	
97	107	146	161	154	123	105	138	143	118	130	72	62	
274	287	287	295	215	168	130	119	130	94	76	59	44	PORNAINEN-BORGNÄS
131	154	146	160	113	92	72	59	55	33	26	20	12	
7	7	4	10	4	5	3	-	-	3	-	-	-	
1555	1700	2012	2201	1647	1217	897	868	789	493	448	329	194	PORVOON MLK-BORGÅ LK
842	885	1018	1133	904	674	476	440	375	208	168	98	54	
489	522	640	697	570	493	414	490	459	293	297	230	132	
138	143	107	134	110	118	94	94	95	72	65	58	31	PUKKILA
73	71	63	70	59	65	50	53	33	29	25	12	12	
1	-	-	3	-	-	-	1	-	-	-	1	-	
186	188	290	299	220	166	183	196	236	136	99	65	63	RUOTSINPYHTÄÄ
106	101	156	154	131	80	93	102	118	58	43	16	18	
37	24	47	53	53	34	32	54	64	48	32	19	19	
80	81	108	101	87	38	54	71	62	55	41	47	19	SAMMATTI
42	39	58	53	54	19	26	38	21	20	18	18	2	
-	-	2	-	1	-	-	-	1	-	-	-	-	
978	1019	1203	1401	1150	949	786	723	561	463	353	248	169	SIPOO-SIBBO
493	508	602	704	608	485	388	356	244	183	123	76	33	
424	437	485	627	600	450	401	411	368	313	251	197	143	

25-29	30-34	35-39	40-44	45-49	50-54	55-59	60-64	65-69	70-74	75-79	80-84	85-	ALUE OMRÄDE AREA
294	299	410	436	373	267	181	178	153	124	79	51	28	SIUNTIO-SJUNDEÅ
164	146	214	228	201	143	106	90	69	52	37	14	11	
109	86	156	153	170	121	87	106	100	95	60	42	23	
186	211	189	244	189	181	135	174	219	169	121	96	95	TENHOLA-TENALA
107	113	111	121	109	90	70	80	104	80	50	32	31	
157	171	161	198	166	148	112	154	196	161	107	93	89	
1834	2202	2558	2830	2281	1723	1222	960	778	514	434	275	165	TUUSULA-TUSBY
926	1080	1266	1432	1225	907	599	484	321	188	165	82	34	
29	50	44	50	51	41	31	26	17	12	9	15	12	
1609	1767	2001	2240	1617	1176	877	745	681	541	421	259	155	VIHTI
820	896	987	1179	840	611	439	356	297	194	139	84	43	
36	33	36	58	45	25	19	16	22	20	7	2	2	
													TURUN-PORIN LÄÄNI ÅBO-BJÖRNEBORGS LÄN
13989	11705	12022	13488	11322	9320	8158	8877	8022	6539	5295	3722	2326	TURKU-ÅBO
6862	5937	5947	6589	5590	4453	3698	3895	3157	2281	1610	1008	501	
627	548	507	594	581	474	419	454	486	437	376	332	220	
567	520	656	808	628	602	467	467	426	296	209	163	81	HARJAVALTA
308	250	341	412	314	288	218	210	173	96	64	48	27	
2	1	-	1	2	3	3	1	2	1	-	1	-	
695	671	723	752	595	548	492	515	554	381	326	209	142	HUITTINEN
364	342	381	393	290	272	246	239	245	119	123	65	39	
-	-	-	-	-	-	-	-	-	-	-	-	1	
503	496	614	690	518	472	414	511	484	367	321	202	138	IKAALINEN
276	238	324	370	262	226	211	241	215	137	110	67	36	
-	1	-	1	1	-	-	-	-	-	-	-	-	
963	1053	1139	1205	887	803	673	641	576	431	357	219	113	KANKAANPÄÄ
475	527	581	634	453	390	340	287	242	153	123	73	31	
1	1	-	-	3	-	1	-	1	-	-	-	-	
565	586	641	771	592	563	527	536	550	463	393	283	169	KOKEMÄKI-KUMO
297	304	349	405	296	280	275	240	238	188	141	87	45	
1	-	1	1	-	3	1	-	-	-	-	-	-	
637	662	710	727	594	573	518	434	468	333	274	185	110	LAITILA
352	351	361	359	309	286	265	206	200	131	85	53	27	
-	-	2	4	2	3	1	-	-	-	-	-	-	
472	509	536	568	429	393	349	454	442	330	271	182	104	LOIMAA
231	254	279	289	218	183	155	204	179	112	90	53	27	
-	1	1	-	-	1	-	-	-	1	-	-	-	
765	875	1044	1155	862	612	542	518	487	329	212	161	82	NAANTALI-NÄNDENTAL
377	421	493	589	438	316	277	226	216	122	71	45	21	
10	9	14	27	17	10	12	3	13	9	6	5	1	
760	783	939	1079	862	715	562	662	573	481	397	289	183	PARAINEN-PARGAS
389	418	461	562	459	351	290	298	265	189	140	96	44	
386	399	458	576	474	418	348	437	387	319	293	219	124	
519	546	694	768	585	474	463	458	432	328	241	175	77	PARKANO
277	297	356	429	303	259	233	208	169	123	96	56	25	
-	-	-	-	-	-	-	-	-	-	-	-	-	
5469	5098	5867	6731	5513	4852	4290	4423	3544	2547	2288	1603	872	PORI-BJÖRNEBORG
2840	2556	2977	3419	2744	2389	2030	2014	1459	915	719	449	187	
25	19	25	33	40	30	18	28	15	23	17	14	12	
1710	1731	1890	1959	1557	1279	1108	1013	756	500	356	250	112	RAISIO-RESO
834	897	934	993	816	655	507	486	343	204	111	76	32	
20	18	27	38	28	16	12	13	11	3	5	3	3	
2327	2080	2430	2621	2132	1711	1523	1442	1309	1042	845	539	311	RAUMA-RAUMO
1241	1056	1234	1356	1116	847	713	619	520	378	271	161	66	
7	9	9	24	17	5	8	11	12	10	4	5	4	
1709	1630	1723	1862	1413	1243	1097	1231	1075	872	734	508	265	SALO
892	853	822	956	699	578	509	539	429	304	243	149	60	
10	12	16	14	13	12	15	7	8	8	10	2	4	
1192	1074	1217	1326	1028	738	616	656	554	429	306	255	143	UUSIKAUPUNKI-NYSTAD
636	546	634	675	552	371	303	297	232	154	83	78	45	
11	7	7	6	19	5	2	8	6	6	-	3	1	
983	1027	1167	1346	1055	942	870	893	866	683	515	390	210	VAMMALA
525	516	577	704	527	459	417	417	346	233	183	133	53	
-	2	-	1	3	3	2	-	2	-	1	1	2	
180	236	224	248	170	180	189	232	210	189	162	92	85	ALASTARO
104	129	126	130	84	97	96	117	97	70	62	19	25	
-	-	-	1	1	-	-	-	-	1	-	-	-	
45	72	83	84	51	49	42	63	53	38	32	33	21	ASKAINEN-VILLNÄS
27	38	44	51	23	20	27	27	22	15	9	13	10	
-	-	1	1	1	1	-	-	-	-	1	-	-	
221	247	278	279	204	143	124	134	127	103	91	65	29	AURA
110	121	147	162	105	71	61	67	54	46	26	24	5	
-	2	2	3	1	-	-	1	1	-	-	-	-	
199	202	264	329	260	228	232	279	262	213	231	155	92	DRAGSFJÄRD
113	102	142	181	138	124	114	132	111	89	84	48	23	
143	134	198	237	186	167	173	234	217	173	186	137	75	

													ALUE OMRÄDE AREA
25-29	30-34	35-39	40-44	45-49	50-54	55-59	60-64	65-69	70-74	75-79	80-84	85-	
634	600	669	813	672	630	518	524	529	383	317	220	122	EURA
349	300	341	449	326	321	258	248	199	144	104	77	34	
1	2	2	6	7	4	1	2	3	3	-	1	1	
375	411	475	551	401	364	247	287	323	206	197	114	89	EURAJOKI
195	216	235	285	221	184	100	162	152	72	76	27	17	
1	2	2	4	2	1	-	-	-	-	-	-	-	
546	584	718	742	583	516	378	425	395	293	251	186	119	HALIKKO
284	292	379	374	294	263	194	208	160	125	86	65	35	
3	6	5	5	7	7	3	3	1	1	2	1	1	
126	183	181	190	135	122	130	130	141	123	107	70	51	HONKAJOKI
75	95	107	107	65	65	76	59	58	49	44	28	12	
-	1	1	1	1	-	-	1	-	-	1	-	-	
35	43	42	59	48	36	40	50	48	47	38	29	20	HOUTSKARI-HOUTSKÄR
18	25	21	34	30	18	22	26	25	21	17	8	7	
30	35	37	52	43	33	37	49	45	47	38	29	20	
601	678	730	791	590	566	505	546	542	407	336	222	129	HÄMEENKYRÖ-TAVASTKYRÖ
312	360	386	450	294	284	271	252	242	135	125	67	34	
-	-	3	3	2	1	1	-	1	1	2	-	-	
7	14	14	27	18	14	16	8	18	17	12	10	8	INIÖ
4	8	9	16	10	6	9	3	8	7	2	4	3	
4	11	12	25	16	12	14	6	16	15	12	9	8	
133	165	175	196	128	131	132	167	156	133	115	66	35	JÄMIJÄRVI
71	92	97	116	75	68	68	79	64	56	60	15	8	
1324	1505	1618	1816	1464	1109	853	810	602	349	302	177	95	KAARINA-S:T KARINS
661	753	802	891	748	554	421	377	251	137	121	54	32	
31	44	60	67	76	34	25	32	19	17	13	5	1	
246	250	315	395	256	195	188	161	157	128	82	78	50	KALANTI
141	121	151	210	134	98	103	82	67	52	29	28	8	
-	1	-	-	3	2	-	1	-	1	-	-	-	
146	129	164	195	132	113	134	143	138	112	98	68	50	KARINAINEN
79	74	85	97	81	55	73	60	62	44	33	24	11	
-	-	1	2	-	-	-	1	2	-	-	1	-	
200	190	253	275	211	210	193	230	200	147	130	104	48	KARVIA
128	104	138	158	111	120	102	116	91	63	52	29	13	
-	-	-	1	-	-	-	-	-	-	-	-	-	
190	207	237	269	209	165	185	196	233	190	191	134	93	KEMIO-KIMITO
94	107	118	151	109	89	88	93	124	79	69	42	29	
133	134	153	173	127	117	133	139	160	131	138	95	64	
180	201	229	201	148	153	156	167	171	111	86	79	49	KIHNIÖ
93	108	128	110	80	80	92	74	76	52	35	24	13	
-	-	1	-	-	1	-	-	-	-	-	-	-	
116	112	153	139	123	130	129	133	119	107	110	64	45	KIIKALA
59	59	83	76	73	68	71	68	55	40	47	25	12	
2	1	2	-	-	1	1	1	-	-	-	-	-	
68	79	105	87	88	68	72	91	105	99	79	59	28	KIIKOINEN
34	39	64	47	49	30	35	43	47	41	23	20	11	
88	138	125	162	145	118	112	163	152	111	93	81	47	KISKO
42	74	67	86	91	61	62	80	71	47	38	26	12	
-	-	2	-	2	2	3	2	1	-	-	-	-	
210	254	250	314	220	214	211	225	264	187	154	113	78	KIUKAINEN
113	132	139	157	115	121	96	98	108	84	49	35	19	
-	-	-	-	-	-	-	-	-	-	-	-	-	
34	26	61	53	31	25	22	23	26	29	21	15	4	KODISJOKI
16	14	29	27	20	13	9	13	13	12	8	6	2	
-	-	1	-	-	1	-	-	-	-	-	-	-	
71	83	80	90	75	58	53	54	75	42	43	36	32	KORPPOO-KORPO
32	42	41	52	46	30	28	34	33	15	18	13	11	
37	54	57	62	49	43	49	49	64	38	37	34	29	
165	176	159	210	168	198	168	175	157	163	114	95	64	KOSKI TL
94	97	85	111	86	98	86	90	71	59	40	23	22	
1	-	-	-	-	-	-	1	1	2	-	1	-	
83	92	139	158	107	82	102	114	122	70	62	33	25	KULLAA
42	47	73	78	57	46	55	57	59	31	27	13	4	
-	1	-	-	-	-	-	-	-	-	-	-	-	
54	75	83	87	81	72	52	78	97	66	51	40	29	KUSTAVI-GUSTAVS
30	39	46	47	39	38	25	42	37	22	18	11	13	
2	-	1	2	-	1	-	3	3	-	-	-	-	
109	121	160	170	107	79	115	119	100	84	69	52	45	KUUSJOKI
61	58	85	102	65	39	52	63	34	34	25	12	11	
-	-	1	1	3	-	1	-	-	-	1	-	-	
215	180	228	280	217	207	188	227	195	129	110	90	66	KÖYLIO-KJULO
119	104	115	155	107	112	102	106	76	58	31	29	18	
1	-	-	-	-	-	1	-	-	-	-	-	-	
221	200	257	274	218	200	171	187	147	142	119	106	63	LAPPI
120	97	126	151	128	101	86	96	61	52	45	37	19	
-	-	1	-	-	-	-	-	-	-	-	-	-	

25-29	30-34	35-39	40-44	45-49	50-54	55-59	60-64	65-69	70-74	75-79	80-84	85-	ALUE OMRÄDE AREA
151 77 -	141 77 -	187 102 -	198 115 -	151 75 1	148 75 -	175 81 1	199 97 -	203 90 -	158 65 -	122 47 -	85 27 -	58 20 -	LAVIA
84 41 1	111 55 1	125 57 -	156 82 1	94 56 -	58 28 -	62 36 1	47 26 2	35 14 -	37 15 -	21 10 -	37 13 -	17 4 1	LEMU
752 370 9	877 447 5	1106 541 11	1220 608 12	955 506 13	745 395 9	606 292 8	536 256 5	436 197 3	320 134 3	242 82 2	165 72 1	84 22 1	LIETO
383 210 1	398 208 2	487 262 1	592 322 2	395 217 -	370 187 -	359 182 -	352 181 1	376 171 -	276 100 -	207 82 -	163 56 -	110 41 1	LOIMAAN KUNTA
200 106 5	189 90 1	239 136 -	355 186 -	274 147 3	216 113 3	138 69 5	153 73 3	168 75 1	121 40 3	89 35 -	73 17 -	45 11 -	LUVIA
120 69 -	146 86 -	162 82 2	153 87 3	166 92 2	130 63 -	128 71 -	127 70 -	135 62 -	123 43 -	95 33 -	75 32 1	52 8 -	MARTTILA
339 170 2	390 195 2	409 208 3	435 223 4	427 219 2	324 169 2	216 112 3	180 91 2	149 71 1	84 25 2	75 25 -	61 15 -	28 8 -	MASKU
76 38 -	96 57 -	88 55 1	104 55 -	75 46 -	88 42 -	81 41 -	107 60 -	70 28 -	70 28 -	75 32 -	48 15 -	43 14 -	MELLILÄ
239 125 1	266 136 2	330 187 4	266 147 1	215 121 -	225 120 1	225 104 -	294 163 1	264 114 -	220 88 3	197 60 3	123 43 -	86 18 -	MERIKARVIA
76 34 1	116 54 4	116 68 -	111 56 3	71 36 -	73 41 -	59 29 -	62 32 1	46 21 1	44 21 -	25 10 -	11 7 -	7 2 -	MERIMASKU
119 60 -	117 66 1	161 80 -	132 75 -	104 66 -	90 44 1	70 31 -	91 40 -	102 44 -	70 26 -	59 25 -	35 15 -	21 7 -	MIETAINEN
152 84 1	199 103 -	239 124 -	211 127 -	186 96 -	169 83 -	160 91 -	184 93 -	164 83 2	143 55 1	103 39 1	77 25 -	51 13 -	MUHIJÄRVI
79 40 -	79 43 -	129 60 -	114 65 1	93 52 -	74 37 2	71 34 1	84 40 -	70 34 2	57 20 -	60 20 -	27 12 1	21 8 -	MUURLA
369 191 1	427 217 1	454 245 -	493 254 1	417 222 6	336 175 4	337 161 1	336 164 1	323 127 2	269 96 1	225 77 1	118 36 -	103 27 -	MYNÄMÄKI
376 194 -	403 207 1	478 233 2	565 308 2	461 231 1	409 203 2	342 172 1	308 148 1	267 119 -	220 78 -	199 75 -	151 42 -	92 23 -	NAKKILA
72 38 51	88 37 66	133 76 94	129 69 92	77 37 58	66 40 48	74 37 55	91 49 75	83 41 72	58 23 49	56 17 50	56 21 51	45 19 42	NAUVO-NAGU
447 228 1	435 223 1	472 244 -	571 286 4	444 226 1	421 218 3	338 183 1	285 129 2	259 116 -	169 71 3	139 46 -	133 42 -	75 20 -	NOORMARKKU-NORRMARK
258 127 1	311 165 1	377 188 3	340 178 2	255 138 5	225 126 2	188 93 1	219 104 1	145 72 -	109 38 1	88 33 -	64 22 -	42 9 -	NOUSIAINEN
75 32 -	91 56 -	120 62 -	96 49 -	90 50 -	77 41 -	87 40 -	89 47 1	102 37 -	77 34 -	44 15 -	42 14 -	36 8 -	ORIPÄÄ
619 304 4	735 372 6	846 437 7	977 494 9	688 356 7	466 230 3	387 201 4	423 190 1	364 152 1	293 120 3	232 76 1	168 41 4	104 38 1	PAIMIO-PENAR
376 213 8	397 205 9	487 245 11	533 297 6	412 213 9	400 202 2	335 172 1	403 187 7	360 153 8	303 118 6	263 86 3	185 71 -	105 23 2	PERNIÖ-BJÄRNÄ
240 132 2	268 131 5	306 167 1	308 161 2	240 134 2	179 91 2	179 79 -	176 84 -	183 82 -	122 58 2	109 32 -	81 27 -	38 9 -	PERTTELI
368 198 6	442 222 2	530 258 6	611 326 7	458 233 11	332 176 3	306 152 3	296 139 1	257 127 4	183 66 2	168 63 4	114 30 1	60 17 -	PIIKKIÖ-PIKIS
165 95 1	219 116 -	199 103 -	212 127 -	171 88 -	190 94 -	162 89 -	196 106 1	199 93 -	113 44 -	84 28 -	66 22 -	38 10 -	POMARKKU-PÄMARK
204 107 -	244 135 -	287 153 -	305 159 -	261 139 1	229 128 -	258 125 -	319 163 -	267 119 -	219 81 -	204 73 -	139 53 -	87 24 -	PUNKALAITUN

25-29	30-34	35-39	40-44	45-49	50-54	55-59	60-64	65-69	70-74	75-79	80-84	85-	ALUE OMRÄDE AREA
147 84 -	132 71 -	205 108 -	198 103 -	173 104 -	152 73 -	127 62 -	123 57 -	111 50 1	88 36 2	63 14 -	44 19 -	32 14 -	PYHÄRANTA
239 123 1	270 148 1	284 155 1	298 166 -	239 131 -	210 118 1	182 90 1	220 110 -	207 86 -	156 65 -	127 48 -	88 31 -	71 17 -	PÖYTYÄ
477 239 2	585 291 3	712 361 -	826 424 3	642 354 3	585 290 1	473 254 -	427 225 -	352 160 1	241 97 1	135 52 -	83 28 -	53 13 -	RAUMAN MLK-RAUMO LK
159 71 2	223 110 -	291 142 2	311 158 5	212 112 6	154 82 3	130 67 -	123 62 -	93 51 -	66 19 1	53 21 -	36 12 -	24 6 -	RUSKO
92 46 -	110 58 3	139 65 2	201 118 3	114 62 1	97 48 -	73 46 -	95 47 -	96 36 1	108 50 3	72 33 -	47 20 -	38 12 -	RYMÄTTYLÄ-RIMITO
154 68 4	190 95 11	223 121 3	252 135 -	195 109 9	142 77 1	121 58 2	148 79 2	158 63 1	132 51 2	118 51 2	99 25 2	58 17 1	SAUVO-SAGU
153 90 -	141 76 -	153 96 -	165 88 -	131 76 -	146 77 -	164 89 -	137 72 -	150 75 -	120 43 -	88 29 -	75 26 -	40 16 -	SIIKAINEN
618 352 1	636 329 -	682 372 2	724 407 2	645 334 1	590 301 3	589 285 1	716 359 1	602 250 1	483 188 1	365 127 1	317 101 -	174 40 -	SOMERO
97 52 -	98 52 -	108 63 -	106 53 -	85 46 -	72 47 -	82 38 -	117 62 -	103 38 -	102 36 -	94 44 -	56 18 -	37 12 1	SUODENNIEMI
66 36 -	98 47 -	82 42 -	113 63 1	70 40 -	85 39 1	70 38 1	89 45 1	84 45 -	83 32 1	67 22 -	47 14 -	38 13 -	SUOMUSJÄRVI
379 208 -	383 187 1	388 216 -	409 189 1	384 197 2	307 149 -	297 150 -	298 138 -	243 106 -	172 61 -	115 35 -	93 35 -	71 19 -	SÄKYLÄ
38 21 3	40 21 4	53 24 3	62 40 5	48 27 5	41 19 8	57 31 10	76 42 17	68 29 12	55 22 14	58 26 9	37 12 10	19 6 3	SÄRKISALO-FINBY
102 48 -	118 60 -	141 71 1	152 85 1	134 73 3	111 52 -	109 62 -	123 56 1	111 45 1	107 50 1	93 28 -	64 25 -	41 8 -	TAIVASSALO-TÖUSALA
90 48 -	113 55 -	153 78 1	157 87 1	105 48 1	89 52 -	89 45 -	111 55 -	103 56 -	97 43 -	61 17 -	52 20 -	38 7 -	TARVASJOKI
833 423 1	947 456 1	1060 557 -	1239 605 3	950 476 2	865 433 4	654 341 2	503 224 -	435 205 -	329 123 -	199 64 1	160 51 -	102 34 -	ULVILA-ULVSBY
92 40 1	162 85 -	156 75 1	159 87 1	119 56 3	94 51 1	61 27 -	76 41 1	49 25 -	37 17 -	34 15 -	28 10 -	15 4 -	VAHTO
122 74 -	106 61 -	125 67 -	126 75 1	91 43 -	148 74 1	133 65 -	133 64 -	119 59 -	111 48 -	86 31 -	76 25 -	44 12 -	VAMPULA
176 85 1	172 94 -	201 104 2	201 106 1	172 85 -	168 86 -	167 91 -	171 78 -	152 66 -	131 46 -	124 39 -	90 25 -	67 16 -	VEHMAA
8 3 -	13 6 -	30 13 -	30 20 -	10 6 -	6 3 -	6 4 -	14 8 -	17 6 -	6 5 1	14 7 -	5 2 -	4 1 -	VELKUA
124 60 -	128 77 1	133 71 -	159 90 -	122 66 -	106 58 -	113 54 -	134 69 -	125 62 -	88 34 -	83 31 -	44 13 -	27 9 -	VILJAKKALA
43 25 36	44 19 39	58 36 51	71 37 66	42 23 39	49 23 45	43 24 38	54 22 50	56 28 49	63 25 58	49 24 48	34 15 34	24 6 23	VÄSTANFJÄRD
152 80 -	142 76 -	153 86 1	164 93 1	119 53 -	150 84 -	135 72 -	134 59 -	184 82 1	133 45 -	96 38 -	77 20 -	48 10 -	YLÄNE
347 175 -	358 199 -	483 239 2	456 243 2	323 169 -	292 148 2	293 144 1	383 172 2	314 147 -	217 94 -	157 44 -	114 32 -	93 24 -	ÄETSÄ
3398 1743 5	3152 1584 7	3439 1691 8	3767 1840 9	2986 1467 12	2589 1223 10	2068 939 9	2389 1013 7	2250 862 14	1806 618 14	1333 427 4	945 252 8	525 105 8	HÄMEEN LÄÄNI TAVASTEUS LÄN HÄMEENLINNA-TAVASTEUS
1440 751 2	1430 719 3	1520 751 3	1775 908 4	1327 696 7	1106 536 3	1000 477 4	997 429 -	942 371 4	667 228 5	564 176 3	461 121 3	255 58 3	FORSSA

25-29	30-34	35-39	40-44	45-49	50-54	55-59	60-64	65-69	70-74	75-79	80-84	85-	ALUE OMRÄDE AREA
7117 3616 16	6490 3287 13	7297 3580 22	8766 4352 24	6905 3393 35	6138 2911 14	4790 2160 15	4727 1964 15	4340 1659 20	3498 1143 20	2793 843 11	1785 481 15	919 196 9	LAHTI
422 207 2	488 246 1	641 328 1	728 385 1	519 265 1	446 213 3	390 185 1	427 199 3	386 156 4	286 105 -	189 59 -	117 30 -	62 10 -	MÄNTTÄ
1906 974 7	2028 1046 5	2191 1137 2	2477 1244 3	1829 961 6	1416 724 4	1301 605 5	1337 619 6	1144 466 1	867 290 4	632 196 4	424 135 4	201 45 2	NOKIA
584 313 -	645 321 -	675 360 -	758 390 3	570 303 3	520 255 2	503 253 1	554 233 2	537 226 1	386 149 -	321 100 1	239 74 1	127 38 -	ORIVESI
2010 1047 7	2016 1042 2	2133 1125 11	2133 1086 3	1705 859 10	1446 709 5	1131 529 9	1262 566 6	1133 444 4	959 323 4	744 258 5	526 123 2	286 71 1	RIIHIMÄKI
15095 7582 54	14019 7294 67	13476 6665 80	15048 7448 81	12424 6083 90	10414 4923 57	8969 4045 45	9154 3946 52	8014 3087 52	6489 2190 59	5123 1531 43	3663 956 33	2137 421 15	TAMPERE-TAMPERE
527 266 -	602 318 1	696 368 2	708 389 -	503 258 -	445 211 -	394 178 1	429 199 -	439 170 2	334 123 -	278 88 -	208 60 -	122 30 -	TOIJALA
1348 733 2	1335 694 5	1637 845 5	2036 1047 4	1661 855 7	1375 684 9	1148 570 7	1263 568 6	1071 441 2	800 292 3	659 232 2	426 131 2	203 46 3	VALKEAKOSKI
489 268 -	544 304 -	656 325 -	749 404 1	623 304 2	553 293 1	516 251 -	572 288 -	594 263 1	443 178 -	352 129 -	203 62 -	156 36 -	VIRRAT-VIRDOIS
473 246 -	530 270 1	672 325 2	818 456 3	628 330 3	552 279 2	454 225 -	514 243 2	481 214 -	376 149 -	292 106 -	184 60 -	128 32 -	ASIKKALA
589 310 -	712 356 5	721 365 5	777 414 2	604 316 -	467 225 2	412 211 -	457 223 5	379 156 1	296 118 -	211 74 -	149 47 -	84 28 -	HATTULA
227 124 -	262 141 1	299 161 -	347 196 2	236 131 -	254 134 -	221 122 -	302 129 -	280 127 -	228 90 1	176 82 -	126 43 1	72 14 -	HAUHO
497 269 3	662 351 2	681 360 3	645 349 4	549 306 1	416 222 5	396 200 -	430 200 2	363 158 3	284 108 2	239 75 3	151 52 1	98 33 1	HAUSJÄRVI
1459 746 1	1509 747 1	1757 879 5	1964 983 12	1524 753 3	1242 640 7	888 452 1	800 394 2	617 287 1	468 189 -	332 118 1	219 64 1	153 41 1	HOLLOLA
165 89 -	191 92 -	241 139 1	205 109 1	154 80 -	126 68 -	150 69 -	169 89 -	167 87 -	111 43 -	89 22 -	60 17 -	40 8 -	HUMPPILA
1033 533 3	1081 565 5	1198 642 4	1378 699 6	1045 562 3	979 512 2	792 366 4	812 390 5	770 329 6	578 219 1	433 151 3	323 95 -	182 39 -	JANAKKALA
356 182 2	425 215 -	437 231 3	503 236 -	330 178 1	329 169 -	292 152 -	333 167 -	271 126 -	179 64 -	162 54 -	110 30 -	63 19 -	JOKIOINEN
165 88 1	163 96 -	191 102 -	188 101 -	154 80 -	142 81 -	119 58 -	141 63 -	122 54 -	124 45 -	99 38 -	65 18 -	48 14 -	JUUPAJOKI
209 114 -	236 122 1	272 146 2	273 138 -	228 115 3	222 113 2	189 94 2	217 101 1	201 96 1	149 51 2	132 50 2	91 24 -	51 9 -	KALVOLA
1472 756 -	1582 792 3	1796 914 3	1972 993 7	1596 769 4	1212 612 6	922 461 3	915 414 1	794 333 2	633 236 3	474 158 6	345 107 1	197 56 -	KANGASALA
138 78 -	155 81 -	194 107 -	181 93 1	134 71 -	126 65 -	127 63 -	142 66 -	119 53 -	128 50 -	79 34 -	62 22 -	38 9 -	KOSKI HL
79 41 -	65 35 -	89 50 -	76 51 -	43 14 -	76 43 -	72 34 -	86 41 -	94 51 -	62 20 -	57 24 -	35 16 -	25 7 -	KUHMALAHTI
187 107 -	201 115 -	220 110 -	304 166 -	247 128 -	207 114 -	152 85 -	131 68 -	138 69 -	148 52 -	117 36 -	80 30 -	44 12 -	KUOREVESI
141 72 -	225 114 -	208 121 1	205 108 -	209 116 -	181 95 -	194 103 -	194 104 1	191 90 -	144 61 -	108 34 -	94 35 -	81 26 -	KURU
155 86 -	172 99 1	193 111 -	247 133 1	205 111 -	150 93 -	114 62 -	137 64 -	129 58 -	95 39 -	59 19 -	72 22 -	32 8 -	KYLMÄKOSKI
358 188 1	423 228 -	413 216 1	486 262 4	364 195 -	273 160 2	244 118 1	253 121 2	221 95 -	192 58 -	195 70 -	119 44 -	107 26 -	KÄRKÖLÄ

25. VÄESTÖ IÄN (5-VUOT.) JA SUKUPUOLEN MUKAAN LÄÄNEITTÄIN, SEUTUKAAVA-ALUEITTAIN JA KUNNITTAIN 31.12.1991 (JATK.)
 FOLKMÄNGD EFTER ÄLDER (5-ÅRSGR.) OCH KÖN I LÄN, REGIONPLANOMRÅDEN OCH KOMMUNER 31.12.1991 (FÖRTS.)
 POPULATION BY AGE (5-YEAR GROUPS), SEX, PROVINCE, REGIONAL PLANNING AREA AND MUNICIPALITY 31.12.1991 (CONT.)

ALUE OMRÅDE AREA	*	YHTEENSK SUMMA TOTAL	IKÄ - ÄLDER - AGE											
			0-14		15-64		65		18	0-4	5-9	10-14	15-19	20-24
LAMMI	MS	5962	1088	18.2	3722	62.4	1152	19.3	4670	344	381	363	333	303
	M	2877	557	19.4	1872	65.1	448	15.6	2220	196	184	177	161	166
	R	11	-	-	7	63.6	4	36.4	11	-	-	-	-	-
LEMPÄÄLÄ	MS	14767	3327	22.5	9731	65.9	1709	11.6	10804	1095	1165	1067	1022	851
	M	7289	1710	23.5	4956	68.0	623	8.5	5233	535	629	546	535	459
	R	34	4	11.8	23	67.6	7	20.6	29	2	1	1	3	-
LOPPI	MS	7527	1470	19.5	4812	63.9	1245	16.5	5741	473	524	473	482	391
	M	3831	781	20.4	2571	67.1	479	12.5	2879	257	282	242	258	211
	R	17	4	23.5	12	70.6	1	5.9	13	1	1	2	-	1
LUOPIOINEN	MS	2587	415	16.0	1554	60.1	618	23.9	2091	142	129	144	120	136
	M	1277	208	16.3	836	65.5	233	18.2	1031	67	64	77	60	70
	R	1	-	-	-	-	1	100.0	1	-	-	-	-	-
LÄNGELMÄKI	MS	1992	305	15.3	1188	59.6	499	25.1	1624	90	105	110	101	106
	M	971	154	15.9	631	65.0	186	19.2	781	36	49	69	55	55
	R	3	-	-	2	66.7	1	33.3	3	-	-	-	-	-
NASTOLA	MS	15295	3252	21.3	10610	69.4	1433	9.4	11342	997	1083	1172	1146	1022
	M	7688	1623	21.1	5531	71.9	534	6.9	5700	485	552	586	604	550
	R	32	1	3.1	27	84.4	4	12.5	29	-	1	-	4	1
PADASJOKI	MS	4380	773	17.6	2820	64.4	787	18.0	3439	240	262	271	282	246
	M	2144	390	18.2	1471	68.6	283	13.2	1660	116	131	143	146	131
	R	13	-	-	5	38.5	8	61.5	13	-	-	-	-	-
PIRKKALA	MS	11440	2519	22.0	7892	69.0	1029	9.0	8414	777	860	882	811	741
	M	5669	1281	22.6	4007	70.7	381	6.7	4139	387	454	440	411	434
	R	44	4	9.1	31	70.5	9	20.5	39	2	1	1	2	4
PÄLKÄNE	MS	4021	701	17.4	2612	65.0	708	17.6	3160	221	259	221	249	219
	M	1936	352	18.2	1343	69.4	241	12.4	1503	127	122	103	128	109
	R	10	-	-	8	80.0	2	20.0	10	-	-	-	-	-
RENKO	MS	2467	474	19.2	1591	64.5	402	16.3	1899	147	173	154	147	153
	M	1258	229	18.2	875	69.6	154	12.2	987	77	72	80	71	82
	R	7	2	28.6	5	71.4	-	-	5	1	1	-	-	-
RUOVESI	MS	6046	983	16.3	3807	63.0	1256	20.8	4822	300	354	329	390	312
	M	2963	500	16.9	1993	67.3	470	15.9	2346	161	183	156	192	185
	R	16	-	-	9	56.3	7	43.8	16	-	-	-	-	-
SAHALAHTI	MS	2258	460	20.4	1517	67.2	281	12.4	1700	158	171	131	153	144
	M	1140	249	21.8	792	69.5	99	8.7	837	90	95	64	88	80
	R	1	-	-	-	-	1	100.0	1	-	-	-	-	-
TAMMELA	MS	5978	1117	18.7	3745	62.6	1116	18.7	4661	352	416	349	312	323
	M	2980	557	18.7	1998	67.0	425	14.3	2324	178	197	182	163	176
	R	5	-	-	1	20.0	4	80.0	5	-	-	-	-	-
TUULOS	MS	1628	311	19.1	998	61.3	319	19.6	1264	91	113	107	87	93
	M	805	150	18.6	529	65.7	126	15.7	634	46	54	50	44	50
	R	2	-	-	2	100.0	-	-	2	-	-	-	-	-
URJALA	MS	6109	1021	16.7	3818	62.5	1270	20.8	4874	336	349	336	347	338
	M	3004	532	17.7	1997	66.5	475	15.8	2370	188	167	177	167	196
	R	8	2	25.0	5	62.5	1	12.5	6	-	1	1	-	-
VESTILAHTI	MS	3155	599	19.0	2016	63.9	540	17.1	2425	216	183	200	204	177
	M	1599	293	18.3	1101	68.9	205	12.8	1235	98	91	104	110	96
	R	2	-	-	2	100.0	-	-	2	-	-	-	-	-
VIIALA	MS	5300	1041	19.6	3442	64.9	817	15.4	4053	310	341	390	327	359
	M	2558	536	21.0	1734	67.8	288	11.3	1922	167	171	198	166	192
	R	10	-	-	9	90.0	1	10.0	8	-	-	-	3	4
VILPPULA	MS	6374	1138	17.9	4080	64.0	1156	18.1	4989	316	414	408	401	326
	M	3161	605	19.1	2118	67.0	438	13.9	2441	157	223	225	203	177
	R	3	-	-	1	33.3	2	66.7	3	-	-	-	-	-
YLÖJÄRVI	MS	18724	4418	23.6	12948	69.2	1358	7.3	13473	1462	1534	1422	1309	1078
	M	9319	2267	24.3	6530	70.1	522	5.6	6607	743	770	754	713	560
	R	62	21	33.9	37	59.7	4	6.5	38	4	11	6	3	1
YPÄJÄ	MS	2802	508	18.1	1722	61.5	572	20.4	2202	160	179	169	154	142
	M	1416	270	19.1	927	65.5	219	15.5	1093	90	89	91	88	77
	R	5	1	20.0	4	80.0	-	-	4	-	1	-	-	-
KYMEN LÄÄNI KÄMMENE LÄN														
KOUVOLA	MS	32066	5453	17.0	22080	68.9	4533	14.1	25437	1801	1805	1847	1896	2276
	M	15115	2731	18.1	10899	72.1	1485	9.8	11774	862	935	934	963	1113
	R	117	17	14.5	66	56.4	34	29.1	98	8	5	4	6	1
ANJALANKOSKI	MS	18764	3346	17.8	12368	65.9	3050	16.3	14716	1023	1096	1227	1102	1193
	M	9406	1777	18.9	6513	69.2	1116	11.9	7251	545	578	654	588	670
	R	43	6	14.0	31	72.1	6	14.0	36	-	2	4	3	1
HAMINA-FREDRIKSHAMN	MS	10103	1559	15.4	6879	68.1	1665	16.5	8184	513	541	505	580	691
	M	4848	788	16.3	3481	71.8	579	11.9	3885	267	265	256	282	351
	R	46	-	-	29	63.0	17	37.0	46	-	-	-	-	2
IMATRA	MS	33228	5477	16.5	22847	68.8	4904	14.8	26486	1699	1755	2023	2056	2152
	M	16112	2828	17.6	11640	72.2	1644	10.2	12645	911	894	1023	1021	1122
	R	44	6	13.6	24	54.5	14	31.8	38	3	2	1	-	1
KOTKA	MS	56515	9232	16.3	38347	67.9	8936	15.8	45069	2917	3018	3297	3562	3609
	M	27410	4624	16.9	19688	71.8	3098	11.3	21660	1467	1518	1639	1836	1905
	R	662	105	15.9	405	61.2	152	23.0	538	34	33	38	33	35

* MS - MOLEMMAT SUKUPUOLET - BÅDA KÖNEN - BOTH SEXES
 M - MIEHET - MÄN - MALES
 R - RUOTSINKIELISET - SVENSKSPRÅKIGA - SWEDISH-SPEAKING POPULATION

25-29	30-34	35-39	40-44	45-49	50-54	55-59	60-64	65-69	70-74	75-79	80-84	85-	ALUE OMRÄDE AREA
350	405	410	455	366	369	348	383	332	295	238	186	101	LAMMI
184	198	225	227	188	190	154	179	151	112	91	63	31	
-	1	-	-	1	1	-	4	1	1	-	-	2	
924	1154	1260	1378	986	807	658	691	596	404	340	231	138	LEMPÄLÄ
466	577	632	729	497	407	320	334	271	145	115	60	32	
2	2	4	4	2	3	1	2	2	2	1	1	1	
462	510	553	670	500	437	401	406	372	332	242	188	111	LOPPI
242	278	287	369	276	237	220	193	166	130	95	58	30	
3	-	-	2	1	2	2	1	1	-	-	-	-	
135	161	144	170	149	141	167	231	202	168	119	68	61	LUOPIOINEN
82	84	84	97	74	71	88	126	89	66	42	19	17	
-	-	-	-	-	-	-	-	-	-	1	-	-	
85	97	135	143	126	129	126	140	141	138	110	73	37	LÄNGBLÅK
47	54	70	80	70	68	65	67	51	54	45	27	9	
-	-	-	1	-	-	1	-	1	-	-	-	-	
1089	1167	1288	1628	1110	920	647	593	530	353	245	203	102	NASTOLA
620	597	651	844	599	474	302	290	239	130	85	60	20	
1	2	1	5	8	3	1	1	2	1	1	-	-	
237	312	286	332	276	260	267	322	269	156	178	106	78	PADASJOKI
130	150	165	173	150	133	137	156	113	52	65	32	21	
1	-	1	-	2	1	-	-	-	2	4	2	-	
764	882	973	1122	965	719	513	402	326	251	242	152	58	PIRKKALA
406	415	477	560	470	366	261	207	136	98	74	60	13	
3	2	5	3	4	4	3	1	-	3	1	4	1	
284	256	309	321	268	248	231	227	176	176	153	122	81	PÄLKÄNE
146	136	159	177	141	115	119	113	75	61	45	35	25	
1	2	-	-	-	1	2	2	-	2	-	-	-	
185	149	139	226	165	163	140	124	139	79	76	72	36	RENKO
106	76	77	121	99	92	82	69	64	28	27	23	12	
1	-	1	-	-	1	2	-	-	-	-	-	-	
312	372	422	461	358	377	366	437	404	288	252	197	115	RUOVESI
160	198	227	262	187	193	176	213	186	108	93	64	19	
-	4	-	1	-	2	2	-	-	3	-	3	1	
159	158	193	160	144	149	135	122	85	68	55	41	32	SAHALAHTI
82	82	102	81	76	76	68	57	38	19	22	16	4	
-	-	-	-	-	-	-	-	1	-	-	-	-	
295	455	486	458	331	343	331	411	387	274	209	143	103	TAMMELA
152	243	265	262	176	184	176	201	171	108	77	44	25	
-	-	1	-	-	-	-	-	2	-	-	1	1	
95	95	134	120	89	92	75	118	86	77	64	54	38	TUULOS
50	49	79	65	50	48	36	58	46	29	23	19	9	
-	-	1	-	-	-	-	1	-	-	-	-	-	
355	363	425	473	399	375	345	398	415	301	237	188	129	URJALA
187	198	223	258	207	192	184	185	194	116	83	53	29	
-	-	2	-	-	2	-	1	-	-	-	1	-	
199	215	233	259	182	163	193	191	179	116	112	79	54	VESILAHTI
106	125	123	155	94	83	107	102	77	44	38	32	14	
1	1	-	-	-	-	-	-	-	-	-	-	-	
326	351	446	497	308	274	230	324	324	207	138	98	50	VITALA
164	168	238	247	176	134	109	140	139	74	44	23	8	
-	-	-	1	1	1	-	-	1	-	-	-	-	
346	424	525	529	391	416	335	387	387	264	214	179	112	VILPPULA
178	216	289	281	196	231	169	178	175	95	75	65	28	
1	-	-	-	-	-	-	-	-	1	-	-	1	
1428	1707	1726	1772	1356	1014	816	742	523	323	250	157	105	YLÖJÄRVI
690	860	871	906	689	500	397	344	248	119	90	42	23	
6	4	5	5	7	1	4	1	1	1	1	-	1	
143	168	206	251	161	135	164	198	189	144	90	85	64	YPÄJÄ
73	89	111	146	86	72	85	100	91	47	32	33	16	
1	-	-	-	1	2	-	-	-	-	-	-	-	
													KYMNEN LÄÄNI KYMMENE LÄN
2417	2431	2589	2884	2293	2052	1590	1652	1599	1161	895	584	294	KOUVOLA
1236	1244	1319	1438	1102	1038	726	720	606	392	291	145	51	
2	6	5	9	10	8	7	12	11	8	9	3	3	
1217	1299	1375	1554	1275	1186	1040	1127	939	812	640	441	218	ANJALANKOSKI
685	681	734	845	649	592	543	526	396	312	210	139	59	
2	4	1	6	5	3	3	3	1	2	1	-	2	
751	726	758	825	717	655	572	604	549	418	370	215	113	HAMINA-FREDRIKSHAMN
407	381	386	437	383	320	265	269	219	131	128	74	27	
1	1	2	1	5	3	3	11	3	6	3	2	3	
2257	2271	2488	2923	2481	2334	1909	1976	1558	1191	1030	732	393	IMATRA
1185	1235	1261	1521	1305	1163	942	885	624	427	310	200	83	
1	-	3	7	2	4	4	2	1	2	6	4	1	
3693	3778	4363	5097	4265	3391	3149	3440	2939	2187	1784	1303	723	KOTKA
1961	1974	2263	2619	2230	1728	1560	1612	1212	779	585	358	164	
26	27	41	61	56	49	38	39	39	41	27	21	24	

25. VÄESTÖ IÄN (5-VUOT.) JA SUKUPUOLEN MUKAAN LÄÄNEITTÄIN, SEUTUKAAVA-ALUEITTAIN JA KUNNITTAIN 31.12.1991. (JATK.)
 FOLKMÄNGD EFTER ÅLDER (5-ÅRSGR.) OCH KÖN I LÄN, REGIONPLANOMRÅDEN OCH KOMMUNER 31.12.1991. (FÖRTS.)
 POPULATION BY AGE (5-YEAR GROUPS), SEX, PROVINCE, REGIONAL PLANNING AREA AND MUNICIPALITY 31.12.1991. (CONT.)

ALUE OMRÅDE AREA	*	YHTEENSÄ SUMMA TOTAL	IKÄ - ÅLDER - AGE											
			0-14	%	15-64	%	65-	%	18-	0-4	5-9	10-14	15-19	20-24
KUUSANKOSKI	MS	21774	3793	17.4	14867	68.3	3114	14.3	17110	1200	1263	1330	1343	1345
	M	10645	1990	18.7	7588	71.3	1067	10.0	8200	614	649	727	700	703
	R	119	17	14.3	84	70.6	18	15.1	99	3	9	5	10	4
LAPPEENRANTA	MS	55358	9821	17.7	37871	68.4	7666	13.8	43431	3212	3282	3327	3367	3772
	M	26620	5056	19.0	18963	71.2	2601	9.8	20496	1670	1655	1731	1697	1886
	R	99	13	13.1	64	64.6	22	22.2	86	8	3	2	2	3
ELIMÄKI	MS	8657	1781	20.6	5665	65.4	1211	14.0	6544	593	615	573	502	519
	M	4288	910	21.2	2939	68.5	439	10.2	3204	316	322	272	266	259
	R	51	11	21.6	36	70.6	4	7.8	40	5	4	2	-	1
IITTI	MS	7860	1464	18.6	5048	64.2	1348	17.2	6115	462	524	478	438	435
	M	3850	737	19.1	2607	67.7	506	13.1	2974	238	266	233	212	228
	R	10	3	30.0	3	30.0	4	40.0	7	1	-	2	-	-
JAALA	MS	2064	353	17.1	1277	61.9	434	21.0	1656	124	131	98	89	101
	M	1046	189	18.1	692	66.2	165	15.8	825	66	69	54	49	52
	R	2	-	-	2	100.0	-	-	2	-	-	-	-	-
JOUTSENO	MS	11988	2319	19.3	8072	67.3	1597	13.3	9176	690	786	843	818	717
	M	5985	1200	20.1	4174	69.7	611	10.2	4520	374	407	419	425	380
	R	10	1	10.0	5	50.0	4	40.0	9	1	-	-	-	-
LEMI	MS	3128	612	19.6	2027	64.8	489	15.6	2410	184	224	204	173	158
	M	1611	321	19.9	1096	68.0	194	12.0	1231	93	123	105	89	82
	R	2	-	-	2	100.0	-	-	2	-	-	-	-	-
LUUMÄKI	MS	5639	930	16.5	3506	62.2	1203	21.3	4533	297	308	325	298	292
	M	2819	495	17.6	1852	65.7	472	16.7	2230	149	174	172	149	161
	R	7	-	-	5	71.4	2	28.6	7	-	-	-	-	1
MIEHIKKÄLÄ	MS	2789	438	15.7	1705	61.1	646	23.2	2265	133	151	154	139	145
	M	1414	225	15.9	943	66.7	246	17.4	1144	69	74	82	75	83
	R	3	-	-	2	66.7	1	33.3	3	-	-	-	-	-
PARIKKALA	MS	5237	816	15.6	3297	63.0	1124	21.5	4217	256	291	269	313	306
	M	2518	402	16.0	1704	67.7	412	16.4	2021	129	136	137	145	163
	R	4	-	-	2	50.0	2	50.0	3	-	-	-	1	-
PYHTÄÄ-PYTTIS	MS	5465	1054	19.3	3544	64.8	867	15.9	4185	323	352	379	358	302
	M	2707	532	19.7	1827	67.5	348	12.9	2071	173	180	179	169	165
	R	682	96	14.1	414	60.7	172	25.2	565	29	35	32	30	37
RAUTJÄRVI	MS	5384	901	16.7	3510	65.2	973	18.1	4309	257	313	331	304	322
	M	2646	432	16.3	1865	70.5	349	13.2	2125	122	151	159	157	193
	R	3	-	-	3	100.0	-	-	3	-	-	-	-	-
RUOKOLAHTI	MS	6450	1161	18.0	4223	65.5	1066	16.5	5031	349	402	410	391	335
	M	3265	589	18.0	2248	68.9	428	13.1	2541	182	205	202	211	201
	R	7	2	28.6	5	71.4	-	-	5	1	1	1	-	1
SAARI	MS	1869	316	16.9	1170	62.6	383	20.5	1488	101	98	117	96	97
	M	952	162	17.0	641	67.3	149	15.7	757	49	53	60	52	63
	R	-	-	-	-	-	-	-	-	-	-	-	-	-
SAVITAIPALE	MS	4743	776	16.4	2984	62.9	983	20.7	3815	258	250	268	246	269
	M	2378	385	16.2	1610	67.7	383	16.1	1926	136	123	126	112	149
	R	4	-	-	4	100.0	-	-	4	-	-	-	-	-
SUOMENNIEMI	MS	966	129	13.4	592	61.3	245	25.4	801	43	44	42	47	33
	M	483	64	13.3	331	68.5	88	18.2	400	21	25	18	24	18
	R	-	-	-	-	-	-	-	-	-	-	-	-	-
TAIPALSAARI	MS	4705	1021	21.7	3091	65.7	593	12.6	3482	316	371	334	327	239
	M	2386	535	22.4	1615	67.7	236	9.9	1759	175	185	175	156	129
	R	13	2	15.4	9	69.2	2	15.4	11	2	-	-	-	2
UUKUNIEMI	MS	676	114	16.9	412	60.9	150	22.2	539	37	38	39	34	34
	M	340	56	16.5	229	67.4	55	16.2	274	17	21	18	18	23
	R	-	-	-	-	-	-	-	-	-	-	-	-	-
VALKEALA	MS	11415	2266	19.9	7655	67.1	1494	13.1	8677	756	737	773	739	705
	M	5820	1197	20.6	4041	69.4	582	10.0	4401	372	396	429	363	412
	R	36	5	13.9	26	72.2	5	13.9	31	1	2	2	1	2
VEHKALAHTI	MS	12535	2392	19.1	8370	66.8	1773	14.1	9629	670	835	887	816	737
	M	6309	1216	19.3	4400	69.7	693	11.0	4838	350	433	433	429	417
	R	40	13	32.5	24	60.0	3	7.5	27	1	7	5	1	2
VIROLAHTI	MS	4175	682	16.3	2608	62.5	885	21.2	3353	191	243	248	224	216
	M	2058	356	17.3	1371	66.6	331	16.1	1633	97	137	122	112	102
	R	12	4	33.3	5	41.7	3	25.0	8	-	1	3	-	-
YLÄMAA	MS	1745	292	16.7	1100	63.0	353	20.2	1399	94	106	92	88	101
	M	894	144	16.1	597	66.8	153	17.1	718	42	52	50	53	60
	R	1	-	-	1	100.0	-	-	1	-	-	-	-	-
MIKKELIN LÄÄNI S:T MICHELS LÄN														
MIKKELI-S:T MICHEL	MS	32158	5711	17.8	22173	69.0	4274	13.3	25195	1911	1904	1896	2035	2448
	M	14975	2911	19.4	10704	71.5	1360	9.1	11450	983	994	934	992	1225
	R	37	2	5.4	26	70.3	9	24.3	35	-	2	-	-	1
HEINOLA	MS	16227	2766	17.0	11250	69.3	2211	13.6	12805	857	883	1026	1064	1149
	M	7778	1408	18.1	5591	71.9	779	10.0	6035	448	446	514	533	584
	R	50	5	10.0	32	64.0	13	26.0	44	1	1	3	1	5
PIEKSAMÄKI	MS	13992	2466	17.6	9405	67.2	2121	15.2	11006	788	861	817	847	966
	M	6570	1251	19.0	4618	70.3	701	10.7	5074	398	421	432	418	461
	R	8	-	-	4	50.0	4	50.0	8	-	-	-	-	-

* MS - MOLEMMAT SUKUPUOLET - BÅDA KÖNEN - BOTH SEXES
 M - MIEHET - MÅN - MALES
 R - RUOTSINKIELISET - SVENSKSPRÅKIGA - SWEDISH-SPEAKING POPULATION

25-29	30-34	35-39	40-44	45-49	50-54	55-59	60-64	65-69	70-74	75-79	80-84	85-	ALUE OMRÄDE AREA
1430 777 4	1521 772 6	1833 934 3	2051 1058 8	1485 787 11	1325 657 16	1265 634 9	1269 566 13	1069 441 8	783 266 6	616 201 1	423 114 1	223 45 2	KUUSANKOSKI
3953 1991 8	4070 2100 5	4600 2344 8	4918 2563 6	3839 1963 10	3410 1706 8	2946 1371 9	2996 1342 5	2497 998 9	1974 680 3	1566 483 6	1052 290 2	577 150 2	LAPPEENRANTA
596 306 3	696 369 3	687 361 7	738 384 2	516 263 8	525 276 5	436 219 4	450 236 3	381 154 2	310 117 -	247 82 1	172 60 -	101 26 1	ELIMÄKI
469 249 -	570 289 -	623 328 2	652 348 1	516 281 -	442 237 -	426 205 -	477 230 -	460 193 1	332 129 1	254 90 1	188 65 -	114 29 1	IITTI
124 62 -	144 83 -	137 82 -	171 93 -	117 70 -	125 65 -	129 69 -	140 67 2	144 59 -	112 41 -	82 32 -	64 24 -	32 9 -	JAALA
731 391 -	875 451 -	967 505 -	1102 577 1	832 429 3	758 396 1	640 334 -	632 286 -	578 247 2	397 160 1	304 108 -	206 65 1	112 31 -	JOUTSENO
168 93 -	217 108 -	262 135 1	275 161 -	201 112 1	203 116 -	164 89 -	206 111 -	134 66 -	130 53 -	101 37 -	73 24 -	51 14 -	LEMI
329 168 1	365 216 -	389 196 -	457 257 1	339 182 1	334 165 1	336 182 -	367 176 -	368 161 1	320 127 -	242 89 -	172 65 1	101 30 -	LUUMÄKI
152 89 -	148 82 -	178 102 1	192 110 -	171 100 1	197 104 -	194 104 -	189 94 -	214 94 -	159 67 -	145 46 1	83 29 -	45 10 -	MIENIKKÄLÄ
297 175 -	308 153 -	356 192 -	421 221 -	328 180 1	356 180 -	289 135 -	323 160 -	360 148 -	275 114 1	234 72 1	163 59 -	92 19 -	PARINKALA
296 151 20	375 189 37	431 227 46	477 249 43	376 195 51	324 169 43	282 150 51	323 163 56	267 122 50	211 94 31	185 72 40	137 39 30	67 21 21	PYHTÄÄ-PYTTIS
300 164 -	348 184 -	401 220 1	463 246 -	363 206 2	339 165 -	318 157 -	352 173 -	302 131 -	246 88 -	179 61 -	147 44 -	99 25 -	RAUTJARVI
322 166 -	420 223 -	527 279 -	550 299 -	383 203 1	417 220 2	406 202 -	472 244 1	388 184 -	271 105 -	192 65 -	138 55 -	77 19 -	RUOKOLAHTI
114 63 -	131 69 -	127 76 -	140 78 -	100 59 -	118 66 -	108 48 -	139 67 -	126 60 -	102 42 -	71 28 -	55 15 -	29 4 -	SAARI
278 152 2	294 174 -	277 135 -	367 223 -	260 135 1	307 159 -	329 182 1	357 189 -	319 149 -	247 96 -	185 66 -	145 47 -	87 25 -	SAVITAIPALE
44 29 -	53 32 -	71 41 -	71 48 -	47 25 -	71 39 -	77 38 -	78 37 -	87 34 -	63 28 -	49 15 -	20 6 -	26 5 -	SUOMENNIEMI
282 144 1	363 194 1	446 219 -	409 233 2	295 150 1	273 151 -	235 112 -	222 127 2	188 76 2	161 71 -	112 48 -	78 27 -	54 14 -	TAIPALSAARI
34 20 -	46 27 -	33 20 -	36 19 -	50 21 -	29 19 -	49 28 -	67 34 -	35 16 -	33 14 -	39 10 -	30 11 -	13 4 -	UUKUNIEMI
788 410 2	865 452 2	939 520 4	1056 554 6	757 409 4	672 349 1	557 271 2	577 301 2	475 216 2	403 166 -	321 111 1	175 51 1	120 38 1	VALKEALA
721 366 2	907 471 3	944 504 4	1114 576 4	926 503 4	838 438 3	688 357 1	679 339 -	612 268 -	444 175 -	353 147 1	217 63 1	147 40 1	VEHKALAHTI
211 121 -	286 147 -	295 157 1	307 169 -	259 143 1	260 139 2	237 124 1	313 157 -	242 99 1	225 99 -	180 61 1	136 44 1	102 28 -	VIROLAHTI
89 41 -	116 57 -	132 83 -	123 65 -	102 56 -	112 57 -	104 53 -	133 72 1	131 73 -	79 32 -	69 20 -	47 20 -	27 8 -	YLÄMAA
2560 1283 5	2418 1201 2	2682 1330 7	2769 1333 2	2154 1058 2	1916 897 4	1581 691 3	1610 694 -	1439 531 2	1031 341 2	868 255 1	597 160 1	339 73 3	MIKKELIN LAANI S:T MICHELS LÄN
1189 635 2	1173 610 3	1308 654 3	1502 756 3	1179 582 3	960 484 3	848 380 6	878 373 3	790 338 5	567 201 4	450 130 -	267 77 3	137 33 1	HEINOLA
1004 497 1	1053 561 -	1160 579 -	1144 598 -	816 397 1	818 396 -	785 358 2	812 353 -	710 266 1	583 212 1	407 123 1	270 67 1	151 33 -	PIEKSAÄKI

25. VÄESTÖ IÄN (5-VUOT.) JA SUKUPUOLEN MUKAAN LÄÄNEITTÄIN, SEUTUKAAVA-ALUEITTAIN JA KUNNITTAIN 31.12.1991
 FOLKMÄNGD EFTER ÅLDER (5-ÅRSGR.) OCH KÖN I LÄN, REGIONPLANEOMRÅDEN OCH KOMMUNER 31.12.1991
 POPULATION BY AGE (5-YEAR GROUPS), SEX, PROVINCE, REGIONAL PLANNING AREA AND MUNICIPALITY 31.12.1991

(JATK.)
 (FORTS.)
 (CONT.)

ALUE OMRÅDE AREA	*	YHTEENSÄ SUMMA TOTAL	IKÄ - ÅLDER - AGE											
			0-14	%	15-64	%	65-	%	18-	0-4	5-9	10-14	15-19	20-24
SAVONLINNA-NYSLOTT	MS	28557	5170	18.1	19274	67.5	4113	14.4	22271	1618	1756	1796	1795	1929
	M	13600	2653	19.5	9546	70.2	1401	10.3	10383	845	889	919	916	928
	R	29	3	10.3	17	58.6	9	31.0	25	2	-	1	1	-
ANTTOLA	MS	1952	388	19.9	1244	63.7	320	16.4	1490	114	145	129	116	93
	M	975	207	21.2	651	66.8	117	12.0	734	56	81	70	54	50
	R	2	-	-	2	100.0	-	-	2	-	-	-	-	-
ENONKOSKI	MS	2185	434	19.9	1357	62.1	394	18.0	1663	116	164	154	138	118
	M	1083	205	18.9	737	68.1	141	13.0	830	56	79	70	77	68
	R	2	-	-	1	50.0	1	50.0	2	-	-	-	-	-
HARTOLA	MS	4270	725	17.0	2711	63.5	834	19.5	3392	244	257	224	231	242
	M	2117	361	17.1	1455	68.7	301	14.2	1667	112	137	112	126	132
	R	2	-	-	1	50.0	1	50.0	2	-	-	-	-	-
HAUKIVUORI	MS	2704	449	16.6	1679	62.1	576	21.3	2149	122	158	169	147	135
	M	1346	220	16.3	898	66.7	228	16.9	1069	52	93	75	78	78
	R	1	-	-	-	-	-	100.0	1	-	-	-	-	-
HEINOLAN MLK	MS	5995	1158	19.3	4090	68.2	747	12.5	4597	327	438	393	384	329
	M	3029	561	18.5	2150	71.0	318	10.5	2344	159	208	194	198	176
	R	11	1	9.1	6	54.5	4	36.4	10	-	-	1	-	-
HEINÄVESI	MS	5258	850	16.2	3325	63.2	1083	20.6	4228	251	288	311	298	271
	M	2653	433	16.3	1803	68.0	417	15.7	2116	124	154	155	174	155
	R	5	-	-	5	100.0	-	-	5	-	-	-	-	-
HIRVENSALMI	MS	2828	402	14.2	1778	62.9	648	22.9	2336	136	139	127	151	121
	M	1450	212	14.6	978	67.4	260	17.9	1190	80	66	66	84	63
	R	6	-	-	4	66.7	2	33.3	6	-	-	-	-	-
JOROINEN	MS	6399	1258	19.7	4124	64.4	1017	15.9	4909	382	425	451	387	379
	M	3181	627	19.7	2183	68.6	371	11.7	2450	190	211	226	194	199
	R	18	1	5.6	12	66.7	5	27.8	16	-	1	-	1	1
JUVA	MS	8381	1389	16.6	5503	65.7	1489	17.8	6692	413	499	477	495	488
	M	4157	688	16.6	2900	69.8	569	13.7	3325	218	235	235	253	255
	R	11	3	27.3	7	63.6	1	9.1	8	-	3	-	-	1
JÄPPILÄ	MS	1820	349	19.2	1145	62.9	326	17.9	1400	78	151	120	109	86
	M	933	176	18.9	619	66.3	138	14.8	724	41	75	60	56	50
	R	1	-	-	1	100.0	-	-	1	-	-	-	-	-
KANGASLAMPPI	MS	1832	340	18.6	1164	63.5	328	17.9	1417	106	126	108	116	81
	M	923	172	18.6	624	67.6	127	13.8	711	52	67	53	64	42
	R	-	-	-	-	-	-	-	-	-	-	-	-	-
KANGASNIEMI	MS	7228	1271	17.6	4609	63.8	1348	18.6	5714	378	473	420	385	378
	M	3619	660	18.2	2447	67.6	512	14.1	2835	205	245	210	202	199
	R	3	-	-	2	66.7	1	33.3	3	-	-	-	-	-
KERIMÄKI	MS	6510	1269	19.5	4235	65.1	1006	15.5	4951	382	458	429	448	366
	M	3227	611	18.9	2232	69.2	384	11.9	2461	180	222	209	234	209
	R	2	-	-	2	100.0	-	-	2	-	-	-	-	-
MIKKELIN MLK	MS	11649	2400	20.6	7852	67.4	1397	12.0	8694	690	855	855	806	667
	M	5984	1245	20.8	4153	69.4	586	9.8	4442	364	459	422	427	381
	R	9	-	-	9	100.0	-	-	9	-	-	-	1	1
MÄNTYHARJU	MS	7729	1285	16.6	5025	65.0	1419	18.4	6158	401	438	446	461	410
	M	3861	674	17.5	2630	68.1	557	14.4	3038	210	233	231	244	227
	R	7	-	-	6	85.7	1	14.3	7	-	-	-	-	-
PERTUNMAA	MS	2415	362	15.0	1501	62.2	552	22.9	1986	124	116	122	119	117
	M	1186	161	13.6	820	69.1	205	17.3	991	54	52	55	66	66
	R	4	3	75.0	1	25.0	-	-	1	3	-	-	-	-
PIEKSÄMÄEN MLK	MS	6900	1567	22.7	4478	64.9	855	12.4	5018	541	527	499	463	351
	M	3443	766	22.2	2330	67.7	347	10.1	2503	250	266	250	263	185
	R	8	-	-	8	100.0	-	-	7	-	-	-	1	-
PUNKAHARJU	MS	4689	866	18.5	3066	65.4	757	16.1	3607	262	304	300	327	273
	M	2357	454	19.3	1611	68.3	292	12.4	1791	139	159	156	165	151
	R	4	-	-	3	75.0	1	25.0	4	-	-	-	-	-
PUUMALA	MS	3398	602	17.7	2090	61.5	706	20.8	2685	208	213	181	175	180
	M	1696	318	18.8	1113	65.6	265	15.6	1322	101	108	109	91	93
	R	4	-	-	4	100.0	-	-	4	-	-	-	-	-
RANTASALMI	MS	5153	915	17.8	3229	62.7	1009	19.6	4058	293	316	306	291	268
	M	2563	455	17.8	1733	67.6	375	14.6	2011	151	155	149	160	147
	R	8	-	-	4	50.0	4	50.0	8	-	-	-	-	-
RISTIINA	MS	5313	938	17.7	3542	66.7	833	15.7	4177	277	327	334	326	329
	M	2730	475	17.4	1929	70.7	326	11.9	2149	137	165	173	178	195
	R	9	1	11.1	7	77.8	1	11.1	7	-	-	1	1	-
SAVONRANTA	MS	1612	276	17.1	1009	62.6	327	20.3	1279	98	102	76	81	91
	M	836	146	17.5	567	67.8	123	14.7	654	49	56	41	54	50
	R	5	3	60.0	2	40.0	-	-	2	1	2	-	-	-
SULKAVA	MS	3900	623	16.0	2528	64.8	749	19.2	3130	210	212	201	223	204
	M	1918	319	16.6	1319	68.8	280	14.6	1521	109	113	97	119	118
	R	2	-	-	1	50.0	1	50.0	2	-	-	-	-	-
SYSMÄ	MS	5495	878	16.0	3501	63.7	1116	20.3	4445	288	297	293	289	288
	M	2696	454	16.8	1824	67.7	418	15.5	2154	151	148	155	147	158
	R	3	-	-	2	66.7	1	33.3	3	-	-	-	-	-
VIRTASALMI	MS	1387	212	15.3	858	61.9	317	22.9	1117	58	75	79	91	65
	M	692	113	16.3	464	67.1	115	16.6	546	30	37	46	52	36
	R	-	-	-	-	-	-	-	-	-	-	-	-	-

* MS - MOLEMMAT SUKUPUOLET - BÄDA KÖNEN - BOTH SEXES
 M - MIEHET - MÄN - MALES
 R - RUOTSINKIELISET - SVENSKSPÅKIGA - SWEDISH-SPEAKING POPULATION

25-29	30-34	35-39	40-44	45-49	50-54	55-59	60-64	65-69	70-74	75-79	80-84	85-	ALUE OMRÄDE AREA
2032 1015 3	2069 1052 2	2315 1220 1	2418 1216 2	1854 918 4	1704 858 3	1569 732 -	1589 691 1	1365 555 2	1046 350 2	835 252 2	526 162 1	341 82 2	SAVONLINNA-NYSLOTT
120 56 -	141 73 1	153 79 -	157 93 -	109 56 -	114 62 1	114 56 -	127 72 -	127 56 -	88 39 -	48 15 -	34 5 -	23 2 -	ANTTOLA
127 64 -	117 58 -	168 91 -	196 112 1	137 77 -	105 59 -	127 66 -	124 65 -	113 48 -	99 33 1	87 25 -	66 24 -	29 11 -	ENONKOSKI
234 123 -	292 159 -	311 181 -	322 172 -	267 135 1	254 148 -	257 131 -	301 148 -	278 112 -	206 69 -	166 53 1	120 43 -	64 24 -	HARTOLA
144 84 -	126 72 -	205 103 -	215 117 -	160 94 -	160 81 -	160 92 -	227 99 -	212 96 -	132 55 -	93 39 1	85 24 -	54 14 -	HAUKIVUORI
382 191 -	440 234 -	487 257 1	529 281 1	442 250 1	408 208 1	325 182 2	364 173 -	278 144 1	188 75 1	139 54 1	94 35 1	48 10 -	HEINOLAN MLK
276 158 -	331 179 1	375 195 -	381 219 2	328 171 2	361 195 -	323 174 -	381 183 -	343 142 -	294 119 -	211 76 -	151 49 -	84 31 -	HEINÄVESI
156 80 1	186 101 -	186 122 -	214 118 1	166 96 -	163 94 1	202 105 1	233 115 -	200 88 2	188 74 -	110 40 -	86 30 -	64 28 -	HIRVENSALMI
382 203 2	478 262 2	482 266 1	513 281 -	414 229 -	362 181 -	376 191 3	351 177 2	303 140 3	280 98 1	194 68 -	141 38 -	99 27 1	JOROINEN
543 297 -	572 312 2	624 348 1	624 336 -	544 290 -	541 263 -	513 271 1	559 275 2	505 229 1	357 123 -	315 122 -	207 65 -	105 30 -	JUVA
99 57 -	125 68 -	148 83 1	131 70 -	94 58 -	106 46 -	131 73 -	116 58 -	101 46 -	85 39 -	69 31 -	40 14 -	31 8 -	JÄPPILÄ
106 57 -	149 78 -	135 80 -	147 79 -	118 62 -	98 56 -	107 59 -	107 47 -	83 39 -	84 26 -	78 31 -	55 22 -	28 9 -	KANGASLAMPI
466 253 -	484 265 1	503 297 -	577 321 -	401 214 -	457 219 -	443 236 -	515 241 1	438 185 1	355 137 -	282 102 -	184 63 -	89 25 -	KANGASNIEMI
392 204 -	465 230 -	471 264 1	563 294 -	426 232 1	380 204 -	379 196 -	345 165 -	310 145 -	241 92 -	205 65 -	162 59 -	88 23 -	KERIMÄKI
681 364 -	869 439 -	1001 532 4	1033 573 -	831 428 2	719 365 -	637 339 1	608 305 -	479 226 -	348 144 -	268 100 -	184 76 -	118 40 -	NIKKELIN MLK
433 211 -	517 282 1	578 308 1	659 354 1	463 253 1	476 253 1	486 246 -	542 252 1	481 209 1	364 145 -	280 104 -	185 64 -	109 35 -	NÄNTYHARJU
145 83 -	150 86 -	156 85 1	171 92 -	142 80 -	150 76 -	158 82 -	193 104 -	176 77 -	146 51 -	108 40 -	82 29 -	40 8 -	PERTUNMAA
425 199 1	544 274 1	616 344 -	568 302 1	465 248 3	372 184 1	326 161 -	348 170 -	313 129 -	210 91 -	172 72 -	109 42 -	51 13 -	PIEKSAMÄEN MLK
244 145 -	334 173 -	371 191 1	388 205 -	306 170 1	280 145 -	273 134 1	270 132 -	254 115 1	200 85 -	149 49 -	90 29 -	64 14 -	PUNKAHARJU
180 88 -	233 134 1	216 109 -	256 149 -	198 114 1	194 102 1	210 114 1	248 119 -	231 99 -	210 81 -	141 45 -	77 21 -	47 19 -	PUUMALA
300 175 -	370 198 -	389 209 -	378 221 -	300 166 1	280 143 3	292 139 -	361 175 -	322 143 -	244 89 -	225 75 3	126 49 -	92 19 1	RANTASALMI
293 165 -	323 181 -	349 189 2	447 234 -	397 206 2	395 222 1	340 165 -	343 194 1	285 130 -	213 80 -	149 54 -	121 43 -	65 19 1	RISTIINA
103 48 -	116 68 -	104 61 2	113 65 -	106 61 -	87 52 -	105 50 -	103 58 -	108 44 -	91 38 -	69 25 -	37 12 -	22 4 -	SAVONRANTA
237 132 -	244 134 1	246 121 -	286 170 -	238 122 -	257 114 -	280 137 -	313 152 -	246 123 1	176 68 -	133 34 -	122 37 -	72 18 -	SULKAVA
310 164 1	313 153 -	371 209 -	392 218 -	331 175 -	375 194 -	397 208 -	435 198 1	371 166 -	278 107 1	183 63 -	180 52 -	104 30 -	SYSKÄ
57 37 -	82 38 -	99 60 -	93 51 -	82 39 -	83 42 -	100 52 -	106 57 -	100 46 -	82 30 -	59 16 -	52 17 -	24 6 -	VIRTASALMI

25. VÄSTÖ IÅN (5-VUOT.) JA SUKUPUOLEN MUKAAN LÄÄNEITTÄIN, SEUTUKAAVA-ALUEITTAIN JA KUNNITTAIN 31.12.1991 (JATK.)
 POLKÄNGD EFTER ÅLDER (5-ÅRSGR.) OCH KÖN I LÅN, REGIONPLANOMRÅDEN OCH KOMMUNER 31.12.1991 (FÖRTS.)
 POPULATION BY AGE (5-YEAR GROUPS), SEX, PROVINCE, REGIONAL PLANNING AREA AND MUNICIPALITY 31.12.1991 (CONT.)

ALUE OMRÅDE AREA	*	YHTEENSÄ SUMMA TOTAL	IKÄ - ÅLDER - AGE											
			0-14	%	15-64	%	65-	%	18-	0-4	5-9	10-14	15-19	20-24
POHJOIS-KARJALAN LÄÄNI														
NORRA KARELENS LÅN														
JOENSUU	MS	48182	9017	18.7	33363	69.2	5802	12.0	37313	3146	2942	2929	3027	3634
	M	22749	4599	20.2	16233	71.4	1917	8.4	17241	1619	1513	1467	1477	1741
	R	47	12	25.5	28	59.6	7	14.9	35	5	4	3	-	4
IEKSA	MS	17396	3123	18.0	11385	65.4	2888	16.6	13574	958	1104	1061	1075	877
	M	8766	1664	19.0	6051	69.0	1051	12.0	6732	498	594	572	580	490
	R	7	3	42.9	4	57.1	-	-	4	1	2	-	-	1
NURMES	MS	10945	2065	18.9	7109	65.0	1771	16.2	8456	646	687	732	642	669
	M	5339	1014	19.0	3671	68.8	654	12.2	4118	304	338	372	319	319
	R	3	-	-	3	100.0	-	-	3	-	-	-	-	-
OUTOKUMPU	MS	9258	1858	20.1	6021	65.0	1379	14.9	7012	551	650	657	621	539
	M	4446	901	20.3	3089	69.5	456	10.3	3350	273	302	326	313	277
	R	8	-	-	8	100.0	-	-	8	-	-	-	1	-
ENO	MS	7699	1431	18.6	5140	66.8	1128	14.7	5964	415	502	514	460	484
	M	3945	737	18.7	2768	70.2	440	11.2	3053	209	264	264	235	264
	R	4	-	-	4	100.0	-	-	4	-	-	-	-	-
ILOMANTSI	MS	7999	1433	17.9	5116	64.0	1450	18.1	6308	419	512	502	423	414
	M	4016	729	18.2	2714	67.6	573	14.3	3164	204	262	263	201	234
	R	2	-	-	2	100.0	-	-	2	-	-	-	-	1
JUUKA	MS	7329	1325	18.1	4771	65.1	1233	16.8	5744	419	456	450	402	395
	M	3750	683	18.2	2618	69.8	449	12.0	2932	220	227	236	205	207
	R	5	-	-	4	80.0	1	20.0	5	-	-	-	-	-
KESÄLAHTI	MS	3182	647	20.3	1959	61.6	576	18.1	2438	200	238	209	154	182
	M	1591	323	20.3	1035	65.1	233	14.6	1217	107	122	94	84	98
	R	3	-	-	3	100.0	-	-	3	-	-	-	-	-
KIIHTELYSVAARA	MS	2749	650	23.6	1741	63.3	358	13.0	1985	242	228	180	153	127
	M	1420	333	23.5	941	66.3	146	10.3	1022	108	130	95	92	54
	R	1	-	-	-	-	1	100.0	1	-	-	-	-	-
KITEE	MS	11302	2233	19.8	7370	65.2	1699	15.0	8642	682	775	776	686	693
	M	5652	1170	20.7	3850	68.1	632	11.2	4276	384	411	375	335	357
	R	4	-	-	4	100.0	-	-	4	-	-	-	-	-
KONTIOLAHTI	MS	10645	2604	24.5	7046	66.2	995	9.3	7585	840	913	851	701	619
	M	5480	1359	24.8	3754	68.5	367	6.7	3873	441	476	442	377	348
	R	4	-	-	4	100.0	-	-	4	-	-	-	-	-
LIPERI	MS	11516	2424	21.0	7419	64.4	1673	14.5	8615	759	817	848	724	623
	M	5811	1236	21.3	3897	67.1	678	11.7	4333	385	413	438	367	356
	R	7	1	14.3	6	85.7	-	-	6	-	-	1	1	1
POLVIJÄRVI	MS	6010	1156	19.2	3792	63.1	1062	17.7	4633	384	396	376	353	324
	M	3082	615	20.0	2036	66.1	431	14.0	2347	207	220	188	196	189
	R	3	2	66.7	1	33.3	-	-	1	1	1	-	-	-
PYHÄSELKÄ	MS	6878	1778	25.9	4380	63.7	720	10.5	4807	615	617	546	460	341
	M	3515	925	26.3	2293	65.2	297	8.4	2435	316	314	295	246	185
	R	4	3	75.0	1	25.0	-	-	1	1	1	-	-	-
RÄÄKKYLÄ	MS	3509	578	16.5	2167	61.8	764	21.8	2816	168	207	203	194	174
	M	1768	296	16.7	1176	66.5	296	16.7	1422	84	104	108	85	89
	R	5	-	-	3	60.0	2	40.0	5	-	-	-	-	-
TOHMAJÄRVI	MS	5805	1155	19.9	3539	61.0	1111	19.1	4432	332	432	391	338	281
	M	2915	563	19.3	1918	65.8	434	14.9	2235	163	223	177	187	165
	R	2	-	-	1	50.0	1	50.0	2	-	-	-	-	-
TUUPOVAARA	MS	2676	452	16.9	1682	62.9	542	20.3	2137	131	173	148	150	116
	M	1365	238	17.4	916	67.1	211	15.5	1079	68	97	73	83	65
	R	4	1	25.0	2	50.0	1	25.0	3	-	1	-	-	-
VALTIMO	MS	3561	733	20.6	2221	62.4	607	17.0	2678	218	262	253	230	151
	M	1769	354	20.0	1196	67.6	219	12.4	1336	111	125	118	120	87
	R	4	-	-	3	75.0	1	25.0	4	-	-	-	-	-
VÄRTSILÄ	MS	808	156	19.3	475	58.8	177	21.9	619	35	61	60	51	28
	M	402	85	21.1	255	63.4	62	15.4	303	18	37	30	24	14
KUOPIOIN LÄÄNI														
KUOPIO LÅN														
KUOPIO	MS	81593	15691	19.2	56277	69.0	9625	11.8	62871	5280	5210	5201	4886	6245
	M	38298	7932	20.7	27247	71.1	3119	8.1	28848	2698	2601	2633	2458	3037
	R	95	8	8.4	63	66.3	24	25.3	86	1	1	6	2	5
IISALMI	MS	23925	4772	19.9	15934	66.6	3219	13.5	18117	1434	1656	1682	1659	1532
	M	11777	2481	21.1	8153	69.2	1143	9.7	8761	757	857	867	844	773
	R	6	-	-	5	83.3	1	16.7	6	-	-	-	-	-
SUONENJOKI	MS	8718	1585	18.2	5532	63.5	1601	18.4	6785	482	522	581	547	465
	M	4294	789	18.4	2909	67.7	596	13.9	3308	240	265	284	286	259
	R	5	-	-	4	80.0	1	20.0	5	-	-	-	-	-
VARKAUS	MS	24607	4528	18.4	16708	67.9	3371	13.7	19144	1500	1483	1545	1524	1589
	M	12027	2291	19.0	8552	71.1	1184	9.8	9250	729	775	787	791	809
	R	64	9	14.1	40	62.5	15	23.4	55	2	3	4	1	2
JUANKOSKI	MS	6541	1184	18.1	4274	65.3	1083	16.6	5078	394	364	426	424	355
	M	3270	586	17.9	2277	69.6	407	12.4	2540	196	182	208	222	210
	R	4	1	25.0	2	50.0	1	25.0	3	1	-	-	-	-

* MS - MOLEMMAT SUKUPUOLET - BÅDA KÖNEN - BOTH SEXES
 M - MIEHET - MÅN - MALES
 R - RUOTSINKIELISET - SVENSKSPÅRÅIGA - SWEDISH-SPEAKING POPULATION

														ALUE OMRÄDE AREA
25-29	30-34	35-39	40-44	45-49	50-54	55-59	60-64	65-69	70-74	75-79	80-84	85-		
														POHJOIS-KARJALAN LÄÄNI
														NORRA KARELENS LÄN
4055	3932	4108	4302	3183	2639	2253	2230	1933	1467	1149	788	465		JOENSUU
2051	1960	2024	2157	1608	1265	996	954	757	497	329	222	112		
1	5	4	-	4	3	1	6	4	2	-	-	1		
982	1291	1443	1424	1068	1069	1009	1147	999	737	632	358	162		LIEKSA
508	694	805	785	567	554	522	546	432	269	199	109	42		
1	1	-	1	-	-	-	-	-	-	-	-	-		
670	759	890	886	646	677	602	668	594	463	368	224	122		NURMES
363	385	490	476	352	350	298	319	239	180	126	81	28		
-	-	1	2	-	-	-	-	-	-	-	-	-		
488	618	770	773	597	539	538	538	475	371	288	167	78		OUTOKUMPU
255	327	405	426	323	275	263	225	184	122	91	41	18		
-	1	1	1	2	2	-	-	-	-	-	-	-		
474	530	575	635	521	524	453	484	422	274	224	132	76		ENO
270	288	334	361	265	292	231	228	191	105	77	41	26		
1	1	1	1	-	-	-	-	-	-	-	-	-		
452	600	640	619	449	437	512	570	513	369	284	187	97		ILOMANTSI
225	317	379	370	239	227	249	273	247	144	94	66	22		
-	1	-	-	-	-	-	-	-	-	-	-	-		
492	541	577	571	441	426	455	471	449	300	249	148	87		JUUKA
266	320	334	335	241	243	236	231	198	117	76	35	23		
-	1	1	-	-	-	1	1	-	1	-	-	-		
191	221	263	219	168	192	163	206	215	138	96	88	39		KESÄLAHTI
103	124	147	121	85	92	84	97	105	59	33	23	13		
-	-	2	-	-	1	-	-	-	-	-	-	-		
193	251	255	199	137	142	137	147	130	83	74	45	26		KIIHTELYSVAARA
96	133	141	127	75	67	81	75	60	38	22	20	6		
-	-	-	-	-	-	-	-	1	-	-	-	-		
723	843	960	922	725	603	605	610	554	429	345	241	130		KITEE
404	434	523	471	393	339	302	292	234	151	128	74	45		
-	-	1	-	1	1	1	-	-	-	-	-	-		
746	914	1035	958	658	504	443	468	344	239	216	131	65		KONTIOLAHTI
395	474	533	534	369	265	220	239	145	96	69	40	17		
2	-	-	-	1	1	-	-	-	-	-	-	-		
727	858	988	954	708	628	573	636	526	431	349	237	130		LIPERI
390	433	532	508	387	315	292	317	228	191	135	83	41		
-	-	-	2	2	-	-	-	-	-	-	-	-		
359	421	467	486	356	320	347	359	363	309	213	124	53		POLVIJÄRVI
188	232	255	272	196	156	194	158	170	117	82	46	16		
-	1	-	-	-	-	-	-	-	-	-	-	-		
499	642	624	604	338	294	291	287	248	177	157	93	45		PYHÄSELKÄ
241	325	329	346	172	152	166	131	112	78	59	32	16		
-	1	-	-	-	-	-	-	-	-	-	-	-		
203	205	258	263	208	196	223	243	236	206	165	94	63		RÄÄKKYLÄ
115	116	141	160	114	101	132	123	104	75	65	35	17		
-	1	-	2	-	-	-	-	1	-	1	-	-		
321	442	417	433	323	344	311	329	329	288	212	192	90		TOHMAJÄRVI
169	230	239	245	179	169	168	167	137	118	76	79	24		
-	1	-	-	-	-	-	-	-	-	-	-	1		
149	200	203	217	155	156	176	160	183	143	109	69	38		TUUPOVAARA
69	119	107	144	83	82	84	80	70	68	43	20	10		
-	-	1	-	-	-	-	1	-	-	1	-	-		
176	257	285	289	202	198	208	225	206	164	118	86	33		VALTIMO
94	131	157	174	112	104	102	115	90	46	46	27	10		
-	1	-	-	2	-	-	-	-	1	-	-	-		
32	53	62	56	43	51	45	54	55	41	38	26	17		VÄRTSILÄ
17	31	30	35	25	30	23	26	23	22	8	6	3		
														KUOPION LÄÄNI
														KUOPIO LÄN
6952	6679	7062	6975	5290	4651	3764	3773	3264	2460	1887	1278	736		KUOPIO
3405	3262	3482	3445	2607	2257	1679	1615	1267	844	533	318	157		
5	6	5	12	15	5	3	5	4	9	5	6	-		
1664	1905	2109	2073	1407	1205	1184	1196	1111	819	622	410	257		IISALMI
881	982	1101	1111	701	641	576	543	436	323	204	126	54		
-	-	-	2	1	-	1	1	-	-	1	-	-		
507	564	669	687	524	517	480	572	492	425	323	232	129		SUONENJOKI
268	297	363	367	301	258	244	266	195	157	118	87	39		
-	1	-	1	-	-	-	2	-	-	1	-	-		
1844	1867	2107	2112	1495	1441	1290	1439	1141	837	733	438	222		VARKAUS
1009	963	1122	1136	739	723	628	632	459	320	233	131	41		
1	5	8	3	7	4	4	5	1	6	3	2	3		
386	433	504	535	415	414	358	450	417	253	201	145	67		JUANKOSKI
211	238	277	296	235	203	176	209	185	92	67	52	11		
1	-	1	-	-	-	-	-	-	1	1	-	-		

25. VÄESTÖ IÄN (5-VUOT.) JA SUKUPUOLEN MUKAAN LÄKNEITTÄIN. SEUTUKAAVA-ALUEITTAIN JA KUNNITTAIN 31.12.1991 (JATK.)
 FOLKMÄNGD EFTER ÅLDER (5-ÅRSGR.) OCH KÖN I LÄN, REGIONPLANOMRÅDEN OCH KOMMUNER 31.12.1991 (FORTS.)
 POPULATION BY AGE (5-YEAR GROUPS), SEX, PROVINCE, REGIONAL PLANNING AREA AND MUNICIPALITY 31.12.1991 (CONT.)

ALUE OMRÅDE AREA	*	YHTEENSÄ SUMMA TOTAL	IKÄ - ÅLDER - AGE											
			0-14	%	15-64	%	65-	%	18-	0-4	5-9	10-14	15-19	20-24
KAAVI	MS	4222	737	17.5	2756	65.3	729	17.3	3327	218	254	265	268	283
	M	2123	381	17.9	1456	68.6	286	13.5	1660	107	134	140	141	152
	R	9	2	22.2	6	66.7	1	11.1	6	1	-	1	1	1
KARTTULA	MS	3476	787	22.6	2165	62.3	524	15.1	2572	237	271	279	173	165
	M	1771	397	22.4	1169	66.0	205	11.6	1314	121	129	147	92	86
	R	1	-	-	1	100.0	-	-	1	-	-	-	-	-
KEITELE	MS	3306	680	20.6	2020	61.1	606	18.3	2494	200	244	236	209	165
	M	1675	341	20.4	1099	65.6	235	14.0	1262	95	117	129	113	103
	R	2	-	-	2	100.0	-	-	2	-	-	-	-	-
KIURUVESI	MS	11411	2251	19.7	7116	62.4	2044	17.9	8730	674	790	787	676	646
	M	5651	1106	19.6	3758	66.5	787	13.9	4301	316	407	383	350	323
	R	4	-	-	4	100.0	-	-	4	-	-	-	-	1
LAPINLAHTI	MS	8110	1696	20.9	5076	62.6	1338	16.5	6065	536	570	590	536	449
	M	4056	903	22.3	2665	65.7	488	12.0	2978	276	298	329	267	231
	R	4	-	-	4	100.0	-	-	4	-	-	-	-	-
LEPPÄVIRTA	MS	11678	2345	20.1	7572	64.8	1761	15.1	8870	737	825	783	722	646
	M	5814	1188	20.4	3957	68.1	669	11.5	4384	362	425	401	368	339
	R	7	1	14.3	5	71.4	1	14.3	6	-	-	1	-	-
MAANINKA	MS	4134	760	18.4	2622	63.4	752	18.2	3207	237	261	262	230	222
	M	2058	366	17.8	1413	68.7	279	13.6	1601	112	122	132	120	127
	R	-	-	-	-	-	-	-	-	-	-	-	-	-
NILSIÄ	MS	7552	1392	18.4	4882	64.6	1278	16.9	5823	409	512	471	532	439
	M	3804	704	18.5	2618	68.8	482	12.7	2910	198	278	228	304	243
	R	7	2	28.6	5	71.4	-	-	5	-	-	2	-	2
PIELAVESI	MS	6656	1204	18.1	4119	61.9	1333	20.0	5237	368	410	426	347	334
	M	3397	608	17.9	2263	66.6	526	15.5	2681	175	206	227	187	183
	R	4	-	-	2	50.0	2	50.0	4	-	-	-	-	-
RAUTALAMPI	MS	4392	762	17.3	2725	62.0	905	20.6	3462	222	276	264	261	218
	M	2172	381	17.5	1452	66.9	339	15.6	1717	114	131	136	128	110
	R	6	2	33.3	3	50.0	1	16.7	4	2	-	-	-	-
RAUTAVAARA	MS	2928	567	19.4	1890	64.5	471	16.1	2250	185	208	174	173	151
	M	1530	294	19.2	1046	68.4	190	12.4	1177	98	109	87	86	86
	R	2	-	-	-	-	2	100.0	2	-	-	-	-	-
SIILINJÄRVI	MS	18925	4644	24.5	12840	67.8	1441	7.6	13410	1489	1592	1563	1343	1209
	M	9480	2370	25.0	6587	69.5	523	5.5	6665	763	814	793	687	649
	R	14	-	-	11	78.6	3	21.4	14	-	-	-	-	-
SONKAJÄRVI	MS	5978	1109	18.6	3819	63.9	1050	17.6	4654	314	375	420	352	344
	M	3056	541	17.7	2095	68.6	420	13.7	2396	148	196	197	183	198
	R	1	-	-	1	100.0	-	-	1	-	-	-	-	-
TERVO	MS	2228	424	19.0	1340	60.1	464	20.8	1736	141	152	131	106	115
	M	1104	197	17.8	725	65.7	182	16.5	873	68	65	64	59	48
	R	-	-	-	-	-	-	-	-	-	-	-	-	-
TUUSNIEMI	MS	3570	630	17.6	2231	62.5	709	19.9	2821	176	225	229	189	178
	M	1825	336	18.4	1231	67.5	258	14.1	1428	93	112	131	98	108
	R	2	1	50.0	1	50.0	-	-	1	1	-	-	-	-
VARPAISJÄRVI	MS	3527	668	18.9	2205	62.5	654	18.5	2747	205	242	221	174	213
	M	1830	362	19.8	1218	66.6	250	13.7	1398	104	132	126	106	114
	R	3	-	-	3	100.0	-	-	3	-	-	-	-	-
VEHMERSALMI	MS	2323	400	17.2	1471	63.3	452	19.5	1835	120	152	128	134	144
	M	1181	203	17.2	806	68.2	172	14.6	936	63	75	65	69	89
	R	1	-	-	1	100.0	-	-	1	-	-	-	-	-
VESANTO	MS	3250	523	16.1	2037	62.7	690	21.2	2621	161	185	177	174	183
	M	1613	269	16.7	1098	68.1	246	15.3	1292	89	91	89	85	103
	R	2	-	-	2	100.0	-	-	2	-	-	-	-	-
VIEREMÄ	MS	4758	914	19.2	3115	65.5	729	15.3	3633	304	289	321	339	313
	M	2470	487	19.7	1696	68.7	287	11.6	1873	173	139	175	179	165
	R	1	-	-	1	100.0	-	-	1	-	-	-	1	-
KESKI-SUOMEN LÄÄNI MELLERSTA FINLANDS LÄN														
JYVÄSKYLÄ	MS	67026	12714	19.0	45984	68.6	8328	12.4	51886	4314	4172	4228	3914	4814
	M	31463	6384	20.3	22319	70.9	2760	8.8	23840	2182	2106	2096	2019	2361
	R	168	33	19.6	95	56.5	40	23.8	126	13	10	10	12	6
JÄMSÄ	MS	12895	2415	18.7	8585	66.6	1895	14.7	9953	766	805	844	810	846
	M	6368	1256	19.7	4414	69.3	698	11.0	4849	407	421	428	412	417
	R	5	-	-	2	40.0	3	60.0	5	-	-	-	-	-
JÄMSÄNKOSKI	MS	8122	1551	19.1	5364	66.0	1207	14.9	6272	485	524	542	492	549
	M	4033	812	20.1	2751	68.2	470	11.7	3087	243	283	286	229	288
	R	7	1	14.3	4	57.1	2	28.6	5	-	-	1	1	-
KEURUU	MS	12690	2370	18.7	8248	65.0	2072	16.3	9827	726	806	838	782	797
	M	6239	1221	19.6	4231	67.8	787	12.6	4753	363	430	428	417	417
	R	15	2	13.3	11	73.3	2	13.3	11	-	1	1	2	1
SAARIJÄRVI	MS	10740	2140	19.9	6949	64.7	1651	15.4	8209	672	778	690	634	673
	M	5337	1104	20.7	3616	67.8	617	11.6	4000	345	393	366	359	370
	R	3	-	-	2	66.7	1	33.3	3	-	-	-	-	-
SUOLAHTI	MS	6167	1243	20.2	4209	68.3	715	11.6	4640	361	412	470	457	400
	M	2982	628	21.1	2111	70.8	243	8.1	2220	190	217	221	224	206
	R	4	-	-	4	100.0	-	-	4	-	-	-	-	-

* MS - MOLEMMAT SUKUPUOLET - BÅDA KÖNEN - BOTH SEXES
 M - MIEHET - MÄN - MALES
 R - RUOTSINKIELISET - SVENSKSPRÅKIGA - SWEDISH-SPEAKING POPULATION

25-29	30-34	35-39	40-44	45-49	50-54	55-59	60-64	65-69	70-74	75-79	80-84	85-	ALUE OMRÄDE AREA
245	261	266	293	269	304	258	309	278	156	135	101	59	KAAVI
142	143	138	163	133	162	125	157	131	59	39	33	24	
-	1	-	2	-	-	-	-	1	-	-	-	-	-
230	272	279	250	196	193	195	212	161	128	110	77	48	KARTTULA
136	138	151	142	111	98	112	103	74	53	33	26	19	
-	-	-	-	1	-	-	-	-	-	-	-	-	-
177	235	274	245	197	161	178	179	195	153	135	82	41	KEITELE
98	118	147	140	114	90	89	87	98	53	43	28	13	
-	1	-	-	1	-	-	-	-	-	-	-	-	-
715	787	853	815	644	595	663	722	713	545	398	245	143	KIURUVESI
379	420	476	466	337	321	317	369	308	212	153	80	34	
-	-	1	-	-	1	-	1	-	-	-	-	-	-
481	565	645	677	444	430	363	486	452	371	259	158	98	LAPINLAHTI
273	273	367	386	237	224	177	230	196	139	85	45	23	
-	-	-	2	-	-	-	2	-	-	-	-	-	-
725	868	914	882	674	711	684	746	602	446	332	270	111	LEPPÄVIRTA
372	485	509	474	367	339	338	366	274	158	119	90	28	
-	-	1	1	2	-	1	-	-	1	-	-	-	-
267	251	310	287	249	256	270	280	228	195	160	107	62	MAANINKA
146	138	193	149	138	129	133	140	92	77	60	37	13	
-	-	-	-	-	-	-	-	-	-	-	-	-	-
462	525	581	605	470	434	380	454	438	367	234	148	91	NILSIÄ
266	283	322	340	239	200	204	217	188	136	89	41	28	
-	-	-	2	1	-	-	-	-	-	-	-	-	-
329	420	491	508	384	390	424	492	456	366	252	177	82	PIELAVESI
205	209	301	284	214	211	208	261	207	153	83	60	23	
-	-	-	-	-	-	2	-	-	-	1	-	1	-
254	257	286	354	255	267	250	323	297	206	184	123	95	RAUTALAMPI
136	143	147	208	148	142	120	170	132	74	66	46	21	
-	2	1	-	-	-	-	-	1	-	-	-	-	-
179	205	204	216	163	205	201	193	177	122	86	59	27	RAUTAVAARA
92	124	118	125	90	113	106	106	88	46	29	21	6	
-	-	-	-	-	-	-	-	1	1	-	-	-	-
1406	1600	1750	1745	1268	1076	782	661	545	340	263	185	108	SIIILINJÄRVI
692	833	874	923	656	553	380	340	239	128	76	65	15	
-	1	5	3	1	1	-	-	3	-	-	-	-	-
340	411	458	476	369	336	340	393	336	263	219	152	80	SONKAJÄRVI
190	228	274	264	191	189	189	189	156	113	75	55	21	
-	-	1	-	-	-	-	-	-	-	-	-	-	-
108	176	154	173	108	103	136	161	163	106	91	60	44	TERVO
59	96	98	104	60	60	65	76	75	40	35	20	12	
-	-	-	-	-	-	-	-	-	-	-	-	-	-
189	253	237	261	206	215	245	258	233	217	122	94	43	TUUSNIEMI
103	147	139	148	113	110	136	129	92	73	44	34	15	
-	1	-	-	-	-	-	-	-	-	-	-	-	-
230	224	238	267	177	215	207	260	241	174	112	88	39	VARPAISJÄRVI
132	120	139	157	100	103	111	136	107	67	40	31	5	
-	-	1	1	-	-	-	1	-	-	-	-	-	-
123	141	166	201	156	127	138	141	154	108	99	64	27	VEHMERSALMI
72	78	93	108	91	66	65	75	63	39	45	21	4	
-	-	-	-	-	-	-	1	-	-	-	-	-	-
186	208	209	248	190	192	223	224	214	201	125	89	61	VESANTO
97	105	116	150	114	88	126	114	88	72	46	27	13	
-	-	-	1	-	1	-	-	-	-	-	-	-	-
301	315	353	367	257	284	267	319	228	199	134	103	65	VIEREMÄ
176	175	208	211	136	144	132	170	113	71	46	35	22	
-	-	-	-	-	-	-	-	-	-	-	-	-	-
KESKI-SUOMEN LÄÄNI													
MELLERSTA FINLANDS LÄN													
5853	5658	5500	5994	4363	3861	2995	3032	2788	2205	1637	1118	580	JYVÄSKYLÄ
2914	2816	2687	2992	2097	1837	1329	1267	1028	767	523	311	131	
8	9	7	13	18	11	5	6	4	10	11	11	4	
889	912	956	1059	836	786	735	756	642	483	356	268	146	JÄMSÄ
470	490	503	569	424	405	378	346	266	169	127	90	46	
-	1	-	1	-	-	-	-	-	1	-	1	1	-
576	575	605	647	560	487	447	426	436	311	217	150	93	JÄMSÄNKOSKI
307	310	334	332	292	248	221	190	179	128	87	50	26	
-	-	1	1	-	-	1	-	-	2	-	-	-	-
797	868	948	1068	844	703	655	786	675	519	422	252	204	KEURUU
417	462	505	554	431	341	321	366	283	215	150	91	48	
-	-	-	3	3	2	-	-	-	1	-	-	1	-
705	799	862	819	591	642	616	608	572	441	341	187	110	SAARIJÄRVI
355	412	462	452	288	333	308	277	237	170	126	46	38	
-	-	-	1	1	-	-	1	-	-	-	1	-	-
409	455	456	545	474	365	329	319	247	198	124	89	57	SUOLAHTI
209	219	247	266	257	188	156	139	105	64	44	18	12	
1	-	1	2	-	-	-	-	-	-	-	-	-	-

25. VÄESTÖ IÄN (5-VUOT.) JA SUKUPOULEN MUKAAN LÄÄNEITTÄIN, SEUTUKAAVA-ALUEITTAIN JA KUNNITTAIN 31.12.1991 (JÄTK.)
 FOLKMÄNGD EFTER ÅLDER (5-ÅRSGR.) OCH KÖN I LÄN, REGIONPLANOMRÅDEN OCH KOMMUNER 31.12.1991 (FORTS.)
 POPULATION BY AGE (5-YEAR GROUPS), SEX, PROVINCE, REGIONAL PLANNING AREA AND MUNICIPALITY 31.12.1991 (CONT.)

ALUE OMRÅDE AREA	*	YHTEENSÄ SUMMA TOTAL	IKÄ - ÅLDER - AGE											
			0-14	%	15-64	%	65-	%	18-	0-4	5-9	10-14	15-19	20-24
ÄÄNEKOSKI	MS	11971	2371	19.8	8260	69.0	1340	11.2	9112	798	808	765	809	847
	M	5954	1220	20.5	4257	71.5	477	8.0	4481	410	425	384	416	440
	R	24	7	29.2	15	62.5	2	8.3	17	4	2	1	1	-
HANKASALMI	MS	6088	1111	18.2	3785	62.2	1192	19.6	4751	351	417	343	346	305
	M	3029	564	18.6	2024	66.8	441	14.6	2362	183	214	167	168	153
	R	5	2	40.0	2	40.0	1	20.0	3	-	2	-	-	-
JOUTSA	MS	4680	804	17.2	2996	64.0	880	18.8	3720	256	280	268	269	260
	M	2349	423	18.0	1589	67.6	337	14.3	1845	131	142	150	145	140
	R	3	-	-	3	100.0	-	-	3	-	-	-	-	-
JYVÄSKYLÄN MLK	MS	29281	6346	21.7	20201	69.0	2734	9.3	21593	2039	2072	2235	2073	1956
	M	14625	3230	22.1	10355	70.8	1040	7.1	10699	1035	1063	1132	1081	1075
	R	50	9	18.0	36	72.0	5	10.0	39	1	5	3	2	3
KANNONKOSKI	MS	1923	347	18.0	1173	61.0	403	21.0	1515	107	124	116	102	93
	M	1002	189	18.9	648	64.7	165	16.5	776	65	66	58	60	54
	R	2	-	-	2	100.0	-	-	2	-	-	-	-	-
KARSTULA	MS	5594	1100	19.7	3616	64.6	878	15.7	4259	341	405	354	371	351
	M	2783	573	20.6	1879	67.5	331	11.9	2089	170	211	192	180	179
	R	3	1	33.3	2	66.7	-	-	2	-	1	-	-	1
KINNULA	MS	2321	554	23.9	1458	62.8	309	13.3	1652	174	207	173	175	136
	M	1223	288	23.5	819	67.0	116	9.5	869	96	113	79	101	81
	R	-	-	-	-	-	-	-	-	-	-	-	-	-
KIVIJÄRVI	MS	1983	467	23.6	1223	61.7	293	14.8	1416	154	145	168	152	127
	M	1043	254	24.4	672	64.4	117	11.2	739	80	89	85	78	77
	R	1	-	-	-	-	1	100.0	1	-	-	-	-	-
KONGINKANGAS	MS	1636	299	18.3	1039	63.5	298	18.2	1275	95	108	96	95	93
	M	816	151	18.5	549	67.3	116	14.2	637	52	54	45	46	53
	R	1	-	-	1	100.0	-	-	1	-	-	-	-	-
KONNEVESI	MS	3451	596	17.3	2208	64.0	647	18.7	2739	182	198	216	196	168
	M	1773	330	18.6	1202	67.8	241	13.6	1389	95	105	130	93	101
	R	1	-	-	-	-	1	100.0	1	-	-	-	-	-
KORPILAHTI	MS	5156	994	19.3	3181	61.7	981	19.0	3972	339	367	288	291	261
	M	2550	488	19.1	1671	65.5	391	15.3	1958	169	164	155	169	152
	R	6	-	-	6	100.0	-	-	6	-	-	-	1	-
KUHMOUNEN	MS	3362	497	14.8	2030	60.4	835	24.8	2745	143	169	185	192	136
	M	1685	284	16.9	1061	63.0	340	20.2	1344	80	98	106	94	78
	R	3	1	33.3	2	66.7	-	-	2	-	1	-	-	-
KYYJÄRVI	MS	1985	430	21.7	1239	62.4	316	15.9	1482	125	151	154	118	104
	M	1002	205	20.5	683	68.2	114	11.4	752	54	79	72	70	61
	R	3	-	-	3	100.0	-	-	2	-	-	-	1	1
LAUKAA	MS	16031	3739	23.3	10460	65.2	1832	11.4	11574	1165	1281	1293	1102	962
	M	8112	1922	23.7	5489	67.7	701	8.6	5788	580	664	678	609	524
	R	17	4	23.5	12	70.6	1	5.9	11	1	1	2	2	1
LEIVONMÄKI	MS	1363	242	17.8	831	61.0	290	21.3	1083	79	91	72	71	50
	M	693	127	18.3	451	65.1	115	16.6	546	48	36	43	36	28
	R	2	1	50.0	1	50.0	-	-	1	-	-	1	-	-
LUHANKA	MS	1146	151	13.2	733	64.0	262	22.9	960	48	55	48	63	63
	M	591	73	12.4	411	69.5	107	18.1	498	19	29	25	38	33
	R	-	-	-	-	-	-	-	-	-	-	-	-	-
MULTIA	MS	2380	393	16.5	1490	62.6	497	20.9	1903	119	130	144	129	110
	M	1262	215	17.0	837	66.3	210	16.6	999	58	77	80	75	67
	R	2	-	-	1	50.0	1	50.0	2	-	-	-	-	-
MUURAME	MS	6834	1680	24.6	4581	67.0	573	8.4	4821	493	604	583	511	384
	M	3417	861	25.2	2322	68.0	234	6.8	2392	253	316	292	265	201
	R	7	-	-	7	100.0	-	-	7	-	-	-	1	2
PETÄJÄVESI	MS	3821	727	19.0	2421	63.4	673	17.6	2975	235	233	259	186	218
	M	1941	371	19.1	1298	66.9	272	14.0	1502	117	120	134	99	107
	R	5	1	20.0	2	40.0	2	40.0	4	-	1	-	-	-
PIHTIPUDAS	MS	5661	1105	19.5	3624	64.0	932	16.5	4323	345	382	378	369	330
	M	2829	559	19.8	1923	68.0	347	12.3	2146	178	201	180	198	173
	R	-	-	-	-	-	-	-	-	-	-	-	-	-
PYLKÖNMÄKI	MS	1280	249	19.5	772	60.3	259	20.2	993	75	100	74	63	59
	M	656	118	18.0	436	66.5	102	15.5	517	31	48	39	35	40
	R	1	-	-	1	100.0	-	-	1	-	-	-	-	-
SUMIAINEN	MS	1414	279	19.7	875	61.9	260	18.4	1088	95	91	93	77	78
	M	734	149	20.3	484	65.9	101	13.8	555	52	41	56	50	39
	R	-	-	-	-	-	-	-	-	-	-	-	-	-
SÄYNÄTSALO	MS	3574	775	21.7	2376	66.5	423	11.8	2659	237	267	271	218	195
	M	1775	403	22.7	1220	68.7	152	8.6	1306	112	142	149	112	111
	R	5	3	60.0	2	40.0	-	-	2	2	-	1	-	-
TOIVAKKA	MS	2504	505	20.2	1566	62.5	433	17.3	1907	177	163	165	148	143
	M	1243	249	20.0	828	66.6	166	13.4	952	90	86	73	74	81
	R	-	-	-	-	-	-	-	-	-	-	-	-	-
UURAINEN	MS	3013	655	21.7	1924	63.9	434	14.4	2229	216	222	217	192	180
	M	1537	337	21.9	1031	67.1	169	11.0	1139	123	109	105	101	101
	R	-	-	-	-	-	-	-	-	-	-	-	-	-
VIITASAARI	MS	8640	1655	19.2	5558	64.3	1427	16.5	6655	514	580	561	507	490
	M	4389	896	20.4	2929	66.7	564	12.9	3341	278	311	307	246	270
	R	7	-	-	6	85.7	1	14.3	7	-	-	-	-	-

* MS - MOLEMMAT SUKUPOULET - BÅDA KÖNEN - BOTH SEXES
 M - MIEHET - MÅN - MALES
 R - RUOTSINKIELISET - SVENSKSPRÅKIGA - SWEDISH-SPEAKING POPULATION

25-29	30-34	35-39	40-44	45-49	50-54	55-59	60-64	65-69	70-74	75-79	80-84	85-	ALUE OMRÄDE AREA
942	991	948	1035	776	706	609	597	486	335	271	168	80	KÄNEKOSKI
482	506	497	532	429	360	320	275	204	120	88	49	16	
3	2	1	1	2	1	-	4	1	-	-	1	-	
366	420	435	450	361	345	357	400	382	304	243	146	117	HANKASALMI
209	235	243	258	206	193	174	185	164	110	83	53	31	
1	-	-	1	-	-	-	-	-	1	-	-	-	
264	329	353	367	305	292	268	289	279	232	176	109	84	JOUTSA
142	175	191	197	162	156	137	144	125	89	66	29	28	
-	-	-	3	-	-	-	-	-	-	-	-	-	
2120	2312	2585	2819	2126	1811	1227	1172	961	739	525	349	160	JYVÄSKYLÄN MLK
1047	1205	1298	1436	1054	947	638	574	426	269	199	108	38	
2	3	3	7	5	3	3	5	2	-	1	1	1	
105	112	116	131	103	104	151	156	151	109	71	49	23	KANNONKOSKI
63	61	70	71	53	61	79	76	74	43	22	19	7	
-	1	1	-	-	-	-	-	-	-	-	-	-	
347	382	402	431	334	351	331	316	302	236	178	116	46	KARSTULA
192	203	207	227	179	179	161	172	133	102	55	30	11	
1	-	-	-	-	-	-	-	-	-	-	-	-	
145	168	169	170	125	122	114	134	108	86	55	37	23	KINNULA
68	95	92	106	69	72	56	79	47	35	18	12	4	
106	123	129	116	101	108	128	133	94	83	54	34	28	KIVIJÄRVI
62	69	73	61	59	48	71	74	37	42	17	12	9	
-	-	-	-	-	-	-	-	-	-	1	-	-	
85	118	117	118	77	112	104	120	119	61	59	36	23	KONGINKANGAS
38	66	62	74	44	54	52	60	59	26	12	13	6	
-	-	-	-	1	-	-	-	-	-	-	-	-	
205	235	235	278	189	215	244	243	210	174	120	92	51	KONNEVESI
113	136	123	156	99	117	130	134	90	63	47	28	13	
-	-	-	-	-	-	-	-	-	1	-	-	-	
303	373	366	402	264	288	317	316	338	255	182	138	68	KORPILAHTI
142	197	193	225	126	158	161	148	158	91	70	49	23	
1	-	1	1	1	1	-	-	-	-	-	-	-	
157	173	218	247	209	218	205	275	273	219	155	117	71	KURMOINEN
83	96	117	138	111	111	110	123	124	97	51	46	22	
-	-	-	-	-	2	-	-	-	-	-	-	-	
127	149	150	144	128	101	108	110	110	83	68	38	17	KYYJÄRVI
73	77	91	76	72	50	56	57	42	32	26	12	2	
-	-	1	-	-	-	-	-	-	-	-	-	-	
1040	1275	1367	1423	985	830	734	742	656	471	343	260	102	LAUKAA
533	671	703	751	534	417	376	371	284	183	116	84	34	
1	1	2	2	3	-	1	-	1	-	-	-	-	
93	90	85	100	84	79	88	91	106	75	40	37	32	LEIVONMÄKI
48	55	45	59	45	43	39	53	55	25	15	12	8	
-	-	-	1	-	-	-	-	-	-	-	-	-	
66	64	61	70	67	91	87	101	95	57	58	30	22	LUHANKA
39	40	41	38	33	44	53	52	54	17	23	11	2	
123	143	176	147	127	128	189	218	190	122	84	56	45	MULTIA
70	76	92	94	76	67	104	116	88	59	34	21	8	
-	-	-	1	-	-	-	-	1	-	-	-	-	
445	559	641	663	480	366	250	282	210	144	123	66	30	MURAME
230	271	337	328	251	189	130	120	97	51	45	29	12	
-	-	2	-	1	-	1	-	-	-	-	-	-	
266	281	266	286	242	238	212	226	222	183	137	85	46	PETÄJÄVESI
155	152	155	159	119	132	114	106	100	83	43	31	15	
-	-	-	1	-	1	-	-	1	1	-	-	-	
340	404	395	428	290	369	358	341	337	242	164	125	64	PIHTIPUDAS
184	198	227	237	157	179	190	180	140	101	62	33	11	
68	69	104	88	53	82	83	103	93	67	45	32	22	PYLKÖNMÄKI
38	38	56	58	33	41	46	51	38	29	12	16	7	
-	-	-	1	-	-	-	-	-	-	-	-	-	
76	90	96	114	83	91	79	91	95	73	42	30	20	SUMIAINEN
44	45	53	70	44	46	42	51	46	26	13	12	4	
225	258	341	362	236	189	175	177	161	105	84	51	22	SÄYNÄTSALO
117	126	178	194	120	100	81	81	60	36	33	19	4	
-	2	-	-	-	-	-	-	-	-	-	-	-	
147	161	181	193	155	142	135	161	155	116	83	53	26	TOIVAUKKA
76	87	104	109	87	67	65	78	73	44	26	15	8	
201	201	233	243	195	163	140	176	138	114	91	61	30	UURAINEN
107	109	126	134	96	100	71	86	65	38	33	26	7	
552	569	689	643	499	515	540	554	474	360	292	193	108	VIITASAARI
286	288	381	378	275	257	274	274	217	133	114	66	34	
-	-	1	2	1	1	-	1	-	-	-	1	-	

25. VÄESTÖ IÄN (5-VUOT.) JA SUKUPUOLEN MUKAAN LÄÄNEITTÄIN, SEUTUKAAVA-ALUEITTAIN JA KUNNITTAIN 31.12.1991
 FOLKMÄNGD EFTER ÅLDER (5-ÅRSGR.) OCH KÖN I LÄN, REGIONPLANEOMRÅDEN OCH KOMMUNER 31.12.1991
 POPULATION BY AGE (5-YEAR GROUPS), SEX, PROVINCE, REGIONAL PLANNING AREA AND MUNICIPALITY 31.12.1991

(JATK.)
 (FORSTS.)
 (CONT.)

ALUE OMRÅDE AREA	*	YHTEENSÄ SUMMA TOTAL	IKÄ - ÅLDER - AGE											
			0-14	%	15-64	%	65-	%	18-	0-4	5-9	10-14	15-19	20-24
VAAASAN LÄÄNI - VASA LÄN														
VAAASA-VASA	MS	53764	9915	18.4	36177	67.3	7672	14.3	41837	3308	3185	3422	3289	4120
	M	25714	5083	19.8	17927	69.7	2704	10.5	19625	1736	1639	1708	1637	2075
	R	14540	2284	15.7	9066	62.4	3190	21.9	11855	829	683	772	713	1056
ALAJÄRVI	MS	9647	2379	24.7	5899	61.1	1369	14.2	6804	746	828	805	707	581
	M	4772	1210	25.4	3048	63.9	514	10.8	3335	380	402	428	342	320
	R	7	-	-	6	85.7	1	14.3	7	-	-	-	1	1
ALAVUS-ALAVO	MS	10588	2235	21.1	6695	63.2	1658	15.7	7933	687	803	745	651	694
	M	5255	1160	22.1	3437	65.4	658	12.5	3882	361	414	385	329	379
	R	7	1	14.3	4	57.1	2	28.6	6	-	1	-	1	-
KANNUS	MS	6168	1511	24.5	3775	61.2	882	14.3	4393	501	534	476	425	378
	M	3046	765	25.1	1963	64.4	318	10.4	2133	260	263	242	223	200
	R	19	5	26.3	14	73.7	-	-	14	2	2	1	-	1
KASKINEN-KASKÖ	MS	1745	373	21.4	1124	64.4	248	14.2	1283	94	124	155	126	95
	M	860	190	22.1	576	67.0	94	10.9	628	48	59	83	59	49
	R	488	84	17.2	278	57.0	126	25.8	390	26	26	32	19	22
KAUHAVA	MS	8634	1807	20.9	5463	63.3	1364	15.8	6449	557	611	639	603	564
	M	4201	924	22.0	2803	66.7	474	11.3	3078	283	314	327	328	300
	R	16	3	18.8	12	75.0	1	6.3	13	-	1	2	-	1
KOKKOLA-KARLEBY	MS	34748	7246	20.9	23569	67.8	3933	11.3	25890	2152	2453	2641	2564	2628
	M	16934	3647	21.5	11823	69.8	1464	8.6	12453	1089	1186	1372	1332	1357
	R	6944	1343	19.3	4328	62.3	1273	18.3	5309	421	453	469	460	451
KRISTIINANKAUPUNKI	MS	8870	1601	18.0	5521	62.2	1748	19.7	6922	508	532	561	542	514
	M	4363	848	19.4	2818	64.6	697	16.0	3334	259	284	305	265	265
	R	5118	884	17.3	3073	60.0	1161	22.7	4065	286	279	319	276	298
KURIKKA	MS	11290	2293	20.3	7229	64.0	1768	15.7	8529	704	810	779	751	755
	M	5596	1203	21.5	3721	66.5	672	12.0	4155	368	426	409	381	407
	R	12	1	8.3	6	50.0	5	41.7	11	-	1	-	1	-
LAPUA-LAPPO	MS	14576	2938	20.2	9157	62.8	2481	17.0	10986	825	1030	1083	1046	932
	M	7141	1520	21.3	4738	66.3	883	12.4	5273	426	551	543	554	492
	R	10	1	10.0	9	90.0	-	-	9	1	-	-	-	1
PIETARSAARI-JAKOBSTAD	MS	19954	3729	18.7	13220	66.3	3005	15.1	15386	1244	1208	1277	1370	1552
	M	9633	1881	19.5	6660	69.1	1092	11.3	7310	623	607	651	707	795
	R	11044	1951	17.7	6980	63.2	2113	19.1	8656	677	616	658	726	853
SEINÄJOKI	MS	28106	5557	19.8	19432	69.1	3117	11.1	21404	1797	1840	1920	1847	2232
	M	13252	2819	21.3	9353	70.6	1080	8.1	9843	917	942	960	943	1048
	R	58	2	3.4	37	63.8	19	32.8	56	1	-	1	-	3
UUSIKAARLEPY	MS	7721	1595	20.7	4643	60.1	1483	19.2	5825	541	510	544	496	470
	M	3846	851	22.1	2408	62.6	587	15.3	2848	297	263	291	243	264
	R	7052	1472	20.9	4184	59.3	1396	19.8	5305	498	464	510	454	433
ÄHTÄRI	MS	7778	1643	21.1	4860	62.5	1275	16.4	5831	511	581	551	483	458
	M	3863	845	21.9	2521	65.3	497	12.9	2861	273	297	275	256	243
	R	7	-	-	4	57.1	3	42.9	7	-	-	-	-	-
ALAHÄRMÄ	MS	5427	1157	21.3	3303	60.9	967	17.8	4020	361	385	411	382	332
	M	2711	636	23.5	1702	62.8	373	13.8	1943	197	215	224	204	165
	R	53	11	20.8	39	73.6	3	5.7	39	2	4	5	4	1
EVIJÄRVI	MS	3325	712	21.4	2119	63.7	494	14.9	2465	200	245	267	249	210
	M	1666	363	21.8	1115	66.9	188	11.3	1228	108	124	131	121	116
	R	52	6	11.5	41	78.8	5	9.6	45	1	4	1	2	4
HALSUA	MS	1644	382	23.2	1006	61.2	256	15.6	1178	111	136	135	125	91
	M	857	206	24.0	547	63.8	104	12.1	606	59	73	74	66	57
	R	6	1	16.7	5	83.3	-	-	5	1	-	-	-	-
HIMANKA	MS	3364	769	22.9	2110	62.7	485	14.4	2445	253	252	264	229	213
	M	1675	385	23.0	1109	66.2	181	10.8	1217	125	122	138	108	119
	R	15	1	6.7	14	93.3	-	-	14	1	-	-	1	1
ILMAJOKI	MS	12127	2546	21.0	7741	63.8	1840	15.2	9024	798	835	913	874	728
	M	6060	1325	21.9	4037	66.6	698	11.5	4450	417	449	459	455	403
	R	13	3	23.1	8	61.5	2	15.4	8	-	2	1	2	2
ISOJOKI-STORÅ	MS	2863	417	14.6	1711	59.8	735	25.7	2361	122	156	139	132	139
	M	1443	208	14.4	946	65.6	289	20.0	1184	66	71	71	77	72
	R	16	2	12.5	14	87.5	-	-	13	-	1	1	2	2
ISOKYRÖ-STORKYRÖ	MS	5376	1021	19.0	3394	63.1	961	17.9	4140	315	357	349	341	303
	M	2639	530	20.1	1771	67.1	338	12.8	1993	159	187	184	183	162
	R	16	-	-	15	93.8	1	6.3	16	-	-	-	-	2
JALASJÄRVI	MS	9841	1881	19.1	6213	63.1	1747	17.8	7510	551	685	645	705	603
	M	4878	971	19.9	3236	66.3	671	13.8	3704	296	345	330	329	345
	R	10	1	10.0	7	70.0	2	20.0	8	-	-	1	1	3
JURVA	MS	5318	1030	19.4	3427	64.4	861	16.2	4059	283	340	407	354	345
	M	2657	515	19.4	1794	67.5	348	13.1	2021	130	173	212	181	198
	R	26	4	15.4	22	84.6	-	-	20	-	2	2	2	3
KARIJOKI-BÖTOM	MS	1943	359	18.5	1141	58.7	443	22.8	1523	117	108	134	102	85
	M	943	185	19.6	590	62.6	168	17.8	728	58	59	68	53	46
	R	36	8	22.2	23	63.9	5	13.9	26	3	2	3	2	2
KAUHAJOKI	MS	15704	3135	20.0	10138	64.6	2431	15.5	11924	1035	1053	1047	1061	1110
	M	7887	1620	20.5	5313	67.4	954	12.1	5930	514	562	544	536	610
	R	31	8	25.8	21	67.7	2	6.5	23	2	2	4	1	3

* MS - MOLEMMAT SUKUPUOLET - BÅDA KÖNEN - BOTH SEXES
 M - MIEHET - MÄN - MALES
 R - RUOTSINKIELISET - SVENSKSPRÄKIGA - SWEDISH-SPEAKING POPULATION

													ALUE OMRÄDE AREA
25-29	30-34	35-39	40-44	45-49	50-54	55-59	60-64	65-69	70-74	75-79	80-84	85-	
													VAASAN LÄÄNI - VASA LÄN
4269	3865	4104	4298	3584	3278	2782	2588	2355	1899	1583	1113	722	VAASA-VASA
2164	1959	2063	2150	1794	1575	1343	1167	984	722	550	302	146	
1061	891	968	1041	954	833	709	840	871	841	667	476	335	
565	641	700	738	470	481	483	533	466	373	279	153	98	ALAJÄRVI
301	322	382	390	248	247	244	252	182	146	110	48	28	
-	-	2	1	-	1	-	-	-	-	-	1	-	
630	693	801	791	624	607	565	639	627	395	299	188	149	ALAVUS-ALAVO
328	356	435	426	317	298	271	298	280	176	110	53	39	
-	1	-	-	1	1	-	-	1	-	1	-	-	
447	431	465	472	317	297	256	287	278	223	212	111	58	KANNUS
223	223	254	251	161	153	128	147	122	71	75	34	16	
2	3	3	3	1	-	-	1	-	-	-	-	-	
80	96	192	182	125	98	65	65	69	80	49	29	21	KASKINEN-KASKÖ
44	40	93	100	66	54	38	33	30	31	15	12	6	
24	20	43	46	29	23	21	31	29	44	27	15	11	
545	576	627	687	499	447	441	474	458	346	258	193	109	KAUHAVA
298	295	315	362	262	222	209	212	194	120	82	52	26	
1	-	3	4	3	-	-	-	-	-	-	-	1	
2460	2295	2665	3163	2512	2010	1680	1592	1396	1025	779	483	250	KOKKOLA-KARLEBY
1305	1125	1309	1553	1302	1017	794	729	579	400	282	144	59	
417	417	470	543	448	365	324	433	408	338	244	193	90	
515	543	668	727	571	481	451	509	569	456	314	244	165	KRISTIINANKAUPUNKI
274	269	336	372	299	265	220	253	259	201	116	81	40	
294	296	357	364	315	278	269	326	382	288	201	177	113	
724	722	894	956	673	600	569	585	588	457	373	196	154	KURIKKA
384	396	456	503	342	311	265	276	250	173	138	68	43	
-	-	1	2	-	1	-	-	1	3	-	-	1	
864	943	1048	1152	811	786	737	838	782	639	544	326	190	LAPUA-LAPPO
467	509	561	594	410	403	347	401	317	238	187	104	37	
-	-	-	3	1	3	1	-	-	-	-	-	-	
1428	1245	1334	1555	1404	1246	1050	1036	980	711	656	453	205	PIETARSAARI-JAKOBSTAD
740	621	681	792	693	629	511	491	409	269	222	136	56	
726	618	679	792	736	652	565	633	636	499	473	351	154	
2379	2299	2360	2384	1874	1534	1254	1269	1154	830	571	359	203	SEINÄJOKI
1166	1137	1174	1158	902	706	578	541	461	303	170	98	48	
4	3	4	7	4	7	3	2	4	6	6	1	2	
454	447	531	570	514	402	389	370	404	375	333	223	148	UUSIKAARLEPPY
241	230	257	308	284	204	201	176	179	176	133	65	34	
406	386	483	496	469	354	364	339	373	355	313	216	139	
525	535	571	643	456	406	352	431	403	306	278	195	93	ÄHTÄRI
264	271	316	334	251	205	171	210	164	132	105	71	25	
1	-	-	-	1	-	-	2	2	-	1	-	-	
301	330	407	422	305	261	274	289	299	242	200	143	83	ALAHÄRMÄ
169	160	212	234	161	131	130	136	128	101	74	47	23	
3	10	6	6	6	3	-	-	1	1	1	-	-	
193	200	239	227	222	196	210	173	159	147	88	65	35	EVIJÄRVI
107	100	134	117	116	109	111	84	73	52	38	17	8	
7	3	5	5	7	4	3	1	2	1	-	1	1	
78	106	115	127	81	89	102	92	95	72	45	26	18	HALSUA
39	52	60	69	51	50	49	54	45	30	17	6	6	
2	1	1	-	1	-	-	-	-	-	-	-	-	
196	232	248	257	197	188	169	181	176	104	98	62	45	HIMANKA
105	127	127	137	107	98	81	100	76	45	32	18	10	
1	3	3	3	1	-	-	1	-	-	-	-	-	
760	834	981	1030	689	595	602	648	593	507	389	232	119	ILMAJOKI
404	423	531	541	377	291	294	318	262	184	144	75	33	
-	1	2	-	1	-	-	-	2	-	-	-	-	
175	162	195	209	146	164	159	230	221	187	173	98	56	ISOJOKI-STORÅ
99	90	107	120	81	88	95	117	100	79	63	34	13	
2	1	2	2	1	-	-	2	-	-	-	-	-	
337	365	372	416	310	315	311	324	275	263	195	136	92	ISOKYRÖ-STORKYRÖ
189	192	197	223	161	158	162	144	121	95	60	42	20	
1	1	2	4	2	2	-	1	-	-	1	-	-	
575	629	718	734	569	557	533	590	560	450	363	236	138	JALASJÄRVI
301	319	391	394	313	292	270	282	246	192	138	62	33	
-	-	-	2	-	1	-	-	-	2	-	-	-	
280	342	423	456	330	297	294	306	328	230	154	92	57	JURVA
157	176	214	250	172	143	150	153	135	109	60	28	16	
1	3	6	2	1	1	1	2	-	-	-	-	-	
99	132	147	128	78	112	120	138	126	103	90	71	53	KARIJOKI-BÖTOM
45	79	72	75	45	51	56	68	63	44	30	20	11	
4	2	6	-	2	2	1	2	2	1	1	1	-	
1094	1092	1223	1334	972	811	667	774	732	637	513	368	181	KAUHAJOKI
590	571	648	691	533	427	346	361	337	257	173	141	46	
2	4	1	6	1	1	2	-	-	-	2	-	-	

25. VÄESTÖ IÄN (5-VUOT.) JA SUKUPUOLEN MUKAAN LÄÄNEITTÄIN, SEUTUKAAVA-ALUEITTAIN JA KUNNITTAIN 31.12.1991 (JATK.)
 FOLKMÄNGD EFTER ÄLDER (5-ÅRSGR.) OCH KÖN I LÄN, REGIONPLANEOMRÅDEN OCH KOMMUNER 31.12.1991 (PORTS.)
 POPULATION BY AGE (5-YEAR GROUPS), SEX, PROVINCE, REGIONAL PLANNING AREA AND MUNICIPALITY 31.12.1991 (CONT.)

ALUE OMRÅDE AREA	*	YHTEENSÄ SUMMA TOTAL	IKÄ - ÄLDER - AGE											
			0-14	%	15-64	%	65-	%	18-	0-4	5-9	10-14	15-19	20-24
KAUSTINEN-KAUSTBY	MS	4518	1129	25.0	2827	62.6	562	12.4	3167	358	383	388	331	292
	M	2256	587	26.0	1458	64.6	211	9.4	1552	184	206	197	171	163
	R	81	16	19.8	59	72.8	6	7.4	64	10	4	2	2	4
KORSNÄS	MS	2321	394	17.0	1386	59.7	541	23.3	1840	135	121	138	138	144
	M	1136	198	17.4	710	62.5	228	20.1	895	73	60	65	69	69
	R	2265	379	16.7	1345	59.4	541	23.9	1800	127	119	133	137	141
KORTESJÄRVI	MS	2793	554	19.8	1701	60.9	538	19.3	2123	170	201	183	179	179
	M	1379	292	21.2	886	64.2	201	14.6	1023	95	107	90	91	100
	R	31	8	25.8	21	67.7	2	6.5	22	2	3	3	2	1
KRUUNUPYY-KRONOBY	MS	7079	1489	21.0	4237	59.9	1353	19.1	5261	457	502	530	530	447
	M	3484	764	21.9	2209	63.0	511	14.7	2538	212	269	283	295	232
	R	6180	1316	21.3	3587	58.4	1277	20.7	4572	402	437	477	475	409
KUORTANE	MS	4916	964	19.6	3006	61.1	946	19.2	3767	281	333	350	311	275
	M	2432	499	20.5	1577	64.8	356	14.6	1831	136	178	185	168	156
	R	4	-	-	4	100.0	-	-	3	-	-	-	2	-
KÄLVÄ	MS	4628	1144	24.7	2897	62.6	587	12.7	3273	356	394	394	342	290
	M	2330	613	26.3	1491	64.0	226	9.7	1616	193	200	220	167	175
	R	53	3	5.7	44	83.0	6	11.3	49	1	1	1	1	4
LAIHIA	MS	7625	1752	23.0	4755	62.4	1118	14.7	5534	540	594	618	510	469
	M	3794	917	24.2	2491	65.7	386	10.2	2705	285	309	323	282	252
	R	51	12	23.5	36	70.6	3	5.9	39	2	6	4	1	1
LAPPAJÄRVI	MS	4478	945	21.1	2745	61.3	788	17.6	3358	262	338	345	283	252
	M	2201	471	21.4	1420	64.5	310	14.1	1638	132	160	179	149	137
	R	11	-	-	10	90.9	1	9.1	11	-	-	-	-	1
LEHTIMÄKI	MS	2335	472	20.2	1427	61.1	436	18.7	1773	157	151	164	144	148
	M	1167	246	21.1	732	62.7	189	16.2	873	75	75	96	74	80
	R	1167	246	21.1	732	62.7	189	16.2	873	75	75	96	74	80
LESTIJÄRVI	MS	1098	270	24.6	644	58.7	184	16.8	786	85	105	80	63	55
	M	556	123	22.1	356	64.0	77	13.8	409	38	49	36	38	33
	R	1098	270	24.6	644	58.7	184	16.8	786	85	105	80	63	55
LOHTAJA	MS	3027	717	23.7	1896	62.6	414	13.7	2161	244	255	218	243	172
	M	1535	375	24.4	983	64.0	177	11.5	1090	134	133	108	122	90
	R	16	2	12.5	13	81.3	1	6.3	14	2	-	-	-	-
LUOTO-LARSMO	MS	3741	1188	31.8	2186	58.4	367	9.8	2345	417	368	403	326	277
	M	1898	635	33.5	1115	58.7	148	7.8	1170	212	199	224	158	152
	R	3467	1134	32.7	1978	57.1	355	10.2	2135	397	355	382	311	244
MAALAHTI-MALAX	MS	5932	1116	18.8	3536	59.6	1280	21.6	4607	373	356	387	350	348
	M	2928	553	18.9	1879	64.2	496	16.9	2268	201	169	183	180	204
	R	5338	966	18.1	3152	59.0	1220	22.9	4190	329	297	340	310	311
MAKSAMAA-MAXMO	MS	1161	246	21.2	654	56.3	261	22.5	868	87	84	75	67	50
	M	581	126	21.7	353	60.8	102	17.6	423	45	42	39	43	23
	R	1094	224	20.5	612	55.9	258	23.6	826	76	79	69	62	47
MUSTASAARI-KORSHOLM	MS	16144	3530	21.9	10382	64.3	2232	13.8	11958	1090	1218	1222	1086	964
	M	8047	1841	22.9	5297	65.8	909	11.3	5841	568	641	632	578	500
	R	12036	2415	20.1	7539	62.6	2082	17.3	9156	747	819	849	793	729
NURMO	MS	9318	2277	24.4	6257	67.1	784	8.4	6560	716	787	774	742	659
	M	4586	1134	24.7	3173	69.2	279	6.1	3178	347	396	391	400	321
	R	16	3	18.8	12	75.0	1	6.3	13	-	1	2	-	-
NÄRPIÖ-NÄRPES	MS	10426	1675	16.1	6387	61.3	2364	22.7	8354	536	540	599	658	595
	M	5226	870	16.6	3340	63.9	1016	19.4	4141	288	286	296	360	309
	R	9752	1559	16.0	5914	60.6	2279	23.4	7833	504	503	552	603	556
ORAVAINEN-ORAVAIS	MS	2473	485	19.6	1458	59.0	530	21.4	1894	172	160	153	154	142
	M	1236	266	21.5	762	61.7	208	16.8	921	93	92	81	76	76
	R	2116	407	19.2	1229	58.1	480	22.7	1627	146	133	128	137	118
PEDERSÖREN KUNTA	MS	10003	2624	26.2	6027	60.3	1352	13.5	6914	922	843	859	762	662
	M	5020	1337	26.6	3103	61.8	580	11.6	3436	471	412	454	402	358
	R	9052	2411	26.6	5346	59.1	1295	14.3	6220	859	767	785	695	601
PERHO	MS	3402	1060	31.2	1929	56.7	413	12.1	2166	278	392	390	266	180
	M	1701	556	32.7	986	58.0	159	9.3	1074	146	202	208	115	103
	R	14	5	35.7	8	57.1	1	7.1	8	2	2	1	3	-
PERÄSEINÄJOKI	MS	4134	807	19.5	2571	62.2	756	18.3	3162	231	295	281	255	242
	M	2092	430	20.6	1376	65.8	286	13.7	1576	121	151	158	129	131
	R	12	3	25.0	9	75.0	-	-	9	1	1	1	-	-
SOINI	MS	3027	670	22.1	1839	60.8	518	17.1	2252	247	209	214	169	179
	M	1506	340	22.6	991	65.8	175	11.6	1106	136	97	107	89	99
	R	1	-	-	1	100.0	-	-	1	-	-	-	-	-
TEUVA-ÖSTERMARK	MS	7382	1473	20.0	4589	62.2	1320	17.9	5616	465	475	533	460	427
	M	3622	751	20.7	2366	65.3	505	13.9	2725	242	246	263	225	232
	R	31	7	22.6	20	64.5	4	12.9	24	2	2	3	-	1
TOHOLAMPI	MS	4077	963	23.6	2552	62.6	562	13.8	2904	292	334	337	316	294
	M	2032	465	22.9	1336	65.7	231	11.4	1469	136	157	172	159	159
	R	5	4	80.0	1	20.0	-	-	1	-	2	2	-	-

* MS - MOLEMMAT SUKUPUOLET - BÅDA KÖNEN - BOTH SEXES
 M - MIEHET - MÄN - MALES
 R - RUOTSINKIELISET - SVENSKSPÄRÄKIGA - SWEDISH-SPEAKING POPULATION

25-29	30-34	35-39	40-44	45-49	50-54	55-59	60-64	65-69	70-74	75-79	80-84	85-	ALUE OMRÄDE AREA
296	312	346	325	254	226	222	223	192	140	106	71	53	KAUSTINEN-KAUSTBY
152	157	171	175	129	114	121	105	90	54	33	20	14	
9	10	6	9	5	6	4	4	2	-	1	1	2	
117	136	156	180	160	131	104	120	181	153	113	55	39	KORSNÄS
56	69	80	99	90	70	47	61	82	72	45	18	11	
111	129	149	171	156	130	102	119	181	153	113	55	39	
175	180	188	192	159	142	168	139	191	128	116	63	40	KORTESJÄRVI
88	96	108	100	87	65	78	73	74	59	42	16	10	
3	6	3	4	-	1	-	1	-	-	1	1	-	
439	398	473	546	434	327	304	339	394	348	282	197	132	KRUUNUPYY-KRONOBY
236	223	231	290	230	174	128	170	181	135	102	64	29	
362	321	386	444	360	262	260	308	365	328	268	186	130	
310	260	329	372	279	271	273	326	291	242	198	145	70	KUORTANE
160	147	171	205	153	140	134	143	139	93	64	44	16	
-	-	-	1	-	1	-	-	-	-	-	-	-	
286	314	377	405	288	228	179	188	152	161	127	93	54	KÄLVIA
147	152	200	208	152	115	96	79	73	54	45	38	16	
4	8	8	6	6	2	3	2	1	3	1	1	-	
415	515	645	680	448	357	362	354	345	306	198	159	110	LAIHIA
215	255	347	358	231	176	191	184	132	114	66	45	29	
3	7	6	6	6	3	2	1	-	-	1	1	1	
229	302	333	289	250	258	267	282	266	194	173	83	72	LAPPAJÄRVI
125	148	180	162	125	132	131	131	120	84	61	28	17	
-	1	5	1	-	2	-	-	-	1	-	-	-	
123	129	156	196	140	115	117	159	123	121	99	64	29	LEHTIMÄKI
58	65	85	110	72	57	59	72	54	51	40	30	14	
69	67	84	81	55	47	56	67	67	57	28	22	10	LESTIJÄRVI
38	33	45	50	29	31	29	30	28	28	12	5	4	
191	222	225	232	149	154	152	156	144	110	67	60	33	LOHTAJA
105	122	109	126	87	83	69	70	74	52	25	17	9	
1	4	3	3	1	-	-	1	-	1	-	-	-	
211	216	222	255	206	166	141	166	105	100	80	53	29	LUOTO-LARSMO
108	107	111	137	107	83	66	86	47	42	35	17	7	
181	199	202	220	187	148	127	159	100	97	77	52	29	
321	359	418	433	398	316	291	302	357	330	291	173	129	MAALAHTI-MALAX
165	197	217	222	213	168	145	168	161	141	102	63	29	
282	317	363	375	355	295	264	280	332	315	277	168	128	
61	90	81	91	47	53	59	55	79	72	56	37	17	MAKSAMAÄ-MAXMO
31	44	38	56	25	32	34	27	36	25	21	17	3	
58	82	76	82	46	51	55	53	77	71	56	37	17	
937	1141	1340	1310	1188	916	733	767	725	547	448	282	230	MUSTASAARI-KORSHOLM
481	549	698	675	604	471	361	380	349	231	183	96	50	
655	762	899	939	849	677	597	639	654	511	421	270	226	
679	728	813	811	594	525	369	337	281	208	139	94	62	NURMO
349	385	405	417	288	261	191	156	120	71	49	27	12	
1	-	1	6	2	2	-	-	-	1	-	-	-	
603	591	682	742	709	586	601	620	669	561	533	366	235	NÄRPÖ-NÄRPES
336	301	367	382	370	291	320	304	308	269	214	156	69	
557	530	622	675	659	535	580	597	633	540	514	360	232	
133	163	172	167	141	118	120	148	154	147	116	70	43	ORAVAINEN-ORAVAIS
75	90	93	85	79	52	51	85	71	60	43	30	4	
111	135	147	137	109	100	105	130	142	133	105	63	37	
587	652	675	786	617	494	380	412	426	368	282	193	83	PEDERSÖREN KUNTA
313	335	353	387	330	253	181	191	205	165	108	77	25	
520	561	596	661	536	438	343	395	410	352	270	184	79	
188	196	239	251	161	150	135	163	149	105	85	47	27	PERHO
93	98	123	131	90	78	65	90	71	37	28	15	8	
2	1	-	2	-	-	-	-	-	-	-	-	1	
249	285	333	331	216	216	208	236	243	206	160	102	45	PERÄSEINÄJOKI
137	147	177	194	124	106	110	121	103	75	58	43	7	
1	3	1	1	1	-	2	-	-	-	-	-	-	
192	194	215	196	163	170	171	190	172	139	95	62	50	SOINI
95	111	122	112	87	85	88	103	79	41	31	17	7	
-	1	-	-	-	-	-	-	-	-	-	-	-	
427	447	538	544	428	438	424	456	454	340	268	169	89	TEUVA-ÖSTERMARK
228	234	287	295	216	216	220	213	205	128	100	47	25	
3	2	2	3	7	1	-	1	2	1	-	1	-	
247	266	283	293	251	207	190	205	164	155	125	84	34	TOHOLAMPI
126	128	159	173	123	116	95	98	82	53	51	35	10	
-	-	-	1	-	-	-	-	-	-	-	-	-	

25. VÄESTÖ IÄN (5-VUOT.) JA SUKUPUOLEN MUKAAN LÄKNEITTÄIN, SEUTUKAAVA-ALUEITTAIN JA KUNNITTAIN 31.12.1991 (JATK.)
 FOLKMÄNGD EFTER ÅLDER (5-ÅRSGR.) OCH KÖN I LÄN, REGIONPLANOMRÅDEN OCH KOMMUNER 31.12.1991 (FÖRTS.)
 POPULATION BY AGE (5-YEAR GROUPS), SEX, PROVINCE, REGIONAL PLANNING AREA AND MUNICIPALITY 31.12.1991 (CONT.)

ALUE OMRÅDE AREA	*	YHTEENSÄ SUMMA TOTAL	IKÄ - ÅLDER - AGE											
			0-14	%	15-64	%	65-	%	18-	0-4	5-9	10-14	15-19	20-24
TOYSA	MS	3193	664	20.8	1960	61.4	569	17.8	2408	228	229	207	184	217
	M	1575	310	19.7	1039	66.0	226	14.3	1203	115	109	86	94	114
	R	1	-	-	1	100.0	-	-	1	-	-	-	-	-
ULLAVA	MS	1134	298	26.3	652	57.5	184	16.2	780	95	107	96	86	69
	M	597	157	26.3	360	60.3	80	13.4	408	51	58	48	51	45
	R	6	3	50.0	3	50.0	-	-	3	1	2	-	-	-
VETELI-VETIL	MS	4059	951	23.4	2511	61.9	597	14.7	2930	284	332	335	308	243
	M	2036	499	24.5	1324	65.0	213	10.5	1444	163	167	169	162	132
	R	61	16	26.2	45	73.8	-	-	43	4	8	4	7	2
VIMPELI-VINDALA	MS	3838	793	20.7	2431	63.3	614	16.0	2884	227	266	300	241	264
	M	1866	384	20.6	1256	67.3	226	12.1	1396	121	125	138	126	130
	R	4	1	25.0	3	75.0	-	-	3	1	-	-	-	1
VÄHÄKYRÖ-LILLKYRÖ	MS	4999	1111	22.2	3168	63.4	720	14.4	3658	324	381	406	358	319
	M	2474	570	23.0	1654	66.9	250	10.1	1777	161	191	218	191	176
	R	75	18	24.0	52	69.3	5	6.7	56	7	8	3	1	2
VÖYRI-VÖRÄ	MS	3849	690	17.9	2257	58.6	902	23.4	3028	236	214	240	209	243
	M	1867	359	19.2	1168	62.6	340	18.2	1439	122	110	127	106	130
	R	3277	593	18.1	1878	57.3	806	24.6	2582	206	184	203	168	213
YLIHÄRMÄ	MS	3298	668	20.3	2015	61.1	615	18.6	2493	211	227	230	213	183
	M	1570	318	20.3	1031	65.7	221	14.1	1181	93	112	113	105	97
	R	8	-	-	8	100.0	-	-	8	-	-	-	-	1
YLISTARO	MS	6093	1215	19.9	3686	60.5	1192	19.6	4606	357	429	429	409	365
	M	2942	599	20.4	1950	66.3	393	13.4	2200	178	198	223	209	209
	R	11	3	27.3	8	72.7	-	-	8	-	2	1	-	1
OULUN LÄÄNI ULEÅBORGS LÄN														
OULU-ULEÅBORG	MS	102280	20776	20.3	71043	69.5	10461	10.2	77452	7329	6809	6638	6370	7790
	M	48839	10589	21.7	34684	71.0	3566	7.3	36156	3781	3513	3295	3254	3745
	R	250	50	20.0	162	64.8	38	15.2	195	14	17	19	7	17
HAAPAJÄRVI	MS	8531	2066	24.2	5259	61.6	1206	14.1	6044	669	684	713	636	512
	M	4273	1031	24.1	2777	65.0	465	10.9	3024	328	351	352	328	286
	R	5	-	-	4	80.0	1	20.0	4	-	-	-	1	-
KAJAANI	MS	36561	7776	21.3	25036	68.5	3749	10.3	27238	2405	2657	2714	2408	2723
	M	17819	3879	21.8	12600	70.7	1340	7.5	13168	1207	1324	1348	1208	1401
	R	26	-	-	22	84.6	4	15.4	26	-	-	-	-	2
KUHMO	MS	12805	2659	20.8	8596	67.1	1550	12.1	9530	739	922	998	985	822
	M	6557	1384	21.1	4575	69.8	598	9.1	4857	381	477	526	502	453
	R	3	-	-	2	66.7	1	33.3	3	-	-	-	-	-
OULAINEN	MS	8400	1968	23.4	5203	61.9	1229	14.6	6055	604	632	732	582	563
	M	4138	1022	24.7	2628	63.5	488	11.8	2917	319	312	391	299	291
	R	5	-	-	4	80.0	1	20.0	5	-	-	-	-	-
RAAHE-BRAHESTAD	MS	18266	4195	23.0	12548	68.7	1523	8.3	13073	1211	1445	1539	1631	1533
	M	9193	2146	23.3	6513	70.8	534	5.8	6537	608	744	794	839	813
	R	26	1	3.8	17	65.4	8	30.8	25	-	-	1	1	-
YLIVIESKA	MS	13284	3241	24.4	8419	63.4	1624	12.2	9385	1025	1073	1143	985	909
	M	6558	1656	25.3	4273	65.2	629	9.6	4559	522	570	564	501	457
	R	16	4	25.0	11	68.8	1	6.3	12	3	1	-	-	-
ALAVIESKA	MS	3060	709	23.2	1914	62.5	437	14.3	2217	240	232	237	211	183
	M	1532	340	22.2	1023	66.8	169	11.0	1123	110	109	121	110	103
	R	2	-	-	2	100.0	-	-	2	-	-	-	-	-
HAAPAVESI	MS	8291	2125	25.6	5134	61.9	1032	12.4	5768	720	690	715	630	549
	M	4222	1075	25.5	2723	64.5	424	10.0	2943	362	342	371	337	294
	R	3	-	-	2	66.7	1	33.3	3	-	-	-	-	-
HAILUOTO-KARLÖ	MS	946	160	16.9	598	63.2	188	19.9	747	45	50	65	61	45
	M	494	80	16.2	342	69.2	72	14.6	392	24	25	31	36	22
	R	1	-	-	1	100.0	-	-	1	-	-	-	-	-
HAUKIPUDAS	MS	13977	3560	25.5	9219	66.0	1198	8.6	9632	1052	1236	1272	1209	902
	M	7110	1895	26.7	4753	66.8	462	6.5	4800	557	667	671	629	489
	R	14	2	14.3	12	85.7	-	-	12	1	1	-	-	2
HYRYSALMI	MS	4033	823	20.4	2652	65.8	558	13.8	3059	271	286	266	260	265
	M	2029	400	19.7	1411	69.5	218	10.7	1559	128	142	130	124	135
	R	2	-	-	2	100.0	-	-	2	-	-	-	-	1
II	MS	5995	1462	24.4	3758	62.7	775	12.9	4284	523	513	426	402	355
	M	3033	756	24.9	1983	65.4	294	9.7	2156	285	256	215	206	195
	R	6	1	16.7	4	66.7	1	16.7	5	-	1	-	-	1
KALAJOKI	MS	9416	2300	24.4	5928	63.0	1188	12.6	6639	713	755	832	745	595
	M	4719	1190	25.2	3109	65.9	420	8.9	3299	370	402	418	380	321
	R	17	3	17.6	13	76.5	1	5.9	13	2	-	1	1	-
KEMPELE	MS	10076	2851	28.3	6760	67.1	465	4.6	6669	903	984	964	866	740
	M	5118	1512	29.5	3420	66.8	186	3.6	3327	463	517	532	442	396
	R	5	1	20.0	3	60.0	1	20.0	4	1	-	-	-	-
KESTILÄ	MS	2003	428	21.4	1215	60.7	360	18.0	1512	145	145	138	111	116
	M	1007	213	21.2	653	64.8	141	14.0	763	74	75	64	56	72
	R	1	-	-	1	100.0	-	-	1	-	-	-	-	-
KIIMINKI	MS	8779	2502	28.5	5748	65.5	529	6.0	5801	759	870	873	747	553
	M	4426	1254	28.3	2970	67.1	202	4.6	2940	376	433	445	371	299
	R	9	2	22.2	7	77.8	-	-	7	2	-	-	-	-

* MS - MOLEMMAT SUKUPUOLET - BÅDA KÖNEN - BOTH SEXES
 M - MIEHET - MÄN - MALES
 R - RUOTSINKIELISET - SVENSKSPRÅKIGA - SWEDISH-SPEAKING POPULATION

25-29	30-34	35-39	40-44	45-49	50-54	55-59	60-64	65-69	70-74	75-79	80-84	85-	ALUE OMRÄDE AREA
221	191	235	213	161	157	175	206	191	140	109	69	60	TÖYSÄ
120	109	128	126	88	82	80	98	87	58	45	18	18	
-	-	-	-	-	-	-	1	-	-	-	-	-	
66	78	76	77	44	50	44	62	66	50	37	24	7	ULLAVA
38	36	46	40	21	29	22	32	29	23	18	8	2	
-	2	-	1	-	-	-	-	-	-	-	-	-	
221	254	309	315	209	240	218	194	206	137	144	66	44	VETELI-VETIL
111	139	168	165	110	116	118	103	85	51	51	17	9	
9	4	3	7	4	5	3	1	-	-	-	-	-	
242	256	320	278	195	190	218	227	207	152	132	70	53	VIMPELI-VINDALA
133	127	161	164	103	100	104	108	87	51	50	24	14	
-	1	-	-	1	-	-	-	-	-	-	-	-	
292	330	398	420	339	264	223	225	219	180	158	96	67	VÄHÄKYRÖ-LILLKYRÖ
161	165	201	223	182	140	116	99	105	66	39	27	13	
8	6	11	6	5	7	2	4	-	1	2	2	-	
212	206	241	263	243	215	209	216	234	236	204	161	67	VÖYRI-VÖRÄ
119	103	125	147	125	105	103	105	93	103	72	53	19	
174	175	198	226	196	168	171	189	210	215	185	136	60	
221	213	222	214	196	182	176	195	207	146	120	88	54	YLIHÄRMÄ
119	116	116	105	95	87	90	101	77	64	39	29	12	
-	-	1	-	6	-	-	-	-	-	-	-	-	
343	405	450	463	317	319	289	326	350	319	223	174	126	YLISTARO
180	223	230	249	177	153	151	169	132	115	75	42	29	
-	-	4	2	-	-	1	-	-	-	-	-	-	
													OULUN LÄÄNI ULEÄBORGS LÄN
9828	9086	8761	8303	6328	5442	4651	4484	3716	2815	1974	1256	700	OULU-ULEÄBORG
4876	4587	4320	4111	3096	2599	2136	1960	1490	997	618	318	143	
24	11	27	23	22	12	5	14	14	9	5	7	3	
524	627	637	634	447	432	414	396	392	318	274	143	79	HAAPAJÄRVI
277	325	347	336	240	237	221	180	175	108	114	52	16	
-	-	-	-	2	-	1	-	1	-	-	-	-	
2839	2878	3227	3142	2285	2080	1698	1756	1416	958	664	477	234	KAJAANI
1462	1455	1675	1616	1134	1018	818	813	586	354	220	128	52	
1	1	6	-	4	4	3	1	1	1	-	1	1	
788	885	1024	1034	756	791	770	741	621	361	311	180	77	KUHMO
439	479	546	563	415	404	372	402	279	145	101	58	15	
-	-	-	1	1	-	-	-	1	-	-	-	-	
519	607	648	617	481	397	389	400	404	339	256	160	70	OULAINEN
264	318	332	309	242	201	192	180	176	133	98	63	18	
1	-	-	1	1	-	-	1	-	1	-	-	-	
1209	1220	1545	1761	1321	1007	721	600	553	395	303	177	95	RAAHE-BRAHESTAD
663	607	797	903	713	529	366	283	237	134	99	48	16	
-	1	4	3	3	3	-	2	1	-	4	1	2	
837	1048	1089	1072	716	653	579	531	538	454	326	215	91	YLIVIESKA
429	550	557	564	382	327	279	227	238	177	127	69	18	
1	5	1	-	2	2	-	-	-	1	-	-	-	
216	221	217	214	144	153	176	179	139	116	94	55	33	ALAVIESKA
109	120	122	122	75	80	87	95	64	46	34	15	10	
-	-	-	2	-	-	-	-	-	-	-	-	-	
537	548	674	611	444	382	373	386	366	256	216	125	69	HAAPAVESI
286	292	354	340	241	205	183	191	167	108	88	41	20	
1	-	1	-	-	-	-	-	-	1	-	-	-	
50	51	56	85	78	60	52	60	50	52	35	29	22	HAILUOTO-KARLÖ
27	33	31	53	42	41	27	30	23	20	13	10	6	
-	-	-	1	-	-	-	-	-	-	-	-	-	
817	1083	1272	1297	920	673	552	494	430	303	244	163	58	HAUKIPUDAS
421	547	634	670	499	347	289	228	189	116	88	59	10	
1	2	-	2	-	1	4	-	-	-	-	-	-	
267	255	309	286	229	249	250	282	220	144	106	59	29	HYRYNSALMI
158	147	174	156	121	119	134	143	104	52	37	17	8	
-	-	-	-	1	-	-	-	-	-	-	-	-	
448	443	460	433	298	281	305	333	260	211	152	102	50	II
233	252	246	227	161	144	140	179	117	94	47	32	4	
-	-	1	-	1	-	1	-	-	-	1	-	-	
629	624	696	751	523	485	417	463	395	304	245	163	81	KALAJOKI
336	334	364	411	261	252	210	240	161	110	84	47	18	
3	4	2	2	1	-	-	-	1	-	-	-	-	
688	811	871	935	627	592	377	253	155	128	88	62	32	KEMPELE
352	387	444	461	304	305	201	128	65	55	39	19	8	
1	-	-	-	-	1	1	-	-	-	-	1	-	
133	132	153	126	88	128	108	120	128	94	65	47	26	KESTILÄ
75	62	87	67	57	67	52	58	63	38	17	19	4	
-	-	-	-	1	-	-	-	-	-	-	-	-	
593	695	791	879	592	420	264	214	207	136	93	62	31	KIIMINKI
301	340	410	455	305	222	157	110	91	63	19	18	11	
-	-	1	1	2	2	-	1	-	-	-	-	-	

25. VÄESTÖ IÄN (5-VUOT.) JA SUKUPUOLEN MUKAAN LÄÄNEITTÄIN, SEUTUKAAVA-ALUEITTAIN JA KUNNITTAIN 31.12.1991 (JATK.)
 FOLKMÄNGD EFTER ÅLDER (5-ÅRSGR.) OCH KÖN I LÄN, REGIONPLANEOMRÅDEN OCH KOMMUNER 31.12.1991 (FORTS.)
 POPULATION BY AGE (5-YEAR GROUPS), SEX, PROVINCE, REGIONAL PLANNING AREA AND MUNICIPALITY 31.12.1991 (CONT.)

ALUE OMRÅDE AREA	*	YHTEENSÄ SUMMA TOTAL	IKÄ - ÅLDER - AGE											
			0-14	%	15-64	%	65-	%	18-	0-4	5-9	10-14	15-19	20-24
KUIVANIEMI	MS	2368	508	21.5	1496	63.2	364	15.4	1755	171	163	174	154	135
	M	1210	243	20.1	818	67.6	149	12.3	915	69	84	90	79	72
	R	1	-	-	-	-	1	100.0	1	-	-	-	-	-
KUUSAMO	MS	18281	4483	24.5	11910	65.1	1888	10.3	12945	1442	1537	1504	1337	1172
	M	9360	2314	24.7	6265	66.9	781	8.3	6593	720	814	780	710	627
	R	13	1	7.7	10	76.9	2	15.4	10	-	1	-	2	-
KÄRSÄMÄKI	MS	3603	857	23.8	2226	61.8	520	14.4	2582	301	286	270	254	206
	M	1828	419	22.9	1195	65.4	214	11.7	1317	156	134	129	134	108
	R	3	1	33.3	1	33.3	1	33.3	2	-	-	1	-	-
LIMINKA	MS	5013	1377	27.5	3139	62.6	497	9.9	3398	469	480	428	384	304
	M	2530	679	26.8	1653	65.3	198	7.8	1724	235	235	209	202	165
	R	4	-	-	3	75.0	1	25.0	4	-	-	-	-	-
LUMIJOKI	MS	1626	386	23.7	1016	62.5	224	13.8	1160	123	141	122	125	89
	M	826	197	23.8	550	66.6	79	9.6	590	59	71	67	67	43
	R	1	-	-	1	100.0	-	-	1	-	-	-	-	-
MERIJÄRVI	MS	1473	427	29.0	823	55.9	223	15.1	979	145	155	127	96	66
	M	760	219	28.8	445	58.6	96	12.6	510	72	76	71	47	39
	R	1	-	-	1	100.0	-	-	1	-	-	-	-	-
MUHOS	MS	7651	1873	24.5	4862	63.5	916	12.0	5451	620	640	613	504	464
	M	3818	929	24.3	2509	65.7	380	10.0	2719	295	329	305	260	241
	R	-	-	-	-	-	-	-	-	-	-	-	-	-
NIVALA	MS	11343	2874	25.3	6859	60.5	1610	14.2	7931	839	1009	1026	860	734
	M	5685	1475	25.9	3592	63.2	618	10.9	3946	424	514	537	436	412
	R	8	1	12.5	5	62.5	2	25.0	6	-	-	1	1	-
OULUNSALO	MS	6709	2267	33.8	4145	61.8	297	4.4	4009	701	791	775	646	408
	M	3415	1172	34.3	2123	62.2	120	3.5	2026	373	406	393	321	237
	R	1	-	-	1	100.0	-	-	1	-	-	-	-	-
PALTAMO	MS	4994	996	19.9	3224	64.6	774	15.5	3792	293	346	357	309	283
	M	2547	517	20.3	1726	67.8	304	11.9	1941	149	179	189	145	144
	R	2	-	-	1	50.0	1	50.0	2	-	-	-	-	-
PATTIJOKI	MS	5841	1663	28.5	3802	65.1	376	6.4	3792	460	579	624	571	363
	M	2991	858	28.7	1970	65.9	163	5.4	1941	234	301	323	294	214
	R	1	1	100.0	-	-	-	-	-	-	-	1	-	-
PIIPPOLA	MS	1489	358	24.0	905	60.8	226	15.2	1078	109	143	106	83	102
	M	783	199	25.4	498	63.6	86	11.0	556	61	81	57	39	62
	R	-	-	-	-	-	-	-	-	-	-	-	-	-
PUDASJÄRVI	MS	11234	2639	23.5	7113	63.3	1482	13.2	8094	826	940	873	776	681
	M	5885	1365	23.2	3936	66.9	584	9.9	4250	432	485	448	439	385
	R	8	4	50.0	3	37.5	1	12.5	4	2	1	1	-	-
PULKKILA	MS	2039	443	21.7	1301	63.8	295	14.5	1521	138	160	145	129	145
	M	1056	240	22.7	692	65.5	124	11.7	774	71	84	85	73	84
	R	3	2	66.7	1	33.3	-	-	1	1	1	-	-	-
PUOLANKA	MS	4530	830	18.3	2978	65.7	722	15.9	3524	224	293	313	283	282
	M	2341	414	17.7	1633	69.8	294	12.6	1840	112	154	148	143	163
	R	1	-	-	1	100.0	-	-	1	-	-	-	-	-
PYHÄJOKI	MS	3786	841	22.2	2326	61.4	619	16.3	2744	238	296	307	314	218
	M	1903	426	22.4	1212	63.7	265	13.9	1373	125	148	153	162	115
	R	1	-	-	1	100.0	-	-	1	-	-	-	-	-
PYHÄJÄRVI	MS	7605	1553	20.4	4877	64.1	1175	15.5	5728	436	550	567	516	466
	M	3896	804	20.6	2627	67.4	465	11.9	2918	245	275	284	275	265
	R	4	-	-	3	75.0	1	25.0	4	-	-	-	-	2
PYHÄNTÄ	MS	2113	642	30.4	1230	58.2	241	11.4	1358	226	219	197	167	108
	M	1098	324	29.5	668	60.8	106	9.7	714	109	111	104	90	56
	R	-	-	-	-	-	-	-	-	-	-	-	-	-
RANTSILA	MS	2300	502	21.8	1411	61.3	387	16.8	1722	158	172	172	119	134
	M	1181	268	22.7	758	64.2	155	13.1	877	84	97	87	56	71
	R	-	-	-	-	-	-	-	-	-	-	-	-	-
REISJÄRVI	MS	3633	893	24.6	2216	61.0	524	14.4	2568	300	299	294	271	246
	M	1874	476	25.4	1179	62.9	219	11.7	1301	164	163	149	143	137
	R	3	1	33.3	2	66.7	-	-	2	1	-	-	-	-
RISTIJÄRVI	MS	2124	396	18.6	1308	61.6	420	19.8	1662	113	149	134	105	98
	M	1072	195	18.2	702	65.5	175	16.3	853	60	69	66	47	59
	R	-	-	-	-	-	-	-	-	-	-	-	-	-
RUUKKI	MS	5075	1313	25.9	3014	59.4	748	14.7	3546	421	444	448	347	314
	M	2561	660	25.8	1608	62.8	293	11.4	1797	223	222	215	171	168
	R	4	1	25.0	3	75.0	-	-	3	1	-	-	-	-
SIEVI	MS	4732	1280	27.0	2764	58.4	688	14.5	3220	446	437	397	347	304
	M	2390	677	28.3	1453	60.8	260	10.9	1596	223	241	213	187	161
	R	-	-	-	-	-	-	-	-	-	-	-	-	-
SIIKAJOKI	MS	1506	454	30.1	841	55.8	211	14.0	980	144	165	145	105	64
	M	783	247	31.5	451	57.6	85	10.9	501	79	86	82	53	39
	R	-	-	-	-	-	-	-	-	-	-	-	-	-
SOTKAMO	MS	11600	2340	20.2	7562	65.2	1698	14.6	8770	643	867	830	775	708
	M	5844	1187	20.3	3980	68.1	677	11.6	4410	331	416	440	385	381
	R	4	-	-	3	75.0	1	25.0	4	-	-	-	-	-
SUOMUSSALMI	MS	12433	2465	19.8	8342	67.1	1626	13.1	9472	678	849	938	831	841
	M	6407	1261	19.7	4480	69.9	666	10.4	4878	341	423	497	450	463
	R	3	2	66.7	1	33.3	-	-	1	-	2	-	-	-
TAIVALKOSKI	MS	5636	1354	24.0	3710	65.8	572	10.1	4000	458	445	451	444	416
	M	2977	712	23.9	2035	68.4	230	7.7	2121	238	250	224	241	236
	R	1	-	-	1	100.0	-	-	1	-	-	-	-	-

* MS - MOLEMMAT SUKUPUOLET - BÅDA KÖNEN - BOTH SEXES
 M - MIEHET - MÅN - MALES
 R - RUOTSINKIELISET - SVENSKSPÅKIGA - SWEDISH-SPEAKING POPULATION

25-29	30-34	35-39	40-44	45-49	50-54	55-59	60-64	65-69	70-74	75-79	80-84	85-	ALUE OMRÄDE AREA
168	198	170	148	118	149	131	125	123	102	67	49	23	KUIVANIEMI
92	109	102	87	64	80	71	62	68	40	19	15	7	
-	-	-	-	-	-	-	-	-	1	-	-	-	
1381	1452	1528	1298	899	1064	918	861	682	476	377	231	122	KUUSAMO
735	771	832	713	439	538	468	432	316	200	148	77	40	
2	-	-	1	1	1	1	2	-	1	1	-	-	
252	232	265	239	192	227	191	168	177	128	105	68	42	KÄRSÄMÄKI
141	117	144	142	103	118	101	87	90	51	36	23	14	
-	-	-	-	1	-	-	-	-	-	-	-	1	
369	386	397	391	275	225	186	222	183	121	93	64	36	LIMINKA
184	200	222	205	153	106	102	114	82	57	26	23	10	
-	-	1	-	1	1	-	-	-	-	-	1	-	
114	123	126	132	67	78	67	95	69	59	52	24	20	LUMIJOKI
57	66	72	77	34	46	39	49	22	26	20	7	4	
-	-	1	-	-	-	-	-	-	-	-	-	-	
80	113	102	99	54	61	79	73	82	55	56	18	12	MERIJÄRVI
45	63	51	60	36	32	36	36	42	20	24	7	3	
1	-	-	-	-	-	-	-	-	-	-	-	-	
501	660	647	576	392	372	340	406	349	228	161	123	55	MUHOS
256	335	349	320	205	181	153	209	180	93	51	40	16	
614	720	852	873	598	542	507	559	547	416	317	229	101	NIVALA
314	348	464	466	332	275	264	281	227	159	124	86	22	
1	-	1	-	-	-	-	2	-	1	1	-	-	
411	475	549	574	413	334	214	121	118	73	50	32	24	OULUNSALO
207	225	279	290	218	170	109	67	56	32	16	11	5	
-	-	1	-	-	-	-	-	-	-	-	-	-	
313	380	375	367	312	289	266	330	264	214	145	99	52	PÄLTAMO
176	220	206	202	183	155	139	156	111	96	52	24	21	
-	-	1	-	-	-	-	-	-	-	-	1	-	
296	402	528	583	388	295	195	181	127	97	88	43	21	PATTIJOKI
146	197	267	294	205	157	104	92	62	43	36	17	5	
-	-	-	-	-	-	-	-	-	-	-	-	-	
86	98	114	106	80	79	70	87	77	60	47	26	16	PIIPPOLA
54	57	61	61	41	46	37	40	35	21	17	10	3	
717	834	836	807	543	655	628	636	581	362	284	170	85	PUDASJÄRVI
403	473	498	461	276	325	352	324	261	137	100	58	28	
1	1	1	-	-	-	-	-	1	-	-	-	-	
131	127	142	160	116	128	98	125	100	76	64	31	24	PULKKILA
75	62	75	91	58	58	56	60	50	35	24	7	8	
-	-	1	-	-	-	-	-	-	-	-	-	-	
251	308	350	348	267	290	275	324	250	192	142	94	44	PUOLANKA
147	172	196	194	141	164	140	173	123	76	49	30	16	
-	-	1	-	-	-	-	-	-	-	-	-	-	
196	217	269	332	207	194	187	192	196	148	134	97	44	PYHÄJOKI
113	104	147	171	122	98	96	84	104	58	52	35	16	
-	-	-	1	-	-	-	-	-	-	-	-	-	
441	487	556	586	467	474	454	430	405	305	232	153	80	PYHÄJÄRVI
246	244	316	324	256	253	243	205	186	122	79	52	26	
-	-	-	1	-	-	-	-	-	1	-	-	-	
122	180	148	157	86	92	74	96	93	58	53	24	13	PYHÄNTÄ
72	97	72	100	46	50	29	56	50	19	23	11	3	
138	169	166	133	120	158	149	125	134	86	75	64	28	RANTSILA
79	88	107	77	67	70	81	62	66	32	29	20	8	
244	233	274	220	196	184	152	196	183	133	92	78	38	REISJÄRVI
130	120	153	129	105	98	74	90	98	49	31	28	13	
-	1	-	1	-	-	-	-	-	-	-	-	-	
111	153	134	148	117	119	143	180	145	113	80	47	35	RISTIJÄRVI
51	89	81	77	74	61	68	95	74	42	35	18	6	
299	312	409	384	251	220	224	254	231	199	172	86	60	RUUKKI
157	167	218	222	154	112	107	132	100	88	66	29	10	
-	1	1	-	-	1	-	-	-	-	-	-	-	
265	314	315	310	240	226	213	230	228	170	133	101	56	SIEVI
146	149	168	165	132	113	122	110	100	62	50	31	17	
80	119	103	113	70	66	59	62	80	45	38	32	16	SIIKAJOKI
39	57	59	66	37	35	32	34	37	18	14	12	4	
759	806	923	928	680	670	634	679	619	453	332	190	104	SOTKAMO
413	414	495	488	381	345	331	347	285	171	120	76	25	
-	-	-	2	-	1	-	-	-	1	-	-	-	
813	890	997	984	715	783	697	791	624	423	298	164	117	SUONUSSALMI
452	492	549	531	378	412	352	401	294	182	102	53	35	
-	-	1	-	-	-	-	-	-	-	-	-	-	
391	416	425	425	295	348	271	279	226	132	106	65	43	TAIVALKOSKI
213	225	248	247	138	193	146	148	100	56	37	20	17	
-	-	-	1	-	-	-	-	-	-	-	-	-	

25. VÄESTÖ IÄN (5-VUOT.) JA SUKUPUOLEN MUKAAN LÄÄNEITTÄIN, SEUTUKAAVA-ALUEITTAIN JA KUNNITTAIN 31.12.1991 (JATK.)
 FOLKMÄNGD EFTER ÅLDER (5-ÅRSGR.) OCH KÖN I LÄN, REGIONPLANEOMRÅDEN OCH KOMMUNER 31.12.1991 (PORTS.)
 POPULATION BY AGE (5-YEAR GROUPS), SEX, PROVINCE, REGIONAL PLANNING AREA AND MUNICIPALITY 31.12.1991 (CONT.)

ALUE OMRÅDE AREA	*	YHTEENSÄ SUMMA TOTAL	IKÄ - ÅLDER - AGE											
			0-14	%	15-64	%	65-	%	18-	0-4	5-9	10-14	15-19	20-24
TEMMES	MS	722	167	23.1	439	60.8	116	16.1	520	57	52	58	48	40
	M	359	76	21.2	239	66.6	44	12.3	261	27	30	19	31	20
	R													
TYRNÄVÄ	MS	3801	1059	27.9	2281	60.0	461	12.1	2583	361	370	328	245	212
	M	1952	540	27.7	1239	63.5	173	8.9	1329	184	183	173	133	113
	R	2	-	-	2	100.0	-	-	2	-	-	-	-	-
UTAJÄRVI	MS	3632	780	21.5	2266	62.4	586	16.1	2691	246	273	261	250	193
	M	1887	422	22.4	1237	65.6	228	12.1	1385	143	148	131	121	99
	R													
VAALA	MS	4499	901	20.0	2858	63.5	740	16.4	3419	292	313	296	280	258
	M	2279	469	20.6	1533	67.3	277	12.2	1715	146	170	153	146	146
	R	2	-	-	2	100.0	-	-	1	-	-	-	1	-
VIHANTI	MS	3869	944	24.4	2382	61.6	543	14.0	2773	278	356	310	244	161
	M	2004	493	24.6	1279	63.8	232	11.6	1430	146	176	171	134	86
	R	1	-	-	-	-	1	100.0	1	-	-	-	-	-
VUOLIJOKI	MS	3110	673	21.6	2038	65.5	399	12.8	2306	192	254	227	213	179
	M	1593	328	20.6	1107	69.5	158	9.9	1206	102	133	93	105	97
	R	2	-	-	1	50.0	1	50.0	2	-	-	-	-	-
YLI-II	MS	2448	691	28.2	1440	58.8	317	12.9	1642	228	243	220	183	143
	M	1217	336	27.6	757	62.2	124	10.2	825	115	107	114	93	74
	R	1	1	100.0	-	-	-	-	-	-	-	1	-	-
YLIKIIMINKI	MS	3393	884	26.1	2097	61.8	412	12.1	2365	307	287	290	218	207
	M	1823	457	25.1	1198	65.7	168	9.2	1287	158	144	155	118	121
	R	2	-	-	2	100.0	-	-	2	-	-	-	-	1
LAPIN LÄÄNI LAPPLANDS LÄN														
ROVANIEMI	MS	33954	6837	20.1	23532	69.3	3585	10.6	25890	2387	2258	2192	2001	2603
	M	16096	3412	21.2	11371	70.6	1313	8.2	12044	1177	1128	1107	1002	1257
	R	62	9	14.5	43	69.4	10	16.1	53	4	4	1	-	5
KEMI	MS	25244	4619	18.3	17320	68.6	3305	13.1	19652	1459	1572	1588	1643	1805
	M	12435	2367	19.0	8890	71.5	1178	9.5	9578	752	794	821	837	925
	R	34	6	17.6	21	61.8	7	20.6	28	3	2	1	-	2
KEMIJÄRVI	MS	12257	2419	19.7	8286	67.6	1552	12.7	9332	701	866	852	817	794
	M	6117	1201	19.6	4313	70.5	603	9.9	4647	330	450	421	429	421
	R	2	-	-	1	50.0	1	50.0	2	-	-	-	-	-
TORNIO-TORNEÅ	MS	23033	5229	22.7	15273	66.3	2531	11.0	16635	1620	1737	1872	1783	1659
	M	11552	2662	23.0	7910	68.5	980	8.5	8270	843	907	912	935	850
	R	43	5	11.6	33	76.7	5	11.6	38	3	1	1	-	6
ENONTEKIÖ	MS	2504	529	21.1	1702	68.0	273	10.9	1853	173	181	175	179	148
	M	1304	270	20.7	909	69.7	125	9.6	968	79	105	86	95	82
	R	14	6	42.9	8	57.1	-	-	7	2	1	3	1	-
INARI-ENARE	MS	7681	1674	21.8	5288	68.8	719	9.4	5725	554	551	569	474	521
	M	4022	863	21.5	2836	70.5	323	8.0	3014	261	314	288	248	282
	R	19	8	42.1	8	42.1	3	15.8	11	4	3	1	-	1
KEMINMAA	MS	9258	2272	24.5	6076	65.6	910	9.8	6528	706	799	767	712	567
	M	4617	1135	24.6	3101	67.2	381	8.3	3261	353	417	365	353	295
	R	5	-	-	4	80.0	1	20.0	5	-	-	-	-	-
KITTLÄ	MS	6208	1181	19.0	4256	68.6	771	12.4	4791	385	393	403	377	376
	M	3173	579	18.2	2296	72.4	298	9.4	2472	179	188	212	201	197
	R	8	-	-	8	100.0	-	-	8	-	-	-	-	1
KOLARI	MS	4719	998	21.1	3212	68.1	509	10.8	3519	308	329	361	321	316
	M	2431	523	21.5	1700	69.9	208	8.6	1808	169	162	192	168	166
	R	17	2	11.8	14	82.4	1	5.9	15	1	1	-	-	2
MUONIO	MS	2820	614	21.8	1901	67.4	305	10.8	2072	196	219	199	231	180
	M	1454	322	22.1	994	68.4	138	9.5	1062	97	122	103	122	98
	R	7	3	42.9	4	57.1	-	-	4	-	1	2	-	-
PELKOSENMIEMI	MS	1483	305	20.6	971	65.5	207	14.0	1126	78	130	97	80	70
	M	776	161	20.7	534	68.8	81	10.4	587	44	77	40	40	37
	R	2	-	-	1	50.0	1	50.0	2	-	-	-	-	-
PELLO	MS	5680	1175	20.7	3772	66.4	733	12.9	4267	372	410	393	376	330
	M	2883	579	20.1	2004	69.5	300	10.4	2179	177	200	202	207	185
	R	9	1	11.1	5	55.6	3	33.3	8	-	-	1	-	1
POSIO	MS	5452	1128	20.7	3666	67.2	658	12.1	4080	309	425	394	388	338
	M	2801	563	20.1	1990	71.0	248	8.9	2109	159	207	197	211	206
	R	2	-	-	2	100.0	-	-	2	-	-	-	-	-
RANUA	MS	5706	1595	28.0	3477	60.9	634	11.1	3829	538	529	528	469	373
	M	2974	815	27.4	1876	63.1	283	9.5	2011	282	271	262	251	210
	R	3	-	-	2	66.7	1	33.3	3	-	-	-	-	-
ROVANIEMEN MLK	MS	20836	4982	23.9	13932	66.9	1922	9.2	14950	1551	1792	1639	1405	1144
	M	10685	2536	23.7	7342	68.7	807	7.6	7677	768	922	846	752	625
	R	25	6	24.0	18	72.0	1	4.0	18	-	2	4	3	2
SALLA	MS	6176	1132	18.3	4074	66.0	970	15.7	4800	286	392	454	385	361
	M	3269	580	17.7	2273	69.5	416	12.7	2568	141	202	237	202	219
	R	4	-	-	4	100.0	-	-	4	-	-	-	-	-
SAVUKOSKI	MS	1763	350	19.9	1211	68.7	202	11.5	1340	114	113	123	120	106
	M	964	186	19.3	691	71.7	87	9.0	749	55	63	68	57	60
	R	1	-	-	1	100.0	-	-	1	-	-	-	-	-

* MS - MOLEMMAT SUKUPUOLET - BÅDA KÖNEN - BOTH SEXES
 M - MIEHET - MÄN - MALES
 R - RUOTSINKIELISET - SVENSKSPRÅKIGA - SWEDISH-SPEAKING POPULATION

25-29	30-34	35-39	40-44	45-49	50-54	55-59	60-64	65-69	70-74	75-79	80-84	85-	ALUE OMRÄDE AREA
44	49	51	57	34	44	27	45	36	29	24	11	16	TEMMES
21	26	24	32	22	24	12	27	14	10	11	3	6	
283	305	321	266	165	148	152	184	139	118	100	61	43	TYRNÄVÄ
153	162	177	160	81	82	85	93	62	49	34	18	10	
-	2	-	-	-	-	-	-	-	-	-	-	-	
256	261	260	257	183	173	221	212	217	154	105	64	46	UTAJÄRVI
150	146	150	162	98	82	127	102	104	60	39	12	13	
260	324	309	338	264	263	266	296	261	191	141	83	64	VAALA
134	183	179	197	149	123	137	139	113	71	45	32	16	
-	-	-	1	-	-	-	-	-	-	-	-	-	
218	300	297	308	214	173	224	243	207	149	105	61	21	VIHANTI
115	157	172	178	117	86	114	120	108	55	42	20	7	
-	-	-	-	-	-	-	-	-	1	-	-	-	
181	234	276	230	166	178	185	196	167	100	64	44	24	VUOLIJOKI
103	115	170	136	81	99	99	102	75	38	25	13	7	
1	-	-	-	-	-	-	-	1	-	-	-	-	
143	174	160	116	100	135	132	154	113	82	64	48	10	YLI-II
76	95	94	68	43	69	65	80	59	23	21	16	5	
-	-	-	-	-	-	-	-	-	-	-	-	-	
238	242	281	252	177	162	138	182	151	102	80	49	30	YLIKIIMINKI
125	136	175	150	103	101	71	98	68	36	36	19	9	
-	-	-	1	-	-	-	-	-	-	-	-	-	
													LAPIN LÄÄNI LAPPLANDS LÄN
3146	2974	3030	2715	2037	1887	1582	1557	1376	912	679	406	212	ROVANIEMI
1566	1478	1520	1347	996	860	704	641	569	345	232	117	50	
4	5	9	5	4	4	2	5	1	3	3	3	-	
1729	1851	2187	2143	1559	1532	1339	1532	1314	813	591	369	218	KEMI
926	968	1124	1164	800	758	664	724	537	301	205	93	42	
2	2	2	7	5	1	-	-	-	3	1	1	2	
798	914	953	974	708	848	745	735	538	388	311	210	105	KEMIJÄRVI
428	458	520	514	373	442	379	349	240	162	107	73	21	
-	-	-	-	-	-	-	1	-	-	1	-	-	
1544	1720	2073	2108	1343	1127	946	970	941	719	456	254	161	TORNIO-TORNEÅ
812	879	1092	1109	727	556	464	486	388	284	182	76	50	
5	6	5	2	4	2	2	1	3	2	-	-	-	
185	191	237	229	156	149	108	120	98	79	41	35	20	ENONTEKIÖ
97	88	129	121	91	80	59	67	48	37	18	16	6	
2	1	-	1	2	1	-	-	-	-	-	-	-	
611	684	705	660	486	400	367	380	270	190	127	79	53	INARI-ENARE
305	358	401	383	250	223	190	196	132	85	51	31	24	
1	-	2	2	1	1	-	-	1	-	1	1	-	
572	741	849	833	570	462	392	378	340	261	173	98	38	KEMINMAA
290	374	440	427	305	246	192	179	157	105	64	41	14	
-	-	1	-	2	1	-	-	1	-	-	-	-	
484	491	528	514	319	419	387	361	302	181	130	110	48	KITTILÄ
261	266	296	281	174	229	201	190	136	70	41	33	18	
2	-	2	-	1	-	1	1	-	-	-	-	-	
371	348	378	376	277	312	252	261	195	120	100	66	28	KOLARI
200	184	202	207	152	163	127	131	98	53	25	24	8	
-	3	1	5	-	1	-	2	-	-	-	-	1	
177	209	226	228	188	190	135	137	106	88	60	33	18	MUONIO
96	98	127	122	92	97	65	77	60	31	26	14	7	
-	1	2	1	-	-	-	-	-	-	-	-	-	
95	116	110	119	90	89	108	94	70	53	39	26	19	PELKOSENNIEMI
52	59	62	68	50	52	60	54	37	16	17	5	6	
-	-	-	-	1	-	-	-	-	-	1	-	-	
349	405	480	450	317	347	356	362	260	212	126	88	47	PELLO
181	216	263	262	153	191	177	169	125	96	41	24	14	
-	1	1	-	1	-	1	-	1	1	1	-	-	
377	380	414	451	321	365	330	302	239	159	131	78	51	POSIO
205	195	226	237	173	197	162	178	103	57	46	27	15	
-	-	2	-	-	-	-	-	-	-	-	-	-	
351	423	392	383	238	281	287	280	246	159	119	69	41	RANUA
197	224	216	215	126	142	159	136	134	66	41	32	10	
-	-	-	-	1	-	1	-	-	1	-	-	-	
1353	1779	1830	1764	1238	1279	1096	1044	729	493	411	190	99	ROVANIEMEN MLK
698	904	980	964	666	645	565	543	349	215	151	61	31	
-	1	2	3	3	1	1	2	-	-	-	1	-	
380	433	494	483	322	388	413	415	343	219	172	141	95	SALLA
229	230	283	280	185	215	230	200	178	98	57	44	39	
1	-	-	1	1	1	-	-	-	-	-	-	-	
146	146	132	130	103	111	115	102	90	55	22	21	14	SAVUKOSKI
92	89	74	74	59	64	63	59	49	21	6	7	4	
-	-	-	-	-	1	-	-	-	-	-	-	-	

25. VÄESTÖ IÄN (5-VUOT.) JA SUKUPUOLEN MUKAAN LÄÄNEITTÄIN, SEUTUKAAVA-ALUEITTAIN JA KUNNITTAIN 31.12.1991 (JATK.)
 FOLKMÄNGD EFTER ÅLDER (5-ÅRSGR.) OCH KÖN I LÄN, REGIONPLANOMRÅDEN OCH KOMMUNER 31.12.1991 (FORTS.)
 POPULATION BY AGE (5-YEAR GROUPS), SEX, PROVINCE, REGIONAL PLANNING AREA AND MUNICIPALITY 31.12.1991 (CONT.)

ALUE OMRÅDE AREA	*	YHTEENSÄ SUMMA TOTAL	IKÄ - ÅLDER - AGE											
			0-14	%	15-64	%	65-	%	18-	0-4	5-9	10-14	15-19	20-24
SIMO	MS	4279	942	22.0	2860	66.8	477	11.1	3132	281	327	334	344	266
	M	2199	493	22.4	1531	69.6	175	8.0	1590	125	183	185	198	134
	R	3	1	33.3	2	66.7	-	-	2	-	1	-	-	-
SODANKYLÄ	MS	10667	2247	21.1	7372	69.1	1048	9.8	8009	742	779	726	673	713
	M	5507	1131	20.5	3942	71.6	434	7.9	4174	362	406	363	344	342
	R	10	1	10.0	8	80.0	1	10.0	9	-	-	1	-	1
TERVOLA	MS	4177	809	19.4	2669	63.9	699	16.7	3201	267	296	246	264	251
	M	2148	427	19.9	1432	66.7	289	13.5	1639	138	150	139	130	139
	R	1	-	-	1	100.0	-	-	-	-	-	-	1	-
UTSJOKI	MS	1531	341	22.3	1018	66.5	172	11.2	1137	99	117	125	97	97
	M	806	182	22.6	546	67.7	78	9.7	598	55	63	64	49	58
	R	6	2	33.3	3	50.0	1	16.7	4	1	1	-	-	-
YLITORNIO-ÖVERTORNEÅ	MS	6224	1280	20.6	3929	63.1	1015	16.3	4685	383	408	489	428	342
	M	3099	627	20.2	2055	66.3	417	13.5	2332	196	194	237	228	180
	R	11	2	18.2	8	72.7	1	9.1	8	1	1	-	1	-
ARVENANMAAN MAAKUNTA LANDSKAPET ÅLAND														
MAARIANHAMINA MARIEHAMN	MS	10310	1705	16.5	6999	67.9	1606	15.6	8259	619	564	522	622	927
	M	4865	890	18.3	3396	69.8	579	11.9	3804	321	286	283	300	438
	R	9581	1644	17.2	6419	67.0	1518	15.8	7603	597	546	501	604	870
BRÄNDÖ	MS	532	75	14.1	316	59.4	141	26.5	449	35	24	16	18	29
	M	267	37	13.9	171	64.0	59	22.1	228	19	9	9	6	19
	R	504	73	14.5	292	57.9	139	27.6	424	35	23	15	17	28
ECKERÖ	MS	822	154	18.7	491	59.7	177	21.5	638	57	53	44	47	46
	M	412	75	18.2	257	62.4	80	19.4	320	32	24	19	27	20
	R	786	153	19.5	460	58.5	173	22.0	603	57	53	43	47	44
FINSTRÖM	MS	2220	426	19.2	1468	66.1	326	14.7	1692	159	128	139	177	138
	M	1081	204	18.9	751	69.5	126	11.7	821	71	67	66	100	68
	R	2136	420	19.7	1393	65.2	323	15.1	1619	156	128	136	169	134
PÖGLÖ	MS	607	105	17.3	358	59.0	144	23.7	476	40	24	41	38	29
	M	315	54	17.1	201	63.8	60	19.0	246	18	15	21	19	16
	R	578	99	17.1	337	58.3	142	24.6	455	39	21	39	36	28
GETA	MS	472	96	20.3	271	57.4	105	22.2	365	41	30	25	16	13
	M	255	59	23.1	147	57.6	49	19.2	188	23	19	17	11	5
	R	444	92	20.7	251	56.5	101	22.7	342	39	30	23	15	12
HAMMARLAND	MS	1261	237	18.8	834	66.1	190	15.1	983	86	69	82	77	93
	M	629	110	17.5	446	70.9	73	11.6	497	30	33	47	47	51
	R	1219	232	19.0	802	65.8	185	15.2	948	84	67	81	73	87
JOMALA	MS	3069	658	21.4	2010	65.5	401	13.1	2268	219	229	210	232	176
	M	1530	329	21.5	1030	67.3	171	11.2	1133	110	116	103	118	98
	R	2892	631	21.8	1874	64.8	387	13.4	2126	210	219	202	222	168
KUNLINGE	MS	453	78	17.2	261	57.6	114	25.2	362	28	30	20	20	14
	M	240	48	20.0	145	60.4	47	19.6	185	19	21	8	11	6
	R	430	74	17.2	245	57.0	111	25.8	345	27	28	19	18	11
KÖKAR	MS	303	39	12.9	183	60.4	81	26.7	257	19	13	7	16	16
	M	174	22	12.6	111	63.8	41	23.6	148	12	8	2	11	10
	R	293	38	13.0	174	59.4	81	27.6	248	19	12	7	16	16
LEMLAND	MS	1333	323	24.2	857	64.3	153	11.5	953	124	104	95	83	76
	M	670	165	24.6	441	65.8	64	9.6	476	75	43	47	42	39
	R	1263	313	24.8	803	63.6	147	11.6	894	118	101	94	80	74
LUMPARLAND	MS	325	70	21.5	201	61.8	54	16.6	244	21	25	24	21	19
	M	165	36	21.8	111	67.3	18	10.9	120	10	11	15	14	10
	R	313	70	22.4	189	60.4	54	17.3	232	21	25	24	21	19
SALTVIK	MS	1655	304	18.4	1049	63.4	302	18.2	1285	101	98	105	114	90
	M	829	167	20.1	544	65.6	118	14.2	629	54	52	61	63	48
	R	1589	296	18.6	994	62.6	299	18.8	1231	98	96	102	110	84
SOTTUNGA	MS	129	22	17.1	70	54.3	37	28.7	105	8	9	5	2	6
	M	66	11	16.7	39	59.1	16	24.2	54	4	5	2	1	4
	R	124	22	17.7	66	53.2	36	29.0	101	8	9	5	1	6
SUND	MS	959	158	16.5	623	65.0	178	18.6	765	71	39	48	59	51
	M	503	92	18.3	338	67.2	73	14.5	388	39	24	29	34	27
	R	920	155	16.8	597	64.9	168	18.3	731	70	39	46	57	50
VÄRDÖ	MS	397	71	17.9	247	62.2	79	19.9	313	30	22	19	20	18
	M	209	40	19.1	140	67.0	29	13.9	160	19	11	10	15	12
	R	381	71	18.6	233	61.2	77	20.2	297	30	22	19	20	17

* MS - MOLEMMAT SUKUPUOLET - BÅDA KÖNEN - BOTH SEXES
 M - MIEHET - MÄN - MALES
 R - RUOTSINKIELISET - SVENSKSPRÅKIGA - SWEDISH-SPEAKING POPULATION

25-29	30-34	35-39	40-44	45-49	50-54	55-59	60-64	65-69	70-74	75-79	80-84	85-	ALUE OMRÄDE AREA
273	300	338	358	277	273	219	212	153	123	99	64	38	SIMO
155	150	178	202	134	156	117	107	57	49	40	17	12	
1	-	-	-	1	-	-	-	-	-	-	-	-	
898	961	844	867	627	677	583	529	415	255	181	112	85	SODANKYLÄ
490	507	484	484	336	351	343	261	209	106	59	34	26	
3	1	1	-	-	1	1	-	1	-	-	-	-	
281	289	255	269	236	268	259	297	276	165	127	91	40	TERVOLA
148	164	140	156	129	127	145	154	131	70	43	33	12	
-	-	-	-	-	-	-	-	-	-	-	-	-	
108	110	130	133	94	92	86	71	60	43	28	18	23	UTSJOKI
54	63	62	69	47	53	47	44	33	16	8	10	11	
2	-	-	-	-	1	-	-	-	1	-	-	-	
340	417	481	449	340	377	355	400	349	250	191	147	78	YLITORNIO-ÖVERTORNEÅ
184	215	238	270	166	198	185	191	175	102	64	52	24	
-	1	4	-	-	-	1	1	-	-	-	-	1	
													AHVENANMAAN MAAKUNTA LANDSKAPET ÅLAND
													MAARIANHAMINA MARIEHAMN
903	726	837	864	795	503	435	387	443	428	354	223	158	
452	331	417	411	404	259	215	169	179	158	143	62	37	
819	656	760	757	722	468	404	359	412	408	332	213	153	
35	37	25	39	42	36	22	33	44	26	31	22	18	BRÄNDÖ
17	20	15	20	21	22	11	20	16	12	14	10	7	
34	28	24	38	37	31	22	33	43	26	30	22	18	
48	66	59	68	54	35	27	41	50	47	41	21	18	ECKERÖ
29	33	28	34	31	20	12	23	24	22	18	7	9	
42	63	51	65	51	31	26	40	48	46	41	20	18	
163	148	181	181	154	139	102	85	96	78	73	53	26	FINSTRÖM
73	79	91	88	77	76	56	43	40	35	35	11	5	
154	138	170	165	149	137	96	81	95	76	73	53	26	
27	36	50	49	31	25	36	37	36	37	39	21	11	FÖGLÖ
16	19	24	27	20	18	22	20	18	17	18	5	2	
24	30	46	49	30	24	34	36	36	36	38	21	11	
36	42	29	19	31	31	30	24	21	21	32	17	14	GETA
20	19	19	13	14	14	20	12	10	13	15	5	6	
32	38	26	18	30	29	28	23	18	20	32	17	14	
89	96	84	104	96	67	67	61	58	53	31	23	25	HAMMARLAND
47	51	36	60	51	37	36	30	24	28	12	6	3	
86	93	80	100	94	65	66	58	55	52	30	23	25	
193	234	264	242	252	170	140	107	130	95	84	54	38	JOMALA
97	112	129	122	133	94	76	51	71	39	38	12	11	
181	206	248	223	234	158	134	100	126	91	82	50	38	
27	32	42	26	22	23	22	33	23	21	30	20	20	KUMLINGE
15	19	21	18	10	14	10	21	11	11	13	10	2	
25	30	37	25	21	23	22	33	22	20	30	19	20	
29	15	11	21	16	18	20	21	11	18	24	15	13	KÖKAR
17	9	4	12	13	11	10	14	5	8	14	9	5	
25	14	11	19	16	17	19	21	11	18	24	15	13	
75	105	114	118	99	70	63	54	47	26	29	29	22	LEMLAND
32	50	57	65	50	41	30	35	26	14	12	6	6	
70	96	108	109	94	63	58	51	45	26	27	28	21	
13	23	21	22	27	24	15	16	16	11	11	8	8	LUMPARLAND
7	11	10	14	13	12	12	8	8	5	1	1	3	
13	21	20	19	24	23	13	16	16	11	11	8	8	
90	114	128	139	122	85	71	96	87	50	75	53	37	SALTVIK
48	57	59	68	75	50	29	47	42	25	32	10	9	
87	108	120	127	116	80	68	94	86	50	73	53	37	
4	10	11	4	9	8	6	10	11	13	7	4	2	SOTTUNGA
2	5	6	3	6	4	3	5	6	5	4	1	-	
4	8	10	4	9	8	6	10	11	12	7	4	2	
65	64	71	72	71	71	53	46	33	49	42	34	20	SUND
36	32	37	39	41	39	25	28	16	20	17	14	6	
61	61	69	68	69	67	51	44	31	47	40	30	20	
38	23	23	29	17	20	36	23	20	17	11	10	21	VÄRDÖ
20	11	10	16	13	11	22	10	10	9	5	-	5	
36	23	21	27	15	17	36	21	19	16	11	10	21	

26. ALLE 19-VUOTIAAT IAN JA SUKUPUOLEN MUKAAN LÄÄNEITTÄIN, SEUTUKAAVA-ALUETTAIN JA KUNNITTAIN 31.12.1991
 BEFOLKNING UNDER 19 ÅR EFTER ÅLDER OCH KÖN I LÄN, REGIONPLANEOMRÅDEN OCH KOMMUNER 31.12.1991
 POPULATION AGED 18 YEARS AND LESS BY AGE, SEX, PROVINCE, REGIONAL PLANNING AREA AND MUNICIPALITY 31.12.1991

ALUE OMRÅDE AREA	MOLEMMAT SUKUPUOLET - BÅDA KÖNEN - BOTH SEXES															
	0-18	0-6	7-15	16-18	0	1	2	3	4	5	6	7	8	9	10	11
KOKO MAA - HELA LANDET	1216526	442126	590189	184211	65170	65547	63432	63484	60123	61145	63225	65687	67481	66973	64486	64081
WHOLE COUNTRY																
KAUPUNGIT - STÄDER	711967	262739	340279	108949	40580	39768	38003	37599	35122	35413	36254	37641	38605	38312	37011	36872
URBAN MUNICIPALITIES																
MUUT KUNNAT	504559	179387	249910	75262	24590	25779	25429	25885	25001	25732	26971	28046	28876	28661	27475	27209
RURAL MUNICIPALITIES																
UUENMAAN LÄÄNI	293463	113689	136865	42909	17941	17646	16630	16331	15082	14917	15142	15545	15762	15818	14873	14578
NYLANDS LÄN																
KAUPUNGIT - STÄDER	228442	89600	105577	33265	14545	13948	13230	12851	11817	11547	11662	11995	12200	12171	11473	11345
MUUT KUNNAT	65021	24089	31288	9644	3396	3698	3400	3480	3265	3370	3480	3550	3562	3647	3400	3233
ÖVRIGA KOMMUNER																
TURUN-PORIN LÄÄNI	168537	59603	82943	25991	8620	8769	8493	8665	8066	8367	8623	9078	9398	9370	9085	8936
ÅBO-BJÖRNEBORGS LÄN																
KAUPUNGIT - STÄDER	96127	34417	46593	15117	5143	5238	4968	4970	4574	4720	4804	5102	5214	5207	5093	4932
MUUT KUNNAT	72410	25186	36350	10874	3477	3531	3525	3695	3492	3647	3819	3976	4184	4163	3992	4004
ÖVRIGA KOMMUNER																
HÄMEEN LÄÄNI	157676	57189	75999	24488	8491	8564	8191	8140	7789	7882	8132	8451	8712	8647	8262	8232
TAVASTEHUS LÄN																
KAUPUNGIT - STÄDER	94723	34660	45089	14974	5387	5287	5015	4850	4648	4685	4788	4956	5093	5090	4856	4895
MUUT KUNNAT	62953	22529	30910	9514	3104	3277	3176	3290	3141	3197	3344	3495	3619	3557	3406	3337
ÖVRIGA KOMMUNER																
KYMEN LÄÄNI	74994	25967	36931	12096	3674	3785	3711	3767	3562	3578	3890	3888	4174	4049	3952	4010
KYMMENE LÄN																
KAUPUNGIT - STÄDER	49910	17248	24425	8237	2557	2512	2500	2477	2319	2348	2535	2520	2708	2649	2659	2646
MUUT KUNNAT	25084	8719	12506	3859	1117	1273	1211	1290	1243	1230	1355	1368	1466	1400	1293	1364
ÖVRIGA KOMMUNER																
MIKKELIN LÄÄNI	47716	16636	23462	7618	2305	2365	2325	2424	2254	2433	2530	2699	2688	2557	2582	2473
S:t MICHELIS LÄN																
KAUPUNGIT - STÄDER	20738	7242	10092	3404	1032	1067	1027	1041	1007	993	1075	1148	1085	1103	1084	1057
MUUT KUNNAT	26978	9394	13370	4214	1273	1298	1298	1383	1247	1440	1455	1551	1603	1454	1498	1416
ÖVRIGA KOMMUNER																
POHJOIS-KARJALAN LÄÄNI	43676	15740	21382	6554	2186	2288	2255	2248	2183	2315	2265	2400	2573	2419	2353	2425
NORRA KARELENS LÄN																
KAUPUNGIT - STÄDER	20390	7357	9857	3176	1107	1125	1013	1100	956	1042	1014	1064	1154	1109	1070	1117
MUUT KUNNAT	23286	8383	11525	3378	1079	1163	1242	1148	1227	1273	1251	1336	1419	1310	1283	1308
ÖVRIGA KOMMUNER																
KUOPIO LÄÄNI	63274	22526	31323	9425	3226	3229	3148	3349	3071	3193	3310	3494	3614	3457	3488	3408
KUOPIO LÄN																
KAUPUNGIT - STÄDER	33561	12095	16404	5062	1812	1765	1709	1796	1614	1657	1742	1809	1884	1779	1828	1808
MUUT KUNNAT	29713	10431	14919	4363	1414	1464	1439	1553	1457	1536	1568	1685	1730	1678	1660	1600
ÖVRIGA KOMMUNER																
KESKI-SUOMEN LÄÄNI	63429	22852	31104	9473	3291	3329	3196	3344	3066	3260	3366	3504	3465	3552	3349	3396
MELLERSTA FINLANDS LÄN																
KAUPUNGIT - STÄDER	31178	11322	15173	4683	1649	1661	1589	1667	1556	1602	1598	1725	1669	1711	1617	1694
MUUT KUNNAT	32251	11530	15931	4790	1642	1668	1607	1677	1510	1658	1768	1779	1796	1841	1732	1702
ÖVRIGA KOMMUNER																
VAASAN LÄÄNI	117061	41059	57982	18020	5761	6002	5877	5824	5690	5773	6132	6255	6572	6492	6412	6475
VASA LÄN																
KAUPUNGIT - STÄDER	56840	19889	28108	8843	2885	2897	2865	2771	2757	2792	2922	3011	3182	3142	3077	3112
MUUT KUNNAT	60221	21170	29874	9177	2876	3105	3012	3053	2933	2981	3210	3244	3390	3350	3335	3363
ÖVRIGA KOMMUNER																
OULUN LÄÄNI	127357	45554	63121	18682	6595	6471	6520	6367	6483	6420	6698	7095	7237	7236	6933	6948
ULEÅBORGS LÄN																
KAUPUNGIT - STÄDER	53756	19417	26253	8086	3003	2855	2735	2739	2650	2675	2760	2886	3039	2862	2858	2856
MUUT KUNNAT	73601	26137	36868	10596	3592	3616	3785	3628	3833	3745	3938	4209	4198	4374	4075	4092
ÖVRIGA KOMMUNER																
LAPIN LÄÄNI	53597	19068	26499	8030	2759	2745	2752	2671	2582	2715	2844	2998	2999	3067	2919	2876
LAPPLANDS LÄN																
KAUPUNGIT - STÄDER	24122	8658	11732	3732	1334	1283	1218	1211	1121	1244	1247	1306	1278	1358	1303	1283
MUUT KUNNAT	29475	10410	14767	4298	1425	1462	1534	1460	1461	1471	1597	1692	1721	1709	1616	1593
ÖVRIGA KOMMUNER																
AHVENANMAAN MAAKUNTA	5746	2243	2578	925	321	354	334	354	295	292	293	280	287	309	278	324
LANDSKAPET ÅLAND																
KAUPUNGIT - STÄDER	2180	834	976	370	126	130	134	126	103	108	107	119	99	131	93	127
MUUT KUNNAT	3566	1409	1602	555	195	224	200	228	192	184	186	161	188	178	185	197
ÖVRIGA KOMMUNER																
HELSINGIN SKA	231100	90679	107077	33344	14596	14172	13390	12995	12003	11646	11877	12127	12429	12507	11644	11413
HELSINGFORS RPL																
ITÄ-UUDENMAAN SKA	26374	9784	12565	4025	1432	1461	1426	1416	1270	1356	1423	1501	1383	1356	1392	1334
ÖSTRA NYLANDS RPL																

																		MIEHET - MÄN - MEN					ALUE OMRÅDE AREA
12	13	14	15	16	17	18	0-18	0-6	7-15	16-18	15	16	17	18									
64255	64645	65864	66717	65299	62239	56673	621884	225803	301703	94378	34131	33547	31676	29155	KOKO MAA - HELA LANDET WHOLE COUNTRY								
37064	37300	38383	39091	38517	36799	33633	362891	134240	173342	55309	20013	19783	18516	17010	KAUPUNGIT - STÄDER URBAN MUNICIPALITIES								
27191	27345	27481	27626	26782	25440	23040	258993	91563	128361	39069	14118	13764	13160	12145	MUUT KUNNAT ÖVRIGA KOMMUNER RURAL MUNICIPALITIES								
14903	14818	15084	15484	15278	14562	13069	150165	58015	70291	21859	8000	7890	7323	6646	UUDENMAAN LÄÄNI NYLANDS LÄN								
11473	11365	11617	11938	11830	11271	10164	116635	45698	54055	16882	6180	6120	5628	5134	KAUPUNGIT - STÄDER MUUT KUNNAT ÖVRIGA KOMMUNER								
3430	3453	3467	3546	3448	3291	2905	33530	12317	16236	4977	1820	1770	1695	1512									
8908	9335	9474	9359	9291	8743	7957	85886	30482	42242	13162	4741	4705	4342	4115	TURUN-PORIN LÄÄNI ÅBO-BJÖRNEBORGS LÄN								
4974	5283	5400	5388	5339	5107	4671	48768	17661	23531	7576	2772	2660	2540	2376	KAUPUNGIT - STÄDER MUUT KUNNAT ÖVRIGA KOMMUNER								
3934	4052	4074	3971	3952	3636	3286	37118	12821	18711	5586	1969	2045	1802	1739									
8209	8237	8552	8697	8466	8331	7691	80508	29104	38908	12496	4472	4286	4253	3957	HÄMEEN LÄÄNI TAVASTEHUS LÄN								
4881	4913	5173	5232	5175	5083	4716	48317	17667	23066	7584	2655	2617	2579	2388	KAUPUNGIT - STÄDER MUUT KUNNAT ÖVRIGA KOMMUNER								
3328	3324	3379	3465	3291	3248	2975	32191	11437	15842	4912	1817	1669	1674	1569									
4107	4094	4257	4400	4249	4094	3753	38329	13367	18796	6166	2222	2181	2078	1907	KYMEN LÄÄNI KYMENE LÄN								
2706	2692	2853	2992	2916	2786	2535	25528	8823	12496	4209	1525	1524	1402	1283	KAUPUNGIT - STÄDER MUUT KUNNAT ÖVRIGA KOMMUNER								
1401	1402	1404	1408	1333	1308	1218	12801	4544	6300	1957	697	657	676	624									
2516	2528	2640	2779	2712	2557	2349	24292	8504	11839	3949	1407	1406	1309	1234	MIKKELIN LÄÄNI S:T MICHELS LÄN								
1124	1107	1163	1221	1183	1140	1081	10513	3740	5087	1686	604	611	543	532	KAUPUNGIT - STÄDER MUUT KUNNAT ÖVRIGA KOMMUNER								
1392	1421	1477	1558	1529	1417	1268	13779	4764	6752	2263	803	795	766	702									
2256	2291	2361	2304	2362	2207	1985	22308	8091	10901	3316	1168	1217	1104	995	POHJOIS-KARJALAN LÄÄNI NORRA KARELENS LÄN								
1035	1047	1110	1151	1143	1069	964	10347	3767	5017	1563	606	572	503	488	KAUPUNGIT - STÄDER MUUT KUNNAT ÖVRIGA KOMMUNER								
1221	1244	1251	1153	1219	1138	1021	11961	4324	5884	1753	562	645	601	507									
3441	3308	3517	3596	3347	3123	2955	32234	11403	15929	4902	1819	1774	1617	1511	KUOPION LÄÄNI KUOPIO LÄN								
1767	1755	1851	1923	1754	1673	1635	17060	6122	8349	2589	978	927	831	831	KAUPUNGIT - STÄDER MUUT KUNNAT ÖVRIGA KOMMUNER								
1674	1553	1666	1673	1593	1450	1320	15174	5281	7580	2313	841	847	786	680									
3331	3529	3526	3452	3424	3164	2885	32587	11702	15956	4929	1774	1761	1646	1522	KESKI-SUOMEN LÄÄNI MELLERSTA FINLANDS LÄN								
1623	1696	1747	1691	1699	1518	1466	15896	5804	7704	2388	883	851	787	750	KAUPUNGIT - STÄDER MUUT KUNNAT ÖVRIGA KOMMUNER								
1708	1833	1779	1761	1725	1646	1419	16691	5898	8252	2541	891	910	859	772									
6384	6414	6502	6476	6382	6048	5590	60076	21090	29720	9266	3335	3306	3140	2820	VAASAN LÄÄNI VASA LÄN								
3112	3145	3152	3175	3152	2968	2723	29085	10254	14299	4532	1607	1655	1510	1367	KAUPUNGIT - STÄDER MUUT KUNNAT ÖVRIGA KOMMUNER								
3272	3269	3350	3301	3230	3080	2867	30991	10836	15421	4734	1728	1651	1630	1453									
7008	6885	6818	6961	6628	6426	5628	65216	23291	32257	9668	3528	3385	3330	2953	OULUN LÄÄNI ULEÅBORGIS LÄN								
2945	2898	2920	2989	2882	2798	2406	27380	9899	13291	4190	1483	1491	1478	1221	KAUPUNGIT - STÄDER MUUT KUNNAT ÖVRIGA KOMMUNER								
4063	3987	3898	3972	3746	3628	3222	37836	13392	18966	5478	2045	1894	1852	1732									
2931	2923	2877	2909	2856	2676	2498	27299	9591	13537	4171	1514	1466	1381	1324	LAPIN LÄÄNI LAPPLANDS LÄN								
1329	1292	1297	1286	1329	1260	1143	12241	4377	5935	1929	670	691	658	580	KAUPUNGIT - STÄDER MUUT KUNNAT ÖVRIGA KOMMUNER								
1602	1631	1580	1623	1527	1416	1355	15058	5214	7602	2242	844	775	723	744									
261	283	256	300	304	308	313	2984	1163	1327	494	151	170	153	171	AHVENANMAAN MAAKUNTA LANDSKAPET ÅLAND								
95	107	100	105	115	126	129	1121	428	512	181	50	64	57	60	KAUPUNGIT - STÄDER MUUT KUNNAT ÖVRIGA KOMMUNER								
166	176	156	195	189	182	184	1863	735	815	313	101	106	96	111									
11635	11534	11777	12011	11912	11300	10132	118068	46171	54909	16988	6238	6187	5660	5141	HELSINGIN SKA HELSINGFORS RPL								
1438	1345	1371	1445	1431	1352	1242	13610	5027	6529	2054	732	737	693	624	ITÄ-UUDENMAAN SKA ÖSTRA NYLANDS RPL								

26. ALLE 19-VUOTIAAT IÄN JA SUKUPUOLEN MUKAAN LÄÄNEITTÄIN, SEUTUKAAVA-ALUETTAIN JA KUNNITTAIN 31.12.1991
 BEFOLKNING UNDER 19 ÅR EFTER ÅLDER OCH KÖN I LÄN, REGIONPLANEOMRÅDEN OCH KOMMUNER 31.12.1991
 POPULATION AGED 18 YEARS AND LESS BY AGE, SEX, PROVINCE, REGIONAL PLANNING AREA AND MUNICIPALITY 31.12.1991

(JATK.)
(FORTS.)
(CONT.)

ALUE OMRÅDE AREA	MOLEMMAT SUKUPUOLET - BÅDA KÖNEN - BOTH SEXES															
	0-18	0-6	7-15	16-18	0	1	2	3	4	5	6	7	8	9	10	11
LÄNSI-UUDENMAAN SKA VÄST-NYLANDS RPL	12731	4739	6106	1886	714	735	650	703	626	674	637	671	686	662	680	634
LÄNTISEN UUDENMAAN SKA VÄSTRA NYLANDS RPL	19313	6994	9280	3039	990	1038	962	1000	975	1035	994	1042	1042	1072	955	986
VARSAINAIS-SUOMEN SKA EGENTLIGA FINLANDS RPL	98313	35430	47920	14963	5279	5212	5028	5155	4776	4941	5039	5210	5445	5387	5292	5165
SATAKUNNAN SKA SATAKUNDA RPL	57340	19631	28575	9134	2702	2916	2826	2806	2696	2800	2885	3138	3191	3236	3078	3092
TAMPEREEN SKA TAMMERFORS RPL	98288	35746	47434	15108	5256	5392	5089	5201	4895	4818	5095	5300	5457	5436	5183	5092
KANTA-HÄMEEN SKA CENTRALA TAVASTLANDS RPL	37250	13639	17951	5660	2083	1960	1918	1942	1869	1928	1939	2045	2112	2024	1962	1919
PÄIJÄT-HÄMEEN SKA PÄIJÄNNE-TAVASTLANDS RPL	46087	16273	22400	7414	2371	2452	2330	2280	2146	2299	2395	2453	2509	2517	2413	2506
KYMENLAAKSON SKA KYMMEDEALENS RPL	43412	15005	21413	6994	2183	2195	2140	2143	2045	2064	2235	2270	2394	2348	2282	2309
ETELÄ-KARJALAN SKA SÖDRA KARELENS RPL	31582	10962	15518	5102	1491	1590	1571	1624	1517	1514	1655	1618	1780	1701	1670	1701
ETELÄ-SAVON SKA SÖDRA SAVOLAX RPL	40596	14202	19961	6433	1934	2006	2020	2062	1935	2102	2143	2286	2306	2195	2203	2078
POHJOIS-KARJALAN SKA NORRA KARELENS RPL	43676	15740	21382	6554	2186	2288	2255	2248	2183	2315	2265	2400	2573	2419	2353	2425
POHJOIS-SAVON SKA NORRA SAVOLAX RPL	63274	22526	31323	9425	3226	3229	3148	3349	3071	3193	3310	3494	3614	3457	3488	3408
KESKI-SUOMEN SKA MELLERSTA FINLANDS RPL	63429	22852	31104	9473	3291	3329	3196	3344	3066	3260	3366	3504	3465	3552	3349	3396
VAASAN LÄÄNIN SKA VASA LÄNS RPL	117061	41059	57982	18020	5761	6002	5877	5824	5690	5773	6132	6255	6572	6492	6412	6475
ETELÄ-POHJANMAA SÖDRA ÖSTERBOTTEN	51326	17799	25625	7902	2501	2557	2487	2563	2455	2520	2716	2846	2966	2862	2786	2852
VAASAN RANNIKKOSEUTU VASA KUSTOMRÅDE	44973	16061	21962	6950	2320	2404	2372	2257	2229	2182	2297	2259	2449	2450	2472	2483
KESKI-POHJANMAA MELLERSTA ÖSTERBOTTEN	20762	7199	10395	3168	940	1041	1018	1004	1006	1071	1119	1150	1157	1180	1154	1140
POHJ.-POHJANMAAN SKA NORRA ÖSTERBOTTENS RPL	102269	37097	50280	14892	5466	5299	5385	5164	5272	5161	5350	5717	5728	5794	5563	5527
KAINUUN SKA KAJANALANDS RPL	25088	8457	12841	3790	1129	1172	1135	1203	1211	1259	1348	1378	1509	1442	1370	1421
LAPIN SKA LAPPLANDS RPL	53597	19068	26499	8030	2759	2745	2752	2671	2582	2715	2844	2998	2999	3067	2919	2876
AHVENANMAAN SKA ÅLANDS RPL	5746	2243	2578	925	321	354	334	354	295	292	293	280	287	309	278	324
UUDENMAAN LÄÄNI NYLANDS LÄN																
PÄÄKAUPUNKISEUTU 1) HUVUDSTADSREGIONEN	182524	72628	83740	26156	11900	11372	10838	10401	9545	9244	9328	9514	9737	9691	9083	9053
HELSINKI-HELSINGFORS	93021	37985	41779	13257	6410	5947	5724	5434	4929	4710	4831	4800	4875	4866	4622	4497
ESPOO-ESBO	46796	18070	22126	6600	2799	2766	2692	2615	2461	2378	2359	2543	2545	2574	2354	2391
HANKO-HANGÖ	2700	900	1296	504	131	147	117	116	131	132	126	114	142	142	121	154
HYVINKÄÄ-HYVINGE	9712	3586	4666	1460	544	571	516	542	447	473	493	509	544	566	503	457
JÄRVENPÄÄ	8968	3577	4126	1265	597	541	511	512	478	463	475	493	503	484	476	434

Helsinki - Helsingfors, Espoo - Esbo, Kauniainen - Grankulla, Vantaa - Vanda

								MIEHET - MÄN - MEN								ALUE OMRÅDE AREA
12	13	14	15	16	17	18	0-18	0-6	7-15	16-18	15	16	17	18		
661	715	668	729	634	663	589	6448	2396	3113	939	383	324	320	295	LÄNSI-UUDENMAAN SKA VÄST-NYLANDS RPL	
998	1038	1072	1075	1096	1018	925	10013	3640	4821	1552	538	547	529	476	LÄNTISEN UUDENMAAN SKA VÄSTRA NYLANDS RPL	
5184	5350	5528	5359	5353	5048	4562	50103	18134	24384	7585	2739	2720	2496	2369	VARSINAIS-SUOMEN SKA EGENTLIGA FINLANDS RPL	
3050	3266	3219	3305	3266	3045	2823	29148	10047	14497	4604	1669	1650	1516	1438	SATAKUNNAN SKA SATAKUNDA RPL	
5097	5121	5360	5388	5240	5159	4709	50300	18202	24443	7655	2779	2620	2619	2416	TAMPEREEN SKA TAMMERFORS RPL	
1911	1955	1974	2049	1968	1941	1751	19050	6962	9134	2954	1046	1035	985	934	KANTA-HÄMEEN SKA CENTRALA TAVASTLANDS RPL	
2436	2450	2529	2587	2559	2499	2356	23427	8245	11380	3802	1297	1284	1305	1213	PÄIJÄT-HÄMEEN SKA PÄIJÄNNE-TAVASTLANDS RPL	
2374	2357	2474	2605	2471	2353	2170	22186	7680	10918	3588	1326	1281	1177	1130	KYMENLAAXSON SKA KYMENEDALENS RPL	
1733	1737	1783	1795	1778	1741	1583	16143	5687	7878	2578	896	900	901	777	ETELÄ-KARJALAN SKA SÖDRA KARELENS RPL	
2126	2144	2252	2371	2288	2168	1977	20684	7281	10070	3333	1199	1183	1104	1046	ETELÄ-SAVON SKA SÖDRA SAVOLAX RPL	
2256	2291	2361	2304	2362	2207	1985	22308	8091	10901	3316	1168	1217	1104	995	POHJOIS-KARJALAN SKA NORRA KARELENS RPL	
3441	3308	3517	3596	3347	3123	2955	32234	11403	15929	4902	1819	1774	1617	1511	POHJOIS-SAVON SKA NORRA SAVOLAX RPL	
3331	3529	3526	3452	3424	3164	2885	32587	11702	15956	4929	1774	1761	1646	1522	KESKI-SUOMEN SKA MELLERSTA FINLANDS RPL	
6384	6414	6502	6476	6382	6048	5590	60076	21090	29720	9266	3335	3306	3140	2820	VAASAN LÄÄNIN SKA VASA LÄNS RPL	
2814	2795	2841	2863	2773	2692	2437	26307	9158	13105	4044	1500	1444	1375	1225	ETELÄ-POHJANMAA SÖDRA ÖSTERBOTTEN	
2472	2488	2430	2459	2431	2334	2185	23178	8289	11311	3578	1266	1269	1221	1088	VAASAN RANNIKKOSEUTU VASA KUSTOMRÅDE	
1098	1131	1231	1154	1178	1022	968	10591	3643	5304	1644	569	593	544	507	KESKI-POHJANMAA MELLERSTA ÖSTERBOTTEN	
5537	5505	5387	5522	5301	5134	4457	52558	19034	25775	7749	2823	2705	2688	2356	POHJ.-POHJANMAAN SKA NORRA ÖSTERBOTTENS RPL	
1471	1380	1431	1439	1327	1292	1171	12658	4257	6482	1919	705	680	642	597	KAINUUN SKA KAJANALANDS RPL	
2931	2923	2877	2909	2856	2676	2498	27299	9591	13537	4171	1514	1466	1381	1324	LAPIN SKA LAPPLANDS RPL	
261	283	256	300	304	308	313	2984	1163	1327	494	151	170	153	171	AHVENANMAAN SKA ÅLANDS RPL	
9157	8950	9122	9433	9310	8902	7944	93192	37051	42882	13259	4888	4839	4411	4009	UUDENMAAN LÄÄNI NYLANDS LÄN	
4510	4510	4469	4630	4658	4510	4089	47351	19469	21283	6599	2425	2392	2200	2007	PÄÄKAUPUNKISEUTU HUUVUDSTADSREGIONEN	
2444	2293	2428	2554	2402	2261	1937	23966	9260	11304	3402	1309	1246	1135	1021	HELSINKI-HELSINGFORS	
144	145	170	164	179	164	161	1370	461	661	248	79	95	80	73	ESPOO-ESBO	
503	520	537	527	527	481	452	4991	1840	2412	739	272	270	236	233	HANKO-HANGÖ	
425	445	435	431	461	408	396	4542	1834	2076	632	220	228	202	202	HYVINKÄÄ-HYVINGE JÄRVENPÄÄ	

26. ALLE 19-VUOTIAAT IÄN JA SUKUPUOLEN MUKAAN LÄÄNEITTÄIN, SEUTUKAAVA-ALUETTAIN JA KUNNITTAIN 31.12.1991
BEFOLKNING UNDER 19 ÅR EFTER ÅLDER OCH KÖN I LÄN, REGIONPLANEOMRÅDEN OCH KOMMUNER 31.12.1991
POPULATION AGED 18 YEARS AND LESS BY AGE, SEX, PROVINCE, REGIONAL PLANNING AREA AND MUNICIPALITY 31.12.1991

(JATK.)
(FORTS.)
(CONT.)

ALUE OMRÅDE AREA	MOLEMMAT SUKUPUOLET - BÅDA KÖNEN - BOTH SEXES															
	0-18	0-6	7-15	16-18	0	1	2	3	4	5	6	7	8	9	10	11
KARJAA-KARIS	2133	807	979	347	120	113	115	130	110	111	108	105	106	121	107	99
KARKKILA	2231	835	1041	355	115	123	117	125	112	117	126	125	118	111	112	111
KAUNIAINEN-GRANKULLA	2014	632	1011	371	91	88	103	86	93	89	82	86	101	95	115	110
KERAVA-KERVO	7645	2745	3721	1179	430	392	393	367	399	369	395	427	405	437	409	395
LOHJA-LOJO	3548	1228	1786	534	171	196	162	193	159	180	167	209	205	180	211	176
LOVIISA-LOVISA	1874	569	960	345	88	67	76	85	80	89	84	102	109	87	111	103
PORVOO-BORGÅ	4654	1786	2149	719	310	272	260	232	233	228	251	250	227	241	220	237
TAMMISAARI-EKENÄS	2453	939	1113	401	139	154	125	148	123	141	109	147	104	111	120	126
VANTAA-VANDA	40693	15941	18824	5928	2600	2571	2319	2266	2062	2067	2056	2085	2216	2156	1992	2055
ARTIJÄRVI-ARTSJÖ	364	129	176	59	21	19	14	20	19	19	17	20	19	16	17	24
ASKOLA	1217	448	596	173	59	78	66	61	51	56	77	61	65	66	69	59
INKOO-INGÅ	1256	488	596	172	76	68	68	65	63	76	72	74	71	72	68	50
KARJALOHJA-KARISLOJO	328	121	174	33	17	23	11	24	13	19	14	22	25	20	21	18
KIRKKONUMMI-KYRKSLÄTT	7649	2720	3786	1143	364	403	389	381	388	401	394	412	446	441	388	397
LAPINJÄRVI-LAPPTRÄSK	741	281	345	115	42	43	46	44	29	40	37	36	33	36	38	38
LILJENDAL	385	179	154	52	16	22	30	34	18	30	29	11	18	20	14	21
LOHJAN KUNTA	4970	1904	2336	730	310	289	271	264	262	267	241	243	247	277	266	258
MYRSKYLÄ-MÖRSKOM	479	195	231	53	23	35	26	31	30	21	29	23	28	27	28	26
MÄNTSÄLÄ	1478	1606	1987	585	236	219	225	240	192	251	243	245	248	207	221	204
NUMMI-PUSULA	1317	540	622	185	81	88	69	79	68	77	78	58	76	58	59	54
NURMIJÄRVI	8137	3057	3857	1223	421	497	426	435	434	419	425	439	471	465	405	370
ORIMATTILA	3581	1364	1661	556	188	221	188	197	189	187	194	184	203	205	185	187
PERNAJA-PERNÄ	812	317	395	100	37	62	49	46	38	42	43	70	35	35	49	47
POHJA-POJO	1256	450	612	194	63	76	48	61	71	64	67	80	70	82	57	62
PORNAINEN-BORGNÄS	1031	423	485	123	66	60	59	72	51	49	66	62	66	58	56	49
PORVOON MLK-BORGÅ LK	5939	2149	2790	1000	321	314	324	314	307	279	290	360	285	278	305	291
PUKKILA	456	184	208	64	27	33	24	23	30	23	24	24	24	34	25	15
RUOTSINPYHTÄÄ	774	257	389	128	31	37	32	32	37	44	44	53	42	44	38	40
SAMMATTI	307	111	147	49	20	16	20	18	12	14	11	14	15	16	11	17
SIPOO-SIBBO	3834	1390	1876	568	176	219	209	202	174	204	206	204	203	223	218	204
SIUNTIO-SJUNDEÅ	1180	414	593	173	59	44	54	56	50	72	79	68	74	68	67	64
TENHOLA-TENALA	686	276	305	105	38	33	46	43	39	38	39	42	29	35	27	34
TUUSULA-TUSBY	7936	2829	3942	1165	397	449	398	409	374	375	427	439	422	487	435	389
VIHTI	6178	2257	3025	896	307	350	308	329	326	303	334	306	347	377	333	315
TURUN-PORIN LÄÄNI																
ÅBO-BJÖRNEBORGS LÄN																
TURKU-ÅBO	31476	11756	14737	4983	1933	1849	1723	1687	1475	1546	1543	1583	1612	1670	1604	1541
HARJAVALTA	2020	664	1023	333	85	110	88	97	81	95	108	109	114	92	115	119
HUITTINEN	2195	817	1046	332	113	125	108	134	112	112	113	148	115	113	113	114
IKAALINEN	1862	679	905	278	100	100	102	105	79	97	96	95	119	98	95	98
KANKAANPÄÄ	3390	1162	1725	503	159	179	160	164	157	173	170	179	216	215	179	201
KOKEMÄKI-KUMO	2137	705	1116	316	80	102	129	104	103	90	97	126	131	113	129	120
LAITILA	2363	791	1200	372	106	104	111	122	117	111	120	145	129	129	146	134
LOIMAA	1565	590	745	230	97	82	93	75	89	81	73	88	100	76	81	87
NAANTALI-NÄDENDAL	3041	1019	1554	468	153	135	147	154	147	139	144	160	173	173	159	176
PARAINEN-PARGAS	2945	1010	1471	464	134	137	131	158	138	165	147	163	171	164	180	156
PARKANO	2063	680	1083	300	69	102	86	112	87	106	118	124	121	128	118	96
PORI-BJÖRNEBORG	17081	6037	8298	2746	868	954	842	866	827	827	853	946	894	956	883	851
RAISIO-RESO	5322	2005	2541	776	286	302	285	290	271	264	307	249	320	280	265	273
RAUMA-RAUMO	6804	2301	3331	1172	345	342	336	298	311	339	330	374	340	367	361	373
SALO	4575	1626	2258	691	241	240	253	227	242	204	219	234	258	242	265	238
UUSIKAUPUNKI-NYSTAD	3648	1316	1750	582	189	205	190	178	167	199	188	182	192	188	186	164
VAMMALA	3640	1259	1810	571	185	170	184	199	171	172	178	197	209	203	214	191
ALASTARO	756	271	376	109	35	39	35	45	34	42	41	30	51	53	37	46
ASKAINEN-VILLNÄS	200	72	103	25	12	9	7	8	16	14	6	13	8	13	10	16
AURA	855	328	419	108	54	46	37	53	54	40	44	41	57	52	55	47
DRAGSFJÄRD	731	211	389	131	37	31	34	24	29	29	27	36	36	47	49	43
EURA	2249	777	1106	366	112	108	96	121	110	113	117	122	120	121	127	133
EURAJOKI	1634	534	826	274	69	92	70	76	64	75	88	80	102	95	84	90
HALIKKO	2156	747	1082	327	106	110	104	110	91	108	118	124	126	106	131	115
HONKAJOKI	542	185	275	82	29	13	35	32	21	32	23	31	36	30	34	29
HOUTSKARI-HOUTSKÄR	163	54	87	22	5	12	8	9	6	4	10	8	3	11	7	14
HÄMEENKYRÖ-TAVASTKYRO	2194	777	1094	323	109	107	112	115	100	109	125	127	126	131	122	130
INIÖ	56	17	32	7	1	2	1	3	4	3	3	0	4	4	6	1
JÄMIJÄRVI	531	198	251	82	26	28	29	34	34	24	23	37	30	28	22	24
KAAarina-S:T KARINS	4953	1850	2337	766	289	278	278	277	249	247	232	261	258	254	264	257
KALANTI	1149	343	605	201	45	53	41	58	34	52	60	65	69	58	60	52
KARINAINEN	604	242	281	81	41	29	37	35	32	34	34	32	28	30	34	29
KARVIA	703	232	343	128	34	30	24	36	34	34	40	32	41	37	29	36
KEMIÖ-KIMITO	763	300	370	93	43	50	36	47	36	46	42	51	56	35	45	30
KIHNIÖ	667	237	339	91	36	33	27	34	31	29	47	39	47	43	32	40
KIIKALA	430	158	206	66	18	27	23	18	20	26	26	21	23	23	26	20
KIIKOINEN	316	137	135	44	24	16	21	17	18	20	21	12	18	19	16	14
KISKO	423	161	201	61	26	15	28	21	23	30	18	25	25	23	16	29
KIUKAINEN	857	302	422	133	39	41	52	32	44	45	49	40	56	52	39	43
KODISJOKI	164	43	89	32	7	3	7	7	6	7	6	7	8	10	8	14
KORPPOO-KORPO	270	111	133	26	9	15	21	19	13	17	17	16	16	17	16	18
KOSKI TL	578	206	290	82	29	29	26	28	27	30	37	33	33	33	27	28
KULLAA	424	118	230	76	21	20	16	16	15	12	18	24	27	27	17	24
KUSTAVI-GUSTAVS	226	72	115	39	8	13	12	8	11	10	10	15	9	9	11	12
KUUSJOKI	448	143	234	71	20	20	20	20	23	12	28	21	30	26	22	27

							MIEHET - MÄN - MEN								ALUE OMRÄDE AREA
12	13	14	15	16	17	18	0-18	0-6	7-15	16-18	15	16	17	18	
94	129	103	115	121	104	122	1107	428	521	158	65	55	52	51	KARJAA-KARIS
107	138	100	119	115	127	113	1136	401	551	184	67	64	63	57	KARKKILA
112	119	140	133	137	132	102	1036	307	543	186	76	69	68	49	KAUNIAINEN-GRANKULLA
392	386	453	417	451	392	336	3909	1367	1895	647	220	246	228	173	KERAVA-KERVO
190	202	206	207	187	180	167	1800	648	883	269	112	85	88	96	LOHJA-LOJO
111	101	119	117	94	139	112	951	270	504	177	61	54	68	55	LOVIISA-LOVISA
231	231	243	269	250	226	243	2388	920	1109	359	134	123	116	120	PORVOO-BORGA
119	118	129	139	135	148	118	1249	478	561	210	62	61	84	65	TAMMISAARI-EKENÄS
2091	2028	2085	2116	2113	1999	1816	20839	8015	9752	3072	1078	1132	1008	932	VANTAA-VANDA
16	21	19	24	25	16	18	184	63	88	33	12	12	11	10	ARTJÄRVI-ARTSJÖ
65	82	61	68	62	58	53	625	239	298	88	33	32	33	23	ASKOLA
69	56	70	66	72	65	35	665	253	323	89	39	34	37	18	INKOO-INGÄ
24	20	13	11	13	8	12	169	63	91	15	8	6	6	3	KARJALOHA-KARISLOJO
425	405	434	438	428	376	339	3978	1427	1959	592	219	218	188	186	KIRKKONUMMI-KYRKSLÄTT
43	43	40	38	39	142	34	391	152	177	62	21	21	23	18	LAPINJÄRVI-LAPPTRÄSK
17	20	20	13	22	15	15	193	96	75	22	3	12	2	8	LILJENDAL
252	254	252	287	238	265	227	2523	955	1213	355	145	122	131	102	LOHJAN KUNTA
24	21	23	31	31	8	14	239	99	118	22	17	9	3	10	MYRSKYLA-MYRSKOM
233	196	203	230	219	193	173	2142	849	1020	273	105	100	91	82	MÄNTSÄLÄ
72	83	77	85	63	67	55	665	266	305	94	39	38	25	31	NUMMI-PUSULA
423	446	432	406	445	407	371	4177	1547	2006	624	214	213	210	201	NURMIJÄRVI
155	165	177	200	180	213	163	1842	718	831	293	97	83	110	100	ORIMATTILA
43	47	27	42	35	33	32	441	167	222	52	23	17	20	15	PERNÄ-PERNÄ
51	79	67	64	60	72	62	667	239	325	103	32	27	44	32	POHJA-POJO
54	35	56	49	56	42	25	562	224	264	74	22	33	25	16	PORNAINEN-BORGNÄS
321	308	319	323	346	350	304	3059	1090	1454	515	165	188	183	144	PORVOON MLK-BORGA LK
28	18	20	20	26	20	18	228	84	116	28	12	12	6	10	PUKKILA
41	38	49	44	43	44	41	412	132	207	73	22	22	22	29	RUOTSINPYHTÄÄ
16	18	20	20	18	16	15	155	63	70	22	12	9	7	6	SAMMATTI
227	205	191	201	208	182	178	1979	705	965	309	114	114	101	94	SIPOO-SIBBO
65	62	63	62	62	61	50	610	222	299	89	29	32	27	30	SIUNTIO-SJUNDEÅ
31	44	36	27	39	28	38	367	132	172	63	13	25	17	21	TENHOLA-TENALA
406	435	469	460	399	398	368	4136	1422	2090	624	243	218	216	190	TUUSULA-TUSBY
329	352	329	337	319	312	265	3121	1110	1548	463	181	173	157	133	VIHTI
1597	1663	1775	1692	1749	1696	1538	15881	6065	7309	2507	862	863	839	805	TURUN-PORIN LÄÄNI
105	113	132	124	113	99	121	1029	335	520	174	65	56	53	65	ÅBO-BJÖRNEBORGS LÄN
105	116	110	112	106	124	102	1111	399	556	156	59	48	53	55	TURKU-ÅBO
98	108	100	94	103	87	88	955	348	465	142	41	46	43	53	HARJAVALTA
181	170	195	189	174	168	161	1760	614	896	250	87	90	80	80	HUITTINEN
118	116	124	139	124	96	96	1097	371	570	156	74	64	46	46	IKKALINEN
114	143	120	140	127	116	119	1254	429	627	198	71	76	60	62	KANKAANPÄÄ
76	77	79	81	77	82	71	760	302	338	120	39	40	41	39	KOKEMÄKI-KUMMO
167	202	169	175	175	160	133	1546	532	777	237	101	89	82	66	LAITILA
156	155	154	172	170	153	141	1506	516	751	239	85	90	81	68	LOIMAA
105	127	127	137	114	99	87	1037	333	548	156	69	65	50	41	NAANTALI-NÄDENDAL
884	958	918	1008	978	912	856	8572	3078	4139	1355	518	479	449	427	PARAINEN-PARGAS
280	265	298	311	279	271	226	2722	1010	1322	390	164	127	142	121	PARKANO
350	409	387	370	393	416	363	3423	1181	1651	591	185	190	218	183	PORI-BJÖRNEBORG
255	247	261	258	252	217	222	2314	793	1182	339	137	135	106	98	RAISIO-RESO
190	217	229	202	204	203	175	1888	687	920	281	111	104	98	79	RAUMA-RAUMO
193	197	222	184	201	198	172	1913	668	960	285	104	98	99	88	SALO
35	44	42	38	40	41	28	384	135	199	50	22	16	17	17	UUSIKAUPUNKI-NYSTAD
7	16	13	7	13	6	6	99	32	52	15	4	8	3	4	VAMMALA
43	47	50	27	38	36	34	429	158	211	60	16	20	20	20	ALASTARO
40	50	40	48	41	36	54	377	107	204	66	23	23	16	27	ASKAINEN-VILLNÄS
128	121	115	119	144	116	106	1163	412	580	171	54	69	51	51	AURA
101	96	93	85	109	85	80	805	259	409	137	46	48	46	43	DRAGSFJÄRD
116	123	121	120	112	113	102	1093	378	543	172	60	56	60	56	EURA
22	32	29	32	32	27	23	295	100	147	48	20	20	14	14	EURAJOKI
12	10	12	10	8	9	5	85	26	41	18	5	7	7	4	HALIKKO
124	124	108	102	101	114	108	1137	394	573	170	43	56	57	57	HOUTSKARI-HOUTSKÄR
3	5	5	4	2	4	1	30	11	14	5	3	0	4	1	HÄMEENKYRÖ-TAVASTKYRO
19	35	26	30	26	33	23	269	100	128	41	17	15	19	7	INÖ
268	252	278	245	280	258	228	2547	948	1204	395	115	134	130	131	JÄMIJÄRVI
72	63	94	72	77	63	61	581	163	315	103	37	49	25	29	KAARINA-S:T KARINS
32	34	40	22	33	24	24	329	148	140	41	9	17	12	12	KALANTI
46	38	53	31	49	39	40	366	112	183	71	15	32	20	19	KARINAINEN
35	38	32	48	26	44	23	413	160	210	43	28	16	18	9	KARVIA
28	42	32	36	36	29	26	348	120	179	49	20	15	20	14	KEMIO-KIMITO
27	26	21	19	18	27	21	210	78	102	30	11	11	11	8	KIHKALA
13	9	22	12	18	13	13	160	62	70	28	5	11	10	7	KIIKOINEN
19	21	26	17	22	25	14	214	80	104	30	9	11	13	6	KISKO
42	47	58	45	43	47	43	440	156	222	62	22	15	26	21	KIUKAINEN
8	18	8	8	12	13	7	75	25	31	19	3	9	6	4	KODISJOKI
11	13	15	11	11	10	5	137	55	68	14	5	5	5	4	KORPPOO-KORPO
28	46	32	30	29	30	23	277	93	147	37	12	11	16	10	KOSKI TL
33	25	26	27	28	24	24	226	61	128	37	15	14	12	11	KULLAA
18	14	16	11	15	13	11	117	36	60	21	5	7	8	6	KUSTAVI-GUSTAVS
28	33	24	23	27	21	23	227	77	113	37	10	11	12	14	KUUSJOKI

ALUE OMRÅDE AREA	MOLEMMAT SUKUPUOLET - BÅDA KÖNEN - BOTH SEXES															
	0-18	0-6	7-15	16-18	0	1	2	3	4	5	6	7	8	9	10	11
KÖYLIO-KJULO	728	240	364	124	36	30	40	38	25	40	31	33	37	43	43	37
LAPPI	894	292	479	123	42	42	38	40	44	47	39	63	56	56	49	51
LAVIA	585	186	308	91	20	20	32	35	29	31	19	28	37	42	40	42
LEMU	381	139	191	51	18	15	22	21	25	20	18	14	29	13	19	22
LIETO	3432	1182	1700	550	146	167	162	161	176	201	169	179	194	207	175	201
LOIMAAN KUNTA	1573	532	782	259	78	75	81	67	84	61	86	91	103	80	92	81
LUVIA	905	292	467	146	48	38	40	43	40	43	40	52	45	46	53	47
MÄRTTILÄ	516	161	273	82	23	26	20	27	21	24	20	28	40	37	29	33
MASKU	1321	445	675	201	63	57	65	73	56	68	63	86	64	86	81	73
MELLILÄ	260	107	123	30	16	13	17	14	18	14	15	22	14	9	10	19
MERIKARVIA	993	362	514	117	42	65	41	51	52	53	58	56	54	73	65	48
MERIMASKU	344	135	168	41	16	20	17	24	17	23	18	23	25	20	17	19
MIETOINEN	416	151	208	57	29	19	23	13	21	20	26	20	21	31	28	23
MOUHIJÄRVI	684	220	380	84	31	28	31	33	33	31	33	54	47	46	35	45
MUURLA	336	107	174	55	23	9	17	18	10	16	14	22	13	24	20	25
MYNÄMÄKI	1411	504	696	211	72	62	60	76	68	75	91	90	75	95	66	72
NAKKILA	1623	523	830	270	61	74	86	75	76	67	84	79	96	94	94	97
NAUVO-NAGU	337	112	180	45	19	10	12	23	14	17	17	19	19	27	12	23
NOORMARKKU-NORRMARK	1707	601	847	259	68	81	100	90	89	87	86	88	110	96	87	83
NOUSIAINEN	1149	389	597	163	44	63	47	59	58	55	63	72	72	65	70	74
ORIPÄÄ	307	106	156	45	14	15	11	18	14	18	16	20	18	11	17	15
PAIMIO-PEMAR	2635	924	1317	394	109	123	125	135	130	148	154	159	164	144	145	147
PERNIO-BJÄRNÄ	1571	529	802	240	71	70	63	88	84	68	85	89	71	95	93	89
PETTELI	924	333	457	134	40	60	39	47	46	48	53	49	52	47	48	54
PIIKKIÖ-PIKIS	1659	608	828	223	71	94	79	88	104	91	81	79	83	91	103	92
POMARKKU-PÄMARK	737	266	375	96	31	35	40	38	34	34	54	42	43	39	43	42
PUNKALAUDUN	831	279	413	139	36	35	39	44	39	41	45	35	45	57	43	34
PYHÄRANTA	621	198	332	91	27	30	23	27	27	32	32	36	33	35	30	47
PÖYTÄ	902	353	425	124	45	53	38	55	51	54	57	55	50	53	40	50
RAUMAN MLK-RAUMO LK	2354	714	1260	380	87	88	107	95	98	111	128	122	142	151	129	145
RUSKO	865	275	482	108	35	41	37	37	33	42	50	58	55	57	51	70
RYMÄTTYLÄ-RIMITO	489	143	266	80	24	14	20	18	21	16	30	24	30	32	32	29
SAUVO-SAGU	691	267	325	99	32	30	42	49	34	35	45	32	55	37	32	27
SIIKAINEN	489	167	245	77	27	23	23	22	20	27	25	27	27	22	29	25
SOMERO	2140	750	1073	317	121	94	109	100	91	113	122	114	125	124	135	108
SUODENNIEMI	305	129	147	29	21	18	15	21	22	14	18	15	13	22	16	11
SUOMUSJÄRVI	282	103	135	44	10	17	7	19	17	19	14	23	22	17	9	18
SÄKYLÄ	1326	460	668	198	66	79	66	62	62	61	64	75	72	72	85	68
SÄRKISALO-PINBY	151	45	93	13	6	4	9	6	5	8	7	16	12	9	18	9
TAIVASSALO-TÖVSALA	443	175	221	47	28	22	21	25	18	30	31	20	21	33	24	24
TARVASJOKI	488	157	259	72	17	30	17	24	26	19	24	26	27	36	33	26
ULVILA-ULVSBY	3437	1174	1724	539	151	159	182	156	169	180	177	183	197	189	178	202
VÄHTO	549	217	270	62	24	31	29	37	33	30	33	31	33	18	29	31
VAMPULA	346	124	165	57	20	16	19	19	19	20	11	16	15	19	14	16
VEHMAA	632	238	307	87	43	33	37	35	32	25	33	32	35	30	37	31
VELKUA	63	27	34	2	3	5	4	3	4	5	3	2	8	4	5	3
VILJAKKALA	454	177	211	66	29	28	23	27	24	25	21	25	19	29	21	19
VÄSTANFJÄRD	207	76	105	26	18	4	12	15	9	11	7	12	12	10	12	10
YLÄNE	542	188	277	77	28	32	30	29	21	23	25	27	25	38	37	21
ÄTSA	1333	478	652	203	64	65	71	72	70	62	74	70	86	65	73	65
HÄMEEN LÄÄNI																
TAVASTEUS LÄN																
HÄMEENLINNA-TAVASTEUS	9513	3527	4510	1476	583	539	509	492	452	492	460	504	540	501	476	493
FORSÅ	4515	1588	2162	765	263	213	222	237	206	204	243	228	253	246	251	223
LAHTI	20108	7099	9740	3269	1077	1088	1029	946	933	999	1027	1030	1056	1131	1025	1106
HÄNTTÄ	1830	596	931	303	85	90	75	67	85	108	86	91	106	88	104	98
NOKIA	6441	2340	3111	990	350	353	345	322	319	313	338	376	344	341	346	339
ORIVESI	2111	759	1031	321	100	108	119	109	117	114	92	136	125	123	115	119
RIIHIMÄKI	5822	2211	2744	867	375	334	317	304	295	295	291	329	322	295	300	269
TAMPERE-TAMMERFORS	35600	13632	16496	5472	2164	2155	1992	1951	1832	1727	1811	1832	1869	1874	1763	1750
TOIJALA	1819	660	863	296	84	100	94	93	93	99	97	87	104	122	88	96
VALKEAKOSKI	4897	1575	2454	868	216	202	214	234	225	238	246	240	262	257	273	271
VIRRAT-VIRDOIS	2067	673	1047	347	90	105	99	95	91	96	97	103	112	112	115	131
ASIKKALA	2138	683	1068	387	95	104	98	95	85	104	102	102	115	130	134	108
HATTULA	2335	847	1163	325	113	116	112	130	126	126	124	133	134	136	126	132
HAUHO	935	334	445	156	46	51	52	54	59	38	34	53	55	45	53	49
HAUSJÄRVI	2096	753	1069	274	99	114	103	100	104	107	126	113	140	120	110	129
HOLLOLA	5634	2054	2761	819	281	292	323	309	283	284	282	302	349	294	286	324
HUMPPILA	631	192	331	108	21	26	24	30	23	34	34	27	32	40	37	34
JANAKKALA	3592	1311	1722	559	175	201	165	206	182	206	176	193	199	189	176	208
JOKIOINEN	1405	511	683	211	76	68	76	71	79	71	70	84	78	87	80	67
JUUPAJOKI	656	243	338	75	40	33	38	33	32	33	34	48	33	44	40	33
KALVOLA	840	322	400	118	41	37	53	42	49	54	46	49	38	47	48	48
KANGASALA	5676	2006	2805	865	291	298	288	313	268	249	299	307	324	342	317	315
KOSKI HL	591	223	282	86	25	26	41	30	33	32	36	28	44	39	31	27
KUHMAHTI	244	117	102	25	21	21	20	13	12	18	12	10	15	13	10	8
KUOREVESI	754	248	391	115	23	39	37	46	36	35	32	39	51	44	42	46
KURU	662	248	327	87	32	32	43	37	36	33	35	40	34	48	40	35
KYLMÄKOSKI	647	223	315	109	40	35	33	30	40	25	20	42	45	29	36	34
KÄRKÖLÄ	1389	511	668	210	61	87	77	66	66	76	78	79	88	82	74	68
LAMMI	1353	497	666	190	75	61	68	65	75	80	73	78	78	72	77	69
LEMPÄÄLÄ	4167	1551	2011	605	234	222	201	211	227	207	249	245	244	220	226	218

														MIEHET - MÄN - MEN					ALUE OMRÄDE AREA
12	13	14	15	16	17	18	0-18	0-6	7-15	16-18	15	16	17	18					
37	44	49	41	44	46	34	371	112	195	64	21	25	27	12	KÖYLIO-KJULO				
47	60	49	48	47	46	30	444	141	236	67	22	22	24	21	LAPPI				
31	27	28	33	27	30	34	303	96	166	41	21	11	16	14	LAVIA				
30	16	23	25	16	19	16	190	57	104	29	14	6	14	9	LEMU				
191	190	196	167	180	196	174	1770	603	892	275	88	84	99	92	LIETO				
82	82	77	94	83	99	77	802	261	422	119	47	36	48	35	LOIMAAN KUNTA				
60	58	48	58	62	44	40	473	143	249	81	26	36	20	25	LUVIA				
27	28	26	25	31	26	25	253	77	135	41	13	16	11	14	MARTTILA				
59	68	90	68	71	62	68	672	223	356	93	34	34	25	34	MASKU				
20	8	8	13	14	11	5	133	51	62	20	6	10	7	3	MELLILA				
55	60	46	57	40	39	38	525	189	279	57	34	21	21	15	MERIKARVIA				
16	20	14	14	21	8	12	170	68	81	21	7	11	2	8	MERIMASKU				
18	20	29	18	21	20	16	213	78	105	30	10	11	12	7	MIEIÖINEN				
40	41	31	41	36	28	20	332	103	184	45	20	17	17	11	MOUHIJÄRVI				
14	21	19	16	22	21	12	154	49	75	30	10	11	11	8	MUURLA				
72	74	83	69	64	71	76	748	247	380	121	42	36	40	45	MYNÄMÄKI				
82	101	87	100	108	75	87	849	287	405	157	46	57	44	56	NAKKILA				
18	20	21	21	15	18	12	165	57	83	25	10	11	9	5	NAUVO-NAGU				
90	94	104	95	99	79	81	886	319	439	128	46	48	41	39	NOORMARKKU-NORMMARK				
55	66	54	69	63	49	51	616	212	320	84	34	36	22	26	NOUSTAINEN				
20	16	22	17	17	8	20	155	55	80	20	9	8	2	10	ORIPÄÄ				
136	134	130	158	169	120	105	1341	463	684	194	73	90	49	55	PAIMIO-PEMAR				
81	92	88	104	92	71	77	790	275	401	114	47	40	31	43	PERNIO-BJÄRNÄ				
61	48	47	51	39	49	46	480	168	238	74	25	22	28	24	PERTTELI				
107	95	91	87	85	72	66	869	323	432	114	47	42	36	36	PIIKKIO-PIKIS				
46	39	44	37	38	28	30	377	142	185	50	14	20	13	17	POMARKKU-PÄMARK				
49	42	52	56	49	42	48	403	128	199	76	32	31	22	23	PUNKALAIUN				
37	44	30	40	35	33	23	321	108	164	49	21	18	17	14	PYHÄRANTA				
41	42	47	47	45	39	40	446	167	224	55	23	23	17	15	PÖYTYÄ				
139	149	133	150	140	128	112	1211	366	649	196	68	75	57	64	RAUMAN MLK-RAUMO LK				
45	43	52	51	48	31	29	448	145	253	50	24	24	12	14	RUSKO				
32	27	32	28	30	27	23	245	72	130	43	14	18	13	12	RYMÄTTYLÄ-RIMITO				
35	39	34	34	39	33	27	361	142	165	54	11	19	20	15	SAUVO-SAGU				
28	22	33	32	24	25	28	253	90	122	41	16	16	11	14	SIKAINEN				
113	105	119	130	122	105	90	1079	380	529	170	66	73	49	48	SOMERO				
20	17	13	20	11	11	7	165	72	78	15	7	4	7	4	SUODENNIEMI				
10	13	9	14	17	16	11	155	60	70	25	8	9	7	9	SUOMUSJÄRVI				
68	73	76	79	61	79	58	633	231	310	92	37	33	29	30	SÄKYLÄ				
6	4	12	7	5	5	3	81	27	47	7	3	2	3	2	SÄRKISALO-FINBY				
19	30	26	24	20	18	9	232	91	121	20	14	11	4	5	TAIVASSALO-TÖVSALA				
32	20	28	31	32	21	19	237	80	121	36	16	17	12	7	TARVASJOKI				
176	203	196	200	196	185	158	1789	600	903	286	106	106	98	82	ULVILA-ULVSBY				
45	31	27	25	20	17	25	272	110	131	31	12	12	11	8	VÄHTO				
14	25	24	22	18	19	20	189	67	88	34	12	10	12	12	VAMPULA				
30	37	40	35	29	30	28	324	116	164	44	12	13	15	16	VEHMÄÄ				
2	4	3	3	1	0	1	34	18	15	1	1	0	0	1	VELKUA				
27	23	26	22	18	31	17	225	85	107	33	7	7	16	10	VILJAKKALA				
10	11	19	9	9	6	11	110	38	60	12	5	5	1	6	VÄSTANFJÄRD				
33	35	32	29	25	23	23	286	97	138	51	16	17	18	16	YLÄNE				
70	69	76	78	64	71	68	705	246	358	101	38	35	24	42	ÄETSA				
460	525	499	512	514	509	453	4945	1821	2345	779	261	285	266	228	HÄMEEN LÄÄNI				
239	235	222	265	260	267	238	2312	828	1084	400	138	134	136	130	TAVASTEUS LÄN				
1088	1057	1108	1139	1139	1075	1055	10186	3579	4979	1628	554	577	537	514	HÄMEENLINNA-TAVASTEUS				
115	99	126	104	98	100	105	912	285	477	150	52	43	50	57	FORSSA				
350	318	349	348	352	313	325	3294	1203	1616	475	189	168	155	152	LAHTI				
105	84	109	115	125	93	103	1100	400	533	167	69	65	45	57	MÄNTTÄ				
303	301	319	306	294	293	280	2904	1103	1365	436	158	141	150	145	NOKIA				
1765	1788	1932	1923	1884	1890	1698	18162	6983	8407	2772	960	938	963	871	ORIVESI				
75	104	89	98	118	97	81	917	323	445	149	49	60	52	37	RIIHIMÄKI				
264	290	303	294	271	319	278	2545	811	1285	449	162	143	160	146	TAMPERE-TAMMERFORS				
117	112	117	128	120	127	100	1040	331	530	179	63	63	65	51	TOIJALA				
114	132	116	117	121	143	123	1109	359	545	205	56	64	77	64	VALKEAKOSKI				
125	130	125	122	114	101	110	1164	412	582	170	57	59	52	59	VIRRAT-VIRDOIS				
44	48	49	49	47	57	52	484	159	239	86	31	28	29	29	ASIKKALA				
119	127	95	116	95	90	89	1064	365	552	147	58	48	50	49	HATTULA				
283	323	292	308	298	263	258	2856	1026	1407	423	165	141	133	149	HAUHO				
47	33	40	41	37	44	27	339	91	185	63	24	22	26	15	HAUSJÄRVI				
174	175	205	203	196	194	169	1839	661	883	295	99	103	95	97	HOLLOLA				
62	73	75	77	67	78	66	718	271	341	106	38	31	37	38	HUMPPILA				
28	43	36	33	24	29	22	323	116	168	39	21	10	16	13	JANAKKALA				
42	34	41	53	46	44	28	447	169	215	63	31	25	21	17	KOKIOINEN				
287	316	294	303	287	317	261	2882	1020	1414	448	160	146	169	133	JUUPAJOKI				
29	23	35	26	27	35	24	308	119	140	49	12	12	22	15	KALVOLA				
13	6	13	14	12	6	7	136	69	55	12	7	7	2	3	KANGASALA				
39	48	41	41	45	38	32	380	114	207	59	20	30	15	14	KOSKI HL				
36	28	31	35	26	34	27	330	112	178	40	16	15	16	9	KUHMALAHTI				
33	32	31	33	31	36	42	332	114	169	49	17	16	16	17	KUOREVESI				
67	64	75	71	69	66	75	722	276	339	107	42	38	36	33	KURU				
78	68	71	75	66	63	61	684	270	325	89	38	36	26	27	KYLÄKOSKI				
214	210	199	235	193	208	204	2147	784	1062	301	136	101	109	91	KÄRKÖLÄ				
															LAMMI				
															LEMPÄLÄ				

ALUE OMRÅDE AREA	MOLEMMAT SUKUPUOLET - BÅDA KÖNEN - BOTH SEXES															
	0-18	0-6	7-15	16-18	0	1	2	3	4	5	6	7	8	9	10	11
LOPPI	1869	671	907	291	94	97	94	91	97	100	98	107	105	114	96	79
LUOPPIOINEN	518	193	251	74	28	31	27	29	31	20	29	22	27	30	29	29
LÄNGELMÄKI	391	130	193	68	21	15	18	17	19	20	20	20	20	25	20	24
NASTOLA	4159	1428	2061	670	203	207	209	204	174	208	223	235	206	211	220	216
PADASJOKI	1003	348	482	173	49	49	46	51	45	59	49	60	47	47	62	51
PIRKKALA	3185	1086	1612	487	141	150	159	160	167	145	164	187	165	199	179	165
PÄLKÄNE	906	325	435	146	37	54	32	56	42	57	47	47	45	63	41	47
RENKO	592	225	280	87	26	21	31	37	32	30	48	29	32	34	31	22
RUOVESI	1304	424	650	230	55	66	56	68	55	59	65	68	78	84	70	60
SAHALAHTI	588	224	272	92	40	40	31	27	20	35	31	35	33	37	22	24
TAMMELA	1373	516	675	182	76	67	75	65	69	70	94	90	82	80	80	73
TUULOS	379	134	194	51	20	15	17	18	21	21	22	28	24	18	21	24
URJALA	1305	473	613	219	72	70	62	64	68	62	75	80	65	67	67	54
VESILAHTI	766	285	371	110	47	51	39	39	40	31	38	46	36	32	35	47
VIIALA	1298	447	651	200	55	80	51	65	59	63	74	54	75	75	79	82
VILPPULA	1469	456	764	249	51	73	55	79	58	62	78	92	94	88	79	81
YLÖJÄRVI	5469	2059	2644	766	271	302	289	310	290	293	304	288	351	298	304	277
YPÄJÄ	634	231	308	95	29	26	33	31	41	39	32	28	43	37	27	30
KYMMEN LÄÄNI																
KYMMENE LÄN																
KOUVOLA	6965	2487	3363	1115	414	381	346	370	290	320	366	357	374	388	363	373
ANJALANKOSKI	4239	1449	2157	633	212	213	211	188	199	210	216	210	219	241	253	244
HAMINA-FREDRIKSHAMN	2034	727	958	349	109	112	99	94	99	88	126	102	109	116	82	112
IMATRA	7110	2356	3530	1224	330	376	337	322	334	326	331	336	375	387	391	382
KOTKA	12133	4062	5959	2112	564	576	603	611	563	558	587	606	657	610	663	620
KUUSANKOSKI	4897	1679	2421	797	278	226	248	216	232	240	239	273	264	247	243	259
LAPPEENRANTA	12532	4488	6037	2007	650	628	656	676	602	606	670	636	710	660	664	656
ELIMÄKI	2184	819	1086	279	119	124	109	105	136	131	95	131	136	122	122	100
IITTI	1815	641	923	251	98	88	86	107	83	82	97	112	118	115	100	95
JAALA	420	183	190	47	25	31	25	25	18	23	36	23	26	23	16	20
JOUTSENO	2983	996	1503	484	139	135	152	144	120	138	168	158	165	157	163	172
LEMI	755	273	374	108	23	39	41	34	47	38	51	43	48	44	44	45
LUUMÄKI	1168	425	563	180	52	62	45	75	63	62	66	66	66	48	60	72
MIHIKKÄLÄ	551	188	281	82	23	26	24	28	32	25	30	32	37	27	30	30
PARIKKALA	1075	372	515	188	43	54	53	51	55	53	63	59	63	53	51	53
PYHTÄÄ-PYTTIS	1346	459	690	197	50	79	70	56	68	63	73	55	80	81	76	75
RAUTJÄRVI	1138	372	589	177	49	58	45	59	46	57	58	53	74	71	60	68
RUOKOLAHTI	1493	500	744	249	61	70	65	80	73	76	75	77	84	90	71	81
SAARI	396	137	201	58	22	18	24	24	13	15	21	18	24	20	24	22
SAVITAIPALE	967	346	488	133	47	56	46	53	56	43	45	59	55	48	48	53
SUOMENNIEMI	171	59	86	26	8	10	9	4	12	8	8	8	10	10	5	8
TAIPALSAARI	1280	460	631	189	50	61	68	76	61	73	71	63	83	81	60	66
UUKUNIEMI	145	49	69	27	5	9	9	6	8	3	9	9	6	11	8	6
VALKEALA	2879	1039	1385	455	148	170	148	146	144	145	138	157	149	148	148	147
VEHKALAHTI	3076	982	1564	530	118	129	130	154	139	137	175	172	172	179	137	187
VIROLAHTI	873	290	436	147	25	40	41	43	42	42	57	40	53	51	49	47
YLÄMAA	369	129	188	52	12	14	21	20	27	16	19	33	17	21	21	17
MIKKELIN LÄÄNI																
S:T MICHEL'S LÄN																
MIKKELI-S:T MICHEL	7329	2644	3490	1195	372	400	393	388	358	378	355	406	393	372	341	351
HEINOLA	3626	1202	1796	628	190	192	145	173	157	163	182	205	161	172	192	200
PIEKSAMÄKI	3130	1097	1557	476	149	160	161	161	157	135	174	169	182	201	166	159
SAVONLINNA-NYSLÖTT	6653	2299	3249	1105	321	315	328	319	335	317	364	368	349	358	385	347
ANTTOLA	489	172	236	81	16	22	27	30	19	34	24	36	27	24	29	22
ENONKOSKI	548	173	287	88	19	28	26	27	16	29	28	36	32	39	34	23
HARTOLA	911	337	436	138	50	43	45	63	43	42	51	55	59	50	41	43
HAUKIVUORI	569	187	297	85	28	21	20	33	20	29	36	30	30	33	32	34
HEINOLAN MLK	1470	488	750	232	71	68	66	69	53	76	85	93	99	85	86	80
HEINÄVESI	1089	366	539	184	45	45	53	54	54	56	59	50	66	57	64	58
HIRVENSALMI	514	185	248	81	34	27	28	28	19	30	19	34	30	26	27	24
JOROINEN	1575	566	772	237	78	72	72	87	73	88	96	95	81	65	105	85
JUVA	1778	619	892	267	76	103	86	74	74	111	95	98	96	99	100	97
JÄPPILÄ	445	136	241	68	11	22	10	20	15	25	33	34	31	28	20	34
KANGASLAMPPI	433	148	217	68	15	28	28	18	17	29	13	38	31	15	24	14
KANGASNIEMI	1593	550	809	234	79	73	63	83	80	94	78	98	105	98	96	74
KERIMÄKI	1628	561	811	256	79	70	77	87	69	85	94	94	98	87	86	90
MIKKELIN MLK	3089	1011	1600	478	112	145	142	150	141	162	159	175	178	181	189	167
MÄNTYHARJU	1651	574	822	255	86	73	72	96	74	88	85	86	101	78	91	86
PERTUNMAA	458	175	206	77	20	29	30	23	22	30	21	23	18	24	22	17
PIEKSAMÄEN MLK	1948	740	935	273	113	94	114	104	116	100	99	111	114	103	107	102
PUNKAHARJU	1130	377	559	194	46	46	47	56	67	47	68	61	60	68	60	54
PUMALA	748	285	351	112	37	47	42	48	34	31	46	46	48	42	40	29
RANTASALMI	1153	413	566	174	62	55	71	46	59	64	56	60	76	60	51	78
RISTIINA	1199	411	589	199	55	62	50	63	47	63	71	58	70	65	75	54
SAVONRANTA	347	136	158	53	19	22	19	19	19	28	10	19	31	14	12	22
SULKAVA	813	291	382	140	50	31	47	41	41	35	46	41	45	45	38	40
SYSMÄ	1113	407	519	187	60	56	49	57	66	50	69	60	63	55	60	72
VIRTASALMI	287	86	148	53	12	16	14	7	9	14	14	20	14	13	9	17

														MIEHET - MÄN - MEN				ALUE OMRÄDE AREA
12	13	14	15	16	17	18	0-18	0-6	7-15	16-18	15	16	17	18				
98	95	105	108	111	97	83	995	373	468	154	60	57	54	43	LOPPI			
23	28	34	29	25	27	22	257	93	125	39	10	14	14	11	LUOPIOINEN			
20	16	30	18	25	20	23	202	51	111	40	8	14	14	12	LÄNGELMÄKI			
254	233	249	237	224	240	206	2103	710	1028	365	115	111	139	115	NASTOLA			
40	48	70	57	52	59	62	509	172	254	83	36	23	35	25	PADASJOKI			
184	163	191	179	180	148	159	1611	551	815	245	85	88	76	81	PIRKKALA			
36	46	51	59	64	37	45	456	180	201	75	29	37	15	23	PÄLKÄNE			
40	27	34	31	32	31	24	285	107	134	44	12	18	12	14	RENKO			
66	67	66	91	78	72	80	655	220	330	105	50	32	35	38	RUOVESI			
35	24	26	36	35	27	30	322	127	146	49	24	18	12	19	SAHALAHTI			
53	69	74	74	68	58	56	690	264	330	96	37	37	25	34	TAMMELA			
27	15	20	17	21	15	15	180	68	86	26	4	11	6	9	TUULOS			
79	64	72	65	76	73	70	671	258	303	110	29	36	37	37	URJALA			
31	43	44	57	43	31	36	382	129	199	54	35	19	17	18	VESILAHTI			
76	78	75	57	71	78	51	661	224	343	94	31	33	36	25	VIIALA			
88	71	89	82	88	77	84	768	235	410	123	40	39	36	48	VILPPULA			
300	286	255	285	267	281	218	2838	1038	1392	408	163	131	151	126	YLÄJÄRVI			
44	38	30	31	30	31	34	342	130	161	51	21	19	13	19	YPÄJÄ			
KYMEN LÄÄNI																		
KYMENE LÄN																		
379	369	363	397	406	373	336	3508	1226	1712	570	207	218	185	167	KOUVOLA			
240	236	254	260	228	214	191	2257	777	1133	347	133	126	119	102	ANJALANKOSKI			
101	107	103	126	135	99	115	1013	374	471	168	57	73	45	50	HAMINA-FREDRIKSHAMN			
400	425	425	409	433	423	368	3641	1235	1794	612	201	220	218	174	IMATRA			
667	633	714	789	698	727	687	6111	2046	2995	1070	417	354	355	361	KOTKA			
252	284	292	307	308	256	233	2565	839	1313	413	162	163	130	120	KUUSANKOSKI			
667	638	702	704	708	694	605	6433	2326	3078	1029	348	370	350	309	LAPPEENRANTA			
114	117	120	124	106	102	71	1118	448	526	144	64	57	53	34	ELIMÄKI			
94	93	96	100	87	94	70	909	328	455	126	46	49	44	33	IITTI			
15	24	23	20	15	20	12	226	100	101	25	12	8	12	5	JAALA			
153	191	164	180	153	160	171	1548	535	764	249	99	78	88	83	JOUTSENO			
47	39	29	35	40	31	37	397	145	198	54	22	22	15	17	LEMI			
58	62	73	58	65	53	62	612	219	306	87	30	35	29	23	LUUMÄKI			
40	26	28	31	28	27	27	289	96	145	48	16	16	13	19	MIEHIKKÄLÄ			
51	56	58	71	75	58	55	521	181	253	87	32	34	29	24	PARIKKALA			
79	84	65	95	64	67	66	667	244	334	89	46	31	27	31	PYHTÄÄ-PYTTIS			
74	66	63	60	54	60	63	548	174	290	84	32	25	32	27	RAUTAJÄRVI			
86	74	98	83	91	84	74	771	261	371	139	43	42	50	47	RUOKOLAHTI			
26	27	18	22	24	19	15	204	67	106	31	11	9	13	9	SAARI			
58	52	57	58	42	52	39	470	181	227	62	23	18	26	18	SAVITAIPALE			
12	11	6	16	9	11	6	86	31	42	13	9	5	5	3	SAUMENNIEMI			
71	72	65	70	64	68	57	652	252	313	87	30	30	32	25	TAIPALSAARI			
9	9	7	4	8	11	8	72	23	35	14	2	4	4	4	TUUKUNIEMI			
157	156	165	158	149	165	141	1500	526	737	237	66	69	87	81	VALKEALA			
188	176	199	154	193	167	170	1569	519	776	274	79	92	84	98	VEIKALAHTI			
48	52	52	44	54	42	51	454	157	220	77	21	25	23	29	VIROLAHTI			
21	15	18	25	12	17	23	188	57	101	30	14	8	10	12	YLÄMÄÄ			
MIKKELIN LÄÄNI																		
S:T MICHELS LÄN																		
406	376	422	423	442	387	366	3705	1386	1730	589	205	232	177	180	MIKKELI-S:T MICHEL			
211	210	213	232	215	209	204	1847	621	904	322	117	109	109	104	HEINOLA			
157	170	165	188	181	151	144	1567	549	793	225	91	89	65	71	PIEKSAMÄKI			
350	351	363	378	345	393	367	3394	1184	1660	550	191	181	192	177	SAVONLINNA-NYSLOTT			
25	21	32	20	27	27	27	255	93	121	41	7	13	14	14	ANTTOLA			
33	30	34	26	31	31	26	270	78	138	54	11	15	22	17	ENONKOSKI			
52	39	49	48	55	50	33	465	160	229	76	28	31	30	15	HARTOLA			
27	39	37	35	44	27	14	285	97	142	46	19	26	12	8	HAUKIVUORI			
68	78	81	80	89	71	72	719	230	371	118	40	51	33	34	HEINOLAN MLK			
64	67	58	55	58	67	59	573	185	275	113	27	38	39	36	HEINÄVESI			
21	30	25	31	31	28	22	274	104	129	41	21	12	15	14	HIRVENSALMI			
86	86	89	80	89	63	85	782	282	386	114	41	42	21	51	JOROINEN			
93	93	94	122	99	79	89	884	317	427	140	56	43	45	52	JUVA			
23	20	23	28	29	14	25	225	72	117	36	13	12	8	16	JÄPPILÄ			
14	31	25	25	24	26	18	224	74	112	38	14	15	11	12	KANGASLAMPI			
75	80	95	88	81	74	79	829	292	407	130	39	41	44	45	KANGASNIEMI			
83	85	85	103	95	92	69	798	266	400	132	55	46	54	32	KERIMÄKI			
176	164	159	211	169	175	134	1609	533	823	253	111	91	95	67	MIKKELIN MLK			
92	93	84	111	94	81	80	863	303	433	127	62	50	37	40	MÄNTYHARJU			
29	23	31	19	21	27	29	214	77	95	42	11	9	14	19	PERTUNMAA			
97	88	105	108	100	107	66	975	358	471	146	63	51	60	35	PIEKSAMÄEN MLK			
50	68	68	70	76	70	48	589	203	284	102	33	44	35	23	PUNKAHARJU			
37	34	41	34	38	39	35	394	141	197	56	20	18	18	20	PUUMALA			
51	60	66	64	58	58	58	585	218	270	97	33	30	34	33	RANTASALMI			
68	63	74	62	65	71	63	617	206	296	115	27	37	42	36	RISTINA			
11	19	12	18	21	18	14	193	71	85	37	10	12	14	11	SAVONRANTA			
35	37	51	50	55	42	43	423	152	196	75	29	29	20	26	SULKAVA			
59	57	45	48	65	59	63	577	212	265	100	23	32	33	35	SYSMÄ			
23	16	14	22	15	21	17	157	40	83	34	10	7	16	11	VIRTASALMI			

26. ALLE 19-VUOTIAAT IÄN JA SUKUPUOLEN MUKAAN LÄÄNEITTÄIN, SEUTUKAAVA-ALUETTAIN JA KUNNITTAIN 31.12.1991
 BEFOLKNING UNDER 19 ÅR EFTER ÅLDER OCH KÖN I LÄN, REGIONPLANEOMRÅDEN OCH KOMMUNER 31.12.1991
 POPULATION AGED 18 YEARS AND LESS BY AGE, SEX, PROVINCE, REGIONAL PLANNING AREA AND MUNICIPALITY 31.12.1991

(JATK.)
 (FORTS.)
 (CONT.)

ALUE OMRÅDE AREA	MOLEMMAT SUKUPUOLET - BÅDA KÖNEN - BOTH SEXES															
	0-18	0-6	7-15	16-18	0	1	2	3	4	5	6	7	8	9	10	11
POHJOIS-KARJALAN LÄÄNI																
NORRA KARELENS LÄN																
JOENSUU	11421	4259	5402	1760	664	692	617	638	535	554	559	575	640	614	599	618
LIEKSA	4012	1385	1971	656	188	199	175	215	181	213	214	218	244	215	209	241
NURMES	2589	910	1290	389	134	119	124	133	136	142	122	134	141	148	139	139
OUTOKUMPU	2368	803	1194	371	121	115	97	114	104	133	119	137	129	132	123	119
ENO	1816	600	938	278	71	109	73	82	80	97	88	111	98	108	112	91
ILOMANTSI	1771	619	899	253	67	78	98	84	92	98	102	115	106	91	110	120
JUUKA	1659	604	804	251	81	72	95	81	90	88	97	91	97	83	101	101
KESÄLAHTI	770	301	375	94	32	48	41	44	35	52	49	45	44	48	39	46
KIIHTELYSVAARA	786	332	357	97	51	49	42	49	51	44	46	48	48	42	43	37
KITEE	2797	988	1373	436	122	117	164	131	148	161	145	140	170	159	147	169
KONTIOLAHTI	3175	1213	1535	427	171	143	176	166	184	193	180	157	206	177	182	174
LIPERI	3037	1042	1537	458	131	166	177	129	156	148	135	180	183	171	165	161
POLVIJÄRVI	1451	523	707	221	68	91	72	74	79	58	81	89	90	78	69	78
PYHÄSELKÄ	2160	873	1003	284	127	120	124	123	121	122	136	130	119	110	99	115
RÄÄKKYLÄ	745	241	380	124	39	31	29	42	27	44	29	51	41	42	41	49
TOHMAJÄRVI	1433	481	747	205	57	65	69	70	71	82	67	88	109	86	86	68
TUUPOVAARA	570	192	294	84	17	33	25	29	27	28	33	32	34	46	20	37
VALTIMO	920	316	466	138	33	37	50	41	57	48	50	53	59	52	53	51
VÄRTSILÄ	196	58	110	28	12	4	7	3	9	10	13	6	15	17	16	11
KUOPION LÄÄNI																
KUOPIO LÄN																
KUOPIO	19653	7278	9518	2857	1110	1093	1061	1054	962	977	1021	1075	1104	1033	1066	1065
IISALMI	6122	2060	3093	969	279	280	296	300	279	309	317	341	353	336	331	319
SUONENJOKI	2028	670	1022	336	97	105	81	108	91	85	103	105	116	113	118	101
VARKAUS	5758	2087	2771	900	326	287	271	334	282	286	301	288	311	297	313	323
JUANKOSKI	1533	531	758	244	64	82	87	84	77	74	63	83	75	69	81	89
KAAVI	947	320	470	157	49	36	40	39	54	51	51	41	53	58	55	57
KARTTULA	932	345	484	103	37	51	49	49	51	54	54	53	49	61	57	48
KEITELE	853	293	440	120	34	41	46	37	42	47	46	47	52	52	47	56
KIURUVESI	2809	956	1456	397	144	146	122	145	117	152	130	156	190	162	151	139
LAPINLAHTI	2139	746	1068	325	101	101	103	123	108	109	101	121	134	105	127	104
LEPPÄVIRTA	2947	1051	1460	436	161	144	137	160	135	162	152	158	177	176	154	144
MAANINKA	961	333	479	149	40	61	46	42	48	45	51	52	57	56	46	52
NILSIÄ	1817	609	904	304	63	85	95	99	67	115	85	110	96	106	97	89
PIELAVESI	1482	535	735	212	71	56	74	85	82	75	92	80	85	78	71	92
RAUTALAMPI	973	321	503	149	48	51	38	36	49	40	59	54	69	54	64	42
RAUTAVAARA	704	267	331	106	28	40	36	36	45	33	49	44	42	40	37	32
SIIILINJÄRVI	5748	2094	2858	796	308	288	297	308	288	281	324	351	300	336	319	330
SONKAJÄRVI	1401	454	742	205	54	73	64	61	62	66	74	62	93	80	96	81
TERVO	507	200	245	62	26	25	23	30	37	26	33	27	31	35	30	33
TUUSNIEMI	781	267	405	109	33	36	37	33	37	39	52	43	51	40	54	43
VARPAINEN	807	295	419	93	42	34	37	41	51	40	50	58	39	55	41	45
VEHMERSALMI	512	168	258	86	18	26	22	36	18	30	18	31	40	33	31	25
VESANTO	670	233	328	109	27	34	27	38	35	44	28	44	37	32	31	32
VIEREMÄ	1190	413	576	201	66	54	59	71	54	53	56	70	60	50	71	67
KESKI-SUOMEN LÄÄNI																
MELLERSTA FINLANDS LÄN																
JYVÄSKYLÄ	15852	5944	7614	2294	918	906	817	846	827	830	800	885	816	841	842	876
JÄMSÄ	3082	1080	1512	490	153	143	170	158	142	153	161	170	174	147	158	155
JÄMSÄNKOSKI	1938	668	974	296	98	102	75	120	90	84	99	102	107	132	99	113
KEURUU	2998	1039	1495	464	145	138	157	150	136	144	169	145	171	177	164	158
SAARIJÄRVI	2644	963	1312	369	132	142	129	143	126	148	143	158	164	165	130	141
SUOLAHTI	1624	516	828	280	64	72	77	80	68	84	71	96	74	87	89	98
ÄÄNEKOSKI	3040	1112	1438	490	139	158	164	170	167	159	155	169	163	162	135	153
HANKASALMI	1384	523	669	192	64	81	69	81	56	86	86	79	81	85	67	68
JOUTSA	1011	372	472	167	56	54	51	43	52	49	67	67	47	50	49	49
JYVÄSKYLÄN MLK	8041	2842	3983	1216	402	448	385	450	354	385	418	386	430	453	430	422
KANNONKOSKI	435	155	210	70	23	29	14	16	25	18	30	26	29	21	27	23
KARSTULA	1408	486	689	233	63	68	73	80	57	73	72	83	93	84	61	75
KINNULA	695	263	323	109	33	34	28	30	49	44	45	41	41	36	46	40
KIVIJÄRVI	593	216	292	85	31	35	27	26	35	28	34	23	29	31	48	25
KONGINKANGAS	376	133	183	60	25	16	21	19	14	19	19	18	23	29	20	22
KONNEVESI	751	262	375	114	36	27	45	43	31	41	39	40	33	45	39	37
KORPILAHTI	1229	485	576	168	70	57	73	74	65	79	67	66	78	77	58	56
KUHMOINEN	658	206	331	121	24	34	20	37	28	27	36	32	40	34	37	39
KYYJÄRVI	534	188	264	82	25	25	27	25	23	30	33	25	31	32	31	37
LAUKAA	4648	1636	2350	662	251	247	239	210	218	209	262	274	262	274	253	250
LEIVONMÄKI	295	117	141	37	21	10	16	14	18	18	20	22	15	16	14	6
LUHANKA	197	65	97	35	13	11	8	6	10	7	10	14	15	9	10	12
MULTIA	500	162	257	81	22	19	29	23	26	27	16	29	20	38	34	19
MUURAME	2094	734	1059	301	94	96	114	95	94	127	114	110	129	124	123	124
PETÄJÄVESI	878	327	432	119	51	42	49	50	43	49	43	50	40	51	51	43
PIHTIPUDAS	1413	503	682	228	71	62	64	84	64	75	83	71	82	71	56	88
PYLKÖNMÄKI	299	119	149	31	10	15	18	18	14	22	22	20	17	19	20	14
SUMIAINEN	343	130	166	47	20	14	19	24	18	22	13	18	13	25	12	28
SÄYNÄTSALO	949	333	494	122	42	50	43	53	49	53	43	59	59	53	62	55
TOIVAKKA	620	232	310	78	31	43	31	35	37	29	26	49	30	29	30	35
UURAINEN	823	299	399	125	50	45	45	45	31	45	38	45	44	50	39	35
VIITASAARI	2077	742	1028	307	114	106	99	96	99	96	132	132	115	105	115	100

																		MIEHET - MÄN - MEN				ALUE OMRÄDE AREA			
12	13	14	15	16	17	18	0-18	0-6	7-15	16-18	15	16	17	18											
																		POHJOIS-KARJALAN LÄÄNI							
																		NORRA KARELENS LÄN							
556	559	597	644	621	587	552	5779	2191	2760	828	352	297	260	271	JOENSUU										
184	227	200	233	252	214	190	2139	751	1037	351	124	132	114	105	LIEKSA										
145	134	175	135	145	144	100	1269	438	643	188	67	79	61	48	NURMES										
150	127	138	139	125	124	122	1160	387	577	196	63	64	68	64	OUTOKUMPU										
103	104	104	107	101	96	81	937	309	482	146	54	51	50	45	ENO										
94	92	86	85	89	84	80	887	298	473	116	42	47	34	35	ILOMANTSI										
84	90	74	83	96	81	74	852	300	427	125	44	50	41	34	JUUKA										
43	42	39	29	27	41	26	389	153	186	50	16	14	21	15	KESÄLAHTI										
35	33	32	39	35	40	22	411	158	193	60	18	26	21	13	KIITTELYSVAARA										
141	160	159	128	159	140	137	1442	533	694	215	57	80	69	66	KITEE										
168	177	150	144	166	146	115	1664	644	782	238	67	92	89	57	KONTIOLAHTI										
160	176	186	155	184	138	136	1546	528	783	235	75	98	69	68	LIPERI										
81	65	83	74	61	86	74	774	284	372	118	41	29	50	39	POLVIJÄRVI										
109	109	114	98	93	102	89	1120	445	523	152	43	57	55	40	PYHÄSELKÄ										
29	33	51	43	36	36	52	367	129	186	52	19	15	16	21	RÄÄKKYLÄ										
87	69	81	73	80	65	60	715	243	360	112	40	38	39	35	TOHMAJÄRVI										
29	32	30	34	30	23	31	303	102	154	47	18	15	15	17	TUUSOVAARA										
50	49	50	49	53	48	37	451	168	208	75	22	31	26	18	VALTIMO										
8	13	12	12	9	12	7	103	30	61	12	6	2	6	4	VÄRTSILÄ										
																		KUOPION LÄÄNI							
																		KUOPIO LÄN							
1017	960	1093	1105	971	955	931	9924	3682	4811	1431	561	509	448	474	KUOPIO										
341	349	342	381	348	307	314	3178	1072	1606	500	197	186	152	162	IISALMI										
117	142	103	107	113	128	95	1030	329	518	183	58	60	79	44	SUONENJOKI										
292	304	313	330	322	283	295	2928	1039	1414	475	162	172	152	151	VARKAUS										
76	79	101	105	91	83	70	769	265	368	136	47	55	42	39	JUANKOSKI										
49	55	49	53	52	53	52	491	162	249	80	30	27	25	28	KAAVI										
61	59	54	42	41	34	28	473	178	239	56	20	18	22	16	KARTTULA										
44	46	43	53	45	34	41	435	142	226	67	27	27	18	22	KEITELE										
162	164	171	161	137	132	128	1399	462	731	206	87	83	74	49	KIURUVESI										
128	106	125	118	131	100	94	1124	391	568	165	56	65	54	46	LAPINLAHTI										
174	150	161	166	159	138	139	1501	518	754	229	84	82	76	71	LEPPÄVIRTA										
54	58	52	52	64	51	34	470	165	228	77	27	33	31	13	MAANINKA										
101	88	96	121	112	104	88	942	310	462	170	68	66	56	48	NILSIÄ										
91	84	88	66	75	74	63	753	256	381	116	29	41	38	37	PIELAVESI										
61	41	56	62	57	49	43	482	157	253	72	29	28	17	27	RAUTALAMPI										
37	25	43	31	33	47	26	363	140	170	53	16	17	26	10	RAUTAVAARA										
316	292	306	308	285	278	233	2941	1076	1452	413	158	135	152	126	SIIILINJÄRVI										
78	80	85	87	77	51	77	696	227	353	116	39	47	33	36	SONKAJÄRVI										
27	19	22	21	24	23	15	242	94	113	35	10	13	11	11	TERVO										
42	35	55	42	43	34	32	415	137	219	59	20	24	17	18	TUUSNIEMI										
52	46	37	46	26	40	27	450	150	239	61	27	17	26	18	VARPAISJÄRVI										
21	18	33	26	32	30	24	258	89	124	45	10	15	17	13	VEHMERSALMI										
39	42	33	38	32	36	41	340	130	153	57	14	17	21	19	VESANTO										
61	66	56	75	77	59	65	630	232	298	100	43	37	30	33	VIEREMÄ										
																		KESKI-SUOMEN LÄÄNI							
																		MELLERSTA FINLANDS LÄN							
799	856	855	844	852	730	712	7991	3002	3817	1172	435	435	369	368	JYVÄSKYLÄ										
162	179	190	177	190	160	140	1582	586	763	233	93	89	81	63	JÄMSÄ										
102	102	126	91	113	95	88	988	338	520	130	46	41	47	42	JÄMSÄNKOSKI										
181	165	170	164	175	154	135	1561	533	779	249	91	89	85	75	KEURUU										
132	158	129	135	129	127	113	1393	505	686	202	87	73	73	56	SAARIJÄRVI										
89	80	114	101	85	98	97	814	267	410	137	49	35	50	52	SUOLAHTI										
158	156	163	179	155	154	181	1567	573	729	265	82	89	82	94	ÄNNEKOSKI										
70	69	69	81	80	65	47	692	269	325	98	30	42	31	25	HANKASALMI										
52	64	54	40	63	53	51	536	185	262	89	24	30	27	32	JOUTSA										
449	480	454	479	437	426	353	4111	1430	2040	641	240	230	226	185	JYVÄSKYLÄN MLK										
20	18	28	18	25	18	27	243	94	103	46	8	17	12	17	KANNONKOSKI										
70	74	74	75	81	79	73	723	242	367	114	36	41	44	29	KARSTULA										
31	26	30	32	48	35	26	370	149	158	63	19	25	22	16	KINNULA										
33	39	23	41	34	25	26	319	117	154	48	17	21	12	15	KIVIJÄRVI										
15	17	22	17	19	26	15	188	69	89	30	7	8	13	9	KONGINKANGAS										
44	49	47	41	37	38	39	409	138	213	58	21	16	17	25	KONNEVESI										
53	69	52	67	57	66	45	619	240	287	92	39	30	35	27	KORPILAHTI										
39	35	35	40	32	48	41	361	120	183	58	19	18	20	20	KUHMIONEN										
27	30	29	22	25	26	31	266	87	128	51	10	17	18	16	KYYJÄRVI										
246	277	267	247	237	234	191	2422	839	1227	356	144	135	123	98	LAUKAA										
23	9	20	16	15	7	15	153	56	79	18	8	8	4	6	LEIVONMÄKI										
7	13	6	11	8	16	11	100	28	50	22	5	4	11	7	LUHANKA										
28	31	32	26	30	28	23	278	84	149	45	18	18	12	15	MULTIA										
95	118	123	113	112	108	81	1073	381	532	160	52	59	53	48	MUURAME										
50	53	62	32	42	45	32	455	158	229	68	16	25	27	16	PETÄJÄVESI										
75	90	69	80	76	77	75	723	253	345	125	39	38	47	40	PIHTIPUDAS										
15	12	13	19	6	13	12	146	48	83	15	13	3	5	7	PYLKÖNMÄKI										
16	16	21	17	18	12	17	192	68	92	32	11	11	8	13	SUMIAINEN										
47	53	54	52	48	40	34	491	166	262	63	25	25	16	22	SÄYNTÄSALO										
38	34	28	37	24	31	23	303	115	149	39	15	10	17	12	TOIVAUKKA										
47	48	48	43	54	32	39	422	162	192	68	17	26	18	24	UURAINEN										
118	109	119	115	117	98	92	1096	400	554	142	58	53	41	48	VIITASAARI										

26. ALLE 19-VUOTIAAT IAN JA SUKUPUOLEN MUKAAN LÄÄNEITTÄIN, SEUTUKAAVA-ALUETTAIN JA KUNNITTAIN 31.12.1991
 BEFOLKNING UNDER 19 ÅR EFTER ÅLDER OCH KÖN I LÄN, REGIONPLANEOMRÅDEN OCH KOMMUNER 31.12.1991
 POPULATION AGED 18 YEARS AND LESS BY AGE, SEX, PROVINCE, REGIONAL PLANNING AREA AND MUNICIPALITY 31.12.1991

(JATK.)
 (FORTS.)
 (CONT.)

ALUE OMRÅDE AREA	MOLEMMAT SUKUPUOLET - BÅDA KÖNEN - BOTH SEXES															
	0-18	0-6	7-15	16-18	0	1	2	3	4	5	6	7	8	9	10	11
VAASAN LÄÄNI - VASA LÄN																
VAASA-VASA	12546	4499	6101	1946	712	664	716	634	582	606	585	616	685	693	662	673
ALAJÄRVI	2963	1057	1494	412	136	159	135	160	156	148	163	177	185	155	163	161
ALAVUS-ALAVO	2775	965	1419	391	139	129	128	132	159	139	139	185	166	174	161	150
KANNUS	1845	700	907	238	96	104	105	99	97	100	99	112	115	108	97	87
KASKINEN-KASKÖ	477	140	257	80	19	18	23	11	23	18	28	29	21	28	33	28
KAUHAVA	2300	797	1153	350	123	108	107	116	103	124	116	116	148	107	120	134
KOKKOLA-KARLEBY	9324	3103	4697	1524	411	468	434	408	431	476	475	506	484	512	517	527
KRISTIINANKAUPUNKI	2050	714	994	342	103	88	105	95	117	92	114	101	113	112	107	115
KURIKKA	2884	1012	1432	440	142	148	130	146	138	151	157	154	186	162	166	139
LAPUA-LAPPO	3798	1202	1963	633	152	153	187	158	175	180	197	188	232	233	215	206
PIETARSAARI-JAKOBSTAD	4812	1708	2305	799	283	267	255	224	215	217	247	237	248	259	240	264
SEINÄJOKI	7035	2515	3431	1089	366	373	336	368	354	335	383	365	390	367	382	394
UUSIKAARLEPPY	1995	756	942	297	108	114	93	110	116	105	110	94	105	96	107	119
ÄHTÄRI	2036	721	1013	302	95	104	111	110	91	101	109	131	104	136	107	115
ALAHÄRMÄ	1472	499	745	228	80	72	72	67	70	58	80	74	83	90	79	73
EVIJÄRVI	918	290	467	161	38	34	45	43	40	46	44	61	48	46	47	56
HALSUA	485	165	242	78	20	24	21	26	20	28	26	29	31	22	26	24
HIMANKA	963	360	463	140	42	58	66	45	42	57	50	43	53	49	56	61
ILMAJOKI	3267	1115	1611	541	168	150	146	179	155	151	166	181	178	159	200	195
ISOJOKI-STORÅ	534	187	256	91	22	33	22	28	17	33	32	26	36	29	26	32
ISOKYRÖ-STORKYRÖ	1297	456	635	206	62	73	52	62	66	65	76	79	74	63	66	62
JALASJÄRVI	2454	800	1226	428	117	107	112	113	102	124	125	139	141	156	136	116
JURVA	1325	402	712	211	51	63	51	61	57	54	65	67	74	80	99	84
KARIJOKI-BÖTOM	443	154	231	58	18	31	27	21	20	16	21	18	29	24	22	34
KAUHAJOKI	3983	1457	1901	625	207	235	203	193	197	212	210	203	235	193	214	195
KAUSTINEN-KAUSTBY	1408	507	701	200	69	67	69	83	70	62	87	68	89	77	89	83
KORSNÄS	502	185	231	86	29	33	21	28	24	25	25	26	31	14	23	27
KORTESJÄRVI	706	249	348	109	32	36	39	34	29	43	36	39	43	40	30	54
KRUUNUPYYPY-KRONOBY	1912	650	966	296	96	84	101	88	88	92	101	91	107	111	108	101
KUORTANE	1208	405	618	185	63	55	55	59	49	60	64	66	75	68	72	72
KÄLVIA	1431	509	698	224	73	56	67	73	87	86	67	83	77	81	77	67
LAIHIA	2171	773	1089	309	86	121	110	110	113	102	131	112	134	115	130	119
LAPPAJÄRVI	1171	397	611	163	33	49	49	72	59	63	72	64	66	73	66	77
LEHTIMÄKI	589	207	300	82	34	24	26	46	27	21	29	41	30	30	30	24
LESTIJÄRVI	325	125	154	46	16	22	14	19	14	19	21	18	22	25	12	20
LOHTAJA	909	334	437	138	31	49	44	64	56	41	49	56	48	61	45	46
LUOTO-LARSMO	1453	566	689	198	93	87	75	93	69	77	72	72	67	80	79	81
MAALAHTI-MALAX	1400	517	668	215	62	77	73	83	78	68	76	62	63	87	74	77
MAKSAMA-MAXMO	303	121	141	41	20	18	18	17	14	17	17	16	17	17	15	14
MUSTASAARI-KORSHOLM	4413	1564	2203	646	178	230	244	209	229	244	230	234	249	261	241	273
NURMO	2889	1014	1435	440	146	148	154	136	132	146	152	174	156	159	129	177
NÄRPÖ-NÄRPES	2200	747	1048	405	103	110	111	107	105	93	118	99	122	108	119	125
ORAVAINEN-ORAVAIS	610	235	282	93	31	31	32	40	38	29	34	31	30	36	28	32
PEDERSÖREN KUNTA	3247	1261	1531	455	176	211	175	185	175	167	172	158	183	163	194	166
PERHO	1277	429	697	151	55	52	49	59	63	62	89	77	89	75	86	80
PERÄSEINÄJOKI	1019	341	523	155	53	43	49	41	45	47	63	55	55	75	48	56
SOINI	808	327	382	99	44	50	46	60	47	42	38	46	43	40	47	53
TEUVA-ÖSTERMARK	1849	638	926	285	87	109	104	83	82	76	97	103	99	100	100	101
TOHOLAMPI	1230	414	626	190	55	67	61	62	47	59	63	76	65	71	66	67
TÖYSÄ	818	320	391	107	43	45	54	40	46	45	47	54	38	45	38	47
ULLAVA	369	136	177	56	19	19	26	18	13	18	23	22	13	31	23	15
VETELI-VETIL	1196	417	596	183	53	55	62	48	66	63	70	60	71	68	60	63
VIMPELI-VINDALA	1001	303	549	149	61	42	46	37	41	39	37	62	58	70	56	60
VÄHÄKYRÖ-LILLKYRÖ	1405	454	740	211	63	69	62	59	71	65	65	78	89	84	91	86
VÖYRI-VÖRÄ	855	313	428	114	45	46	55	41	49	46	31	57	37	43	56	37
YLIHÄRMÄ	853	306	417	130	38	46	41	50	36	45	50	36	44	52	47	48
YLISTARO	1553	521	783	249	64	74	63	71	85	75	89	88	98	79	85	83
OULUN LÄÄNI																
ULEÅBORG																
HAAPAJÄRVI	2595	997	1218	379	167	149	142	139	133	136	131	140	140	139	131	129
KAJAANI	9717	3426	4903	1388	462	505	453	493	492	498	523	519	600	517	534	526
KUHMO	3464	1079	1788	597	149	141	131	162	156	162	178	193	204	185	185	205
OULAINEN	2453	845	1249	359	132	146	107	113	106	118	123	127	125	139	147	169
RAAHE-BRAHESTAD	5501	1747	2792	962	265	215	279	234	218	244	292	296	299	314	293	296
YLIVIESKA	4075	1424	2039	612	177	212	217	215	204	201	198	221	234	219	236	209
ALAVIESKA	880	332	420	128	47	41	47	51	54	46	46	50	42	48	56	47
HAAPAVESI	2643	954	1327	362	151	136	162	134	137	113	121	149	159	148	152	149
HAILUOTO-KARLÖ	206	61	118	27	7	12	4	12	10	8	8	11	9	14	18	9
HAUKIPUDAS	4569	1510	2344	715	193	210	216	225	208	230	228	254	280	244	246	235
HYRYNSALMI	1028	378	489	161	59	49	56	50	57	59	48	58	58	63	46	59
II	1789	737	806	246	102	99	98	111	113	103	111	111	93	95	89	83
KALAJOKI	2907	1001	1453	453	137	159	138	144	135	139	149	143	150	174	169	150
KEMPELE	3567	1270	1780	517	166	170	169	177	221	180	187	212	200	205	185	197
KESTILÄ	514	208	240	66	33	24	32	25	31	38	25	29	23	30	20	33
KIIMINKI	3116	1084	1571	461	154	135	152	158	160	162	163	189	177	179	179	171
KUIVANIEMI	633	234	312	87	42	31	40	34	24	30	33	36	25	39	40	38
KUUSAMO	5573	2022	2763	788	303	265	321	261	292	275	305	316	306	335	293	311
KÄRSÄMÄKI	1071	412	500	159	60	51	67	51	72	53	58	56	56	63	64	47

														MIEHET - MÄN - MEN				ALUE OMRÄDE AREA
12	13	14	15	16	17	18	0-18	0-6	7-15	16-18	15	16	17	18				
																VAASAN LÄÄNI - VASA LÄN		
702	692	693	685	669	658	619	6396	2368	3054	974	339	340	327	307	VAASA-VASA			
167	144	170	172	154	138	120	1494	529	760	205	79	80	68	57	ALAJÄRVI			
137	146	151	149	138	133	120	1429	501	737	191	78	61	74	56	ALAVUS-ALAVO			
100	88	104	96	91	77	70	950	355	462	133	52	51	45	37	KANNUS			
37	34	23	24	40	25	15	239	76	126	37	12	20	10	7	KASKINEN-KASKÖ			
128	126	131	143	116	119	115	1187	417	588	182	81	62	56	64	KAUHAVA			
484	537	576	554	574	484	466	4729	1545	2369	815	267	298	269	248	KOKKOLA-KARLEBY			
121	122	96	107	125	115	102	1074	366	541	167	59	67	55	45	KRISTIIANKAUPUNKI			
143	164	167	151	171	146	123	1501	547	727	227	71	94	73	60	KURIKKA			
214	222	226	227	234	191	208	1971	616	1023	332	119	138	91	103	LAPUA-LAPPO			
255	271	247	284	279	276	244	2445	856	1171	418	146	141	155	122	PIETARSAARI-JAKOBSTAD			
389	393	362	389	363	393	333	3572	1283	1743	546	207	195	188	163	SEINÄJOKI			
116	104	98	103	99	99	99	1043	410	491	142	50	52	45	45	UUSIKAARLEPPY			
119	102	108	91	99	114	89	1055	385	507	163	47	56	54	53	ÄHTÄRI			
87	86	86	87	92	71	65	802	273	410	119	47	51	34	34	ALAHÄRMÄ			
64	68	32	45	58	45	58	460	157	231	72	25	26	24	22	EVIJÄRVI			
32	28	25	25	35	24	19	262	86	132	44	12	16	17	11	HALSUA			
39	47	61	54	47	49	44	474	171	238	65	24	22	27	16	HIMANKA			
159	172	187	180	201	176	164	1700	585	830	285	90	104	91	90	ILMAJOKI			
31	27	23	26	31	28	32	279	94	134	51	20	15	16	20	ISOJOKI-STORÅ			
61	73	87	70	79	66	61	676	234	341	101	45	32	39	30	ISOKYRÖ-STORKYRÖ			
117	144	132	145	145	160	123	1231	420	613	198	62	57	84	57	JALASJÄRVI			
77	69	78	84	82	63	66	668	192	362	114	39	48	34	32	JURVA			
30	29	19	26	18	17	23	228	77	120	31	12	9	9	13	KARIJOKI-BÖTOM			
208	208	222	223	198	224	203	2054	736	1009	309	125	97	115	97	KAUHAJOKI			
66	82	68	79	84	59	57	731	255	373	103	41	48	28	27	KAUSTINEN-KAUSTBY			
17	44	27	22	31	34	21	250	95	113	42	10	14	19	9	KORSNÄS			
37	37	25	43	38	35	36	373	139	179	55	26	19	19	17	KORTESJÄRVI			
113	93	115	127	103	99	94	997	316	505	176	57	66	59	51	KRUUNUPY-Y-KRONOBY			
63	65	78	59	61	65	59	636	198	334	104	33	34	35	35	KUORTANE			
73	76	101	63	82	66	76	750	271	376	103	34	37	30	36	KÄLVIA			
125	124	120	110	114	115	80	1140	395	575	170	53	63	56	51	LAIHIA			
62	68	72	63	48	64	51	589	195	310	84	34	24	34	26	LAPPAJÄRVI			
46	27	37	35	30	25	27	307	98	161	48	13	19	16	13	LEHTIMÄKI			
15	13	20	9	21	12	13	155	62	67	26	6	13	5	8	LESTIJÄRVI			
44	39	44	54	43	52	43	466	183	219	64	27	21	22	21	LOHTAJA			
79	77	87	67	72	69	57	763	295	363	105	23	35	35	35	LUOTO-LARSMO			
77	80	79	69	72	68	75	701	271	315	115	33	38	36	41	MAALAHTI-MALAX			
14	18	14	16	17	14	10	165	61	75	29	10	15	7	7	MAKSAMAÄ-MAXMO			
230	241	237	237	208	211	227	2309	818	1163	328	140	112	113	103	MUSTASAARI-KORSHOLM			
137	156	175	172	161	148	131	1467	504	732	231	102	85	87	59	NURMO			
126	118	111	120	141	136	128	1154	387	548	219	65	84	66	69	NÄRPÖ-NÄRPES			
43	24	26	32	31	31	31	329	127	158	44	19	12	18	14	ORAVAINEN-ORAVAIS			
163	177	159	168	155	142	158	1658	628	804	226	95	74	78	74	PEDERSÖREN KUNTA			
77	73	74	66	56	54	41	649	222	362	65	28	21	22	22	PERHO			
61	56	60	57	63	45	47	540	188	271	81	29	34	23	24	PERÄSEINÄJOKI			
40	34	40	39	34	32	33	419	171	187	61	18	19	23	19	SOINI			
121	98	113	91	97	105	83	947	337	464	146	50	47	49	50	TEUVA-ÖSTERMARK			
69	66	69	77	65	68	57	598	195	308	95	38	25	35	35	TOHOLAMPI			
43	35	44	47	41	33	33	390	154	180	56	24	21	17	18	TÖYSÄ			
20	20	18	15	20	21	15	200	73	93	34	9	10	13	11	ULLAVA			
79	62	71	62	60	56	67	627	225	305	97	31	31	31	35	VETELI-VETIL			
66	57	61	59	51	51	47	495	161	252	82	29	28	29	25	VIMPELI-VINDALA			
77	70	82	83	74	73	64	727	233	384	110	47	37	43	30	VÄHÄKYRÖ-LILLKYRÖ			
39	57	51	51	40	40	34	444	161	222	61	24	19	26	16	VÖYRI-VORÅ			
46	51	38	55	41	41	48	410	136	212	62	30	19	22	21	YLIHÄRMÄ			
99	80	82	89	90	93	66	771	257	391	123	49	50	44	29	YLISTARO			
																OULUN LÄÄNI		
																ULEÄBORGS LÄN		
1352	1372	1319	1385	1357	1310	1127	13258	5123	6168	1967	702	694	698	575	OULU-ULEÄBORG			
153	124	117	151	146	124	104	1302	446	664	192	79	75	64	53	HAAPAJÄRVI			
565	521	568	553	521	473	394	4847	1701	2435	711	257	293	222	196	KAJAANI			
213	192	203	208	204	204	189	1790	556	929	305	101	99	116	90	KUMMO			
119	143	154	126	127	124	108	1278	433	652	193	63	69	67	57	OULAINEN			
307	317	326	344	316	338	308	2820	897	1420	503	171	154	185	164	RAAHE-BRAHESTAD			
236	229	233	222	211	225	176	2085	743	1023	319	110	107	126	86	YLVIESKA			
50	39	45	43	46	45	37	432	152	208	72	20	28	21	23	ALAVIESKA			
137	141	136	156	118	124	120	1344	479	677	188	81	67	56	65	HAAPAVESI			
18	9	11	19	12	8	7	108	32	58	18	10	9	3	6	HAILUOTO-KARLÖ			
270	250	271	294	258	233	224	2431	809	1244	378	158	137	120	121	HAUKIPUDAS			
67	46	48	44	46	61	54	497	185	239	73	24	19	27	27	HYRYNSALMI			
73	98	83	81	87	81	78	921	394	393	134	31	40	50	44	II			
163	172	178	154	178	145	130	1499	527	732	240	69	88	73	79	KALAJOKI			
185	196	201	199	169	188	160	1879	652	964	263	104	81	94	88	KEMPELE			
28	28	29	20	20	23	23	254	100	126	28	13	10	8	10	KESTILÄ			
170	180	173	153	164	159	138	1561	534	800	227	80	68	84	75	KIIMINKI			
39	30	27	38	31	36	20	306	99	161	46	17	15	20	11	KUIVAN IEMI			
325	309	266	302	289	262	237	2893	1037	1442	414	165	154	134	126	KUUSAMO			
52	51	56	55	48	61	50	535	209	243	83	33	29	30	24	KÄRSAMAKI			

26. ALLE 19-VUOTIAAT IÄN JA SUKUPUOLEN MUKAAN LÄÄNEITTÄIN, SEUTUKAAVA-ALUJETTAIN JA KUNNITTAIN 31.12.1991
 BEFOLKNING UNDER 19 ÅR EFTER ÅLDER OCH KÖN I LÄN, REGIONPLANEOMRÅDEN OCH KOMMUNER 31.12.1991
 POPULATION AGED 16 YEARS AND LESS BY AGE, SEX, PROVINCE, REGIONAL PLANNING AREA AND MUNICIPALITY 31.12.1991

(JATK.)
 (FORTS.)
 (CONT.)

ALUE OMRÅDE AREA	MOLEMMAT SUKUPUOLET - BÅDA KÖNEN - BOTH SEXES															
	0-18	0-6	7-15	16-18	0	1	2	3	4	5	6	7	8	9	10	11
LIMINKA	1683	652	816	215	96	99	85	86	103	90	93	92	104	101	90	91
LUMIJOKI	491	181	233	77	30	20	28	22	23	32	26	23	36	24	30	19
MERIJÄRVI	511	212	239	60	33	21	25	38	28	28	39	28	25	35	30	28
MUHOS	2285	863	1116	306	118	124	125	135	118	123	120	114	155	128	116	139
NIVALA	3563	1215	1844	504	148	168	188	150	185	171	205	202	222	209	224	224
OULUNSAHO	2808	1001	1432	375	125	139	142	142	153	156	144	160	166	165	148	172
PALTAMO	1251	412	651	188	53	44	61	62	73	63	56	85	75	67	61	79
PATTIJOKI	2140	665	1133	342	73	97	92	104	94	100	105	121	125	128	129	128
PIIPPOLA	425	171	207	47	23	23	18	24	21	26	36	23	28	30	29	20
PUDASJÄRVI	3273	1176	1624	473	163	175	161	167	160	171	179	195	173	222	182	190
PULKKILA	543	200	269	74	25	31	34	20	28	32	30	28	37	33	28	32
PUOLANKA	1062	344	547	171	34	36	47	55	52	52	68	58	56	59	66	66
PYHÄJOKI	1104	361	557	186	49	52	39	50	48	62	61	58	53	62	57	58
PYHÄJÄRVI	1972	634	1027	311	72	94	90	85	95	102	96	124	112	116	121	108
PYHÄNTÄ	789	312	371	106	47	37	51	42	49	38	48	40	44	49	48	36
RANTSILA	597	218	301	78	25	32	37	27	37	32	28	42	33	37	25	38
REISJÄRVI	1115	409	543	163	63	67	57	51	62	51	58	70	47	73	55	62
RISTIJÄRVI	484	168	249	67	16	22	22	27	26	25	30	27	36	31	24	31
RUUKKI	1589	574	816	199	82	88	78	77	96	69	84	101	80	110	99	82
SIEVI	1561	622	735	204	88	85	85	82	106	92	84	89	83	89	88	77
SIIKAJOKI	545	209	268	68	20	26	28	39	31	32	33	34	30	36	29	32
SOTKAMO	2967	972	1565	430	126	140	115	130	132	145	184	164	173	201	148	163
SUOMUSSALMI	3130	997	1647	486	130	150	133	132	133	155	164	165	173	192	201	201
TAIVALKOSKI	1715	629	809	277	102	83	104	86	83	88	83	90	85	99	78	107
TEMMES	209	79	106	24	15	9	13	9	11	12	10	12	10	8	12	10
TYRNÄVÄ	1265	496	617	152	66	75	83	55	82	66	69	79	72	84	61	75
UTAJÄRVI	989	334	498	157	53	50	52	40	51	39	49	68	57	60	53	45
VAALA	1133	400	562	171	58	52	67	60	55	54	54	58	72	75	62	48
VIHANTI	1146	417	574	155	56	65	53	63	41	67	72	70	83	64	61	63
VUOLIJOKI	852	281	440	131	42	33	50	32	35	46	43	51	62	52	43	43
YLI-II	841	325	409	107	33	48	56	43	48	44	53	55	49	42	52	44
YLIKIIIMINKI	1067	405	540	122	74	49	64	60	60	46	52	69	64	56	68	52
LAPIN LÄÄNI																
LAPPLANDS LÄN																
ROVANIEMI	8423	3263	3986	1174	552	507	468	457	403	426	450	460	440	482	435	439
KEMI	5920	2048	2896	976	312	268	286	294	299	296	293	339	324	320	320	319
KEMIJÄRVI	3068	1033	1529	506	125	151	139	151	135	164	168	170	165	199	200	158
TORNIO-TORNEÅ	6711	2314	3321	1076	345	357	325	309	284	358	336	337	349	357	348	367
ENONTEKIÖ	681	235	328	118	31	30	40	32	40	25	37	38	36	45	36	33
INARI-ENARE	2067	760	1027	280	127	113	109	116	89	97	109	124	110	111	128	112
KEMINMAA	2851	997	1432	422	143	132	160	129	142	135	156	149	188	171	162	146
KITTILÄ	1488	529	742	217	78	83	78	74	72	71	73	90	72	87	76	75
KOLARI	1258	424	645	189	64	68	74	43	59	61	55	75	66	72	74	81
MUONIO	800	272	393	135	32	35	51	36	42	39	37	46	49	48	34	33
PELKOSENNIEMI	371	131	190	50	11	14	17	23	13	25	28	27	28	22	20	21
PELLO	1481	521	726	234	84	73	69	68	78	68	81	81	96	84	75	82
POSIO	1444	468	743	233	56	57	65	66	65	81	78	91	91	84	82	73
RANUA	1967	750	947	270	105	111	114	105	103	104	108	136	92	89	111	112
ROVANIEMEN MLK	6125	2225	3081	819	282	303	308	335	323	321	353	367	370	381	319	342
SALLA	1452	433	789	230	41	61	63	63	58	72	75	88	73	84	82	81
SAVUKOSKI	442	154	222	66	19	21	23	22	29	16	24	20	26	27	26	24
SIMO	1212	398	620	194	52	57	60	51	61	50	67	62	81	67	51	71
SODANKYLÄ	2778	1071	1316	391	154	150	151	144	143	174	155	138	162	150	156	142
TERVOLA	1027	367	509	151	51	55	58	52	51	46	54	63	75	58	55	43
UTSJOKI	413	138	216	59	15	24	15	26	19	20	19	27	21	30	26	26
YLITORNIO-ÖVERTORNEÅ	1618	537	841	240	80	75	79	75	74	66	88	70	85	99	103	96
AHVENANMAAN MAAKUNTA																
LANDSKAPET ÅLAND																
MAARJAHAMINA																
MARIEHAMN	2180	834	976	370	126	130	134	126	103	108	107	119	99	131	93	127
BRÄNDÖ	87	45	32	10	7	9	6	5	8	4	6	6	6	2	3	3
ECKERÖ	196	79	84	33	9	16	8	11	13	11	11	13	8	10	7	8
FINSTRÖM	564	208	260	96	28	32	33	32	34	21	28	28	31	20	31	30
FÖGLÖ	138	51	66	21	9	7	7	7	10	4	7	4	4	5	10	11
GETA	109	52	47	10	4	11	7	11	8	7	4	5	11	3	4	9
HAMMARLAND	292	110	139	43	22	17	14	22	11	10	14	9	15	21	20	17
JOMALA	844	315	388	141	30	53	51	47	38	53	43	39	49	45	51	38
KUMLINGE	93	42	39	12	3	7	6	7	5	7	7	5	8	3	4	7
KÖKAR	50	27	14	9	7	2	1	3	6	5	3	2	1	2	0	1
LEMLAND	396	167	177	52	27	23	21	33	20	17	26	22	19	20	16	25
LUMPFARLAND	86	33	41	12	4	5	4	4	4	6	6	0	5	8	3	9
SALTVIK	394	140	187	67	19	19	24	18	21	20	19	16	14	29	23	26
SOTTUNGA	24	12	11	1	2	2	1	3	0	2	2	1	2	2	1	2
SUND	206	86	85	35	16	16	13	17	9	10	5	9	10	5	11	6
VÄRDÖ	87	42	32	13	8	5	4	8	5	7	5	2	5	3	1	5

														MIEHET - MÄN - MEN				ALUE OMRÅDE AREA
12	13	14	15	16	17	18	0-18	0-6	7-15	16-18	15	16	17	18				
80	89	78	91	82	65	68	841	321	407	113	49	44	34	35	LIMINKA			
27	22	24	28	23	29	25	248	87	123	38	13	12	14	12	LUMIJOKI			
19	26	24	24	22	21	17	261	111	121	29	13	8	10	11	MERIJÄRVI			
123	112	123	106	122	99	85	1142	418	571	153	60	64	46	43	MUHOS			
216	192	170	185	174	179	151	1814	619	931	264	75	97	92	75	NIVALA			
140	160	155	166	150	117	108	1444	527	730	187	85	72	60	55	OULUNSALO			
64	72	81	67	69	70	49	627	213	336	78	32	25	32	21	PALTAMO			
114	119	134	135	128	123	91	1095	343	583	169	68	64	60	45	PATTIJOKI			
22	23	12	20	16	17	14	233	100	108	25	9	12	7	6	PIIPPOLA			
164	177	160	161	164	176	133	1712	602	856	254	93	84	93	77	PUDASJÄRVI			
31	34	20	26	21	28	25	295	103	156	36	19	6	17	13	PULKKILA			
61	63	57	61	50	65	56	531	180	262	89	28	27	32	30	PUOLANKA			
70	65	57	77	55	69	62	564	189	273	102	36	29	39	34	PYHÄJOKI			
134	113	91	108	108	108	95	1027	341	526	160	63	56	55	49	PYHÄJÄRVI			
37	37	39	41	28	44	34	405	157	190	58	23	13	24	21	PYHÄNTÄ			
35	40	34	17	28	31	19	313	118	161	34	11	7	18	9	RANTSILA			
59	50	68	59	60	53	50	598	228	283	87	35	28	34	25	REISJÄRVI			
27	25	27	21	23	22	22	234	82	121	31	8	5	11	15	RISTIJÄRVI			
84	100	83	77	76	63	60	800	300	399	101	39	39	26	36	RUUKKI			
85	70	77	77	83	72	49	825	315	401	109	39	42	36	31	SIEVI			
26	30	28	23	26	23	19	292	113	146	33	12	13	10	10	SIKAJOKI			
184	174	161	197	157	136	137	1504	485	807	212	105	78	64	70	SOTKAMO			
172	179	185	179	153	164	169	1621	501	859	261	99	82	87	92	SUOMUSSALMI			
87	79	100	84	101	97	79	899	329	422	148	39	54	51	43	TAIVALKOSKI			
12	9	15	18	11	6	7	103	39	46	18	9	9	4	5	TEMMES			
63	69	60	54	55	50	47	652	249	320	83	29	29	25	29	TYRNÄVÄ			
58	55	50	52	55	54	48	522	193	252	77	23	25	32	20	UTAJÄRVI			
66	61	59	61	66	52	53	591	201	300	90	32	31	32	27	VAALA			
66	61	59	47	53	52	50	606	209	304	93	20	29	32	32	VIHANTI			
52	47	42	48	38	45	48	416	153	194	69	19	21	19	29	VUOLIJOKI			
49	34	41	43	37	35	35	408	154	201	53	19	18	19	16	YLI-II			
59	51	60	61	46	37	39	553	203	290	60	36	26	17	17	YLIKIIKINKI			
467	423	428	412	405	410	359	4222	1614	2013	595	215	212	213	170	LAPIN LAANI			
314	323	312	325	322	326	328	3029	1062	1476	491	171	162	157	172	LAPPLANDS LÄN			
167	158	169	143	208	155	143	1545	497	776	272	72	113	84	75	ROVANIEMI			
381	388	388	406	394	369	313	3445	1204	1670	571	212	204	204	163	KEMI			
28	36	42	34	48	40	30	350	116	174	60	20	22	24	14	KEMIJÄRVI			
134	97	98	113	93	76	111	1065	370	554	141	61	48	36	57	TORNIO-TORNEÅ			
143	144	172	157	168	133	121	1421	512	706	203	83	75	63	65	ENONTEKIÖ			
76	91	85	90	75	71	71	739	256	368	115	45	42	35	38	INARI-ENARE			
71	76	59	71	70	61	58	655	215	345	95	37	32	31	32	KEMINMAA			
41	35	56	51	35	48	52	422	138	212	72	28	19	23	30	KITTILÄ			
23	24	9	16	21	15	14	194	79	91	24	9	13	6	5	KOLARI			
73	73	90	72	83	83	68	745	252	361	132	34	50	41	41	MUONIO			
69	91	79	83	80	81	72	737	230	376	131	43	36	50	45	PELKOSENNIEMI			
105	96	104	102	86	94	90	1015	391	480	144	56	36	56	52	PELLO			
335	332	311	324	305	275	239	3139	1098	1601	440	163	172	137	131	POSIO			
96	108	87	90	84	70	76	745	222	400	123	42	40	39	44	RANUA			
21	26	26	26	23	24	19	226	81	118	27	13	7	9	11	ROVANIEMEN MLK			
67	75	70	76	73	56	65	644	188	350	106	45	43	28	35	SALLA			
141	145	142	140	138	133	120	1404	535	663	206	67	70	65	71	SAVUKOSKI			
59	53	36	67	48	52	51	529	188	273	68	34	23	25	20	SIMO			
19	32	22	13	20	20	19	219	74	116	29	8	9	9	11	SODANKYLÄ			
101	97	92	98	77	84	79	809	269	414	126	56	38	46	42	TERVOLA			
95	107	100	105	115	126	129	1121	428	512	181	50	64	57	60	UTSJOKI			
2	3	5	2	3	3	4	41	22	15	4	0	1	1	2	YLITORNIO-ÖVERTORNEÅ			
13	11	5	9	12	9	12	101	41	38	22	4	9	4	9	AHVENANMAAN MAAKUNTA			
27	28	23	42	33	27	36	284	103	127	54	26	15	15	24	LANDSKAPET ÅLAND			
7	7	6	12	6	8	7	71	25	35	11	6	4	5	2	MAARIANHAMINA			
5	2	5	3	3	5	2	68	31	30	7	2	2	4	1	MARIEHAMN			
16	20	9	12	17	12	14	142	39	75	28	4	9	9	10	BRÄNDÖ			
35	51	35	45	46	52	43	422	160	192	70	23	25	20	25	ECKERÖ			
5	2	2	3	4	6	2	56	30	20	6	2	2	3	1	FINSTRÖM			
0	2	4	2	2	3	4	28	18	5	5	1	1	2	2	FÖGLÖ			
21	15	18	21	14	22	16	202	91	83	28	9	8	12	8	GETA			
6	4	2	4	4	3	5	47	14	25	8	3	3	3	2	HAMMARLAND			
18	16	22	23	27	16	24	216	78	100	38	11	15	7	16	JOMALA			
0	2	0	1	1	0	0	12	7	5	0	1	0	0	0	KUMLINGE			
8	10	13	13	13	10	12	122	49	50	23	7	10	6	7	KÖKAR			
3	3	7	3	4	6	3	51	27	15	9	2	2	5	2	LEMLAND			
															LUMPARLAND			
															SALTVIK			
															SOTTUNGA			
															SUND			
															VÄRDÖ			

27. VÄESTÖ SIVILISÄÄDYN JA SUKUPUOLEN MUKAAN LÄÄNEITTÄIN, SEUTUKAAVA-ALUEITTAIN JA KUNNITTAIN 31.12.1991
 FOLKMÄNGD EFTER CIVILSTÄND OCH KÖN I LÄN, REGIONPLANEOMRÅDEN OCH KOMMUNER 31.12.1991
 POPULATION BY MARITAL STATUS, SEX, PROVINCE, REGIONAL PLANNING AREA AND MUNICIPALITY 31.12.1991

ALUE OMRÅDE AREA	NAIMATTONAT - OGIFTA - SINGLE				NAIMISSA GIFTA MARRIED		LESKET ÄNKL. OCH ÄNKOR WIDOWED		ERONNEET FRÄNSKILDA DIVORCED		YHTEENSÄ SUMMA TOTAL	
	IKÄ - ÅLDER - AGE				M	N	M	N	M	N	M	N
	0-14		15-									
	M	N	M	N	M	N	M	N	M	N	M	N
KOKO MAA - HELA LANDET WHOLE COUNTRY	493375	472223	721343	611455	1036385	1038109	51683	281454	140256	182719	2443042	2585960
KAUPUNGIT - STÄDER URBAN MUNICIPALITIES	287569	276358	438747	417456	619946	623133	29583	167949	99520	139467	1475365	1624363
MUUT KUNNAT ÖVRIGA KOMMUNER RURAL MUNICIPALITIES	205806	195865	282596	193999	416439	414976	22100	113505	40736	43252	967677	961597
UUDENMAAN LÄÄNI NYLANDS LÄN	120306	114764	180214	181079	247719	249036	10552	57746	42671	59961	601462	662586
KAUPUNGIT - STÄDER	93573	89666	147562	155833	195530	197115	8346	47241	35936	52713	480947	542568
MUUT KUNNAT ÖVRIGA KOMMUNER	26733	25098	32652	25246	52189	51921	2206	10505	6735	7248	120515	120018
TURUN-PORIN LÄÄNI ÅBO-BJÖRNEBORGS LÄN	67983	65204	99655	85140	156470	156550	8706	43661	20204	26503	353018	377058
KAUPUNGIT - STÄDER	38420	37202	60072	55411	90190	90546	4940	26051	14178	20032	207800	229242
MUUT KUNNAT ÖVRIGA KOMMUNER	29563	28002	39583	29729	66280	66004	3766	17610	6026	6471	145218	147816
HÄMEEN LÄÄNI TAVASTEHUS LÄN	63540	60951	94624	83577	142650	142997	7135	39802	21330	28614	329279	355941
KAUPUNGIT - STÄDER	38078	36439	60272	58194	88398	88908	4473	25904	15328	21686	206549	231131
MUUT KUNNAT ÖVRIGA KOMMUNER	25462	24512	34352	25383	54252	54089	2662	13898	6002	6928	122730	124810
KYMEN LÄÄNI KYMENE LÄN	29941	28557	48224	36314	71574	71505	3980	22110	10206	12887	163925	171373
KAUPUNGIT - STÄDER	19794	18887	32219	25811	47765	47819	2572	14762	7806	10373	110156	117652
MUUT KUNNAT ÖVRIGA KOMMUNER	10147	9670	16005	10503	23809	23686	1408	7348	2400	2514	53769	53721
MIKKELIN LÄÄNI S:t MICHELS LÄN	18936	18383	31606	23914	43278	43187	2429	14713	5329	6161	101578	106358
KAUPUNGIT - STÄDER	8223	7890	12830	12177	18223	18264	911	5950	2736	3730	42923	48011
MUUT KUNNAT ÖVRIGA KOMMUNER	10713	10493	18776	11737	25055	24923	1518	8763	2593	2431	58655	58347
POHJOIS-KARJALAN LÄÄNI NORRA KARELENS LÄN	17824	16994	27196	19099	36471	36437	1905	12201	4385	4937	87781	89668
KAUPUNGIT - STÄDER	8178	7885	12643	10479	17186	17265	843	5788	2450	3064	41300	44481
MUUT KUNNAT ÖVRIGA KOMMUNER	9646	9109	14553	8620	19285	19172	1062	6413	1935	1873	46481	45187
KUOPION LÄÄNI KUOPIO LÄN	25513	24740	38330	29260	53380	53419	2711	16504	6342	7609	126276	131532
KAUPUNGIT - STÄDER	13493	13083	19608	17917	28070	28211	1264	8030	3961	5206	66396	72447
MUUT KUNNAT ÖVRIGA KOMMUNER	12020	11657	18722	11343	25310	25208	1447	8474	2381	2403	59880	59085
KESKI-SUOMEN LÄÄNI MELLERSTA FINLANDS LÄN	25884	24620	37524	28676	52597	52639	2677	15133	6753	8229	125435	129297
KAUPUNGIT - STÄDER	12625	12179	18522	16290	26173	26278	1209	7326	3847	5162	62376	67235
MUUT KUNNAT ÖVRIGA KOMMUNER	13259	12441	19002	12386	26424	26361	1468	7807	2906	3067	63059	62062
VAASAN LÄÄNI VASA LÄN	47475	45090	60814	48453	98407	98473	5310	25888	7558	9554	219564	227458
KAUPUNGIT - STÄDER	22946	21876	29945	26086	48505	48579	2444	12286	4636	6286	108476	115113
MUUT KUNNAT ÖVRIGA KOMMUNER	24529	23214	30869	22367	49902	49894	2866	13602	2922	3268	111088	112345
OULUN LÄÄNI ULEÅBORGS LÄN	52020	49694	66446	49124	89180	89229	4091	22191	9465	11474	221202	221712
KAUPUNGIT - STÄDER	21707	20974	28855	25389	39757	39876	1647	9439	5411	7072	97377	102750
MUUT KUNNAT ÖVRIGA KOMMUNER	30313	28720	37591	23735	49423	49353	2444	12752	4054	4402	123825	118962
LAPIN LÄÄNI LAPPLANDS LÄN	21614	21044	32537	23419	39760	39731	1910	10009	5491	6137	101312	100340
KAUPUNGIT - STÄDER	9642	9462	14420	12083	18335	18411	843	4561	2960	3771	46200	48288
MUUT KUNNAT ÖVRIGA KOMMUNER	11972	11582	18117	11336	21425	21320	1067	5448	2531	2366	55112	52052
AHVENANMAAN MAAKUNTA LANDSKAPET ÅLAND	2339	2182	4173	3400	4899	4906	277	1496	522	653	12210	12637
KAUPUNGIT - STÄDER	890	815	1799	1786	1814	1861	91	611	271	372	4865	5445
MUUT KUNNAT ÖVRIGA KOMMUNER	1449	1367	2374	1614	3085	3045	186	885	251	281	7345	7192
HELSINGIN SKA HELSINGFORS RPL	94842	90903	145478	153295	195678	197196	7916	44919	35606	51697	479520	538010
ITÄ-UUDENMAAN SKA ÖSTRA NYLANDS RPL	10824	10080	14620	11752	22096	21970	1098	5477	2914	3398	51552	52677

27. VÄSTÖ SIVILISÄADYN JA SUKUPOULEN MUKAAN LÄRNEITÄIN, SEUTUKAAVA-ALUEITTAIN JA KUNNITTAIN 31.12.1991
 FOLKMÄNGD EFTER CIVILSTÄND OCH KÖN I LÄN, REGIONPLANEOMRÄDEN OCH KOMMUNER 31.12.1991
 POPULATION BY MARITAL STATUS, SEX, PROVINCE, REGIONAL PLANNING AREA AND MUNICIPALITY 31.12.1991

(JATK.)
 (FORTS.)
 (CONT.)

ALUE OMRÄDE AREA	NAIMATTOMAT - OGIPTA - SINGLE				NAIMISSA GIPTA MARRIED		LESKET ÄNKL. OCH ANKOR WIDOWED		ERONNEET FRÄNSKILDA DIVORCED		YHTEENSÄ SUMMA TOTAL	
	IKÄ - ÄLDER - AGE											
	0-14		15-									
	M	N	M	N	M	N	M	N	M	N	M	N
LÄNSI-UUDENMAAN SKA VÄST-NYLANDS RPL	5126	4990	7134	5667	10756	10734	528	2756	1549	1814	25093	25961
LÄNTISEN UUDENMAAN SKA VÄSTRA NYLANDS RPL	7923	7276	10708	8594	15866	15820	819	3574	2160	2519	37476	37783
VARSINAIS-SUOMEN SKA EGENTLIGA FINLANDS RPL	39779	38212	58984	52407	91232	91327	5167	25330	12544	16879	207706	224155
SATAKUNNAN SKA SATAKUNDA RPL	22875	22026	32948	26816	53045	53066	2844	14568	6513	8284	118225	124760
TAMPEREEN SKA TAMMERFORS RPL	39866	37926	59349	51980	90565	90739	4606	25385	12669	16935	207055	222965
KANTA-HÄMEEN SKA CENTRALA TAVASTLANDS RPL	15050	14491	22241	18714	33950	33984	1802	9907	4610	5891	77653	82987
PÄIJÄT-HÄMEEN SKA PÄIJÄNNE-TAVASTLANDS RPL	18328	17758	27934	24366	40205	40307	2009	11415	6623	8808	95099	102654
KYMENLAAXON SKA KYMENEDALENS RPL	17272	16541	27409	20764	41636	41616	2387	12491	6212	7854	94916	99266
ETELÄ-KARJALAN SKA SÖDRA KARELENS RPL	12669	12016	20815	15550	29938	29889	1593	9619	3994	5033	69009	72107
ETELÄ-SAVON SKA SÖDRA SAVOLAX RPL	16152	15640	26703	20119	36724	36627	2033	12591	4346	5014	85958	89991
POHJOIS-KARJALAN SKA NORRA KARELENS RPL	17824	16994	27196	19099	36471	36437	1905	12201	4385	4937	87781	89668
POHJOIS-SAVON SKA NORRA SAVOLAX RPL	25513	24740	38330	29260	53380	53419	2711	16504	6342	7609	126276	131532
KESKI-SUOMEN SKA MELLERSTA FINLANDS RPL	25884	24620	37524	28676	52597	52639	2677	15133	6753	8229	125435	129297
VAASAN LÄÄNIN SKA VASA LÄNS RPL	47475	45090	60814	48453	98407	98473	5310	25888	7558	9554	219564	227458
ETELÄ-POHJANMAA SÖDRA ÖSTERBOTTEN	20763	19798	26919	20984	43165	43167	2514	12133	3245	3966	96606	100048
VAASAN RANNIKKOSEUTU VASA KUSTOMRÄDE	18334	17230	24177	19838	39577	39633	2127	10152	3188	4245	87403	91098
KESKI-POHJANMAA MELLERSTA ÖSTERBOTTEN	8378	8062	9718	7631	15665	15673	669	3603	1125	1343	35555	36312
POHJ.-POHJANMAAN SKA NORRA ÖSTERBOTTENS RPL	41986	39869	50884	38677	69378	69427	3111	16424	7355	9114	172714	173511
KAINUUN SKA KAJANALANDS RPL	10034	9825	15562	10447	19802	19802	980	5767	2110	2360	48488	48201
LAPIN SKA LAPPLANDS RPL	21614	21044	32537	23419	39760	39731	1910	10009	5491	6137	101312	100340
AHVENANMAAN SKA ÅLANDS RPL	2339	2182	4173	3400	4899	4906	277	1496	522	653	12210	12637
UUDENMAAN LÄÄNI NYLANDS LÄN												
PÄÄKAUPUNKISEUTU 1) HUVUDSTADSREGIONEN	75045	71890	121723	133023	158014	159462	6603	37933	30060	44681	391445	446989
HELSINKI-HELSINGFORS	38327	36807	75678	89291	86928	87843	4605	27911	20095	30057	225633	271909
ESPOO-ESBO	19255	18387	22697	22302	37196	37499	1037	5153	4859	7285	85044	90626
HANKO-HANGÖ	1043	989	1799	1364	2260	2265	146	631	422	451	5670	5700
HYVINKÄÄ-HYVINGE	3980	3745	5544	4832	8316	8360	362	2029	1352	1831	19554	20797
JÄRVENPÄÄ	3690	3582	4352	4084	6465	6496	206	1166	1035	1370	15748	16698
KARJAA-KARIS	884	787	1241	1077	1840	1843	135	574	239	318	4339	4599
KARKKILA	885	872	1251	892	1962	1956	107	608	254	290	4459	4618
KAUNIAINEN-GRANKULLA	774	736	1029	1034	1792	1821	53	290	144	275	3792	4156
KERAVA-KERVO	3042	3007	3856	3334	5730	5744	152	966	896	1279	13676	14330
LOHJA-LOJO	1419	1388	2024	1857	2926	2938	150	850	488	732	7007	7765

Helsinki - Helsingfors, Espoo - Esbo, Kaunainen - Grankulla, Vantaa - Vanda

27. VÄESTÖ SIVIILISÄÄDYN JA SUKUPUOLEN MUKAAN LÄÄNEITTÄIN, SEUTUKAAVA-ALUEITTAIN JA KUNNITTAIN 31.12.1991
 FOLKMRÄNGD EFTER CIVILSTÄND OCH KÖN I LÄN, REGIONPLANEOMRÅDEN OCH KOMMUNER 31.12.1991
 POPULATION BY MARITAL STATUS, SEX, PROVINCE, REGIONAL PLANNING AREA AND MUNICIPALITY 31.12.1991

(JATK.)
 (PORTS.)
 (CONT.)

ALUE OMRÅDE AREA	NAIMATTOMAT - OGIFTA - SINGLE				NAIMISSA GIFTA MARRIED		LESKET ÄNKL. OCH ÄNKOR WIDOWED		ERONNEET FRÄNSKILDA DIVORCED		YHTEENSÄ SUMMA TOTAL	
	IKÄ - ÅLDER - AGE				M	N	M	N	M	N	M	N
	0-14		15-									
	M	N	M	N	M	N	M	N	M	N	M	N
LOVIISA-LOVISA	713	699	1310	971	1669	1689	94	521	287	366	4073	4246
PORVOO-BORGÅ	1895	1771	2877	2838	3971	3990	233	1206	625	979	9601	10784
TAMMISAARI-EKENÄS	977	936	1585	1561	2377	2372	158	757	278	416	5375	6042
VANTAA-VANDA	16689	15960	22319	20396	32098	32299	908	4579	4962	7064	76976	80298
ARTIJÄRVI-ARTSJÖ	139	142	302	162	371	365	26	153	28	37	866	859
ASKOLA	504	472	602	448	908	908	49	229	97	94	2160	2151
INKOO-INGÅ	537	481	617	463	1067	1057	52	254	148	137	2421	2392
KARJALOHJA-KARISLOJO	146	138	166	147	298	296	17	117	44	39	671	737
KIRKKONUMMI-KYRKSLÄTT	3167	2901	3619	2848	5560	5552	160	621	754	880	13260	12802
LAPINJÄRVI-LAPPTRÄSK	308	280	494	315	766	730	47	259	75	87	1690	1671
LILJENDAL	168	152	166	159	350	350	13	120	34	28	731	809
LOHJAN KUNTA-LOJO KOMMUN	2023	1930	2669	1995	4081	4069	159	710	577	589	9509	9293
MYRSKYLÄ-MÖRSKOM	200	195	305	235	435	429	32	144	41	50	1013	1053
MÄNTSÄLÄ	1764	1599	1927	1663	3189	3176	128	700	438	467	7446	7605
NUMMI-PUSULA	532	545	863	635	1229	1223	76	385	145	136	2845	2924
NURMIJÄRVI	3339	3169	3594	2921	6374	6360	244	1002	790	891	14341	14343
ORIMATTILA	1452	1373	1972	1609	2952	2951	165	867	414	496	6955	7296
PERNAJA-PERNÄ	366	304	564	383	833	825	57	256	80	83	1900	1851
POHJA-POJO	532	466	704	539	1129	1127	81	358	139	151	2585	2641
PORNAINEN-BORGNÄS	466	393	410	303	760	737	34	157	68	68	1738	1658
PORVOON MLK-BORGÅ LK	2379	2237	3283	2352	4692	4642	195	833	684	679	11233	10743
PUKKILA	188	184	285	199	369	360	28	150	53	40	923	933
RUOTSINPYHTÄÄ-STRÖMFORSS	317	285	500	318	736	723	56	202	94	93	1703	1621
SAMMATTI	121	117	161	141	260	252	19	86	41	28	602	624
SIPOO-SIBBO	1556	1509	1897	1568	3418	3411	132	700	338	364	7341	7552
SIUNTIO-SJUNDEÅ	492	453	643	434	950	932	33	163	132	111	2250	2093
TENHOLA-TENALA	291	263	500	308	683	672	54	216	48	55	1576	1514
TUUSULA-TUSBY	3269	3042	3599	2808	6082	6093	182	933	832	934	13964	13810
VIHTI	2477	2468	2810	2293	4697	4681	167	890	641	711	10792	11043
TURUN-PORIN LÄÄNI												
ÅBO-BJÖRNEBORGS LÄN												
TURKU-ÅBO	12512	12289	22106	22882	31263	31479	1887	9879	6033	9073	73801	85602
HARJAVALTA	790	773	1117	949	1921	1913	83	517	227	333	4138	4485
HUITTINEN	896	855	1378	1136	1984	1998	121	619	236	298	4615	4906
IKÄALINEN	772	718	1150	907	1789	1780	109	617	171	206	3991	4228
KANKANPÄÄ	1423	1275	1969	1665	2791	2801	146	785	274	362	6603	6888
KOKEMÄKI-KUMO	867	815	1289	980	2085	2073	134	730	208	237	4583	4835
LAITILA	985	866	1374	1095	1989	1980	94	541	197	234	4639	4716
LOIMAA	601	653	966	948	1451	1460	114	522	198	279	3330	3862
NAANTALI-NÄDENDAL	1208	1190	1416	1283	2510	2526	103	466	383	487	5620	5952
PARAINEN-PARGAS	1182	1127	1646	1271	2689	2686	141	756	299	368	5957	6208
PARKANO	812	814	1279	889	1812	1806	111	565	166	171	4180	4245
PORI-BJÖRNEBORG	6699	6628	9894	8927	16352	16394	837	4401	2674	3626	36456	39976
RAISIO-RESO	2168	2067	2764	2371	4682	4692	154	814	725	885	10493	10829
RAUMA-RAUMO	2647	2615	4277	3609	6105	6153	327	1699	1000	1426	14356	15502
SALO	1838	1788	3131	2930	4403	4436	260	1399	637	989	10269	11542
UUSIKAUPUNKI-NYSTAD	1496	1368	2186	1735	2915	2913	136	717	404	579	7137	7312
VAMMALA	1524	1361	2130	1834	3449	3456	183	1024	346	479	7632	8154
ALASTARO	312	297	498	366	714	703	68	255	69	74	1661	1695
ASKAINEN-VILLNÄS	80	88	116	79	227	225	14	67	19	12	456	471
AURA	353	367	424	311	665	665	37	165	76	71	1555	1579
DRAGSFJÄRD	288	264	577	393	909	898	63	402	77	62	1914	2019
EURA	938	826	1253	1062	2127	2119	138	665	217	229	4673	4901
EURAJOKI	622	653	781	584	1412	1401	61	369	115	127	2991	3134
HALIKKO	861	848	1137	925	1866	1871	118	474	201	219	4183	4337
HONKAJOKI	227	201	395	220	506	497	52	200	36	35	1216	1153
HOUTSKARI-HOUTSKÄR	62	69	119	73	160	148	23	66	12	6	376	362
HÄMEENKYRÖ-TAVASTKYRÖ	924	845	1352	994	2094	2088	119	659	213	217	4702	4803
INÖ	22	23	44	22	57	49	5	27	2	3	130	124
JÄMIJÄRVI	211	208	367	215	549	543	44	198	40	27	1211	1191
KAARINA-S:T KARINS	2037	1905	2225	1852	4224	4258	140	628	463	665	9089	9308
KALANTI	441	435	523	413	893	890	43	169	61	76	1961	1983
KARINAINEN	279	222	310	232	526	529	37	157	50	54	1202	1194
KARVIA	280	264	633	329	710	707	49	269	42	43	1714	1612
KEMIÖ-KIMITO	342	280	469	360	773	768	75	273	56	78	1715	1759
KIHNIÖ	279	261	430	255	614	613	40	188	35	37	1398	1354
KIIKALA	169	176	318	231	430	431	37	144	49	37	1003	1019
KIIKOINEN	127	133	180	144	321	316	24	121	26	28	678	742
KISKO	175	170	292	189	468	457	51	176	55	38	1041	1030
KIUKAINEN	356	323	539	428	866	864	54	278	72	85	1887	1978
KODISJOKI	53	71	84	58	128	129	9	25	10	9	284	292
KORPPOO-KORPO	118	115	134	108	241	227	22	81	39	29	554	560
KOSKI TL	228	238	439	366	588	579	42	208	51	49	1348	1440
KULLAA	174	147	243	167	408	405	29	108	27	20	881	847
KUSTAVI-GUSTAVS	91	85	157	122	253	251	25	110	30	22	556	590
KUUSJOKI	180	174	284	202	396	397	22	146	47	40	929	959
KÖYLJÖ-KJULO	286	277	469	349	755	760	46	242	72	48	1628	1676
LAPPI	355	368	442	364	774	767	43	203	70	68	1684	1770
LAVIA	241	220	377	270	615	614	53	223	45	46	1331	1373
LEMU	147	158	170	117	313	313	17	47	28	26	675	661
LIETO	1407	1308	1485	1140	2942	2946	101	477	248	302	6183	6173

27. VÄESTÖ SIVILISÄÄDYN JA SUKUPUOLEN MUKAAN LÄÄNEITTÄIN, SEUTUKAAVA-ALUEITTAIN JA KUNNITTAIN 31.12.1991
 FOLKMNÄGD EFTER CIVILSTÄND OCH KÖN I LÄN, REGIONPLANEOMRÄDEN OCH KOMMUNER 31.12.1991
 POPULATION BY MARITAL STATUS, SEX, PROVINCE, REGIONAL PLANNING AREA AND MUNICIPALITY 31.12.1991

(JATK.)
 (FORTS.)
 (CONT.)

ALUE OMRÄDE AREA	NAIMATTOMAT - OGIPTA - SINGLE				NAIMISSA GIPTA MARRIED		LESKET ÄNKL. OCH ANKOR WIDOWED		ERONNEET FRÄNSKILDA DIVORCED		YHTEENSÄ SUMMA TOTAL	
	IKÄ - ÄLDER - AGE				M	N	M	N	M	N	M	N
	0-14		15-									
	M	N	M	N	M	N	M	N	M	N	M	N
LOIMAAN KUNTA												
LOIMAA KOMMUN	636	584	1003	715	1427	1421	92	394	106	121	3264	3235
LUVIA	366	335	439	342	780	772	31	196	76	76	1692	1721
MARTTILA	199	210	368	246	493	492	34	160	43	44	1137	1152
MASKU	545	507	588	471	1141	1133	31	167	88	100	2393	2378
MELLILÄ	107	110	214	138	316	313	31	97	22	23	690	681
MERIKARVIA	434	385	616	377	885	877	53	355	97	94	2085	2088
MERIMASKU	142	147	129	102	301	299	12	30	31	26	615	604
MIETOINEN	173	168	214	150	405	400	19	89	29	26	840	833
MOUHIJÄRVI	267	292	434	270	642	633	47	193	56	59	1446	1447
MUURLA	114	151	174	133	308	310	23	85	38	28	657	707
MYNÄMÄKI	585	546	817	656	1358	1354	69	397	133	150	2962	3103
NAKKILA	646	607	826	616	1465	1465	68	370	137	151	3142	3209
NAUVO-NAGU	130	141	216	173	298	295	31	104	38	36	713	749
NOORMARKKU-NORRMARK	712	641	762	597	1510	1511	61	307	121	139	3166	3195
NOUSIAINEN	498	419	521	385	925	924	35	172	80	87	2059	1987
ORIPÄÄ	126	119	204	165	302	303	18	114	38	35	688	736
PAIMIO-PEMAR	1074	1009	1242	1090	2132	2127	95	428	214	289	4757	4943
PERNIÖ-BJÄRNÄ	629	598	884	687	1480	1472	78	452	134	133	3205	3342
PERTTELI	381	358	489	368	809	801	36	202	78	76	1793	1805
PIIKKIÖ-PIKIS	708	641	755	605	1447	1440	58	289	141	151	3109	3126
POMARKKU-PÄMARK	313	291	421	263	649	637	56	197	57	62	1496	1450
PUNKALADUN	295	341	682	438	885	879	82	373	71	73	2015	2104
PYHÄRANTA	251	239	341	233	543	539	33	124	45	37	1213	1172
PÖYTÄ	368	363	550	405	808	805	52	256	77	67	1855	1896
RAUMAN MLK-RAUMO LK	947	877	1065	769	2121	2112	67	302	150	160	4350	4220
RUSKO	374	332	278	253	716	718	21	90	63	64	1452	1457
RYMÄTTYLÄ-RIMITO	188	193	253	184	419	418	39	106	52	39	951	940
SAUVO-SAGU	296	262	341	272	663	651	42	203	56	46	1398	1434
SIIKAINEN	196	184	394	228	507	505	42	180	51	24	1190	1121
SOMERO	843	850	1540	1106	2154	2132	147	784	196	211	4880	5083
SUODENNIEMI	143	113	213	154	351	349	32	141	23	21	762	778
SUOMUSJÄRVI	122	102	230	164	271	267	22	111	35	39	680	683
SÄKYLÄ	504	545	723	621	1157	1159	57	286	113	143	2554	2754
SÄRKISALO-FINBY	71	60	110	80	201	194	26	80	15	13	423	427
TAIVASSALO-TÖVSALA	198	174	221	196	463	461	34	140	30	35	946	1006
TARVASJOKI	185	200	228	182	440	432	21	118	32	26	906	958
ULVILA-ULVSBY	1397	1301	1513	1253	2998	3011	101	471	275	343	6284	6379
VAHTO	229	233	170	134	422	423	22	55	22	26	865	871
VAMPULA	143	124	328	188	433	433	39	154	30	29	973	928
VEHMAA	268	242	350	299	622	624	56	248	47	59	1343	1472
VELKUA	32	26	22	17	59	55	8	12	3	3	124	113
VILJAKKALA	185	181	290	181	443	445	25	124	47	39	990	970
VÄSTANFJÄRD	93	79	120	89	215	209	23	66	10	14	461	457
YLÄNE	219	217	339	218	520	518	41	220	42	32	1161	1205
ÄETSÄ	566	486	700	576	1272	1258	55	348	131	140	2724	2808
HÄMEEN LÄÄNI TAVASTEUS LÄN												
HÄMEENLINNA-TAVASTEUS	3905	3620	5711	5912	8999	9077	430	2649	1417	2050	20462	23308
FORSSA	1774	1711	2832	2483	3936	3956	217	1271	609	875	9368	10296
LAHTI	8004	7696	12905	13006	18123	18286	901	5500	3689	5304	43622	49792
MÄNTTÄ	710	713	1002	831	1641	1663	58	444	184	238	3595	3889
NOKIA	2630	2473	3420	2861	5666	5690	254	1351	779	1049	12749	13424
ORIVESI	864	811	1282	1065	1929	1928	127	634	246	295	4448	4733
RIIHIMÄKI	2310	2339	3493	3012	5130	5152	284	1526	855	1197	12072	13226
TAMPERE-TAMMERFORS	14430	13775	24053	24810	34556	34725	1744	9968	6430	9306	81213	92584
TOIJALA	719	706	1151	938	1683	1693	97	566	276	338	3926	4241
VALKEAKOSKI	1934	1801	3047	2327	4731	4740	241	1292	666	821	10619	10981
VIRRRAT-VIRDOIS	798	794	1376	949	2004	1998	120	703	177	213	4475	4657
ASIKKALA	848	786	1241	889	1930	1928	111	546	223	288	4353	4437
HATTULA	937	951	1158	899	1978	1951	99	454	182	221	4354	4476
HAUHO	367	363	670	431	909	902	68	296	102	106	2116	2098
HAUSJÄRVI	859	847	1138	762	1748	1740	87	452	222	190	4054	3991
HOLLOLA	2268	2239	2574	2076	4463	4459	138	775	531	631	9974	10180
HUMPPILA	252	230	432	289	585	582	29	175	57	55	1355	1331
JANAKKALA	1445	1385	2161	1610	3399	3408	152	930	462	493	7619	7826
JOKIOINEN	574	543	732	601	1277	1264	58	304	106	122	2747	2834
JUUPAJOKI	263	285	357	238	544	545	23	181	52	42	1239	1291
KALVOLA	353	316	481	329	786	793	43	245	92	107	1755	1790
KANGASALA	2274	2234	2692	2291	4705	4709	195	936	479	699	10345	10869
KOSKI HL	247	232	331	239	506	502	36	149	55	55	1175	1177
KUHMALAHTI	117	88	179	122	256	252	24	93	16	15	592	570
KUOREVESI	301	297	489	267	693	688	41	205	62	75	1586	1532
KURU	274	266	488	301	641	636	52	253	59	58	1514	1514
KYLMÄKOSKI	266	239	437	277	567	559	32	149	63	40	1365	1264
KÄRKÖLÄ	573	535	825	550	1102	1102	63	335	139	181	2702	2703
LAPMI	557	531	823	676	1290	1292	92	453	115	133	2877	3085
LENPÄÄLÄ	1710	1617	1850	1463	3239	3242	137	716	353	440	7289	7478

27. VÄESTÖ SIVIILISÄÄDYN JA SUKUPUOLEN MUKAAN LÄÄNEITTÄIN, SEUTUKAAVA-ALUEITTAIN JA KUNNITTAIN 31.12.1991
 FOLKMÄNGD EFTER CIVILSTÄND OCH KÖN I LÄN, REGIONPLANEOMRÅDEN OCH KOMMUNER 31.12.1991
 POPULATION BY MARITAL STATUS, SEX, PROVINCE, REGIONAL PLANNING AREA AND MUNICIPALITY 31.12.1991

(JATK.)
 (FORTS.)
 (CONT.)

ALUE OMRÅDE AREA	NAIMATTOMAT - OGIFTA - SINGLE				NAIMISSISSA GIFTA MARRIED		LESKET ÄNKL. OCH ÄNKOR WIDOWED		ERONNEET FRÅNSKILDA DIVORCED		YHTEENSÄ SUMMA TOTAL	
	IKÄ - ÅLDER - AGE											
	0-14		15-		M	N	M	N	M	N	M	N
	M	N	M	N								
LOPPI	781	689	1089	709	1685	1666	96	470	180	162	3831	3696
LUOPIOINEN	208	207	402	267	563	559	41	222	63	55	1277	1310
LÄNGELMÄKI	154	151	291	210	445	445	34	181	47	34	971	1021
NASTOLA	1623	1629	2217	1562	3255	3212	118	638	475	566	7688	7607
PADASJOKI	390	383	664	478	949	942	55	330	86	103	2144	2236
PIRKKALA	1281	1238	1416	1118	2630	2643	72	397	270	375	5669	5771
PÄLKÄNE	352	349	590	487	845	847	52	285	97	117	1936	2085
RENKO	229	245	413	251	514	507	32	156	70	50	1258	1209
RUOVESI	500	483	962	691	1264	1268	99	516	138	125	2963	3083
SAHALAHTI	249	211	349	248	480	479	15	128	47	52	1140	1118
TAMMELA	557	560	865	580	1368	1355	81	408	109	95	2980	2998
TUULOS	150	161	243	170	346	339	34	118	32	35	805	823
URJALA	532	489	943	655	1331	1320	91	505	107	136	3004	3105
VESILAHTI	293	306	505	318	668	662	57	219	76	51	1599	1556
VIIALA	536	505	694	549	1127	1139	48	331	153	218	2558	2742
WILPPULA	605	533	911	646	1418	1418	80	463	147	153	3161	3213
YLÄJÄRVI	2267	2151	2305	1847	4152	4147	127	667	468	593	9319	9405
YPÄJÄ	270	238	435	287	594	587	50	217	67	57	1416	1386
KYMEN LÄÄNI KYMENE LÄN												
KOUVOLA	2731	2722	4323	4029	6637	6668	294	1923	1130	1609	15115	16951
ANJALANKOSKI	1777	1569	2727	1792	4108	4099	263	1296	531	602	9406	9358
HAMINA-FREDRIKSHAMN	788	771	1428	1172	2171	2165	132	679	329	468	4848	5255
IMATRA	2828	2649	4810	3613	7001	6996	360	2361	1113	1497	16112	17116
KOTKA	4624	4608	8114	6135	11691	11720	739	3755	2242	2887	27410	29105
KUUSANKOSKI	1990	1803	2938	2286	4724	4720	245	1349	748	971	10645	11129
LAPPEENRANTA	5056	4765	7879	6784	11433	11451	539	3399	1713	2339	26620	28738
VILLMANSTRAND	910	871	1181	840	1902	1900	103	534	192	224	4288	4369
ELIMÄKI	737	727	1137	845	1656	1646	112	571	208	221	3850	4010
IITTI	189	164	315	177	451	440	39	188	52	49	1046	1018
JOUTSENO	1200	1119	1713	1239	2633	2620	108	665	331	360	5985	6003
LEMI	321	291	503	288	686	678	35	207	66	53	1611	1517
LUUMÄKI	495	435	909	577	1216	1212	98	464	101	132	2819	2820
MIHIKKÄLÄ	225	213	485	233	623	626	41	261	40	42	1414	1375
PARIKKALA	402	414	789	571	1131	1124	91	484	105	126	2518	2719
PYHTÄÄ-PYTTIS	532	522	699	523	1285	1280	78	310	113	123	2707	2758
RAUTJÄRVI	432	469	831	498	1197	1198	73	454	113	119	2646	2738
RUOKOLAHTI	589	572	966	548	1464	1449	80	467	166	149	3265	3185
SAARI	162	154	338	171	400	406	26	163	26	23	952	917
SAVITAIPALE	385	391	821	492	1004	992	73	406	95	84	2378	2365
SUOMENNIEMI	64	65	187	93	200	193	13	111	19	21	483	483
TAIPALSAARI	535	486	642	461	1057	1062	51	220	101	90	2386	2319
UUKUNIEMI	56	58	119	62	133	129	12	73	20	14	340	336
VALKEALA	1197	1069	1703	1142	2511	2499	126	625	283	260	5820	5595
VEHKALAHTI	1216	1176	1724	1112	2948	2935	149	683	272	320	6309	6226
VIROLAHTI	356	326	635	478	929	918	66	317	72	78	2058	2117
YLÄMAA	144	148	308	153	383	379	34	145	25	26	894	851
MIKKELIN LÄÄNI S:T MICHELS LÄN												
MIKKELI-S:T MICHEL	2911	2800	4534	4704	6216	6215	287	1993	1027	1471	14975	17183
HEINOLAN MLK	1408	1358	2443	2152	3156	3187	174	973	597	779	7778	8449
HEINOLA LK	1251	1215	1837	1744	2906	2907	149	1012	427	544	6570	7422
PIEKSMÄKI	2653	2517	4016	3577	5945	5955	301	1972	685	936	13600	14957
SAVOLINNA-NYSLOTT	207	181	280	203	424	426	17	131	47	36	975	977
ANTTOLA	205	229	356	223	449	442	22	175	51	33	1083	1102
ENONKOSKI	361	364	698	450	885	878	74	379	99	82	2117	2153
HARTOLA	220	229	450	262	581	577	35	241	60	49	1346	1358
HAUKIVUORI	561	597	898	595	1355	1347	57	291	158	136	3029	2966
HEINOLAN MLK	433	417	897	517	1108	1113	82	457	133	101	2653	2605
HEINOLA LK	212	190	530	287	572	554	61	286	75	61	1450	1378
HEINÄVESI	627	631	965	608	1362	1361	76	464	151	154	3181	3218
HIRVENSALMI	688	701	1418	903	1798	1788	101	693	152	139	4157	4224
JOROINEN	176	173	277	149	416	411	22	124	42	30	933	887
JUVA	172	168	282	171	391	391	36	148	42	31	923	909
JÄPPILÄ	660	611	1230	774	1471	1468	100	605	158	151	3619	3609
KANGASLAMPPI	611	658	996	641	1409	1404	90	472	121	108	3227	3283
KANGASNIEMI	1245	1155	1745	1070	2633	2612	119	583	242	245	5984	5665
KERIMÄKI	674	611	1296	880	1562	1552	108	570	221	255	3861	3868
MIKKELIN MLK	161	201	434	239	495	492	47	246	49	51	1186	1229
S:T MICHELS LK	205	229	356	223	449	442	22	175	51	33	1083	1102
MÄNTYHARJU	361	364	698	450	885	878	74	379	99	82	2117	2153
PERTUNMAA	220	229	450	262	581	577	35	241	60	49	1346	1358
PIEKSMÄEN MLK	561	597	898	595	1355	1347	57	291	158	136	3029	2966
PIEKSMÄKI LK	433	417	897	517	1108	1113	82	457	133	101	2653	2605
PURKAHARJU	212	190	530	287	572	554	61	286	75	61	1450	1378
Puumala	627	631	965	608	1362	1361	76	464	151	154	3181	3218
RANTASALMI	688	701	1418	903	1798	1788	101	693	152	139	4157	4224
RISTIINA	176	173	277	149	416	411	22	124	42	30	933	887
	172	168	282	171	391	391	36	148	42	31	923	909
	660	611	1230	774	1471	1468	100	605	158	151	3619	3609
	611	658	996	641	1409	1404	90	472	121	108	3227	3283
	1245	1155	1745	1070	2633	2612	119	583	242	245	5984	5665
	674	611	1296	880	1562	1552	108	570	221	255	3861	3868
	161	201	434	239	495	492	47	246	49	51	1186	1229
	205	229	356	223	449	442	22	175	51	33	1083	1102
	361	364	698	450	885	878	74	379	99	82	2117	2153
	220	229	450	262	581	577	35	241	60	49	1346	1358
	561	597	898	595	1355	1347	57	291	158	136	3029	2966
	433	417	897	517	1108	1113	82	457	133	101	2653	2605
	212	190	530	287	572	554	61	286	75	61	1450	1378
	627	631	965	608	1362	1361	76	464	151	154	3181	3218
	688	701	1418	903	1798	1788	101	693	152	139	4157	4224
	176	173	277	149	416	411	22	124	42	30	933	887
	172	168	282	171	391	391	36	148	42	31	923	909
	660	611	1230	774	1471	1468	100	605	158	151	3619	3609
	611	658	996	641	1409	1404	90	472	121	108	3227	3283
	1245	1155	1745	1070	2633	2612	119	583	242	245	5984	5665
	674	611	1296	880	1562	1552	108	570	221	255	3861	3868
	161	201	434	239	495	492	47	246	49	51	1186	1229
	205	229	356	223	449	442	22	175	51	33	1083	1102
	361	364	698	450	885	878	74	379	99	82	2117	2153
	220	229	450	262	581	577	35	241	60	49	1346	1358
	561	597	898	595	1355	1347	57	291	158	136	3029	2966
	433	417	897	517	1108	1113	82	457	133	101	2653	2605
	212	190	530	287	572	554	61	286	75	61	1450	1378
	627	631	965	608	1362	1361	76	464	151	154	3181	3218
	688	701	1418	903	1798	1788	101	693	152	139	4157	4224
	176	173	277	149	416	411	22	124	42	30	933	887
	172	168	282	171	391	391	36	148	42	31	923	909
	660	611	1230</									

27. VÄESTÖ SIVIILISÄÄDYN JA SUKUPUOLEN MUKAAN LÄÄNEITTÄIN, SEUTUKAAVA-ALUEITTAIN JA KUNNITTAIN 31.12.1991
 FOLKÄNGD EFTER CIVILSTÄND OCH KÖN I LÄN, REGIONPLANEOMRÅDEN OCH KOMMUNER 31.12.1991
 POPULATION BY MARITAL STATUS, SEX, PROVINCE, REGIONAL PLANNING AREA AND MUNICIPALITY 31.12.1991

(JATK.)
 (FORTS.)
 (CONT.)

ALUE OMRÅDE AREA	NAIMATTOMAT - OGIFTA - SINGLE				NAIMISSA GIFTA MARRIED		LESKET ÄNKL. OCH ÄNKOR WIDOWED		ERONNEET FRÄNSKILDA DIVORCED		YHTEENSÄ SUMMA TOTAL	
	IKÄ - ÅLDER - AGE				M	N	M	N	M	N	M	N
	0-14		15-									
	M	N	M	N	M	N	M	N	M	N	M	N
SAVONRANTA	146	130	314	145	327	331	20	138	29	32	836	776
SULKAVA	319	304	625	403	860	846	44	362	70	67	1918	1982
SYSMÄ	454	424	864	598	1158	1148	91	479	129	150	2696	2799
VIRTASALMI	113	99	229	130	303	301	20	143	27	22	692	695
POHJOIS-KARJALAN LÄÄNI NORRA KARELENS LÄN												
JOENSUU	4599	4418	6804	6644	9498	9582	397	2787	1451	2002	22749	25433
LIEKSA	1664	1459	2798	1689	3630	3620	211	1366	463	496	8766	8630
NURMES	1014	1051	1741	1254	2168	2165	142	823	274	313	5339	5606
OUTOKUMPU	901	957	1300	892	1890	1898	93	812	262	253	4446	4812
ENO	737	694	1345	701	1623	1626	84	578	156	155	3945	3754
ILOMANTSI	729	704	1325	748	1695	1681	100	687	167	163	4016	3983
JUUKA	683	642	1358	750	1451	1448	105	617	153	122	3750	3579
KESÄLAHTI	323	324	494	316	659	654	44	233	71	64	1591	1591
KIIHTELYSVAARA	333	317	428	239	566	555	23	153	70	65	1420	1329
KITEE	1170	1063	1726	1160	2417	2419	124	759	215	249	5652	5650
KONTIOLAHTI	1359	1245	1547	952	2278	2253	85	504	211	211	5480	5165
LIPERI	1236	1188	1709	1112	2476	2471	125	685	265	249	5811	5705
POLVIJÄRVI	615	541	1035	548	1220	1212	71	489	141	138	3082	2928
PYHÄSELKÄ	925	853	913	611	1468	1457	60	306	149	136	3515	3363
RÄÄKKYLÄ	296	282	602	342	741	731	53	316	76	70	1768	1741
TOHMAJÄRVI	563	592	901	509	1235	1221	88	437	128	131	2915	2890
TUUPOVAARA	238	214	477	244	539	541	48	259	63	53	1365	1311
VALTIMO	354	379	575	320	739	727	41	307	60	59	1769	1792
VÄRTSILÄ	85	71	118	68	178	176	11	83	10	8	402	406
KUOPION LÄÄNI KUOPIO LÄN												
KUOPIO	7932	7759	11102	11564	16310	16409	643	4333	2311	3230	38298	43295
IISALMI	2481	2291	3654	2809	4842	4849	226	1477	574	722	11777	12148
SUONENJOKI	789	796	1324	908	1823	1827	129	638	229	255	4294	4424
VARKAUS	2291	2237	3528	2636	5095	5126	266	1582	847	999	12027	12580
JUANKOSKI	586	598	1034	610	1437	1433	84	508	129	122	3270	3271
KAAVI	381	356	659	383	925	918	54	344	104	98	2123	2099
KARTTULA	397	390	508	275	739	738	41	239	86	63	1771	1705
KEITELE	341	339	564	293	666	670	36	261	68	68	1675	1631
KIURUVESI	1106	1145	1786	1176	2394	2384	147	823	218	232	5651	5760
LAPINLAHTI	903	793	1234	794	1686	1688	88	627	145	152	4056	4054
LEPPÄVIRTA	1188	1157	1712	1121	2508	2490	155	820	251	276	5814	5864
MAANINKA	366	394	676	390	880	877	60	351	76	64	2058	2076
NILSIÄ	704	688	1284	751	1568	1572	106	577	142	160	3804	3748
PIELAVESI	608	596	1153	596	1420	1409	105	545	111	113	3397	3259
RAUTALAMPI	381	381	700	457	930	923	53	367	108	92	2172	2220
RAUTAVAARA	294	273	533	239	613	614	47	218	43	54	1530	1398
SIIILINJÄRVI	2370	2274	2453	1916	4132	4119	114	658	411	478	9480	9445
SONKAJÄRVI	541	568	1066	547	1259	1252	83	465	107	90	3056	2922
TERVO	197	227	360	214	468	466	29	173	50	44	1104	1124
TUUSNIEMI	336	294	599	297	749	743	61	348	80	63	1825	1745
VARPAISJÄRVI	362	306	618	288	744	735	47	299	59	69	1830	1697
VEHMERSALMI	203	197	404	221	509	503	27	183	38	38	1181	1142
VESANTO	269	254	537	325	689	689	45	311	73	58	1613	1637
VIEREMÄ	487	427	842	450	994	985	65	357	82	69	2470	2288
KESKI-SUOMEN LÄÄNI MELLERSTA FINLANDS LÄN												
JYVÄSKYLÄ	6384	6330	9179	9325	13122	13200	554	3444	2224	3264	31463	35563
JÄMSÄ	1256	1159	1919	1426	2737	2736	117	812	339	394	6366	6527
JÄMSÄNKOSKI	812	739	1208	878	1698	1697	103	491	212	284	4033	4089
KEURUU	1221	1149	1845	1399	2691	2698	166	873	316	332	6239	6451
SAARIJÄRVI	1104	1036	1650	1162	2241	2243	120	723	222	239	5337	5403
SUOLAHTI	628	615	878	738	1216	1226	49	366	211	240	2982	3185
ÄÄNEKOSKI	1220	1151	1843	1362	2468	2478	100	617	323	409	5954	6017
HANKASALMI	564	547	991	603	1248	1249	91	541	135	119	3029	3059
JOUTSA	423	381	766	504	966	952	70	388	124	106	2349	2331
JYVÄSKYLÄN MLK												
JYVÄSKYLÄ LK	3230	3116	3995	2985	6398	6403	228	1197	774	955	14625	14656
KANNONKOSKI	189	158	349	159	408	404	25	171	31	29	1002	921
KARSTULA	573	527	858	576	1207	1205	64	407	81	96	2783	2811
KINNULA	288	266	437	231	434	426	29	146	35	29	1223	1098
KIIVIJÄRVI	254	213	332	164	404	406	23	125	30	32	1043	940
KONGINKANGAS	151	148	265	165	347	341	21	128	32	38	816	820
KONNEVESI	330	266	586	320	736	736	42	291	79	65	1773	1678
KORPILAHTI	488	506	767	499	1081	1079	78	386	136	136	2550	2606
KUHMOINEN	284	213	499	347	741	731	74	302	87	84	1685	1677
KYJÄJÄRVI	205	225	343	173	412	410	18	143	24	32	1002	983
LAUKAA	1922	1817	2354	1604	3285	3300	181	797	370	401	8112	7919
LEIVONMÄKI	127	115	227	126	275	267	25	128	39	34	693	670
LURANKA	73	78	234	116	246	239	26	111	12	11	591	555
MULTIA	215	178	445	197	514	503	35	188	53	52	1262	1118
MUURAME	861	819	848	666	1508	1526	43	231	157	175	3417	3417
PETÄJÄVESI	371	356	639	391	785	783	58	284	88	66	1941	1880
PIHTIPUDAS	559	546	916	574	1144	1142	72	436	138	134	2829	2832
PYLKÖNMÄKI	118	131	214	83	276	275	23	118	25	17	656	624

27. VÄESTÖ SIVIILISÄÄDYN JA SUKUPUOLEN MUKAAN LÄÄNEITTÄIN, SEUTUKAAVA-ALUEITTAIN JA KUNNITTAIN 31.12.1991
 FOLKMÄNGD EFTER CIVILSTÄND OCH KÖN I LÄN, REGIONPLANOMRÅDEN OCH KOMMUNER 31.12.1991
 POPULATION BY MARITAL STATUS, SEX, PROVINCE, REGIONAL PLANNING AREA AND MUNICIPALITY 31.12.1991

(JATK.)
 (FORTS.)
 (CONT.)

ALUE OMRÅDE AREA	NAIMATTOMAT - OGIFTA - SINGLE				NAIMISISSA GIFTA MARRIED		LESKET ÄNKL. OCH ÄNKOR WIDOWED		ERONNEET FRÅNSKILDA DIVORCED		YHTEENSÄ SUMMA TOTAL	
	IKÄ - ÅLDER - AGE											
	0-14		15-									
	M	N	M	N	M	N	M	N	M	N	M	N
SUMIAINEN	149	130	228	123	302	298	19	110	36	19	734	680
SÄYNÄTSALO	403	372	445	344	772	772	43	172	112	139	1775	1799
TOIVAKKA	249	256	384	250	522	517	28	185	60	53	1243	1261
UURAINEN	337	318	465	274	646	640	36	198	53	46	1537	1476
VIITASAARI	896	759	1415	912	1767	1757	116	624	195	199	4389	4251
VAASAN LÄÄNI - VASA LÄN												
VAASA-VASA	5083	4832	7355	6972	11166	11199	567	2825	1543	2222	25714	28050
ALAJÄRVI	1210	1169	1263	901	2095	2092	118	612	86	101	4772	4875
ALAVUS-ALAVO	1160	1075	1442	1061	2349	2352	142	658	162	187	5255	5333
KANNUS	765	746	812	613	1316	1323	63	348	90	92	3046	3122
KASKINEN-KASKÖ	190	183	228	182	377	374	20	91	45	55	860	885
KAUHAVA	924	883	1133	884	1909	1892	102	579	133	195	4201	4433
KOKKOLA-KARLEBY	3647	3599	4618	4029	7620	7654	311	1596	738	936	16934	17814
KRISTINANKAUPUNKI												
KRISTINESTAD	848	753	1229	1015	2002	1993	129	574	155	172	4363	4507
KURIKKA	1203	1090	1500	1152	2535	2524	158	679	200	249	5596	5694
LAPUA-LAPPO	1520	1418	1951	1598	3272	3276	204	911	194	232	7141	7435
PIETARSAARI-JAKOBSTAD	1881	1848	2737	2329	4437	4465	209	1157	369	522	9633	10321
SEINÄJOKI	2819	2738	3600	3839	5907	5920	222	1275	704	1082	13252	14854
UUSIKAARLEPPY												
NYKARLEBY	851	744	997	741	1832	1825	92	490	74	75	3846	3875
ÄHTÄRI	845	798	1080	770	1688	1690	107	491	143	166	3863	3915
ALAHÄRMÄ	636	521	699	538	1219	1218	78	348	79	91	2711	2716
EVIJÄRVI	363	349	491	328	739	743	38	214	35	25	1666	1659
HALSUA	206	176	261	136	356	354	20	110	14	11	857	787
HIMANKA	385	384	485	340	738	745	32	184	35	36	1675	1689
ILMAJOKI	1325	1221	1634	1162	2760	2751	161	738	180	195	6060	6067
ISOJOKI-STORA	208	209	487	293	628	619	66	257	54	42	1443	1420
ISOKYRÖ-STORKYRÖ	530	491	759	564	1207	1195	67	385	76	102	2639	2737
JALASJÄRVI	971	910	1494	1081	2095	2100	151	707	167	165	4878	4963
JURVA	515	515	750	502	1229	1224	79	315	84	105	2657	2661
KARIJOKI-BÖTOM	185	174	250	178	449	452	36	162	23	34	943	1000
KAUHAJOKI	1620	1515	2492	1728	3213	3217	224	970	338	387	7887	7817
KAUSTINEN-KAUSTBY	587	542	603	468	982	977	41	226	43	49	2256	2262
KORSNÄS	198	196	318	238	571	577	34	148	15	26	1136	1185
KORTESJÄRVI	292	262	364	254	652	647	40	213	31	38	1379	1414
KRUUNUPYY-KRONOBY	764	725	941	685	1649	1649	93	490	37	46	3484	3595
KUORTANE	499	465	669	483	1129	1127	74	356	61	53	2432	2484
KÄLVIA	613	531	591	455	1050	1046	34	212	42	54	2330	2298
LAIHIA	917	835	973	695	1677	1676	91	460	136	165	3794	3831
LAPPAJÄRVI	471	474	627	474	1005	1004	59	282	39	43	2201	2277
LEHTIMÄKI	246	226	300	205	552	549	42	159	27	29	1167	1168
LESTIJÄRVI	123	147	181	85	227	226	12	73	13	11	556	542
LOHTAJA	375	342	412	296	689	678	33	153	26	23	1535	1492
LUOTO-LARSMO	635	553	446	361	771	773	26	143	20	13	1898	1843
MALAHTI-MALAX	553	563	921	642	1302	1305	74	407	78	87	2928	3004
MAKSAMA-MAXMO	126	120	153	109	270	267	19	77	13	7	581	580
MUSTASAARI-KORSHOLM	1841	1689	2044	1616	3765	3769	166	737	231	286	8047	8097
NURMO	1134	1143	1152	955	2088	2098	72	358	140	178	4586	4732
NÄRPIÖ-NÄRPES	870	805	1614	1164	2429	2434	213	671	100	126	5226	5200
ORAVAINEN-ORAVAIS	266	219	324	228	577	576	41	183	28	31	1236	1237
PEDERSÖREN KUNTA												
PEDERSÖRE	1337	1287	1188	865	2331	2343	99	433	65	55	5020	4983
PERHO	556	504	408	312	669	668	26	187	42	30	1701	1701
PERÄSEINÄJOKI	430	377	614	414	901	904	72	281	75	66	2092	2042
SOINI	340	330	437	246	657	660	42	256	30	29	1506	1521
TEUVA-ÖSTERMARK	751	722	992	760	1681	1688	100	455	98	135	3622	3760
TOHOLAMPI	465	498	589	401	890	884	53	222	35	40	2032	2045
TÖYSÄ	310	354	485	300	682	680	45	238	53	46	1575	1618
ULLAVA	157	141	195	101	230	227	9	58	6	10	597	537
VETELI-VETIL	499	452	563	395	898	891	35	234	41	51	2036	2023
VIMPELI-VINDALA	384	409	545	396	857	857	39	266	41	44	1866	1972
VÄHÄKYRÖ-LILLYKYRÖ	570	541	672	491	1096	1099	47	289	89	105	2474	2525
VÖYRI-VÖRÄ	359	331	528	439	889	890	61	277	30	45	1867	1982
YLIHÄRMÄ	318	350	397	353	765	768	36	199	54	58	1570	1728
YLISTARO	599	616	821	631	1338	1339	86	469	98	96	2942	3151
OULUN LÄÄNI ULEÅBORG LÄN												
OULU-ULEÅBORG	10589	10187	14429	14352	19920	19997	754	4499	3147	4406	48839	53441
HAAPAJÄRVI	1031	1035	1295	845	1694	1689	113	517	140	172	4273	4258
KAJAANI	3879	3897	5240	4383	7355	7378	307	1811	1038	1273	17819	18742
KURMO	1384	1275	2167	1317	2650	2647	122	806	234	203	6557	6248
OULAINEN	1022	946	1175	959	1706	1714	116	464	119	179	4138	4262
RAAHE-BRAHESTAD	2146	2049	2803	2107	3618	3626	122	721	504	570	9193	9073
YLVIESKA	1656	1585	1746	1426	2814	2825	113	621	229	269	6558	6726
ALAVIESKA	340	369	507	325	606	607	40	192	39	35	1532	1528
HAAPAVESI	1075	1050	1290	840	1642	1637	91	394	124	148	4222	4069
HAILUOTO-KARLÖ	80	80	172	87	203	202	12	74	27	9	494	452
HAUKIPUDAS	1895	1665	1909	1439	2857	2858	123	531	326	374	7110	6867
HYRYNSALMI	400	423	702	415	839	845	47	280	41	41	2029	2004
II	756	706	832	523	1255	1251	72	353	118	129	3033	2962
KALAJOKI	1190	1110	1340	986	1991	1979	88	488	110	134	4719	4697
KEMPELE	1512	1339	1257	999	2112	2121	53	230	184	269	5118	4958

27. VÄKSTO SIVILISÄADYN JA SUKUPUOLEN MUKAAN LÄNEITTÄIN, SEUTUKAAVA-ALUEITTAIN JA KUNNITTAIN 31.12.1991
 FOLKMÄNGD EFTER CIVILSTÄND OCH KÖN I LÄN, REGIONPLANEOMRÅDEN OCH KOMMUNER 31.12.1991
 POPULATION BY MARITAL STATUS, SEX, PROVINCE, REGIONAL PLANNING AREA AND MUNICIPALITY 31.12.1991

(JATK.)
 (PORTS.)
 (CONT.)

ALUE OMRÅDE AREA	NAIMATTOMAT - OGIFTA - SINGLE				NAIMISISSA GIFTA MARRIED		LESKET ÄNKL. OCH ÄNKOR WIDOWED		ERONNEET FRÄNSKILDA DIVORCED		YHTEENSA SUMMA TOTAL	
	IKÄ - ÅLDER - AGE											
	0-14		15-		M	N	M	N	M	N	M	N
	M	N	M	N	M	N	M	N	M	N	M	N
KESTILÄ	213	215	330	188	411	409	26	157	27	27	1007	996
KIIMINKI	1254	1248	1056	781	1934	1926	34	234	148	164	4426	4353
KUIVANIEMI	243	265	416	223	472	471	31	152	48	47	1210	1158
KUUSAMO	2314	2169	2917	1901	3720	3717	171	848	238	286	9360	8921
KÄRSÄMÄKI	419	438	607	346	704	709	39	227	59	55	1828	1775
LIMINKA	679	698	706	462	1018	1026	35	203	92	94	2530	2483
LUMIJOKI	197	189	269	165	308	306	19	108	33	32	826	800
MERIJÄRVI	219	208	229	122	285	283	12	84	15	16	760	713
MUHOS	929	944	1068	722	1580	1588	88	393	153	186	3818	3833
NIVALA	1475	1399	1610	1168	2330	2322	109	602	161	167	5685	5658
OULUNSALO	1172	1095	782	608	1335	1340	30	136	96	115	3415	3294
PALTAMO	517	479	875	521	976	977	73	355	106	115	2547	2447
PATTIJOKI	858	805	731	501	1273	1280	36	160	93	104	2991	2850
PIIPPOLA	199	159	267	144	287	283	14	102	16	18	783	706
PUDASJÄRVI	1365	1274	2075	1091	2137	2132	117	674	191	178	5885	5349
PULKILÄ	240	203	347	195	413	414	25	123	31	48	1056	983
PUOLANKA	414	416	870	450	936	938	55	316	66	69	2341	2189
PYHÄJOKI	426	415	556	405	806	801	63	209	52	53	1903	1883
PYHÄJÄRVI	804	749	1297	740	1549	1554	92	499	154	167	3896	3709
PYHÄNTÄ	324	318	341	180	381	378	21	108	31	31	1098	1015
RANTSILA	268	234	381	225	459	459	33	150	40	51	1181	1119
REISJÄRVI	476	417	597	363	718	716	44	226	39	37	1874	1759
RISTIJÄRVI	195	201	387	220	435	430	33	171	22	30	1072	1052
RUUKKI	660	653	765	476	987	984	61	297	88	104	2561	2514
SIEVI	677	603	660	446	959	955	50	285	44	53	2390	2342
SIIKAJOKI	247	207	207	128	286	285	14	80	29	23	783	723
SOTKAMO	1187	1153	1862	1181	2451	2448	113	746	231	228	5844	5756
SUOMUSSALMI	1261	1204	2261	1278	2555	2547	122	758	208	239	6407	6026
TAIVALKOSKI	712	642	1050	614	1070	1066	53	263	92	74	2977	2659
TEMMES	76	91	122	69	143	142	10	45	8	16	359	363
TYRNÄVÄ	540	519	553	319	747	749	33	189	79	73	1952	1849
UTAJÄRVI	422	358	635	349	710	695	46	279	74	64	1887	1745
VAALA	469	432	712	406	933	923	66	353	99	106	2279	2220
VIHANTI	493	451	560	322	830	826	48	202	73	64	2004	1865
VUOLIJOKI	328	345	486	276	672	669	42	171	65	56	1593	1517
YLI-II	336	355	354	239	469	471	20	137	38	29	1217	1231
YLIKIIKINKI	457	427	641	297	639	634	40	168	46	44	1823	1570
LAPIN LÄÄNI LAPPLANDS LÄN												
ROVANIEMI	3412	3425	5098	5057	6233	6289	238	1508	1115	1579	16096	17858
KEMI	2367	2252	3798	2961	4997	4997	279	1356	994	1243	12435	12809
KEMIJÄRVI	1201	1218	2053	1401	2466	2469	106	724	291	328	6117	6140
TORNIO-TORNEÅ	2662	2567	3471	2664	4639	4656	220	973	560	621	11552	11481
ENONTEKIÖ	270	259	482	320	470	466	30	108	52	47	1304	1200
INARI-ENARE	863	811	1513	962	1351	1330	64	345	231	211	4022	3659
KEMINMAA	1135	1137	1207	926	1971	1963	78	367	226	248	4617	4641
KITTLÄ	579	602	1182	715	1162	1150	76	414	174	154	3173	3035
KOLARI	523	475	874	542	915	914	47	281	72	76	2431	2288
MUONIO	322	292	475	327	577	580	25	120	55	47	1454	1366
PELKOENNIEMI	161	144	279	165	277	271	16	101	43	26	776	707
PELLO	579	596	889	510	1252	1256	59	331	104	104	2883	2797
POSIO	563	565	974	551	1130	1125	53	336	81	74	2801	2651
RANUA	815	780	952	560	1050	1035	57	259	100	98	2974	2732
ROVANIEMEN MLK ROVANIEMI LK	2536	2446	3103	2048	4340	4339	160	828	546	490	10685	10151
SALLA	580	552	1209	615	1237	1221	93	394	150	125	3269	2907
SAVUKOSKI	186	164	395	193	319	306	17	105	47	31	964	799
SIMO	493	449	641	389	939	941	36	212	90	89	2199	2080
SODANKYLÄ	1131	1116	1989	1272	2009	1998	93	484	285	290	5507	5160
TERVOLA	427	382	707	416	835	838	68	289	111	104	2148	2029
UTSJOKI	182	159	274	184	285	276	18	63	47	43	806	725
YLITORNIO-ÖVERTORNEÅ	627	653	972	641	1306	1311	77	411	117	109	3099	3125
AHVENANMAAN MAAKUNTA LANDSKAPET ÅLAND												
MAARIANHAMINA												
MARIEHAMN	890	815	1799	1786	1814	1861	91	611	271	372	4865	5445
BRÄNDÖ	37	38	91	57	121	117	8	46	10	7	267	265
ECKERÖ	75	79	132	95	172	170	12	55	21	11	412	410
FINSTRÖM	204	222	374	292	442	441	24	123	37	61	1081	1139
FÖGLÖ	54	51	100	61	137	127	14	46	10	7	315	292
GETA	59	37	67	36	112	108	13	30	4	6	255	217
HAMMARLAND	110	127	214	132	267	271	16	83	22	19	629	632
JOMALA	329	329	481	363	642	646	26	130	52	71	1530	1539
KUMLINGE	48	30	79	45	95	84	11	46	7	8	240	213
KÖKAR	22	17	69	26	64	58	9	24	10	4	174	129
LEMLAND	165	158	186	143	280	282	13	50	18	30	670	663
LUMPARLAND	36	34	52	28	69	69	2	25	6	4	165	160
SALTVIK	167	137	258	185	356	353	16	121	32	30	829	826
SOTTUNGA	11	11	17	12	31	31	2	7	5	2	66	63
SUND	92	66	183	105	199	200	16	66	13	19	503	456
VÄRDÖ	40	31	71	34	90	88	4	33	4	2	209	188

Liitteet – Bilagor *Appendices*

LIITE 1 - BILAGA 1 - APPENDIX 1

**KUNNAT SEUTUKAAVA - ALUEITTAIN 1991
KOMMUNER EFTER REGIONPLANEOMRÅDEN 1991
MUNICIPALITIES BY REGIONAL PLANNING AREA
1991**

**HELSINGIN SKA
HELSINGFORS RPL**

KAUPUNGIT - STÄDER

ESPOO - ESBO
HELSINKI - HELSINGFORS
HYVINKÄÄ - HYVINGE
JÄRVENPÄÄ - TRÅSKÄNDA
KAUNIAINEN - GRANKULLA
KERAVA - KERVO
VANTAA - VANDA

**MUUT KUNNAT -
ÖVRIGA KOMMUNER**

NURMIJÄRVI
TUUSULA - TUSBY
VIHTI - VICTIS

**ITÄ-UUDENMAAN SKA
ÖSTRA NYLANDS RPL**

KAUPUNGIT - STÄDER

LOVIISA - LOVISA
PORVOO - BORGÅ

**MUUT KUNNAT -
ÖVRIGA KOMMUNER**

ASKOLA
LAPINJÄRVI - LAPPTRÄSK
LILJENDAL
MYRSKYLÄ - MÖRSKOM
MÄNTSÄLÄ
PERNAJA - PERNÄ
PORNAINEN - BORGNÄS
PORVOON MLK - BORGÅ LK
PUKKILA
RUOTSINPYHTÄÄ - STRÖMFORS
SIPOO - SIBBO

LÄNSI-UUDENMAAN SKA

KAUPUNGIT - STÄDER

KARKKILA - HÖGFORS
LOHJA - LOJO

**MUUT KUNNAT -
ÖVRIGA KOMMUNER**

KARJALOHJA - KARISLOJO
LOHJAN KUNTA - LOJO KOMMUN
NUMMI - PUSULA
SAMMATTI

**LÄNTISEN UUDENMAAN SKA
VÄSTRA NYLANDS RPL**

KAUPUNGIT - STÄDER

HANKO - HANGÖ
KARJAA - KARIS
TAMMISAARI - EKENÄS

**MUUT KUNNAT -
ÖVRIGA KOMMUNER**

INKOO - INGÅ
KIRKKONUMMI - KYRKSLÄTT
POHJA - POJO
SIUNTIO - SJUNDEÅ
TENHOLA - TENALA

**VARSINAIS-SUOMEN SKA
EGENTLIGA FINLANDS RPL**

KAUPUNGIT - STÄDER

LAITILA
LOIMAA
NAANTALI - NÅDENDAL
PARAINEN - PARGAS
RAISIO - RESO
SALO
TURKU - ÅBO
UUSIKAUPUNKI - NYSTAD

**MUUT KUNNAT -
ÖVRIGA KOMMUNER**

ALASTARO
ASKAINEN - VILLNÄS
AURA
DRAGSFJÄRD
HALIKKO
HOUTSKARI - HOUTSKÄR
INIÖ
KAARINA - S:T KARINS
KALANTI
KARINAINEN
KEMIÖ - KIMITO
KIJKALA
KISKO
KORPPOO - KORPO
KOSKI TL
KUSTAVI - GUSTAVS
KUUSJOKI
LEMU
LIETO - LUNDO
LOIMAAN KUNTA - LOIMAA KOMMUN
MARTTILA
MASKU
MELLILÄ
MERIMASKU
MIETOINEN
MUURLA
MYNÄMÄKI
NAUVO - NAGU
NOUSIAINEN - NOUSIS
ORIPÄÄ
PAIMIO - PEMAR
PERNIÖ - BJÄRNÄ
PERTTELI
PIIKKIÖ - PIKIS
PYHÄRANTA
PÖYTYÄ
RUSKO
RYMÄTTYLÄ - RIMITO
SAUVO - SAGU
SOMERO
SUOMUSJÄRVI
SÄRKISALO - FINBY
TAIVASSALO - TÖVSALA
TARVASJOKI
VAHTO
VAMPULA
VEHMAA
VELKUA
VÄSTANFJÄRD
YLÄNE
YPÄJÄ

SATAKUNNAN SKA

KAUPUNGIT - STÄDER

HARJAVALTA
HUITTINEN
KANKAANPÄÄ
KOKEMÄKI - KUMO
PORI - BJÖRNEBORG
RAUMA - RAUMO

**MUUT KUNNAT -
ÖVRIGA KOMMUNER**

EURA
EURAJOKI - EURAÄMINNE
HONKAJOKI
JÄMIJÄRVI
KARVIA
KIUKAINEN
KODISJOKI
KULLAA
KÖYLIÖ - KJULO
LAPPI
LAVIA
LUVIA
MERIKARVIA - SASTMOLA
NAKKILA
NOORMARKKU - NORRMARK
POMARKKU - PÄMARK
PUNKALAUDUN
RAUMAN MLK - RAUMO LK
SIKAINEN
SÄKYLÄ
ULVILA - ULVSBY

TAMPEREEN SKA

KAUPUNGIT - STÄDER

IKAALINEN - IKALIS
MÄNTTÄ
NOKIA
ORIVESI
PARKANO
TAMPERE - TAMMERFORS
TOIJALA
VALKEAKOSKI
VAMMALA
VIRRAT - VIRDOIS

**MUUT KUNNAT -
ÖVRIGA KOMMUNER**

HÄMEENKYRÖ - TAVASTKYRO
JUUPAJOKI
KANGASALA
KIHNIÖ
KIIKONEN
KUHMALAHTI
KUOREVESI
KURU
KYLÄKOSKI
LEMPÄÄLÄ
LUOPIOINEN
LÄNGELMÄKI
MOUHIJÄRVI
PIRKKALA - BIRKALA
PÄLKÄNE
RUOVESI
SAHALAHTI
SUODENNIEMI
URJALA
VESILAHTI
VIIALA
VILJAKKALA
VILPPULA
YLÖJÄRVI
ÄETSÄ

KANTA-HÄMEEN SKA

KAUPUNGIT - STÄDER

FORSSA
HÄMEENLINNA - TAVASTEHEUS
RIIHIMÄKI

**MUUT KUNNAT -
ÖVRIGA KOMMUNER**

HATTULA
HAUHO
HAUSJÄRVI
HUMPPILA
JANAKKALA
JOKIOINEN - JOCKIS
KALVOLA
LAMMI
LOPPI
RENKO

TAMMELA
TUULOS

PÄIJÄT-HÄMEEN SKA

KAUPUNGIT - STÄDER

HEINOLA
LAHTI - LAHTIS

**MUUT KUNNAT -
ÖVRIGA KOMMUNER**

ARTIJÄRVI - ARTSIJÖ
ASIKKALA
HARTOLA
HEINOLAN MLK - HEINOLA LK
HOLLOLA
KOSKI HL
KÄRKÖLÄ
NASTOLA
ORIMATTILA
PADASJOKI
SYSMÄ

KYMENLAAKSON SKA

KAUPUNGIT - STÄDER

ANJALANKOSKI
HAMINA - FREDRIKSHAMN
KOTKA
KOUVOLA
KUUSANKOSKI

**MUUT KUNNAT -
ÖVRIGA KOMMUNER**

ELIMÄKI
IITTI
JAALA
MIEHIKKÄLÄ
PYHTÄÄ - PYTTIS
VALKEALA
VEHKALAHTI - VECKELAX
VIROLAHTI

ETELÄ-KARJALAN SKA

KAUPUNGIT - STÄDER

IMATRA
LAPPEENRANTA - VILLMANSTRAND

**MUUT KUNNAT -
ÖVRIGA KOMMUNER**

JOUTSENO
LEMI
LUUMÄKI
PARIKKALA
RAUTJÄRVI
RUOKOLAHTI
SAARI
SAVITAIPALE
SUOMENNIEMI
TAIPALSAARI
UUKUNIEMI
YLÄMAA

ETELÄ-SAVON SKA

KAUPUNGIT - STÄDER

MIKKELI - S:T MICHEL
PIEKSAMÄKI
SAVONLINNA - NYSLOTT

**MUUT KUNNAT -
ÖVRIGA KOMMUNER**

ANTTOLA
ENONKOSKI
HAUKIVUORI
HEINÄVESI
HIRVENSALMI
JOROINEN - JOROIS
JUVA

JÄPPILÄ
KANGASLAMPPI
KANGASNIEMI
KERIMÄKI
MIKKELIN MLK - S:T MICHELS LK
MÄNTYHARJU
PERTUNMAA
PIEKSÄMÄEN MLK - PIEKSÄMÄKI LK
PUNKAHARJU
PUUMALA
RANTASALMI
RISTIINA
SAVONRANTA
SULKAVA
VIRTASALMI

POHJOIS-KARJALAN SKA

KAUPUNGIT - STÄDER

JOENSUU
LIEKSA
NURMES
OUTOKUMPU

**MUUT KUNNAT -
ÖVRIGA KOMMUNER**

ENO
ILOMANTSI - ILOMANTS
JUUKA
KESÄLAHTI
KIIHTELYSVAARA
KITEE
KONTIOLAHTI
LIPERI
POLVIJÄRVI
PYHÄSELKÄ
RÄÄKKYLÄ
TOHMAJÄRVI
TUUPOVAARA
VALTIMO
VÄRTSILÄ

POHJOIS-SAVON SKA

KAUPUNGIT - STÄDER

IISALMI - IDENSALMI
KUOPIO
SUONENJOKI
VARKAUS

**MUUT KUNNAT -
ÖVRIGA KOMMUNER**

JUANKOSKI
KAAVI
KARTTULA
KEITELE
KIURUVESI
LAPINLAHTI
LEPPÄVIRTA
MAANINKA
NILSIÄ
PIELAVESI
RAUTALAMPI
RAUTAVAARA
SIILINJÄRVI
SONKAJÄRVI
TERVO
TUUSNIEMI
VARPAISJÄRVI
VEHMERSALMI
VESANTO
VIEREMÄ

KESKI-SUOMEN SKA

KAUPUNGIT - STÄDER

JYVÄSKYLÄ
JÄMSÄ
JÄMSÄNKOSKI
KEURUU
SAARIJÄRVI
SUOLAHTI

ÄÄNEKOSKI

**MUUT KUNNAT -
ÖVRIGA KOMMUNER**

HANKASALMI
JOUTSA
JYVÄSKYLÄN MLK - JYVÄSKYLÄ LK
KANNONKOSKI
KARSTULA
KINNULA
KIVIJÄRVI
KONGINKANGAS
KONNEVESI
KORPILAHTI
KUHMoinEN
KYYJÄRVI
LAUKAA
LEIVONMÄKI
LUHANKA
MULTIA
MUURAME
PETÄJÄVESI
PIHTIPUDAS
PYLKÖNMÄKI
SUMIAINEN
SÄYNÄTSALO
TOIVAKKA
UURAINEN
VIITASAARI

**VAASAN LÄÄNIN SKA
VASA LÄNS RPL**

**1 ETELÄ-POHJANMAA
SÖDRA ÖSTERBOTTEN**

KAUPUNGIT - STÄDER

ALAJÄRVI
ALAVUS - ALAVO
KAUHAVA
KURIKKA
LAPUA - LAPPO
SEINÄJOKI
ÄHTÄRI

**MUUT KUNNAT -
ÖVRIGA KOMMUNER**

ALAHÄRMÄ
EVIJÄRVI
ILMAJOKI
ISOJOKI - STORÅ
JALASJÄRVI
KARIJOKI - BÖTOM
KAUHAJOKI
KORTESJÄRVI
KUORTANE
LAPPAJÄRVI
LEHTIMÄKI
NURMO
PERÄSEINÄJOKI
SOINI
TEUVA - ÖSTERMARK
TÖYSÄ
VIMPELI - VINDALA
YLIHÄRMÄ
YLITARO

**2 VAASAN RANNIKKOSEUTU
VASA KUSTOMRÅDE**

KAUPUNGIT - STÄDER

KASKINEN - KASKÖ
KRISTIINANKAUPUNKI - KRISTINESTAD
PIETARSAARI - JAKOBSTAD
UUSIKAARLEPPY - NYKARLEBY
VAASA - VASA

**MUUT KUNNAT -
ÖVRIGA KOMMUNER**

ISOKYRÖ - STORKYRO
JURVA
KORSNÄS
KRUUNUPYY - KRONOBY
LAIHIA

LUOTO - LARSMO
MAALAHTI - MALAX
MAKSAMAA - MAXMO
MUSTASAARI - KORSHOLM
NÄRPIÖ - NÄRPES
ORAVAINEN - ORAVAIS
PEDERSÖREN KUNTA - PEDERSÖRE
VÄHÄKYRÖ - LILLKYRÖ
VÖYRI - VÖRÄ

**3 KESKI-POHJANMAA
MELLERSTA ÖSTERBOTTEN**

KAUPUNGIT - STÄDER

KANNUS
KOKKOLA - KARLEBY

**MUUT KUNNAT -
ÖVRIGA KOMMUNER**

HALSUA
HIMANKA
KAUSTINEN - KAUSTBY
KÄLVÄ
LESTIJÄRVI
LOHTAJA
PERHO
TOHOLAMPI
ULLAVA
VETELI - VETIL

POHJOIS-POHJANMAAN SKA

KAUPUNGIT - STÄDER

HAAPAJÄRVI
OULAINEN
OULU - ULEÅBORG
RAAHE - BRAHESTAD
YLVIESKA

**MUUT KUNNAT -
ÖVRIGA KOMMUNER**

ALAVIESKA
HAAPAVESI
HAILUOTO - KARLÖ
HAUKIPUDAS
II
KALAJOKI
KEMPELE
KESTILÄ
KIIMINKI
KUIVANIEMI
KUUSAMO
KÄRSÄMÄKI
LIMINKA
LUMIJOKI
MERIJÄRVI
MUHOS
NIVALA
OULUNSALO
PATTIJOKI
PIIPPOLA
PUDASJÄRVI
PULKKILA
PYHÄJOKI
PYHÄJÄRVI
PYHÄNTÄ
RANTSILA
REISJÄRVI
RUUKKI
SIEVI
SIIKAJOKI
TAIVALKOSKI
TEMMES
TYRNÄVÄ
UTAJÄRVI
VIHANTI
YLI - II
YLIKIMINKI

KAINUUN SKA

KAUPUNGIT - STÄDER

KAJAANI - KAJANA
KUHMO

**MUUT KUNNAT -
ÖVRIGA KOMMUNER**

HYRYNSALMI
PALTAMO
PUOLANKA
RISTIJÄRVI
SOTKAMO
SUOMUSSALMI
VAALA
VUOLIJOKI

LAPIN SKA

KAUPUNGIT - STÄDER

KEMI
KEMIJÄRVI
ROVANIEMI
TORNIO - TORNEÅ

**MUUT KUNNAT -
ÖVRIGA KOMMUNER**

ENONTEKIÖ - ENONTEKIS
INARI - ENARE
KEMINMAA
KITILÄ
KOLARI
MUONIO
PELKOSENNIEMI
PELLO
POSIO
RANUA
ROVANIEMEN MLK -
ROVANIEMI LK
SALLA
SAVUKOSKI
SIMO
SODANKYLÄ
TERVOLA
UTSJOKI
YLITORNIO - ÖVERTORNEÅ
PLANERINGSRÅDET I
LANDSKAPET ÅLAND

**AHVANANMAAN SKA
ÅLANDS RPL**

KAUPUNKI - STAD

MAARIANHAMINA - MARIÉHAMN

**MUUT KUNNAT -
ÖVRIGA KOMMUNER**

BRÄNDÖ
ECKERÖ
FINSTRÖM
FÖGLÖ
GETA
HAMMARLAND
JOMALA
KUMLINGE
KÖKAR
LEMLAND
LUMPARLAND
SALTVIK
SOTTUNGA
SUND
VÄRDÖ

JULKAISEMAT T O M A T T A U L U T 1 9 9 1

PERUSTAULUT

nro

- 01 Väestö syntymävuoden, iän (1-vuotis)
ja sukupuolen mukaan kunnittain
- 01R Väestö syntymävuoden, iän (1-vuotis)
ja sukupuolen mukaan kunnittain
Ruotsinkieliset
- 03R Ruotsinkieliset alle 19-vuotiaat iän ja
sukupuolen mukaan kunnittain
- 05 Väestö syntymävuoden, iän (1.5v), siviili-
säädyn ja sukupuolen mukaan lääneittäin
- 06R Ruotsinkielinen väestö siviilisäädyn
ja sukupuolen mukaan kunnittain
- 07 15 vuotta täyttäneet iän, siviilisäädyn
ja sukupuolen mukaan kunnittain
- 09 Väestö iän ja sukupuolen mukaan sairaan-
hoitopiireittäin
- 12 Laitosväestö iän ja sukupuolen mukaan
lääneittäin
- 14 Väestö iän ja kuntatyyppiin (maaseutumainen/
taajaan asuttu/ kaupunkimainen) mukaan

KESKIVÄKILUVUT

- 17 Keskväkiluku iän (1-vuotis) ja sukupuolen
mukaan lääneittäin (kaupungit, muut kunnat)
- 19 Keskväkiluku desimaalilukuina iän ja suku-
puolen mukaan kunnittain

SIVIILISÄÄTY

- 21 Naimisissa olevat avioliiton keston (5v) ja
iän (5v) mukaan
- 23 Naimisissa olevat iän (5v), avioliiton
järjestysluvun ja entisen siviili-
säädyn mukaan

KIELI

- 31 Väestö kielen, iän ja sukupuolen mukaan
(koko maa)
- 32 Väestö kielen mukaan lääneittäin
(2-numerotaso, min n=30)
- 33 Saamenkielinen väestö iän ja sukupuolen
mukaan
- 35 Väestö kielen (suomi, ruotsi, muu) mukaan
lääneittäin ja kunnittain (%)

SYNTYPERÄ

- 40 Väestö syntymämaan, sukupuolen ja iän mukaan (koko maa)
- 42 Väestö syntymäläänin, iän ja sukupuolen mukaan kunnittain
- 43 Väestö syntymämaan, iän, siviilisäädyn ja sukupuolen mukaan (koko maa)
- 44 Väestö syntymämaan (kaikki maat) ja Suomen kansalaisuuden, iän ja sukupuolen mukaan
- 50 Suomessa syntynyt väestö kansalaisuuden, sukupuolen ja iän mukaan
- 51 Ulkomailla syntynyt väestö kielen, iän ja sukupuolen mukaan
- 52 Ulkomailla syntynyt väestö syntymämaan ja iän mukaan lääneittäin
- 53 Ulkomailla syntyneet iän, siviilisäädyn ja sukupuolen mukaan
- 54 Väestö syntymämaan ja kielen (n>500) mukaan

KANSALAISUUS

- 61 Väestö kansalaisuuden, iän, siviilisäädyn ja sukupuolen mukaan (koko maa)
- 62 Väestö kansalaisuuden, siviilisäädyn ja sukupuolen mukaan (kaikki maat)
- 63 Väestö kansalaisuuden ja kielen mukaan
- 70 Ulkomaiden kansalaiset iän, siviilisäädyn ja sukupuolen mukaan
- 71 Ulkomaiden kansalaiset sukupuolen ja kansalaisuuden mukaan lääneittäin + HKI, ESP, VAN, TURKU, TRE, OULU
- 72 Ulkomaiden kansalaiset kielen, iän ja sukupuolen mukaan

USKONTO

- 80 Väestö uskontokunnan, iän ja sukupuolen mukaan lääneittäin
- 80R Ruotsinkielinen väestö uskontokunnan, iän ja sukupuolen mukaan lääneittäin
- 81 Väestö uskontokunnittain, hiippakunnittain ja seurakunnittain

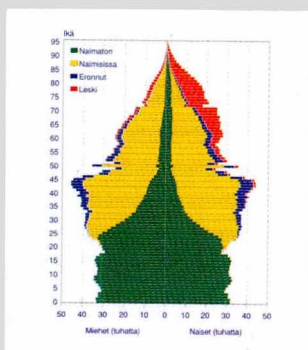
Liite 3.

Väestötilaston tuotteet vuonna 1992

Väkiluku kunnittain, suuruusjärjestys 31.12.1991	50 mk
Väkilukuarvio kunnittain 31.12.1992	45 mk
Väestönmuutokset 1990 koko maa ja läänit	115 mk
Väestönmuutokset kunnittain 1990	70 mk
Väestöllisiä tunnuslukuja 1990	50 mk
Perheet 1990	115 mk
Väestön neljännesvuositilasto I,II,III,IV	a'50mk tai 190 mk

Väestörakenne 1991

Befolkningens sammansättning
Structure of Population



Väestö iän, sukupuolen ja siviilisäädyn mukaan 1991.

Befolkning efter ålder, kön och civilstånd 1991.

Population by age, sex and marital status 1991.

Väestörakenne

Tämä julkaisu sisältää Suomen väestörakennetiedot vuodelta 1991. Julkaisussa on tietoja mm. väestön kansalaisuudesta, synnyinpaikasta, kielestä, uskonnosta ja lapsiluvusta.

Väestön sukupuoli-, ikä (5-vuotis)- ja siviilisäätietiedot sekä alle 19-vuotiaiden ikäjakauma (1-vuotis) on taulukoitu kunnittain.

Befolkningens sammansättning

Denna publikation ger uppgifter om befolkningens sammansättning år 1991. Publikationen innehåller tabeller bl.a. om medborgarskap, födelseort, språk, religionssamfund och barn-antal.

Uppgifter om kön, ålder (per 5 år) och civilstånd samt åldersfördelningen (per 1 år) av personer under 19 år presenteras kommunvis.

Julkaisujen myynti:

Tilastokeskus
PL 504
00101 Helsinki
(90) 17 341

Försäljning:

Statistikcentralen
PB 504
00101 Helsingfors
(90) 17 341

Hinta – Pris

115 mk

ISSN 0784-8447
= Väestö

ISSN 0788-5237