

F11
60. vuosikerta — 60:e årgången — Volume 60

**Tilastokatsauksia
Statistiska översikter
Bulletin of Statistics**

1985

Nro III

Nr III

No. III

HELSINKI 1985



**Tilastokeskus
Statistikcentralen
Central Statistical Office of Finland**

Tilastokirjasto
Statistikbiblioteket


60. vuosikerta — 60:e årgången — Volume 60

Tilastokatsauksia
Statistiska översikter
Bulletin of Statistics
1985

Nro III

Nr III

No. III



Tilastokeskus
Statistikcentralen
Central Statistical Office of Finland

HELSINKI 1985

38987

ISSN 0015-2390

Helsinki 1985. Valtion painatuskeskus

Sisällys

	Sivu
Väestö	
1. Väkiluku	1
2. Väestönmuutokset	1
Tuotanto	
3. Tuotetilastoa	2
4. Teollisuustuotannon volyymi-indeksi (1980 = 100)	8
5. Talonrakennustoiminta	11
6. Asuntojen tuotanto	12
Kauppa	
7. Kaupan myynti	13
8. Ulkomaankauppa	17
Raha- ja luottoliike	
9. Suomen Pankin avista myyntikurssit	19
10. Kotimainen clearingliike	19
11. Suomen Pankki	20
12. Rahalaitosten ottolainaus yleisöltä	22
13. Rahalaitosten antolainaus yleisölle	24
14. Helsingin Arvopaperipörssi	26
15. Unitaksen osakeindeksi (1975 = 100)	26
Liikenne	
16. Posti- ja telelaitos	27
17. Valtionrautatiet	28
18. Yöpymisien lukumäärät majoitusliikkeissä	29
19. Tieliiikenneonnettomuudet	29
20. Moottoriajoneuvot	30
21. Ulkomainen merenkulku	31
22. Kauppalaivasto	32
23. Kotimaisten lentoyhtiöiden säännöllinen lento- liikenne	32
Kansantalouden tilinpito	
24. Bruttokansantuote ja kansantulo	33
25. Bruttokansantuote toimialoittain	34
26. Bruttokansantuote henkeä kohden	34
Hinnat ja palkat	
27. Julkisten menojen hintaindeksit (1977 = 100) ...	34
28. Rakennuskustannusindeksi (1980 = 100)	35
29. Pientalon rakennuskustannusindeksi (1980 = 100)	36
30. Maatalouden tuotantorakennuksen rakennus- kustannusindeksi (1980 = 100)	38
31. Tie- ja maarakennuskustannusindeksit (1980 = 100)	39
32. Elinkustannusindeksi (1951:10 = 100)	40
33. Kuluttajahintaindeksi (1981 = 100)	41
34. Kuluttajahintaindeksi (1981 = 100)	42
35. Tukkuhintaindeksi (1980 = 100)	43
36. Kotimarkkinoiden perushintaindeksi (1980 = 100)	47
37. Teollisuuden tuottajahintaindeksi (1980 = 100) ...	51
38. Tuontihintaindeksi (1980 = 100)	54
39. Vientihintaindeksi (1980 = 100)	57
40. Tukkuhintaindeksi (1949 = 100)	60
41. Tuotannon hintaindeksi (1949 = 100)	63
42. Tuonnin hintaindeksi (cif, 1949 = 100)	66
43. Viennin hintaindeksi (fob, 1949 = 100)	67

Innehåll

	Sida
Befolkning	
1. Folkmängd	1
2. Befolkningsrörelsen	1
Produktion	
3. Produktstatistik	2
4. Volymindex för industriproduktionen (1980 = 100)	8
5. Husbyggnadsverksamhet	11
6. Bostadsproduktionen	12
Handel	
7. Handelns försäljning	13
8. Utrikeshandeln	17
Penning- och kreditväsen	
9. Finlands Banks avista försäljningskurser	19
10. Inhemska clearingrörelse	19
11. Finlands Bank	20
12. Penninginrättningarnas inlåning från allmänheten	22
13. Penninginrättningarnas utlåning till allmänheten ..	24
14. Helsingfors Fondbörs	26
15. Unitas aktieindex (1975 = 100)	26
Samfärdsel	
16. Post- och televerket	27
17. Statsjärnvägarna	28
18. Antalet övernattningar på härbärgeringsställen ..	29
19. Vägtrafikolyckor	29
20. Motorfordon	30
21. Sjöfarten mellan Finland och utlandet	31
22. Handelsflottan	32
23. Inhemska flygbolags reguljära flygtrafik	32
National räkenskaper	
24. Bruttonationalprodukt och nationalinkomst	33
25. Bruttonationalprodukt enligt näringsgrenar	34
26. Bruttonationalprodukt per invånare	34
Priser och löner	
27. Prisindexar för offentliga utgifter (1977 = 100) ...	34
28. Byggnadskostnadsindex (1980 = 100)	35
29. Byggnadskostnadsindex för småhus (1980 = 100)	36
30. Byggnadskostnadsindex för lantbruksbyggnader (1980 = 100)	38
31. Väg- och jordbyggnadskostnadsindexar (1980 = 100)	39
32. Levnadskostnadsindex (1951:10 = 100)	40
33. Konsumentprisindex (1981 = 100)	41
34. Konsumentprisindex (1981 = 100)	42
35. Partiprisindex (1980 = 100)	43
36. Basprisindex för hemmamarknadsvaror (1980 = 100)	47
37. Producentprisindex för industrin (1980 = 100) ...	51
38. Importprisindex (1980 = 100)	54
39. Exportprisindex (1980 = 100)	57
40. Partiprisindex (1949 = 100)	60
41. Produktionsprisindex (1949 = 100)	63
42. Importprisindex (cif, 1949 = 100)	66
43. Exportprisindex (fob, 1949 = 100)	67

	Sivu		Sida
44. Maatalouden hintaindeksijä (1980 = 100)	68	44. Prisindexar för lantbruket (1980 = 100)	68
45. Elintarvikkeiden vähittäiskauppahintoja	69	45. Detaljhandelspriset för livsmedel	69
46. Työntekijäin keskiansioita	71	46. De genomsnittliga förtjänsterna för arbetare	71
47. Ansiotasoindeksijä (1964 = 100)	71	47. Förtjänstnivåindexar (1964 = 100)	71
48. Palkansaajien ansiotasoindeksi (1975 = 100)	72	48. Löntagarnas förtjänstnivåindex (1975 = 100)	72
49. Palkansaajien ansiotasoindeksi (1980 = 100)	73	49. Löntagarnas förtjänstnivåindex (1980 = 100)	73
Työmarkkinat		Arbetsmarknad	
50. Työnvälitys	74	50. Arbetsförmedling	74
51. Työtaistelut	75	51. Arbetskonflikter	75
52. Työllisyys	76	52. Sysselsättning	76
53. Työttömyys	78	53. Arbetslöshet	78
54. Tehdyt työtunnit toimialoitain	79	54. Utförda arbetstimmar efter näringsgren	79
Valtion raha-asiat		Statsfinanser	
55. Valtion kassatulot	80	55. Statens kassainkomster	80
56. Valtion kassamenot	83	56. Statens kassautgifter	83
57. Valtion rahoitustarve sekä kassajäämä	86	57. Statens finansieringsbehov samt kassaåterstod ...	86
58. Valtionvelka	87	58. Statsskulden	87
Terveysolot		Hälsotillstånd	
59. Ilmoitetut sairaustapaukset	88	59. Anmälda sjukdomsfall	88
Muu elinkeinotilasto		Övrig näringsstatistik	
60. Vireille pannut konkurssit	90	60. Anhängiggjorda konkursmål	90
Rikollisuus		Brottslighet	
61. Poliisin ja tullin tietoon tulleet rikokset, päihty- myksen takia säilöönötetut ja pysäköintivirheet ...	91	61. Brott som kommit till polisens och tullens känne- dom, berusade som tagits i förvar och parkerings- fel	91
Kausitasoitettuja tilastosarjoja	93	Säsongutjämnade serier	93
Suomen valtion uusinta tilastoa sarjoittain	101	Finska statens nyaste statistik enligt serier	101

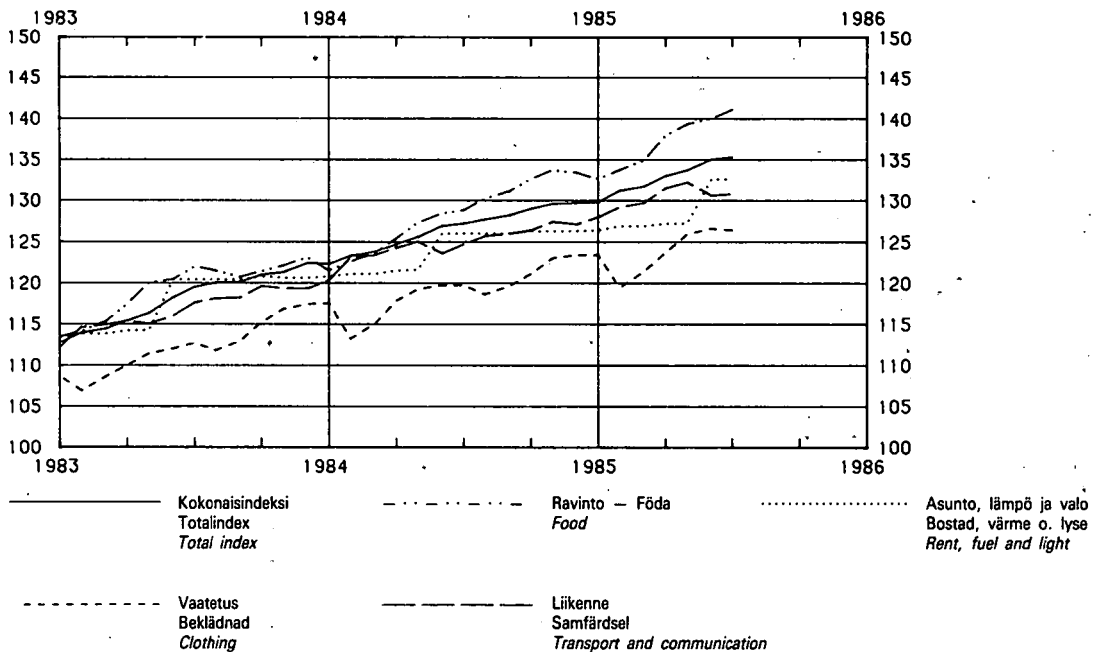
Contents

	Page		Page
Population			
1. Population	1	31. Cost indices of road and land construction (1980 = 100)	39
2. Vital statistics	1	32. Cost-of-Living Index (1951:10 = 100)	40
Production			
3. Production statistics	2	33. Consumer Price Index (1981 = 100)	41
4. Volume index of industrial production (1980 = 100)	8	34. Consumer Price Index (1981 = 100)	42
5. Building construction	11	35. Wholesale Price Index (1980 = 100)	43
6. Construction of dwellings	12	36. Basic Price Index for Domestic Supply (1980 = 100)	47
Commerce			
7. Sales of commerce	13	37. Producer Price Index for Manufactured Products (1980 = 100)	51
8. Foreign trade	17	38. Import Price Index (1980 = 100)	54
Banking and credit			
9. Avista rates of exchange of the Bank of Finland	19	39. Export Price Index (1980 = 100)	57
10. Domestic clearing accounts	19	40. Wholesale Price Index (1949 = 100)	60
11. The Bank of Finland	20	41. Production Price Index (1949 = 100)	63
12. Deposits by the public	22	42. Import Price Index (cif) (1949 = 100)	66
13. Advances to the public	24	43. Export Price Index (fob) (1949 = 100)	67
14. Helsinki Stock Exchange	26	44. Price indices for agriculture (1980 = 100)	68
15. Unitas share index (1975 = 100)	26	45. Retail prices of food products	69
Transport			
16. Posts and Telecommunications	27	46. Average earnings of workers	71
17. State railways	28	47. Wage and salary indices (1964 = 100)	71
18. Numbers of nights in the accommodation facilities	29	48. Wage and salary index (1975 = 100)	72
19. Road traffic accidents	29	49. Wage and salary index (1980 = 100)	73
20. Motor vehicles	30	Labour market	
21. Foreign shipping	31	50. Employment exchange	74
22. Merchant fleet	32	51. Industrial disputes	75
23. Scheduled air traffic of Finnish airlines	32	52. Employment	76
National accounts			
24. Gross domestic product and national income	33	53. Unemployment	78
25. Gross domestic product by kind of activity	34	54. Hours worked by industry	79
26. Gross domestic product per capita	34	State finances	
Prices and wages			
27. Price indices for public expenditure (1977 = 100)	34	55. State cash revenue	80
28. Building Cost Index (1980 = 100)	35	56. State cash expenditure	83
29. Building Cost Index for Single-Unit Dwellings (1980 = 100)	36	57. The State finance requirements and cash deficit or surplus	86
30. Building Cost Index for Agricultural Building (1980 = 100)	38	58. State debt	87
Health			
		59. Registered cases of illness	88
Other economic statistics			
		60. Bankruptcies	90
Criminality			
		61. Offences known to the police and the cus- toms, intoxicated persons taken into custody and parking offences	91
		Seasonally adjusted series	93
		Latest statistical publications in Finland	101

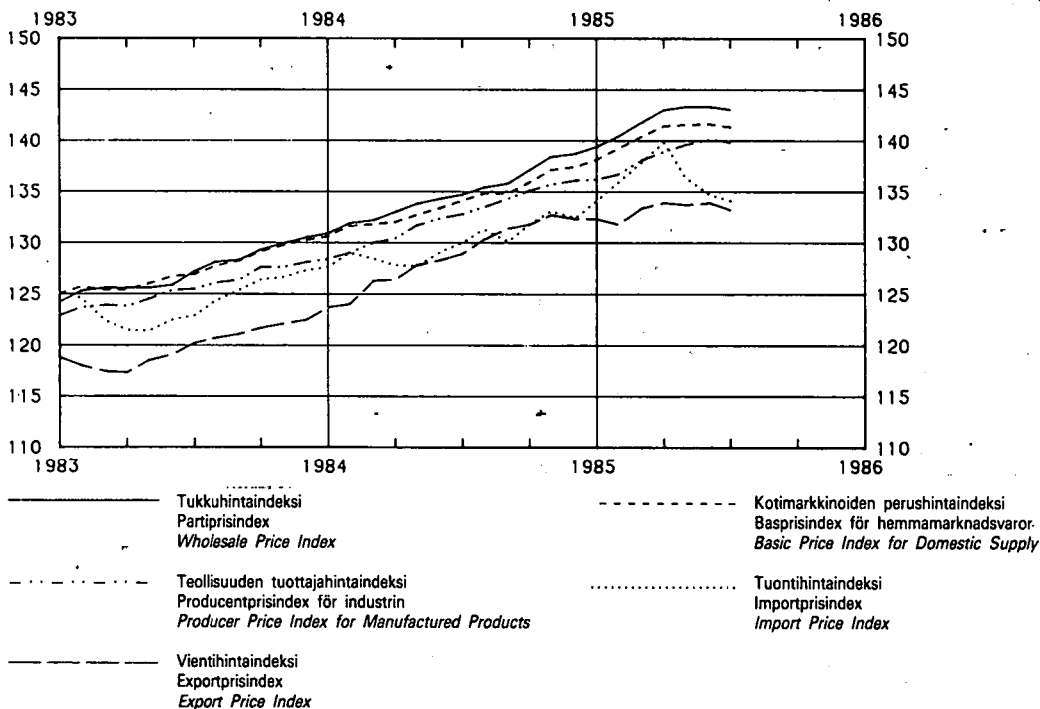
Käytetyt symbolit — Använda symboler — Explanation of symbols

Toisto — Repetition — <i>Repetition</i>	»
Ei mitään ilmoitettavaa — Intet finns att redovisa — <i>Magnitude nil</i>	—
Tietoa ei ole saatu — Uppgift ej tillgänglig — <i>Data not available</i>
Loogisesti mahdoton esitettäväksi — Logiskt omöjlig uppgift — <i>Category not applicable</i>	*
Ennakkotieto — Preliminär uppgift — <i>Preliminary data</i>
Korjattu luku — Korrigerat tal — <i>Corrected figure</i>	◆
Miinus — Minus — <i>Minus</i>	+
Miehet — Män — <i>Men</i>	M
Naiset — Kvinnor — <i>Women</i>	N
Molemmat sukupuolet — Båda könen — <i>Both sexes</i>	Ms
Vaakasuora viiva, joka katkaisee aikasarjan, osoittaa, että viivan yläpuolella ja sen alapuolella olevat tiedot eivät ole täysin verrannollisia — En horisontal linje, som avskär en tidsserie, markerar att uppgifterna ovanför och nedanför linjen inte är fullt jämförliga — <i>A horizontal line, which breaks the time series, shows that the figures above and below the line are not fully comparable.</i>	

Kuluttajahintaindeksi — Konsumentprisindex — Consumer Price Index, 1981 = 100

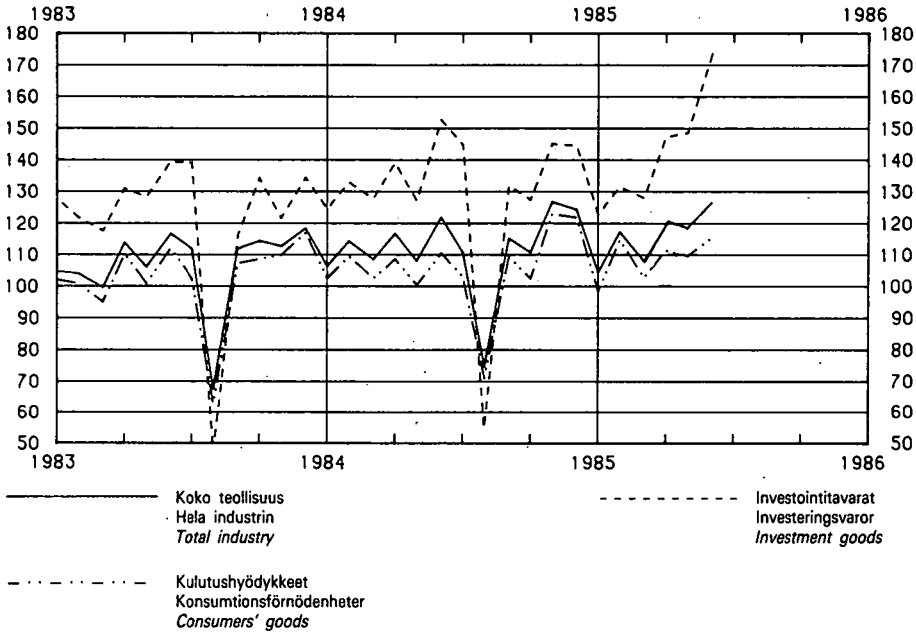


Indeksejä — Indexar — Indices, 1980 = 100

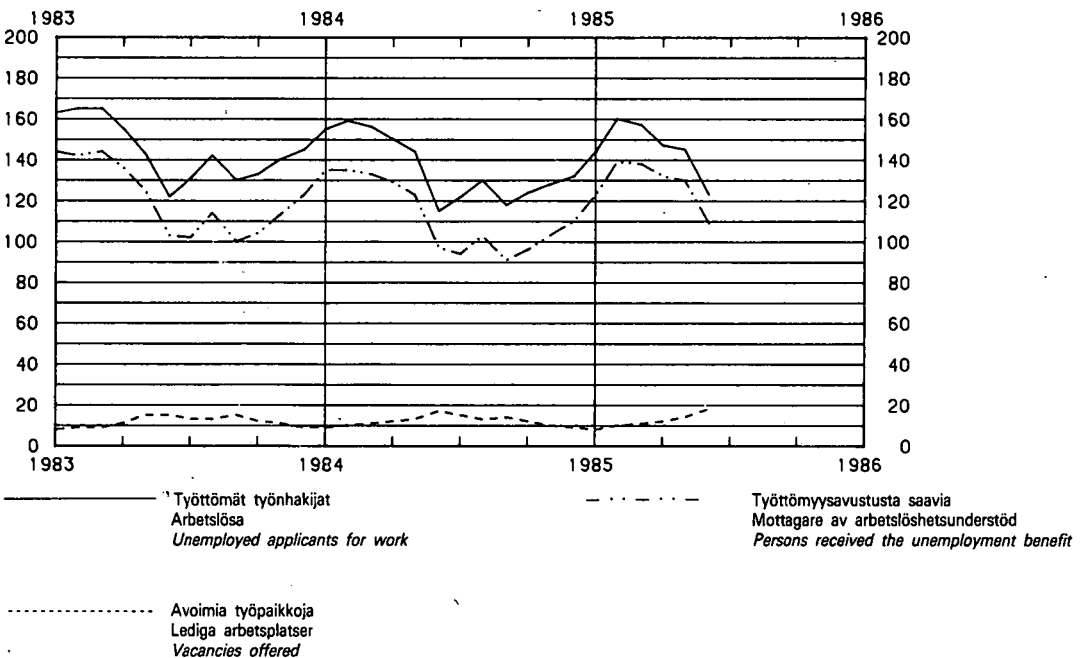


KUVIOITA - DIAGRAM - DIAGRAMS

Teollisuustuotannon volyyymi-indeksi - Volymindex för industriproduktionen - Volume index of industrial production, 1980 = 100



Työttömät työnhakijat ja avoimet työpaikat - Arbetslösa arbetssökande och lediga arbetsplatser - Unemployed applicants for work, 1 000



VÄESTÖ – BEFOLKNING – POPULATION

1. Väkiluku – Folkmängd – Population

1 000

Vuosi År Year	Keski- väkiluku Medelfolk- mängden Mean population	Väkiluku vuoden lopussa – Folkmängd vid utgången av år – Population on 31 December						Väkiluku neljännes- vuoden lopussa Folkmängd vid utgången av kvartalet Population at the end of the quarter			
		Yhteensä Summa Total	Kaupungit ¹⁾ Städer ¹⁾ Urban municipalities		Ikä – Ålder – Age						
			MS	M	MS	%					
						MS	M			MS	–14
1	2	3	4	5	6	7	8	9			
1971	4 612	4 626	2 234	2 388	1 117	23,7	66,8	9,5	1982	I	4 819
1972	4 640	4 653	2 249	2 558	1 202	23,1	67,0	9,9		II	4 827
1973	4 666	4 679	2 262	2 682	1 265	22,6	67,2	10,2		III	4 836
1974	4 691	4 702	2 274	2 733	1 290	22,2	67,3	10,5		IV	4 842
1975	4 711	4 720	2 282	2 779	1 312	21,8	67,4	10,8			
1976	4 726	4 731	2 286	2 792	1 318	21,5	67,4	11,1	1983	I	4 847
1977	4 739	4 747	2 296	2 834	1 339	21,2	67,4	11,4		II	4 855
1978	4 753	4 758	2 301	2 841	1 342	20,8	67,5	11,7		III	4 865
1979	4 765	4 771	2 307	2 852	1 348	20,5	67,6	11,9		IV	4 870
1980	4 780	4 788	2 315	2 865	1 354	20,2	67,8	12,0	*1984	I	4 877
1981	4 800	4 812	2 327	2 881	1 362	19,9	67,9	12,2		II	4 882
1982	4 827	4 842	2 343	2 897	1 371	19,7	68,0	12,3		III	4 890
1983	4 856	4 870	2 357	2 910	1 377	19,5	68,1	12,4		IV	4 895
1984	4 882	4 895	2 370	2 920	1 382	19,4	68,2	12,4	*1985	I	4 898

¹⁾ Ml. kauppalat vuosina 1971–1976.

¹⁾ Inkl. köpingarna åren 1971–1976.

2. Väestönmuutokset – Befolkningsrörelsen – Vital statistics

Vuosi ja vuosineljännes År och kvartal Year and quarter	Solmitut avioliitot Ingångna äktenskap Marriages	Elävänä syntyneet Levande födda Live births	Kuolleet Döda Deaths	Syntyneiden enemmyys Födelse- överskott Excess of births	Maahan muuttaneet Invandrare Immigrants	Maastamuuttaneet Utvandrare Emigrants	Nettomaahan- muutto Netto- invandring Net immigration			
	1	2	3	4	Yhteensä Summa Total	Pohjois- maista Från Norden From Nordic countries	Yhteensä Summa Total	Pohjois- maihin Till Norden To Nordic countries	9	
					5	6	7	8		
Luku – Antal – Number										
1980	29 388	63 064	44 398	18 666	13 626	10 866	14 824	12 006	– 1 198	
1981	30 100	63 469	44 404	19 065	15 771	12 960	10 042	7 451	5 729	
1982	30 459	66 106	43 408	22 698	14 661	11 817	7 403	5 166	7 258	
1983	29 474	66 892	45 388	21 504	13 629	10 234	6 822	4 569	6 807	
*1984	28 632	65 321	45 089	20 232	13 632	9 965	7 800	5 034	5 832	
⁰ / ₁₀₀₀ keskiväkiluvusta – På 1 000 av medelfolkvärdet – Per 1 000 of mean population										
1980	6,1	13,2	9,3	3,9	2,9	2,3	3,1	2,5	– 0,3	
1981	6,3	13,2	9,3	4,0	3,3	2,7	2,1	1,6	1,2	
1982	6,3	13,7	9,0	4,7	3,0	2,4	1,5	1,1	1,5	
1983	6,1	13,8	9,3	4,4	2,8	2,1	1,4	0,9	1,4	
*1984	5,7	13,4	9,2	4,1	2,8	2,0	1,6	1,0	1,2	
Luku – Antal – Number										
*1984	I	4 368	16 607	10 846	5 761	3 279	2 378	2 093	1 189	1 186
	II	8 925	16 792	10 984	5 808	3 103	2 375	1 907	1 039	1 196
	III	9 715	16 478	11 065	5 413	4 619	3 387	2 150	1 619	2 469
	IV	5 624	15 444	12 194	3 250	2 631	1 825	1 650	1 187	981
*1985	I	3 767	15 926	13 373	2 553	2 170	1 479	2 113	1 338	57
	II									
	III									
	IV									

Ks. huomautusosasto numerossa I.

Se notavdelningen i häfte I.

See note section in No. I.

TUOTANTO – PRODUKTION – PRODUCTION

3. Tuotetilasto – Produktstatistik – Production statistics

SITC, Rev.2 N:o	¹⁾ 011	011.1	011.3	022.3	¹⁾ 022.4	023	024	025	041–045	041.1,2	045.1
Vuosi ja kuukausi År och månad Year and month	Liha – Kött – Meat			Maito ²⁾	Maitojauhe	Meijerivoi	Juusto	Munat ³⁾	Kotimainen vilja ³⁾		
	Yhteensä Summa Total	Sitä - Nauta- eläinten liha Kött av nötkreatur Beef and veal	Därv - Sianliha Fläsk Pork	Of which Mjölök ²⁾ Milk ²⁾	Mjölöpulver Milk powder	Mejerismör Dairy butter	Ost Cheese	Ägg ³⁾ Eggs ³⁾	Inhemsk spannmål ³⁾ Domestic cereals ³⁾	Kaikkiaan Inalles Total	ihmisravinnoksi för människoföda for human consumption
	1 000 t			1 000 000 l	t			1 000 t			
	1	2	3	4	5	6	7	8	9	10	11
1980	299,4	113,7	168,9	2 949	116 251	73 515	73 086	75,9	1 240,1	199,4	87,2
1981	320,8	121,8	180,2	2 868	105 606	72 136	72 335	77,3	1 138,6	175,6	62,2
1982	319,4	115,3	184,4	2 858	79 259	69 887	74 123	79,9	1 312,7	244,7	29,0
*1983	312,6	116,8	175,7	2 943	113 817	84 042	71 965	82,2	1 945,9	420,4	73,8
*1984	314,0	123,0	169,4	2 935	111 459	79 886	75 904	86,7	1 845,8	402,0	79,1
*1984 I	25,68	9,83	14,39	222	7 371	5 589	6 102	7,69	135,3	30,3	2,2
II	23,00	8,36	13,08	203	6 031	5 253	5 561	7,23	121,0	23,6	1,9
III	26,85	10,17	14,98	220	6 794	5 686	5 749	7,24	123,0	23,4	3,4
IV	27,14	10,21	15,10	242	9 383	6 234	5 957	6,76	74,8	16,5	2,2
V	28,32	11,72	14,70	281	11 771	7 759	6 654	7,46	97,0	34,6	5,7
VI	24,62	9,72	13,17	298	14 239	8 317	7 279	6,73	67,4	15,3	1,9
VII	24,46	9,24	13,53	294	13 377	8 238	7 345	7,42	373,1	72,6	2,2
VIII	24,97	9,60	13,51	278	11 430	7 626	7 360	7,49	201,6	25,2	37,2
IX	26,26	11,59	12,80	237	8 567	6 474	6 482	6,63	290,2	74,6	14,6
X	31,54	13,41	15,71	221	6 464	6 608	6 084	7,71	150,6	30,6	2,6
XI	26,57	10,18	14,45	216	7 353	6 209	5 445	7,13	122,5	31,0	2,2
XII	24,62	8,96	13,98	225	8 679	5 893	5 886	7,21	89,3	24,3	3,0
*1985 I	29,30	11,50	15,90	220	7 255	5 918	6 222	7,93	189,4	31,7	3,2
II	23,27	8,70	13,02	192	5 496	5 026	5 687	6,79	126,4	22,3	2,4
III	27,15	10,85	14,67	215	5 734	5 323	6 132	7,01	171,1	29,8	3,4
IV	27,24	10,42	15,01	238	8 828	6 333	6 746	7,29	151,6	35,5	5,7
V	27,83	11,62	14,40	270				7,10	165,2	43,1	4,2
VI									96,9	24,2	2,2
VII											
VIII											
IX											
X											
XI											
XII											

Ks. huomautusosasto numerossa I.

Se notavdelningen i häfte I.

See note section in No. I.

¹⁾ SITC-nimike käsittää myös muita tuotteita kuin allamainitut.

¹⁾ SITC-positionen omfattar även andra produkter än den nedannämnda.

¹⁾ This SITC-item also contains other products than the one stated.

²⁾ Meijäreiden vastaanottama.

²⁾ Av mejerier invägd.

²⁾ Received by dairies.

³⁾ Markkinoitu.

³⁾ Marknadsförd.

³⁾ Marketed.

TUOTANTO – PRODUKTION – PRODUCTION

SITC, Rev.2 N:o	046-047	046.0(1)	¹⁾ 047.0(1)	061.2	073.0	¹⁾ 091.4(1)	¹⁾ 112.1,2	112.3	¹⁾ 112.4	122.2	248.1-3
Year and month	Jauhot ja suurimot (ihmis- ravinnoksi tarkoitettut) – Mjöl och gryn (för människoföda) – Meal, flour and groats (for human consumption)			Sokeri Socker Sugar	Suklaa- yms. kaakao- valmisteet Choklad o.d. födo- ämnen inneh. kakao Chocolate a.e. products containing cocoa	Margariini Margarin Margarine	Viinit yms. miedot väki- juomat ²⁾ Vin o.d. svaga alkohol- drycker ²⁾ Wines etc. ²⁾	Mallas- juomat Maltdrycker Malt bever- ages	Väkevät juomat ²⁾ Sprit- drycker ²⁾ Strong drinks ²⁾	Savukkeet Cigarettes Cigarettes	Saha- tavara Sågvaror Sawn goods
	Kaikkiaan Inalles Total	Siitä - Vehnää Vete Wheat	Därav - Ruista Råg Rye								
	1000 t						1 000 l			1 000 000 kpl-st-no.	1 000 m ³
	12	13	14	15	16	17	18	19	20	21	22
1980	327,1	214,7	82,0	218 158	22 213	37 701	34 889	270 297	42 835	9 161	9 477
1981	344,0	231,8	81,9	242 962	25 994	52 911	33 987	286 672	40 801	12 709	7 299
1982	336,8	207,5	85,2	292 368	24 103	42 715	39 346	285 022	45 764	8 491	5 822
*1983	321,7	216,8	91,7	242 816	26 003	37 384	30 743	289 055	39 556	8 329	7 045
*1984	346,3	239,5	93,3	172 331	25 891	38 145	32 151	304 304	42 466	8 345	7 234
*1984											
I	28,0	18,3	8,3	17 351	1 791	1 863	2 288	24 696	3 384	708	616
II	25,5	16,3	8,0	7 100	1 392	3 617	1 969	20 616	2 571	451	600
III	28,9	18,9	8,6	11 034	2 429	5 594	2 752	22 878	2 969	671	663
IV	24,3	16,3	7,0	10 762	1 976	3 010	2 037	25 896	3 260	625	694
V	32,4	22,3	8,4	14 517	2 272	3 061	3 531	26 742	4 016	851	800
VI	35,8	29,0	6,0	14 841	1 619	2 285	2 750	30 136	3 530	850	666
VII	23,1	16,4	5,9	13 951	1 470	2 082	3 896	29 941	4 061	106	297
VIII	34,0	23,0	9,6	21 780	2 280	3 154	3 561	27 713	3 872	797	560
IX	26,8	18,2	8,2	16 343	2 620	3 780	1 986	21 707	3 614	804	662
X	31,2	21,5	8,3	15 111	2 570	3 221	2 806	24 725	4 162	956	682
XI	31,6	22,6	8,0	19 792	3 334	2 836	2 867	24 071	4 086	902	589
XII	24,7	16,7	7,0	9 749	2 140	3 642	1 708	25 183	2 941	624	405
*1985											
I	27,9	18,1	8,1	11 650	2 134	2 095	2 697		3 539	814	474
II	23,6	15,3	7,3	6 717	2 546	3 155	1 615		2 682	537	444
III	28,6	19,9	7,4	13 036	2 137	5 558	2 576		2 784	628	564
IV	24,7	17,0	6,7	13 244	2 163	2 405	1 931		2 126	579	645
V	30,8	20,8	8,9	16 181	2 018	3 284	2 759		3 203	728	725
VI	21,1	13,5	6,7								
VII											
VIII											
IX											
X											
XI											
XII											

Ks. huomautusosasto numerossa I.

¹⁾ SITC-nimike käsittää myös muita tuotteita kuin allamainitut.

²⁾ Vain alkoholilain mukaiset juomat s.o. enemmän kuin 2,25 painoprosenttia etyyli-alkoholia sisältävät. Pl. juomat, joita käytetään muiden alkoholijuomien raaka-aineeksi.

Se notavdelningen i häfte I.

¹⁾ SITC-positionen omfattar även andra produkter än den nedannämnda.

²⁾ Endast sådana drycker, som enligt alkohollagen har 2,25 viktprocent etylalkohol. Exkl. drycker, som användes som råvara för andra alkoholdrycker.

See note section in No. I.

¹⁾ This SITC-item also contains other products than the one stated.

²⁾ Such alcoholic beverages which have over 2,25 weight percentage ethyl alcohol. Excl. alcoholic beverages used as raw material for other alcoholic beverages.

TUOTANTO – PRODUKTION – PRODUCTION

3. Tuotetilasto (jatk.) – Produktstatistik (forts.) – Production statistics (cont.)

SITC, Rev.2 N:o	¹⁾ 245– 247	247.1	247.1–2,9	246.0(1)	246.0(1), 247.9	245.0(1)	251.2	251.6–9	¹⁾ 251.8–9			
A. Markkinahakkuu yhteensä pystykaupoista ja ostajien metsistä sekä hankintakaupoista ³⁾ Marknadsavverkningar, summa av rotköp och köparnas egna skogar samt leveransköp ³⁾ Commercial fellings, total on stumpage sales, on quantities from buyers' own forests and on delivery sales ³⁾										Puuohioke (myyntiä varten) Slipmassa (till avsalu) Mechanical wood pulp (for sale)	Sellulosa – Cellulose	Sulfiitti- sellulosa Sulfit- cellulosa Sulphite cellulose
Vuosi ja kuukausi År och månad Year and month	Kaikkiaan – Inalles											
	Grand total	Mänty- tukkippuu Tallstock Pine logs	Kuusi- tukkippuu Granstock Spruce logs	Yhteensä tukkippuu ²⁾ Inalles Total logs ²⁾	Mänty- kuitupuu Tall- massaved Pine pulp- wood	Kuusi- kuitupuu Gran- massaved Spure pulpwood	Lehti- kuitupuu Lö- massaved Hardwood pulpwood	Yhteensä ainespinop. Inalles tra- vat råvirke Total industrial cordwood	Polttopuu Brännved Firewood		Yhteensä Summa Total	
1 000 k-m ³ kuorineen – 1 000 m ³ f med bark – 1 000 solid cu. metres with bark										1 000 t		
	23	24	25	26	27	28	29	30	31	32	33	34
1980	38 522	19 862	6 294	7 803	4 171	18 421	238	40,5	4 828,2	804,2
1981	44 679	22 324	22 034	321	40,1	4 560,4	755,3
1982	41 777	10 038	7 980	19 634	7 179	8 458	5 418	21 801	342	36,4	4 048,2	585,4
1983	39 625	9 349	7 530	18 409	7 264	8 127	4 804	20 915	301	30,7	4 386,7	594,8
1984	♦41 454	♦9 875	♦8 832	♦20 360	♦7 019	♦8 085	♦4 953	♦20 928	♦166	37,1	4 771,1	617,1
*1984 I	3 594	912	729	1 772	577	737	417	1 805	17	2,8	408,7	54,6
II	4 223	1 063	961	2 189	615	856	474	2 020	14	3,0	390,5	49,4
III	4 748	1 211	1 166	2 572	647	959	487	2 163	14	3,4	420,2	54,1
IV	4 219	1 095	996	2 259	598	873	408	1 948	12	2,9	362,9	48,3
V	3 748	990	725	1 852	646	752	386	1 882	14	2,9	399,9	55,5
VI	2 686	638	518	1 257	531	479	299	1 407	22	2,6	306,0	40,6
VII	1 331	266	243	555	277	271	181	768	8	3,4	443,2	53,3
VIII	1 666	377	332	767	325	287	228	883	16	3,3	415,0	53,8
IX	2 365	559	437	1 082	479	412	311	1 271	12	3,2	408,8	51,8
X	3 574	855	700	1 697	698	610	473	1 864	12	3,3	422,7	57,4
XI	4 281	1 054	881	2 111	745	760	562	2 158	12	3,3	422,9	57,8
XII	5 151	1 144	1 063	2 439	905	1 014	688	2 695	17	3,0	370,3	40,5
*1985 I	4 256	916	892	2 002	743	855	588	2 238	15	3,0	412,2	51,4
II	4 597	1 008	1 039	2 251	680	970	627	2 329	16	2,8	383,8	45,8
III	6 044	1 393	1 436	3 102	870	1 215	775	2 929	12	3,4	441,1	51,9
IV	5 897	1 468	1 492	3 215	788	1 140	657	2 667	16	2,9	377,8	42,9
V	4 613	1 090	970	2 244	790	948	554	2 355	15	2,7	372,8	44,6
VI												
VII												
VIII												
IX												
X												
XI												
XII												

Ks. huomautusosasto numerossa I.

¹⁾ SITC-nimike käsittää myös muita tuotteita kuin allamainitun.

²⁾ Ml. lehtitukkippuu.

³⁾ Tilaston laadinta on siirtynyt v. 1981 heinäkuusta Työvoimaministeriöltä Metsäntutkimuslaitokselle. Tilastot eivät ole vertailukelpoisia.

Se notavdelningen i häfte I.

¹⁾ SITC-positionen omfattar även andra produkter än den nedannämnda.

²⁾ Inkl. lövstock.

³⁾ Fr.o.m. juli 1981 har statistiken uppgjorts av Skogsforskningsinstitutet, tidigare uppgjorden den av Arbetskraftsministeriet. Statistiken är inte jämförbar med tidigare statistik.

See note section in No. I.

¹⁾ This SITC-item also contains other products than the one stated.

²⁾ Incl. hardwood logs.

³⁾ Since July 1981 the statistics are compiled by the Forest Research Institute of Finland instead of the Ministry of Labour. The statistics are not comparable.

TUOTANTO – PRODUKTION – PRODUCTION

SITC, Rev.2 11 281.5 334.1–4 351 11 522.2(2) 11 522.2(3) 522.2(4) 522.5(1) 271.1,2,4, 562 11 625 634.1–2
N:o

Vuosi ja kuukausi
År och månad
Year and month

Rautarikaste
Järnkoncentrat
Iron concentrates

Öljytuotteet
Oljeprodukter
Oil products

Sähkövoima²⁾ - Elektrisk energi²⁾ - Electric energy²⁾

Rikkihappo
Svavelsyra
Sulphuric acid

Typpi-
happo
Salpetersyra
Nitric acid

Fosfori-
hapot
Fosfor-
syror
Phosphoric

Ammo-
niakki
Ammoniak
Ammonia

Lannoitteet
Gödsmedel
Fertilizers

Moottori-
ajoneuvojen
ulkorenkkaat
Motor-
fordons
ytterdäck
Tyres of
motor
vehicles

Vaneri
Faner
Plywood
and
veneers

	+ 1 000 t		milj. kWh – mill. kWh		1 000 t		t		1 000 m ³		
	35	36	37	38	39	40	41	42	43	44	45
1980	810,0	10 790	38 655	10 254	1 039,3	444,9	183,6	85,3	1 465,1	19 174	548,3
1981	871,4	9 614	38 785	13 567	1 057,7	420,2	182,8	83,7	1 479,1	18 261	515,0
1982	883,8	8 602	38 660	12 803	1 032,4	409,2	206,6	78,8	1 510,8	20 397	536,7
*1983	863,3	8 940	40 120	13 416	1 314,9	481,0	235,2	82,3	1 738,3	18 159	519,2
*1984	885,5	8 947	43 201	13 128	1 418,3	491,6	421,1	83,5	1 753,7	18 698	551,3
*1984 I	81,1	852	4 206	1 202	123,8	45,0	19,0	8,2	149,0	1 789	45,6
II	76,4	795	3 886	1 163	121,5	40,7	18,9	7,5	136,1	1 723	45,6
III	70,6	865	4 036	1 068	119,4	46,2	18,8	8,3	163,0	1 302	49,6
IV	77,4	846	3 430	907	130,9	48,8	21,0	7,6	175,6	1 337	46,9
V	68,2	802	3 337	1 368	109,9	38,6	16,6	6,1	132,3	1 680	56,8
VI	68,2	780	2 790	1 003	109,6	28,5	14,6	3,1	94,0	1 624	48,3
VII	75,9	746	2 969	1 050	105,5	32,7	19,5	7,3	126,5	265	17,4
VIII	75,5	510	3 105	997	102,4	39,3	18,0	7,4	140,0	1 752	44,7
IX	71,2	565	3 369	937	119,3	46,0	19,7	5,6	146,4	1 576	50,1
X	76,2	684	3 777	1 009	122,0	41,6	18,2	7,7	161,5	1 926	56,2
XI	64,9	738	4 104	1 239	119,5	36,8	18,0	6,6	142,0	2 152	54,8
XII	79,9	764	4 192	1 185	134,5	47,6	21,8	8,1	187,3	1 572	35,3
*1985 I	85,0	756	5 093	1 141	123,4	41,7	19,0	7,5	142,8	1 929	39,6
II	72,9	767	4 662	955	121,4	38,3	19,2	6,9	154,9	1 570	38,8
III	86,6	827	4 283	885	129,3	42,4	22,0	7,7	149,8	1 665	45,3
IV	77,1	729	3 979	684	95,6	42,8	22,1	8,1	176,4	1 919	50,7
V	77,4	684	3 632	1 185	106,7	44,3	22,4	5,7	159,6	1 534	53,4
VI					121,6	30,8	19,3	3,5	99,5		
VII											
VIII											
IX											
X											
XI											
XII											

Ks. huomautusosasto numerossa I.

¹⁾ SITC-nimike käsittää myös muita tuotteita kuin allamainitun.

²⁾ Nettotuotanto.

Se notavdelningen i häfte I.

¹⁾ SITC-position omfattar även andra produkter än den nedannämnda.

²⁾ Netproduktion.

See note section in No. I.

¹⁾ This SITC-item also contains other products than the one stated.

²⁾ Net production.

TUOTANTO – PRODUKTION – PRODUCTION

3. Tuotetilastoa (jatk.) – Produktstatistik (forts.) – Production statistics (cont.)

SITC, Rev.2 N:o	¹⁾ 641.1–5, 7–9	641.1	641.2, 5(9)	¹⁾ 641.3 (1,2,9)	641.6	651.3–5	652	661.2	¹⁾ 662.4(1)	664.3	671.2	
Vuosi ja kuukausi År och månad Year and month	Paperi ja pahvi – Papper och papp – Paper and paperboard				Puukuitu- levy Träfiber- plattor Fibre- board	Puuvilla- lanka Bomulls- garn Cotton yarn	Puuvilla- kangas Bomulls- tyger Cotton fabrics	Sementti Cement Cement	Tiilet ²⁾ Tegel ²⁾ Bricks ²⁾	Ikkuna- lasi Fönster- glas Window glass	Raaka- rauta Råjärn Pig iron	Raaka- teräs Råstål Crude steel
	Yhteensä Summa Total	Siitä – Sanoma- lehti- paperi- Tidnings- papper Newsprint	Därav – Kirjoitus- ja paino- paperi Skriv- och tryck- papper Printing and writing paper	Of which Voima- paperi ja -pahvi Kraft- papper och -papp Kraft paper and paper- board								
	1 000 t				t			1 000 t	1 000 000 kpl-st-no.	1 000 m ²	1 000 t	
	46	47	48	49	50	51	52	53	54	55	56	57
1980.....	5 720,1	1 430,1	1 867,7	939,4	178,7	14 475	15 122	1 815,1	135,0	10 771	2 019	2 509
1981.....	6 036,8	1 593,2	1 909,4	912,6	147,9	10 787	13,141	1 862,9	130,0	10 488	1 965	2 419
1982.....	5 751,9	1 354,6	1 966,2	855,1	135,8	10 067	16 576	1 906,6	140,6	10 688	1 944	2 414
*1983.....	6 292,9	1 285,3	2 097,5	597,5	137,0	6 666	14 241	1 968,9	144,3	9 742	1 900	2 416
*1984.....	7 246,8	1 498,6	2 569,8	660,1	128,0	6 916	12 818	1 645,4	142,0	7 357	2 034	2 632
*1984												
I	584,7	116,7	205,2	51,9	11,4	754	1 391	152,4	9,9	748	180	229
II	576,3	105,4	201,4	56,4	12,6	749	1 162	122,2	9,6	702	163	210
III	634,5	128,2	218,3	59,4	12,6	593	1 229	132,8	10,6	992	185	235
IV	571,7	126,4	190,7	49,9	10,9	594	1 087	128,8	10,2	791	173	226
V	638,2	135,6	214,6	57,1	12,3	657	1 182	157,8	13,7	920	172	231
VI	469,0	58,7	163,7	45,7	10,8	754	1 083	181,0	11,3	761	154	193
VII	554,9	133,1	230,2	61,5	3,1	–	–	77,8	12,5	693	144	163
VIII	645,5	149,0	214,0	56,2	12,8	621	1 472	177,8	13,9	968	174	228
IX	616,0	128,7	223,6	52,3	11,0	584	1 008	132,6	12,0	782	170	224
X	679,8	146,2	242,6	60,1	10,0	594	1 072	185,0	14,7	–	168	230
XI	658,7	138,6	223,1	59,7	13,2	611	1 169	106,6	13,3	–	166	226
XII	617,5	132,0	242,4	49,9	7,3	405	963	90,6	10,3	–	185	237
*1985												
I	644,4	141,2	236,4	54,4	–	528	1 159	121,4	9,4	–	183	244
II	616,6	127,7	223,6	52,9	–	372	734	110,7	8,5	–	156	204
III	681,0	134,3	254,8	59,0	–	385	987	122,2	9,8	–	186	245
IV	556,5	110,3	205,9	48,2	–	349	885	112,0	10,4	–	178	237
V	564,3	116,1	213,6	51,9	–	–	–	–	12,6	–	186	247
VI												
VII												
VIII												
IX												
X												
XI												
XII												

Ks. huomautusosasto numerossa I.

¹⁾ SITC-nimiä käsittävä myös muita tuotteita kuin allamainittu.

²⁾ Pl. tulenkestävät ja haponkestävät tiilet.

Se notavdelningen i häfte I.

¹⁾ SITC-positionen omfattar även andra produkter än den nedannämnda.

²⁾ Exkl. elfasta och syrefasta tegel.

See note section in No. I.

¹⁾ This SITC-item also contains other products than the one stated.

²⁾ Excl. refractory and acid-resistant bricks.

TUOTANTO – PRODUKTION – PRODUCTION

SITC, Rev.2 N:o	¹⁾ 672-678	¹⁾ 673.2(6)	¹⁾ 631.1	¹⁾ 674, 675.0(1)	¹⁾ 674, 675.0(1)	¹⁾ 682.1(2)	¹⁾ 683.1	686.1	812.2	
Vuosi ja kuukausi År och månad Year and month	Valssauustuotteet (kuumavalsatut) – Valsprodukter (varmvalsade) – <i>Rolled products (hot-rolled)</i>				Kylmä- valsatut levytuotteet Kallvalsade plät- produkter <i>Cold-rolled plates</i>	Sinkityt levytuotteet Galvani- serade plät- produkter <i>Galvanised sheets and plates</i>	Kupari- katodit Koppar- katoder <i>Copper (cathodes)</i>	Nikkeli- katodit Nickel- katoder <i>Nickel (cathodes)</i>	Sinkki Zink <i>Zinc</i>	Keraamiset saniteetti- valmisteet, asennettavat Keramiskt sanitetsgods för install. <i>Sanitary ceramic articles</i>
	Kaikkiaan Inalles <i>Total</i>	Betoniteräs Betongstål <i>Reinforcing steel</i>	Valssilanka Valstråd <i>Rolled wire</i>	Levytuotteet Plät- produkter <i>Plates</i>						
	58	59	60	61	62	63	64	65	66	67
1980.....	1 890	216	139	1 389	443	171	40 542	13 008	146 719	9 318
1981.....	1 850	204	117	1 413	384	167	33 796	13 310	139 835	9 892
1982.....	1 847	194	104	1 427	467	215	47 969	12 304	155 000	9 464
*1983.....	1 955	173	180	1 501	516	207	55 422	14 991	155 336	9 908
*1984.....	1 987	171	193	1 489	544	196	57 318	15 284	158 819	8 923
*1984										
I	187	18	18	138	50	17	4 949	1 284	14 074	695
II	180	15	16	140	50	15	4 610	1 289	12 630	897
III	178	17	19	130	50	18	4 900	1 471	12 181	849
IV	169	13	17	127	43	17	4 624	1 545	13 695	762
V	187	17	23	133	55	18	5 300	1 501	14 629	644
VI	143	15	14	102	45	19	4 287	196	11 804	832
VII	50	1	1	44	24	8	5 022	906	13 829	631
VIII	161	17	16	118	45	18	4 721	1 527	14 507	704
IX	176	16	17	130	44	16	4 000	1 284	10 058	690
X	195	19	18	144	49	19	5 015	1 476	14 366	717
XI	187	15	21	138	50	14	5 085	1 362	13 512	733
XII	174	8	13	145	39	17	4 805	1 443	13 534	769
*1985										
I	199	18	17	152	51	19	5 276	1 501	14 450	1 260
II	163	11	17	124	47	15	3 750	1 357	12 616	663
III	178	16	18	132	47	16	3 910	1 339	12 862	738
IV	183	11	21	140	46	17	5 206	1 497	12 911	775
V	189	21	19	137	47	18	5 350	1 514	14 335	917
VI										
VII										
VIII										
IX										
X										
XI										
XII										

Ks. huomautusosasto numerossa I.

¹⁾ SITC-nimike käsittää myös muita kuin allamainitun.

Se notavdelningen i häfte I.

¹⁾ SITC-position omfattar även andra än den nedannämnda.

See note section in No. I.

¹⁾ This SITC-item also contains other products than the one stated.

TUOTANTO – PRODUKTION – PRODUCTION

4. Teollisuustuotannon volyyymi-indeksi – Volymindex för industriproduktionen –
Volume index of industrial production

1980 = 100. Ryhmien painot ilmoitettu suluissa – Gruppvikterna angivna inom parentes – Weighting figures in parentheses

Vuosi ja kuukausi År och månad Year and month	Koko teolli- suus Hela indus- trin Total industry	Inves- tointi- tavarat Investe- rings- varor Invest- ment goods	Muut tuotanto- hyödyk- keet Andra produkti- onsförnö- denheter Other pro- ducers' goods	Kulutus- hyödyk- keet Konsum- tions- förnöden- heter Consum- ers' goods	Toimiala – Näringsgren – Industry								
					2	311–2	313	314	321	322	323	324	331
					Kaivos- ja kai- vannais- toiminta Brytning av mine- raliska produkter Mining and quarrying	Elintarvik- keiden valm. Livsme- delstillv. Food manuf.	Juomien valm. Dryckes- varutillv. Beverage industries	Tupakka- tuotteiden valm. Tobaks- varutillv. Tobacco manufac- tures	Tekstili- en valm. Textil- varutillv. Manuf. of textiles	Vaattei- den valm. Tillv. av kläder Manuf. of wearing apparel, except footwear	Nahan, turkisten ym. valm. Tillv. av läder, pälskinn m.m. Manuf. of leather, fur etc.	Kenkien valm. Skotillv. Manuf. of foot- wear	Puu- tavaran valm. Trävaru- tillv. Manuf. of wood and wood products
(100)	(11,1)	(60,4)	(28,5)	(1,5)	(8,7)	(1,4)	(0,3)	(2,9)	(3,1)	(0,3)	(0,8)	(7,5)	
	1	2	3	4	5	6	7	8	9	10	11	12	13
1980	100,0	100,0	100,0	100,0	100,0	100,0	100,0	100,0	100,0	100,0	100,0	100,0	100,0
1981	102,6	114,1	100,1	103,4	103,1	104,0	99,5	138,4	93,8	108,9	95,7	112,8	89,6
1982	103,6	123,0	101,5	100,5	114,9	106,0	101,6	96,5	89,4	107,8	97,2	109,1	82,4
*1983	106,9	121,2	106,4	102,4	110,7	108,6	100,6	98,7	87,1	99,5	99,8	100,3	91,0
*1984	111,3	129,2	111,1	105,0	100,3	108,3	103,6	98,2	86,9	98,9	108,9	105,9	92,3
*1984 I	114,2	132,9	113,1	109,4	77,7	99,1	86,4	99,4	91,1	123,3	135,2	115,7	94,0
II	108,5	127,6	108,0	102,5	72,0	90,2	85,4	66,7	90,3	117,0	120,8	107,0	88,0
III	116,6	139,1	116,4	108,6	72,3	99,9	100,2	94,9	90,4	103,7	117,3	118,3	100,9
IV	108,0	127,0	108,2	100,4	68,3	97,5	107,8	88,6	83,7	88,6	109,0	101,2	104,6
V	121,7	152,7	121,5	110,4	94,0	116,6	120,4	123,1	97,5	80,1	123,4	115,2	120,7
VI	110,7	144,8	108,3	103,0	185,9	104,0	124,3	120,9	90,8	103,2	93,1	114,4	103,0
VII	74,7	54,8	79,9	71,0	133,5	97,2	117,7	15,3	36,7	51,6	10,3	32,7	41,7
VIII	115,1	131,8	114,8	109,4	178,7	114,3	115,9	119,3	102,1	115,6	128,3	124,7	90,4
IX	110,7	127,3	111,7	102,4	83,6	105,6	88,4	115,0	83,1	80,2	113,1	94,8	99,6
X	126,6	145,1	125,0	122,8	88,1	140,4	97,6	127,5	98,3	129,1	137,5	132,3	104,6
XI	124,2	144,5	121,6	121,7	72,8	132,1	97,2	120,7	104,8	114,0	128,6	126,5	94,9
XII	104,4	122,7	104,0	98,4	76,8	102,4	101,3	86,7	74,0	80,0	90,5	87,7	65,3
*1985 I	117,1	131,4	115,7	114,6	91,5	101,9	84,9	109,7	87,0	123,4	122,2	136,8	78,3
II	108,5	128,9	107,2	103,5	82,7	88,5	74,0	77,5	75,9	124,2	107,1	115,1	77,0
III	120,1	147,2	119,4	111,4	76,5	103,7	95,5	89,3	85,1	110,8	120,9	137,4	97,6
IV	118,6	148,5	117,5	109,6	73,8	104,7	88,5	82,4	89,8	103,6	120,6	112,9	107,5
V	126,5	173,6	123,5	115,4	97,4	112,0	98,4	118,1	99,1	108,0	137,2	130,1	115,3
VI													
VII													
VIII													
IX													
X													
XI													
XII													

Ks. huomautusosasto numerossa I.

Se notavdelningen i häfte I.

See note section in No. I.

TUOTANTO – PRODUKTION – PRODUCTION

Toimiala (jatk.) – Näringgren (forts.) – Industry (cont.)

Vuosi ja kuukausi År och månad Year and month	332	341	342	351	352	353	354	355	356	361	362	369	
	Ei-metallisten kalusteiden valmistus Tillv. av möbelfaror utom av metall Manuf. of furniture and fixtures, except primary of metal	Massan, paperin ja paperituott. valmistus Massa-, pappers och pappersvarutillv. Manuf. of paper and paper products	Graafinen tuotanto Grafisk produktion Printing, publishing and allied industries	Kemikalien valm. Tillverkning av kemikalier Manuf. of industrial chemicals	Muiden kemiallisten tuotteiden valm. Tillv. av andra kemiska produkter Manuf. of other chemical products	Maaöljyn jalostus Petroleumraffineriing Petroleum refineries	Maaöljyn ja kivihiilituotteiden valm. Tillv. av petroleum- och kolprodukter Miscellaneous products of petroleum and coal	Kumi- tuotteiden valm. Gummi- varutillv. Manuf. of rubber products	Muovi- tuotteiden valm. Plast- varutillv. Manuf. of plastic products n.e.c.	Postiliinteosten yms. tuotteiden valmistus Porslins- och lergodstillv. Manuf. of pottery, china and earthenware	Lasin ja lasituotteiden valmistus Glas- och glasvarutillv. Manuf. of glass and glassproducts	Muu savi- ja kivituo- tteiden val- mistus Annan- ler- och- stenpro- duktitillv. Manuf. of other non-metallic mineral products	
	(1,6)	(13,0)	(6,8)	(3,5)	(2,2)	(2,8)	(0,3)	(0,7)	(1,0)	(0,3)	(0,6)	(2,7)	
	14	15	16	17	18	19	20	21	22	23	24	25	
1980	100,0	100,0	100,0	100,0	100,0	100,0	100,0	100,0	100,0	100,0	100,0	100,0	
1981	104,5	100,8	106,4	97,3	111,9	92,1	100,5	94,1	108,3	102,0	101,2	101,2	
1982	109,5	94,7	109,4	97,9	100,2	85,3	130,4	97,7	115,3	108,3	97,6	112,7	
*1983	114,2	102,2	116,4	106,0	103,7	92,2	141,2	95,6	131,5	106,9	98,2	122,7	
*1984	112,2	113,0	123,0	112,8	104,6	93,5	138,1	96,4	143,4	99,1	98,5	110,9	
*1984	I	122,7	109,4	126,3	115,8	104,8	104,5	161,4	100,5	156,0	101,4	100,2	103,9
	II	100,8	111,0	125,5	108,7	96,0	101,3	148,9	97,6	132,0	104,8	91,7	89,2
	III	99,5	116,3	132,1	121,3	119,0	107,4	147,3	87,6	178,8	112,0	104,1	113,0
	IV	102,2	101,2	124,6	125,5	101,7	105,4	147,8	102,9	125,6	88,0	76,2	101,6
	V	128,7	117,0	131,8	114,9	123,3	95,2	147,7	100,9	151,7	94,6	79,6	127,0
	VI	132,6	91,5	109,0	97,5	117,8	101,1	153,8	99,9	152,9	106,2	71,8	125,2
	VII	21,6	124,2	89,3	81,7	53,7	95,2	131,6	8,6	54,6	69,5	43,1	65,5
	VIII	143,7	117,5	123,8	119,6	100,4	64,2	157,2	121,0	156,9	87,1	132,5	127,2
	IX	139,6	111,3	129,9	114,2	109,0	73,2	126,9	90,0	141,1	97,2	187,4	117,7
	X	122,0	124,2	141,0	123,1	118,6	82,6	128,9	100,5	200,9	108,0	121,6	142,0
	XI	145,4	123,0	134,6	118,5	124,3	92,5	82,7	145,2	156,7	111,9	84,4	124,3
	XII	87,7	109,5	107,9	112,1	87,1	99,3	123,3	102,3	114,1	107,8	89,2	94,0
*1985	I	129,6	117,9	127,6	110,2	103,7	94,7	136,9	102,1	125,3	142,7	90,6	109,7
	II	93,1	109,4	116,9	112,4	95,8	94,6	133,4	95,9	128,3	90,9	95,8	84,1
	III	104,1	122,1	129,1	127,1	113,7	103,4	122,3	101,9	143,3	119,6	95,2	114,2
	IV	121,7	104,9	125,7	130,2	122,8	95,6	158,5	129,7	165,6	84,2	73,8	110,1
	V	141,1	104,9	131,3	117,6	136,1	86,5	115,5	101,5	159,0	92,2	80,5	139,5
	VI												
	VII												
	VIII												
	IX												
	X												
	XI												
	XII												

Ks. huomautusosasto numerossa I.

Se notavdelningen i häfte I.

See note section in No. I.

TUOTANTO – PRODUKTION – PRODUCTION

4. Teollisuustuotannon volyymi-indeksi (jatk.) – Volymindex för industriproduktionen (forts.) –
Volume index of industrial production (cont.)

1980 = 100

Vuosi ja kuukausi År och månad Year and month	Toimiala (jatk.) – Näringsgren (forts.) – Industry (cont.)									Tehdasteollisuuden erikoisindeksejä Specialindexar för fabriksindustri Special indices of manufacturing			
	371 Raudan, teräksen ja ferroseosten valmistus Järn-, stål- och ferrolegeringsframställning Iron and steel basic industries	372 Muiden metallien valmistus Framställning av icke-järnmetaller Nonferrous metal basic industries	381 Metallituotteiden valmistus Metallivarutillverknings Manuf. of fabricated metal products machinery and equipment	382 Koneiden valmistus Maskintillverknings Manuf. of machinery electrical	383 Sähkötekniikan tuotteiden valmistus Tillverknings av el-produkter Manuf. of electrical apparatus, appliances and supplies	384 Kuluneuvojen valmistus Transportmedelstillverknings Manuf. of transport equipment	385 Instrumenttien yms. tuott. valmistus Tillverknings av instrument od. finmekaniska produkter Manuf. of professional and scientific, and measuring and controlling equipment n.e.c. and photographic and optical goods	390 Muu valmistus Annan tillverknings Other manuf. industries	4 Sähkö-, kaasuja vesihuolto El-, gas- och vattenförsörjn. Electricity, gas and water	331,341 Puu- ja paperiteollisuus Trä- och pappersindustri Manuf. of wood, paper and other products	37–38 Metalliteollisuus Metallindustri Manuf. of metal and metal products	3 Tehdasteollisuus Fabriksindustri Manufacturing	3 Tehdasteollisuus Fabriksindustri Manufacturing
	(3,4)	(0,9)	(4,7)	(9,2)	(4,3)	(5,1)	(0,7)	(0,7)	(9,0)	(20,5)	(28,3)	(40,7)	(69,5)
	26	27	28	29	30	31	32	33	34	35	36	37	38
1980	100,0	100,0	100,0	100,0	100,0	100,0	100,0	100,0	100,0	100,0	100,0	100,0	100,0
1981	97,1	98,3	106,4	113,9	101,9	104,9	121,9	103,2	100,9	96,7	106,9	103,0	102,8
1982	99,5	109,9	121,1	116,6	104,0	118,8	130,8	109,6	99,5	90,2	113,9	103,7	103,8
*1983	104,1	121,5	118,3	114,6	109,1	117,8	139,5	108,2	101,9	98,1	114,5	107,0	107,3
*1984	109,6	132,4	119,2	126,6	114,0	118,0	160,7	107,2	109,2	105,5	120,8	108,4	111,7
*1984 I	116,1	137,3	116,7	128,6	123,4	131,4	120,4	87,7	126,5	103,8	124,9	110,6	113,6
II	117,6	126,5	109,4	125,9	108,4	122,7	145,1	81,3	116,7	102,7	119,4	103,3	108,3
III	113,1	140,8	115,7	137,5	113,9	129,9	196,8	110,8	122,3	110,7	127,5	112,4	116,8
IV	112,5	140,0	113,4	126,5	105,6	116,0	143,7	117,3	104,8	102,4	118,4	105,7	109,0
V	121,9	141,1	132,1	148,4	134,6	146,8	174,3	127,1	102,4	118,3	140,5	115,3	124,1
VI	94,5	104,5	122,4	151,0	123,2	118,6	172,2	121,5	85,2	95,7	128,4	108,7	112,0
VII	63,0	102,9	72,7	55,8	36,7	45,6	48,4	32,4	90,3	94,2	56,0	72,2	72,1
VIII	106,2	127,4	125,7	128,9	121,5	111,7	194,5	114,2	95,5	107,6	123,0	115,4	116,0
IX	114,8	128,0	122,7	124,3	120,6	113,6	129,6	110,3	102,8	107,0	120,6	108,4	112,0
X	126,6	151,8	145,7	138,5	133,5	136,1	160,6	143,6	114,2	117,1	138,0	127,6	128,5
XI	118,8	148,3	142,6	137,9	141,1	129,0	189,3	156,6	123,6	112,8	136,8	123,2	125,1
XII	109,6	140,6	111,8	115,5	105,9	114,1	253,1	83,9	126,4	93,4	116,6	97,5	102,7
*1985 I	127,4	141,6	120,5	126,4	125,6	130,3	116,8	104,1	153,9	103,5	126,4	110,2	113,8
II	111,9	124,4	111,6	129,2	115,5	116,9	151,7	94,7	138,9	97,6	120,3	99,9	105,9
III	115,3	135,8	126,1	149,1	130,0	121,6	224,7	134,3	129,9	113,2	134,7	112,6	119,8
IV	123,2	148,5	139,6	151,8	126,8	121,5	183,7	148,3	120,4	105,8	137,7	112,8	119,2
V	129,4	140,6	149,5	179,6	146,6	145,9	213,6	166,0	111,2	108,7	157,0	118,6	128,6
VI													
VII													
VIII													
IX													
X													
XI													
XII													

Ks. huomautusosasto numerossa I.

Se notavdelningen i häfte I.

See note section in No. I.

5. Talonrakennustoiminta — Husbyggnadsverksamhet — Building construction

Kaikki rakennukset — Alla byggnader — All buildings											
Yhteensä Summa Total	Asuin- rakennus- set Bostads- byggnader Residential buildings	Myymäälä-, maj.- ja ra- vits.rak. Butiks-, in- kvart.- och bespisnings- byggnader Shop, accommoda- tion and restaurant buildings	Hoitoalan rakennus- set Vård- byggnader Institu- tional buildings	Toimisto- ja hallintora- kennukset Kontors- och förvalt- nings- byggnader Office buildings	Kokoontu- misraken- nukset Byggnader för sam- lingslokaler Buildings for assembly	Opetusra- kennukset Under- visnings- byggnader Educa- tional buildings	Teollisuus- rakennus- set Industri- byggnader Industrial buildings	Varastora- kennukset Lager- byggnader Ware- houses	Maa- metsä- ja kalatalous- rakennukset Byggnader för jordbruk, skogsbruk och fiske Buildings in agriculture, forestry and fisheries	Liikenteen- ja muut rakennus- set Trafik- och övriga byggnader Transport service and other buildings	
Tilavuus — Kubikinnehåll — Cubic capacity, 1 000 000 m ³											
	1	2	3	4	5	6	7	8	9	10	11
Myönnettyt talonrakennusluvut — Beviljade byggnadstillstånd — Granted building permits											
1980	50,53	20,71	2,28	0,99	1,58	1,44	1,12	9,16	4,67	5,49	3,09
1981	44,73	18,76	1,42	0,96	1,40	0,91	0,88	7,70	4,13	5,78	3,00
1982	52,17	19,30	2,55	1,09	2,29	1,19	1,22	9,43	4,85	6,73	3,52
1983	51,78	19,66	2,73	1,02	1,94	1,63	1,00	9,65	4,02	6,44	3,69
1984	49,68	19,92	3,17	0,89	2,09	0,92	1,34	7,66	4,52	5,65	3,51
1984 I	9,11	3,83	0,54	0,11	0,33	0,25	0,25	1,45	0,76	1,12	0,45
II	17,27	7,74	0,89	0,23	0,62	0,28	0,26	2,38	1,09	2,43	1,35
III	12,85	4,82	0,99	0,31	0,49	0,19	0,54	1,99	1,20	1,26	1,07
IV	10,28	3,44	0,74	0,24	0,59	0,20	0,28	1,82	1,50	0,81	0,66
*1985 I	8,49	3,30	0,33	0,11	0,71	0,21	0,29	1,23	0,67	1,07	0,56
II											
III											
IV											
Aloitettujen talonrakennustyöt — Påbörjade husbyggnadsarbeten — Buildings started											
1980	45,57	18,62	1,82	0,87	1,63	1,29	0,76	8,11	4,76	5,10	2,44
1981	39,72	17,87	1,12	0,84	0,75	0,82	1,02	6,85	3,08	5,02	2,35
1982	48,07	18,35	2,28	0,91	2,43	1,20	1,31	8,21	4,29	6,10	2,98
1983	48,59	18,65	2,49	1,22	1,72	1,53	0,94	9,50	3,81	5,63	3,09
1984	45,70	18,48	2,54	0,78	1,94	1,01	1,31	7,03	4,37	5,05	3,17
1984 I	4,32	1,38	0,36	0,14	0,28	0,13	0,19	0,87	0,55	0,13	0,27
II	15,48	7,71	0,58	0,14	0,68	0,40	0,28	1,80	1,04	2,07	0,79
III	13,85	5,54	0,70	0,23	0,43	0,28	0,25	2,23	1,06	1,99	1,13
IV	10,76	3,36	0,81	0,25	0,51	0,20	0,48	2,06	1,63	0,64	0,81
*1985 I	4,15	1,22	0,33	0,15	0,40	0,13	0,25	0,90	0,35	0,18	0,24
II											
III											
IV											
Keskeneräiset talonrakennustyöt — Pågående husbyggnadsarbeten — Buildings under construction											
1980	49,83	19,36	1,88	0,92	2,64	1,51	0,96	9,51	3,29	6,35	3,15
1981	47,17	19,43	1,09	0,97	1,71	1,19	0,94	8,67	3,17	6,65	3,31
1982	50,32	19,43	2,07	1,07	2,90	1,26	1,41	8,40	3,60	6,73	3,45
1983	51,44	19,58	2,36	1,27	2,89	1,65	1,01	9,58	3,20	6,44	3,45
1984	52,13	20,10	2,60	1,29	2,55	1,53	1,33	8,87	3,79	6,27	3,81
1984 I	47,01	17,23	2,30	1,22	2,54	1,49	1,06	8,98	3,23	5,81	3,15
II	51,52	20,66	2,37	1,13	2,62	1,64	1,17	7,91	3,44	7,13	3,45
III	55,96	22,65	2,50	1,19	2,82	1,62	1,01	8,97	3,68	7,57	3,95
IV	52,13	20,10	2,60	1,29	2,55	1,53	1,33	8,87	3,79	6,27	3,81
*1985 I	48,31	17,73	2,50	1,24	2,53	1,36	1,38	8,50	3,58	5,92	3,56
II											
III											
IV											

Ks. huomautusosasto numerossa I.

Se notavdelningen i häfte I.

See note section in No. I.

TUOTANTO – PRODUKTION – PRODUCTION

5. Talonrakennustoiminta (jatk.) – Husbyggnadsverksamhet (forts.) – Building construction (cont.)

Kaikki rakennukset – Alla byggnader – All buildings											
Vuosi ja neljännes År och kvartal Year and quarter	Yhteensä Summa Total	Asuinrakennukset Bostadsbyggnader Residential buildings	Myymäälä-, maj.- ja ravits.rak. Butiks-, in- kvart.- och bespisnings- byggnader Shop, accom- modation and restau- rant buildings	Hoitoalan rakennukset Vård- byggnader Institu- tional buildings	Toimisto- ja hallintora- kennukset Kontors- och för- valtnings- byggnader Office buildings	Kokoontu- misraken- nukset Byggnader för sam- lingslokaler Buildings for assembly	Opetusra- kennukset Under- visnings- byggnader Educa- tional buildings	Teollisuus- rakennuk- set Industri- byggnader Industrial buildings	Varastora- kennukset Lager- byggnader Ware- houses	Maa-, metsä- ja kalatalous- rakennukset Byggnader för jordbruk, skogsbruk och fiske Buildings in agriculture, forestry and fisheries	Liikenteen- ja muut rakennukset Trafik- och övriga byg- gnader Transport service and other buildings
	Tilavuus – Kubikinnehåll – Cubic capacity, 1 000 000 m ³										
	1	2	3	4	5	6	7	8	9	10	11
Valmistuneet rakennukset – Färdigställda byggnader – Completed buildings											
1980.....	42,77	18,04	1,93	0,73	1,06	1,35	1,18	7,12	3,83	4,82	2,03
1981.....	41,22	17,20	1,97	0,83	1,63	1,14	1,04	7,52	3,23	4,39	2,14
1982.....	43,74	18,00	1,34	0,76	1,10	1,05	0,86	8,19	3,71	6,02	2,69
1983.....	47,37	18,42	2,21	1,01	1,86	1,21	1,33	8,05	4,20	5,92	3,14
1984.....	44,24	17,66	2,30	0,76	2,43	1,07	1,00	7,27	3,76	5,13	2,85
1984 I	8,72	3,72	0,44	0,19	0,63	0,26	0,17	1,49	0,52	0,71	0,59
II	10,30	4,08	0,48	0,17	0,62	0,22	0,17	2,54	0,80	0,70	0,52
III	9,61	3,61	0,60	0,18	0,40	0,30	0,42	0,98	0,76	1,64	0,72
IV	14,40	5,84	0,74	0,16	0,78	0,26	0,23	2,07	1,41	1,96	0,95
*1985 I	7,87	3,55	0,43	0,20	0,42	0,29	0,19	1,24	0,55	0,52	0,48
II											
III											
IV											

6. Asuntojen tuotanto – Bostadsproduktionen – Construction of dwellings

Vuosi ja neljännes År och kvartal Year and quarter	Myönnetyt rakennusluvut Beviljade byggnadstillstånd Granted building permits		Keskeneräiset asunot Halvfärdiga bostadslägenheter Incomplete dwellings		Valmistuneet asunot Färdigställda bostadslägenheter Completed dwellings	
	Asuinhuoneistoja Bostadslägenheter Dwellings	Kokonaishuoneistoala Total lägenhetsyta Floor area	Asuinhuoneistoja Bostadslägenheter Dwellings	Kokonaishuoneistoala Total lägenhetsyta Floor area	Asuinhuoneistoja Bostadslägenheter Dwellings	Kokonaishuoneistoala Total lägenhetsyta Floor area
		1 000 m ²		1 000 m ²		1 000 m ²
	1	2	3	4	5	6
1980.....	54 807	4 677	46 006	4 132	49 648	4 184
1981.....	50 441	4 354	45 975	4 169	46 988	3 981
1982.....	52 873	4 437	46 247	3 975	47 997	3 970
1983.....	53 881	4 509	46 978	3 963	50 500	4 097
1984.....	56 034	4 566	49 182	4 103	50 337	3 967
1984 I	10 811	881	41 321	3 432	10 976	865
II	19 353	1 758	47 457	4 134	12 779	945
III	14 546	1 122	53 499	4 637	9 455	749
IV	11 029	783	49 182	4 103	16 001	1 316
*1985 I	8 931	736	43 000	3 550	10 302	821
II						
III						
IV						

Ks. huomautusosasto numerossa I.

Se notavdelningen i häfte I.

See note section in No. I.

7. Kaupan myynti — Handelns försäljning — Sales of commerce

a. Tukkukauppa — Partihandel — Wholesaling

Vuosi ja kuukausi År och månad Year and month	Koko tukku- kauppa Hela parti- handeln Total wholesale trade	Yleis- tukku- kauppa Allmän parti- handel General wholesale trade	Ravinto- ja nautinto- ainekauppa Handel med livs- och njutnings- medel Wholesaling of food and beverages	Tekstiili-, vaatetus- ja nahkatavara- kauppa Handel med textil-, beklä- nads- och lädervaror Wholesaling of textile, cloth- ing and leath- er articles	Rauta- ja ra- kennustarvike- kauppa Handel med järn- och byggnadsvaror Wholesaling of iron ware and construction materials	Sähkö- ja radio- tarvikekauppa Handel med el- och radio- artiklar Wholesaling of electric appliances and radios	Autoalan kauppa Handel med bilar och bil- förlöden- heter Wholesale of motor vehicles	Polttoai- nekauppa Handel med bränslen Wholesale of fuels	Investointi- tavara- ja raaka-aine- kauppa Handel med maskin-, metall- och rävaror Wholesaling of investment articles and raw materials	Puutavara- kauppa Handel med trävaror Wholesale of timbers
	1	2	3	4	5	6	7	8	9	10
	Myynti (pl. lvv.) — Försäljning (exkl. oms.) — Sales (excl. sales tax) 1 000 000 mk									
1982	131 587	40 809	17 302	1 724	7 619	4 279	8 455	17 509	16 473	2 527
1983	142 959	44 399	19 599	1 796	8 340	4 577	8 942	17 873	18 207	3 025
1984	151 779	44 957	21 366	2 090	8 467	5 249	9 959	18 393	20 015	3 373
1984 I	10 674	2 915	1 446	134	564	405	730	1 457	1 522	176
II	11 303	3 186	1 528	155	617	421	795	1 492	1 609	227
III	12 619	3 496	1 766	191	690	481	948	1 636	1 717	267
IV	11 197	3 141	1 636	167	594	349	898	1 362	1 404	209
V	13 815	4 357	1 828	199	903	431	880	1 490	1 804	274
VI	12 065	3 667	1 685	128	757	410	724	1 410	1 558	313
VII	10 836	3 470	1 719	80	571	313	692	1 409	1 242	171
VIII	13 928	4 276	1 896	236	762	450	817	1 651	1 796	414
IX	13 667	3 963	1 995	226	682	500	859	1 784	1 791	322
X	14 302	4 356	2 058	235	856	495	900	1 555	1 831	307
XI	13 851	4 094	1 865	203	809	548	869	1 576	1 929	333
XII	13 522	4 037	1 944	135	662	447	847	1 571	1 812	360
*1985 I	12 270	3 239	1 554	160	623	400	903	1 923	1 879	211
II	12 170	3 326	1 611	194	670	376	923	1 918	1 578	246
III	13 378	3 920	1 673	221	643	442	1 068	1 681	1 880	286
IV	13 896	4 191	1 779	226	808	419	1 022	1 604	1 922	224
	Volymyymi-indeksi — Volymindex — Volume index 1980 = 100									
1982	109	106	111	102	118	130	122	106	101	82
1983	110	107	116	98	121	129	122	103	104	90
1984	109	100	116	106	115	143	129	101	107	96
1984 I	95	80	98	85	95	133	114	99	101	61
II	100	87	103	98	103	138	124	101	106	79
III	111	95	118	119	115	158	148	111	112	92
IV	98	85	109	104	99	115	140	92	92	72
V	120	117	120	123	149	141	138	101	117	94
VI	105	98	110	79	125	133	114	95	101	108
VII	93	92	112	49	94	102	108	95	80	58
VIII	120	113	122	142	123	146	127	111	115	139
IX	117	104	128	135	110	162	132	117	114	108
X	121	114	131	139	137	161	138	97	116	103
XI	117	107	119	121	130	178	133	98	122	113
XII	113	105	124	80	106	145	129	97	114	121
*1985 I	103	84	99	94	99	130	136	119	118	70
II	101	85	102	114	105	122	139	119	98	82
III	110	100	105	129	100	144	161	100	115	94
IV	114	106	110	131	126	137	153	94	118	74

Ks. huomautusosasto numerossa I.

Se notavdelningen i häfte I.

See note section in No. I.

KAUPPA – HANDEL – COMMERCE

7. Kaupan myynti (jatk.) – Handels försäljning (forts.) – Sales of commerce (cont.)

Vuosi ja kuukausi År och månad Year and month	a. Tukkukauppa – Partihandel – Wholesaling				b. Vähittäiskauppa – Detaljhandeln – Retailing						
	Muu tuotantotarvikekauppa Annan handel med produktionsvaror Wholesaling of other production articles	Lääke- ja kemikaalitavaroitten kauppa Handel med medicinal och kemikalievaror Wholesaling of medicines and drugs	Muu tukku- kauppa Annan parti- handel Other wholesale- saling prop- er (n.e.c.)	Koko vähittäiskauppa Hela detaljhandeln Total retail trade	Tavaratalo- kauppa Varuhus- handel Department stores	Sekatavarain kauppa Diversehandel Retailers, rural type	Elintarvikkeiden kauppa Livsmedelshandel Food and beverage retailing	Elintarvikkeiden yleisvähittäiskauppa Allmän livsmedelsdetaljhandel General food shops	Maito-, leipä-, liha- ja vihanneskauppa Mjölkk-, brödkött och grönsakshandel Dairy and bakery products, meat and vegetable shops	Muu elintarvikkeiden kauppa Annan handel med livsmedel Other food shops	
	11	12	13	14	15	16	17	18	19	20	
Myynti (ml. lvv.) – Försäljning (inkl. oms.) – Sales (incl. sales tax) 1 000 000 mk											
1982.....	6 958	2 545	5 387	87 571	10 891	7 455	19 527	17 191	895	1 441	
1983.....	7 051	2 794	6 356	95 784	12 137	8 209	21 599	19 041	915	1 643	
1984.....	7 665	3 147	7 097	104 068	12 786	8 647	23 670	20 840	998	1 832	
1984	I	461	257	609	7 452	867	505	1 696	1 489	72	134
	II	462	255	556	7 346	888	531	1 728	1 524	75	130
	III	546	267	613	8 186	966	601	1 889	1 665	81	143
	IV	648	242	546	8 084	681	637	2 016	1 756	86	174
	V	712	267	671	8 983	1 158	813	1 981	1 738	84	159
	VI	587	242	583	9 033	1 103	814	2 086	1 849	83	153
	VII	554	218	397	8 933	1 093	817	2 017	1 776	85	156
	VIII	753	279	598	9 014	1 089	823	2 099	1 851	88	160
	IX	729	258	560	8 453	1 045	725	1 901	1 668	81	151
	X	802	290	616	9 099	1 106	770	1 967	1 733	87	147
	XI	663	293	670	8 940	1 147	679	2 003	1 767	83	154
	XII	750	280	677	10 545	1 643	932	2 287	2 023	92	172
*1985	I	461	321	598	8 060	945	518	1 824	1 623	72	129
	II	443	280	606	7 950	943	570	1 841	1 638	72	131
	III	594	292	678	8 870	1 065	642	2 071	1 829	82	160
	IV	698	304	698	8 869	1 104	674	2 181	1 930	83	168
Volyyymi-indeksi – Volymindex – Volume index 1980 = 100											
1982.....	125	115	105	106	108	97	91	89	100	105	
1983.....	116	117	116	107	111	99	93	92	95	106	
1984.....	119	123	119	109	110	97	95	93	97	109	
1984	I	88	123	128	97	93	71	85	84	89	99
	II	87	122	116	95	95	74	86	85	91	95
	III	102	127	127	105	102	83	93	92	96	104
	IV	121	115	110	102	71	86	98	96	102	126
	V	132	127	135	114	120	110	95	94	98	113
	VI	109	115	118	114	114	110	100	100	97	109
	VII	104	103	80	113	113	110	96	95	98	110
	VIII	141	130	119	113	112	110	99	98	101	113
	IX	135	120	111	106	106	96	89	88	92	107
	X	147	134	122	113	112	101	92	91	98	103
	XI	121	135	133	111	115	88	93	92	94	107
	XII	136	129	134	130	166	122	107	106	103	120
*1985	I	83	147	118	99	95	68	84	84	80	87
	II	79	128	120	97	94	74	84	84	80	88
	III	105	133	134	107	105	82	93	92	89	107
	IV	122	138	138	107	108	85	97	97	89	112

Ks. huomautusosasto numerossa I.

Se notavdelningen i häfte I.

See note section in No. I.

Vähittäiskauppa – Detaljhandeln – Retailing

Vuosi ja kuukausi År och månad Year and month	Alkoholi- juomien kauppa Handel med alkohol- drycker Liqueur shops	Tekstiili-, vaa- tetus- ja jalkinekauppa Textil- och be- klädnads- och skohandel Textile, cloth- ing and foot- wear shops	Tekstiili- ja vaatetus- kauppa Textil- och beklädnads- handel Textile- and clothing shops	Jalkineiden kauppa Skohandel Footwear shops	Rauta-alan kauppa Handel med järnvaror Metalware shops	Rauta- ja ra- kennustarvik- keiden kauppa Handel med järn- och byggnadsvaror Metalware and building equipment shops	Sähköalan tar- vikkeiden kauppa Detaljhandel med elvaror Electrical sup- plies shops	Muu rauta- alan kauppa Annan handel med järnvaror Other metal- ware shops	Huonekalu- ja muu sisustus- tarvikkeiden kauppa Handel med möbler och annan inredning Furniture and other furnish- ing shops	
	21	22	23	24	25	26	27	28	29	
Myynti (ml. lvv.) – Försäljning (inkl. oms.) – Sales (incl. sales tax) 1 000 000 mk										
1982	5 563	4 898	4 239	659	7 265	3 535	2 694	1 036	1 732	
1983	6 229	5 247	4 565	682	7 657	3 643	2 891	1 122	1 886	
1984	6 683	5 695	4 953	742	8 618	3 966	3 449	1 203	2 018	
1984	I	433	468	411	57	593	230	278	86	164
	II	461	368	325	42	600	234	282	84	148
	III	519	377	334	43	582	254	247	82	161
	IV	610	484	403	81	602	267	228	107	150
	V	474	541	458	83	772	411	230	131	153
	VI	652	433	377	56	748	389	234	125	150
	VII	616	428	372	56	834	385	333	117	153
	VIII	597	419	366	53	807	408	294	105	177
	IX	479	439	381	58	721	359	284	78	169
	X	537	529	460	68	745	369	298	78	195
	XI	566	561	486	75	709	331	298	81	192
	XII	738	648	579	69	905	330	444	130	207
*1985	I	459	469	411	58	589	235	267	87	159
	II	486	378	334	44	570	235	254	81	160
	III	634	399	354	45	609	252	268	89	181
	IV	293	467	406	61	633	288	234	111	165
Volymyksi-indeksi – Volymindex – Volume index 1980 = 100										
1982	102	93	94	87	114	106	130	103	119	
1983	104	93	94	86	111	101	129	102	120	
1984	106	95	97	87	119	103	148	102	120	
1984	I	82	99	102	84	101	74	145	90	121
	II	88	77	80	62	102	75	147	88	108
	III	99	77	79	63	98	81	128	85	116
	IV	116	98	95	116	100	84	118	110	107
	V	90	109	107	119	126	129	119	132	110
	VI	124	87	88	80	122	122	121	126	108
	VII	117	87	88	80	138	121	171	118	110
	VIII	113	84	86	76	132	127	151	106	124
	IX	91	87	88	82	118	111	146	79	119
	X	102	104	106	93	122	114	152	78	136
	XI	108	109	111	102	116	102	152	81	134
	XII	140	126	132	93	149	102	227	130	144
*1985	I	83	95	98	79	96	72	136	87	110
	II	88	75	78	60	93	72	129	81	110
	III	115	78	81	61	99	76	136	88	125
	IV	53	89	91	79	101	87	118	109	112

Ks. huomautusasto numerossa I.

Se notavdelningen i häfte I.

See note section in No. I.

KAUPPA – HANDEL – COMMERCE

7. Kaupan myynti (jatk.) – Handels försäljning (forts.) – Sales of commerce (cont.)

Vähittäiskauppa – Detaljhandeln – Retailing										
Vuosi ja kuukausi År och månad Year and month	Autoalan kauppa Handel med bilar och bilförlödenheter <i>Automobile and accessory shops</i>	Huoltamo- toiminta Service- stations- verksamhet <i>Service stations</i>	Apteekki- tavarain kauppa Apoteks- varu- handel <i>Pharmacy shops</i>	Kemikaali- tavarain kauppa Kemikalie- varuhandel <i>Cosmetic shops</i>	Kirjojen ja paperitava- rain kauppa Handel med böcker och pappersvaror <i>Book and paper shops</i>	Kultasepänteosten ja kellojen kauppa Handel med guld- smedsvaror och ur <i>Jewellery and watch shops</i>	Valokuvaus-, optisen ja terveydenhoito- alan kauppa Handel med foto-, optiska och hälsövards- artiklar <i>Photographic, optical goods and medical service equipment retailing</i>	Kukka- ja siemen- kauppa Blomster- och fröhandel <i>Flower and seed shops</i>	Muu vähittäis- kauppa Annan detaljhandel <i>Other retailing etc.</i>	
	30	31	32	33	34	35	36	37	38	
Myynti (ml. lvv.) – Försäljning (inkl. oms.) – Sales (incl. sales tax) 1 000 000 mk										
1982.....	15 247	8 699	1 751	300	1 292	620	810	500	1 021	
1983.....	16 236	9 509	2 047	348	1 435	657	919	528	1 143	
1984.....	18 130	10 218	2 255	378	1 504	720	969	576	1 203	
1984	I	1 385	749	184	27	126	46	72	42	96
	II	1 317	740	177	30	104	48	75	43	89
	III	1 698	800	184	32	92	51	80	51	103
	IV	1 540	805	184	29	90	43	67	52	94
	V	1 588	846	184	32	112	70	78	75	103
	VI	1 532	915	179	30	101	65	83	44	96
	VII	1 482	940	170	29	87	62	84	33	88
	VIII	1 442	915	179	31	159	62	86	33	99
	IX	1 487	872	195	30	129	47	82	35	97
	X	1 730	888	198	33	126	52	81	45	99
	XI	1 559	862	212	34	141	50	81	49	95
	XII	1 371	885	207	44	237	123	101	74	143
*1985	I	1 641	833	210	29	135	44	82	39	84
	II	1 593	798	214	36	109	44	86	42	81
	III	1 817	848	193	32	99	46	84	57	94
	IV	1 855	881	211	32	97	48	80	51	98
Volyyymi-indeksi – Volymindex – Volume index 1980 = 100										
1982.....	130	107	109	98	116	120	116	112	115	
1983.....	126	109	120	105	113	115	119	112	118	
1984.....	134	113	127	107	109	124	117	110	116	
1984	I	123	101	127	95	112	95	107	96	114
	II	117	100	122	104	92	99	110	98	106
	III	150	108	127	109	82	107	119	115	121
	IV	135	109	127	100	78	88	98	117	110
	V	142	114	126	110	97	146	114	163	120
	VI	137	122	124	103	88	134	120	108	111
	VII	133	125	116	99	75	127	121	88	103
	VIII	129	122	118	106	137	126	122	86	114
	IX	131	116	129	101	111	97	117	88	111
	X	152	115	130	103	109	107	115	100	114
	XI	137	111	140	111	120	102	115	108	109
	XII	120	114	136	146	202	254	144	159	163
*1985	I	143	107	138	97	112	91	116	87	95
	II	139	102	141	119	90	92	122	92	91
	III	157	107	127	104	81	96	124	122	106
	IV	160	110	139	106	79	100	117	110	110

Ks. huomautusosasto numerossa I.

Se notavdelningen i häfte I.

See note section in No. I.

8. Ulkomaankauppa – Utrikeshandeln. – Foreign trade

Vuosi ja kuukausi År och månad Year and month	Tuonti tavaroiden käytön mukaan Importen enligt varornas användning Imports by use of goods					Vienti toimialojen mukaan Exporten enligt näringsgrenar Exports by industries							Kauppa- tase Handels- balans Trade balance
	Koko tuonti Total import Total im- ports	Raaka-aineet ja tuotanto- tarvikkeet Råmaterial och produkti- onsförnöden- heter Raw materials and production supplies	Poltto- ja voitelu- aineet Bränslen och smörjmedel Fuels and lubricants	Investointi- tavarat Investe- ringsvaror Investment goods	Kulutus- tavarat Konsum- tions- varor Con- sumer goods	Koko vientii Total export Total ex- ports	Maa- ja metsä- talous, kalastus Lantbruk och skogshush., fiske Agriculture, forestry and fishing	Teolli- suus Industri In- dustry	Siitä – Därav – Of which				
	1	2	3	4	5	6	7	8	9	10	11	12	13
	1 000 000 mk												
1980....	58 250	38 622	4 088	7 989	7 440	52 795	1 221	51 260	4 132	7 742	15 751	11 547	-5 455
1981....	61 269	39 156	5 115	8 877	8 015	60 308	1 787	58 231	4 926	6 852	17 127	14 858	- 961
1982....	64 751	41 144	4 869	9 195	9 130	63 026	1 400	61 199	4 845	6 278	17 502	18 908	-1 725
1983....	71 528	44 757	5 006	10 860	10 572	69 692	1 430	67 919	4 429	6 944	19 327	20 211	-1 836
1984....	74 682	47 028	5 034	10 993	11 454	80 904	2 550	77 996	4 980	7 145	23 573	22 998	+ 6 223
1984 I	5 737	3 162	407	1 172	932	6 691	209	6 464	289	502	1 625	2 395	+ 954
II	5 295	3 113	339	827	1 005	6 414	315	6 081	416	538	1 704	1 792	+ 1 119
III	5 925	3 832	273	812	999	6 668	323	6 310	418	628	1 989	1 770	+ 743
IV	6 072	3 698	265	1 098	992	6 790	242	6 524	412	567	1 880	1 738	+ 718
V	6 304	4 127	453	792	930	6 624	206	6 386	305	632	2 128	1 837	+ 320
VI	6 366	4 216	532	850	767	6 361	218	6 108	388	641	1 767	1 668	- 5
VII	7 192	4 880	565	851	878	6 432	296	6 096	341	554	1 765	2 014	- 760
VIII	6 128	3 894	473	832	916	6 066	155	5 890	401	561	2 291	1 238	- 62
IX	5 904	3 667	480	783	972	6 954	117	6 804	518	661	2 032	2 003	+ 1 050
X	6 756	4 175	538	958	1 075	7 736	159	7 552	472	674	2 209	2 661	+ 980
XI	6 380	3 943	483	960	982	7 286	121	7 130	472	584	2 165	2 349	+ 906
XII	6 622	4 319	227	1 059	1 006	6 884	190	6 651	548	604	2 020	1 531	+ 262
I–VI	35 700	22 148	2 269	5 551	5 625	39 547	1 512	37 873	2 228	3 508	11 093	11 200	+ 3 848
*1985 I	7 083	4 739	273	876	1 013	6 906	261	6 617	393	622	2 050	1 835	- 177
II	4 783	2 737	218	788	1 025	6 588	377	6 183	410	483	1 992	1 860	+ 1 804
III	6 940	4 247	248	1 082	1 214	6 623	280	6 323	471	465	2 166	1 586	- 317
IV	7 079	4 379	436	1 048	1 207	7 103	265	6 772	432	590	2 228	1 891	+ 24
V	7 156	4 778	395	928	1 046	8 287	268	7 991	412	621	2 361	2 596	+ 1 131
VI	7 065	4 528	604	1 013	913	6 906	182	6 686	439	680	1 864	2 009	- 139
VII													
VIII													
IX													
X													
XI													
XII													
I–VI	40 110	25 411	2 174	5 740	6 415	42 677	1 635	40 818	2 557	3 459	12 640	12 045	+ 2 567

Ks. huomautusosasto numerossa I.

Se notavdelningen i häfte I.

See note section in No. I.

8. Ulkomaankauppa (jatk.) — Utrikeshandeln (forts.) — Foreign trade (cont.)

Vuosi ja kuukausi År och månad Year and month	Tuonti tavaroiden käytön mukaan Inporten enligt varornas användning Imports by use of goods					Vienti toimialojen mukaan Exporten enligt näringsgrenar Exports by industries					Sittä — Därav — Of which	
	Koko tuonti Total import Total imports	Raaka-aineet ja tuotanto- tarvikkeet Råmaterial och produk- tionsförmö- denheter Raw materi- als and production supplies	Poltto- ja voitelu- aineet Bränslen och smörj- medel Fuels and lubricants	Investointi- tavarat Investe- ringsvaror Invest- ment goods	Kulutus- tavarat Konsum- tionsvaror Consumer goods	Koko vienti Total export Total exports	Maa- ja metsätalous, kalastus Lantbruk och skog- hush., fiske Agriculture, forestry and fishing	Teoli- suus Industri	Tekstiili-, vaate- ja nahka- teollisuus Textil-, beklädnads- och läder- industri Textile, clothing, leather industry	Puutavara- teollisuus Trävaru- industri Wood industry	Paperi- ja graafinen teollisuus Pappers- och grafisk industri Paper and graphic industry	Metalli- tuote- ja kone- teollisuus Metallpro- dukt- och maskin- industri Metal product and machine industry
	14	15	16	17	18	19	20	21	22	23	24	25
Yksikköarvoindeksi — Enhetsvärdeindex — Unit value index (Laspeyres) 1980 = 100												
1980	100	100	100	100	100	100	100	100	100	100	100	100
1981	112	113	127	105	108	111	108	111	109	105	112	116
1982	117	117	132	111	114	119	110	119	121	105	119	133
1983	125	124	129	124	126	127	99	127	134	116	121	145
1984	131	131	132	128	132	134	133	134	140	124	134	145
1984 I	129	129	130	127	131	132	132	132	140	119	127	146
II	130	129	129	127	134	133	132	133	135	124	131	146
III	133	133	132	131	136	137	129	137	145	127	138	146
IV	134	134	136	130	138	137	140	136	140	126	140	144
*1985 I	138	138	145	133	142	140	165	139	148	125	140	150
II	137	136	141	131	145	139	141	139	148	118	139	150
III												
IV												
Paljousindeksi — Volymindex — Volume index (Paasche) 1980 = 100												
1980	100	100	100	100	100	100	100	100	100	100	100	100
1981	94	90	99	106	100	103	135	102	110	85	97	111
1982	95	91	90	104	108	100	104	100	97	77	93	124
1983	98	93	95	110	113	104	118	104	80	77	101	121
*1984	98	93	93	107	116	114	157	113	86	74	112	138
*1984 I	90	81	76	111	120	114	210	112	77	72	106	141
II	99	97	95	108	108	113	165	112	79	77	112	124
III	99	97	112	94	109	108	144	107	84	72	112	125
IV	101	96	90	114	120	121	110	122	103	77	116	157
*1985 I	93	88	50	104	125	108	182	107	83	65	113	122
II	106	104	100	114	117	121	166	120	84	83	118	150
III												
IV												

Ks. huomautusosasto numerossa I.

Se notavdelningen i häfte I.

See note section in No. I.

9. Suomen Pankin avista myyntikurssit – Finlands Banks avista försäljningskurser –
Avista rates of exchange of the Bank of Finland

Päivämäärä Datum Date	New York 1 \$ (USD)	Montreal 1 C\$ (CAD)	Lontoo London 1 £ (GBP)	Tukholma Stockholm 100 Skr (SEK)	Oslo 100 Nkr (NOK)	Köpenhamina Köpenhamn Copenhagen 100 Dkr (DKK)	Frankfurt a/M. 100 DM (DEM)	Amsterdam 100 FI (NLG)	Bryssel Brussels 100 Bfr ¹⁾ (BEC)	Zürich 100 Sfr (CHF)	Parisi Paris 100 FF (FRF)	Rooma Roma 100 Lit (ITL)	Wien Vienna 100 Sch (ATS)	Tokio Tokyo 100 Yen (JPY)	Moskova Moskva Moscow Clearing, 1 Rbl (SUR)
	1	2	3	4	5	6	7	8	9	10	11	12	13	14	15
1980 31/12	3,849	3,240	9,216	88,20	74,75	64,60	196,70	180,40	12,290	217,90	85,45	0,420	27,75	1,898	5,701
1981 31/12	4,366	3,685	8,370	79,15	75,50	60,00	194,60	177,40	11,480	243,60	77,10	0,369	27,82	1,993	6,202
1982 31/12	5,299	4,309	8,558	72,65	75,20	63,25	223,10	201,95	11,340	266,00	78,80	0,389	31,74	2,263	7,440
1983 31/12	5,818	4,679	8,443	72,85	75,75	59,15	213,95	190,40	10,470	267,60	70,05	0,353	30,40	2,517	7,417
1984 31/12	6,538	4,960	7,622	73,05	72,10	58,20	208,25	184,45	10,400	252,95	68,25	0,341	29,65	2,605	7,539
1984 31/7	6,101	4,649	7,983	72,75	73,30	57,70	210,95	186,60	10,440	248,00	68,85	0,344	30,05	2,491	7,326
31/8	6,068	4,679	7,967	73,10	73,25	57,75	210,40	186,45	10,440	252,70	68,70	0,340	29,90	2,515	7,348
28/9	6,305	4,794	7,872	73,55	72,10	57,65	208,40	184,95	10,290	252,70	68,10	0,336	29,70	2,574	7,445
31/10	6,373	4,840	7,720	73,50	72,15	57,85	208,80	185,25	10,350	253,95	68,25	0,338	29,75	2,599	7,495
30/11	6,436	4,871	7,738	73,20	72,10	57,80	208,15	184,60	10,350	253,15	68,10	0,338	29,65	2,610	7,524
31/12	6,538	4,960	7,622	73,05	72,10	58,20	208,25	184,45	10,400	252,95	68,25	0,341	29,65	2,605	7,539
1985 31/1	6,643	5,005	7,499	73,60	72,60	58,80	209,95	185,55	10,500	248,30	68,80	0,342	29,90	2,612	7,580
28/2	6,889	5,014	7,535	73,50	72,45	58,10	208,40	184,10	10,370	244,40	68,25	0,337	29,70	2,668	7,655
28/3	6,436	4,715	8,008	72,35	72,65	58,60	209,35	185,55	10,400	247,95	68,75	0,327	29,85	2,567	7,506
30/4	6,454	4,738	8,037	71,95	72,55	58,05	209,60	185,30	10,410	250,45	68,85	0,329	29,85	2,568	7,496
31/5	6,422	4,667	8,186	72,10	72,50	57,95	208,15	184,60	10,340	246,70	68,45	0,327	29,65	2,555	7,476
28/6	6,355	4,668	8,251	72,30	72,40	58,15	208,45	184,95	10,360	249,20	68,55	0,328	29,70	2,556	7,453

10. Kotimainen clearingliike – Inhemsk clearingörelse
Domestic clearing accounts

Vuosi ja kuukausi År och månad Year and month	Postivekselit, shekit ja siirtomääräykset Postremissväxlar, checker och kontokrediteringar Bankers' drafts, cheques and transfer orders	
	Luku – Antal – Number 1 000	Määrä – Belopp – Total sum Milj. mk 2
1980	55 902	291 347
1981	61 093	340 179
1982	76 973	379 611
1983	103 269	427 798
1984	112 387	488 601
1985 I	9 872	43 188
II	8 905	43 652
III	9 612	42 716
IV	10 664	44 810
V	11 766	48 713
VI	10 846	45 454
VII		
VIII		
IX		
X		
XI		
XII		

Ks. huomautusosasto numerossa I.

Se notavdelningen i häfte I.

See note section in No. I.

¹⁾ Kaupallinen kurssi. Ei kaupallinen kurssi, ks. Suomen Pankin tiedote: viralliset myyntikurssit.

¹⁾ Kommerciell kurs. Okommerciell kurs, se Finlands Banks rapport över officiella försäljningskurser.

¹⁾ Commercial rate. Financial rate, see Report of the Bank of Finland on the official selling rates.

11. Suomen Pankki – Finlands Bank – The Bank of Finland

a. Tärkeimmät tilit ja setelinanto-oikeus – Viktigare konton och sedelutgivningsrätt – Certain accounts and right of note issue

Vuoden ja kuukauden lopussa Vid utgången av At the end of	Kulta- ja valuuttasaamiset Guld och valuta-fordringar Gold and foreign exchange receivables	Muut ulkomaiset saamiset Övriga fordringar på utlandet Other foreign receivables	Saamiset raholaitoksilta Fordringar på finansieringsinstitut Receivables from financial institutions	Saamiset julkiselta sektorilta Fordringar på den offentliga sektorn Receivables from the public sector	Saamiset yrityksiltä Fordringar på företag Receivables from corporations	Muut varat Övriga tillgångar Other assets	Taseen lop- pusumma Balansens slutsumma Total	Valuutta- velat Valuta- skulder Foreign exchange liabilities	Muut ulko- maiset velat Övriga utländska skulder Other foreign liabilities	Liikkeessä oleva raha Utelöpande sedlar och mynt Notes and coins in circulation	
1 000 000 mk											
	1	2	3	4	5	6	7	8	9	10	
1980	8 024	1 540	5 350	1 225	3 399	80	19 618	983	2 430	4 954	
1981	9 463	1 606	3 690	1 236	4 549	89	20 633	95	2 597	5 595	
1982	10 552	3 963	5 409	1 041	4 990	99	26 053	22	5 410	6 061	
1983	8 780	4 876	8 788	2 178	5 079	105	29 805	34	5 670	6 574	
1984	19 303	2 835	9 165	1 951	4 846	142	38 242	809	3 752	7 442	
1984	I	10 177	4 876	6 831	2 136	5 122	106	29 248	30	5 722	6 195
	II	10 284	4 829	6 396	2 094	4 844	107	28 555	45	4 742	6 232
	III	11 486	4 475	5 606	2 273	4 847	106	28 793	52	3 605	6 308
	IV	14 852	4 480	4 683	2 175	4 861	109	31 161	45	3 622	6 601
	V	15 266	4 139	4 596	2 137	4 851	109	31 097	67	3 624	6 647
	VI	17 104	4 106	3 827	2 103	4 843	109	32 092	179	3 596	6 954
	VII	17 188	3 422	4 578	2 109	4 756	110	32 163	104	3 606	6 813
	VIII	18 221	3 424	4 445	2 080	4 701	110	32 982	674	3 605	6 776
	IX	17 343	2 726	5 500	2 039	4 783	110	32 501	1 179	3 636	6 869
	X	18 406	2 726	6 345	1 998	4 944	111	34 530	1 399	3 641	6 698
	XI	19 752	2 686	8 065	2 000	4 966	111	37 580	1 762	3 591	6 897
	XII	19 303	2 835	9 165	1 951	4 846	142	38 242	809	3 752	7 442
1985	I	21 460	2 835	6 430	1 952	4 958	141	37 776	514	3 760	6 880
	II	22 268	2 835	8 278	1 958	4 927	141	40 408	751	3 800	6 929
	III	21 194	2 835	7 854	2 021	4 934	142	38 980	790	3 746	6 972
	IV	21 434	2 822	8 027	1 808	4 858	144	39 093	551	3 739	7 173
	V	21 931	2 828	7 026	1 820	4 917	144	38 665	204	3 735	7 322
	VI	22 564	2 807	7 229	1 817	4 924	144	39 486	21	3 708	7 553
	VII										
	VIII										
	IX										
	X										
	XI										
	XII										

Ks. huomautusosasto numerossa I.

Se notavdelningen i häfte I.

See note section in No. I.

RAHA- JA LUOTTOLIIKE — PENNING- OCH KREDITVÄSEN — BANKING AND CREDIT

Vuoden ja kuukauden lopussa Vid utgången av At the end of	Liikkeessä olevat talletustodistukset Utelöpande depositionsbevis Deposit certificates in circulation	Velat rahoituslaitoksille Skulder till finansieringsinstitut Claims to financial institutions	Velat julkiselle sektorille Skulder till den offentliga sektorn Claims to the public sector	Velat yrityksille Skulder till företag Claims to corporations	Muut velat Övriga skulder Other liabilities	Arvonjärjestelytilit Värde-regleringsräkningar Equalization accounts	Oma pääoma Eget kapital Capital accounts	Setelinantooikeus Sedelutgivningsrätt Right of note issue	Käytössä oleva setelinantooikeus Utnyttjad sedelutgivningsrätt Utilized right of note issue	Setelinantovara Sedelutgivningsreserv Unused right of note issue
1 000 000 mk										
	11	12	13	14	15	16	17	18	19	20
1980	1 900	3 739	591	978	13	1 767	2 264	9 181	5 661	3 520
1981	1 600	3 797	578	1 433	14	609	4 313	10 658	5 298	5 360
1982	1 700	4 792	50	1 687	24	1 609	4 699	12 609	5 638	6 971
1983	—	5 712	3 000	1 832	15	2 057	4 911	10 991	6 119	4 872
1984	—	11 879	4 277	2 814	16	963	5 890	21 412	7 811	13 600
1984 I	—	8 182	512	1 655	16	2 003	4 932	12 404	5 734	6 670
II	—	7 984	812	1 998	16	1 795	4 932	12 499	5 810	6 690
III	—	8 955	1 313	2 014	15	1 598	4 932	12 833	6 088	6 745
IV	—	11 169	617	2 482	15	1 677	4 932	16 207	9 470	6 738
V	—	10 694	822	2 421	15	1 476	4 932	16 645	9 078	7 567
VI	—	10 498	1 026	2 912	14	1 571	4 941	18 442	9 968	8 474
VII	—	9 874	1 820	3 040	16	1 530	4 960	18 514	8 478	10 035
VIII	—	10 929	1 230	3 020	16	1 354	4 978	19 489	9 884	9 605
IX	—	9 153	1 538	3 072	14	1 632	5 008	18 649	7 676	10 973
X	—	11 183	1 552	2 918	18	1 672	5 049	19 796	8 165	11 632
XI	—	12 973	2 265	2 832	16	1 773	5 070	21 808	8 104	13 704
XII	—	11 879	4 277	2 814	16	963	5 890	21 412	7 811	13 600
1985 I	—	15 362	1 286	2 825	15	840	5 895	22 118	9 673	12 445
II	—	15 300	2 893	3 120	14	1 295	5 906	22 871	7 485	15 386
III	—	15 595	1 500	3 268	14	780	5 915	21 828	7 911	13 917
IV	—	15 536	1 510	3 417	15	832	5 920	22 028	7 797	14 231
V	—	15 182	1 200	3 410	15	1 267	5 929	22 526	8 140	14 386
VI	—	15 643	859	4 069	15	1 274	5 944	23 167	8 280	14 887
VII										
VIII										
IX										
X										
XI										
XII										

b. Liikepankkien keskuspankkiluoton peruskorko	1. 1. 1972	7,75
Grundränta för affärsbankernas centralbankskredit	1. 7. 1973	9,25
The official discount rate of the Bank of Finland	1. 10. 1977	8,25
	1. 5. 1978	7,25
	1. 11. 1979	8,50
	1. 2. 1980	9,25
	1. 6. 1982	8,50
	1. 7. 1983	9,50
	1. 2. 1985	9,00

Ks. huomautusosasto numerossa I.

Se notavdelningen i häfte I.

See note section in No. I.

12. Rahalaitosten ottolainaus yleisöltä¹⁾ – Penninginrättingarnas inlåning från allmänheten¹⁾ – Deposits by the public¹⁾

Vuoden ja kuukauden lopussa Vid utgången av At the end of	Liikepankit (ml. OKO) Affärsbanker (inkl. ACA) Commercial banks (incl. OKO)			Säästöpankit Sparbanker Savings banks			Osuuskauppojen säästökassat Handelslagens sparkassar Consumers' co-operative savings funds	
	Talletukset Depositioner Deposits	Shekkittilit Check-räkningar Cheque accounts	Yhteensä Summa Total	Talletukset Depositioner Deposits	Shekkittilit Check-räkningar Cheque accounts	Yhteensä Summa Total	Talletukset Depositioner Deposits	Talletukset Depositioner Deposits
	1 000 000 mk							
	1	2	3	4	5	6	7	8
1980	21 922,3	5 205,0	27 127,3	20 032,8	1 256,0	21 288,8	449,5	624,9
1981	24 995,1	5 756,8	30 751,9	22 946,2	1 600,5	24 546,7	389,9	637,7
1982	27 523,1	6 829,4	34 352,5	25 889,7	2 100,4	27 990,1	387,6	645,8
1983	31 030,2	6 497,5	37 527,7	29 276,1	2 480,2	31 756,3	406,7	683,2
1984	36 537,7	7 909,5	44 447,2	33 347,0	2 917,6	36 264,6	407,4	721,6
1984 I	30 830,5	6 860,8	37 691,3	29 729,7	2 255,7	31 985,4	410,5	686,9
II	31 214,3	6 418,4	37 632,7	30 237,4	2 135,4	32 372,8	412,4	691,5
III	31 412,7	5 625,7	37 038,4	30 238,5	2 214,8	32 453,3	408,1	691,8
IV	31 788,1	6 169,2	37 957,3	30 413,0	2 196,9	32 609,9	406,1	697,5
V	32 000,5	6 452,9	38 453,4	30 811,5	2 235,3	33 046,8	404,4	701,2
VI	32 764,1	6 335,7	39 099,8	31 449,7	2 342,3	33 792,0	403,4	695,7
VII	32 951,7	6 419,6	39 371,3	31 609,3	2 467,3	34 076,6	403,5	696,9
VIII	33 314,1	6 250,1	39 564,2	31 993,4	2 379,9	34 373,3	405,9	699,5
IX	33 685,2	5 884,6	39 569,8	32 145,2	2 347,8	34 493,0	417,0	703,5
X	34 051,7	6 851,0	40 902,7	32 260,7	2 447,0	34 707,7	420,7	703,6
XI	34 424,0	7 062,3	41 486,3	32 463,7	2 316,2	34 779,9	411,8	703,4
XII	36 537,7	7 909,5	44 447,2	33 347,0	2 917,6	36 264,6	407,4	721,6
1985 I	36 578,5	7 190,2	43 768,7	34 046,5	2 417,9	36 464,4	410,4	725,3
II	37 302,4	6 785,8	44 088,2	34 735,0	2 297,3	37 032,3	409,7	728,8
III	37 780,7	5 989,2	43 769,9	34 670,7	2 359,9	37 030,6	403,6	726,4
IV	38 330,8	7 146,2	45 477,0	34 909,8	2 413,9	37 323,7	401,3	727,6
V	38 684,7	6 989,7	45 674,4	35 351,4	2 472,1	37 823,5	398,3	727,9
VI								
VII								
VIII								
IX								
X								
XI								
XII								

Ks. huomautusosasto numerossa I.

Se notavdelningen i häfte I.

See note section in No. I.

¹⁾ Kotimainen, markkamääräinen.

¹⁾ Inhemsk, i mark.

¹⁾ Domestic, in Finnish currency.

²⁾ Keskusosuusliike OTK:n ja 39 E-osuusliikkeen fuusio 1.10.1983.

²⁾ Fusionen av Centralandelslaget OTK och 39 E-andelslag 1.10.1983.

²⁾ The merger between the Central Co-operative Society OTK and 39 E-cooperative societies as of 1 October 1983.

RAHA- JA LUOTTOLIIKE – PENNING- OCH KREDITVÄSEN – BANKING AND CREDIT

Vuoden ja kuukauden lopussa Vid ut- gången av At the end of	Osuuspankit Andelsbanker Co-operative banks			Postipankki Postbanken			Kaikkiaan Inalles All banking establishments		
	Talletukset Depositioner Deposits	Shekkitilit Check- räkningar Cheque accounts	Yhteensä Summa Total	Talletukset Depositioner Deposits	Siirtotilit Giro- konton Giro- accounts	Yhteensä Summa Total	Talletukset Depositioner Deposits	Shekkitilit Check- räkningar Cheque accounts	Yhteensä Summa Total
1 000 000 mk									
	9	10	11	12	13	14	15	16	17
1980	15 954,8	1 054,7	17 009,5	6 274,2	2 539,2	8 813,4	65 258,5	10 054,9	75 313,4
1981	18 588,2	1 304,0	19 892,2	7 324,2	3 060,9	10 385,1	74 881,3	11 722,2	86 603,5
1982	21 012,8	1 796,5	22 809,3	8 441,8	3 151,5	11 593,3	83 900,8	13 877,8	97 778,6
1983	24 101,3	2 124,2	26 225,5	9 645,2	3 732,6	13 377,8	95 142,7	14 834,5	109 977,2
1984	27 823,9	2 384,4	30 208,3	10 995,4	4 470,0	15 465,4	109 833,0	17 681,5	127 514,5
1984 I	24 533,4	1 947,6	26 481,0	9 764,0	4 486,3	14 250,3	95 955,0	15 550,4	111 505,4
II	25 100,9	1 891,7	26 992,6	9 956,2	4 128,2	14 084,4	97 612,7	14 573,7	112 186,4
III	25 083,8	1 917,5	27 001,3	9 977,6	3 996,9	13 974,5	97 812,5	13 754,9	111 567,4
IV	25 172,2	1 936,4	27 108,6	10 150,5	4 251,0	14 401,5	98 627,4	14 553,5	113 180,9
V	25 542,8	2 032,8	27 575,6	10 183,2	4 016,4	14 199,6	99 643,6	14 737,4	114 381,0
VI	26 122,0	2 030,8	28 152,8	10 146,8	4 309,7	14 456,5	101 581,7	15 018,5	116 600,2
VII	26 193,4	2 097,2	28 290,6	10 284,3	4 694,2	14 978,5	102 139,1	15 678,3	117 817,4
VIII	26 516,8	2 115,2	28 632,0	10 445,1	4 779,4	15 224,5	103 374,8	15 524,6	118 899,4
IX	26 799,3	2 083,8	28 883,1	10 376,8	4 898,9	15 275,7	104 127,0	15 215,1	119 342,1
X	26 818,1	2 115,2	28 933,3	10 432,2	4 726,2	15 158,4	104 687,0	16 139,4	120 826,4
XI	27 112,8	2 062,6	29 175,4	10 601,5	3 957,4	14 558,9	105 717,2	15 398,5	121 115,7
XII	27 823,9	2 384,4	30 208,3	10 995,4	4 470,0	15 465,4	109 833,0	17 681,5	127 514,5
1985 I	28 568,7	2 067,8	30 636,5	11 239,5	4 755,5	15 995,0	111 568,9	16 431,4	128 000,3
II	29 237,0	2 034,8	31 271,8	11 429,1	4 564,7	15 993,8	113 842,0	15 682,6	129 524,6
III	29 111,4	1 991,4	31 102,8	11 377,4	4 871,5	16 248,9	114 070,2	15 212,0	129 282,2
IV	29 295,2	2 126,4	31 421,6	11 611,4	4 862,6	16 474,0	115 276,1	16 549,1	131 825,2
V	29 754,0	2 276,3	32 030,3	11 666,3	4 532,6	16 198,9	116 582,6	16 270,7	132 853,3
VI									
VII									
VIII									
IX									
X									
XI									
XII									

Ks. huomautusosasto numerossa I.

Se notavdelningen i häfte I.

See note section in No. I.

13. Rahalaitosten antolainaus yleisölle¹⁾ – Penninginrättingarnas utlåning till allmänheten¹⁾ –
Advances to the public¹⁾

Vuoden ja kuukauden lopussa Vid ut- gången av At the end of	Suomen Pankki Finlands Bank Bank of Finland			Liikepankit (ml. OKO) Affärsbanker (inkl. ACA) Commercial banks (incl. OKO)			Kiinnitys- luotto- pankit Hypoteks- banker Mortgage banks	Säästöpankit Sparbanker Savings banks			Yhteensä Summa Total		
	Diskont. kotim. vekselit Diskont. inhemiska växlar Inland bills dis- counted	Lainat Lån Loans	Yhteensä Summa Total	Vekselit Växlar Bills	Shekkilitit Check- räkningar Cheque accounts	Muu lai- nananto Annan kredit- givning Other advances		Yhteensä Summa Total	Lainat ²⁾ Lån ²⁾ Loans ²⁾	Vekselit Växlar Bills		Shekkilitit Check- räkningar Cheque accounts	Muu lai- nananto Annan kredit- givning Other advances
1 000 000 mk													
	1	2	3	4	5	6	7	8	9	10	11	12	
1980	468,5	1 649,6	2 118,1	3 422,4	1 540,0	24 376,3	29 338,7	6 896,6	1 726,8	370,7	17 004,4	19 101,9	
1981	554,9	2 587,7	3 142,6	3 418,6	1 672,7	27 921,9	33 013,2	7 862,1	1 988,8	444,4	19 581,8	22 015,0	
1982	588,2	3 003,8	3 592,0	3 293,6	2 496,1	32 752,3	38 542,0	9 728,1	2 144,8	507,2	23 045,7	25 697,7	
1983	596,0	3 046,8	3 642,8	2 684,5	3 664,0	37 663,9	44 012,4	10 692,7	2 211,7	666,2	26 488,8	29 366,7	
1984	674,8	2 939,3	3 614,1	2 562,9	4 006,9	44 885,8	51 455,6	12 213,6	2 506,2	710,3	29 506,1	32 722,6	
1984	I	607,8	3 077,7	3 685,3	2 585,0	4 297,3	38 242,6	45 124,9	10 703,7	2 162,6	660,6	26 755,8	29 579,0
	II	597,2	2 816,9	3 414,1	2 504,1	4 339,3	38 606,7	45 450,1	10 665,7	2 159,4	672,5	26 948,7	29 780,6
	III	560,7	2 837,7	3 398,4	2 305,5	4 240,3	39 014,3	45 560,1	10 620,9	2 153,4	686,9	27 137,2	29 977,5
	IV	560,6	2 860,0	3 420,6	2 203,7	4 537,7	39 606,7	46 348,1	10 618,3	2 169,0	670,7	27 313,1	30 152,8
	V	588,2	2 833,7	3 421,9	2 249,1	4 148,7	40 195,7	46 593,5	10 883,2	2 226,4	677,5	27 622,7	30 526,6
	VI	596,8	2 840,4	3 437,2	2 209,6	4 193,3	40 826,5	47 229,4	11 116,2	2 248,6	641,3	27 849,5	30 739,4
	VII	602,4	2 808,8	3 411,2	2 095,6	4 296,3	41 209,3	47 601,2	11 283,7	2 267,0	660,3	28 122,5	31 049,8
	VIII	601,7	2 822,7	3 424,4	2 165,6	4 295,5	41 799,4	48 260,5	11 418,6	2 288,8	701,4	28 492,1	31 482,3
	IX	616,4	2 874,1	3 490,5	2 243,1	4 438,2	42 518,9	49 200,2	11 435,7	2 345,4	656,0	28 830,7	31 832,1
	X	674,7	2 939,3	3 614,0	2 357,7	4 337,3	43 288,8	49 983,8	11 563,7	2 388,2	703,1	29 138,3	32 229,6
	XI	696,4	2 914,2	3 637,6	2 420,7	4 196,4	43 812,3	50 429,4	11 742,3	2 432,7	706,1	29 342,3	32 481,1
	XII	674,8	2 939,3	3 614,1	2 562,9	4 006,9	44 885,8	51 455,6	12 213,6	2 506,2	710,3	29 506,1	32 722,6
1985	I	693,9	3 005,3	3 699,2	2 439,2	4 604,9	45 382,9	52 427,0	12 272,0	2 444,3	735,5	29 893,3	33 073,1
	II	685,3	3 023,6	3 708,9	2 575,6	4 658,9	46 429,1	53 663,6	12 268,8	2 421,3	753,5	30 218,5	33 393,3
	III	668,3	3 039,6	3 707,9	2 478,7	4 935,7	47 221,4	54 635,8	12 316,7	2 420,6	742,6	30 401,1	33 564,3
	IV	628,7	3 036,0	3 664,7	2 481,5	4 753,5	47 962,5	55 197,5	12 429,4	2 371,1	778,7	30 660,5	33 810,3
	V	654,6	3 059,3	3 713,9	2 496,0	4 713,4	48 740,1	55 949,5	12 737,3	2 416,0	785,0	30 926,8	34 127,8
	VI												
	VII												
	VIII												
	IX												
	X												
	XI												
	XII												

Ks. huomautusosasto numerossa I.

Se notavdelningen i häfte I.

See note section in No. I.

¹⁾ Kotimainen, markkamääräinen.

¹⁾ Inhemsk, i mark.

¹⁾ Domestic, in Finnish currency.

²⁾ Ei sisällä pankkien saamia lainoja.

²⁾ Innehåller icke lån till banker.

²⁾ Incl. no loans to the banks.

RAHA- JA LUOTTOLIIKE – PENNING- OCH KREDITVÄSEN – BANKING AND CREDIT

Vuoden ja kuukauden lopussa Vid utgången av At the end of	Osuuspankit Andelsbanker Co-operative banks				Postipankki Postbanken				Kaikkiaan Inalles All banking establishments			
	Vekselit Växlar Bills	Shekkilit Check- räkningar Cheque accounts	Muu lainananto Annan kredit- givning Other advances	Yhteensä Summa Total	Vekselit Växlar Bills	Siirtotilit Giro- konton Giro accounts	Muu lainananto Annan kredit- givning Other advances	Yhteensä Summa Total	Vekselit Växlar Bills	Shekkilit Check- räkningar Cheque accounts	Muu lainananto Annan kredit- givning Other ad- vances	Yhteensä Summa Total
1 000 000 mk												
	13	14	15	16	17	18	19	20	21	22	23	24
1980	1 431,0	402,8	14 920,3	16 754,1	717,8	342,3	7 995,7	9 055,8	7 766,5	2 655,8	72 842,9	83 265,2
1981	1 670,9	480,6	17 911,2	20 062,7	729,0	419,4	9 480,0	10 628,4	8 362,2	3 017,1	85 344,7	96 724,0
1982	1 698,7	553,8	21 350,0	23 602,5	567,3	435,0	10 743,4	11 745,7	8 292,6	3 992,1	100 623,3	112 908,0
1983	1 897,4	718,4	24 672,4	27 288,2	486,4	427,4	11 765,8	12 679,6	7 876,0	5 476,0	114 330,4	127 682,4
1984	2 035,1	1 033,6	27 980,7	31 049,4	553,8	439,7	12 661,0	13 654,5	8 332,8	6 190,5	130 186,5	144 709,8
1984 I	1 835,5	745,6	24 878,0	27 459,1	570,1	621,2	11 718,2	12 909,5	7 761,0	6 324,7	115 375,8	129 461,5
II	1 787,2	773,9	25 101,3	27 662,4	566,6	608,4	11 877,8	13 052,8	7 614,5	6 394,1	116 017,1	130 025,7
III	1 780,8	838,9	25 280,1	27 899,8	513,9	649,1	11 945,7	13 108,7	7 314,3	6 415,2	116 835,9	130 565,4
IV	1 792,0	887,8	25 405,4	28 085,2	588,6	751,6	11 920,3	13 260,5	7 313,9	6 847,8	117 723,8	131 885,5
V	1 807,8	874,9	25 742,5	28 425,2	542,2	790,2	11 887,4	13 219,8	7 413,7	6 491,3	119 165,2	133 070,2
VI	1 841,2	909,8	25 965,1	28 716,1	557,6	716,3	11 976,7	13 250,6	7 453,8	6 460,7	120 574,4	134 488,9
VII	1 863,5	917,8	26 249,6	29 030,9	523,0	753,7	12 054,4	13 331,1	7 351,5	6 628,1	121 728,3	135 707,9
VIII	1 851,9	953,4	26 730,1	29 535,4	517,9	723,6	12 152,5	13 394,0	7 425,9	6 673,9	123 415,4	137 515,2
IX	1 868,8	959,2	27 146,1	29 974,1	547,7	765,3	12 274,1	13 587,1	7 621,4	6 818,7	125 079,6	139 519,7
X	1 893,2	1 003,4	27 464,1	30 360,7	540,8	536,1	12 329,8	13 406,7	7 854,6	6 579,9	126 724,0	141 153,5
XI	1 932,5	1 018,9	27 751,9	30 703,3	548,1	558,6	12 434,3	13 541,0	8 030,4	6 480,0	128 024,3	142 534,7
XII	2 035,1	1 033,6	27 980,7	31 049,4	553,8	439,7	12 661,0	13 654,5	8 332,8	6 190,5	130 186,5	144 709,8
1985 I	1 956,9	1 095,3	28 252,5	31 304,7	536,7	571,2	12 711,2	13 819,1	8 071,0	7 006,9	131 517,2	146 595,1
II	1 948,3	1 084,8	28 535,7	31 568,8	432,8	565,8	12 800,2	13 798,8	8 063,3	7 063,0	133 275,9	148 402,2
III	1 958,4	1 113,4	28 786,6	31 858,4	460,7	573,7	13 036,4	14 070,8	7 986,7	7 365,4	134 801,8	150 153,9
IV	1 985,3	1 118,0	28 968,1	32 071,4	474,4	650,3	13 036,6	14 161,3	7 941,0	7 300,5	136 093,1	151 334,6
V	2 009,7	1 132,4	29 360,0	32 502,1	421,7	532,6	13 199,7	14 154,0	7 998,0	7 163,4	138 023,2	153 184,6
VI												
VII												
VIII												
IX												
X												
XI												
XII												

Ks. huomautusosasto numerossa I.

Se notavdelningen i häfte I.

See note section in No. I.

14. Helsingin Arvopaperipörssi
 Helsingfors Fondbörs
 Helsinki Stock Exchange

Vuosi ja kuukausi År och månad Year and month	Myynti — Försäljning — Sales					
	Osakkeet Aktier Shares	Merkintä- oikeudet Teknings- rätter Subscription rights	Deben- tuurit Deben- turema Debent- ures	Obligaatiot Obligationer Bonds	Muut joulko- velkakirja- lainat Övriga masskulde- brevsån Other bonds	Yhteensä Summa Total
	1 000 mk					
	1	2	3	4	5	6
1980.....	307 954	55 470	32 310	303 112	—	698 846
1981.....	342 676	12 223	62 944	1 000 925	43 862	1 462 630
1982.....	566 830	96 693	125 641	2 201 795	93 794	3 084 753
1983.....	1 241 391	148 114	546 656	1 623 747	185 774	3 745 682
1984.....	2 109 871	397 652	1 133 083	1 894 650	1 979 689	7 514 946
1984 I	227 606	6 879	39 361	130 540	86 300	490 686
II	142 945	30 265	50 118	112 875	61 599	397 802
III	172 003	147 011	19 693	99 225	62 669	500 601
IV	183 868	61 319	26 470	72 243	12 763	356 663
V	181 706	92 861	54 987	113 783	193 341	636 678
VI	174 021	34 661	79 969	177 401	390 910	856 962
VII	97 110	—	14 347	144 794	79 375	335 626
VIII	136 387	—	73 246	139 886	125 850	475 369
IX	214 137	18 492	113 848	108 087	282 689	737 253
X	178 589	32 283	77 370	181 766	352 054	822 062
XI	149 774	2 377	254 476	250 515	231 778	888 920
XII	251 722	2 695	229 195	363 532	169 177	1 016 322
1985 I	180 131	2 123	134 654	314 787	211 493	843 187
II	167 763	6 188	93 304	584 686	499 011	1 350 955
III	154 980	15 569	161 797	246 715	248 917	827 988
IV	105 134	21 936	176 867	304 580	356 621	965 138
V	106 377	11 630	270 157	223 249	809 026	1 420 439
VI	222 396	4 221	232 618	274 171	1 618 343	2 351 749
VII						
VIII						
IX						
X						
XI						
XII						

Ks. huomautusosasto numerossa I.

Se notavdelningen i häfte I.

 15. Unitaksen osakeindeksi
 Unitas aktieindex
 Unitas share index
 1975 = 100

Pankit Banker Banks (26,58)	Vakuu- tus Försäk- ring Insur- ance (1,95)	Kauppa- ja liikenne Handel och sam- färdsel Trade and transport (5,14)	Teolli- suus Industri (66,33)	Yleis- indeksi General index (100,00)
1	2	3	4	5
84,7	119,1	138,3	92,3	93,2
83,4	148,7	150,8	95,1	95,9
115,5	224,5	199,4	127,5	129,8
144,1	480,0	258,1	194,0	189,6
192,6	568,4	309,5	272,6	259,0
186,4	620,3	305,8	274,5	259,4
184,0	643,5	305,4	265,0	252,9
207,2	641,9	301,0	264,4	258,4
222,5	684,6	312,5	282,6	276,0
208,9	640,2	304,0	282,6	271,1
200,0	555,2	305,3	280,7	265,9
195,4	519,9	310,3	281,7	264,9
190,7	525,7	319,0	282,2	264,5
183,6	502,9	315,4	270,2	254,0
179,9	500,9	311,4	268,5	251,7
177,7	496,0	311,6	263,5	247,7
174,8	489,2	312,5	254,9	241,2
175,2	481,9	286,0	249,9	236,4
177,7	475,4	279,6	240,6	230,4
180,8	473,7	282,3	237,0	229,1
177,7	430,2	270,5	221,4	216,4
180,8	424,0	275,2	221,4	217,3
176,9	422,8	277,5	214,2	211,6

See note section in No. I.

16. Posti- ja telelaitos – Post- och televerket – Posts and Telecommunications

Vuosi ja kuukausi År och månad Year and month	Postitoimen liikenne- tuotot Intäkter av post- trafiken Postal income	Telettoimen liikenne- tuotot Intäkter av tele- verksamhet Income from teleservices	Muut tuotot Övriga intäkter Other income	Tuotot yhteensä Summa intäkter Total income	Kaukpuhelut – Fjärrsamtal – Trunk calls				Sähkeet, kotimaiset ja ulko- maille Telegram, inrikes och till utlandet Tele- grams, domestic and abroad	Telexkirjoittamiset Telexskrivningar Telex calls		
					kotimaiset – inrikes – domestic		ulkomaille till utlandet abroad					
					puheluja samtal calls	maksu- sykäyksiä à 20 p ¹¹ taxeimpulser à 20 p ¹¹	puheluja samtal calls	minuutteja minuter minutes			kotimaiset (minuu- teissa) inrikes (i minuter) domestic (minutes)	ulkomaille (minuu- teissa) till utlandet (i minuter) abroad (minutes)
1 000 mk				1 000								
	1	2	3	4	5	6	7	8	9	10	11	
1980	1 270 233	1 765 570	293 106	3 328 909	297 886	5 161 377	11 924	69 963	797	10 668	11 406	
1981	1 495 707	1 898 876	353 744	3 748 326	319 550	5 431 068	12 852	80 121	771	11 968	12 516	
1982	1 774 731	2 204 018	424 420	4 403 169	339 433	4 086 458	13 955	84 954	750	11 850	13 167	
1983	2 082 780	2 452 639	478 731	5 014 149	364 061	4 384 468	15 276	92 209	725	11 858	13 949	
1984	2 326 319	2 709 386	536 633	5 572 338	376 822	5 534 892	16 257	96 198	683	11 522	14 466	
1984	I	115 726	125 417	16 327	257 470	29 963	452 901	1 240	7 689	54	2 022	1 263
	II	181 114	258 660	19 181	458 954	29 589	437 022	1 238	7 553	49		1 245
	III	192 355	251 285	20 443	464 082	33 146	482 971	1 371	8 376	53	1 915	1 251
	IV	190 672	179 791	82 204	452 667	29 869	436 601	1 248	7 488	55		1 166
	V	221 841	263 708	21 995	507 544	34 172	491 963	1 429	8 323	95	1 999	1 348
	VI	175 740	200 521	20 046	396 306	30 615	435 248	1 403	8 229	58		1 178
	VII	158 190	250 287	83 390	491 866	27 721	384 673	1 274	6 770	51	1 721	986
	VIII	160 702	165 558	18 770	345 030	33 468	481 813	1 487	8 203	55		1 095
	IX	204 152	257 822	18 824	480 798	31 871	472 012	1 361	7 996	49	2 038	1 276
	X	207 231	195 683	87 309	490 223	33 581	506 491	1 463	8 897	55		1 354
	XI	215 269	273 166	32 980	521 415	33 692	508 946	1 420	8 947	56	1 827	1 354
	XII	303 328	287 489	115 165	705 982	29 134	443 354	1 278	7 727	55		951
*1985	I	128 720	232 572	15 376	376 668	33 896	521 738	1 464	8 762	54	1 958	1 353
	II	198 413	180 972	27 549	406 934	31 384	479 982	1 335	8 251	51		1 199
	III	202 782	308 989	22 064	533 835	32 921	497 291	1 458	9 173	51	1 879	1 436
	IV	211 752	188 960	87 580	488 292	32 917	493 345	1 471	8 627	52		1 236
	V	231 223	294 634	24 858	550 716	36 572	537 993	1 606	9 451	90	1 400	
	VI											
	VII											
	VIII											
	IX											
	X											
	XI											
	XII											

Ks. huomautusosasto numerossa I.

Se notavdelningen i häfte I.

See note section in No I.

¹¹ Vuodesta 1982 à 30 p.

¹¹ Fr.o.m. år 1982 à 30 p.

¹¹ Automatic service (charge impulses à 0,20 mk, since 1982 à 0,30 mk).

LIIKENNE – SAMFÄRDSEL – TRANSPORT

17. Valtionrautatiet – Statsjärnvägarna – State railways

Vuosi ja kuukausi År och månad Year and month	Matkojen luku Resornas antal Number of journeys	Henkilö- kilometrit Person- kilometer Passenger kilometres	Kuljetettu tavara Befodrat gods Freight carried		Volyyymi-indeksi Volym-index Volume index		Henkilö- liikenne- tuotot Intäkter av person- trafiken Income from passenger traffic	Tavara- liikenne- tuotot Intäkter av gods- trafiken Income from freight traffic	Tuotot kaikkiaan Summa intäkter Total income	Kulut Kostnader Costs	Alijäämä (–) Underskott (–) Deficit (–)	Kustannus- tekijän hinta- indeksi Kostnads- faktorernas prisindex Price index of costs
	1 000	1 000 000	1 000 t	1 000 000 t-km	1969 = 100		1 000 000 mk					1969 = 100
	1	2	3	4	5	6	7	8	9	10	11	12
1980	39 310	3 215,6	29 574	8 335	160	134	442,46	1 279,33	1 864,25	2 362,68	-498,43	340
1981	41 016	3 274,1	29 848	8 391	165	136	520,65	1 450,67	2 115,34	2 805,80	-690,46	391
1982	41 406	3 326,0	28 745	8 000	166	131	575,46	1 505,39	2 261,17	3 059,60	-798,43	437
1983	41 546	3 338,7	29 270	8 091	167	133	638,56	1 661,80	2 497,32	3 381,40	-884,08	481
1984	40 991	3 275,8	29 842	7 981	165	134	710,64	1 787,61	2 724,76	3 589,74	-864,98	513
1984	I	3 636	241,7	2 320	652	141	46,50	134,35	187,08	230,70	-43,62	503
	II	3 490	277,2	2 421	695	145	48,20	139,56	208,21	266,46	-58,25	503
	III	3 656	277,4	2 780	771	170	56,99	179,60	247,52	289,23	-41,71	513
	IV	3 249	268,7	2 634	737	175	57,38	160,73	229,56	275,67	-46,11	513
	V	3 422	259,7	2 676	746	161	57,36	169,04	239,60	303,96	-64,36	514
	VI	2 999	291,7	2 270	616	194	62,26	141,36	217,50	300,37	-82,87	514
	VII	2 985	294,3	2 330	566	170	65,27	123,34	199,08	409,21	-210,13	514
	VIII	3 406	283,9	2 383	596	115	64,56	141,79	227,07	265,44	-38,37	514
	IX	3 434	259,0	2 311	581	136	52,41	135,71	208,68	276,13	-67,45	514
	X	3 712	270,4	2 727	709	147	51,78	161,30	226,83	302,95	-76,12	515
	XI	3 644	264,7	2 542	678	180	59,90	153,98	229,93	294,42	-64,49	515
	XII	3 358	287,1	2 448	633	187	88,04	146,84	303,70	375,18	-71,48	527
1985	I	3 512	227,4	2 439	..	140	48,83	137,00	194,32	268,12	-73,80	530
	II	3 396	260,2	2 483	..	143	55,24	151,16	218,67	289,89	-71,22	530
	III	3 645	286,9	2 772	..	169	65,46	200,27	277,09	313,64	-36,55	550
	IV	3 446	261,4	2 734	..	175	59,16	165,74	239,50	328,30	-88,80	550
	V	3 350	261,5	2 734	..	159	62,30	200,35	278,10	317,21	-39,11	551
	VI											
	VII											
	VIII											
	IX											
	X											
	XI											
	XII											

Ks. huomautusosasto numerossa I.

Se notavdelningen i häfte I.

See note section in No. I.

18. Yöpymisien lukumäärät majoitusliikkeissä — Antalet övernattningar på härbärgeringsställen — Numbers of nights in the accommodation facilities

Vuosi ja kuukausi År och månad Year and month	Yhteensä Summa Total	Ulko- maalaisia Utlänningar Foreigners	siitä - därav - of which muista Pohjoismaista från övriga nordiska länder from other Nordic countries
	1	2	3
1980	6 993 812	1 843 393	741 552
1981	7 473 502	2 054 248	873 650
1982	7 603 659	2 024 681	857 517
1983	7 929 785	2 060 562	790 347
1984	8 278 801	2 112 508	769 039
1984 I	474 544	94 184	32 100
II	598 382	99 952	33 714
III	665 825	111 277	41 275
IV	585 157	104 729	43 823
V	635 058	177 017	72 646
VI	867 609	288 243	97 481
VII	1 045 367	376 039	149 597
VIII	873 095	333 444	96 352
IX	671 612	179 401	62 696
X	622 329	134 586	50 776
XI	587 904	111 362	47 352
XII	422 541	79 461	32 462
*1985 I	469 874	90 058	32 072
II	595 091	89 387	29 098
III	728 003	116 591	40 494
IV	645 040	105 401	43 010
V	663 570	176 276	67 961
VI			
VII			
VIII			
IX			
X			
XI			
XII			

Ks. huomautusosasto numerossa I.

Se notavdelningen i häfte I.

See note section in No. 1.

19. Tieliikenneonnettomuudet — Vägtrafikolyckor — Road traffic accidents

Polisiin tietoon tulleet henkilövahinkoihin johtaneet tieliikenneonnettomuudet
Vägtrafikolyckor med personskada som har kommit till polisens kännedom
Road traffic accidents involving personal injury known to the police

Onnettomuudet Olyckor Accidents	Uurit Offren Victims	Kuoletet — Dödade — Killed						Loukkaantuneet Skadade Injured
		Yhteensä Summa Total	Kuolemaan johtaneita Dödlig utgång Fatal	Tienkäyttäjryhmä Trafikantgrupp Road user group				
				Jalan- kulkijat Gående Pedestrian	Polku- pyörä Cykel Cycle	M.pyörä/ mopo M.cykel/ moped M.cycle/ moped	Henkilö- auto Personbil Private car	
1	2	3	4	5	6	7	8	
1980	6 790	514	551	139	107	64	202	8 442
1981	7 173	518	555	131	104	76	212	9 072
1982	7 402	525	569	156	82	47	256	9 117
1983	7 673	541	604	152	99	54	259	9 373
1984	♦ 7 543	♦ 488	♦ 541	148	♦ 86	♦ 47	232	♦ 9 198
1984 I	♦ 585	♦ 35	♦ 38	16	♦ 2	1	16	♦ 789
II	♦ 426	♦ 33	♦ 35	10	♦ 2	1	18	♦ 544
III	♦ 424	♦ 26	♦ 30	11	♦ 1	—	12	♦ 528
IV	♦ 391	♦ 25	♦ 30	6	♦ 3	♦ 2	19	♦ 467
V	♦ 694	♦ 41	♦ 46	6	♦ 13	5	20	♦ 816
VI	♦ 748	♦ 38	♦ 46	5	♦ 7	4	28	♦ 937
VII	♦ 665	♦ 40	♦ 47	4	♦ 10	7	25	♦ 834
VIII	♦ 816	♦ 50	♦ 51	11	♦ 12	8	16	♦ 966
IX	♦ 754	♦ 39	♦ 44	♦ 15	4	6	17	♦ 903
X	♦ 751	♦ 48	♦ 53	20	♦ 10	7	16	♦ 881
XI	♦ 678	♦ 56	♦ 58	17	♦ 14	5	18	♦ 787
XII	♦ 611	♦ 57	♦ 63	♦ 27	8	1	27	♦ 746
*1985 I	424	33	40	11	3	—	23	521
II	373	32	36	9	4	1	19	471
III	309	24	26	9	2	2	13	375

20. Moottoriajoneuvot – Motorfordon – Motor vehicles

Vuoden ja kuukauden lopussa Vid utgången av At the end of	Henkilöautot Personbilar Cars		Kuorma-autot Lastbilar Lorries		Linja-autot Bussar Buses	Paketti-autot Paketbilar Vans	Erikois-autot Specialbilar Special automobiles	Kaikki autot Alla bilar All automobiles		Käyttövoima Drivkraft Motive power		Moottori- pyörät Motor- cycles	Traktori- traktorer Tractors	
	Yhteensä Summa Total	Ammatt. Yrkesm. Profes- sional	Yhteensä Summa Total	Ammatt. Yrkesm. Profes- sional				Yhteensä Summa Total	Ammatt. Yrkesm. Profes- sional	Bensiini Bensin Petrol	Diesel			
	1	2	3	4	5	6	7	8	9	10	11	12	13	
a. Rekisterissä olevat ajoneuvot – Inregistrerade motorfordon – Motor vehicles registered														
1980	1 225 931	10 022	52 527	24 669	8 963	96 624	8 782	1 392 827	45 363	1 222 578	168 671	43 377	241 339	
1981	1 279 192	9 941	52 698	24 584	9 054	102 303	9 384	1 452 631	45 320	1 252 899	189 509	44 060	251 207	
1982	1 352 055	10 060	52 996	24 415	9 066	108 684	9 896	1 532 697	45 307	1 309 592	212 878	45 801	261 773	
1983	1 410 438	9 925	53 056	24 357	9 102	114 775	10 585	1 597 956	45 199	1 352 534	236 476	47 905	270 586	
1984	1 473 975	9 985	52 622	24 219	9 069	121 162	11 159	1 667 987	45 123	1 402 022	258 493	49 780	279 596	
b. Rekisteriin merkityt uudet moottoriajoneuvot – Inregistrerade nya motorfordon – New vehicles registered														
1980	103 760	3 855	5 069	3 042	641	11 594	565	121 629	7 994	95 622	24 931	2 942	11 354	
1981	105 628	3 442	4 816	2 908	556	12 898	522	124 420	7 347	94 756	27 414	3 234	11 693	
1982	128 761	3 560	4 176	2 344	535	13 498	560	147 530	6 866	116 314	29 499	3 952	11 692	
1983	120 174	3 254	4 093	2 261	596	13 463	616	138 942	6 491	106 932	31 299	4 859	11 079	
1984	127 655	3 127	3 856	2 239	482	13 826	593	146 412	6 280	115 496	30 705	4 545	11 316	
1984	I	15 731	293	322	177	20	1 508	74	17 655	537	13 972	3 639	46	2 408
	II	9 905	262	262	122	45	926	52	11 190	456	8 861	2 309	99	968
	III	12 936	281	320	162	43	1 165	48	14 512	509	11 682	2 711	334	967
	IV	12 156	232	313	167	61	1 117	47	13 694	490	11 190	2 499	1 237	1 051
	V	12 199	227	326	169	56	1 318	45	13 944	496	11 212	2 724	953	1 235
	VI	11 839	308	317	165	43	1 127	55	13 381	551	10 790	2 586	644	565
	VII	9 772	243	235	120	14	994	46	11 061	406	8 955	2 103	571	468
	VIII	9 577	222	237	130	25	1 124	38	11 001	411	8 807	2 191	342	586
	IX	9 886	317	301	163	25	1 151	36	11 399	540	8 886	2 510	190	934
	X	10 718	279	352	228	30	1 339	60	12 499	583	9 574	2 924	89	988
	XI	9 081	258	390	259	50	1 218	49	10 788	606	8 145	2 643	31	772
	XII	3 855	205	481	377	70	839	43	5 288	695	3 422	1 866	9	374
*1985	I	16 821	341	369	222	17	1 484	63	18 754	629	14 786	3 965	41	1 918
	II	10 813	224	265	136	49	997	54	12 178	444	9 744	2 433	75	774
	III	12 989	334	269	141	48	1 127	64	14 497	559	11 872	2 625	383	880
	IV	13 985	323	289	134	46	1 328	35	15 683	546	12 896	2 787	1 174	1 002
	V													
	VI													
	VII													
	VIII													
	IX													
	X													
	XI													
	XII													

Ks. huomautusosasto numerossa I.

Se notavdelningen i häfte I.

See note section in No. I.

21. Ulkomainen merenkulku – Sjöfarten mellan Finland och utlandet – Foreign shipping

Vuosi ja kuukausi År och månad Year and month	Saapuneet alukset – Ankomna fartyg Vessels entered						Lähteneet alukset – Avgångna fartyg Vessels cleared						Matkustajia Passagerare Passengers	
	Kaik- kiaan Summa Total	Niistä suomal. Därav finska Of which Finnish	Kaik- kiaan Summa Total	Lastissa Last- förande With cargo	Tuotu- tavara- määrä Importe- rad varu- mängd Tons imported	Siitä suomal. aluksilla Därav med finska fartyg Of which by Finnish vessels	Kaik- kiaan Summa Total	Niistä suomal. Därav finska Of which Finnish	Kaik- kiaan Summa Total	Lastissa Last- förande With cargo	Viety- tavara- määrä Exporte- rad varu- mängd Tons exported	Siitä suomal. aluksilla Därav med finska fartyg Of which by Finnish vessels	Saapu- neet Ankom- mande Disem- barked	Lähte- neet Avgåen- de Em- barked
	Luku Antal Number		1 000 nettotonnia 1 000 nettoton 1 000 tons		1 000 t		Luku Antal Number		1 000 nettotonnia 1 000 nettoton 1 000 tons		1 000 t		1 000	
	1	2	3	4	5	6	7	8	9	10	11	12	13	14
1980	17 048	7 693	44 068	39 156	31 470	14 429	17 119	7 712	44 890	33 505	17 900	6 634	2 940	2 940
1981	16 266	7 744	49 452	44 375	30 178	15 455	16 359	7 751	49 844	39 092	18 419	8 639	3 364	3 372
1982	15 486	7 365	49 750	45 244	30 260	15 517	15 449	7 367	49 479	38 901	16 040	7 718	3 400	3 435
1983	15 695	7 093	51 108	46 096	30 915	14 971	15 703	7 046	51 214	40 623	17 845	8 302	3 439	3 493
1984	15 823	7 313	50 722	44 854	29 418	14 886	15 815	7 284	50 717	41 504	20 729	9 684	3 535	3 570
1984 I	964	449	3 626	3 160	1 890	978	947	443	3 599	2 981	1 732	932	130	145
II	911	435	3 305	2 842	1 489	749	914	434	3 318	2 905	1 671	855	182	187
III	974	455	3 717	3 185	1 855	932	990	455	3 764	3 240	1 940	942	198	201
IV	1 082	517	3 754	3 395	2 268	1 332	1 074	523	3 804	3 143	1 607	812	268	268
V	1 515	658	4 571	4 045	2 998	1 589	1 509	650	4 535	3 571	1 870	873	302	290
VI	1 697	796	4 844	4 350	2 942	1 441	1 711	797	4 825	3 937	1 748	776	398	391
VII	1 914	923	5 401	4 915	3 194	1 364	1 911	915	5 415	4 263	1 633	705	658	654
VIII	1 722	864	4 858	4 376	2 690	1 400	1 741	874	4 905	4 083	1 717	793	411	452
IX	1 380	626	4 066	3 615	2 274	1 058	1 369	620	4 089	3 356	1 563	666	274	278
X	1 326	576	4 180	3 691	2 569	1 374	1 327	574	4 192	3 411	1 713	746	240	235
XI	1 189	519	4 083	3 609	2 559	1 349	1 205	524	4 148	3 262	1 684	774	226	239
XII	1 149	495	4 318	3 672	2 688	1 319	1 117	475	4 123	3 353	1 850	810	248	231
*1985 I	890	430	3 512	2 940	1 662	862	909	438	3 655	3 049	1 810	937	121	138
II	707	364	2 932	2 597	965	505	731	373	3 058	2 845	1 474	707	173	176
III	818	405	3 474	3 114	1 863	1 039	807	405	3 417	2 972	1 624	826	197	194
IV	958	432	3 665	3 331	2 317	1 083	948	431	3 762	3 160	1 664	764	268	270
V	1 411	598	5 089	4 598	3 206	1 509	1 394	587	5 108	4 114	1 825	711	327	327
VI														
VII														
VIII														
IX														
X														
XI														
XII														

Ks. huomautusosasto numerossa I.

Se notavdelningen i häfte I.

See note section in No. I.

LIKENNE – SAMFÄRDELSE – TRANSPORT

22. Kauppalaivasto – Handelsflottan
Merchant fleet

Vuoden ja kuukauden lopussa Vid utgången av At the end of	Koko kauppalaivasto Hela handelsflottan Whole merchant fleet		Matkustaja-alukset Passagerarfartyg Passenger vessels		Säiliöalukset Tankfartyg Tankers		
	Luku Antal Number	1 000 brt. gross tons	Luku Antal Number	1 000 brt. gross tons	Luku Antal Number	1 000 brt. gross tons	
	1	2	3	4	5	6	
1980	487	2 346	143	238	39	1 101	
1981	483	2 479	148	264	45	1 282	
1982	483	2 210	153	257	45	1 095	
1983	484	2 360	157	252	47	1 258	
1984	472	2 067	160	230	44	1 006	
1984	I	481	2 262	156	249	46	1 178
	II	481	2 262	156	249	46	1 178
	III	478	2 256	155	244	46	1 179
	IV	478	2 262	155	238	46	1 179
	V	478	2 283	156	238	46	1 177
	VI	479	2 283	156	238	46	1 177
	VII	477	2 197	158	238	45	1 094
	VIII	477	2 184	159	238	45	1 094
	IX	478	2 128	159	238	44	1 016
	X	476	2 120	159	238	43	1 003
	XI	476	2 112	159	230	43	1 003
	XII	472	2 067	160	230	44	1 006
1985	I	470	2 056	159	226	44	1 006
	II	466	2 033	159	226	43	1 006
	III	468	2 050	160	226	43	1 006
	IV	466	2 039	161	226	43	1 006
	V	460	1 988	160	245	41	970
	VI	459	1 964	161	246	40	957
	VII						
	VIII						
	IX						
	X						
	XI						
	XII						

Ks. huomautusosasto numerossa I.

Se notavdelningen i häfte I.

23. Kotimaisten lentoyhtiöiden säännöllinen lentoliikenne
Inhemska flygbolags reguljära flygtrafik
Scheduled air traffic of Finnish airlines

Lentokm Flygkm Kilometres flown	Matkustajakm Passagerarkm Passengers km	Matkustajien luku Antal passagerare Passengers carried	Rahtia ja postia Frakt och post Freight and mail		
				1 000	1 000 ton-km
				1	2
35 499	2 139 005	2 512	52 766		
37 044	2 513 137	2 751	56 786		
37 089	2 589 497	2 815	66 867		
36 581	2 629 768	2 797	77 274		
36 959	2 696 235	2 992	79 409		
3 049	180 698	221	6 427		
2 972	179 215	224	6 735		
3 183	212 543	257	7 248		
2 963	209 817	245	6 650		
3 234	245 690	280	6 955		
3 124	277 911	275	6 450		
3 082	255 534	210	5 750		
3 265	281 656	262	5 520		
3 196	252 453	277	7 180		
3 079	228 192	276	6 272		
3 057	196 020	258	6 822		
2 755	176 506	207	7 400		
3 041	185 609	227	6 417		
2 855	178 360	227	6 528		
3 253	249 453	289	8 026		
3 188	238 024	267	6 991		
3 357	275 611	282	6 940		

See note section in No. I.

24. Bruttokansantuote ja kansantulo – Bruttonationalprodukt och nationalinkomst – Gross domestic product and national income

1 000 000 mk

Vuosi ja neljännes År och kvartal Year and quarter	Brutto- kansantuote Bruttonationalprodukt Gross domestic product	Kulutukset Konsumtionsutgifter Final consumption expenditure			Investoinnit Investeringar Gross fixed capital formation			Vienti Export Exports	Tuonti Import Imports	Kansantulo Nationalinkomst National income	Siitä - Därav Of which Palkkasumma Löner Wages
	1	2	3	4	5	6	7	8	9	10	11
Käypiin hintoihin – Löpande priser – Current prices											
1980	192 556	104 038	34 895	138 933	42 537	6 101	48 638	63 386	65 016	160 247	85 056
1981	218 455	118 016	40 837	158 853	47 745	6 941	54 686	73 321	70 239	181 465	98 717
1982	245 172	134 161	46 661	180 822	52 877	8 110	60 987	76 397	74 367	203 500	109 720
1983	274 436	149 607	53 305	202 912	59 751	9 236	68 987	84 061	82 770	228 653	122 260
*1984	307 876	164 677	59 890	224 567	62 492	9 587	72 079	95 875	87 823	256 824	136 059
1983 I	60 243	35 527	11 906	47 433	12 140	2 114	14 254	19 935	19 069	50 534	27 438
II	66 967	37 578	12 781	50 359	13 017	2 391	15 408	20 487	20 115	55 984	30 084
III	71 221	36 949	14 358	51 309	15 254	2 323	17 577	20 244	20 615	59 332	33 336
IV	76 005	39 553	14 260	53 813	19 340	2 408	21 748	23 395	22 971	62 803	31 402
*1984 I	68 457	39 328	13 653	52 981	13 437	2 240	15 677	23 267	20 119	57 377	30 669
II	74 730	41 563	14 432	55 995	13 433	2 490	15 923	23 269	21 937	62 963	33 880
III	79 041	40 629	16 153	56 782	15 709	2 389	18 098	23 409	22 460	65 918	36 929
IV	85 648	43 157	15 652	58 809	19 913	2 468	22 381	25 930	23 307	70 566	34 581
*1985 I	74 998	42 752	14 976	57 728	14 670	2 388	17 058	23 278	21 984	63 615	33 889
II											
III											
IV											
1980 hintoihin – 1980 års priser – 1980 prices											
1980	192 556	104 038	34 895	138 933	42 537	6 101	48 638	63 386	65 016		
1981	♦196 028	105 494	36 289	141 783	43 943	6 252	50 195	67 462	62 720		
1982	♦201 831	109 825	37 585	147 410	45 172	6 790	51 962	66 438	64 026		
1983	207 752	112 793	39 080	151 873	47 376	7 052	54 428	68 898	66 346		
*1984	213 997	116 208	40 554	156 762	46 477	6 874	53 351	73 095	67 124		
1983 I	48 474	28 028	9 696	37 724	9 818	1 684	11 502	16 767	15 521		
II	51 359	28 649	9 678	38 327	10 348	1 794	12 142	16 957	16 397		
III	51 760	27 350	9 752	37 102	12 033	1 759	13 792	16 339	16 396		
IV	56 159	28 766	9 954	38 720	15 177	1 815	16 992	18 835	18 032		
*1984 I	50 217	28 729	10 059	38 788	10 199	1 645	11 844	18 287	15 634		
II	52 587	29 617	10 045	39 662	10 116	1 748	11 864	17 948	16 976		
III	52 828	28 299	10 122	38 421	11 613	1 712	13 325	17 579	17 068		
IV	58 365	29 563	10 328	39 891	14 549	1 769	16 318	19 281	17 446		
*1985 I	51 786	29 328	10 310	39 638	10 590	1 670	12 260	17 141	15 923		
II											
III											
IV											

Ks. huomautusosasto numerossa I.

Se notavdelningen i häfte I.

See note section in No. I.

KANSANTALOUDEN TILINPITO – NATIONALRÄKENSKAPER – NATIONAL ACCOUNTS

25. Bruttokansantuote toimialoittain – Bruttonationalprodukt enligt näringsgren – Gross domestic product by kind of activity

1980 hintoihin – 1980 års priser – 1980 prices

1 000 000 mk

Vuosi ja neljännes År och kvartal Year and quarter	Maatalous Jordbruk Agriculture	Metsätalous Skogshushållning Forestry	Teollisuus ja kaivannais-toiminta Tillverknings-, gruv- o. a. ekstraktiv industri Manufacturing, mining and quarrying	Sähkö-, kaasu- ja vesihuolto El-, gas- och vattenförsörjning Electricity, gas and water	Talonrakennus-toiminta Husbyggnadsverksamhet Building	Maa- ja vesirakennus-toiminta Anläggningsverksamhet Other construction	Liikenne Transport Transport and communication	Kauppa Handel Trade	Muu toiminta Övrig verksamhet Other activities	Bruttokansantuote yhteensä Bruttonationalprodukten tillsammans Total gross domestic product	Yrittäjätoiminta Näringslivet Industries
	1	2	3	4	5	6	7	8	9	10	11
1980	7 781	8 234	49 269	4 991	10 124	3 530	13 644	17 296	62 321	192 556	132 824
1981	7 153	7 691	50 626	5 211	9 865	3 626	14 094	17 460	65 178	♦ 196 028	134 582
1982	7 909	7 029	51 142	5 141	10 498	3 691	14 234	18 203	67 766	♦ 201 831	137 682
1983	8 721	6 833	52 854	5 367	11 139	3 573	14 703	18 425	70 495	207 752	142 566
*1984	8 785	7 006	55 378	5 737	10 667	3 593	15 005	18 806	73 526	213 997	147 135
1983 I	1 432	2 053	12 645	1 462	2 104	834	3 295	4 120	16 977	48 474	32 456
II	1 561	1 859	13 727	1 196	2 287	911	3 593	4 696	17 628	51 359	35 036
III	4 014	844	12 225	1 271	3 011	910	3 682	4 552	17 530	51 760	35 789
IV	1 714	2 077	14 257	1 438	3 737	918	4 133	5 057	18 360	56 159	39 285
*1984 I	1 464	1 823	13 580	1 599	2 084	820	3 520	4 243	17 629	50 217	33 831
II	1 613	1 843	14 080	1 250	2 136	920	3 725	4 653	18 393	52 587	35 718
III	3 878	921	12 593	1 354	2 881	921	3 649	4 766	18 314	52 828	36 573
IV	1 830	2 419	15 125	1 534	3 566	932	4 111	5 144	19 190	58 365	41 013
*1985 I	1 510	2 078	13 644	1 850	2 096	783	3 642	4 353	18 231	51 786	34 861
II											
III											
IV											

26. Bruttokansantuote henkeä kohden – Bruttonationalprodukt per invånare – Gross domestic product per capita

Käypiin hintoihin – Löpande priser – Current prices

mk

Vuosi År Year	
1972	12 636
1973	15 294
1974	19 199
1975	22 136
1976	24 922
1977	27 433
1978	30 220
1979	35 041
1980	40 288
1981	45 511
1982	50 793
1983	56 517
*1984	63 058

27. Julkisten menojen hintaindeksit
Prisindexar för offentliga utgifter
Price indices for public expenditure

1977 = 100

Vuosi ja neljännes År och kvartal Year and quarter	Valtiontalous Statshushållningen State finances	Kunnallistalous Kommunalhushållningen Municipal finances
	1	2
1980	129,8	131,2
1981	146,3	147,9
1982	160,0	161,9
*1983	*174,2	*175,3
*1984	*186,6	*188,4
*1984 I	*182,7	*184,5
II	*186,0	*188,1
III	*187,9	*189,9
IV	*189,9	*191,2
*1985 I	*195,0	*197,0
II		
III		
IV		

Ks. huomautusosasto numerossa I.

Se notavdelningen i häfte I.

See note section in No. 1.

28. Rakennuskustannusindeksi — Byggnadskostnadsindex — Building Cost Index

1980 = 100. Ryhmien painot ilmoitettu suluissa — Gruppvikterna angivna inom parentes — Weighting figures in parentheses

Vuosi ja kuukausi År och månad Year and month	Kokonaisindeksi — Totalindex — Total index 0-9					0	1	2-3	4-5	6
	a	b	c	d	e	Rakennutta- jan kustan- nukset Byggherrrens kostnader Employer's costs	Maarakennus Mark- byggnad Earth work	Perustukset ja runko Grund och stomme Foundations and frame	Täydentävät ja pinta- rakenteet Kompl. och ytbe- klädnader Supplemen- tary and surface structures	Kalusteet, varusteet ja laitteet Inredning, utrustning och anlägg- ningar Fixtures equipment
	(210)	(591)	(162)	(37)	(1000)	(60)	(55)	(290)	(165)	(65)
	1	2	3	4	5	6	7	8	9	10
1981	109,6	110,0	110,8	111,0	110,1	110,7	108,9	112,1	109,5	106,5
1982	116,8	117,8	118,4	118,8	117,7	117,2	116,1	122,4	113,8	111,8
1983	124,4	129,3	131,5	132,3	128,7	130,7	126,0	135,0	123,5	124,1
1984	133,7	136,1	142,1	135,4	136,6	144,2	130,8	142,7	128,5	134,1
1984 I	129,6	133,5	138,5	134,3	133,5	139,2	129,2	139,4	126,9	131,1
II	129,6	133,6	138,8	134,5	133,6	139,9	129,3	139,8	126,3	131,2
III	129,6	134,5	139,3	134,5	134,2	140,9	129,9	140,2	126,6	132,9
IV	130,1	135,0	139,8	134,5	134,7	141,4	130,5	141,0	126,7	132,9
V	134,9	135,8	141,7	135,2	136,6	143,1	131,5	142,9	128,6	133,2
VI	134,9	136,4	142,5	135,2	137,0	144,0	131,6	143,3	129,0	134,7
VII	135,5	136,6	143,5	135,2	137,5	146,2	132,1	143,5	129,1	134,7
VIII	135,7	136,9	143,6	135,2	137,7	146,4	132,0	143,9	129,1	135,1
IX	135,9	137,1	143,7	135,2	137,8	146,5	132,1	144,0	129,3	134,9
X	136,1	137,6	143,9	135,2	138,2	147,0	130,5	144,4	129,6	136,1
XI	136,3	138,2	144,3	137,8	138,8	147,5	131,1	144,7	130,0	136,2
XII	136,5	138,3	145,0	137,8	139,0	148,3	130,2	144,8	130,5	136,7
1985 I	137,8	139,1	146,5	139,0	140,0	149,8	131,5	145,8	130,5	136,7
II	138,0	140,1	147,0	140,7	140,8	150,7	130,8	147,3	130,6	137,3
III	144,0	141,8	148,6	141,5	143,3	151,3	132,8	148,8	135,9	137,7
IV	145,1	142,5	149,4	141,5	144,1	152,2	132,7	149,4	136,3	137,5
V	145,4	142,3	149,7	143,8	144,2	152,9	133,8	149,7	134,5	137,6
VI	145,6	142,7	150,6	143,8	144,6	154,0	134,2	150,0	134,9	137,9
VII										
VIII										
IX										
X										
XI										
XII										

Ks. huomautusosasto numerossa I.

Se notavdelningen i häfte I.

See note section in No. I.

HINNAT JA PALKAT – PRISER OCH LÖNER – PRICES AND WAGES

28. Rakennuskustannusindeksi (jatk.)
Byggnadskostnadsindex (forts.)
Building Cost Index (cont.)

Vuosi ja kuukausi År och månad Year and month	7 Konetekniset sivu-urakat Maskintek- niska sido- entreprena- der Side contracts; mechanical engineering	7 Siitä – Därav – Of which		8 Työmaan- käyttökus- tannukset Arbetsplat- sens drift- kostnader Building site operating costs	9 Työmaan- yhteiskus- tannukset Arbets- platsens kollektiva kostnader Building site general costs	1-6, 8-9 Rakennus- tekniset työt Byggnads- tekniska arbeten Construction work	1-9 Raken- tajan indeksi Bygga- rens index Builder's index
		7.1-2 LVI-työt VVS-arbeten Heating, plumbing and ventilation	7.3 Sähkötyöt El. installa- tion Electrical installations				
		(160)	(102)				
	11	12	13	14	15	16	17
1981	108,5	107,0	109,1	111,2	109,4	110,3	110,0
1982	116,5	113,9	117,3	118,4	117,0	118,0	117,8
1983	127,3	123,2	130,1	129,2	125,2	128,9	128,6
1984	136,6	131,5	141,4	134,5	134,5	136,0	136,1
1984 I	132,8	127,8	136,9	132,6	130,6	133,2	133,2
II	132,9	127,8	136,9	132,8	130,7	133,3	133,2
III	133,5	128,6	137,1	133,0	131,6	133,9	133,8
IV	134,6	128,7	141,2	133,0	131,7	134,2	134,3
V	136,1	130,8	141,7	134,5	135,1	136,2	136,1
VI	136,4	131,2	141,7	135,0	135,3	136,6	136,6
VII	137,1	131,9	142,4	135,0	136,2	136,9	136,9
VIII	137,5	132,3	142,7	135,1	136,2	137,1	137,1
IX	137,8	132,8	142,7	135,1	136,2	137,1	137,3
X	139,3	134,3	144,3	135,1	136,2	137,3	137,7
XI	140,2	135,7	144,5	136,3	136,8	137,8	138,2
XII	140,5	136,1	144,5	136,8	136,8	138,0	138,4
1985 I	141,6	137,9	143,8	138,5	138,8	138,9	139,4
II	142,7	139,3	144,0	139,3	138,9	139,6	140,1
III	145,3	141,6	147,9	140,6	143,7	142,3	142,8
IV	146,5	142,5	150,0	140,6	145,8	143,0	143,6
V	147,1	143,2	150,0	141,9	145,9	142,9	143,6
VI	147,9	144,1	150,6	141,8	145,9	143,2	144,0
VII							
VIII							
IX							
X							
XI							
XII							

29. Pientalon rakennus-
kustannusindeksi
Byggnadskostnads-
index för småhus
Building Cost Index for
Single-Unit Dwellings
1980 = 100

Kokonaisindeksi – Totalindex Total index 0-9			
a	b	c	a + b + c
Työ Arbete Work	Aine Material Materi- als	Palvelu Tjänst Services	Yhteensä Summa Total
(265)	(570)	(165)	(1000)
1	2	3	4
109,8	106,9	110,9	108,3
117,3	113,1	118,2	115,1
125,0	123,4	130,5	125,0
134,4	130,3	139,8	132,9
130,2	128,3	136,5	130,2
130,2	128,6	136,7	130,4
130,2	129,4	137,2	130,9
130,6	129,8	137,5	131,3
135,7	130,1	139,4	133,1
135,7	130,3	140,2	133,4
136,3	130,4	141,1	133,7
136,4	130,4	141,1	133,8
136,6	130,5	141,1	133,9
136,7	131,7	141,5	134,6
136,8	131,9	142,5	135,0
136,9	132,0	143,4	135,2
138,1	132,1	144,1	135,7
138,3	132,5	144,2	136,0
144,4	134,3	146,7	139,0
145,5	136,0	147,8	140,5
145,7	135,8	147,9	140,5
145,8	135,9	148,8	140,6

Ks. huomautusosasto numerossa I.

Se notavdelningen i häfte I.

See note section in No. I.

HINNAT JA PALKAT – PRISER OCH LÖNER – PRICES AND WAGES

Vuosi ja kuukausi År och månad Year and month	0	1	2	3-5	6	7	Siitä - Därav - Of which		8	9	1-6, 8-9	1-9	
	Rakennus- tajan kus- tannukset Bygg- herrens kostnader Employers' work costs	Maara- kennus Mark- byggnad Earth work	Perus- tukset Grund Foundations	Runko- täydentävät ja pinta- rakenteet Stomkon- struktioner, kompl. byggn.delar och ytbe- klädnader Frame, supplemen- tary and surface structures	Kalusteet, varusteet ja laitteet Inredning, utrustning och anlägg- ningar Fixtures and equipment	Kone- tekniset sivu-urakat Maskintek- niska sido- entreprena- der Side contracts; mechanical engineering and	7.1, 7.2 Pientalon LVI-työt VVS-arbe- ten i småhus Heating, plumbing and ventilation		7.3 Pientalon sähkötyöt El. instal- lation i småhus Electrical installa- tions	Työmaan käyttökus- tannukset Arbets- platsens driftskost- nader Building site operating costs	Työmaan yhteiskus- tannukset Arbets- platsens kollektiva kostnader Building site gen- eral costs	Pientalon rakennus- tekniset työt Byggnads- tekn. arbeten i småhus Construction work of single-unit dwellings	Pientalo- rakentajan indeksi Småhus- byggarens index Index for single-unit dwelling builder
	(50)	(70)	(60)	(425)	(65)	(190)	(145)	(45)	(45)	(95)	(760)	(950)	
5	6	7	8	9	10	11	12	13	14	15	16		
1981	110,1	108,4	108,4	107,2	106,6	110,5	111,1	108,4	109,1	109,1	107,7	108,3	
1982	118,1	115,0	114,9	112,5	111,6	120,5	121,8	116,3	114,9	116,6	113,5	114,9	
1983	129,2	122,6	124,3	123,6	124,2	129,1	128,9	129,7	125,0	123,5	123,7	124,8	
1984	142,0	127,3	131,2	129,9	134,8	138,7	138,0	141,2	132,0	134,6	130,9	132,5	
1984	I	137,1	125,5	128,3	127,7	131,6	135,6	136,4	128,9	130,3	128,3	129,8	
	II	137,5	125,5	128,9	127,9	131,7	135,8	136,4	130,5	130,4	128,5	130,0	
	III	138,9	125,9	129,0	128,2	133,7	136,2	136,0	136,8	130,8	129,0	130,5	
	IV	139,4	126,4	129,2	128,4	133,7	137,4	136,3	141,2	130,9	129,2	130,8	
	V	140,8	128,0	132,8	130,2	133,9	138,2	137,1	141,7	132,2	135,5	132,7	
	VI	141,6	128,1	132,9	130,5	135,2	138,3	137,2	141,7	132,7	135,6	132,9	
	VII	144,1	128,3	132,9	130,5	135,4	138,4	137,4	141,9	132,7	136,9	133,2	
	VIII	144,2	128,4	132,1	130,6	135,6	138,7	137,7	142,2	133,0	136,9	133,2	
	IX	144,3	128,7	132,1	130,6	135,4	139,0	138,0	142,2	133,0	136,9	133,3	
	X	145,1	127,7	132,1	131,0	136,7	141,9	141,2	144,4	133,2	136,9	134,1	
	XI	145,3	127,6	132,2	131,5	136,7	142,3	141,7	144,6	133,2	137,0	134,4	
	XII	145,8	127,1	132,3	131,8	137,4	142,5	141,9	144,6	133,2	137,0	134,6	
1985	I	146,8	128,0	132,8	131,4	138,3	143,0	142,9	143,6	135,0	140,0	135,1	
	II	147,3	127,7	133,1	131,5	139,1	143,8	143,8	143,9	136,0	140,0	135,4	
	III	149,3	129,9	134,9	135,3	139,4	146,3	145,7	148,1	137,1	145,5	138,5	
	IV	151,4	130,1	134,7	134,8	139,3	153,2	153,9	150,7	136,9	148,6	139,9	
	V	151,9	131,0	134,3	133,8	139,7	154,6	155,8	150,7	137,4	148,6	139,9	
	VI	152,9	131,6	134,1	133,8	140,0	155,3	156,5	151,6	137,2	148,5	140,0	
	VII												
	VIII												
	IX												
	X												
	XI												
	XII												

Ks. huomautusosasto numerossa I.

Se notavdelningen i häfte I.

See note section in No. I.

30. Maatalouden tuotantorakennuksen rakennuskustannusindeksi — Byggnadskostnadsindex för lantbruksbyggnader — Building Cost Index for Agricultural Building

1980 = 100. Ryhmien painot ilmoitettu suluissa — Gruppvikterna angivna inom parentes — Weighting figures in parentheses

Vuosi ja kuukausi År och månad Year and month	Kokonais- indeksi Totalindex Total index	0 Rakennuttajan kustannukset Byggherrens kostnader Employers' costs	1 Maanrakennus- töiden tarvikkeet Material för markbyggnads- arbeten Materials for earth works	2 Rakennusteknisten töiden tarvikkeet Material för byggnadstekniska arbeten Materials for construction works	3 Konetekniset sivu-urakat Maskintekniska sidoentreprenader Side contracts; mechanical engineering	4 Työmaan yhteisten töiden tarvikkeet Material för arbetsplatsens gemensamma arbeten Joint materials of building site	5 Työpalkat sosiaali- kustannuksineen Arbetslöner inkl. socialkostnader Wages and social expenses	
	(100,0)	(2,0)	(3,0)	(52,0)	(14,0)	(4,0)	(25,0)	
	1	2	3	4	5	6	7	
1981	107,7	109,6	107,5	107,2	110,3	111,2	106,7	
1982	114,0	118,2	113,5	113,5	117,6	118,5	112,1	
1983	122,2	128,2	120,9	122,5	127,3	130,6	116,9	
1984	128,9	138,9	121,5	128,7	137,1	138,9	123,2	
1984	I	126,0	133,7	120,6	126,1	132,6	135,7	120,4
	II	126,4	134,0	120,6	126,8	132,9	137,5	120,4
	III	127,3	135,7	120,8	128,2	132,2	138,4	120,4
	IV	127,5	136,2	120,8	128,0	135,1	138,4	120,4
	V	129,2	137,6	121,1	128,7	137,6	138,6	124,3
	VI	129,6	138,2	121,1	129,3	137,6	139,6	124,3
	VII	129,9	141,6	122,1	129,5	137,9	139,7	124,7
	VIII	129,9	141,7	122,1	129,5	138,2	139,7	124,7
	IX	129,7	141,7	122,8	129,0	138,6	139,6	124,7
	X	130,2	142,1	122,2	129,5	140,0	139,9	124,7
	XI	130,4	142,3	122,1	129,6	140,8	139,7	124,7
	XII	130,5	142,5	121,8	129,8	141,0	139,7	124,7
1985	I	131,8	143,6	128,2	131,1	141,6	143,1	125,6
	II	132,2	144,3	128,3	131,2	143,3	144,1	125,6
	III	134,4	147,0	128,3	132,2	147,3	145,2	129,7
	IV	134,7	147,9	128,5	132,1	148,1	145,5	130,5
	V	134,6	148,0	129,8	131,7	148,5	145,7	130,5
	VI	134,7	148,9	130,5	131,6	149,0	145,4	130,5
	VII							
	VIII							
	IX							
	X							
	XI							
	XII							

Ks. huomautusosasto numerossa I.

Se notavdelningen i häfte I.

See note section in No. I.

31. Tie- ja maarakennuskustannusindeksit – Väg- och jordbyggnadskostnadsindexar – Cost indices of road and land construction

1980 = 100. Ryhmien painot ilmoitettu suluissa – Gruppvikterna angivna inom parentes – Weighting figures in parentheses

Vuosi ja kuukausi År och månad Year and month	Työpalkat Arbetslöner Wages	Konetyöt Maskin- arbeten Machine- works	Kuljetukset Transporter Transports	Tarveaineet Material Materials	Siltaurakat Broentreprenader Bridge contracts	Päällystys- urakat Belägg. en- treprenader Surfacing contracts	Murskaus- urakat Krossnings- entreprenader Crushing contracts	Yleiskulut Allmänna utgifter General costs	Kokonais- indeksi Totalindex Total index	E-indeksi ¹⁾ E-index ¹⁾ E-index ¹⁾
	²⁾ (12,6)	(15,4)	(21,5)	(11,2)	(11,1)	(8,5)	(5,7)	(14,0)	(100,0)	
	³⁾ (16,4)	(20,1)	(28,1)	(9,7)	(-)	(-)	(7,4)	(18,3)	100,0)	(65,3)
	1	2	3	4	5	6	7	8	9	10

Tierakennuskustannusindeksi – Vägbyggnadskostnadsindex – Cost Index of Road Construction

1982	126	121	124	115	134	118	102	121	122	..
1983	137	128	135	129	142	130	107	131	132	..
1984	150	132	142	136	143	141	98	143	139	..
1984 IV	150	131	143	135	142	134	100	144	138	..
V	150	132	141	135	141	141	100	144	138	..
VI	150	132	145	136	141	141	100	144	139	..
VII	150	133	144	137	142	140	98	144	139	..
VIII	150	133	143	137	143	140	99	144	139	..
IX	150	135	143	137	143	149	93	144	140	..
X	150	134	142	137	147	149	94	144	140	..
XI	150	134	142	137	144	149	93	144	140	..
XII	155	133	142	137	145	149	94	146	140	..
1985 I	156	133	144	138	146	149	94	147	141	..
II	156	135	144	137	147	149	93	147	142	..
III	162	135	142	137	148	149	95	151	143	..
IV	162	136	145	137	150	149	95	152	144	..
V	162	138	145	137	153	151	96	152	145	..

Maarakennuskustannusindeksi – Jordbyggnadskostnadsindex – Cost Index of Land Construction

1982	126	121	124	114	-	-	102	121	121	119
1983	137	128	135	129	-	-	107	131	131	129
1984	150	132	142	134	-	-	98	143	137	133
1984 IV	150	131	143	134	-	-	100	144	138	133
V	150	132	141	133	-	-	100	144	137	132
VI	150	132	145	133	-	-	100	144	138	134
VII	150	133	144	135	-	-	98	144	138	134
VIII	150	133	143	135	-	-	99	144	139	134
IX	150	135	143	135	-	-	93	144	138	134
X	150	134	142	135	-	-	94	144	138	133
XI	150	134	142	134	-	-	93	144	138	133
XII	155	133	142	134	-	-	94	146	139	133
1985 I	156	133	144	137	-	-	94	147	140	134
II	156	135	144	138	-	-	93	147	140	135
III	162	135	142	138	-	-	95	151	142	134
IV	162	136	145	138	-	-	95	152	143	135
V	162	138	145	138	-	-	96	152	143	136

Ks. huomautusosasto numerossa I.

Se notavdelningen i häfte I.

See note section in No. I.

¹⁾ Kokonaisindeksi ilman kohtia työpalkat ja yleiskulut.

¹⁾ Totalindex utan punkterna arbetslöner och allmänna utgifter.

¹⁾ Total index without items wages and general costs.

²⁾ Tierakennuskustannusindeksi.

²⁾ Vägbyggnadskostnadsindex.

²⁾ Cost Index of Road Construction.

³⁾ Maarakennuskustannusindeksi.

³⁾ Jordbyggnadskostnadsindex.

³⁾ Cost Index of Land Construction.

32. Elinkustannusindeksi — Levnadskostnadsindex — Cost-of-Living Index

1951: 10 = 100

Vuosi ja kuukausi År och månad Year and month	Kokonaisindeksi Totalindex Total index	Ryhmäindeksit ja (suluisa) niiden painot — Gruppindex och (inom parentes) deras vikter — Indices by group and their weights (in parent.)				
		Ravinto Föda Food	Asunto Bostad Rent	Lämpö ja valo Värme och lyse Fuel and light	Vaatus Beklädnad Clothing	Muut menot Övriga utgifter Miscellaneous
	¹⁾ (100,0) ²⁾ (100,0)	(21,2) (21,6)	³⁾ (16,3)	³⁾ (3,5)	(6,4) (7,2)	(51,5) (51,4)
	1	2	3	4	5	6
1980	651	739	1 180	594	332	663
1981	729	835	1 354	708	369	733
1982	797	936	1 496	763	393	794
1983	865	1 004	1 595	795	422	874
1984	925	1 078	1 688	803	447	941
1984 I	898	1 023	1 637	800	423	923
II	902	1 032	1 637	800	430	926
III	908	1 047	1 643	800	441	929
IV	914	1 062	1 643	802	446	934
V	924	1 072	1 710	802	448	936
VI	926	1 075	1 710	802	447	939
VII	929	1 087	1 710	801	443	943
VIII	933	1 095	1 710	801	447	946
IX	939	1 107	1 714	801	453	951
X	944	1 117	1 714	809	460	955
XI	944	1 114	1 714	809	462	957
XII	945	1 107	1 715	809	462	960
1985 I	955	1 116	1 720	818	447	979
II	959	1 126	1 720	818	454	981
III	968	1 151	1 724	828	463	987
IV	973	1 163	1 724	832	471	991
V	983	1 169	1 804	835	474	991
VI	985	1 177	1 804	829	473	992
VII						
VIII						
IX						
X						
XI						
XII						

Puhelinvastaja, puh. (90) 5800 222, saa tuoreimman kokonaisindeksin.

Via telefonsvarare, tel. (90) 5800 333, erhålls den senaste totalindexen.

Ks. huomautusosasto numerossa I.

Se notavdelningen i häfte I.

See note section in No. I.

¹⁾ 1983: XI—.

¹⁾ 1983: XI—.

¹⁾ 1983: XI—.

²⁾ 1979: II—1983: X.

²⁾ 1979: II—1983: X.

²⁾ 1979: II—1983: X.

³⁾ Asunto, lämpö ja valo 20,8.

³⁾ Bostad, värme och lyse 20,8.

³⁾ Rent, fuel and light 20,8.

33. Kuluttajahintaindeksi – Konsumentprisindex – Consumer Price Index

1981 = 100

Vuosi ja kuukausi År och månad Year and month	Kokonaisindeksi Totalindex Total index	Ryhmäindeksit ja suluissa niiden painot – Gruppindexar och inom parentes deras vikter – Indices by group and their weights in parentheses										
		0 Ravinto Föda Food	1 Juomat ja tupakka Drycker och tobak Beverages and tobacco	2 Vaatus ja jalkineet Beklädnad och skodon Clothing and footwear	3 Asunto, lämpö ja valo Bostad, värme och lyse Rent, fuel and light	4 Kotitalouskalusto ym. Hushålls-inventarier mm. Household equipment and services	5 Terveysten- ja sairauden- hoito Hälsa- och sjukvård Health and medical care	6 Liikenne Samfärdsel Transport and communication	7 Koulutus ja virkistys Utbildning och rekreation Education and recreation	8 Muut tavarat ja palvelukset Övriga varor och tjänster Other goods and services		
	(100,0)	(21,2)	(6,6)	(6,3)	(20,8)	(5,6)	(1,9)	(16,1)	(9,2)	(12,3)		
		1	2	3	4	5	6	7	8	9	10	
1981	100,0	100,0	100,0	100,0	100,0	100,0	100,0	100,0	100,0	100,0	100,0	
1982	109,6	112,3	112,9	105,3	111,7	105,9	110,2	106,8	106,0	109,6		
1983	118,7	120,0	125,1	112,8	118,4	114,3	126,6	117,4	116,9	120,7		
1984	127,1	129,1	132,5	119,4	124,5	123,0	145,2	125,4	126,4	130,8		
1984 I	123,3	122,6	132,1	113,2	121,1	119,2	139,4	123,1	123,8	128,1		
II	123,8	123,6	132,1	115,0	121,1	120,9	139,4	123,4	124,0	128,3		
III	124,7	125,4	132,1	117,8	121,5	121,4	139,4	124,3	124,3	128,6		
IV	125,6	127,3	132,1	119,2	121,6	121,8	143,4	125,0	125,4	128,9		
V	126,9	128,4	132,5	119,7	126,0	122,4	144,8	123,6	125,9	130,6		
VI	127,2	128,8	132,6	119,7	126,0	122,4	144,7	124,7	126,2	130,7		
VII	127,7	130,2	132,7	118,6	126,0	122,7	147,7	125,7	126,1	131,0		
VIII	128,2	131,1	132,7	119,6	126,0	123,8	148,1	126,0	127,2	131,2		
IX	129,0	132,6	132,7	121,1	126,3	124,5	148,1	126,4	128,1	132,3		
X	129,6	133,7	132,8	123,0	126,3	125,2	148,7	127,4	128,2	132,9		
XI	129,7	133,4	133,0	123,4	126,3	125,9	149,4	127,1	128,6	133,3		
XII	129,8	132,6	133,1	123,4	126,4	126,2	149,4	128,0	128,8	133,7		
1985 I	131,2	133,7	139,6	119,4	126,9	126,6	153,6	129,2	130,3	137,7		
II	131,7	134,9	139,7	121,4	126,9	127,4	153,6	129,7	130,2	137,9		
III	133,0	137,9	139,7	123,7	127,2	128,0	153,6	131,5	130,7	138,2		
IV	133,7	139,3	139,7	125,9	127,2	128,5	153,6	132,2	131,2	138,9		
V	135,0	140,0	139,7	126,6	132,6	129,2	154,7	130,6	131,8	139,9		
VI	135,3	141,1	139,7	126,4	132,6	129,4	154,4	130,8	132,0	140,3		
VII												
VIII												
IX												
X												
XI												
XII												

Puhelinvastaajasta, puh. (90) 5800 222, saa tuoreimman kokonaisindeksin.

Via telefonsvarare, tel. (90) 5800 333, erhålls den senaste totalindexen.

Ks. huomautusosasto numerossa I.

Se notavdelningen i häfte I.

See note section in No. I.

HINNAT JA PALKAT – PRISER OCH LÖNER – PRICES AND WAGES

34. Kuluttajahintaindeksi – Konsumentprisindex – Consumer Price Index

1981 = 100

Vuosi ja kuukausi År och månad Year and month	Koko- nais- indeksi Total- index Total index	Väestöryhmittäiset indeksit – Indexar för befolkningsgrupper Indices by group of population					Alueittaiset indeksit – Regionala indexar Regional indices				Netto- hinta- indeksi ¹⁾ Nettopris- index ¹⁾ Net Price Index ¹⁾	
		1. Maata- lous- yrittäjät Lant- bruksföre- tagare Farmers	2. Kaikki palkan- saajat Alla löntagare All wage and salary earners	2 a. Johtajat ja ylemmät toimihenkilöt Direktörer och högre tjänstemän Managers and admin- istrative employees	2 b. Muut toi- mihenkilöt Övriga tjänstemän Other employees	2 c. Työn- tekijät Arbetare Workers	3. Eläkeläiset Pensionä- rer Pensioners	1. Pää- kaupunki- seutu Huvud- stads- regionen Metro- politan area of Helsinki	2. Muu Etelä- Suomi Södra Finland utan Helsingfors Other South Finland	3. Väli- Suomi Mellersta Finland Central Finland		4. Pohjois- Suomi Norra Finland North Finland
	1	2	3	4	5	6	7	8	9	10	11	12
1981	100,0	100,0	100,0	100,0	100,0	100,0	100,0	100,0	100,0	100,0	100,0	100,0
1982	109,6	109,7	109,4	109,3	109,3	109,4	110,4	109,6	109,5	109,6	109,5	110,2
1983	118,7	118,2	118,7	118,7	118,6	118,8	119,1	119,6	118,6	118,3	118,4	118,3
1984	127,1	126,2	127,1	127,2	127,1	127,1	127,7	128,2	127,1	126,4	126,9	125,2
1984 I	123,3	122,2	123,4	123,6	123,4	123,4	123,4	124,4	123,3	122,7	123,1	121,6
II	123,8	122,8	123,9	124,1	123,9	123,9	124,0	124,9	123,8	123,1	123,6	122,1
III	124,7	123,8	124,8	124,9	124,7	124,7	124,9	125,7	124,7	124,0	124,4	122,9
IV	125,6	124,7	125,6	125,7	125,6	125,6	125,8	126,6	125,5	124,9	125,4	123,4
V	126,9	126,1	126,9	126,9	126,8	126,9	127,4	127,8	126,8	126,3	126,8	125,0
VI	127,2	126,3	127,2	127,3	127,1	127,1	127,8	128,3	127,1	126,4	127,1	125,1
VII	127,7	126,8	127,6	127,7	127,6	127,6	128,5	128,7	127,6	127,0	127,6	125,5
VIII	128,2	127,3	128,1	128,2	128,1	128,0	129,1	129,2	128,1	127,4	128,1	126,0
IX	129,0	128,2	128,9	129,0	128,9	128,8	129,8	130,0	128,9	128,3	128,8	127,0
X	129,6	128,9	129,6	129,6	129,6	129,5	130,4	130,7	129,5	129,0	129,4	127,8
XI	129,7	128,8	129,7	129,8	129,7	129,6	130,4	130,8	129,7	129,1	129,4	128,0
XII	129,8	128,9	129,8	129,9	129,7	129,7	130,4	130,9	129,8	129,1	129,4	128,2
1985 I	131,2	129,9	131,3	131,4	131,2	131,2	131,7	132,8	131,3	130,3	130,4	129,3
II	131,7	130,6	131,8	131,9	131,7	131,7	132,4	133,1	131,7	130,9	131,2	129,9
III	133,0	132,0	133,0	133,0	132,9	133,0	133,7	134,2	133,0	132,3	132,5	131,1
IV	133,7	132,7	133,7	133,8	133,7	133,7	134,4	134,9	133,7	133,0	133,3	131,7
V	135,0	134,0	134,9	135,0	134,9	134,9	136,1	136,1	135,1	134,3	134,4	133,1
VI	135,3	134,4	135,2	135,3	135,2	135,2	136,6	136,4	135,5	134,4	134,6	133,4
VII												
VIII												
IX												
X												
XI												
XII												

Ks. huomautusosasto numerossa I.

Se notavdelningen i häfte I.

See note section in No. I.

¹⁾ Vuosien 1981 ja 1982 kuukausi-indeksit – Månadsindexerna för åren 1981 och 1982 – The monthly indices for 1981 and 1982:

	I	II	III	IV	V	VI	VII	VIII	IX	X	XI	XII
1981	95,6	96,1	96,7	97,6	98,9	100,4	100,6	100,9	102,0	103,4	103,7	104,0
1982	106,0	106,6	108,1	108,6	110,6	111,0	111,9	111,3	111,0	111,5	112,2	113,5

35. Tukkuhintaindeksi – Partprisindex – Wholesale Price Index

1980 = 100. Ryhmien painot ilmoitettu sulussa – Gruppvikterna angivna inom parentes – Weighting figures in parentheses

Vuosi ja kuukausi År och månad Year and month	Kokonais- indeksi Total index (100,0)	Raaka-aineet ja tuotantohyödykkeet Råvaror och produktionsförmödenheter Raw materials and producers' goods (61,9)	Kulutustavarat Konsumtionsvaror Consumers' goods (29,7)	Investointitavarat Investeringsvaror Investment goods (8,4)	Tavararyhmät (TOL) – Varugrupper (NI) – Commodity groups (SIC)						
					1 Maa-, metsä- ja kalataloustuotteet Jordbruks-, skogsbruks- och fiskeriprodukter Agricultural, forestry and fishing products (11,4)	2 Kaivannais- tuotteet Malmer och andra mineraliska ämnen Minerals (6,1)	3 Teollisuus- tuotteet Industri- produkter Manufactured goods (73,7)	311 Elin- tarvikkeet Livsmedel Food- stuffs (10,0)	312 Muut elintarvik- keet ja rehut Andra livsförmödenheter och foder Miscellaneous foodstuffs and feeds (1,8)	313 Juomat Drycker Beverages (1,7)	
					1	2	3	4	5	6	7
1980	100,0	100,0	100,0	100,0	100,0	100,0	100,0	100,0	100,0	100,0	100,0
1981	112,8	114,3	111,2	107,7	112,0	130,0	110,7	115,8	111,8	116,4	
1982	120,8	121,2	121,5	115,1	125,2	132,3	117,9	125,6	121,1	126,7	
1983	127,7	127,0	130,2	123,8	129,8	137,1	126,6	134,4	135,8	138,6	
1984	135,4	134,5	138,4	131,1	138,4	143,2	135,5	145,8	150,0	147,2	
1984 I	131,9	130,8	135,3	127,8	135,4	142,9	131,3	140,6	145,3	145,5	
II	132,2	130,9	135,8	129,2	135,1	140,5	131,9	140,8	147,3	145,4	
III	133,0	131,7	136,7	129,3	136,7	139,1	132,8	142,2	147,3	145,7	
IV	133,8	132,6	137,3	129,6	137,2	138,0	133,9	143,4	147,4	145,8	
V	134,3	133,4	137,2	130,5	135,3	140,9	134,7	145,3	148,5	147,3	
VI	134,7	133,8	137,7	131,0	136,1	142,9	135,1	146,0	149,3	147,4	
VII	135,4	134,6	138,2	131,3	136,5	145,6	135,8	146,2	149,6	147,7	
VIII	135,8	134,7	139,2	131,6	136,2	140,6	136,7	148,1	151,1	147,3	
IX	137,1	136,4	140,0	132,1	138,8	146,2	137,4	149,0	152,4	147,3	
X	138,4	138,0	140,7	132,6	144,2	147,4	138,2	149,8	154,6	147,7	
XI	138,7	138,2	141,1	133,9	144,5	145,6	138,7	149,0	153,9	149,4	
XII	139,4	139,0	141,5	134,5	145,4	148,7	139,2	149,7	153,7	150,2	
1985 I	140,4	139,7	143,4	135,1	146,7	153,8	139,7	149,8	157,7	154,6	
II	141,8	141,3	144,4	136,3	147,6	157,1	140,6	150,1	159,3	160,1	
III	143,0	142,5	145,8	136,8	148,5	159,5	141,9	151,5	163,3	160,2	
IV	143,3	142,5	146,7	136,9	148,9	151,1	142,9	152,6	164,7	160,6	
V	143,3	142,1	147,5	137,6	149,8	144,9	143,2	153,6	165,1	161,2	
VI	143,0	141,6	147,2	138,2	147,7	144,1	143,1	153,7	165,8	161,6	
VII											
VIII											
IX											
X											
XI											
XII											

Ks. huomautusosasto numerossa I.

Se notavdelningen i häfte I.

See note section in No. I.

HINNAT JA PALKAT – PRISER OCH LÖNER – PRICES AND WAGES

35. Tukkuhintaaindeksi (jatk.) – Partiprisindex (forts.) – Wholesale Price Index (cont.)

1980 = 100

Tavararyhmät (TOL) – Varugrupper (NI) – Commodity groups (SIC)											
Vuosi ja kuukausi År och månad Year and month	314	321	322	323	324	331	332	341	342	351	
	Tupakka- tuotteet Tobaksvaror Tobacco	Tekstiilit Textilier Textiles	Vaatteet Kläder Clothes	Nahat, turkkiset ja nahkateokset Läder och pälsvoror Leather and fur products	Kengät Skor Shoes	Puutavarat ja -teokset Trävaror Lumber and wood products	Kalusteet (ei metallia) Inredning (icke av metall) Furniture (non-metallic)	Sellu- ja paperi- teoll. tuotteet Massa, papper och pappersvaror Pulp, paper and allied products	Graafiset tuotteet Grafiska produkter Prints and published products	Kemikaalit Kemikalier Chemicals	
	(0,5)	(2,7)	(1,1)	(0,4)	(0,5)	(2,3)	(0,8)	(4,4)	(3,2)	(4,2)	
	11	12	13	14	15	16	17	18	19	20	
1980	100,0	100,0	100,0	100,0	100,0	100,0	100,0	100,0	100,0	100,0	
1981	110,8	107,5	108,0	93,6	109,1	107,2	110,2	114,4	111,7	106,5	
1982	124,5	116,6	116,1	100,3	115,8	114,1	121,7	118,4	125,1	112,2	
1983	140,0	127,3	125,0	108,6	122,8	124,5	132,8	121,3	137,6	118,6	
1984	152,0	133,9	136,9	129,5	131,3	130,6	143,5	143,1	150,1	126,3	
1984	I	152,0	130,7	128,7	119,8	128,6	128,8	137,2	129,7	143,3	124,7
	II	152,0	130,9	129,2	120,8	129,6	128,3	140,8	131,1	143,1	125,5
	III	152,0	131,9	132,5	125,0	130,3	128,6	141,5	131,4	145,4	126,5
	IV	152,0	132,3	132,3	126,6	129,0	129,2	141,8	143,2	147,7	126,6
	V	152,0	133,0	132,4	128,8	129,3	129,5	141,8	143,5	149,5	126,6
	VI	152,0	133,0	133,9	130,6	129,4	129,5	141,8	145,3	149,8	126,4
	VII	152,0	134,4	138,1	132,0	131,1	130,4	142,8	146,8	153,8	126,8
	VIII	152,0	135,0	141,0	132,9	131,9	132,6	145,5	149,3	154,0	126,2
	IX	152,0	135,5	143,2	133,0	132,3	133,1	146,8	150,7	153,5	126,5
	X	152,0	135,7	144,5	135,3	134,3	133,0	147,1	150,3	153,5	126,6
	XI	152,0	136,3	143,3	133,4	134,6	131,4	147,1	148,2	153,7	126,5
	XII	152,0	137,7	143,6	135,5	134,8	132,2	147,1	147,6	153,8	126,3
1985	I	159,5	138,0	142,7	136,4	136,2	133,5	149,4	144,2	156,5	126,5
	II	160,0	138,1	145,2	137,1	136,6	133,4	150,2	142,5	155,5	128,0
	III	160,0	139,1	147,0	137,1	136,7	134,7	150,6	140,8	156,9	129,1
	IV	160,0	140,4	147,1	137,7	137,3	134,5	151,0	138,1	158,7	130,0
	V	160,0	142,4	147,1	137,3	138,0	134,3	152,1	137,6	159,8	131,3
	VI	160,0	142,4	147,2	137,4	138,0	134,4	152,1	137,4	159,8	132,2
	VII										
	VIII										
	IX										
	X										
	XI										
	XII										

Ks. huomautusosasto numerossa I.

Se notavdelningen i häfte I.

See note section in No. I.

HINNAT JA PALKAT – PRISER OCH LÖNER – PRICES AND WAGES

Tavararyhmät (TOL) – Varugrupper (NI) – Commodity groups (SIC)											
Vuosi ja kuukausi År och månad Year and month	352	353	354	355	356	361	362	369	371	372	
	Muut kemialliset tuotteet Andra kemiska produkter Other chemical products	Maaöljy- jalosteet Petroleum- produkter Petroleum- products	Muut öljy- ja kivihiilituotteet Andra petroleum- och kolprodukter Miscellaneous products of pet- roleum and coal	Kumi- tuotteet Gummi- varor Rubber products	Muovi- tuotteet Plastvaror Plastic products	Posliini- teokset ja saviastiat Varor av porslin och lera Chinaware and pottery	Lasi- tuotteet Glasvaror Glass products	Muut savi- ja kivituotteet Andra ler- och stenprodukter Other non- metallic min- eral products	Rauta, teräs ja ferroseokset Järn, stål och ferrolegeringar Iron, steel and ferrous alloys	Muut metallit Icke-järn- metaller Non- ferrous metals	
	(2,2)	(6,6)	(0,9)	(0,6)	(0,8)	(0,1)	(0,4)	(1,8)	(4,4)	(1,8)	
	21	22	23	24	25	26	27	28	29	30	
1980	100,0	100,0	100,0	100,0	100,0	100,0	100,0	100,0	100,0	100,0	
1981	108,0	128,8	109,2	115,1	104,1	104,3	107,5	113,8	101,1	97,1	
1982	116,5	134,7	116,2	120,9	107,8	114,6	109,2	124,7	108,9	92,5	
1983	126,7	144,0	117,5	129,5	115,3	127,4	116,8	133,8	110,0	109,5	
1984	133,9	146,1	118,7	137,0	121,6	140,3	119,5	141,7	121,5	112,2	
1984	I	131,8	143,6	115,9	134,1	119,1	139,0	121,3	138,8	114,4	111,4
	II	132,3	143,2	115,4	134,8	120,7	139,0	118,9	139,8	116,2	112,2
	III	132,1	143,8	117,5	135,4	120,7	139,2	119,0	140,1	118,1	112,2
	IV	132,3	143,7	118,3	136,3	121,1	139,2	119,5	140,8	117,8	112,2
	V	132,6	143,6	118,7	136,2	121,5	140,1	118,2	141,1	120,0	111,9
	VI	132,9	143,8	117,9	136,2	121,5	140,1	118,9	141,7	120,2	112,2
	VII	133,8	143,7	118,6	137,8	121,8	140,1	119,1	142,2	120,9	111,5
	VIII	135,4	143,6	119,1	138,5	122,1	140,3	119,7	142,8	123,6	111,7
	IX	135,2	145,8	119,7	138,8	122,4	140,4	119,6	143,0	124,8	112,0
	X	135,9	149,3	120,5	138,8	122,4	139,2	120,5	143,3	127,1	112,0
	XI	136,0	154,7	121,0	138,9	122,5	141,7	119,9	142,9	127,3	113,6
	XII	136,2	154,5	121,1	138,6	123,6	144,7	119,8	143,3	128,0	113,9
1985	I	136,5	153,2	121,0	139,2	123,6	144,7	124,5	145,4	128,4	114,2
	II	137,9	154,1	126,0	139,8	124,9	144,7	125,2	148,3	129,3	119,1
	III	138,3	156,1	141,3	140,2	125,0	144,8	125,5	149,4	133,4	121,0
	IV	138,8	161,5	142,1	141,1	125,2	144,8	125,9	150,9	133,7	121,5
	V	139,7	160,5	141,1	141,5	125,4	145,1	127,1	151,2	133,5	122,9
	VI	140,0	156,9	141,6	142,3	125,4	145,3	125,8	151,8	133,9	124,0
	VII										
	VIII										
	IX										
	X										
	XI										
	XII										

Ks. huomautusosasto numerossa I.

Se notavdelningen i häfte I.

See note section in No. I.

HINNAT JA PALKAT – PRISER OCH LÖNER – PRICES AND WAGES

35. Tukkuhintaindeksi (jatk.) – Partiprisindex (forts.) – Wholesale Price Index (cont.)

1980 = 100

Vuosi ja kuukausi. År och månad Year and month	Tavararyhmät (TOL) – Varugrupper (NI) – Commodity groups (SIC)							Alkuperä Ursprung Origin		
	381	382	383	384	385	39	4	Kotimaiset tavarat Inhemska varor Domestic goods	Tuonti- tavarat Importvaror Import goods	
	Metalli- tuotteet Metallvaror <i>Fabricated metal products</i>	Koneet ja laitteet (ei sähkök.) Maskiner och apparater (icke elektr.) <i>Machinery ex- cept electrical</i>	Sähkötekniset koneet ja laitteet Elektrotekniska maskiner och apparater <i>Electrical machinery, equipment and supplies</i>	Kulkuneuvot Transport- medel <i>Transport equipment</i>	Hienomekaani- set tuotteet Finmekaniska produkter <i>Instruments and related products</i>	Muut teollisuus- tuotteet Andra industri- produkter <i>Miscellaneous manufactured products</i>	Sähkö, kaasu, lämpö ja vesi <i>El, gas, värme och vatten Electricity, gas, heat and water</i>			
	(3,0)	(7,1)	(3,7)	(5,1)	(1,0)	(0,6)	(8,8)	(69,0)	(31,0)	
	31	32	33	34	35	36	37	38	39	
1980	100,0	100,0	100,0	100,0	100,0	100,0	100,0	100,0	100,0	
1981	106,2	109,1	103,3	106,7	102,6	104,5	119,9	113,4	111,6	
1982	112,4	115,5	108,0	114,5	106,3	111,2	130,7	122,9	116,0	
1983	121,7	126,1	114,5	123,3	114,9	121,8	127,0	129,6	123,3	
1984	128,3	133,4	121,4	130,5	119,6	128,5	125,2	137,7	130,2	
1984	I	126,0	129,8	117,9	128,5	118,7	125,3	124,8	133,8	127,7
	II	126,8	131,1	119,2	128,3	118,8	126,3	125,4	134,3	127,6
	III	127,4	131,3	120,4	129,0	119,2	125,8	125,6	135,2	127,9
	IV	127,4	131,8	121,1	129,1	119,6	127,3	125,4	136,5	127,7
	V	127,8	133,0	121,5	129,1	119,7	127,8	125,4	136,7	128,9
	VI	127,9	133,6	121,8	129,5	119,9	128,2	123,8	137,0	129,5
	VII	128,1	133,9	122,0	130,2	120,0	128,7	123,9	137,5	130,7
	VIII	128,8	134,3	122,2	130,9	120,0	129,2	123,8	138,3	130,2
	IX	129,2	134,9	121,8	131,7	119,9	129,1	126,1	139,5	131,8
	X	129,6	135,0	122,1	132,0	119,8	131,2	126,0	140,7	133,2
	XI	130,0	136,1	123,2	132,3	119,6	131,5	126,2	141,4	132,7
	XII	130,9	136,4	124,0	135,2	120,2	131,7	126,3	141,8	133,9
1985	I	132,2	137,4	123,8	135,9	120,3	133,5	129,2	142,7	135,3
	II	133,7	138,8	123,5	137,2	120,2	137,5	133,3	144,0	137,0
	III	134,5	139,7	123,6	138,1	119,5	137,3	133,8	144,8	139,0
	IV	136,4	139,7	123,9	138,7	120,0	137,1	133,9	145,8	137,7
	V	136,4	140,5	124,1	138,1	120,1	137,6	134,6	146,5	136,3
	VI	136,8	141,2	124,4	137,7	120,1	138,3	134,9	146,0	136,2
	VII									
	VIII									
	IX									
	X									
	XI									
	XII									

Ks. huomautusosasto numerossa I.

Se notavdelningen i häfte I.

See note section in No. I.

36. Kotimarkkinoiden perushintaindeksi – Basprisindex för hemmamärknadsvaror – Basic Price Index for Domestic Supply

1980 = 100. Ryhmien painot ilmoitettu suluisissa – Gruppvikterna angivna inom parentes – Weighting figures in parentheses

Vuosi ja kuukausi År och månad Year and month	Kokonais- indeksi Total index	Raaka-aineet ja tuotanto- hyödykkeet Råvaror och produktions- föremålen Raw materials and producers' goods	Kulutus- tavarat Konsum- tionsvaror Consum- ers' goods	Investointi- tavarat Investe- ringsvaror Investment goods	Tavararyhmät (TOL) – Varugrupper (NI) – Commodity groups (SIC)						
					1	2	3	311	312	313	
					Maa-, metsä- ja kalatal.tuotteet Jordbruks-, skogsbruks- och fiskeriprodukter Agricultural, forestry and fishing products	Kaivannais- tuotteet Malmer och andra mineraliska ämnen Minerals	Teollisuus- tuotteet Industri- produkter Manufact- ured goods	Elin- tarvikkeet Livsmedel Foodstuffs	Muut elintarvikkeet ja rehut Andra livs- nödenheter och foder Miscellaneous foodstuffs and feeds	Juomat Drycker Beverages	
(100,0)	(55,2)	(23,9)	(20,9)	(10,6)	(6,4)	(59,8)	(8,7)	(1,7)	(0,7)		
	1	2	3	4	5	6	7	8	9	10	
1980	100,0	100,0	100,0	100,0	100,0	100,0	100,0	100,0	100,0	100,0	
1981	112,8	114,0	112,0	110,6	110,4	130,2	110,5	113,8	113,9	112,9	
1982	120,8	120,8	122,4	119,0	121,1	132,2	118,0	124,8	124,5	122,0	
1983	127,6	125,9	130,8	128,5	126,8	136,7	126,0	133,6	138,1	128,3	
1984	134,5	132,6	137,5	135,8	135,2	142,5	133,8	144,5	151,6	135,1	
1984	I	131,6	129,6	134,7	133,0	132,6	142,6	130,0	138,8	147,1	131,7
	II	131,8	129,5	135,2	133,7	132,8	140,1	130,5	139,0	148,8	132,2
	III	132,0	129,6	135,7	134,1	132,3	138,5	131,0	140,2	149,3	132,9
	IV	132,7	130,6	136,3	134,3	132,9	137,1	132,2	141,8	149,5	132,9
	V	133,4	131,4	136,7	134,8	131,7	140,1	133,1	144,1	150,1	135,9
	VI	134,1	131,8	137,2	136,3	132,4	142,2	133,7	145,1	150,9	136,1
	VII	134,8	132,9	137,6	136,5	134,3	144,9	134,3	145,4	151,0	136,4
	VIII	134,8	132,6	138,2	136,9	133,1	139,7	135,0	146,7	152,6	135,4
	IX	135,9	134,1	138,9	137,2	135,0	145,4	135,7	147,5	153,8	135,4
	X	137,1	135,9	139,5	137,4	141,3	146,7	136,3	148,1	155,6	136,3
	XI	137,4	136,1	139,9	137,8	141,5	144,8	136,9	148,0	155,1	137,4
	XII	138,1	137,1	140,4	138,2	142,4	148,1	137,6	149,0	154,8	138,8
1985	I	139,2	137,8	142,7	138,5	143,5	153,0	138,0	149,1	158,1	149,9
	II	140,4	139,5	143,3	139,4	144,2	156,2	138,8	149,4	159,4	154,0
	III	141,4	140,6	144,6	139,9	144,8	158,5	139,9	150,9	162,7	154,4
	IV	141,5	139,8	145,2	141,5	144,7	149,9	140,4	151,8	164,4	155,0
	V	141,6	139,3	146,2	142,5	145,5	143,7	140,8	152,8	164,8	155,8
	VI	141,3	138,6	146,0	142,9	143,9	142,9	140,4	152,7	165,5	156,8
	VII										
	VIII										
	IX										
	X										
	XI										
	XII										

Ks. huomautusosasto numerossa I.

Se notavdelningen i häfte I.

See note section in No. I.

HINNAT JA PALKAT – PRISER OCH LÖNER – PRICES AND WAGES

36. Kotimarkkinoiden perushintaindeksi (jatk.) – Basprisindex för hemmamarknadsvaror, (forts.) –
Basic Price Index for Domestic Supply (cont.)

1980 = 100

Vuosi ja kuukausi År och månad Year and month	Tavararyhmät (TOL) – Varugrupper, (NI) – Commodity groups (SIC)										
	314 Tupakka- tuotteet Tobaksvaror Tobacco	321 Tekstiilit Textilier Textiles	322 Vaatteet Kläder Clothes	323 Nahat, turkkiset ja nahkateokset Läder och pälsvaror Leather and fur products	324 Kengät Skor Shoes	331 Puutavarat ja -teokset Trävaror Lumber and wood prod- ucts	332 Kalusteet (ei metallia) Inredning (icke av metall) Furniture (non-metallic)	341 Sellu- ja paperi- teoll. tuotteet Massa, paper och pappersvaror Pulp, paper and allied products	342 Graafiset tuotteet Grafiska produkter Prints and published products	351 Kemikaalit Kemikalier Chemicals	
	(0,1)	(2,2)	(0,9)	(0,4)	(0,4)	(2,0)	(0,6)	(4,0)	(3,0)	(3,8)	
	11	12	13	14	15	16	17	18	19	20	
1980	100,0	100,0	100,0	100,0	100,0	100,0	100,0	100,0	100,0	100,0	
1981	110,7	107,6	110,1	92,2	111,9	106,5	111,6	114,5	112,2	108,3	
1982	135,6	115,9	117,2	98,2	118,8	114,1	121,3	118,2	124,5	114,1	
1983	166,6	125,3	121,9	106,3	124,9	124,1	130,1	119,6	135,9	120,0	
1984	185,8	130,1	131,1	125,7	132,8	130,1	138,5	139,1	146,0	126,6	
1984 I	185,8	127,5	125,6	116,5	128,5	128,7	133,3	126,1	141,2	124,9	
II	185,8	127,6	125,3	117,4	129,7	128,1	135,8	127,6	141,0	125,6	
III	186,0	128,6	126,3	121,3	130,6	127,9	136,5	127,8	142,4	126,5	
IV	186,0	128,6	125,9	123,1	131,9	128,3	136,8	139,2	142,8	126,7	
V	186,0	129,0	126,0	125,5	131,8	128,7	136,8	139,5	144,4	126,5	
VI	185,9	129,4	127,6	127,4	131,8	128,7	136,8	141,4	145,0	126,2	
VII	185,8	130,7	131,5	128,0	133,1	129,5	137,8	142,6	149,1	127,4	
VIII	185,8	130,9	134,0	128,8	133,5	131,9	140,6	145,0	149,3	126,8	
IX	185,6	131,3	137,3	129,1	133,8	132,8	141,9	146,3	149,0	127,1	
X	185,6	131,8	137,6	131,4	135,9	132,7	142,1	146,2	149,1	127,3	
XI	185,7	132,0	137,5	129,3	136,3	131,2	142,1	144,2	149,3	127,1	
XII	185,7	133,5	137,8	131,1	136,5	132,2	142,1	143,6	149,3	127,0	
1985 I	198,6	133,7	138,4	131,4	137,1	134,1	144,4	140,5	152,4	127,0	
II	200,9	133,7	138,6	133,0	137,2	134,4	145,1	138,8	151,1	128,6	
III	200,9	134,2	140,6	133,2	137,2	134,2	145,8	137,3	152,4	129,7	
IV	201,6	135,8	140,8	133,7	136,8	133,9	146,2	134,5	154,1	130,7	
V	201,6	137,8	140,9	133,3	137,1	133,2	147,3	134,0	155,1	132,0	
VI	201,6	137,8	141,1	133,4	137,0	133,1	147,3	133,5	155,1	132,9	
VII											
VIII											
IX											
X											
XI											
XII											

Ks. huomautusosasto numerossa I.

Se notavdelningen i häfte I.

See note section in No. I.

HINNAT JA PALKAT – PRISER OCH LÖNER – PRICES AND WAGES

Tavararyhmät (TOL) – Varugrupper (NI) – Commodity groups (SIC)

Vuosi ja kuukausi År och månad Year and month	352	353	354	355	356	361	362	369	371	372	
	Muut kemialliset tuotteet Andra kemiska produkter Other chemical products	Maaöljy- jalosteet Petroleum- produkter Petroleum products	Muut öljy- ja kivihiilituotteet Andra petro- leum- och kolprodukter Miscellaneous products of pet- roleum and coal	Kumi- tuotteet Gummi- varor Rubber products	Muovi- tuotteet Plastvaror Plastic products	Posliini- teokset ja saviastiat Varor av porslin och lera Chinaware and pottery	Lasi- tuotteet Glasvaror Glass products	Muut savi- ja kivituotteet Andra ler- och stenprodukter Other non- metallic mineral products	Rauta, teräs ja ferroseokset Järn, stål och ferrolegeringar Iron, steel and ferrous alloys	Muut metallit Icke-järn- metaller Non- ferrous metals	
	(1,6)	(5,3)	(0,6)	(0,5)	(0,7)	(0,1)	(0,3)	(1,5)	(3,5)	(1,6)	
	21	22	23	24	25	26	27	28	29	30	
1980	100,0	100,0	100,0	100,0	100,0	100,0	100,0	100,0	100,0	100,0	
1981	108,9	126,0	110,8	115,1	105,9	104,1	106,6	114,5	99,2	96,6	
1982	117,1	131,0	122,8	119,6	109,2	113,8	107,9	126,5	108,7	92,6	
1983	127,3	139,2	127,1	126,7	116,3	125,5	114,9	136,7	109,0	109,5	
1984	132,8	143,3	128,1	133,2	122,2	135,2	115,5	142,2	117,1	112,0	
1984	I	131,4	141,1	124,6	130,1	120,0	134,5	117,9	140,0	111,8	111,2
	II	131,6	140,5	124,1	130,9	122,0	134,5	114,7	140,5	113,3	111,9
	III	131,5	139,5	126,2	131,2	122,0	134,6	114,9	140,5	114,8	112,1
	IV	131,6	140,4	126,8	133,2	122,2	134,6	115,5	140,7	114,4	112,0
	V	131,7	141,2	127,3	133,1	122,4	135,1	114,2	141,6	116,1	111,7
	VI	131,7	141,5	126,6	133,3	122,5	135,1	114,9	142,4	116,6	112,0
	VII	132,5	141,0	128,4	135,0	122,4	135,1	115,1	142,6	117,0	111,5
	VIII	134,2	140,2	129,5	134,4	122,0	135,0	115,6	142,9	118,3	111,6
	IX	133,8	143,1	130,4	134,5	122,2	135,0	115,5	143,1	118,7	111,7
	X	134,6	146,1	130,7	134,6	122,6	133,5	116,3	143,5	121,2	111,3
	XI	134,5	152,3	131,2	134,7	122,9	135,8	115,7	143,7	121,3	113,0
	XII	134,7	152,8	131,1	134,0	123,5	139,2	115,5	144,4	122,1	113,5
1985	I	135,2	150,9	131,5	134,5	123,0	139,2	117,9	146,6	122,8	113,7
	II	135,6	152,9	135,5	135,1	124,3	139,2	118,3	148,1	123,7	118,6
	III	135,6	155,8	142,0	135,1	124,3	139,2	118,8	149,4	126,5	120,7
	IV	135,9	157,6	142,7	135,9	124,6	139,2	119,1	150,3	126,7	121,3
	V	136,7	157,0	141,9	136,3	124,9	139,6	120,5	150,3	126,2	122,7
	VI	137,1	150,9	142,1	137,2	124,9	139,8	119,5	150,9	127,0	124,0
	VII										
	VI										
	IX										
	X										
	XI										
	XII										

Ks. huomautusosasto numerossa I.

Se notavdelningen i häfte I.

See note section in No. I.

HINNAT JA PALKAT – PRISER OCH LÖNER – PRICES AND WAGES

36. Kotimarkkinoiden perushintaindeksi (jatk.) – Basprisindex för hemmamarknadsvaror (forts.) –
Basic Price Index for Domestic Supply (cont.)

1980 = 100

Vuosi ja kuukausi År och månad Year and month	Tavararyhmät (TOL) – Varugrupper (NI) – Commodity groups (SIC)								Alkuperä Ursprung Origin		
	381	382	383	384	385	39	4	5	Koti- maiset tavarat Inhemska varor Domestic goods	Tuonti- tavarat Import- varor Import goods	
	Metalli- tuotteet Metallivaror Fabricated metal products	Koneet ja laitteet (ei sähkök.) Maskiner och apparater (icke elektr.) Machinery except electrical	Sähkötekniset koneet ja laitteet Elektrotekniska maskiner och apparater Electrical machinery, equipment and supplies	Kulku- neuvot Transport- medel Transport equipment	Hienomekaa- naiset tuotteet Finmekaniska produkter Instruments and related products	Muut teolli- suustuotteet Andra indus- tri produkter Miscellane- ous manu- factured products	Sähkö, kaasu, lämpö ja vesi El, gas, värme och vatten Electricity, gas, heat and water	Rakenn., maa- ja vesirakent. Hus, jord- och vatten- anläggningar Houses, earth and water constructions			
(2,5)	(5,5)	(2,7)	(3,7)	(0,7)	(0,5)	(9,1)	(14,1)	(75,2)	(24,8)		
	31	32	33	34	35	36	37	38	39	40	
1980	100,0	100,0	100,0	100,0	100,0	100,0	100,0	100,0	100,0	100,0	
1981	106,1	108,8	103,3	110,0	102,1	104,4	119,6	111,8	112,9	112,5	
1982	111,4	115,1	108,0	119,8	107,4	110,3	130,4	120,9	122,1	116,7	
1983	119,1	123,0	114,0	131,6	118,2	120,9	126,8	131,6	128,8	124,2	
1984	124,2	128,5	118,8	138,6	119,7	122,6	123,2	140,1	135,9	130,0	
1984	I	122,0	125,9	116,4	136,5	120,1	122,0	124,2	137,0	132,5	128,7
	II	122,9	126,6	117,4	136,7	120,3	122,1	124,1	137,5	133,0	128,1
	III	123,5	126,8	118,4	136,8	120,4	121,3	124,4	138,1	133,5	127,6
	IV	123,4	127,0	118,7	137,3	119,4	121,6	124,2	138,3	134,5	127,5
	V	123,5	127,9	118,5	138,2	119,6	122,4	124,1	138,8	134,9	128,8
	VI	123,8	128,7	118,9	138,5	119,7	122,9	122,5	140,7	135,5	129,7
	VII	123,9	128,9	119,2	138,6	119,7	122,4	122,0	140,9	136,0	131,0
	VIII	124,5	129,1	119,4	139,2	119,5	123,1	122,0	141,5	136,6	129,5
	IX	124,9	129,6	119,1	139,4	119,5	122,9	122,7	141,7	137,5	131,1
	X	125,4	129,7	119,4	139,1	119,4	122,8	122,7	141,8	138,6	132,4
	XI	125,9	130,5	119,9	139,2	119,3	123,6	122,9	142,2	139,2	131,7
	XII	126,6	130,7	120,4	143,5	119,3	124,0	123,0	142,6	139,7	133,4
1985	I	127,7	131,7	119,7	144,1	120,6	125,0	126,0	142,9	140,5	135,1
	II	128,5	132,9	119,6	145,7	120,0	127,0	130,3	143,5	141,5	137,0
	III	129,8	133,2	119,9	146,1	119,5	126,6	130,9	144,2	142,2	138,9
	IV	131,8	133,3	119,7	145,5	119,1	127,2	131,0	146,5	143,4	135,6
	V	131,8	133,8	120,1	145,4	119,4	127,8	131,7	147,7	144,2	133,9
	VI	132,3	134,4	120,3	144,8	119,5	128,2	132,1	148,0	143,9	133,4
	VII										
	VIII										
	IX										
	X										
	XI										
	XII										

Ks. huomautusosasto numerossa I.

Se notavdelningen i häfte I.

See note section in No. I.

37. Teollisuuden tuottajahintaindeksi – Producentprisindex för industrin – *Producer Price Index for Manufactured Products*

1980 = 100. Ryhmien painot ilmoitettu suluisissa – Gruppvikterna angivna inom parentes – *Weighting figures in parentheses*

Vuosi ja kuukausi År och månad Year and month	Kokonaisindeksi Total index <i>Total index</i>	Raaka-aineet ja tuotantohyödykkeet Råvaror och produktionsförmödenheter <i>Raw materials and producers' goods</i>	Kulustavara- ja konsumtionsvarot Konsumtionsvaror <i>Consumers' goods</i>	Investointitavara- ja investeringsvarot Investment goods <i>Investment goods</i>	Tavararyhmät (TOL) – Varugrupper (NI) – <i>Commodity groups (SIC)</i>								
					2	3	311	312	313	314	321	322	323
					Kaivannais- tuotteet <i>Malmer och andra mineraliska ämnen Minerals</i>	Teollisuus- tuotteet <i>Industri- produkter Manufactured goods</i>	Elintarvikkeet <i>Livs- medel Food- stuffs</i>	Muut elintarvikkeet ja rehut <i>Andra livs- förmödenheter och foder Miscellaneous foodstuffs and feeds</i>	Juomat <i>Drycker Bever- ages</i>	Tupakkatuotteet <i>Tobaks- varor Tobacco</i>	Tekstiilit <i>Textilier Textiles</i>	Vaatteet <i>Kläder Clothes</i>	Nahat, turkkiset ja nahka- teokset <i>Läder och päls- varor Leather and fur products</i>
(100,0)	(59,8)	(30,9)	(9,3)	(0,9)	(86,9)	(11,6)	(2,2)	(1,0)	(0,2)	(2,3)	(2,1)	(0,4)	
	1	2	3	4	5	6	7	8	9	10	11	12	13
1980	100,0	100,0	100,0	100,0	100,0	100,0	100,0	100,0	100,0	100,0	100,0	100,0	100,0
1981	111,9	112,1	112,4	108,8	107,0	110,8	115,1	113,9	113,5	111,4	109,9	111,5	94,0
1982	119,9	118,5	123,5	117,4	112,6	118,5	127,5	126,0	122,1	135,4	121,1	117,7	103,7
1983	125,9	123,0	131,9	125,0	124,2	125,8	136,7	139,5	129,0	162,9	131,3	122,2	112,6
1984	133,1	130,4	139,0	130,9	130,0	134,6	147,4	153,0	136,1	179,1	138,6	135,3	131,0
1984 I	129,0	125,8	135,5	127,9	127,0	129,7	141,8	148,0	132,5	176,7	133,9	129,2	123,4
II	130,0	127,0	135,9	129,3	127,7	130,8	141,9	149,8	133,1	178,5	134,6	129,8	123,8
III	130,4	127,5	136,3	129,6	129,0	131,3	143,2	150,4	133,8	178,5	135,0	129,7	126,8
IV	131,7	129,3	137,0	129,6	129,7	132,9	145,0	150,5	134,0	178,5	135,8	130,8	127,6
V	132,4	129,9	138,0	130,3	130,1	133,7	147,3	151,5	136,9	178,5	136,0	130,8	130,4
VI	132,8	130,3	138,4	130,4	130,8	134,3	148,1	152,1	137,0	178,5	136,2	131,9	130,8
VII	133,5	130,7	139,5	131,1	131,1	135,2	148,2	152,3	137,1	178,6	139,0	136,3	133,9
VIII	134,3	131,6	140,5	131,3	131,6	136,2	149,4	153,9	136,4	180,2	141,0	137,4	134,7
IX	135,1	132,4	141,2	131,9	131,5	136,9	150,3	155,3	136,5	180,2	141,6	140,3	134,2
X	135,7	133,1	141,5	132,6	130,3	137,6	150,8	157,6	137,5	180,2	142,8	142,0	137,0
XI	136,1	133,5	141,9	132,8	129,8	138,0	151,0	157,4	138,7	180,2	142,7	142,5	134,3
XII	136,2	133,6	142,3	133,4	131,1	138,2	152,0	157,5	139,9	180,2	144,1	142,6	135,1
1985 I	136,7	133,2	144,5	133,8	133,3	138,3	151,9	160,8	151,2	189,7	144,9	143,7	135,2
II	138,1	135,0	145,0	134,9	134,9	139,2	152,0	162,3	155,6	192,8	143,9	143,5	137,4
III	138,9	135,7	146,3	135,4	137,6	140,1	153,5	165,8	156,0	192,8	143,9	145,4	137,9
IV	139,6	136,5	147,0	135,6	138,2	140,9	154,6	167,5	156,7	183,7	145,6	145,1	138,6
V	140,1	136,7	147,8	136,6	137,4	141,3	155,7	168,3	157,5	183,7	147,5	145,5	139,2
VI	139,8	136,1	147,9	136,8	138,1	141,0	155,7	168,8	158,2	183,7	148,0	145,1	139,3
VII													
VIII													
IX													
X													
XI													
XII													

Ks. huomautusosasto numerossa I.

Se notavdelningen i häfte I.

See note section in No. I.

HINNAT JA PALKAT – PRISER OCH LÖNER – PRICES AND WAGES

37. Teollisuuden tuottajahintaindeksi (jatk.) – Producentprisindex för industrin (forts.) – *Producer Price Index for Manufactured Products (cont.)*

1980 = 100

Tavararyhmät (TOL) – Varugrupper (NI) – Commodity groups (SIC)														
Vuosi ja kuukausi År och månad Year and month	324	331	332	341	342	351	352	353	354	355	356	361	362	
	Kengät Skor Shoes	Puu- tavarat ja teokset Trävaror Lumber and wood products	Kalusteet (ei metal- lia) Inredning (icke av metall) Furniture (nonme- tallic)	Sellu- ja paperiteoll. tuotteet Massa, papper och pappersvaror Pulp, paper and allied products	Graafiset tuotteet Grafiska produkter Prints and published products	Kemi- kaalit Kemi- kalier Chemicals	Muut kemiaaliset tuotteet Andra kemiska produkter Other chemical products	Maa- öljyjä- tuotteet Petrole- um-prod- ukter Petro- leum prod- ucts	Muut öljy- ja kivihiili- tuotteet Andra pet- roleum- och kolprodukter Miscellane- ous prod- ucts of pet- roleum and coal	Kumi- tuotteet Gummi- varor Rubber prod- ucts	Muovi- tuotteet Plast- varor Plastic prod- ucts	Posliini- teokset ja saviastiat Varor av porslin och lera Chinaware and pottery	Lasi- tuotteet Glas- varor Glass prod- ucts	
	(0,7)	(6,6)	(1,1)	(13,9)	(4,1)	(4,2)	(1,6)	(6,9)	(0,3)	(0,4)	(1,0)	(0,1)	(0,4)	
	14	15	16	17	18	19	20	21	22	23	24	25	26	
1980.....	100,0	100,0	100,0	100,0	100,0	100,0	100,0	100,0	100,0	100,0	100,0	100,0	100,0	
1981.....	108,8	101,1	114,3	114,1	112,0	110,4	110,3	125,2	113,4	112,3	104,1	109,2	100,1	
1982.....	119,2	103,4	126,3	120,5	124,4	115,6	118,6	129,0	123,1	121,1	106,4	121,0	98,7	
1983.....	130,5	115,4	135,0	122,0	135,2	119,9	129,0	136,8	135,6	129,5	112,3	136,0	107,8	
1984.....	133,2	124,1	137,7	136,7	145,2	126,9	136,6	138,1	143,4	135,8	119,0	146,2	108,4	
1984	I	132,7	122,1	138,3	125,2	140,4	126,0	133,5	135,4	136,3	133,5	116,1	146,7	111,9
	II	132,6	122,7	140,3	127,7	140,3	127,2	134,8	136,3	136,7	134,9	118,1	142,7	108,1
	III	131,7	122,9	135,8	127,8	141,6	128,2	135,3	136,4	136,8	134,9	118,1	142,7	107,9
	IV	132,1	122,8	135,6	135,4	142,0	127,7	135,6	135,6	138,6	134,9	118,6	141,5	108,0
	V	131,9	123,5	135,0	136,2	143,7	128,0	135,5	135,8	139,7	134,9	119,1	141,5	107,1
	VI	131,7	123,4	135,0	137,8	144,3	127,9	135,6	135,7	139,7	134,9	119,5	142,2	107,7
	VII	132,7	124,9	135,8	139,2	148,4	126,1	135,8	135,5	146,8	137,5	119,5	142,2	107,5
	VIII	133,6	126,1	138,1	141,3	148,6	126,3	138,3	135,6	148,5	136,6	119,5	147,4	108,3
	IX	134,7	126,5	139,9	142,2	148,3	126,5	138,3	138,4	149,0	136,6	119,3	147,4	108,1
	X	134,6	126,3	139,5	142,3	148,3	126,6	138,6	140,6	148,8	137,1	119,3	150,9	109,0
	XI	135,1	124,4	139,8	142,3	148,5	126,1	138,6	146,6	149,8	137,3	120,0	153,0	108,3
	XII	135,6	123,5	139,7	142,5	148,5	125,9	138,8	145,0	150,2	136,3	120,6	156,4	108,9
1985	I	135,8	123,8	142,8	139,9	151,8	126,6	138,2	143,2	151,3	138,0	120,0	156,4	111,9
	II	137,4	124,1	145,2	140,2	150,8	127,6	139,2	145,1	151,9	138,9	121,2	153,8	113,9
	III	138,8	123,6	145,7	140,4	152,1	129,3	139,5	145,5	152,2	139,0	121,6	153,9	114,0
	IV	138,7	122,2	146,9	138,8	153,7	131,2	139,8	154,2	152,4	138,7	121,5	151,6	114,8
	V	138,6	122,2	148,3	137,8	154,9	132,7	140,1	155,3	153,6	138,7	121,5	151,7	116,0
	VI	137,5	121,4	148,3	137,4	154,8	133,7	140,3	149,8	153,7	140,1	121,5	151,7	114,7
	VII													
	VIII													
	IX													
	X													
	XI													
	XII													

Ks. huomautusosasto numerossa I.

Se notavdelningen i häfte I.

See note section in No. I.

HINNAT JA PALKAT – PRISER OCH LÖNER – PRICES AND WAGES

Vuosi ja kuukausi År och månad Year and month	Tavararyhmät (TOL) – Varugrupper (NI) – Commodity groups (SIC)										Markkinointialue Marknadsområde Marketing area	
	369	371	372	381	382	383	384	385	39	4		
	Muut savi- ja kivi- tuotteet Andra ler- och sten- produkter Other non-metallic mineral products	Rauta, teräs ja ferro- seokset Järn-, stål och ferro- legeringar Iron, steel and ferrous alloys	Muut metallit Icke- järn- metallar Non-ferrous metals	Metalli- tuotteet Metall- varor Fabricated metal products	Koneet ja laitteet (ei sähkök.) Maskiner och apparater (icke elektr.) Machinery except electrical	Sähkötekniset koneet ja laitteet Elektrotekniska maskiner och apparater Electrical machinery and supplies	Kulku- neuvot Trans- port- medel Transport equipment	Hienome- kaanisiet Trans- port- tuotteet Finme- kanka- niska pro- dukter Instru- ments and related products	Muut teollisuus- tuotteet Andra industri- produkter Miscel- lanous manufactured products	Sähkö, kaasua, lämpö ja vesi El, gas, värme och vatten Electricity, gas, heat and water	Koti- markkina- tavarat Hemma- marknad- svaror Domestic goods	Vienti- tavarat Export- varor Export goods
	(1,9)	(4,7)	(2,3)	(3,4)	(5,9)	(3,0)	(3,7)	(0,4)	(0,5)	(12,2)	(70,8)	(29,2)
	27	28	29	30	31	32	33	34	35	36	37	38
1980	100,0	100,0	100,0	100,0	100,0	100,0	100,0	100,0	100,0	100,0	100,0	100,0
1981	114,4	98,6	101,1	107,0	109,3	104,4	109,2	108,0	102,7	119,7	113,5	108,1
1982	126,6	110,6	96,6	112,7	117,9	109,1	118,8	114,0	106,1	130,4	122,3	114,3
1983	136,6	109,9	108,6	120,5	125,7	117,7	127,4	120,9	117,8	126,6	128,1	120,6
1984	142,6	118,8	117,0	125,9	132,7	122,8	133,5	124,5	121,7	122,9	134,7	129,3
1984 I	140,2	113,2	110,8	124,0	129,2	120,9	130,6	124,8	118,7	124,0	131,0	124,0
II	140,5	115,1	113,5	125,0	130,4	122,5	131,2	124,0	119,3	124,0	131,5	126,1
III	140,8	116,2	114,2	125,5	130,7	122,2	131,5	124,8	120,5	124,1	132,2	126,0
IV	141,2	116,7	115,1	125,1	131,2	122,3	132,2	124,3	121,4	124,0	133,5	127,6
V	142,1	117,5	115,2	125,1	132,2	122,5	133,2	124,3	121,7	123,7	134,2	128,3
VI	142,9	118,0	118,9	125,2	132,2	122,7	133,5	124,4	121,8	122,2	134,4	128,9
VII	143,0	118,9	119,1	125,7	133,1	123,0	133,8	124,4	121,9	121,6	134,8	130,3
VIII	143,5	120,2	119,8	125,9	133,6	123,1	134,4	125,4	121,9	121,4	135,5	131,4
IX	143,7	119,9	119,9	126,1	134,1	122,7	134,8	126,7	123,2	122,4	136,4	131,8
X	144,3	122,7	120,3	127,0	134,8	123,3	135,3	127,6	122,8	122,3	136,9	132,7
XI	144,5	123,2	118,9	127,7	135,2	123,9	135,5	121,4	123,3	122,6	137,5	132,5
XII	145,0	124,5	117,9	128,5	135,7	124,4	136,2	121,4	123,8	122,7	137,9	132,1
1985 I	147,1	124,5	118,6	129,5	136,4	124,6	136,2	122,6	124,1	125,6	138,9	131,4
II	148,7	125,1	125,3	130,4	138,0	124,7	138,0	122,6	124,3	130,1	140,2	132,8
III	150,2	128,5	127,6	131,3	138,6	124,6	138,5	123,0	123,3	130,7	141,1	133,8
IV	150,9	128,1	129,1	132,1	138,3	124,7	138,9	123,0	124,1	130,8	142,1	133,7
V	150,8	127,6	130,1	131,9	139,9	125,0	139,1	123,8	124,0	131,5	142,7	133,8
VI	151,3	128,3	129,2	132,2	140,2	125,2	139,7	124,5	125,0	131,5	142,5	133,3
VII												
VIII												
IX												
X												
XI												
XII												

Ks. huomautusosasto numerossa I.

Se notavdelningen i häfte I.

See note section in No. I.

38. Tuontihintaindeksi – Importprisindex – Import Price Index

1980 = 100. Ryhmien painot ilmoitettu suluissa – Gruppvikterna angivna inom parentes – Weighting figures in parentheses

Vuosi ja kuukausi År och månad Year and month	Kokonaisindeksi Total index Total index	Raaka-aineet ja tuotantohyödykkeet Råvaror och produktionsföremånen Raw materials and producers' goods	Kulutustavarat Konsumtionsvaror Consumers' goods	Investointitavarat Investeringsvaror Investment goods	Tavararyhmät (TOL) – Varugrupper (NI) – Commodity groups (SIC)							
					1	2	3	31	32	321	322	
					Maa-, metsä- ja kalatal. tuotteet Jordbruks-, skogsbruks- och fiskeri- produkter Agricultural, forestry and fishing products	Kaivannais- tuotteet Malmer och andra mineraliska ämnen Minerals	Teollisuus- tuotteet Industri- produkter Manufactured goods	Eiintarvikkeet, rehut, juomat ja tupakka Livsmedel, foder, drycker och tobak Foodstuffs, feeds, beverages and tobacco	Tekstiilit, vaatteet ja nahkatuotteet Textilier, kläder och läder- varor Textiles, clothes and leather products	Textiilit Textiles	Vaatteet Clothes	
(100,0)	(72,3)	(16,8)	(10,9)	(5,5)	(24,3)	(69,8)	(3,6)	(6,4)	(4,6)	(0,8)		
	1	2	3	4	5	6	7	8	9	10	11	
1980	100,0	100,0	100,0	100,0	100,0	100,0	100,0	100,0	100,0	100,0	100,0	
1981	112,8	114,6	108,8	106,9	106,0	132,4	106,5	110,4	104,8	104,2	105,6	
1982	117,0	118,6	113,4	111,8	110,0	134,0	111,5	103,9	111,2	110,6	111,9	
1983	124,4	125,6	122,4	119,6	120,7	137,8	120,0	110,2	120,7	121,4	116,1	
1984	130,4	132,0	127,7	123,9	130,4	143,7	125,7	120,3	127,0	124,7	132,1	
1984 I	129,0	130,8	125,7	122,3	129,4	144,1	123,7	116,9	123,1	122,6	123,6	
II	128,4	129,6	126,4	123,0	128,6	141,2	123,8	117,8	123,4	122,7	123,7	
III	127,8	128,9	126,6	123,0	127,9	139,3	123,7	118,1	125,0	124,0	126,6	
IV	127,7	128,7	126,4	122,9	127,0	137,7	124,2	116,6	124,9	123,0	126,6	
V	129,1	130,5	126,6	123,5	128,4	141,1	124,8	118,0	125,3	123,5	126,8	
VI	130,0	131,5	127,2	124,2	130,5	143,2	125,2	119,8	126,1	123,9	128,0	
VII	131,3	133,2	127,4	124,7	130,2	146,3	126,0	121,4	127,8	126,2	129,2	
VIII	130,1	131,3	128,5	124,8	129,8	140,5	126,3	124,7	128,7	125,4	140,0	
IX	131,8	133,6	128,6	125,0	130,8	146,8	126,6	124,0	129,2	125,5	141,3	
X	133,1	135,2	129,6	124,2	136,1	148,4	127,4	124,9	129,7	125,7	140,3	
XI	132,4	134,2	129,4	124,7	132,9	146,4	127,4	120,6	130,0	126,2	139,6	
XII	134,1	136,4	130,6	124,6	133,5	149,8	128,6	121,4	131,2	127,6	139,6	
1985 I	135,9	138,4	132,0	125,5	138,6	155,0	129,0	122,9	131,3	127,5	139,6	
II	137,9	140,6	132,9	127,4	142,5	158,3	130,4	125,4	131,4	127,4	140,2	
III	139,8	142,9	134,4	127,1	149,0	160,5	131,8	126,8	132,2	128,5	140,5	
IV	136,4	138,2	134,3	127,1	145,4	151,1	130,5	128,0	132,7	129,1	141,4	
V	134,7	135,9	134,6	126,7	145,5	144,4	130,4	126,9	133,6	130,4	142,0	
VI	134,1	135,0	134,5	127,6	144,1	143,4	129,8	125,5	133,3	129,9	142,1	
VII												
VIII												
IX												
X												
XI												
XII												

Ks. huomautusosasto numerossa I.

Se notavdelningen i häfte I.

See note section in No. I.

HINNAT JA PALKAT – PRISER OCH LÖNER – PRICES AND WAGES

Tavararyhmät (TOL) – Varugrupper (NI) – Commodity groups (SIC)										
	33	34	35	351	352	353	354	355	36	37
Vuosi ja kuukausi År och månad Year and month	Puutavarat, -teokset ja kalusteet Trävaror och inredning Lumber, wood products, furniture and fixtures	Paperi- ja graafi- sen teollisuuden tuotteet Massa, papper och grafiska produkter Pulp, paper, prints and pub- lished products	Kemialliset, öljy- kumi- ja muovituotteet Kemiska, petro- leum-, gummi och plast- produkter Chemical, pet- roleum, rubber and plastic products	Kemi- kaalit Kemika- lier Chemicals	Muut kemialliset tuotteet Andra kemiska produkter Other chemical products	Maaöljy- jalosteet Petro- leum- produkter Petroleum products	Muut öljy- ja kivihiilituotteet Andra petro- leum- och kolprodukter Miscellaneous products of pet- roleum and coal	Kumi- tuotteet Gummi- varor Rubber prod- ucts	Savi-, lasi- ja kivi- tuotteet Ler-, glas- och sten- produkter Non-metallic mineral products	Metallit Metaller Basic metals
	(0,6)	(1,4)	(17,9)	(6,8)	(3,1)	(4,7)	(1,6)	(1,0)	(1,3)	(6,4)
	12	13	14	15	16	17	18	19	20	21
1980	100,0	100,0	100,0	100,0	100,0	100,0	100,0	100,0	100,0	100,0
1981	108,6	110,2	109,4	105,4	107,4	115,6	109,9	115,2	107,8	98,2
1982	116,2	113,3	116,1	110,0	112,6	125,8	123,3	115,2	112,9	101,6
1983	127,6	121,6	122,1	115,3	121,8	131,6	125,3	120,5	121,5	108,6
1984	133,2	127,6	128,4	123,0	124,1	141,7	123,9	127,6	122,2	113,7
1984 I	131,2	123,0	127,0	120,4	124,5	141,2	122,3	123,6	122,8	111,7
II	130,9	123,3	126,7	120,3	124,4	140,4	121,6	123,8	122,9	112,0
III	130,2	124,3	124,9	120,7	123,3	132,3	124,6	124,5	121,8	111,7
IV	130,9	124,2	126,6	121,0	123,2	138,0	124,5	127,9	121,9	111,7
V	131,5	124,8	127,4	120,3	123,1	142,1	124,6	127,7	122,1	113,7
VI	132,2	125,0	127,3	120,6	122,4	142,1	123,5	128,1	122,1	113,8
VII	132,7	128,0	129,2	126,2	123,7	140,7	122,4	128,5	122,3	113,3
VIII	134,4	128,3	128,3	125,4	123,9	137,7	123,4	129,2	122,3	113,7
IX	133,5	132,6	128,4	125,5	124,1	137,7	124,4	129,5	122,2	114,6
X	135,3	132,7	132,2	125,7	125,5	150,5	125,1	129,5	121,9	114,9
XI	136,5	132,1	131,2	125,1	125,5	147,5	125,2	129,7	122,3	116,5
XII	138,9	132,7	131,9	125,1	125,7	150,3	124,8	129,4	121,3	116,7
1985 I	138,6	130,1	131,1	124,8	126,4	147,2	124,4	129,9	121,8	118,2
II	140,2	130,7	134,4	125,7	126,8	156,1	130,2	130,1	122,2	118,1
III	140,2	134,5	138,1	125,2	126,4	168,1	139,9	130,0	122,2	120,1
IV	143,1	132,5	132,1	125,2	126,3	144,7	140,7	131,3	122,9	120,9
V	143,8	129,5	132,0	126,4	127,5	141,9	138,8	132,1	123,3	120,9
VI	140,8	127,2	130,6	127,3	127,9	134,9	139,1	132,2	123,6	121,7
VII										
VIII										
IX										
X										
XI										
XII										

Ks. huomautusosasto numerossa I.

Se notavdelningen i häfte I.

See note section in No. I.

HINNAT JA PALKAT – PRISER OCH LÖNER – PRICES AND WAGES

38. Tuontihintaindeksi (jatk.) – Importprisindex (forts.) – Import Price Index (cont.)

1980 = 100

Tavararyhmät (TOL) – Varugrupper (NI) – Commodity groups (SIC)										
Vuosi ja kuukausi År och månad Year and month	371	372	38	381	382	383	384	385	39	4 ¹⁾
	Rauta, teräs ja ferro- seokset Järn, stål och ferro- legeringar Iron, steel and ferrous alloys	Muut metallit Icke-järn- metaller Non- ferrous metals	Metalli- ja kö- nepajatuotteet Metall- och verkstads- produkter Fabricated me- tal products, machinery and equipment	Metalli- tuotteet Metall- varor Fabricated metal products	Koneet ja laitteet (ei sähkök.) Maskiner och apparater (icke elektr.) Machinery except electrical	Sähkötekniset koneet ja laitteet Elektrotekniska maskiner och apparater Electrical machinery, equipment and supplies	Kulku- neuvot Transport- medel Transport equipment	Hieno- mekaaniset tuotteet Fin- mekaniska produkter Instruments and related products	Muut teolli- suustuotteet Andra industri- produkter Miscellane- ous manu- factured products	Sähkö, kaa- su, lämpö ja vesi El, gas, värme och vatten Electricity, gas, heat and water
	(3,7)	(2,7)	(31,2)	(2,7)	(11,8)	(5,9)	(8,5)	(2,3)	(1,0)	(0,4)
	22	23	24	25	26	27	28	29	30	31
1980	100,0	100,0	100,0	100,0	100,0	100,0	100,0	100,0	100,0	100,0
1981	99,2	96,8	106,2	102,5	107,8	101,1	109,8	101,7	107,7	107,7
1982	108,1	92,8	111,6	105,5	112,6	104,8	118,0	106,7	116,6	116,6
1983	106,8	111,1	121,5	114,6	121,8	110,4	132,0	118,1	127,3	127,3
1984	111,5	116,6	126,6	118,5	126,1	113,3	141,1	119,1	130,2	130,2
1984	I	107,8	117,1	124,9	116,0	124,7	111,0	138,9	119,8	130,3
	II	107,7	117,7	125,1	116,2	124,7	111,1	139,8	119,8	130,6
	III	107,0	118,0	125,6	117,5	124,7	113,3	139,7	119,9	129,0
	IV	107,4	117,6	125,9	117,9	124,9	113,6	140,1	118,7	128,5
	V	111,9	116,2	126,2	118,0	125,7	113,0	140,6	118,8	129,9
	VI	112,1	116,1	126,7	118,3	126,3	113,6	141,0	119,0	130,3
	VII	111,4	115,9	126,9	118,1	126,8	113,8	140,9	119,0	129,2
	VIII	112,2	115,7	127,3	119,5	126,9	114,5	141,5	119,1	130,5
	IX	114,3	115,1	127,4	120,4	127,2	114,1	141,5	119,0	130,2
	X	115,5	114,2	126,8	119,7	126,7	113,9	140,4	118,7	130,4
	XI	115,3	118,2	127,3	120,0	127,7	114,0	140,6	118,6	131,6
	XII	115,6	118,0	129,3	120,1	127,6	114,2	147,9	118,6	132,1
1985	I	118,3	118,0	130,1	120,4	129,0	112,6	149,5	120,2	133,8
	II	119,1	116,8	130,8	120,9	130,2	112,6	150,4	119,5	137,5
	III	120,4	119,7	131,0	121,8	130,2	112,8	150,8	118,9	138,3
	IV	121,2	120,4	131,0	127,1	130,4	112,4	149,6	118,2	138,7
	V	121,6	120,0	130,9	127,8	129,7	112,9	149,3	118,2	139,6
	VI	121,7	121,8	130,7	128,5	130,2	112,8	147,8	118,2	139,6
	VII									
	VIII									
	IX									
	X									
	XI									
	XII									

Ks. huomautusosasto numerossa I.

¹⁾ Indeksilukuja ei julkaista.

Se notavdelningen i häfte I.

¹⁾ Indextal publiceras ej.

See note section in No. I.

¹⁾ No index numbers are published.

39. Vientihintaindeksi – Exportprisindex – Export Price Index

1980 = 100. Ryhmien painot ilmoitettu suluisissa – Gruppvikterna angivna inom parentes – Weighting figures in parentheses

Vuosi ja kuukausi År och månad Year and month	Kokonaisindeksi Total index Total index	Raaka-aineet ja tuotantohyödykkeet Råvaror och produktionsföremåheter Raw materials and producers' goods	Kulutus-tavarat Konsumtionsvaror Consumers' goods	Investointitavarat Investeringsvaror Investment goods	Tavararyhmät (TOL) – Varugrupper (NI) – Commodity groups (SIC)						
					1	2	3	31	32	321	322
					Maa-, metsä- ja kalatal. tuotteet Jordbruks-, skogsbruks- och fiskeri-produkter Agricultural, forestry and fishing products	Kaivannais-tuotteet Malmer och andra mineraliska ämnen Minerals	Teollisuus-tuotteet Industri-produkter Manufactured goods	Elintarvikkeet, rehut, juomat ja tupakka Livsmedel, foder, drycker och tobak Foodstuffs, feeds, beverages and tobacco	Tekstiilit, vaatteet ja nahkatuotteet Textilier, kläder och lädervaror Textiles, clothes and leather products	Tekstiilit Textilies	Vaatteet Kläder Clothes
(100,0)	(69,0)	(18,6)	(12,4)	(2,3)	(0,4)	(97,3)	(3,0)	(8,0)	(2,8)	(3,8)	
	1	2	3	4	5	6	7	8	9	10	11
1980	100,0	100,0	100,0	100,0	100,0	100,0	100,0	100,0	100,0	100,0	100,0
1981	108,0	107,5	109,6	108,7	108,8	102,1	108,0	118,0	109,8	107,5	111,9
1982	114,3	112,8	117,2	118,0	115,1	109,0	114,3	135,2	119,6	120,4	117,2
1983	120,2	117,3	126,5	126,9	101,3	117,5	120,7	148,6	129,1	134,1	121,3
1984	129,4	127,9	132,3	133,4	130,7	130,1	129,3	156,2	140,3	141,4	139,5
1984 I	124,0	121,3	129,9	130,4	119,8	122,4	124,1	154,1	134,6	134,6	132,1
II	126,3	124,1	130,7	131,9	127,1	123,1	126,3	155,2	135,7	136,3	133,5
III	126,4	124,3	129,9	132,5	136,5	123,1	126,1	157,2	135,2	136,3	133,1
IV	127,8	126,3	130,2	132,4	136,4	128,0	127,6	155,1	136,5	136,6	135,5
V	128,3	127,0	129,9	132,9	129,7	128,0	128,3	154,9	136,4	136,6	135,6
VI	128,9	127,9	130,0	132,4	129,8	128,0	128,9	154,5	136,7	136,8	136,1
VII	130,3	129,2	132,2	133,8	129,8	130,1	130,4	156,3	141,5	143,9	140,3
VIII	131,4	130,4	133,3	134,2	129,6	134,5	131,4	156,8	143,1	145,7	142,0
IX	131,8	130,5	134,6	134,7	130,0	132,5	131,8	157,5	144,4	146,1	144,0
X	132,7	131,5	135,4	135,2	130,1	136,7	132,7	158,2	146,3	147,7	146,8
XI	132,3	131,0	135,5	134,8	129,4	137,0	132,4	156,3	146,7	148,0	147,4
XII	132,3	130,8	136,1	135,2	140,7	137,4	132,1	157,9	147,1	148,7	147,3
1985 I	131,8	130,0	136,1	135,9	152,4	138,8	131,3	154,2	147,8	149,0	148,6
II	133,4	131,5	137,4	137,6	152,4	138,8	132,9	160,0	147,0	146,1	148,1
III	133,9	132,2	137,8	137,8	142,9	138,3	133,7	160,3	148,3	146,7	149,5
IV	133,7	132,1	137,3	137,6	142,9	142,5	133,5	157,2	148,1	146,8	148,9
V	133,9	132,1	137,6	138,3	142,7	142,5	133,6	158,1	148,4	146,6	149,7
VI	133,2	131,3	137,2	138,5	139,9	142,6	133,1	156,6	147,8	147,1	148,9
VII											
VIII											
IX											
X											
XI											
XII											

Ks. huomautusosasto numerossa I.

Se notavdelningen i häfte I.

See note section in No. I.

HINNAT JA PALKAT – PRISER OCH LÖNER – PRICES AND WAGES

39. Vientihintaindeksi (jatk.) – Exportprisindex (forts.) – Export Price Index (cont.), -

1980 = 100

Tavararyhmät (TOL) – Varugrupper (NI) – Commodity groups (SIC)										
Vuosi ja kuukausi År och månad Year and month	33	33111	33119	34	34111	34112	35	3511	3513	36
	Puutavarat, teokset ja kalusteet Trävaror och inredning Lumber, wood products, furniture and fixtures	Sahatut ja höylättyt puutavarat Sågade och hyvlade trävaror Sawn and planed wood products	Puulevyt Träskivor Wooden boards	Paperi- ja graafisen teollisuuden tuotteet Massa, paperi ja graafiset tuotteet Pulp, paper, prints and published products	Selluloosat Cellulosa Pulp	Paperit ja kartongit Papper och kartong Paper and paper-board	Kemialliset, öljy-, kumi- ja muovituotteet Kemiska, petroleum-, gummi och plastprodukter Chemical, petroleum, rubber and plastic products	Teollisuus-kemikaalit Industri-kemikalier Basic industrial chemicals	Tekokuidut, -kumit ja muovineet Konstfibrer, syntetiskt gummi och plaster Synthetic fibres, rubber and plastic materials	Savi-, lasi- ja kivi-tuotteet Ler-, glas- och sten-produkter Non-metallic mineral products
	(14,6)	(10,0)	(2,8)	(29,8)	(6,5)	(18,2)	(11,4)	(2,2)	(2,0)	(1,1)
	12	13	14	15	16	17	18	19	20	21
1980	100,0	100,0	100,0	100,0	100,0	100,0	100,0	100,0	100,0	100,0
1981	99,4	92,5	108,6	113,5	114,4	110,9	108,5	121,2	97,9	98,8
1982	99,5	88,5	113,5	121,5	115,7	119,7	111,3	123,2	99,1	99,7
1983	112,5	103,3	125,1	123,2	112,4	122,7	114,5	115,1	109,2	110,2
1984	121,3	114,8	134,5	134,3	138,5	129,9	118,1	123,6	120,3	112,8
1984 I	120,2	112,8	129,8	124,2	121,5	121,1	116,2	120,2	122,7	114,4
II	121,4	114,1	132,1	127,2	122,7	125,2	120,0	120,4	125,1	110,8
III	120,6	114,4	132,6	127,4	117,5	127,3	118,6	121,6	124,5	110,9
IV	120,1	114,5	130,4	132,2	137,4	127,2	117,1	119,9	122,3	110,7
V	120,8	115,1	133,5	133,2	142,7	126,8	117,9	120,9	122,7	111,3
VI	120,8	115,0	133,5	134,6	142,6	128,2	117,4	124,1	121,5	111,5
VII	122,6	117,1	135,1	136,2	145,1	129,6	117,2	124,2	120,1	110,9
VIII	122,9	116,3	139,1	138,0	149,5	131,2	118,3	126,7	120,5	113,3
IX	123,2	116,6	138,5	138,8	149,7	133,9	117,9	127,7	118,6	113,1
X	122,9	116,8	136,3	139,0	146,4	135,3	121,9	125,8	118,4	116,1
XI	121,1	113,6	138,1	140,2	143,7	135,9	119,1	125,9	114,5	116,3
XII	119,2	111,6	135,4	140,9	143,6	137,0	115,8	126,2	112,3	114,4
1985 I	118,7	111,0	133,5	138,7	132,8	138,2	115,0	127,7	114,8	114,1
II	119,7	110,8	136,5	140,4	128,2	141,0	118,2	123,9	114,6	116,1
III	118,9	109,8	136,2	141,9	126,3	144,0	118,7	125,3	114,2	116,2
IV	117,3	106,7	136,4	141,0	123,5	143,7	122,4	125,9	118,5	115,3
V	117,9	106,9	138,4	139,6	121,8	141,8	125,2	128,0	119,9	114,8
VI	116,7	105,5	136,4	139,3	120,4	141,6	124,3	127,6	122,7	114,5
VII										
VIII										
IX										
X										
XI										
XII										

Ks. huomautusosasto numerossa I.

Se notavdelningen i häfte I.

See note section in No. I.

HINNAT JA PALKAT – PRISER OCH LÖNER – PRICES AND WAGES

Tavararyhmät (TOL) – Varu­grupper (NI) – Commodity groups (SIC)									
	37	371	372	38	381	382	383	384	39
Vuosi ja kuukausi År och månad Year and month	Metallit Metaller Basic metals	Rauta, teräs ja ferroseokset Järn, stål och ferrolegeringar Iron, steel and ferrous alloys	Muut metallit Icke-järn-metaller Nonferrous metals	Metalli- ja konepajatuotteet Metall- och verkstadsprodukter Fabricated metal products, machinery and equipment	Metallituotteet Metallvaror Fabricated metal products	Koneet ja laitteet (ei sähkök.) Maskiner och apparater (icke elektr.) Machinery except electrical	Sähkötekniset koneet ja laitteet Elektrotekniska maskiner och apparater Electrical machinery, equipment and supplies	Kulkuneuvot Transportmedel Transport equipment	Muut teollisuustuotteet Andra industri­produkter Miscellaneous manufactured products
	(7,2)	(3,8)	(3,4)	(21,5)	(3,0)	(8,0)	(4,4)	(5,3)	(0,8)
	22	23	24	25	26	27	28	29	30
1980	100,0	100,0	100,0	100,0	100,0	100,0	100,0	100,0	100,0
1981	101,5	96,6	107,0	106,8	105,7	108,5	102,3	107,7	106,3
1982	109,3	115,8	102,0	113,4	110,3	118,1	105,7	113,9	111,3
1983	109,9	110,6	109,1	122,9	119,6	127,7	117,3	122,3	124,3
1984	122,5	118,2	127,3	129,0	124,8	135,0	119,4	130,9	132,5
1984	I	114,2	113,1	115,5	126,6	123,4	131,9	118,8	127,9
	II	117,5	114,8	120,5	127,7	124,0	132,7	119,5	129,1
	III	117,0	112,5	122,1	128,0	125,1	133,0	119,4	131,8
	IV	119,9	116,3	123,8	128,2	124,2	133,7	129,9	132,0
	V	120,3	117,2	123,6	128,7	123,9	134,9	119,2	132,6
	VI	123,9	117,6	130,9	128,4	123,9	133,6	119,5	132,2
	VII	125,2	118,6	132,6	129,4	124,9	135,6	119,8	132,1
	VIII	126,2	119,6	133,5	129,7	124,7	136,2	119,8	132,0
	IX	125,8	119,2	133,0	130,0	124,9	136,6	119,3	134,9
	X	127,3	121,4	133,9	130,4	125,5	137,0	119,4	134,4
	XI	126,4	122,5	130,7	130,4	126,7	137,3	119,6	135,4
	XII	126,3	125,2	127,4	130,8	127,0	137,9	119,5	136,1
1985	I	126,6	125,1	128,2	131,2	127,1	138,8	119,3	136,7
	II	128,2	124,8	131,9	132,4	127,8	140,8	119,7	137,1
	III	131,5	128,1	135,2	132,8	127,7	141,5	119,1	137,3
	IV	132,0	126,7	138,0	132,5	127,7	140,6	119,0	138,1
	V	131,7	127,3	136,6	133,1	127,9	141,7	119,3	137,6
	VI	129,9	126,6	133,6	133,2	127,9	141,6	119,2	138,6
	VII								
	VIII								
	IX								
	X								
	XI								
	XII								

Ks. huomautusosasto numerossa I.

Se notavdelningen i häfte I.

See note section in No. I.

40. Tukkuhintaindeksi — Partiprisindex — Wholesale Price Index

1949 = 100. Ryhmien painot ilmoitettu suluisissa — Gruppvikterna angivna inom parentes — Weighting figures in parentheses

Vuosi ja kuukausi År och månad Year and month	Kokonaisindeksi Total index Total index	Tavararyhmä (SITC) — Varugrupp (SITC) — Commodity group (SITC)													
		0 Siitä — Därav — Of which								1		2		Siitä — Därav — Of which	
		01 Elintarvikkeet Livsmedel Food	02 Liha ja liha- tuotteet Kött och köttvaror Meat and meatpreparations	04 Maitotaloustuotteet ja munat Mjölk- och mejjeriprodukter samt ägg Dairy products and eggs	05 Vilja ja viljatuotteet Spannmål och spannmålsprodukter Cereals and cereal preparations	06 Hedelmät ja keittiökasvit Fruktter och köksväxter Fruits and vegetables	07 Sokeri ja sokerialmisteet Socker och sockervaror Sugar and sugar preparations	08 Kahvi, tee, kaakao ja suklaa Kaffe, te, kakao och choklad Coffee, tea, cocoa and chocolate	09 Juomat ja tupakka Drycker och tobak Beverages and tobacco	10 Raaka-aineet (syötäväksi kelpaamattomat) Råvaror (icke ätbara) Crude materials (inedible)	11 24 Puu-tavarat Trävaror Wood	12 25 Paperi-vanuke Pappersmassa Pulp	13 26 Tekstiili-kuidut Textilfibrer Textile fibres		
	¹⁾ (100,00)	(18,04)	(2,90)	(5,25)	(2,42)	(1,69)	(1,06)	(1,28)	(2,35)	(10,33)	(5,54)	(2,34)	(0,99)		
	²⁾ (100,00)	(19,15)	(2,74)	(2,92)	(1,49)	(0,65)	(0,99)	(0,97)	(1,08)	(9,71)	(5,08)	(3,01)	(0,12)		
	³⁾ (100,00)	(28,68)	(3,28)	(8,80)	(5,02)	(1,59)	(2,68)	(3,31)	(3,95)	(16,03)	(10,69)	(1,81)	(1,44)		
		1	2	3	4	5	6	7	8	9	10	11	12	13	
1980	919	830	949	734	1 029	984	1 077	371	991	1 047	1 246	965	566		
1981	1 044	930	1 066	832	1 224	1 132	1 280	352	1 107	1 188	1 417	1 130	613		
1982	1 122	1 036	1 187	945	1 371	1 244	1 050	369	1 231	1 227	1 492	1 124	649		
1983	1 189	1 114	1 269	1 027	1 478	1 214	1 026	420	1 367	1 258	1 518	1 134	689		
1984	1 261	1 203	1 369	1 103	1 641	1 229	1 101	467	1 469	1 416	1 616	1 453	786		
1984 I	1 228	1 175	1 319	1 079	1 569	1 279	1 130	446	1 450	1 313	1 543	1 237	747		
II	1 231	1 176	1 312	1 069	1 584	1 299	1 132	453	1 450	1 332	1 545	1 269	757		
III	1 238	1 187	1 332	1 080	1 597	1 299	1 132	453	1 458	1 342	1 560	1 265	786		
IV	1 246	1 196	1 340	1 094	1 626	1 305	1 077	457	1 453	1 393	1 559	1 477	789		
V	1 251	1 194	1 362	1 101	1 634	1 185	1 076	461	1 465	1 398	1 561	1 479	790		
VI	1 254	1 197	1 379	1 096	1 638	1 190	1 079	462	1 466	1 413	1 580	1 513	791		
VII	1 261	1 185	1 385	1 073	1 637	1 129	1 081	464	1 468	1 452	1 655	1 529	794		
VIII	1 264	1 195	1 389	1 073	1 669	1 129	1 123	470	1 469	1 463	1 655	1 550	799		
IX	1 277	1 211	1 388	1 104	1 675	1 183	1 126	476	1 475	1 467	1 660	1 566	807		
X	1 289	1 239	1 403	1 145	1 679	1 259	1 144	487	1 480	1 482	1 689	1 549	790		
XI	1 291	1 236	1 406	1 155	1 688	1 241	1 058	486	1 492	1 471	1 687	1 512	792		
XII	1 298	1 244	1 418	1 162	1 700	1 245	1 058	489	1 498	1 469	1 694	1 494	791		
1985 I	1 308	1 255	1 418	1 162	1 726	1 273	1 052	516	1 523	1 461	1 712	1 414	792		
II	1 321	1 263	1 423	1 162	1 734	1 312	1 054	530	1 560	1 449	1 703	1 363	792		
III	1 332	1 276	1 438	1 164	1 751	1 356	1 055	563	1 562	1 463	1 714	1 327	795		
IV	1 334	1 282	1 445	1 163	1 765	1 377	1 058	553	1 563	1 454	1 720	1 273	786		
V	1 335	1 290	1 461	1 163	1 777	1 400	1 058	557	1 568	1 454	1 727	1 264	785		
VI	1 332	1 283	1 468	1 150	1 778	1 342	1 060	552	1 570	1 451	1 724	1 261	786		
VII															
VIII															
IX															
X															
XI															
XII															

Ks. huomautusosasto numerossa I.

Se notavdelningen i häfte I.

See note section in No. I.

¹⁾ 1983: V—.

²⁾ 1979: VI—1983: IV.

³⁾ —1979: V.

HINNAT JA PALKAT – PRISER OCH LÖNER – PRICES AND WAGES

Tavararyhmä (SITC) – Varugrupp (SITC) – Commodity group (SITC)												
Vuosi ja kuukausi År och månad Year and month	3			4			5			6		
	Siitä - Därav - Of which			Siitä - Därav - Of which			Siitä - Därav - Of which			Siitä - Därav - Of which		
	Kivennäispolttoaineet, kivennäisöljyt, kaasu, sähkövirta ja vesi Mineraliska bränslen, mineraloljor, gas, elström och vatten Mineral fuels, lubricants, gas, electric energy and water	31 a Kivennäispolttoaineet ja kivennäisöljyt Mineraliska bränslen och mineraloljor Mineral fuels and oils	31 b Kaasu, sähkövirta ja vesi Gas, elström och vatten Gas, electric energy and water	Kasviöljyt ja -rasvat Vegetabiliska oljor och fetter Vegetable oils and fats	Kemian teollisuuden tuotteet Produkter av kemisk industri Chemicals	Valmistetut teokset Bearbetade varor Manufactured goods	64 Paperi ja pahvi sekä niistä valmistetut teokset Papper, papp och varor därav Paper, paper-board and manufactures thereof	65 Langat ja kudemat Garn och vävnader Yarn and fabrics	66 Teokset muista kivennäisaineista kuin metallista Varor av mineraliska ämnen utom metaller Nonmetallic mineral manufactures	68 Epäjalot metallit Oädla metaller Base metals	69 Metalliteokset Arbeten av metall Manufactures of metals	
¹⁾ (21,04)	(12,22)	(8,82)	(0,24)	(6,29)	(16,20)	(2,31)	(2,07)	(2,25)	(5,24)	(2,17)		
²⁾ (13,68)	(6,50)	(7,18)	(0,17)	(5,30)	(14,29)	(2,13)	(2,35)	(1,93)	(4,46)	(1,87)		
³⁾ (3,93)	(2,36)	(1,57)	(0,70)	(4,20)	(21,79)	(2,06)	(6,59)	(2,68)	(5,69)	(2,68)		
	14	15	16	17	18	19	20	21	22	23	24	
1980	1 172	1 552	737	408	724	755	878	594	862	774	796	
1981	1 499	1 985	943	418	806	808	978	647	976	774	854	
1982	1 566	2 042	1 007	416	868	870	1 066	711	1 072	818	905	
1983	1 554	2 099	950	463	932	937	1 104	782	1 170	875	979	
1984	1 559	2 145	926	556	994	991	1 169	823	1 232	928	1 035	
1984 I	1 549	2 121	926	517	980	967	1 138	805	1 217	898	1 012	
II	1 541	2 101	928	514	986	968	1 132	806	1 218	899	1 024	
III	1 539	2 096	929	512	990	975	1 141	813	1 219	909	1 029	
IV	1 535	2 089	927	532	991	976	1 147	815	1 225	907	1 027	
V	1 544	2 109	927	574	992	983	1 150	818	1 226	920	1 030	
VI	1 543	2 124	916	572	992	986	1 149	819	1 232	924	1 031	
VII	1 551	2 141	917	574	997	991	1 165	825	1 235	927	1 034	
VIII	1 535	2 104	916	554	998	1 001	1 189	828	1 240	935	1 039	
IX	1 572	2 163	932	584	999	1 007	1 198	831	1 241	946	1 041	
X	1 588	2 202	931	586	1 001	1 011	1 207	833	1 244	951	1 045	
XI	1 604	2 233	933	589	1 000	1 013	1 207	838	1 242	957	1 050	
XII	1 614	2 255	934	565	1 000	1 019	1 212	848	1 246	962	1 053	
1985 I	1 638	2 280	954	564	1 001	1 025	1 228	851	1 267	965	1 061	
II	1 672	2 313	984	571	1 013	1 039	1 246	851	1 296	983	1 070	
III	1 695	2 358	988	585	1 020	1 045	1 252	853	1 304	993	1 080	
IV	1 687	2 339	989	587	1 025	1 051	1 254	864	1 313	997	1 087	
V	1 666	2 287	992	589	1 035	1 055	1 255	879	1 319	1 000	1 085	
VI	1 652	2 252	995	569	1 040	1 058	1 254	878	1 321	1 005	1 092	
VII												
VIII												
IX												
X												
XI												
XII												

Ks. huomautusosasto numerossa I.

Se notavdelningen i häfte I.

See note section in No. I.

HINNAT JA PALKAT – PRISER OCH LÖNER – PRICES AND WAGES

40. Tukkuhintaindeksi (jatk.) – Partiprisindex (forts.) – Wholesale Price Index (cont.)

1949 = 100

Vuosi ja kuukausi År och månad Year and month	Tavararyhmä (SITC) – Varugrupp (SITC) – Commodity group (SITC)						Käyttötarkoitus – Användningssyfte Purpose			Alkuperä – Ursprung Origin	
	7	Siitä – Därav – Of which			8	68–73	1	2	3	1	2
	Koneet ja laitteet sekä kuljetusvälineet Maskiner och apparater samt transportmedel Machinery and transport equipment	71	72	73	Erinäiset valmiit tavarat Diverse färdiga varor Miscellaneous manufactured articles	Metallit ja metalliteollisuustavarat Metaller och metallindustri-varor Manufacture of metals and metal products	Tuotantohyödykkeet Produktionsföremådenheter Producers' goods	Koneet ja laitteet sekä kuljetusvälineet Maskiner och apparater samt transportmedel Machinery and transport equipment	Kulutushyödykkeet Konsumtionsföremådenheter Consumers' goods	Kotimaiset tavarat Inhemskavaror Domestic goods	Tuontitavarat Importerade varor Imported goods
	¹⁾ (16,36)	(7,40)	(4,17)	(4,79)	(9,15)	(23,76)	(61,93)	(8,39)	(29,68)	(69,03)	(30,97)
	²⁾ (13,94)	(6,58)	(3,43)	(3,93)	(6,45)	(20,27)	(56,74)	(23,56)	(19,71)	(77,86)	(22,14)
	³⁾ (12,20)	(4,90)	(3,13)	(4,17)	(8,52)	(21,02)	(51,29)	(9,39)	(38,82)	(79,30)	(20,70)
	25	26	27	28	29	30	31	32	33	34	35
1980	971	1 303	604	857	965	886	918	1 039	863	925	892
1981	1 053	1 416	631	949	1 080	945	1 062	1 222	953	1 055	999
1982	1 129	1 500	669	1 047	1 174	1 009	1 135	1 315	1 043	1 147	1 037
1983	1 228	1 640	713	1 145	1 275	1 094	1 188	1 415	1 123	1 212	1 104
1984	1 303	1 745	756	1 209	1 369	1 160	1 258	1 498	1 194	1 288	1 164
1984 I	1 273	1 698	735	1 192	1 320	1 131	1 224	1 460	1 168	1 251	1 142
II	1 280	1 711	744	1 189	1 326	1 137	1 224	1 475	1 172	1 256	1 141
III	1 286	1 719	748	1 195	1 339	1 144	1 232	1 477	1 179	1 265	1 144
IV	1 291	1 726	753	1 196	1 349	1 146	1 241	1 480	1 185	1 277	1 142
V	1 297	1 741	755	1 195	1 357	1 153	1 248	1 490	1 184	1 279	1 152
VI	1 302	1 747	759	1 199	1 361	1 158	1 251	1 497	1 188	1 282	1 158
VII	1 305	1 749	761	1 205	1 365	1 161	1 259	1 500	1 193	1 286	1 169
VIII	1 310	1 755	762	1 212	1 393	1 167	1 260	1 503	1 201	1 293	1 164
IX	1 315	1 762	762	1 220	1 396	1 173	1 276	1 509	1 208	1 305	1 178
X	1 317	1 766	761	1 223	1 400	1 176	1 291	1 514	1 214	1 316	1 191
XI	1 325	1 780	767	1 225	1 400	1 183	1 292	1 530	1 217	1 322	1 186
XII	1 338	1 787	770	1 254	1 404	1 192	1 300	1 536	1 221	1 327	1 197
1985 I	1 344	1 796	771	1 262	1 419	1 198	1 307	1 543	1 238	1 335	1 210
II	1 354	1 817	769	1 274	1 423	1 210	1 321	1 557	1 246	1 346	1 225
III	1 361	1 827	770	1 283	1 432	1 218	1 333	1 562	1 258	1 355	1 243
IV	1 366	1 834	773	1 287	1 440	1 222	1 332	1 563	1 266	1 363	1 231
V	1 368	1 844	774	1 282	1 447	1 224	1 329	1 572	1 273	1 370	1 218
VI	1 370	1 849	777	1 278	1 448	1 228	1 325	1 578	1 270	1 366	1 218
VII											
VIII											
IX											
X											
XI											
XII											

Ks. huomautusosasto numerossa I.

Se notavdelningen i häfte I.

See note section in No. I.

41. Tuotannon hintaindeksi – Produktionsprisindex – Production Price Index

1949 = 100. Ryhmien painot ilmoitettu suluisissa – Gruppvikterna angivna inom parentes – Weighting figures in parentheses

Vuosi ja kuukausi År och månad Year and month	Kokoi- nais- indeksi Total- index Total index	Tavararyhmä (SITC) – Varugrupp (SITC) – Commodity group (SITC)										
		0	1	2	5	6	7	Siitä – Därav – Of which			8	
		<i>Elin- tarvikkeet Livs- medel Food</i>	<i>Juomat ja tupakka Drycker och tobak Beverages and tobacco</i>	<i>Raaka-aineet (syötäväksi kelpaamatto- mat) Råvaror (icke ätbara) Crude materials (inedible)</i>	<i>Kemian teol- lisuuden tuotteet Produkter av kemisk industri Chemicals</i>	<i>Valmiste- tut teokset Bearbeta- de varor Manufac- tured goods</i>	<i>Koneet ja laitteet sekä kuljetus- välineet Maskiner och appara- ter samt transport medel Machinery and transport equipment</i>	71	72	73	<i>Erinäiset valmiit tavarat Diverse färdiga varor Miscel- laneous manufac- tured articles</i>	
	¹⁾ (100,00)	(13,49)	(1,35)	(10,80)	(5,84)	(24,96)	(12,96)	(6,22)	(3,07)	(3,67)	(11,38)	
	²⁾ (100,00)	(15,24)	(1,44)	(10,30)	(6,18)	(26,24)	(14,96)	(6,82)	(3,28)	(4,86)	(10,70)	
	³⁾ (100,00)	(27,35)	(1,51)	(24,68)	(3,28)	(21,86)	(9,39)	(3,36)	(2,59)	(3,44)	(9,83)	
		1	2	3	4	5	6	7	8	9	10	11
1980	932	871	833	1 126	687	772	810	867	715	824	997	
1981	1 059	991	918	1 225	775	844	883	950	752	909	1 101	
1982	1 139	1 098	1 013	1 227	839	915	959	1 036	795	996	1 201	
1983	1 195	1 175	1 102	1 281	888	961	1 029	1 120	849	1 061	1 301	
1984	1 261	1 266	1 175	1 505	940	1 014	1 082	1 183	886	1 112	1 384	
1984 I	1 222	1 220	1 140	1 379	931	976	1 057	1 152	871	1 088	1 347	
II	1 231	1 223	1 152	1 406	939	987	1 066	1 160	885	1 093	1 351	
III	1 236	1 232	1 157	1 400	945	994	1 068	1 165	882	1 095	1 353	
IV	1 248	1 246	1 156	1 508	943	997	1 071	1 168	885	1 101	1 357	
V	1 255	1 262	1 175	1 526	944	999	1 078	1 178	884	1 110	1 364	
VI	1 258	1 269	1 174	1 534	943	1 008	1 080	1 178	886	1 112	1 368	
VII	1 265	1 270	1 174	1 550	935	1 015	1 084	1 186	888	1 114	1 399	
VIII	1 273	1 282	1 176	1 565	940	1 027	1 088	1 191	888	1 119	1 405	
IX	1 280	1 290	1 187	1 567	942	1 031	1 090	1 195	886	1 123	1 413	
X	1 285	1 296	1 193	1 564	942	1 038	1 095	1 202	890	1 127	1 417	
XI	1 289	1 297	1 202	1 534	940	1 043	1 099	1 206	894	1 128	1 418	
XII	1 291	1 306	1 208	1 521	940	1 048	1 103	1 211	898	1 134	1 421	
1985 I	1 296	1 316	1 240	1 481	942	1 054	1 107	1 217	898	1 137	1 439	
II	1 308	1 318	1 264	1 456	950	1 072	1 118	1 229	902	1 153	1 437	
III	1 316	1 333	1 267	1 450	961	1 083	1 122	1 235	901	1 157	1 447	
IV	1 323	1 343	1 258	1 418	971	1 086	1 122	1 232	903	1 159	1 453	
V	1 327	1 352	1 268	1 412	981	1 084	1 129	1 246	905	1 162	1 461	
VI	1 325	1 355	1 270	1 403	987	1 085	1 131	1 247	907	1 166	1 461	
VII												
VIII												
IX												
X												
XI												
XII												

Ks. huomautusosasto numerossa I.

Se notavdelningen i häfte I.

See note section in No. I.

¹⁾ 1983: V–.

²⁾ 1979: VI–1983: IV.

³⁾ –1979: V.

HINNAT JA PALKAT – PRISER OCH LÖNER – PRICES AND WAGES

41. Tuotannon hintaindeksi (jatk.) – Produktionsprisindex (forts.) – Production Price Index (cont.)

1949 = 100

Toimiala (ISIC, Rev. 1) – Näringsgren (ISIC, Rev. 1) – Industry (ISIC, Rev. 1)										
Vuosi ja kuukausi År och månad Year and month	2–3 Tehdas- teollisuus Fabriks- industri Manufacturing	Siitä – Därav – Of which								
		23 Tekstiili- teollisuus Textilindustri Manufacture of textiles	24 Kenkä-, vaate- tus- ja omp- teollisuus Sko-, konfektio- ns- och sömn- nadsindustri Manuf. of footwear, other wearing apparel and made-up textile goods	25–26 Puu- ja huo- nekalu- teollisuus Trä- och möbelindustri Manufacture of wood and furniture	27 Paperi- teollisuus Pappers- industri Manufacture of paper and paper products	29–30 Nahka- ja kumi- teollisuus Skinn-, läder- och gummi- industri Manufacture of leather and rubber products	31 Kemian teollisuus Kemisk industri Manufacture of chemicals and chemical products	33 Savi-, lasi- ja kivenjalostus- teollisuus Ler-, glas- och stenförädlings- industri Manufacture of nonmetallic mineral products	34–38 Metalli- teollisuus Metall- industri Manufacture of metal and metal products	
		¹⁾ (86,88) ²⁾ (88,39) ³⁾ (74,66)	(2,27) (3,23) (6,17)	(2,78) (2,75) (3,41)	(7,72) (5,62) (10,63)	(18,04) (19,69) (11,84)	(0,79) (0,81) (1,60)	(13,95) (11,60) (3,99)	(2,45) (2,80) (2,89)	(23,46) (24,65) (15,34)
	12	13	14	15	16	17	18	19	20	
1980	900	596	626	1 235	889	953	739	871	787	
1981	1 007	666	696	1 284	1 011	1 009	889	988	841	
1982	1 084	744	738	1 338	1 088	1 119	933	1 087	904	
1983	1 154	812	779	1 480	1 128	1 188	992	1 172	962	
1984	1 234	857	846	1 578	1 249	1 304	1 023	1 219	1 017	
1984	I	1 190	828	817	1 557	1 160	1 257	1 005	1 207	988
	II	1 200	833	819	1 567	1 176	1 265	1 014	1 202	999
	III	1 204	835	818	1 562	1 180	1 280	1 017	1 204	1 003
	IV	1 218	839	823	1 560	1 234	1 284	1 013	1 206	1 006
	V	1 226	841	823	1 567	1 242	1 297	1 015	1 211	1 011
	VI	1 232	843	828	1 566	1 255	1 299	1 015	1 218	1 016
	VII	1 240	859	851	1 584	1 273	1 327	1 011	1 219	1 020
	VIII	1 249	872	857	1 600	1 288	1 326	1 015	1 225	1 025
	IX	1 255	876	872	1 608	1 294	1 324	1 026	1 227	1 026
	X	1 262	883	881	1 605	1 294	1 340	1 035	1 234	1 035
	XI	1 266	882	883	1 585	1 295	1 328	1 057	1 235	1 036
	XII	1 267	891	885	1 575	1 296	1 327	1 051	1 241	1 041
1985	I	1 269	896	891	1 584	1 285	1 335	1 045	1 260	1 044
	II	1 277	890	892	1 592	1 285	1 351	1 056	1 273	1 057
	III	1 285	890	903	1 587	1 289	1 354	1 062	1 283	1 067
	IV	1 292	901	901	1 574	1 281	1 355	1 099	1 289	1 069
	V	1 296	912	903	1 576	1 277	1 358	1 107	1 290	1 073
	VI	1 293	915	900	1 568	1 274	1 366	1 089	1 292	1 075
	VII									
	VIII									
	IX									
	X									
	XI									
	XII									

Ks. huomautusosasto numerossa I.

Se notavdelningen i häfte I.

See note section in No. I.

HINNAT JA PALKAT — PRISER OCH LÖNER — PRICES AND WAGES

Vuosi ja kuukausi År och månad Year and month	Toimiala — Näringsgren — Industry						Koti- markkina- tavarat Hemma- marknads- varor Home market goods	Siitä — Därav — Of which		Vienti- tavarat Export- varor Export goods				
	Siitä — Därav — Of which							5 Sähkö-, kaasu-, vesi- johto- yms. laitokset El-, gas-, och vatten- verk, m.m. Electricity, gas, water and sanitary services	2-3 Tehdasteolli- suustuotteet Fabriks- industri- produkter Manufacturing products		Siitä Därav Of which 34-38 Metalliteolli- suustuotteet Metallindustri- produkter Manufacture of metal products			
	34 Metallien perus- teollisuus Metallverk Basic metal industries	35 Metallituote- teollisuus Metall- manufaktur Manufacture of metal prod- ucts except machinery and equipment	36 Kone- teollisuus Maskin- industri Manufacture of machin- ery except electrical machinery	37 Sähkötekni- teollisuus Elektroteknisk industri Manufacture of electrical machinery, apparatus, appliances and supplies	38 Kulkuneuvo- teollisuus Transport- medels- industri Manufacture of transport equipment	21						22	23	24
	¹⁾ (6,93)	(3,38)	(5,95)	(3,01)	(3,75)	(12,25)	(70,84)	(57,82)	(14,88)	(29,18)				
	²⁾ (6,08)	(3,70)	(6,07)	(3,50)	(5,04)	(10,82)	(76,37)	(64,84)	(16,91)	(23,63)				
	³⁾ (2,95)	(2,86)	(3,36)	(2,73)	(3,44)	(1,85)	(81,93)	(57,89)	(14,45)	(18,07)				
1980	752	786	867	685	825	737	924	874	778	980				
1981	758	846	947	722	910	939	1 063	987	828	1 063				
1982	804	896	1 031	764	998	1 005	1 148	1 068	903	1 126				
1983	831	955	1 112	817	1 068	946	1 200	1 139	963	1 194				
1984	896	998	1 174	851	1 118	910	1 260	1 216	1 014	1 280				
1984	I	852	983	1 143	838	1 094	918	1 226	1 174	987	1 228			
	II	869	991	1 154	849	1 099	918	1 230	1 180	997	1 249			
	III	876	995	1 157	848	1 101	919	1 237	1 187	1 002	1 248			
	IV	881	992	1 161	848	1 107	918	1 248	1 201	1 003	1 264			
	V	885	992	1 170	849	1 115	916	1 255	1 209	1 008	1 270			
	VI	897	993	1 170	851	1 118	905	1 257	1 214	1 012	1 276			
	VII	902	997	1 177	853	1 120	900	1 261	1 219	1 014	1 290			
	VIII	910	998	1 182	853	1 125	899	1 268	1 228	1 020	1 301			
	IX	909	1 000	1 187	851	1 129	906	1 276	1 235	1 021	1 305			
	X	924	1 007	1 192	855	1 133	906	1 280	1 241	1 032	1 314			
	XI	923	1 012	1 197	859	1 135	908	1 287	1 248	1 035	1 312			
	XII	928	1 019	1 200	863	1 140	908	1 290	1 252	1 041	1 308			
1985	I	929	1 027	1 207	864	1 140	930	1 299	1 257	1 045	1 301			
	II	949	1 034	1 221	865	1 156	963	1 312	1 262	1 059	1 316			
	III	972	1 041	1 227	864	1 160	967	1 319	1 270	1 070	1 325			
	IV	974	1 047	1 224	865	1 163	968	1 329	1 281	1 073	1 324			
	V	974	1 046	1 238	867	1 165	973	1 335	1 286	1 077	1 325			
	VI	975	1 049	1 241	868	1 170	974	1 333	1 284	1 082	1 320			
	VII													
	VIII													
	IX													
	X													
	XI													
	XII													

Ks. huomautusosasto numerossa I.

Se notavdelningen i häfte I.

See note section in No. I.

HINNAT JA PALKAT – PRISER OCH LÖNER – PRICES AND WAGES

42. Tuonnin hintaindeksi (cif) – Importprisindex (cif) – Import Price Index (cif)

1949 = 100. Ryhmien painot ilmoitettu suluisissa – Gruppvikterna angivna inom parentes – Weighting figures in parentheses

Vuosi ja kuukausi År och månad Year and month	Kokonaisindeksi Total-index Total index	Tavararyhmä (SITC) – Varugrupp (SITC) – Commodity group (SITC)								
		0	1	2	3	5	6	Siitä - Därav Of which	7	
		<i>Elin-tarvikkeet Livsmedel Food</i>	<i>Juomat ja tupakka Drycker och tobak Beverages and tobacco</i>	<i>Raaka-aineet (syötäväksi kel- paamattomat) Råvaror (icke ätbara) Crude materials (inedible)</i>	<i>Kivennäispoltto-aineet, kaasu, sähkö, vesi Mineraliska bränslen, gas, el, vatten Mineral fuels, gas, electri- city, water</i>	<i>Kemian teollisuuden tuotteet Produkter av kemisk industri Chemicals</i>	<i>Valmistetut teokset Bearbetade varor Manufactured goods</i>	67–68 Epäjalot metallit Oädla metaller Base metals	<i>Koneet, laitteet, kuljetusvälineet Maskiner, apparater, transportmedel Machinery and transport equipment</i>	
	¹⁾ (100,00)	(6,65)	(0,43)	(4,65)	(29,10)	(9,13)	(16,20)	(6,25)	(27,18)	
	²⁾ (100,00)	(6,83)	(0,76)	(6,27)	(19,16)	(8,09)	(17,34)	(6,91)	(35,36)	
	³⁾ (100,00)	(16,18)	(1,98)	(12,98)	(9,31)	(7,02)	(31,60)	(18,32)	(18,47)	
		1	2	3	4	5	6	7	8	9
1980	858	823	948	568	1 518	649	619	723	1 134	
1981	961	871	1 137	625	1 928	683	638	714	1 217	
1982	1 001	841	1 314	659	1 987	715	670	745	1 284	
1983	1 064	904	1 540	710	2 041	760	722	782	1 388	
1984	1 115	979	1 736	758	2 132	801	747	815	1 450	
1984 I	1 103	965	1 687	751	2 129	790	734	801	1 428	
II	1 098	965	1 653	755	2 091	789	735	803	1 431	
III	1 093	960	1 680	754	2 053	788	738	801	1 437	
IV	1 092	954	1 674	738	2 050	789	739	802	1 440	
V	1 104	963	1 699	750	2 102	785	745	815	1 445	
VI	1 112	977	1 704	758	2 127	786	746	816	1 451	
VII	1 123	974	1 731	767	2 161	816	749	812	1 454	
VIII	1 113	987	1 755	762	2 086	812	750	815	1 458	
IX	1 127	988	1 778	770	2 161	813	753	821	1 458	
X	1 138	1 028	1 823	767	2 211	818	754	823	1 452	
XI	1 132	986	1 803	763	2 180	815	760	834	1 459	
XII	1 147	997	1 840	762	2 230	814	763	835	1 485	
1985 I	1 162	1 028	1 882	770	2 288	813	768	845	1 493	
II	1 179	1 063	1 884	780	2 348	820	769	845	1 502	
III	1 195	1 110	1 897	794	2 410	817	774	859	1 504	
IV	1 166	1 090	1 859	796	2 235	818	778	865	1 505	
V	1 152	1 088	1 866	792	2 145	826	781	863	1 502	
VI	1 147	1 078	1 875	783	2 121	831	783	869	1 500	
VII										
VIII										
IX										
X										
XI										
XII										

Ks. huomautusosasto numerossa I.

Se notavdelningen i häfte I.

See note section in No. I.

¹⁾ 1983: V–.

²⁾ 1979: VI–1983: IV.

³⁾ – 1979: V.

43. Viennin hintaindeksi (fob) – Exportprisindex (fob) – Export Price Index (fob)

1949 = 100. Ryhmien painot ilmoitettu suluisissa – Gruppvikterna angivna inom parentes – Weighting figures in parentheses

Vuosi ja kuukausi År och månad Year and month	Kokonais- indeksi Total index	Tavararyhmä (SITC) – Varugrupp (SITC) – Commodity group (SITC)						7 Koneet, laitteet, kuljetusvälineet Maskiner, -apparater, transport- medel Machinery and transport equipment	
		0	2	Siitä – Därav – Of which		6	Siitä – Därav – Of which		
		Elin- tarvikkeet Livsmedel Food	Raaka-aineet (syötäväksi kel- paamattomat) Råvaror (icke ätbara) Crude mate- rials (inedible)	24 Puutavarat Trävaror Wood	25 Paperi- vanuke Pappers- massa Pulp	Valmistetut teokset Bearbetade varor Manufact- ured goods	63 Puuteokset Varor av trä Goods of wood		64 Paperi ja pahvi sekä niistä val- mistetut teokset Papper, papp och varor därav Paper, paper- board and manuf. thereof
	¹⁾ (100,00)	(2,46)	(19,81)	(10,57)	(6,54)	(38,57)	(3,69)	(22,46)	(17,76)
	²⁾ (100,00)	(3,06)	(16,07)	(6,89)	(6,89)	(42,31)	(3,32)	(28,09)	(22,97)
	³⁾ (100,00)	(2,74)	(55,03)	(32,01)	(22,10)	(30,18)	(9,60)	(17,99)	(3,51)
	1	2	3	4	5	6	7	8	9
1980	969	611	1 095	1 282	964	783	633	844	993
1981	1 046	699	1 099	1 203	1 133	885	677	959	1 067
1982	1 111	774	1 105	1 157	1 151	954	701	1 046	1 142
1983	1 175	822	1 169	1 345	1 114	987	767	1 079	1 232
1984	1 265	825	1 378	1 492	1 373	1 049	810	1 139	1 296
1984									
I	1 213	829	1 286	1 465	1 204	993	789	1 067	1 267
II	1 235	834	1 308	1 482	1 216	1 017	799	1 098	1 281
III	1 236	835	1 306	1 487	1 165	1 025	802	1 113	1 283
IV	1 250	821	1 379	1 488	1 361	1 030	792	1 118	1 287
V	1 255	809	1 396	1 496	1 414	1 031	802	1 115	1 294
VI	1 260	813	1 394	1 495	1 413	1 045	802	1 132	1 290
VII	1 275	823	1 414	1 520	1 438	1 055	813	1 143	1 301
VIII	1 285	825	1 427	1 511	1 482	1 066	831	1 152	1 304
IX	1 289	830	1 429	1 516	1 483	1 069	829	1 161	1 307
X	1 297	833	1 420	1 519	1 451	1 078	820	1 171	1 311
XI	1 294	820	1 390	1 477	1 424	1 089	828	1 192	1 314
XII	1 294	833	1 392	1 453	1 423	1 092	816	1 200	1 319
1985									
I	1 289	808	1 365	1 445	1 316	1 093	808	1 202	1 323
II	1 304	844	1 348	1 443	1 271	1 114	821	1 231	1 337
III	1 310	840	1 322	1 428	1 251	1 131	821	1 251	1 340
IV	1 308	835	1 298	1 391	1 224	1 131	826	1 248	1 337
V	1 309	838	1 293	1 392	1 207	1 125	835	1 236	1 345
VI	1 303	833	1 274	1 368	1 193	1 121	827	1 236	1 346
VII									
VIII									
IX									
X									
XI									
XII									

Ks. huomautusosasto numerossa I.

Se notavdelningen i häfte I.

See note section in No. I.

¹⁾ 1983: V –

²⁾ 1979: VI – 1983: IV.

³⁾ – 1979: V.

HINNAT JA PALKAT – PRISER OCH LÖNER – *PRICES AND WAGES*

44. Maatalouden hintaindeksjä – Prisindex för lantbruket – *Price indices for agriculture*

1980 = 100

Vuosi ja kuukausi År och månad Year and month	Tuottajahintaindeksi Producentprisindex <i>Producer prices</i>	Tarvikehintaindeksi Förnödenhetsprisindex <i>Requisites</i>	Vuosi ja neljännes År och kvartal Year and quarter	Kone- ja kalusto- kustannusindeksi Maskin- och materiel- kostnadsindex <i>Machine and tool costs</i>	Tuotantopanosten hintaindeksi ¹⁾ Input prisindex ¹⁾ <i>Costs price index ¹⁾</i>
	1	2		3	4
1981	113	121	1981	110	115
1982	128	133	1982	118	125
1983	137	145	1983	131	136
*1984	146	159	*1984	139	147
1983			1980		
I	133	140	I	97	95
II	133	141	II	99	99
III	136	141	III	101	101
IV	136	141	IV	103	105
V	135	144			
VI	135	146	1981	I	107
VII	134	145	II	109	114
VIII	135	146	III	111	117
IX	141	147	IV	113	120
X	142	148			
XI	142	152	1982	I	116
XII	143	151	II	118	124
			III	119	124
1984			IV	120	127
I	142	152	1983	I	128
II	142	155	II	129	135
III	144	157	III	132	137
IV	143	158	IV	134	140
V	142	159			
VI	141	161	1984	I	137
VII	141	160	II	138	147
VIII	143	160	III	140	148
IX	151	160	IV	*140	*149
X	152	159			
XI	153	161	1985	I	*143
XII	154	162	II		
1985			III		
I	153	164	IV		
II	*153	*166			
III					
IV					

Ks. huomautusosasto numerossa I.

¹⁾ Painot:

Tarvikkeet	0,499
Rakennukset	0,088
Koneet ja kalusto	0,240
Muut	0,173
Yhteensä	1,000

Se notavdelningen i häfte I.

¹⁾ Vikter:

Förnödenheter	0,499
Byggnader	0,088
Maskiner och materiel	0,240
Övrigt	0,173
Sammanlagt	1,000

See note section in No. I.

¹⁾ Weights:

Requisites	0,499
Buildings	0,088
Machines and tools	0,240
Others	0,173
Total	1,000

45. Elintarvikkeiden vähittäiskauppahintoja — Detaljhandelspriser för livsmedel — Retail prices of food products

Hinnat on kerätty marraskuusta 1983 lähtien osittain eri paikkakunnilta ja eri liikkeistä kuin aikaisemmin, joten hintatiedot eivät ole täysin vertailukelpoisia edellisiin hintatietoihin nähden.

Fr.o.m. november 1983 har priserna delvis insamlats på olika orter och i olika affärer än tidigare och prisuppgifterna är således inte helt jämförbara med tidigare prisuppgifter.

The prices have been collected in partly new places and shops since November 1983. Thus the prices are not quite comparable with earlier ones.

mk

Vuosi ja kuukausi År och månad Year and month	Kulutusmaito, pakattu Komsumtionsmjölk, i förpackning Milk, packed	Meijerivoi Mejerismör Dairy butter	Juusto, Emmental Ost, Emmental Cheese, Emmental	Margariini Margarin Margarine	Munat Ägg Eggs	Ruoka-peruna Matpotatis Potatoes	Erikoisvehnäjauhot Specialvetemjöl Wheat flour	Ruisjauhot, tavalliset Rågmjöl, vanligt Rye flour	Kaura- hiutalet Havreflingor Flaked oats	Näkki- leipä Knäckebröd Crisp bread	Reikäleipä, pehmeä Hålkaka, mjuk Rye bread, soft	
	1	500 g 2	kg 3	250 g 4	kg 5	1 ¹⁾ kg 6	2 kg 7	kg 8	kg 9	530 g 10	2 ¹⁾ 400 g 11	
1980	2,17	11,87	24,63	3,18	10,85	2,08	8,04	2,73	4,77	6,34	2,19	
1981	2,43	13,47	28,07	3,95	12,47	2,03	9,95	3,39	5,72	7,17	2,58	
1982	2,75	15,29	31,51	4,51	13,61	3,39	11,33	3,73	6,79	7,72	2,97	
1983	3,00	16,25	34,08	4,81	14,90	7,05	12,04	3,87	7,57	8,47	2,96	
1984	3,21	17,32	36,74	5,55	15,90	5,89	13,90	4,61	8,50	9,63	3,36	
1984	I	3,09	16,53	35,54	5,05	15,53	5,62	13,24	4,33	8,04	9,11	3,14
	II	3,09	16,68	35,10	5,06	15,62	5,69	13,36	4,38	8,14	9,19	3,14
	III	3,18	17,14	36,16	5,05	15,78	5,79	13,44	4,48	8,27	9,43	3,14
	IV	3,22	17,66	36,63	5,46	16,15	5,89	13,57	4,53	8,41	9,54	3,29
	V	3,22	17,52	37,05	5,65	16,24	6,05	13,85	4,54	8,45	9,57	3,31
	VI	3,22	17,56	36,98	5,68	16,12	6,19	13,77	4,52	8,45	9,56	3,32
	VII	3,22	17,73	37,14	5,71	15,96	6,19	13,96	4,54	8,53	9,61	3,32
	VIII	3,22	17,55	37,11	5,72	15,76	2,03	14,04	4,62	8,61	9,68	3,51
	IX	3,26	17,89	37,34	5,73	15,82	5,48	14,17	4,79	8,63	9,85	3,50
	X	3,26	17,95	36,87	5,81	15,85	5,61	14,61	4,85	8,75	9,97	3,53
	XI	3,26	16,01	37,50	5,82	15,97	5,89	14,60	4,89	8,82	10,00	3,53
	XII	3,26	17,62	37,50	5,81	16,00	6,04	14,16	4,90	8,84	10,00	3,56
1985	I	3,26	17,90	37,51	5,86	16,09	6,37	14,55	4,91	8,83	9,94	3,53
	II	3,26	17,95	37,39	5,86	15,96	6,64	14,66	4,92	8,84	9,95	3,56
	III	3,33	18,40	38,23	5,88	16,54	6,95	14,49	4,93	8,72	10,01	3,68
	IV	3,33	18,49	38,40	5,92	16,58	7,25	14,78	4,92	8,76	10,00	3,69
	V	3,33	18,48	38,37	6,02	16,71	7,75	14,55	4,90	8,84	10,01	3,66
	VI	3,33	18,63	38,55	6,02	16,71	11,87	14,58	4,91	8,86	9,98	3,68
	VII											
	VIII											
	IX											
	X											
	XI											
	XII											

Ks. huomautusosasto numerossa I.

Se notavdelningen i häfte I.

See note section in No. I.

¹⁾ Marraskuusta 1983 lähtien 2,5 kg.

¹⁾ Fr.o.m. november 1983 2,5 kg.

¹⁾ Since November 1983 2,5 kg.

²⁾ Marraskuusta 1983 lähtien 320 g.

²⁾ Fr.o.m. november 1983 320 g.

²⁾ Since November 1983 320 g.

³⁾ 1 kg (uudet perunat).

³⁾ 1 kg (nypotatis).

³⁾ 1 kg (fresh potatoes).

HINNAT JA PALKAT – PRISER OCH LÖNER – PRICES AND WAGES

45. Elintarvikkeiden vähittäiskauppahintoja (jatk.) – Detaljhandelspriser för livsmedel (forts.) –
Retail prices of food products (cont.)

mk

Vuosi ja kuukausi År och månad Year and month	Vehnäleipä, ranskanleipä Vetebröd, franskt bröd White wheat bread	Makaroni, lyhyt Makaroni	Mullinliha, lapa Ungnöt, bog Yearling, shoulder	Naudanliha, jauheliha Nötkött, malet Beef, minced	Sianliha, tuore, keskikyliki Fläsk, färskt, sidfläsk Fresh pork, flank	Nakki- makkara Knackkorv Frank- furter	Silakka, tuore Strömming, färsk Baltic herring, fresh	Silli, suolattu Sill, saltad Salted herring	Palasokeri Bitsocker Lump sugar	Kahvi, paahdettu Kaffe, rostat Coffee, roasted	Appelsiinit Apelsiner Oranges
	400 g	¹⁾ 500 g	kg	kg	kg	kg	kg	kg	kg	500 g	kg
	12	13	14	15	16	17	18	19	20	21	22
1980	2,87	3,33	25,65	24,02	15,61	21,66	4,62	19,07	6,13	15,44	4,90
1981	3,38	4,02	28,89	27,44	17,59	24,35	4,85	19,13	7,66	14,09	5,70
1982	3,85	4,49	32,71	31,08	19,52	26,76	5,52	18,90	7,36	14,79	6,19
1983	4,47	3,95	35,80	34,44	21,62	27,41	5,70	18,51	7,69	16,46	6,48
1984	4,93	4,50	38,66	37,20	23,57	29,58	5,91	17,88	8,92	17,59	7,46
1984 I	4,65	4,29	36,82	35,48	22,08	28,08	5,27	18,09	8,72	16,25	5,33
II	4,70	4,28	36,96	35,81	21,99	28,75	5,22	18,05	8,89	16,65	5,14
III	4,64	4,40	37,62	36,06	22,19	28,99	5,68	18,25	8,93	16,98	5,13
IV	4,85	4,45	38,14	36,08	23,12	29,53	5,52	18,22	8,93	17,20	4,93
V	4,87	4,49	38,39	36,91	23,68	30,05	5,36	18,22	8,95	17,50	5,21
VI	4,88	4,50	38,86	37,44	24,32	29,77	5,58	17,48	8,94	17,65	6,11
VII	4,93	4,52	39,11	37,61	24,46	29,48	6,10	17,05	8,96	17,50	8,16
VIII	5,12	4,52	39,16	37,77	24,26	29,56	6,73	17,69	8,96	17,54	8,89
IX	5,14	4,57	39,37	38,22	23,79	30,00	6,53	17,89	8,96	17,82	10,84
X	5,20	4,66	39,57	38,19	24,07	30,40	6,37	17,90	8,94	18,53	10,84
XI	5,14	4,65	39,82	38,48	24,12	30,19	6,22	17,93	8,90	18,64	10,84
XII	5,15	4,70	40,13	38,34	24,75	30,14	6,33	17,83	8,93	18,86	8,11
1985 I	5,18	4,66	40,47	39,11	24,90	30,64	6,60	17,95	8,95	19,85	5,18
II	5,19	4,70	40,37	38,76	24,90	30,44	7,19	17,94	8,94	20,38	5,52
III	5,39	4,80	40,84	39,43	25,39	30,94	7,02	18,03	8,92	21,14	6,76
IV	5,37	4,84	41,17	39,50	25,72	31,81	6,67	18,17	8,96	21,78	7,13
V	5,37	4,88	41,71	39,40	26,01	29,76	6,29	18,18	8,91	22,46	7,67
VI	5,40	4,84	41,71	39,75	26,40	31,52	6,50	17,99	8,94	22,52	7,82
VII											
VIII											
IX											
X											
XI											
XII											

Ks. huomautusosasto numerossa I.

¹⁾ Marraskuusta 1983 lähtien 400 g.

Se notavdelningen i häfte I.

¹⁾ Fr.o.m. november 1983 400 g.

See note section in No. I.

¹⁾ Since November 1983 400 g.

46. Työntekijän keskiansioita – De genomsnittliga förtjänsterna för arbetstagare –
Average earnings of workers

Vuosi ja neljännes År och kvartal Year and quarter	Maataloustyöntekijät Lantbruksarbetare Farm workers		Metsätyöntekijät Skogsbruksarbetare Timber workers		Teollisuuden työntek. – Industriarbet. – Industrial workers							Talonrakennustyöntekijät Husbyggnadsarbetare Workers in construction of houses	Maa- ja vesirakennustyöntekijät Jord- och vattenbyggnadsarbetare Workers in construction of streets, waterways etc.	Kaupunkien työntekijät Arbets-tagare i städernas tjänst Workers in urban municipalities	Linja-autonkuljettajat Busschaufförer Bus drivers	Ahtaus-työntekijät Stuveri-arbetare Dock workers			
	Metalli-teollisuus Metall-industri Metal industry		Papperi- ja puumassa-teollisuus Pappers- och trämassa-industri Manufacture of pulp and paper and fabrication of wooden houses		Saha-, vaneri- ja puutalo-teollisuus Säverker- och trähus-fabriker Sawmills, plywoodmills and fabrication of wooden houses		Tekstiili-teollisuus Textil-industri Manu-facture of textiles		Kaikkiaan Inalles Total										
	tunti mk/timme hour	päivä mk/dag day	tunti mk/timme hour	M	M	M	N	M	N	M	M						M	M	M
	M	N	M	M	M	N	M	N	M	M	M						M	M	M
1	2	3	4	5	6	7	8	9	10	11	12	13	14						
1980 ..	16,75	14,08	208,58	21,60	23,49	19,46	14,30	21,51	16,22	22,56	17,15	21,42	19,87	21,56					
1981 ..	18,71	15,67	226,01	24,08	26,81	21,53	16,59	24,17	18,43	25,68	18,96	23,75	22,64	24,20					
1982 ..	17,49	16,69	244,19	26,49	29,45	23,33	18,80	26,59	20,51	28,31	21,19	26,00	24,83	26,94					
1983 ..	18,78	17,11	262,36	28,80	32,34	25,68	20,55	29,07	22,50	31,69	22,85	28,31	26,95	29,05					
1984 ..	21,05	18,72	252,40	31,56	36,37	28,14	22,53	32,00	24,97	35,28	24,36	30,56	29,27	31,94					
1984 I	20,36	18,29	241,54	29,99	34,50	26,92	21,58	30,45	23,53	34,12	24,34	30,25	28,01	30,37					
II	20,65	18,71	265,01	32,00	39,58	28,57	22,81	32,87	25,05	34,95	24,48	31,27	29,77	31,30					
III	21,34	18,21	252,63	31,97	35,08	28,42	22,82	32,18	24,98	35,43	24,19	29,29	29,42	32,32					
IV	21,80	20,63	254,48	32,28	36,32	28,65	22,92	32,49	25,20	36,63	24,44	30,92	29,87	33,76					
1985 I	21,20	20,94	240,98	32,85	39,28	28,90	23,45	33,77	25,85	38,08	30,85								
II																			
III																			
IV																			

47. Ansiotasoindeksijä – Förtjänstnivåindexar – Wage and salary indices

1964 = 100

Vuosi ja neljännes År och kvartal Year and quarter	Maataloustyöntekijät Lantbruksarbetare Agricultural workers			Teollisuustyöntekijät Industriarbetare Industrial workers			Palkansaajien yleinen ansiotasoindeksi Index för löntagarnas förtjänstnivå Index of wage and salary earnings					
	Miehet Män	Naiset Kvinnor	Yhteensä Summa	Miehet Män	Naiset Kvinnor	Yhteensä Summa	Yhteensä Summa	Työntekijät Arbets-tagare Workers	Toimihenkilöt Tjänstemän Other employees	Yksityiset Privata Private	Kunnat Kommuner Municipalities	Valtio Staten Central Government
	1	2	3	4	5	6	7	8	9	10	11	12
	1	2	3	4	5	6	7	8	9	10	11	12
1980	910	1 035	930	639	716	660	577	639	499	612	482	502
1981	1 017	1 152	1 039	718	814	745	651	720	563	692	538	565
1982	1 128	1 339	1 161	790	906	823	720	797	622	765	600	624
1983	1 211	1 372	1 236	864	994	902	795	875	688	841	668	693
1984	1 358	1 501	1 380	951	1 090	933	*869	* 957	*753	* 922	*738	*739
1984 I	1 313	1 467	1 338	905	1 039	945	*839	* 919	*730	* 885	*722	*726
II	1 332	1 500	1 358	977	1 106	1 018	*872	* 964	*755	* 926	*740	*741
III	1 376	1 460	1 389	956	1 103	1 000	*876	* 964	*760	* 931	*744	*741
IV	1 406	1 654	1 445	966	1 113	1 009	*887	* 980	*767	* 944	*747	*748
1985 I	1 367	1 679	1 417	1 004	1 142	1 046	*909	*1 004	*786	* 963	*776	*773
II							*950	*1 054	*819	*1 012	*798	*798
III												
IV												

Ks. huomautusosasto numerossa I.

Se notavdelningen i häfte I.

See note section in No. I.

1) Tilasto uudistettu vuodesta 1984 alkaen. Ks. TT: PA 1984: 22: Metsätyöntekijöiden palkat 1984, I neljännes. – Statistiken reviderats fr.o.m. 1984. Se SR: PA 1984: 22: Skogsarbetarnas löner 1984, I kvartalet. – The statistics has been revised since 1984.

48. Palkansääjien ansiotasoindeksi – Löntagarnas förtjänstnivåindex – Wage and salary index

1975 = 100

Vuosi ja neljännes År och kvartal Year and quarter	Toimiala – Näringsgren – Industry									
	Maatalous Lantbruk Agriculture	Metsätalous Skogsbruk Forestry	Teollisuus Industri Industry	Talonrakennus- toiminta Husbyggnads- verksamhet House construction	Maa- ja vesi- rakennustoiminta Anläggnings- verksamhet Other construction	Tietoliikenne Post- och telekommuni- kationer Communi- cations	Muu liikenne Övrig sam- färdsel Transport	Kauppa Handel Com- merce	Pankit Banker Banking	Vakuutus Försäkring Insurance
	1	2	3	4	5	6	7	8	9	10
1980	175,1	182,1	168,2	148,5	154,5	167,1	165,5	180,6	179,6	177,1
1981	198,2	199,9	190,5	168,0	172,1	189,1	185,6	204,2	199,7	204,1
1982	221,0	217,7	211,3	184,5	188,9	208,3	204,1	225,1	218,4	224,9
1983	238,3	235,1	232,1	204,9	209,0	231,3	224,2	247,7	244,2	250,2
*1984	264,1	252,0	253,1	226,3	227,5	247,9	243,8	272,3	272,7	274,4
1983 I	233,3	224,9	222,9	196,0	201,3	222,6	214,2	235,2	227,3	236,1
II	238,6	232,6	233,6	204,0	208,5	231,2	223,0	248,4	243,4	252,1
III	235,4	241,5	232,0	205,4	208,8	231,2	225,2	249,3	246,3	252,7
IV	246,1	241,3	239,9	214,3	217,5	240,3	234,0	258,0	259,6	259,8
*1984 I	254,3	242,9	243,4	219,8	222,9	242,5	235,0	260,0	265,2	261,6
II	262,7	257,6	256,3	224,6	226,8	248,8	244,2	272,1	267,7	278,0
III	267,1	251,6	255,3	227,3	227,8	248,6	246,3	277,3	272,3	278,7
IV	272,3	255,4	257,9	233,3	232,2	251,6	249,6	280,1	285,2	279,6
*1985 I	270,5	252,4	264,4	241,7	240,4	259,9	254,3	283,7	285,6	291,1
II	290,5	278,3	276,7	250,3	247,8	268,4	265,8	301,6	296,7	293,5
III										
IV										

Vuosi ja neljännes År och kvartal Year and quarter	Toimiala (jatk.) – Näringsgren (forts.) – Industry (cont.)					Yhteensä Summa Total	Työntekijät Arbets- tagare Wage earners	Toimi- henkilöt Tjänstemän Salaried employees	Sektori – Sektor – Sector		
	Asuntojen omistus Bostäder Ownership of dwellings	Julkinen hallinto Offentlig förvaltning Public ad- ministration	Opetus- toiminta Under- visning Education	Terveys- ja sairaanhoito Hälsa- och sjukvård Medical and health services	Muut palvelukset Övriga tjänster Other services				Valtio Staten Central Government	Kunnat Kommuner Municipal- ities	Yksityiset Privata Private
	11	12	13	14	15				16	17	18
1980	167,5	157,9	159,8	153,5	174,4	166,8	167,5	166,3	161,9	156,8	169,8
1981	197,2	178,1	178,0	172,3	196,0	188,1	188,8	187,4	182,2	174,8	191,9
1982	220,0	197,2	198,3	191,7	217,6	208,0	208,8	207,3	201,1	195,0	212,0
1983	240,7	219,3	223,2	212,7	238,8	229,6	229,3	229,3	223,3	217,2	233,1
*1984	261,0	237,4	242,0	236,7	261,3	251,1	250,7	250,7	238,1	240,1	255,5
1983 I	229,9	209,5	212,1	200,8	228,2	219,2	219,7	218,7	214,8	205,7	222,9
II	242,2	218,8	222,6	211,8	238,6	229,9	230,1	229,3	223,3	216,4	233,8
III	239,7	220,1	223,6	214,8	239,3	230,2	229,3	230,5	223,1	218,7	233,8
IV	250,8	228,7	234,8	223,4	248,8	239,1	237,8	239,3	231,7	228,2	242,3
*1984 I	244,9	233,0	236,9	231,4	253,5	242,6	240,9	243,1	234,0	234,7	245,4
II	264,9	238,0	242,0	237,7	262,0	252,1	252,6	251,4	238,7	240,8	256,7
III	263,9	238,5	243,6	238,9	263,4	253,2	252,6	253,0	238,7	242,0	258,1
IV	270,1	240,1	245,6	239,2	266,4	256,2	256,9	255,5	241,0	243,1	261,8
*1985 I	273,8	248,7	253,6	250,1	273,1	262,7	263,3	262,0	249,0	252,2	267,1
II	288,0	256,3	261,9	256,0	286,0	274,4	276,2	272,9	257,1	259,5	280,7
III											
IV											

Ks. huomautusosasto numerossa I.

Se notavdelningen i häfte I.

See note section in No. I.

49. Palkansaajien ansiotasoindeksi – Löntagarnas förtjänstnivåindex – Wage and salary index

1980 = 100

Vuosi ja neljännes År och kvartal Year and quarter	Toimiala (TOL) – Näringsgren (NI) – Industry (SIC)											
	11 Maatalous Lantbruk Agriculture	12 Metsätalous Skogsbruk Forestry	3 Teollisuus Tillverkning Manufacturing	4 Sähkö-, kaasu- ja vesi- huolto El-, gas och vatten- försörj- ning -1)	51 Talonra- kennus- toiminta Husbygg- nads- verksam- het House construc- tion	52 Maa- ja vesi- raken- nus- toiminta Anlägg- nings- verk- samhet -2)	61 Tukku- kauppa Parti- handel Wholesale trade	62 Vähittäis- kauppa Detailhandel Retail trade	63 Ravitsemis- ja majoitus- toiminta Restaurang- o. hotell- verksam- het -3)	71 Kuljetus Samfärd- sel Transport	72 Tietoliikenne Post- och tele- kommuni- kationer Communi- cation	81 Rehoitus- toiminta Finansierings- verksamhet Financial institution
	1	2	3	4	5	6	7	8	9	10	11	12
1980.....	100,0	100,0	100,0	100,0	100,0	100,0	100,0	100,0	100,0	100,0	100,0	100,0
1981.....	112,2	110,0	113,0	113,1	113,3	112,9	112,8	112,8	111,1	113,0	112,7	111,4
1982.....	124,4	120,1	125,5	126,5	124,4	124,3	124,7	124,7	123,9	124,4	123,6	121,7
1983.....	133,7	129,4	138,1	138,6	138,1	136,7	137,0	137,0	136,7	136,8	136,9	136,1
*1984.....	148,2	138,7	150,6	151,6	152,5	148,8	150,6	150,6	151,0	148,8	146,7	151,9
*1984 I	142,7	133,7	144,6	146,9	148,1	145,8	143,8	143,8	144,5	143,4	143,5	147,8
II	147,4	141,8	152,5	152,0	151,4	148,4	150,5	150,5	152,0	149,0	147,2	149,2
III	149,9	138,5	151,9	152,6	153,2	149,0	153,4	153,4	152,1	150,3	147,1	151,8
IV	152,8	140,6	153,3	155,0	157,2	151,9	154,9	154,9	155,6	152,3	148,9	159,0
*1985 I	151,8	138,9	157,2	159,0	162,9	157,3	156,9	156,9	156,3	155,2	153,8	159,2
II	163,0	153,2	164,5	165,3	168,7	162,1	166,7	166,8	167,7	162,2	158,8	165,4
III												
IV												

Vuosi ja neljännes År och kvartal Year and quarter	Toimiala (TOL) – Näringsgren (NI) – Industry (SIC)					Yhteensä Summa Total	Työntekijät Arbets- tagare Wage earners	Tjänstemän Salaried employees	Sektor – Sektor – Sector			
	82 Vakuutus- toiminta Försäkrings- verksamhet Insurance	911, 913 Julkinen hallinto ja yleinen turvallisuus Offentlig förvaltning o. allmän säkerhet -4)	931 Opetus- toiminta Under- visning Education	933 Lääkintä- ja eläinlääkintä- palvelu Hälsa- och sjuk- vård, veterinär- verksamhet -5)	934 Sosiaali- huolto Social- welfare institutions				Valtio Staten General Government	Kunnat Kommuner Municipalities	Yksityiset Privata Private	Voittoa tavoit- telemattomat yhteisöt Icke vinstsyftande sammanslut- ningar -6)
	13	14	15	16	17	18	19	20	21	22	23	24
1980.....	100,0	100,0	100,0	100,0	100,0	100,0	100,0	100,0	100,0	100,0	100,0	100,0
1981.....	114,2	113,2	111,6	112,3	112,1	112,6	112,7	112,5	112,5	112,1	112,8	112,6
1982.....	126,1	125,9	124,5	125,2	125,8	124,8	124,6	124,9	123,8	125,5	124,8	125,2
1983.....	140,5	139,9	140,5	138,9	139,8	137,8	136,9	138,3	137,3	139,9	137,3	138,8
*1984.....	154,1	151,8	152,3	154,6	154,8	150,7	149,7	151,2	146,4	154,7	150,5	147,7
*1984 I	146,9	148,9	149,1	151,1	151,3	145,6	143,8	146,6	143,9	151,2	144,5	145,0
II	156,1	152,2	152,3	155,2	155,4	151,3	150,8	151,6	146,8	155,1	151,2	148,1
III	156,5	152,6	153,3	156,0	156,0	152,0	150,8	152,6	146,8	155,9	152,0	148,2
IV	157,0	153,5	154,6	156,2	156,7	153,8	153,4	154,1	148,2	156,6	154,2	149,6
*1985 I	163,5	159,0	159,6	163,3	162,6	157,7	157,2	157,4	153,1	162,5	157,3	154,9
II	164,8	163,8	164,8	167,2	167,3	164,7	164,9	165,3	158,1	167,2	165,3	159,7
III												
IV												

1) Electricity, gas and water -2) Other construction -3) Restaurants and hotels -4) Public administration and public order -5) Medical, dental, other health and veterinary services -6) Non-profit institutions serving households

50. Työnvälitys - Arbetsförmedling - Employment exchange

T = työttömiä työnhakijoita - arbetslösa arbetssökande - unemployed applicants for work
 A = avoimia työpaikkoja - lediga platser - vacancies offered

Vuosi ja kuukausi År och månad Year and month	Avoimia työpaikkoja Lediga platser Vacancies offered	Työttömiä työnhakijoita - Arbetslösa arbetssökande Unemployed applicants for work					Lyhennetyllä työviikolla olevia Med förkortad arbetsvecka On reduced working week	Työllisyys-ammattikursseilla olevia I arbetsmarknadsutbildning On retraining courses	Tekninen, hallinnollinen, kontt. tekn. ja kaupall. työ Tekniskt, administrativt, kon- torstekn. och kommers. arb. Professional, administrative, clerical and sales work		Maatalous- ja metsätö Lantbruks- och skogsarbete Agricultural and forestry work	
		Kaikkiaan Inalles Total	Naisia- Kvinnor Female	Pakko- lomau- tettuja Permitterade Laid off	Työttömyys- kassatodistuksen saajia Mottagare av intyg för arbets- löshetskassa Receivers of certificates for unemployment insurance funds	Työttömyys- korvauksen saajia Arbets- löshets- ersättnings- tagare 1)			T	A	T	A
	1	2	3	4	5	6	7	8	9	10	11	12
1980	12 232	109 481	50 982	6 627	36 733	42 437	5 039	14 668	18 484	3 337	5 452	499
1981	13 037	115 389	53 894	11 365	49 607	44 186	10 223	14 813	16 690	3 700	5 627	736
1982	11 301	138 077	63 056	15 636	61 636	53 033	14 203	16 903	20 964	3 833	6 421	806
1983	11 816	143 921	63 903	14 941	64 742	55 455	10 620	18 087	22 015	3 993	7 591	618
1984	12 006	135 278	59 138	11 371	60 126	51 406	7 829	17 408	21 944	3 856	7 216	777
1984 I	9 745	158 680	65 779	14 436	71 632	63 339	11 445	20 452	23 041	4 055	10 126	225
II	10 623	156 220	62 941	17 223	72 530	60 831	11 524	20 814	21 591	4 110	10 130	262
III	12 196	149 544	57 568	15 515	69 565	59 496	11 189	20 590	19 950	4 599	10 060	480
IV	13 124	144 398	56 684	15 162	66 987	56 509	9 261	19 588	20 314	4 242	8 966	1 157
V	17 051	115 310	50 662	7 790	51 105	45 941	7 462	17 923	19 845	5 647	5 068	1 070
VI	14 935	121 907	55 745	8 642	49 951	43 732	5 344	15 269	20 912	3 465	5 448	2 972
VII	13 074	130 463	61 412	15 120	56 439	46 183	3 383	13 497	21 607	3 288	5 613	800
VIII	14 383	118 406	55 914	7 314	49 819	41 655	5 505	13 572	22 111	3 762	4 772	798
IX	12 030	124 186	60 542	7 442	52 627	43 764	6 843	14 810	24 164	3 475	4 764	727
X	9 804	128 184	60 721	7 048	55 664	47 652	7 257	16 698	23 919	3 205	5 886	430
XI	8 833	131 552	59 063	7 709	58 499	51 745	7 719	18 201	22 687	3 370	7 373	217
XII	8 276	144 483	62 627	13 052	66 696	56 020	7 012	17 485	23 183	3 059	8 387	191
1985 I	9 663	159 617	65 986	14 333	72 326	66 853	7 735	18 236	26 024	3 534	9 252	373
II	10 563	156 989	62 730	17 409	72 994	64 956	8 859	18 602	23 867	3 756	9 137	352
III	11 621	146 638	57 253	14 026	68 318	63 917	8 951	18 648	22 360	4 315	8 810	473
IV	13 982	145 010	57 724	13 531	66 632	63 624	7 493	17 840	22 365	4 519	8 617	917
V	17 981	123 163	52 556	8 599	54 928	53 941	5 801	15 739	22 049	5 763	5 621	1 712
VI												
VII												
VIII												
IX												
X												
XI												
XII												

Ks. huomautusosasto numerossa I.

Se notavdelningen i häfte I.

See note section in No. I.

¹⁾ Recipients of Government unemployment assistance apart from unemployment funds.

51. Työtaistelut
Arbetskonflikter
Industrial disputes

Vuosi ja kuukausi År och månad Year and month	Kuljetus- ja liikennetyö Transport och kommunikationsarbete Transport and communication work		Teollinen yms. työ Tillverknings- arbete m.m. Production and related work		Rakennustyö ¹⁾ Byggnadsarbete ¹⁾ Construction work ¹⁾		Palvelutyö Service arbete Service work		Muu työ Annat arbete Other work		Luku Antal Number	Työn- tekijöitä Arbetare Workers affected	Menetettyjä työpäiviä Förlorade arbetsdagar Working days lost	
	T	A	T	A	T	A	T	A	T	A				
	13	14	15	16	17	18	19	20	21	22				
1980	3 861	329	28 335	4 255	11 826	1 056	16 576	2 675	18 320	81	2 238	413 140	1 605 600	
1981	3 574	378	28 799	3 663	11 119	1 236	15 988	3 095	20 873	46	1 612	492 960	659 100	
1982	4 276	265	35 862	2 560	11 709	1 192	17 914	2 608	25 298	37	1 240	167 500	207 600	
1983	4 640	298	38 504	2 433	11 244	1 437	17 776	3 009	27 209	28	1 940	421 840	719 700	
1984	4 347	304	35 597	2 646	11 687	1 202	16 664	3 203	26 452	19	1 710	562 480	1 526 900	
1984	I	5 253	343	41 594	2 120	15 580	574	19 274	2 423	29 376	5	130	18 890	17 000
	II	5 109	265	40 479	2 188	16 134	617	17 762	3 168	27 792	13	274	91 000	47 400
	III	5 117	278	39 382	2 472	16 139	691	16 898	3 670	26 483	6	309	135 120	126 600
	IV	4 877	276	37 954	2 510	14 569	1 126	16 693	3 775	25 863	38	163	89 210	458 300
	V	3 854	438	31 925	3 371	9 170	1 967	14 886	4 489	22 772	69	179	54 050	452 100
	VI	3 323	351	33 418	2 736	8 474	1 513	14 392	3 876	27 298	22	91	37 150	323 300
	VII	3 283	378	33 823	2 880	8 993	1 820	14 594	3 898	27 430	10	9	340	600
	VIII	3 457	351	31 797	3 621	8 358	2 101	15 121	3 721	25 476	29	50	7 840	6 500
	IX	3 801	294	32 385	3 105	8 260	1 606	17 346	2 820	26 024	3	243	70 430	56 600
	X	4 452	248	33 369	2 665	9 496	1 091	17 967	2 161	26 047	4	100	20 320	15 800
	XI	4 654	212	34 416	2 190	11 332	726	17 542	2 114	25 839	4	112	32 270	18 500
	XII	4 988	212	36 620	1 889	13 738	590	17 488	2 315	27 027	20	50	5 860	4 200
1985	I	5 456	294	39 579	2 353	16 086	520	18 932	2 574	29 955	15	*44	* 5 650	*2 700
	II	5 365	417	38 649	2 548	16 907	495	17 612	2 986	28 043	9	*56	*11 700	*9 100
	III	5 230	318	37 060	2 628	16 391	657	16 542	3 225	26 219	5	*71	* 6 500	*4 250
	IV	5 044	413	35 778	3 215	14 765	970	16 579	3 933	28 331	15	*48	* 4 100	*2 350
	V	4 344	449	31 480	3 983	10 596	1 943	15 038	4 100	25 436	31	*59	* 7 400	*6 100
	VI											* 7	* 1 120	* 300
	VII													
	VIII													
	IX													
	X													
	XI													
	XII													

Ks. huomautusosasto numerossa I.

Se notavdelningen i häfte I.

See note section in No. I.

¹⁾ Ml. maa- ja vesirakennustyö.

¹⁾ Inkl. anläggningsarbete.

¹⁾ Building and other construction work.

TYÖMARKKINAT — ARBETSMARKNAD — LABOUR MARKET

52. Työllisyys — Sysselsättning — Employment

Vuosi ja kuukausi År och månad Year and month	15—74 vuotiaita 15—74 åriga Population 15—74 years old	Työvoima yhteensä Arbetskraf- ten inalles Total labour force	Työvoimaosuus Relativt arbetskraftstal Labour force participation rate	Työvoimaan kuulumattomat 15—74 v:t Befolkningen ej i arbets- kraften Persons not in labour force	Siitä - Därav - Of which		Työlliset — Sysselsatta — Employed		
					Koululaiset ja opiskelijat Studierande Students	Kotitalous- työtä tekevät I hushålls- arbete In house- hold economy	Yhteensä ¹⁾ Summa ¹⁾ Total ¹⁾	Yrittäjät ja yrittäjä- perheenjäsenet Företagare, företagarfamilje- medlemmar Self-employed and unpaid family workers	Palkansaajat Löntagare Wage and salary earners
1 000									
		%		1 000 henkeä — personer — Persons in thousands					
	1	2	3	4	5	6	7	8	9
1980	3 616	2 442	67,5	1 174	310	181	2 328	379	1 930
1981	3 636	2 481	68,2	1 156	313	169	2 353	375	1 962
1982	3 659	2 526	69,0	1 133	324	149	2 377	377	1 990
1983 ²⁾	3 681	2 546	69,2	1 135	326	149	2 390	386	2 004
*1984	3 700	2 572	69,5	1 128	318	142	2 413	378	2 035
*1984 I	3 699	2 510	67,9	1 189	371	151	2 339	380	1 959
II	3 700	2 498	67,5	1 202	373	147	2 329	348	1 981
III	3 694	2 520	68,2	1 173	386	142	2 353	375	1 978
IV	3 693	2 523	68,3	1 170	359	142	2 356	370	1 986
V	3 697	2 579	69,8	1 118	320	130	2 438	397	2 041
VI	3 695	2 745	74,3	950	148	150	2 570	400	2 170
VII	3 700	2 761	74,6	939	127	140	2 614	402	2 212
VIII	3 700	2 598	70,2	1 102	287	146	2 454	391	2 063
IX	3 703	2 549	68,8	1 154	346	136	2 395	382	2 013
X	3 706	2 520	68,0	1 185	368	139	2 370	374	1 996
XI	3 704	2 517	68,0	1 187	373	141	2 358	359	1 999
XII	3 705	2 544	68,7	1 162	359	138	2 386	362	2 023
*1985 I	3 706	2 531	68,3	1 175	365	135	2 360	338	2 022
II	3 707	2 534	68,4	1 173	365	137	2 363	346	2 017
III	3 706	2 528	68,2	1 178	370	145	2 355	342	2 012
IV	3 707	2 565	69,2	1 142	348	128	2 394	346	2 049
V	3 709	2 611	70,4	1 098	309	122	2 461	388	2 073
VI									
VII									
VIII									
IX									
X									
XI									
XII									

Ks. huomautusosasto numerossa I.

¹⁾ Ml. henkilöt, joiden ammattiasema on tuntematon.

²⁾ Ks. alaviite 1, s. 78.

Se notavdelningen i häfte I.

¹⁾ Inkl. personer med okänd yrkeställning.

²⁾ Se not 1, s. 78.

See note section in No. I.

¹⁾ Incl. persons with unknown industrial status.

²⁾ See note 1, p. 78.

TYÖMARKKINAT – ARBETSMARKNAD – LABOUR MARKET

Työlliset – Sysselsatta – Employed

Toimiala TOL – Näringsgren NI – Industry SIC

Vuosi ja kuukausi År och månad Year and month	11,13 Maatalous Jordbruk <i>Agriculture</i>	12 Metsätalous Skogsbruk <i>Forestry</i>	2, 3, 4 Teollisuus Industri <i>Mining, manufacturing electricity, gas and water</i>	51 Talonrakennus Husbyggnadsverksamhet <i>Building</i>	52 Maa- ja vesirak.toim. Anläggningsverksamhet <i>Other construction</i>	6 Kauppa, ravintola ja majoitus Handel, restaurang- och hotellv. <i>Trade, restaurants, hotels</i>	7 Liikenne Samfärdsel <i>Transport storage and communication</i>	8 Rahoitus- ja vak.toim. Bank- och försäkr.verks. <i>Financing, insurance etc.</i>	9 Palveluset Tjänster <i>Services</i>	0 Toimiala tuntematon Näringsgren okänd <i>Industry unknown</i>
--	--	---	--	---	---	---	---	---	--	--

1 000 henkeä – personer – Persons in thousands

	10	11	12	13	14	15	16	17	18	19
1980	251	63	627	128	48	328	184	127	562	10
1981	250	55	636	133	51	326	184	130	581	7
1982	255	57	618	133	50	326	180	136	616	6
1983	246	56	606	140	43	337	177	135	646	3
*1984	242	52	600	142	40	342	180	147	664	4
1984										
I	209	57	593	132	41	329	177	133	665	2
II	215	59	584	131	34	332	180	150	641	4
III	238	53	595	123	37	336	165	143	660	3
IV	216	47	587	132	38	332	183	148	671	1
V	278	48	604	152	38	337	178	156	642	4
VI	273	53	634	158	49	364	186	159	689	5
VII	292	48	631	157	42	387	198	148	708	2
VIII	264	46	612	156	39	342	187	149	655	3
IX	255	42	595	148	45	329	169	142	665	6
X	226	53	586	143	43	343	175	139	659	3
XI	222	62	577	137	40	334	185	155	638	7
XII	211	56	601	138	37	342	174	147	672	7
*1985										
I	201	59	591	129	37	348	175	140	673	4
II	215	60	578	130	39	322	196	151	666	5
III	194	59	586	125	32	344	183	155	671	4
IV	210	53	592	121	35	371	184	146	678	3
V	262	45	615	140	42	329	192	155	674	5
VI										
VII										
VIII										
IX										
X										
XI										
XII										

Ks. huomautusosasto numerossa I.

Se notavdelningen i häfte I.

See note section in No. I.

TYÖMARKKINAT – ARBETSMARKNAD – LABOUR MARKET

53. Työttömyys – Arbetslöshet – Unemployment

Vuosi ja kuukausi År och månad Year and month	Työttömät – Arbetslösa – Unemployed				Työttömyysaste – Relativt arbetslöshetsstal Unemployment rate				Työttömyyspäivät Arbetslöshetsdagar Unemployment days
	Kaikkiaan Inalles Total	Miehet Män	Naiset Kvinnor Women	15–24 -vuotiaat -åriga years of age	Kaikkiaan Inalles Total	Miehet Män	Naiset Kvinnor Women	15–24 -vuotiaat -åriga years of age	
	1	2	3	4	5	6	7	8	9
1980	114	61	53	38	4,7	4,7	4,7	8,9	..
1981	127	69	59	40	5,1	5,2	5,0	9,7	..
1982	149	79	70	43	5,9	6,0	5,8	10,5	..
1983 ¹⁾	156	83	73	45	6,1	6,2	6,0	11,3	59,09
*1984	158	82	76	42	6,2	6,1	6,2	10,4	59,76
*1984 I	171	95	76	44	6,8	7,2	6,4	12,3	5,53
II	169	92	77	40	6,8	7,0	6,4	11,4	5,10
III	168	101	67	41	6,6	7,7	5,5	11,8	5,36
IV	167	93	74	42	6,6	7,1	6,1	11,3	5,15
V	140	66	74	36	5,4	4,9	6,0	9,1	4,44
VI	175	81	94	74	6,4	5,6	7,2	13,3	5,38
VII	146	72	74	44	5,3	5,1	5,6	7,8	4,64
VIII	145	70	74	34	5,6	5,1	6,0	8,2	4,60
IX	153	75	78	40	6,0	5,7	6,4	10,9	4,79
X	150	76	75	34	6,0	5,7	6,2	9,7	4,80
XI	159	82	77	36	6,3	6,2	6,5	10,3	4,93
XII	158	81	77	36	6,2	6,1	6,3	10,0	5,05
*1985 I	171	92	79	40	6,8	7,0	6,5	10,8	5,53
II	171	99	72	37	6,7	7,5	6,0	10,6	4,94
III	173	98	75	44	6,8	7,5	6,2	12,3	5,55
IV	170	99	71	36	6,6	7,4	5,8	9,9	5,28
V	150	81	69	32	5,7	6,0	5,5	8,1	4,76
VI									
VII									
VIII									
IX									
X									
XI									
XII									

Ks. huomautusosasto numerossa I.

Se notavdelningen i häfte I.

See note section in No. I.

¹⁾ Tiedonkeruun menetelmä on uudistettu v. 1983. Aikasarjat on korjattu vertailukelpoisiksi v. 1983 lukujen kanssa.

¹⁾ Insamlingsmetoden har reviderats fr.o.m. 1983. Tidsserierna har ändrats så att de är jämförbara med 1983 års uppgifter.

¹⁾ The method of data collection was revised in 1983. The time series have been changed to be comparable with the 1983 data.

54. Tehdyt työtunnit toimialoittain — Utförda arbetstimmar efter näringsgren
Hours worked by industry

Toimiala TOL — Näringsgren NI — Industry SIC											
Vuosi ja kuukausi År och månad Year and month	Yhteensä Summa Total	11,13 Maatalous Jordbruk Agriculture	12 Metsätalous Skogsbruk Forestry	2, 3, 4 Teollisuus Industri Mining, manufacturing electricity, gas and water	51 Talonrakennus Husbyggnadsverksamhet Building	52 Maa- ja vesirakentaminen Anläggningsverksamhet Other construction	6 Kauppa, ravintola ja majoitus Handel, restaurang- och hotellv. Trade, restaurants, hotels	7 Liikenne Samfärdsel Transport storage and communication	8 Rahoitus- ja vakuutus- Bank- och försäkr.- verks. Financing, insurance etc.	9 Palveluset Tjänster Services	0 Toimiala tuntematon Näringsgren okänd Industry unknown
1 000 000 tuntia — timmar — hours											
	1	2	3	4	5	6	7	8	9	10	11
1980	4 298	627	127	1 117	252	97	615	322	207	930	2
1981	4 307	600	111	1 132	264	103	610	326	209	950	2
1982	4 301	602	112	1 083	267	99	599	316	221	999	2
1983 ¹⁾ ..	4 322	607	103	1 063	277	81	607	304	230	1 045	5
*1984	4 348	595	94	1 048	281	76	618	311	246	1 071	7
*1984 I	376,4	37,0	9,1	96,8	22,9	6,9	52,2	27,8	21,7	101,6	0,1
II	345,3	34,3	8,8	88,3	20,1	5,1	50,0	25,3	21,4	91,6	0,5
III	362,3	42,5	7,5	92,5	20,5	5,8	52,6	24,9	22,5	92,9	0,3
IV	332,7	38,4	7,4	83,6	19,6	5,3	47,1	25,2	19,9	86,0	0,1
V	421,4	74,1	8,2	99,5	28,0	6,9	55,2	28,6	23,6	96,4	0,9
VI	369,8	57,7	7,4	91,0	26,0	8,1	50,7	25,4	20,5	82,1	0,7
VII	289,8	66,4	5,6	50,0	18,3	5,1	46,8	23,3	14,1	60,1	0,2
VIII	388,6	61,6	7,4	94,1	29,9	6,2	54,1	26,8	20,0	87,9	0,5
IX	372,0	59,0	6,3	87,1	25,5	7,1	50,0	23,7	20,3	92,1	1,2
X	402,2	45,2	8,8	99,5	26,7	7,4	58,3	28,6	22,5	104,6	0,6
XI	383,7	41,5	10,7	94,6	25,1	6,7	54,8	28,5	22,7	98,1	1,0
XII	304,1	37,1	7,0	70,7	18,7	5,1	46,8	23,1	16,7	78,0	0,9
*1985 I	376,5	35,4	8,7	97,0	21,2	6,0	55,0	27,3	22,9	102,3	0,6
II	339,2	32,4	8,5	85,8	18,5	5,8	48,0	27,7	21,3	90,5	0,8
III	355,2	34,9	9,6	88,7	20,9	4,7	54,3	27,1	22,8	91,5	0,6
IV	348,4	38,5	8,2	87,2	18,4	5,1	54,5	25,7	20,6	89,7	0,5
V	412,7	62,1	7,8	99,6	25,7	7,1	52,4	30,1	24,7	102,3	0,9
VI											
VII											
VIII											
IX											
X											
XI											
XII											

Ks. huomautusosasto numerossa I.

¹⁾ Ks. alaviite 1, s. 78.

Se notavdelningen i häfte I.

¹⁾ Se not 1, s. 78.

See note section in No. I.

¹⁾ See note 1, p. 78.

55. Valtiontalouden kassatulo¹⁾ – Statshushållningens kassainkomster¹⁾ – State cash revenue¹⁾

Verot ja veronluonteiset tulot – Skatter och inkomster av skattenatur – Taxes and revenue similar to taxes													
Vuosi ja kuukausi År och månad Year and month	Tulo- ja varallisuusvero Inkomst- och förmögenhetsskatt Income and property tax				Työnanta- jan lapsi- lisämaksu Arbets- givarnas barnbi- dragsavg. Em- ployers' child al- lowance payments	Liike- vaihto- vero Omsätt- nings- skatt Sales tax	Muut liike- vaihdon perusteella kannettavat verot Andra skatter och avgifter på grund av omsättning Other taxes and charges based on sales	Tullit ja tuontimaksut Tull och import- avgifter Custom duties and import charges	Tasaus- vero Utjämn- nings- skatt Equali- zation tax	Valmiste- verot Accisser Excise duties	Siitä - Därav - Of which		
	Veron- kanto Skatte- uppbörd Gross collection	Veronpal- ja muiden veronsaajien osuudet Skatteresti- tutioner av andra skattetagare Refunds and shares of others	Tulo- ja varalli- suusvero Inkomst- och för- mögen- hetsskatt Income and property tax	Muut tulo- ja varallis. perust. kan- nett. verot Övriga skat- ter på in- komst och förmögenh. Other taxes on income and property							tupakka- vero på tobak on tobacco	olurvero på öl on beer	alkoholi- juoma- vero på alkohol- drycker on alco- holic bev- erages
1 000 000 mk													
	1	2	3	4	5	6	7	8	9	10	11	12	13
1980	34 791	-22 578	12 213	327	128	12 262	437	784	597	9 233	1 224	649	2 097
1981	41 500	-25 896	15 604	380	58	14 421	519	785	626	10 448	1 312	840	2 330
1982	43 806	-27 068	16 738	422	1	15 877	575	956	664	12 202	1 577	926	2 683
1983	50 506	-31 429	19 077	488	1	17 800	685	945	770	10 823	1 686	1 041	2 957
1984	58 650	-36 757	21 894	632	278	22 129	844	879	854	11 657	1 741	1 127	3 170
1984 I	4 012	- 3 571	441	22	0	1 633	41	63	61	407	50	9	125
II	4 869	- 2 188	2 681	64	1	2 090	47	56	57	1 108	218	93	225
III	5 048	- 3 079	1 970	63	0	1 432	118	82	72	567	49	58	269
IV	4 521	- 3 267	1 253	83	0	1 584	48	69	58	1 033	112	88	290
V	4 392	- 2 721	1 672	74	0	1 800	75	71	73	1 004	122	88	194
VI	4 762	- 2 924	1 838	60	0	1 528	48	53	52	705	154	89	235
VII	5 753	- 3 537	2 216	4	0	2 343	76	104	99	1 155	185	109	332
VIII	5 086	- 3 196	1 891	- 15	56	2 090	62	73	80	1 123	120	113	259
IX	4 687	- 2 976	1 710	78	59	1 223	73	61	60	601	118	105	267
X	4 658	- 2 753	1 905	78	53	2 080	85	87	80	1 285	212	114	246
XI	4 852	- 1 221	3 631	55	54	1 933	99	78	81	981	138	115	249
XII	6 010	- 5 323	687	66	55	2 393	71	83	82	1 689	262	149	481
I-V	22 842	-14 826	8 017	306	1	8 539	329	341	321	4 119	551	336	1 103
1985 I	4 340	- 3 811	529	18	60	1 417	60	30	27	415	73	16	154
II	5 349	- 2 501	2 848	76	28	2 417	96	94	103	1 364	297	88	199
III	5 162	- 3 554	1 608	59	82	1 425	98	61	56	491	19	62	239
IV	5 471	- 3 716	1 756	85	55	2 167	55	92	88	1 252	84	130	161
V	5 198	- 3 236	1 962	73	57	1 951	78	61	58	879	89	64	295
VI													
VII													
VIII													
IX													
X													
XI													
XII													
I-V	25 519	-16 817	8 703	311	282	9 377	388	337	331	4 401	661	360	1 048

Ks. huomautusosasto numerossa I.

¹⁾ Ks. Tilastokatsauksia 1984: I, s. 101: "Valtiontalouden kassatulo- ja -menotilastojen uudistamisesta".

Se notavdelningen i häfte I.

¹⁾ Se Statistiska översikter 1984: I, s. 101: "Revideringen av statistiken över statshushållningens kassainkomster och -utgifter".

See note section in No. I.

¹⁾ See Bulletin of Statistics 1984: I, p. 102: "About the revision of central government cash revenue and expenditure statistics (summary)".

VALTION RAHA-ASIAAT – STATSFINANSER – STATE FINANCES

Vuosi ja kuukausi År och månad Year and month	Siitä - Därav Of which		Auto- ja moottori- pyörävero Skatt på bilar och motor- cyklar Tax on auto- mobiles and motor cycles	Leima- vero - Stäm- pelskatt Stamp duties	Moottori- ajoneu- vero Motor- fordons- skatt Tax on motor vehicles	Oy Alko Ab:n yllijäämä Oy Alko Ab:s överskott Surplus of State Alcohol Monopoly	Muut ve- rot ja ve- roluont. tulot Övriga skatter och in- komster av skatte- natur Other taxes/ revenue similar to taxes	Verot ja veron- luonteiset tulot Skatter och in- komster av skatte- natur Taxes and revenue similar to taxes	Sekalaiset tulot Inkomster av bland- ad natur Miscel- laneous revenues	Siitä Därav Of which veikkaus- voitto- ym. varat tipnings- vinstmedel m.fl. proceeds from betting	Korko- ja osinkotulot sekä osuus valtion rahallaitosten voitosta Ränte- och dividend- inkomster samt andel i statens pen- ninginrätt- nings vinst 1)	Valtion liike- laitosten käyttötalou- den rahoit- uskatteet Statens af- färsföretags driftshushäl- lingens fi- nansierings- täckningar Surplus of State en- terprises	Muut tulot Övriga in- kom- ster Other revenue	
	elintarvi- ketuottei- den val- mistevero på livs- medel on food- stuffs	poltto- aine- vero på bränsle on fuel												
1 000 000 mk														
	14	15	16	17	18	19	20	21	22	23	24	25	26	
1980	1 294	2 994	1 418	1 040	202	511	231	39 384	3 110	560	1 056	1 028	5 194	
1981	1 559	3 192	1 659	1 209	273	541	329	46 851	3 542	640	1 304	979	5 825	
1982	2 066	3 657	2 010	1 435	293	650	360	52 184	4 026	700	1 741	1 231	6 997	
1983	238	3 687	2 423	1 718	362	656	531	56 278	4 731	854	1 945	1 607	8 284	
1984	96	4 052	2 678	2 274	450	696	598	65 861	5 661	1 084	2 159	1 896	9 711	
1984	I	6	138	186	160	51	10	3 112	396	79	25	161	583	
	II	7	460	185	161	11	40	6 563	508	159	62	177	746	
	III	7	109	312	180	28	60	4 920	492	136	99	203	794	
	IV	6	377	170	170	38	50	4 608	453	94	163	197	814	
	V	8	466	205	199	6	51	5 288	495	88	331	269	1 094	
	VI	5	109	210	235	49	140	4 953	442	47	180	96	718	
	VII	12	419	321	185	57	85	6 704	355	75	106	15	476	
	VIII	7	517	222	184	7	60	5 888	416	51	114	141	671	
	IX	6	51	122	169	26	30	4 253	423	68	58	174	654	
	X	9	502	244	197	40	50	6 248	537	73	174	151	862	
	XI	12	346	231	218	4	10	7 414	391	59	189	225	805	
	XII	12	557	270	215	133	110	5 910	753	155	660	83	1 495	
	I—V	34	1 550	1 058	870	134	211	24 491	2 344	556	680	1 007	4 031	
1985	I	3	78	63	204	63	20	2 924	386	0	105	323	814	
	II	10	596	312	186	4	20	7 600	441	65	68	137	647	
	III	7	97	280	228	26	10	4 450	529	61	68	190	787	
	IV	11	633	333	214	45	6	6 205	493	89	315	181	989	
	V	8	172	187	242	8	54	5 639	534	111	290	222	1 047	
	VI													
	VII													
	VIII													
	IX													
	X													
	XI													
	XII													
	I—V	39	1 574	1 174	1 073	145	110	26 818	2 383	325	846	1 054	4 283	

Ks. huomautusosasto numerossa I.

Se notavdelningen i häfte I.

See note section in No. I.

¹⁾ Interest, dividends and share of surplus of State-owned credit institutions.

VALTION RAHA-ASIAT — STATSFINANSER — STATE FINANCES

55. Valtiontalouden kassatulot (jatk.) — Statshushållningens kassainkomster (forts.) — State cash revenue (cont.)

Vuosi ja kuukausi År och månad Year and month	Tulot ilman rahoitus- taloustoimia Inkomster exkl. finans- transaktioner Revenue befo- re financial transactions	Valtiolle takai- sin maksetut lainat Återbetalade lån Redemption of loans granted by the State	Siitä - Därav Of which valtion inves- tointirahastolle statens investe- ringsfond State Invest- ment Fund	Tulot ilman lainanottoa Inkomster exkl. upp- låning Revenue excl. borrowing	Valtion lainanotto Statens upplåning State borrowing	Siitä - Därav - Of which			Kassatulot yhteensä Kassa- inkomsterna sammanlagt Total cash revenue	Siitä - Därav Of which rahastojen tulot fondernas inkomster revenue of extra-budgetary funds	
						ulko- mainen utländsk foreign	siitä valtion inves- tointirahasto därav statens in- vesteringsfond of which State Investment Fund	koti- mainen inhemsk domestic			
1 000 000 mk											
	27	28	29	30	31	32	33	34	35	36	
1980	44 578	751	140	45 328	5 002	1 791	—	3 211	50 330	837	
1981	52 676	971	187	53 647	5 229	2 706	53	2 523	58 876	1 051	
1982	59 182	1 168	191	60 360	8 165	3 672	40	4 493	68 515	1 084	
1983	64 562	1 854	587	66 416	11 378	4 802	210	6 575	77 794	1 687	
1984	75 572	1 894	432	77 466	10 752	4 633	85	6 119	88 218	1 858	
1984	I	3 694	9	—	3 703	1 439	420	—	1 018	5 142	24
	II	7 309	63	—	7 372	587	263	—	324	7 959	27
	III	5 714	56	—	5 770	1 505	841	—	663	7 274	42
	IV	5 422	59	27	5 482	583	309	—	275	6 065	46
	V	6 383	270	91	6 652	1 441	587	85	854	8 093	321
	VI	5 671	202	50	5 873	765	523	—	242	6 638	115
	VII	7 180	91	2	7 271	450	261	—	189	7 721	73
	VIII	6 559	152	45	6 710	1 274	687	—	587	7 984	107
	IX	4 907	115	53	5 022	231	—	—	231	5 252	89
	X	7 110	100	12	7 209	929	277	—	651	8 138	175
	XI	8 218	261	107	8 479	726	464	—	262	9 206	262
	XII	7 405	517	47	7 922	822	—	—	822	8 744	579
	I—V	28 522	457	118	28 979	5 555	2 420	85	3 134	34 533	460
1985	I	3 738	6	—	3 744	1 720	419	—	1 301	5 464	228
	II	8 247	79	13	8 326	758	328	—	430	9 084	110
	III	5 236	118	10	5 355	528	—	—	528	5 883	52
	IV	7 194	99	16	7 293	1 404	1 041	—	363	8 697	87
	V	6 686	200	16	6 886	1 052	—	—	1 052	7 938	131
	VI										
	VII										
	VIII										
	IX										
	X										
	XI										
	XII										
	I—V	31 101	503	55	31 604	5 462	1 788	—	3 674	37 065	609

Ks. huomautusosasto numerossa I.

Se notavdelningen i häfte I.

See note section in No. I.

56. Valtiontalouden kassamenot¹⁾ – Statshushållningens kassautgifter¹⁾ – State cash expenditure¹⁾

Vuosi ja kuukausi År och månad Year and month	Kulutuksenmenot – Konsumtionsutgifter Consumption expenditure					Siirtomenot – Överföringsutgifter Transfer expenditure							
	Palkkaukset ja palkkauksen luonteiset menot Avlöningar och utgifter av avlöningsnatur Wages and salaries and other expenditure related to wages and salaries	Eläkkeet Pensioner Pensions	Korjaus- ja kunnossapito Reparationer och underhåll Repair and maintenance	Puolustusvoimien kalusto-hankinnat Anskaffning av material för försvarsmakten Purchase of military equipment and supplies	Muut kulutusmenot Övriga konsumtionsutgifter Other consumption expenditure	Kulutuksenmenot Konsumtionsutgifter Consumption expenditure	Valtion-avut kunnille Statsbidrag till kommuner State aid to local self-govern- ing	Valtion-avut elinkeinoille Statsbidrag till näringar State aid to trades and industries	maatalouden hintatuki lentbrukets prisstöd agricultural price subsidies	Valtion-avut kotitalouksille Statsbidrag till hushåll State aid to households	lapsilisä barnbidrag child allowances	Valtion osuus kansaneläke- ja sairausvakuutusmenoista Statens andel av folkpensions- och sjukförsäkringsutgifter Share in national pension and health insurance expenditure	Muut siirrot koti-maahan Övriga överföringsutgifter till hemlandet Other transfer expenditure
	1 000 000 mk												
	1	2	3	4	5	6	7	8	9	10	11	12	13
1980	5 826	2 128	1 031	879	3 838	13 702	10 170	7 348	3 042	6 298	1 434	535	671
1981	6 745	2 423	1 167	715	4 554	15 604	11 709	8 398	3 620	7 475	1 673	552	756
1982	7 819	2 746	1 272	968	5 358	18 163	13 601	9 787	4 140	8 623	1 816	848	771
1983	8 926	3 092	1 510	1 372	6 084	20 984	15 717	8 237	4 104	10 111	2 235	2 480	872
1984	9 800	3 443	1 605	1 010	6 297	22 155	18 444	9 317	4 764	11 265	2 347	2 279	887
1984 I	678	282	110	91	616	1 778	1 335	811	533	738	1	232	107
II	735	284	116	149	687	1 972	1 366	906	452	1 408	572	236	91
III	749	286	103	62	506	1 707	1 566	649	672	778	6	258	41
IV	769	285	100	51	496	1 701	1 546	578	297	748	1	236	50
V	790	283	134	113	434	1 753	1 637	857	282	1 339	571	211	94
VI	860	284	177	79	477	1 876	1 687	857	420	721	7	239	55
VII	1 152	295	196	151	448	2 242	1 437	663	309	652	1	153	98
VIII	817	291	177	41	456	1 782	1 604	714	336	1 274	570	208	85
IX	786	292	137	46	432	1 693	1 496	553	242	714	7	176	41
X	770	293	136	45	584	1 829	1 548	828	385	831	1	45	83
XI	800	290	114	109	546	1 859	1 506	1 066	538	1 373	605	144	77
XII	894	279	104	72	614	1 963	1 716	834	428	690	7	142	66
I–V	3 721	1 420	563	466	2 739	8 911	7 450	3 801	2 236	5 011	1 151	1 173	383
1985 I	705	316	101	124	631	1 877	1 280	1 003	617	850	1	199	107
II	794	312	104	27	653	1 892	1 359	986	606	1 348	605	199	79
III	889	314	108	136	524	1 970	1 420	717	407	716	6	191	29
IV	764	315	110	299	579	2 067	1 764	575	264	778	1	195	113
V	925	8	154	79	586	1 752	2 786	840	365	1 905	605	193	107
VI													
VII													
VIII													
IX													
X													
XI													
XII													
I–V	4 078	1 265	577	664	2 974	9 558	8 610	4 122	2 259	5 598	1 219	977	434

Ks. huomautusosasto numerossa I.

Se notavdelningen i häfte I.

See note section in No. I.

¹⁾ Ks. Tilastokatsauksia 1984: I, s. 101: "Valtiontalouden kassatulo- ja -menotilastojen uudistamisesta".

¹⁾ Se Statistiska översikter 1984: I, s. 101: "Revideringen av statistiken över statshushållningens kassainkomster och -utgifter".

¹⁾ See Bulletin of Statistics 1984: I, p. 102: "About the revision of central government cash revenue and expenditure statistics (summary)".

56. Valtiontalouden kassamenot (jatk.) – Statshushållningens kassautgifter (forts.) – State cash expenditure (cont.)

Vuosi ja kuukausi År och månad Year and month	Siirtomenot Överföringsutgifter <i>Transfer expenditure</i>			Reaalisijoitukset – Realinvesteringar <i>Real investments</i>					Muut menot – Övriga utgifter <i>Other expenditure</i>			Varastot Lager (tillväxt +) <i>Inventories (increase +)</i>
	Valtion liikelaitosten käyttötalouden lisärahoitustarpeet Stat. affärsföret. drift-hushållningens behov av tilläggsfin. <i>Deficit of State enterprises</i>	Siirrot ulkomaille Överföringar till utlandet <i>Transfers abroad</i>	Siirtomenot Överföringsutgifter <i>Transfer expenditure</i>	Koneet, laitteet ja kalusto Maskiner, anordningar och annan materiel <i>Machinery, apparatus and other equipment</i>	Talonrakennukset Husbyggen <i>House construction</i>	Maa- ja vesirakennukset Jord- och vattenbyggnader <i>Land and waterway construction</i>	Reaalisijoitukset Realinvesteringar <i>Real investments</i>	Siitä - Därav Of which sijoitukset valtion liikelaitoksissa investeringar i statens affärsföretag <i>investment in State enterprises</i>	Valtionvelan korot ja indeksikorotukset Räntor och indexförhöjningar <i>Interest and index compensations on State debt</i>	Muut ja erittelemättömät menot Övriga och ospecificerade utgifter <i>Other and non-itemised expenditure</i>	Muut menot Övriga utgifter <i>Other expenditure</i>	
	1 000 000 mk											
	14	15	16	17	18	19	20	21	22	23	24	25
1980	781	464	26 266	1 393	810	1 895	4 098	1 377	1 214	11	1 225	+284
1981	880	594	30 363	1 669	808	2 075	4 552	1 569	1 580	7	1 587	+271
1982	1 099	713	35 444	1 695	958	2 311	4 964	1 582	2 199	21	2 220	+258
1983	1 117	877	39 411	1 815	1 179	2 460	5 454	1 649	3 142	4	3 147	+948
1984	1 087	1 053	44 333	1 822	1 277	2 357	5 455	1 482	3 965	4	3 969	+250
1984 I	150	38	3 411	158	75	164	397	71	500	0	500	-76
II	83	108	4 197	124	73	150	347	158	295	1	295	+29
III	84	98	3 474	120	83	151	355	88	460	4	464	-101
IV	71	29	3 258	162	81	144	386	90	406	0	406	-82
V	89	171	4 398	134	130	159	423	140	385	0	385	-59
VI	116	89	3 764	235	114	214	563	186	242	0	242	-78
VII	201	26	3 231	146	88	205	438	73	125	0	125	+23
VIII	58	69	4 012	130	106	209	445	97	379	0	379	+521
IX	76	95	3 150	141	135	245	521	158	216	0	216	-113
X	93	69	3 496	150	132	242	524	118	423	11	434	+71
XI	85	79	4 330	143	146	234	523	119	223	1	224	-185
XII	-18	181	3 610	179	113	240	532	183	311	-14	297	+301
I-V	477	444	18 738	698	442	768	1 908	547	2 046	5	2 050	-289
1985 I	166	29	3 634	157	74	141	373	101	550	0	550	-99
II	83	67	4 122	184	63	143	390	115	341	2	342	+70
III	59	193	3 326	145	74	152	371	96	637	1	637	-52
IV	112	2	3 539	133	78	164	375	98	443	0	443	+92
V	72	176	6 079	187	114	170	471	166	560	0	560	+42
VI												
VII												
VIII												
IX												
X												
XI												
XII												
I-V	492	466	20 700	806	404	771	1 980	577	2 530	3	2 533	+52

Ks. huomautusosasto numerossa I.

Se notavdelningen i häfte I.

See note section in No. I.

VALTION RAHA-ASIAAT — STATSFINANSER — STATE FINANCES

Vuosi ja kuukausi År och månad Year and month	Menot ilman rahoitustoimia Utgifter exkl. finansstransaktioner Expenditure excl. financial transactions	Lainanto Utlåning Lending	Siitä — Därav — Of which		Muut finanssijoitukset Övriga finansinvesteringar Other financial investments	Finanssijoitukset Finansinvesteringar Financial investments	Menot ilman valtionvelan kuoletuksia Utgifter exkl. amorteringar på statsskulden Expenditure excl. redemption of State debt	Valtionvelan kuoletuksien Amorteringar på statsskulden Redemptions	Siitä — Därav — Of which			Kassamenot yhteensä Utgifter inalles Total expenditure	Siitä Därav Of which rahastojen menot fondernas utgifter of extra-budgetary funds
			ulkomaiset utländska foreign	siitä valtion investointi-rahastosta från statens investeringsfond from State Investment Fund					kotimaiset inhemska domestic				
1 000 000 mk													
	26	27	28	29	30	31	32	33	34	35	36	37	
1980	45 575	3 349	356	540	3 890	49 465	1 503	269	51	1 234	50 968	2 286	
1981	52 377	3 256	216	544	3 800	56 177	1 748	389	75	1 359	57 925	2 241	
1982	61 049	3 772	272	685	4 457	65 506	2 751	899	103	1 852	68 257	2 454	
1983	69 944	4 236	395	763	4 999	74 943	3 939	2 379	464	1 560	78 881	3 948	
1984	76 162	4 014	464	702	4 717	80 878	5 552	1 935	315	3 616	86 430	3 481	
1984 I	6 010	325	18	107	432	6 442	1 003	532	0	471	7 445	120	
II	6 841	207	23	44	252	7 093	485	61	0	424	7 578	209	
III	5 898	351	42	11	362	6 260	510	80	0	429	6 770	79	
IV	5 669	253	16	74	327	2 996	677	249	0	428	6 673	159	
V	6 901	358	78	46	403	7 305	827	97	49	730	8 131	332	
VI	6 367	389	80	47	436	6 803	215	139	82	75	7 017	302	
VII	6 060	281	37	21	302	6 362	318	251	0	67	6 680	130	
VIII	7 140	492	19	146	638	7 777	261	35	21	225	8 038	902	
IX	5 468	418	62	71	489	5 967	196	29	0	167	6 153	120	
X	6 354	417	59	22	440	6 794	594	86	0	508	7 388	448	
XI	6 751	275	0	50	325	7 076	364	280	157	84	7 440	146	
XII	6 703	248	30	63	311	7 014	102	95	6	7	7 116	534	
I—V	31 319	1 494	177	282	1 776	30 096	3 502	1 019	49	2 482	36 597	899	
1985 I	6 335	209	28	102	311	6 646	1 015	—	—	1 015	7 662	378	
II	6 815	255	26	93	348	7 163	195	73	—	122	7 359	302	
III	6 253	318	104	118	436	6 689	742	265	—	477	7 431	188	
IV	6 517	273	32	55	328	6 845	755	217	—	538	7 600	245	
V	8 903	421	40	85	506	9 410	1 045	428	—	618	10 455	269	
VI													
VII													
VIII													
IX													
X													
XI													
XII													
I—V	34 824	1 478	230	453	1 930	36 754	3 752	983	—	2 770	40 506	1 382	

Ks. huomautusosasto numerossa I.

Se notavdelningen i häfte I.

See note section in No. I.

57. Valtiontalouden rahoitustarve sekä kassajäämä – Statens finansieringsbehov samt kassaåterstod
The State finance requirements and cash deficit or surplus

Vuosi ja kuukausi År och månad Year and month	Tulot ilman lainanottoa Inkomster utan upplåning Revenue excl. borrowing	Menot ilman lainojen kuulatusta Utgifter utan amorteringar Expenditure excl. redemption	Netto-rahointarve (-) Nettofinansieringsbehov (-) Net financial requirements (-)	Valtionvelan kuuletukset Amorteringar på statskulden Redemptions	Brutto-rahointarve (-) Bruttofinansieringsbehov (-) Gross financial requirements (-)	Valtionlainanotto Statsupplåning State borrowing	Kassajäämä Kassaåterstod Cash deficit (-) or surplus (+)	Alijäämän rahoitus tai ylijäämän käyttö – Underskottets finansiering eller överskottets användning – Financing of cash deficit or use of cash surplus				Yhteensä Summa Total	
	1	2	3	4	5	6	7	8	9	10	11		12
1980	45 329	49 464	-4 135	1 503	-5 639	5 002	- 637	-212	-	-228	+ 681	+ 396	+ 637
1981	53 647	56 177	-2 530	1 748	-4 278	5 229	+ 951	- 64	-	-431	- 434	- 22	- 951
1982	60 350	65 506	-5 156	2 751	-7 907	8 165	+ 258	- 29	-	+255	-1 049	+ 565	- 258
1983	66 416	74 943	-8 527	3 939	-12 465	11 378	-1 088	+528	-	+210	- 723	+1 073	+1 088
1984	77 466	80 878	-3 412	5 552	- 8 964	10 752	+1 788	+ 92	-	-420	- 822	- 637	-1 788
1984 I	3 703	6 442	-2 738	1 003	-3 742	1 439	-2 303	+ 73	-	-151	+3 356	- 975	+2 303
II	7 372	7 093	+ 280	485	- 205	587	+ 381	- 86	-	+134	-4 228	+3 798	- 382
III	5 770	6 260	- 491	510	-1 000	1 505	+ 504	+ 49	-	+100	+2 721	-3 375	- 504
IV	5 482	5 996	- 514	677	-1 191	583	+ 607	+ 11	-	-385	+ 843	+ 138	+ 608
V	6 652	7 305	- 652	827	-1 479	1 441	- 38	+ 11	-	+ 25	- 67	+ 70	+ 38
VI	5 873	6 803	- 930	215	-1 145	765	- 380	- 45	-	+167	- 93	+ 351	+ 380
VII	7 271	6 362	+ 910	318	+ 592	450	+1 041	+ 8	-	-211	+ 326	- 512	-1 041
VIII	6 710	7 777	-1 067	261	-1 328	1 274	- 53	- 20	-	- 81	+ 257	- 102	+ 54
IX	5 022	5 957	- 935	196	-1 131	231	- 900	+ 68	-	+227	- 237	+ 842	+ 900
X	7 209	6 794	+ 415	594	- 179	929	+ 750	+ 50	-	-162	- 654	+ 16	- 750
XI	8 479	7 076	+1 403	364	+1 039	726	+1 766	- 70	-	+ 23	-1 679	- 40	-1 766
XII	7 922	7 014	+ 908	102	+ 806	822	+1 628	+ 41	-	-106	- 716	- 846	-1 628
I-V	28 979	33 096	-4 115	3 502	-7 617	5 555	-2 063	+ 58	-	-277	+2 625	- 344	+2 063
1985 I	3 744	6 647	-2 903	1 015	-3 920	1 720	-2 197	- 4	-	+147	+1 955	+ 99	+2 197
II	8 326	7 163	+1 163	195	+ 968	758	+1 725	+ 1	-	-220	-1 198	- 308	-1 725
III	5 355	6 689	-1 134	742	-2 076	528	-1 549	-	-	+371	+1 237	- 59	+1 549
IV	7 293	6 845	+ 449	755	- 306	1 404	+1 097	+ 2	-	-443	- 529	- 127	-1 097
V	6 886	9 410	-2 524	1 045	-3 569	1 052	-2 517	- 5	-	- 61	+ 922	+1 660	+2 517
VI													
VII													
VIII													
IX													
X													
XI													
XII													
I-V	31 604	36 754	-5 150	3 752	-8 902	5 462	-3 441	- 6	-	-205	+2 387	+1 265	+3 441

Ks. huomautusosasto numerossa I.

Se notavdelningen i häfte I.

See note section in No. I.

58. Valtionvelka — Statsskulden — State debt

Vuoden ja kuukauden lopussa Vid utgången av At the end of	Ulkomainen velka — Utländsk skuld — Foreign debt					Kotimainen velka — Inhemsk skuld — Domestic debt					Koko valtionvelka Hela stats-skulden Total State debt	
	Obligatiolainat Obligationstjän Publicly offered bonds	Muut joukkovelkakirjalainat Övriga maskuldebrevslån Privately placed bonds	Pitkäaikaiset velkakirjalainat Långfristiga skuldebrevslån Long-term promissory notes	Lyhytaikainen velka Kortfristiga lån Short-term loans	Yhteensä Summa Total	Yleisöobligatiolainat Obligationstjän för allmänheten Publicly offered bonds	Muut joukkovelkakirjalainat Övriga maskuldebrevslån Privately placed bonds	Pitkäaikaiset velkakirjalainat Långfristiga skuldebrevslån Long-term promissory notes	Lyhytaikainen velka Kortfristiga lån Short-term loans	Yhteensä Summa Total		
	1 000 000 mk											
	1	2	3	4	5	6	7	8	9	10	11	
1980	6 726	2 189	1 194	232	10 341	5 325	1 555	705	40	7 625	17 966	
1981	8 416	2 591	2 005	319	13 331	6 303	1 744	715	9	8 771	22 102	
1982	11 688	3 038	3 675	406	18 807	7 635	2 896	847	63	11 441	30 248	
1983	14 127	3 391	4 205	—	21 723	9 506	4 864	2 013	18	16 401	38 124	
1984	16 513	2 666	5 767	—	24 946	12 037	5 367	1 653	266	19 323	44 269	
1984	I	14 235	2 840	4 640	—	21 715	10 093	4 846	1 977	19	16 935	38 650
	II	14 016	2 817	4 550	—	21 383	10 193	4 667	1 962	15	16 837	38 220
	III	14 338	3 114	4 715	—	22 167	10 452	4 580	2 024	24	17 080	39 247
	IV	14 342	3 095	4 954	—	22 391	10 369	4 513	2 021	37	16 940	39 331
	V	14 382	3 251	5 234	—	22 867	10 632	4 401	1 994	37	17 064	39 931
	VI	14 690	3 150	5 442	—	23 282	10 806	4 357	2 031	16	17 239	40 521
	VII	14 757	2 893	5 727	—	23 377	10 905	4 430	1 980	53	17 368	40 745
	VIII	15 385	2 921	5 700	—	24 006	11 145	4 647	1 970	58	17 820	41 826
	IX	15 637	2 918	5 773	—	24 328	11 216	4 673	1 978	78	17 945	42 273
	X	15 879	2 936	5 794	—	24 609	11 519	4 886	1 628	118	18 151	42 760
	XI	16 458	2 665	5 811	—	24 934	11 759	4 902	1 635	115	18 411	43 345
	XII	16 513	2 666	5 767	—	24 946	12 037	5 367	1 653	266	19 323	44 269
1985	I	17 039	2 648	5 806	—	25 493	12 562	5 056	1 629	278	19 525	45 018
	II	17 275	2 954	5 881	—	26 110	12 714	5 212	1 629	284	19 839	45 949
	III	16 734	2 718	5 745	—	25 197	12 937	5 190	1 479	284	19 890	45 087
	IV	17 591	2 729	5 756	—	26 076	12 938	5 224	1 269	286	19 717	45 793
	V	17 106	2 704	5 722	—	25 532	13 459	5 136	1 269	398	20 262	45 794
	VI	17 057	2 628	5 882	—	25 567	13 573	5 304	1 264	323	20 464	46 031
	VII											
	VIII											
	IX											
	X											
	XI											
	XII											

Ks. huomautusosasto numerossa I.

Se notavdelningen i häfte I.

See note section in No. I.

59. Ilmoitetut sairaustapaukset — Anmälda sjukdomsfall — Registered cases of illness

Vuosi ja kuukausi År och månad Year and month	Lavantauti Tyfus <i>Febris typhoidea</i>	Pikkulavan- tauti Paratyfus <i>Febris para- typhoidea</i>	Hiirilavantauti Mustyfus <i>Salmonella typhimurium</i>	Muut salmonella- infektiot Övriga salmo- nellainfektioner <i>Salmonellosis alia</i>	Punatauti Rödsot <i>Dysenteria</i>	Suolitulehdus, ripuli Enteritis och diarré <i>Enteritis, Diarrhoea</i>	Hengityselinten tuberkuloosi Tuberkulos respirationsorganen <i>Tub. organorum respirationis</i>	
							M	N
	(N:o 001)	(N:o 002)	(N:o 003)	(N:o 004, 006)	(N:o 008, 009)	(N:o 010-012)		
	1	2	3	4	5	6	7	8
1980	2	19	640	1 344	208	50 159	999	669
1981	7	20	1 005	1 140	210	51 383	974	617
1982	7	18	1 514	1 774	204	62 966	942	687
1983	15	17	960	2 036	192	48 039	846	632
1984	7	15	1 011	2 019	225	43 229	759	562
1985								
I	1	7	94	289	26	5 712	97	68
II	—	2	78	189	13	4 231	51	49
III	1	1	54	376	9	5 635	30	36
IV	—	—	73	253	16	5 387	69	45
V								
VI								
VII								
VIII								
IX								
X								
XI								
XII								

Vuosi ja kuukausi År och månad Year and month	Jänisrutto Tularemia <i>Tularaemia</i>	Hinkuyskä Kikhosta <i>Pertussis</i>	Streptokokin aiheut- tama kitarisatulehdus ja tulirokko Streptokokk tonsillitis och scharlakansfeber <i>Scarlatina et tonsilli- tis streptococcica</i>	Meningokokin aiheuttama aivo- kalvontulehdus Meningokokk- infektion <i>Infectio me- ningococcica</i>	Aseptinen aivo- kalvontulehdus Aseptisk hjärn- hinneinflammation <i>Meningitis aseptica</i>	Vesirokko Vatten- koppor <i>Varicellae</i>	Tuhkarokko Mässling <i>Morbilli</i>	Vihurirokko Röda hund <i>Rubeola</i>
	(N:o 021)	(N:o 033)	(N:o 034)	(N:o 036)	(N:o 045-046)	(N:o 052)	(N:o 055)	(N:o 056)
	9	10	11	12	13	14	15	16
1980	15	187	5 867	64	330	7 339	2 147	12 266
1981	26	116	6 740	66	259	8 784	3 813	3 771
1982	154	378	6 410	62	155	8 638	5 402	3 259
1983	649	639	6 014	49	136	7 419	4 751	2 254
1984	77	245	6 985	49	81	7 713	729	1 005
1985								
I	—	28	576	5	7	825	38	227
II	1	37	601	2	6	1 325	33	179
III	—	38	512	3	8	614	41	261
IV	2	30	405	4	7	466	40	275
V								
VI								
VII								
VIII								
IX								
X								
XI								
XII								

Ks. huomautusosasto numerossa I.

Se notavdelningen i häfte I.

See note section in No. I.

TERVEYSOLOTTI – HÄLSOTILLSTÄND – HEALTH

Vuosi ja kuukausi År och månad Year and month	Virus-aivo- tulehdus Virus-enkefalit <i>Encephalitis virosa</i>	Tarttuva keltatauti Smittosam gulsot <i>Hepatitis infectiosa</i>	Sikotauti Pääsjuka <i>Parotitis epidemica</i>	Malaria	Kuppa – Syfilis – <i>Syphilis</i>					
					Synnynn. Medfödd <i>Congenita</i>		Varhaisk. Tidig <i>Recens</i>		Oireeton ja myöhäisk. Latent, sen <i>Latens, tarda</i>	
					M	N	M	N	M	N
					N:o 090,00– 909,99		N:o 091,00– 091,30		N:o 092,00– 097,00	
	(N:o 065)	(N:o 070)	(N:o 072)	(N:o 084.30)	21	22	23	24	25	26
1980.....	101	60	12 026	10	–	–	41	10	26	13
1981.....	64	55	2 942	12	–	–	58	21	20	10
1982.....	71	51	2 182	25	–	–	65	20	27	16
1983.....	61	41	1 468	31	–	–	62	17	20	17
1984.....	4	49	514	29	–	–	47	27	17	14
1985	I	–	5	36	1	–	5	2	2	2
	II	–	3	28	1	–	10	5	3	–
	III	2	2	34	–	–	3	1	1	1
	IV	8	1	28	2	–	3	2	–	1
	V									
	VI									
	VII									
	VIII									
	IX									
	X									
	XI									
	XII									

Vuosi ja kuukausi År och månad Year and month	Äkill. tippuri Akut gonorré <i>Gonorrhoea acuta</i>		Muu tippuri Övrig gonorré <i>Gonorrhoea loci alterius</i>		Lapamato Bandmask <i>Dibothrio- cephalus</i>	Äkillinen kita- risatulehdus Akut tonsillitis <i>Tonsillitis acuta</i>	Äkillinen hengitystie- tulehdus Akut infektion i övre luftvägarna <i>Infectio viarum respirat sup.</i>	Influenssa Influenza	Keuhkokuume Lunginflamma- tion <i>Pneumonia</i>	
	M	N	M	N						
	N:o 098.00– 098.09		N:o 098.88		(N:o 123.40)	(N:o 463)	(N:o 465)	(N:o 470–474)	(N:o 480–486)	
	27	28	29	30	31	32	33	34	35	
1980.....	5 397	4 075	47	65	831	112 613	393 024	28 959	7 933	
1981.....	4 848	3 450	37	18	605	111 909	421 719	16 565	8 491	
1982.....	4 373	3 145	12	10	481	116 078	382 411	–	8 662	
1983.....	4 256	3 032	1	2	361	90 596	433 146	13 994	11 339	
1984.....	4 384	3 207	2	5	274	76 914	342 594	4 298	9 388	
1985	I	299	208	–	–	10	8 142	41 667	2 832	1 023
	II	302	202	–	–	17	7 974	43 773	957	1 173
	III	327	229	1	–	44	6 389	35 363	7 780	825
	IV	297	198	–	–	8	4 870	35 662	6 027	859
	V									
	VI									
	VII									
	VIII									
	IX									
	X									
	XI									
	XII									

Ks. huomautusosasto numerossa I.

Se notavdelningen i häfte I.

See note section in No. I.

60. Vireille pannut konkurssit – Anhängiggjorda konkursmål – Bankruptcies

Vuosi ja vuosineljännes År och kvartal Year and quarter	Yhtiöt – Bolag – Companies								
	Kaikkiaan Inalles Total	Maa- ja metsätalous Jord- och skogsbruk Agriculture and forestry	Teollisuus ja käsityö Industri och hantverk Industry and handicraft	Rakennustoiminta Byggnadsverksamhet Construction	Kauppahandel Commerçe	Liikenne Samfärdsel Transport and communications	Palvelukset Tjänster Services	Tuntematon Okänd Unknown	
	1	2	3	4	5	6	7	8	
1980	856	3	142	92	171	13	68	40	
1981	1 219	2	206	154	192	13	81	119	
1982	1 447	4	304	118	212	18	125	125	
1983	1 322	17	317	112	224	35	89	102	
1984	1 704	7	383	155	273	42	121	159	
1984	I	397	4	91	35	71	7	19	49
	II	368	1	96	36	57	4	30	33
	III	477	1	87	47	83	16	38	38
	IV	462	1	109	37	62	15	34	39
1985	I	501	4	128	58	84	8	35	51
	II								
	III								
	IV								

Vuosi ja vuosineljännes År och kvartal Year and quarter	Yrittäjät – Företagare – Individual enterprisers									
	Maa- ja metsätalous Jord- och skogsbruk Agriculture and forestry	Teollisuus ja käsityö Industri och hantverk Industry and handicraft	Rakennustoiminta Byggnadsverksamhet Construction	Kauppahandel Commerçe	Liikenne Samfärdsel Transport and communications	Palvelukset Tjänster Services	Tuntematon Okänd Unknown	Muut yksityishenkilöt Andra enskilda personer Other individuals	Tuntematon Okänd Unknown	
	9	10	11	12	13	14	15	16	17	
1980	8	14	27	45	4	11	76	8	134	
1981	3	23	43	37	17	16	121	12	180	
1982	11	32	54	55	25	25	128	38	173	
1983	14	37	40	58	19	23	121	19	95	
1984	8	38	52	62	21	28	190	27	138	
1984	I	2	9	10	18	6	34	8	31	
	II	4	6	15	12	5	31	5	29	
	III	2	7	10	21	4	70	6	38	
	IV	—	16	17	11	6	55	8	40	
1985	I	1	10	9	21	6	35	5	37	
	II									
	III									
	IV									

Ks. huomautusosasto numerossa I.

Se notavdelningen i häfte I.

See note section in No. I.

61. Poliisin ja tullin tietoon tulleet rikokset, päihtymyksen takia säilöön otetut ja pysäköintivirheet
 Brott som kommit till polisens och tullens kännedom, berusade som tagits i förvar och
 parkeringsfel
Offences known to the police and the customs, intoxicated persons taken into custody and parking offences

Vuosi ja kuukausi År och månad Year and month	Kaikki rikokset Alla brott All offences	Rikoslakia vastaan tehdyt rikokset – Brott mot strafflagen – Offences against the Penal Code										
	Virkamiehen väkivaltainen vastustami- nen Väldsamt motstånd mot tjänsteman Assaulting an official	Haitanteko virkamiehelle Hindrande av tjänsteman Impeding an official in the perform- ance of his duties	Rattitjuo- pumus Rattfyll- leri Drunken driving	Asiakirjan väärentä- minen Förfälsk- ning av handling Forgery of documents	Sala- kuljetus Smugg- ling Smug- gling	Tappo, murha Dråp, mord Man- slaugh- ter, murder	Pahoimpi- ty- rikokset (myös tap- pelu) Misshandels- brott (också slagsmål) Assault of offences (incl. general affray)	Siveelli- syy- rikokset Sedlig- hetsbrott Sexual offences	Varkaus- rikokset Tillegreps- brott Theft of fences	Moottoriajoneu- von luvaton käyttö tai anastaminen Olovligt bruk eller tillgrepp av motorfordon Unauthorized taking or theft of a motor vehicle	Kavallus Förskingring Embezzle- ment	
	1	2	3	4	5	6	7	8	9	10	11	12
1980....	484 520	1 456	4 414	20 436	5 950	179	111	13 964	1 102	101 155	7 808	1 614
1981....	512 642	1 526	4 598	20 479	6 232	192	107	14 730	1 320	108 963	8 125	3 691
1982....	528 903	1 553	4 811	20 804	8 034	1 177	107	15 723	1 294	114 783	8 144	3 543
1983....	588 043	1 452	4 832	21 749	7 983	249	114	15 248	1 121	112 477	8 620	1 975
*1984....	657 868	1 575	4 982	21 407	8 655	427	107	16 442	1 064	112 669	8 402	1 905
*1984 I	50 934	123	341	1 390	849	16	10	1 250	63	7 546	544	148
II	47 409	131	331	1 262	706	13	15	1 077	80	7 027	457	170
III	50 603	126	353	1 401	671	31	7	1 153	41	7 242	442	145
IV	55 246	112	411	1 933	456	24	9	1 270	102	8 396	586	136
V	57 541	126	404	2 008	784	23	9	1 379	240	9 709	751	145
VI	51 566	152	474	2 414	499	106	7	1 440	105	9 733	845	106
VII	54 969	138	426	2 215	476	15	8	1 532	89	10 552	795	163
VIII	57 566	118	422	1 962	1 141	32	5	1 485	93	11 181	828	179
IX	62 868	123	396	2 265	1 053	23	8	1 422	62	11 290	842	171
X	65 469	129	389	2 028	726	58	13	1 423	69	12 495	870	196
XI	59 959	108	403	1 828	668	9	12	1 372	93	10 236	832	156
XII	44 474	152	465	1 429	481	58	10	1 491	37	8 363	598	148
*1985 I	46 176	100	344	949	918	15	7	1 047	32	7 063	443	189
II	45 992	79	343	970	566	17	11	946	55	7 054	364	167
III	49 556	118	373	1 552	686	21	9	1 220	171	8 733	589	158
IV												
V												
VI												
VII												
VIII												
IX												
X												
XI												
XII												

Ks. huomautusosasto numerossa I.

Se notavdelningen i häfte I.

See note section in No. I.

RIKOLLISUUS – BROTTSLIGHET – CRIMINALITY

61. Poliisin ja tullin tietoon tulleet rikokset, päihtymyksen takia säilöön otetut ja pysäköintivirheet (jatk.)
 – Brott som kommit till polisens och tullens kännedom, berusade som tagits i förvar och parkeringsfel (forts.) – Offences known to the police and the customs, intoxicated persons taken into custody and parking offences (cont.)

Vuosi ja kuukausi År och månad Year and month	(Jatk. – Forts. – Cont.) Muut rikokset – Övriga brott – Other offences										Liikenne-rikokset Trafikbrott Traffic offences	Päihtymyksen takia säilöön otetut Berusade som tagits i förvar Intoxicated persons taken into custody	Pysäköintivirheet ¹⁾ Parkeringsfel ¹⁾ Parking offences ¹⁾
	Ryöstö Rån Robbery	Petos Bedrägeri Fraud	Muut Övriga Other offences	Yhteensä Inalles Total	Alkoholipitoisen aineen luvaton valmistus Olovlig tillverkning av alkoholhaltigt ämne Illicit distillation of alcohol	Alkoholipitoisen aineen luvaton myynti Olovlig försäljning av alkoholhaltigt ämne Illicit sale of alcohol	Alkoholipitoisen aineen luvatonta hantautointi Olovlig införsel av alkoholhaltigt ämne Illicit import of alcohol	Muut alkoholi- rikokset Övriga brott mot alkohollagen Other offences against the Alcoholic Beverages Act	Muut Övriga Other offences	Yhteensä Inalles Total			
	13	14	15	16	17	18	19	20	21	22			
1980	1 869	10 897	50 872	221 827	667	1 582	2 645	12 131	30 387	47 412	215 281	207 864	253 563
1981	1 828	13 061	55 676	240 528	681	1 431	3 320	12 863	31 599	49 894	222 220	210 519	268 603
1982	1 763	19 091	58 599	259 426	716	1 511	2 610	10 614	30 837	46 288	223 189	214 946	273 094
1983	1 604	20 102	57 776	255 302	611	1 526	2 397	11 421	34 991	50 946	281 795	213 728	290 251
*1984	1 509	25 930	60 296	265 370	666	1 439	1 634	13 710	38 981	56 430	336 068	209 700	320 871
*1984 I	107	1 808	4 587	18 782	44	97	143	677	3 092	4 053	28 099	14 788	25 343
II	114	2 442	3 469	17 294	39	100	114	642	2 782	3 677	26 438	14 468	25 602
III	103	2 087	3 780	17 582	64	111	172	947	2 831	4 125	28 896	16 964	28 020
IV	137	2 124	4 613	20 309	67	160	176	1 098	4 569	6 070	28 867	18 219	21 979
V	110	2 176	5 251	23 115	58	555	163	1 609	2 836	5 221	29 205	18 589	26 191
VI	136	1 981	5 584	23 582	84	89	142	1 106	2 718	4 139	23 845	19 769	22 785
VII	167	2 128	5 646	24 350	59	100	140	1 191	2 679	4 169	26 450	18 867	25 332
VIII	171	1 896	5 313	24 826	48	81	138	1 283	2 727	4 277	28 463	19 330	27 516
IX	146	1 659	5 734	25 194	57	136	126	1 897	3 014	5 230	32 444	17 951	31 156
X	134	2 656	6 298	27 484	48	130	94	1 300	4 347	5 919	32 066	18 247	32 277
XI	99	2 798	5 354	23 968	67	140	102	1 110	3 897	5 316	30 675	16 244	30 070
XII	120	1 528	4 883	19 763	48	102	114	921	3 237	4 422	20 289	16 264	24 600
*1985 I	106	2 106	4 439	17 758	32	117	52	487	2 980	3 668	24 750	12 671	19 586
II	77	2 108	3 616	16 373	25	99	68	513	3 309	4 014	25 605	13 281	21 181
III	108	2 586	3 985	20 309	36	99	71	769	3 347	4 322	24 925	17 317	27 998
IV													
V													
VI													
VII													
VIII													
IX													
X													
XI													
XII													

Ks. huomautusosasto numerossa I.

Se notavdelningen i häfte I.

See note section in No. I.

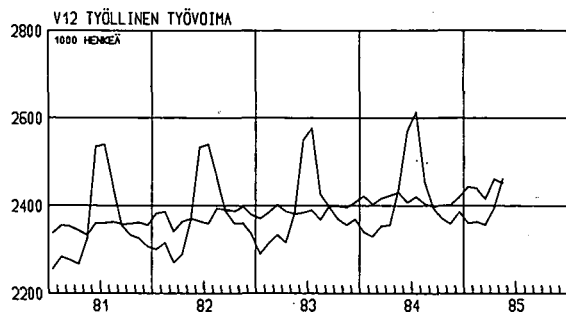
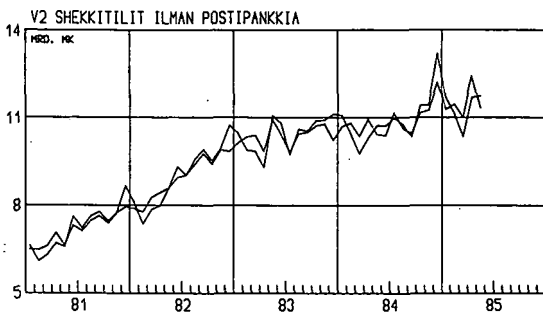
¹⁾ Maksukehotukset.

¹⁾ Betalningsanmaningar.

¹⁾ Requests to pay.

Kausitasoitettuja tilastosarjoja – Säsongutjämnaade serier – *Seasonally adjusted series*

Rahamarkkinat Penningmarknaden <i>Money market</i>		Ulkomainen suhdannekehitys Utländsk konjunkturutveckling <i>Foreign economic indicators</i>								
Rahalaitosten ottolainaus yleisöltä Penninginrättningarnas utlåning från allmänheten <i>Deposits by the public</i>		Rahalaitosten antolainaus yleisölle Penninginrättningarnas utlåning till allmänheten <i>Advances to the public</i>			Teollisuustuotannon volyymi-indeksi Volymindex för industriproduktionen <i>Volume index of industrial production</i>					
Vuosi ja kuukausi År och månad <i>Year and month</i>	Shekkitilit Checkräkningar <i>Cheque accounts</i>	Shekkitilit ilman Postipankkia Checkräkningar utan Postbanken <i>Cheque accounts excluding postal giro accounts</i>	Varsinaiset talletukset Egentliga depositioner <i>Time deposits</i>	OECD	Saksan liittotasavalta Föbundsrepubliken Tyskland <i>Federal Republic of Germany</i>	Ruotsi Sverige <i>Sweden</i>	Englanti England <i>UK</i>	USA		
	Mrd. mk				1980 = 100					
	V 1	V 2	V 3	V 5	V 6	V 7	V 8	V 9	V 10	
1984	I	14,9	10,7	95,3	128,9	105	99	108	105	108
	II	14,9	10,8	96,5	129,7	105	101	107	104	109
	III	14,6	10,4	97,6	130,7	105	98	108	103	109
	IV	15,2	10,9	98,5	132,1	104	98	108	102	110
	V	14,6	10,4	99,7	133,3	106	99	113	102	111
	VI	14,7	10,4	101,1	134,6	104	89	111	102	112
	VII	15,6	11,2	101,9	136,2	104	102	103	102	113
	VIII	15,2	10,6	103,5	137,7	107	100	112	102	113
	IX	15,1	10,4	105,0	138,9	108	101	114	103	112
	X	15,7	11,2	106,3	141,0	108	102	115	103	112
	XI	15,8	11,3	107,9	142,1	108	103	115	103	112
	XII	17,3	12,2	108,9	144,5	109	102	118	104	112
1985	I	15,7	11,3	110,9	145,9	109	103	114	105	112
	II	16,0	11,5	112,5	148,0	109	102	115	105	112
	III	16,3	11,0	113,7	150,3	111	103	118	107	113
	IV	17,3	12,4	115,1	151,5					113
	V									
	VI									
	VII									
	VIII									
	IX									
	X									
	XI									
	XII									

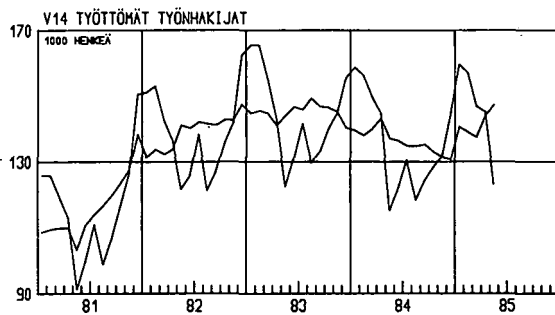
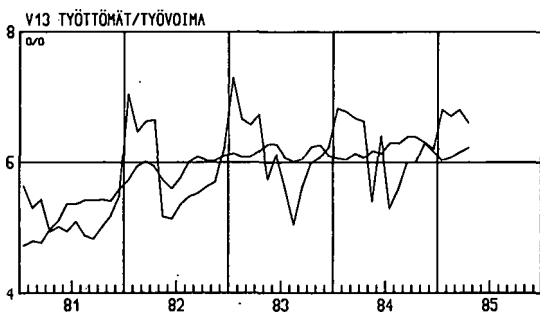


— alkuperäinen — original — original
 kausitasoitettu — säsongutjämnaad — seasonally adjusted

Kausitasoitettuja tilastosarjoja – Säsongutjämnaade serier – Seasonally adjusted series

Δ 3 kuukauden liukuva keskiarvo – 3 månaders glidande medelvärde – 3 month's moving average

Vuosi ja kuukausi År och månad Year and month	Työllisyys Sysselsättning Employment					Maa- ja metsätalous Lant- och skogsbruk Agriculture and forestry						
	Työvoima Arbets- kraft Labour force	Työllinen työvoima Sysselsatta Employed	Työttö- mät/työ- voima Arbets- lösa/ar- betskraft Unem- ployed/la- bour force Δ	Työttömät työnhakijat Arbetslösa arbetssökare Unemployed applicants	Tarjotut työpaikat Lediga arbets- platser Jobs vacant Δ	Meijereiden vastaanotta- ma maito Av mejerier invägd mjölk Milk received by dairies	Naudanlihan tuotanto Produktion av kött av nötkreatur Production of beef Δ	Sianlihan tuotanto Produktion av fläsk Production of pork Δ	Markkina- hakuut yhteensä Marknads- avverkningar inalles Total commercial fellings	Ainespino- puu Travet råvirke Cordwood	Tukkipuu Stock Logs	
	1 000	%	1 000	1 000 000 l	1 000 000 kg	1 000 m ³						
	V 11	V 12	V 13	V 14	V 15	V 16	V 18	V 19	V 21	V 22	V 23	
1984	I	2 572	2 422	6,1	139	27	245	10,0	14,7	3 322	1 665	1 690
	II	2 561	2 403	6,0	138	27	251	9,9	14,4	3 259	1 614	1 677
	III	2 575	2 416	6,1	140	28	247	10,0	14,0	2 984	1 445	1 570
	IV	2 581	2 424	6,1	143	28	246	9,9	14,1	2 955	1 403	1 592
	V	2 586	2 430	6,2	137	28	242	10,0	14,1	3 642	1 796	1 899
	VI	2 572	2 407	6,1	136	29	245	10,2	14,0	3 718	1 826	1 947
	VII	2 575	2 420	6,3	135	28	244	10,2	13,8	3 691	1 937	1 781
	VIII	2 567	2 404	6,3	135	27	244	10,2	13,7	3 793	1 902	1 951
	IX	2 563	2 398	6,4	135	27	243	10,0	14,0	3 468	1 706	1 815
	X	2 560	2 401	6,4	133	27	247	10,3	14,0	3 792	1 907	1 929
	XI	2 566	2 402	6,3	131	26	248	10,4	14,4	3 794	1 899	1 941
	XII	2 580	2 420	6,2	131	28	248	10,7	15,0	3 842	1 957	1 927
1985	I	2 593	2 443	6,0	141	28	242	10,9	15,2	3 912	2 046	1 901
	II	2 599	2 439	6,1	139	29	237	10,9	14,9	3 524	1 843	1 722
	III	2 582	2 415	6,2	137	28	241	10,5	13,9	3 762	1 926	1 886
	IV	2 623	2 460	6,2	144	28	242	10,2	13,9	4 131	1 912	2 274
	V	2 616	2 451		147		234			4 517	2 258	2 328
	VI											
	VII											
	VIII											
	IX											
	X											
	XI											
	XII											



— alkuperäinen — original — original
 kausitasoitettu — säsongutjämnaad — seasonally adjusted

Kausitasoitettuja tilastosarjoja – Säsongutjämnaade serier – Seasonally adjusted series

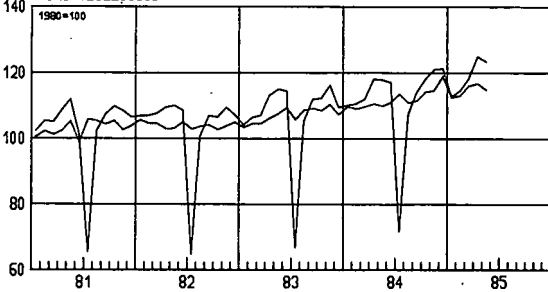
△ 3 kuukauden liukuva keskiarvo – 3 månaders glidande medelvärde – 3 month's moving average
 ○ Työpäivää kohti – Per arbetsdag – Per working day

Teollisuustuotannon volyyymi-indeksi – Volymindex för industriproduktionen – Volume index of industrial production

Vuosi ja kuukausi År och månad Year and month	Koko teollisuus Hela industrin Total industry ○	Investoin- titavarat Investe- ringsva- ror Invest- ment goods ○	Muut tuo- tantomö- dykkeet Andra pro- duktions- förmöden- heter Other producers' goods ○ △	Kulutus- hyödyk- keet Konsum- tions- förmöden- heter Consum- ers' goods ○	2 Kaivos- ja muu kai- vannais- toiminta Brytning av mine- raliska produkter Mining and quarrying ○ △	3 Tehdas- teollisuus Fabriks- industri Manufac- turing ○	311-2 Elintarvik- keiden valmistus Livsme- delstill- verkning Food manu- facturing ○ △	322 Vaatteiden valmistus Tillverk- ning av kläder Manufac- ture of wearing apparel, except footwear ○ △	331-2 Puutava- ran val- mistus Trävaru- tillverk- ning Manufac- ture of wood and wood products ○	341 Massan, paperin ja paperituot- teiden val- mistus Massa-, pappers- och papper- varutill- verkning Manuf. of paper and paper prod. ○	342 Graafinen tuotanto Grafsk produktion Printing, publishing and allied industries ○	361-9 Savi-, lasi- ja kivituotteiden valmistus Ler-, glas- och stenprodukts- tillverkning Manuf. of nonmetallic mineral prod., except prod. of petroleum and coal ○	
													V 24
1980 = 100													
1984	I	110	125	110	104	98	110	105	97	98	112	120	104
	II	109	125	109	103	96	109	105	100	96	109	121	102
	III	110	130	110	103	94	110	105	97	95	109	121	109
	IV	111	127	111	104	96	111	106	91	99	111	125	105
	V	110	130	110	102	99	110	107	95	95	110	120	108
	VI	111	131	110	107	94	112	108	119	98	108	125	108
	VII	114	130	113	110	92	116	107	130	101	119	127	102
	VIII	111	133	110	105	91	112	108	121	96	111	123	111
	IX	112	129	112	105	100	112	108	97	94	115	126	107
	X	114	132	115	108	103	114	110	94	92	117	124	109
	XI	115	132	115	109	106	115	114	100	95	118	124	110
	XII	119	143	118	112	109	119	113	101	92	123	128	111
1985	I	113	124	112	109	113	110	112	106	86	122	119	108
	II	113	132	112	109	110	111	109	107	89	111	118	103
	III	116	143	115	109	105	116	109	109	98	114	122	112
	IV	117	141	117	109	103	117	108	109	100	113	121	109
	V	115	147	113	107		115			93	104	121	116
	VI												
	VII												
	VIII												
	IX												
	X												
	XI												
	XII												

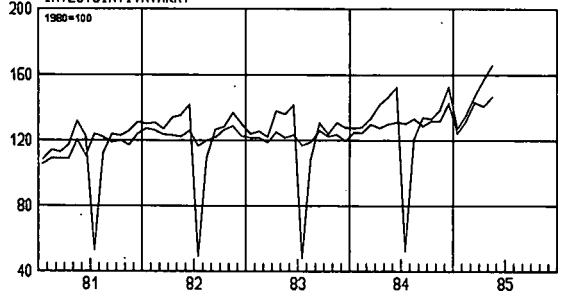
V24 TEOLLISUUSTUOTANNON VOLYYMI-INDEKSI

KOKO TEOLLISUUS



V25 TEOLLISUUSTUOTANNON VOLYYMI-INDEKSI

INVESTOINTITAVARAT



— alkuperäinen — original — original
 kausitasoitettu — säsongutjämnaade — seasonally adjusted

Kausitasoitettuja tilastosarjoja — Säsongutjämnade serier — Seasonally adjusted series

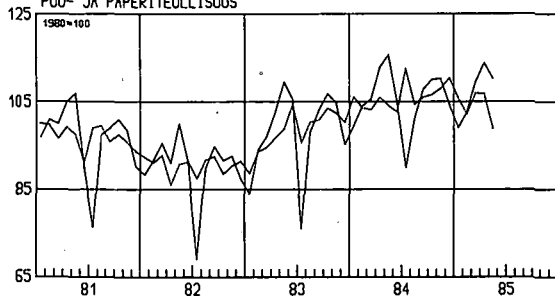
△ 3 kuukauden liukuva keskiarvo — 3 månaders glidande medelvärde — 3 month's moving average

○ Työpäivää kohti — Per arbetsdag — Per working day

Vuosi ja kuukausi År och månad Year and month	Teollisuustuotannon volyyymi-indeksi — Volymindex för industriproduktionen — Volume index of industrial production								Kotimaankauppa Handeln Commerce		Sanomalehtien ilmoitus- indexi		
	371-2 Metallien valmistus Metallframställning Basic metal industries ○ △	381 Metallituotteiden valmistus Metallvaru- tillverkning Manufacture of fabricated metal products except machinery and equipment ○	382 Koneiden valmistus Maskintill- verkning Manufacture of machinery ○ △	4 Sähkö- ja vesihuolto El-, gas- och vatten- försörj- ning Electricity, gas and water ○ △	331, 341 Puu- ja paperiteollisuus Trä- och pappers- industri Manufacture of wood, paper and paper products ○	37-38 Metalliteollisuus Metall- industri Manufacture of metal and metal products ○	Muu tehdasteollisuus Annan fabriks- industri Other manufacturing industries ○	Tukku- myynnin arvo Parti- handelns värde Wholesale value ○	Vähittäis- myynnin arvo Detalj- handelns värde Retailing value ○	Tukku- myynnin volyyymi Parti- handelns volym Wholesale volume ○	Vähittäis- myynnin volyyymi Detalj- handelns volym Retailing volume ○	Tidningar- nas annonsut- rymmes- index Newspa- per advertising space index	
	1980 = 100	1 000 000 mk	1980 = 100	1969 = 100									
	V 41	V 42	V 43	V 46	V 47	V 48	V 49	V 50	V 51	V 52	V 53	V 55	
1984	I	110	116	119	108	106	116	107	12 209	8 360	109	109	179
	II	111	110	124	107	104	116	107	12 411	8 274	110	107	184
	III	113	115	125	107	103	120	106	12 285	8 407	108	108	178
	IV	113	115	127	108	106	119	108	11 530	8 592	101	110	168
	V	112	116	128	107	104	121	106	13 003	8 293	113	106	181
	VI	113	118	131	108	103	122	110	12 508	8 729	108	111	182
	VII	114	131	132	107	113	122	111	12 808	8 666	110	109	186
	VIII	116	118	132	110	104	123	107	13 317	8 826	114	111	187
	IX	118	124	129	112	106	121	108	12 677	8 781	109	110	185
	X	118	125	127	115	107	125	111	13 234	8 728	113	109	181
	XI	122	130	130	115	108	125	111	12 985	8 936	109	111	183
	XII	121	137	129	122	110	134	113	12 300	9 114	105	113	179
1985	I	118	119	131	126	106	118	106	13 854	8 962	117	110	180
	II	114	118	133	126	102	122	108	13 329	9 240	111	113	185
	III	116	131	139	123	107	132	110	13 118	9 330	108	113	197
	IV	118	134	147	119	107	131	111					188
	V		131			99	134	109					
	VI												
	VII												
	VIII												
	IX												
	X												
	XI												
	XII												

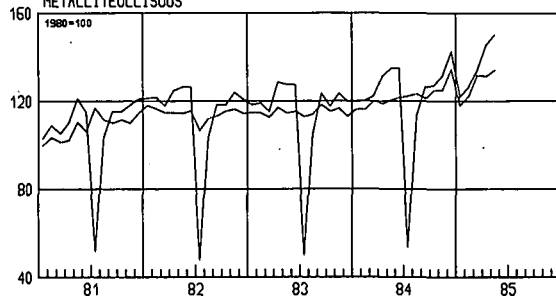
V47 TEOLLISUUSTUOTANNON VOLYYMI-INDEKSI

PUU- JA PAPERITEOLLISUUS



V48 TEOLLISUUSTUOTANNON VOLYYMI-INDEKSI

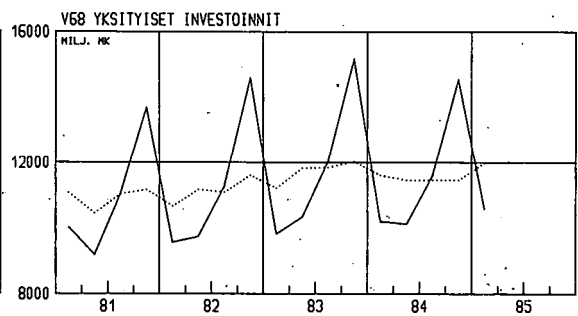
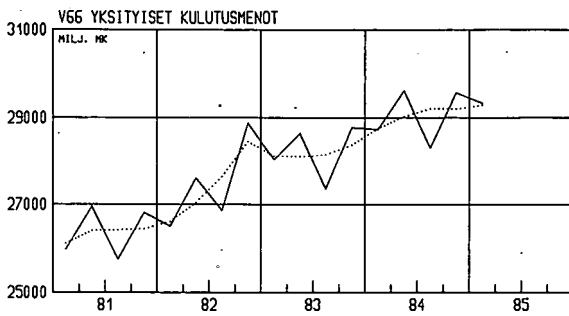
METALLITEOLLISUUS



Kausitasoitettuja tilastosarjoja – Säsongutjämnade serier – Seasonally adjusted series

Vuosi ja neljännes År och kvartal Year and quarter	Valtiontalous Statens finanser State finances						Palkat ja kansantulo Löner och nationalinkomst Wages and salaries and national income		Kulutusmenot Konsumtionsutgifter Final consumption expenditure		Investoinnit Investeringar Gross fixed capital formation	
	Menot (ilman kuoletuksia) Utgifter (utan amorteringar) Expenditure (excluding amortization)	Kulutusmenot Konsumtionsutgifter Consumption expenditure	Reaalisijoitukset Realinvesteringar Real investments	Tulot (ilman lainoja) Inkomster (utan upplåning) Revenue (excluding borrowing)	Tulo- ja varallisuusvero Inkomst- och förmögenskatt Income and property tax	Liikevaihtovero Omsättningskatt Sales tax	Kansantulo Nationalinkomst National income	Siitä palkkasumma Därav lönesumman Of which wages and salaries	Yksityiset Privata Private	Julkiset Offentliga Government services	Yksityiset Privata Private	Julkiset Offentliga Government services
	1 000 000 mk											
	V 56	V 57	V 59	V 60	V 61	V 62	V 64	V 65	V 66	V 67	V 68	V 69
1983 I	18 620	5 075	1 357	15 740	4 413	4 255	53 883	29 143	28 111	9 643	11 208	1 727
1983 II	19 407	5 191	1 370	16 982	5 288	4 271	56 188	29 931	28 088	9 727	11 827	1 756
1983 III	18 358	5 246	1 309	16 767	5 070	4 449	58 449	31 077	28 155	9 813	11 844	1 773
1983 IV	18 823	5 507	1 429	16 882	5 059	4 679	59 546	31 651	28 375	9 897	12 028	1 774
1984 I	19 849	5 433	1 306	18 469	5 516	5 226	61 290	32 506	28 751	10 004	11 603	1 701
1984 II	18 286	5 431	1 398	18 881	5 705	5 299	63 131	33 679	29 032	10 096	11 449	1 713
1984 III	20 961	5 682	1 442	19 437	5 755	5 651	64 877	34 374	29 206	10 186	11 462	1 719
1984 IV	21 741	5 627	1 328	20 469	5 859	5 822	66 941	34 975	29 193	10 266	11 459	1 721
1985 I	20 464	5 693	1 358	19 194	5 508	5 307	67 952	35 861	29 288	10 254	11 979	1 737
1985 II												
1985 III												
1985 IV												

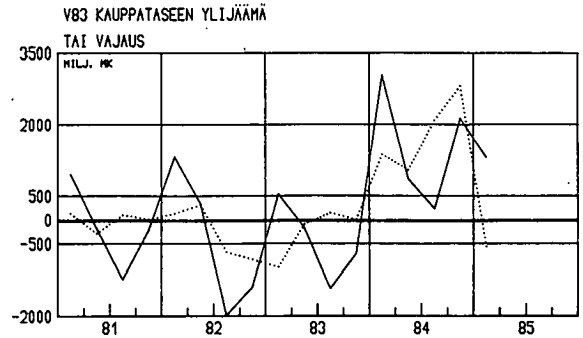
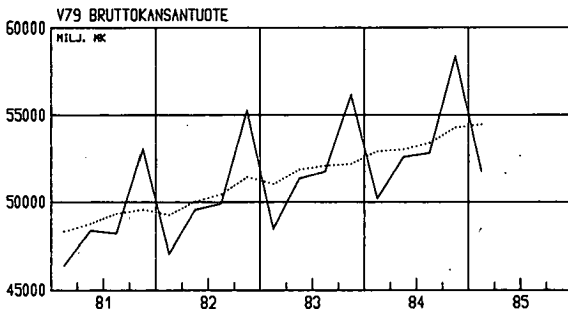
1980 hintoihin – 1980 års priser – 1980 prices



— alkuperäinen — original — original
 kausitasoitettu — säsongutjämnad — seasonally adjusted

Kausitasoitettuja tilastosarjoja – Säsongutjämnade serier – *Seasonally adjusted series*

Vuosi ja neljännes År och kvartal Year and quarter	Bruttokansantuote toimialoittain Bruttonationalprodukt enligt näringsgrenar Gross domestic product by kind of economic activity							Ulkomaankauppa Utrikeshandel Foreign trade				
	Maatalous Jordbruk Agriculture	Metsätalous Skogsbruk Forestry	Teollisuus ja kaivannais-toiminta Tillverknings-, gruv- o.a. ekstraktiv industri Manufacturing, mining and quarrying	Talonrakennus-toiminta Husbyggnadsverksamhet Building	Liikenne Transport Transport and communication	Kauppa Handel Trade	Bruttokansantuote yhteensä Bruttonationalprodukten Total gross domestic product	Vienti Export Exports	Tuonti Import Imports	Siitä länsikauppa Därav västhandel Of which trade with market economies		
										Vienti Export Exports	Tuonti Import Imports	
1980 hintoihin – 1980 års priser – 1980 prices												
1 000 000 mk												
		V 70	V 71	V 72	V 74	V 76	V 77	V 79	V 81	V 82	V 84	V 85
1983	I	2 114	1 879	12 776	2 673	3 559	4 557	51 031	16 633	17 625	11 400	12 746
	II	2 071	1 687	13 406	2 780	3 636	4 675	51 871	17 365	17 456	12 396	12 799
	III	2 273	1 564	13 381	2 745	3 702	4 543	52 100	17 888	17 740	13 019	12 580
	IV	2 145	1 629	13 355	2 765	3 763	4 611	52 204	18 393	18 389	13 625	12 977
1984	I	2 171	1 646	13 776	2 663	3 783	4 682	52 917	19 515	18 149	15 060	13 182
	II	2 167	1 690	13 685	2 597	3 759	4 626	53 034	20 080	19 037	15 527	13 627
	III	2 168	1 751	13 819	2 632	3 691	4 766	53 414	21 290	19 210	16 669	14 290
	IV	2 278	1 866	14 176	2 620	3 748	4 699	54 272	20 927	18 114	16 829	14 111
1985	I	2 241	1 863	13 849	2 684	3 894	4 779	54 455	19 873	20 442	15 370	14 923
	II											
	III											
	IV											



— alkuperäinen – original – original
 kausitasoitettu – säsongutjämnad – seasonally adjusted

Kausitasoitettuja tilastosarjoja — Säsongutjämnade serier — *Seasonally adjusted series*

Ulkomaankauppa — Utrikeshandel — *Foreign trade*

Volyyimi-indeksit — Volymindex — *Volume index*

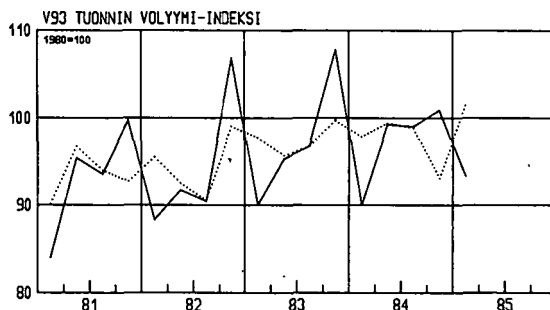
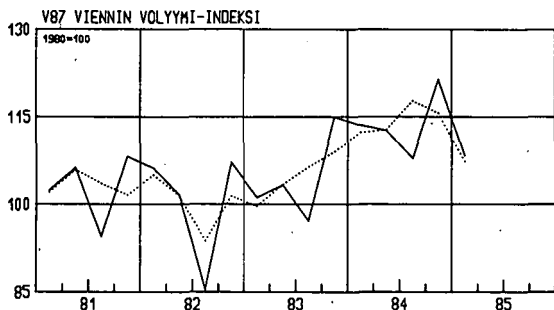
Vienti — Export — *Exports*

Tuonti — Import — *Imports*

Vuosi ja neljännes År och kvartal Year and quarter	Vienti — Export — <i>Exports</i>					Tuonti — Import — <i>Imports</i>				
	Koko vienti Total export Total exports	Puu-tavara-teollisuus Trävaru-industri Wood industry	Paperi-teollisuus Pappers-industri Paper industry	Kemiallisten teollisuus Kemisk industri Manufacture of chemicals	Metallien perusteollisuus Metallbas-industri Basic metal industries	Metallituote- ja kone-teollisuus Metalprodukt- och maskin-industri Manufacture of metal products and machinery	Koko tuonti Total import Total imports	Raaka-aineet ja tuotantotarvikkeet Råmaterial och produktionsförmödenheter Raw materials and production supplies	Poltto- ja voiteluaineet Brännmaterial och smörjmedel Fuels and lubricants	Investointivarat Investeringsvaror Investment goods

1980 = 100

	V 87	V 88	V 89	V 90	V 91	V 92	V 93	V 94	V 95	V 96	V 97
1983 I	100	79	94	93	125	120	98	94	90	104	111
II	103	78	96	111	125	125	96	89	90	116	115
III	106	77	104	125	127	125	97	91	101	111	108
IV	109	81	110	142	123	120	100	97	97	108	110
1984 I	112	78	108	125	124	140	98	91	116	110	113
II	113	74	113	134	134	130	99	96	105	107	110
III	118	77	113	137	137	145	99	96	87	103	119
IV	116	72	113	135	137	145	93	88	82	106	117
1985 I	107	69	114	112	142	121	101	98	77	103	118
II											
III											
IV											

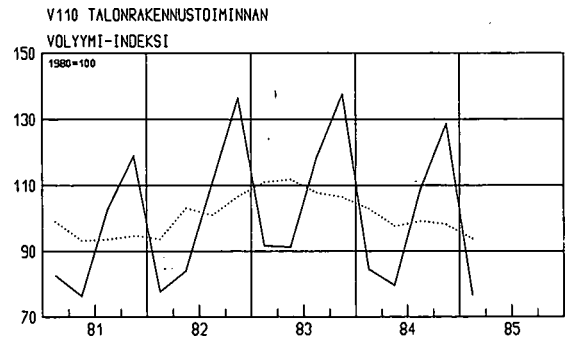
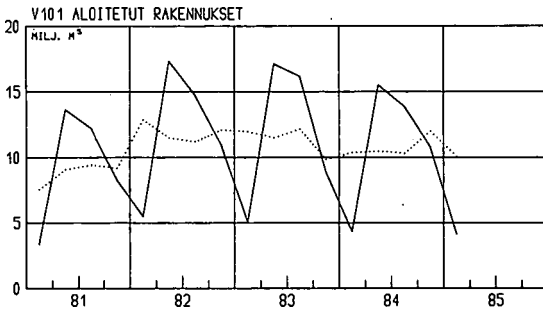


— alkuperäinen — original — *original*
 kausitasoitettu — säsongutjämnad — *seasonally adjusted*

Kausitasoitettuja tilastosarjoja — Säsongutjämnade serier — *Seasonally adjusted series*

Talonrakennustoiminta — Husbyggnadsverksamhet — *House construction*

Vuosi ja neljännes År och kvartal Year and quarter	Myönnetty talonrakennusluvut Beviljade byggnadstillstånd <i>Granted building permits</i>			Aloitettujen rakennukset Påbörjade byggnader <i>Buildings started</i>			Keskeneräiset talonrakennustyöt Igångvarande husbyggnadsarbeten <i>Buildings not completed</i>			Valmistuneet rakennukset Färdigställda byggnader <i>Completed buildings</i>			Talonrakennustoiminnan volyymindeksi Husbyggnadsverksamhetens volymindex <i>Volume index of house construction</i>
	Yhteensä Summa <i>Total</i>	Asuinrakennukset Bostadsbyggnader <i>Residential buildings</i>	Teollisuus-, liike- ja varastorakennukset Industri-, affärs- och lagerbyggnader <i>Warehouses, industrial and business-buildings</i>	Yhteensä Summa <i>Total</i>	Asuinrakennukset Bostadsbyggnader <i>Residential buildings</i>	Teollisuus-, liike- ja varastorakennukset Industri-, affärs- och lagerbyggnader <i>Warehouses, industrial and business-buildings</i>	Yhteensä Summa <i>Total</i>	Asuinrakennukset Bostadsbyggnader <i>Residential buildings</i>	Teollisuus-, liike- ja varastorakennukset Industri-, affärs- och lagerbyggnader <i>Warehouses, industrial and business-buildings</i>	Yhteensä Summa <i>Total</i>	Asuinrakennukset Bostadsbyggnader <i>Residential buildings</i>	Teollisuus-, liike- ja varastorakennukset Industri-, affärs- och lagerbyggnader <i>Warehouses, industrial and business-buildings</i>	
	1 000 000 m ³												1980 = 100
	V 98	V 99	V 100	V 101	V 102	V 103	V 104	V 105	V 106	V 107	V 108	V 109	V 110
1983 I	13,18	5,48	3,91	11,94	4,23	3,58	50,47	19,70	13,44	12,37	4,62	3,87	111
1983 II	12,58	4,84	3,64	11,48	4,52	3,62	51,13	20,12	14,03	11,47	4,46	3,31	112
1983 III	13,23	4,41	5,01	12,15	4,17	4,64	52,60	20,17	15,31	11,71	4,49	3,74	108
1983 IV	10,34	4,57	2,40	9,83	4,05	2,79	52,02	19,99	15,05	10,98	4,46	3,10	106
1984 I	12,21	4,98	3,64	10,39	4,25	3,26	52,16	20,07	16,17	10,91	4,43	3,07	103
1984 II	11,55	4,78	3,40	10,47	4,18	3,03	50,82	19,87	14,41	11,31	4,35	3,80	98
1984 III	11,74	5,12	3,07	10,27	4,36	2,85	50,77	20,21	13,94	10,33	4,20	2,78	99
1984 IV	13,10	4,89	4,55	11,98	4,26	4,25	52,64	20,52	15,14	10,24	4,25	2,92	98
1985 I	11,27	4,26	3,05	10,07	3,79	3,09	53,50	20,65	15,15	9,87	4,23	2,67	94
1985 II													
1985 III													
1985 IV													



— alkuperäinen — original — original
 kausitasoitettu — säsongutjämnad — seasonally adjusted

Suomen valtion uusinta tilastoa sarjoittain — Finska statens nyaste statistik enligt serier
Latest statistical publications in Finland

- Tilastokatsauksia II/1985 jälkeen ilmestynyt — Utkommit efter Statistiska översikter II/1985 — *Published after the Bulletin of Statistics II/1985*.

A. Yleiset tilastojulkaisut — Allmänna statistiska publikationer — General statistical publications

Tilastokatsauksia, kuukausikatsaus — Statistiska översikter, månadsöversikt — *Bulletin of Statistics, monthly bulletin*. (à 6,—)

Tilastokatsauksia, neljännesvuosisijulkaisu — Statistiska översikter, kvartalspublikation — *Bulletin of Statistics, quarterly bulletin*. (à 25,—, vsk. — årg. 85,—)¹⁾

- Suomen tilastollinen vuosikirja 1984 — Statistisk årsbok för Finland 1984 — *Statistical yearbook of Finland 1984*. (148—)
Taskutilasto 1985 (3,—)
Finland i siffror 1985 (3,—)
Finland in Figures 1985 (3,—)
Finljändija v tsifrah 1984 (3,—)
Finland in Zahlen 1985 (3,—)

B. Suomen virallinen tilasto (SVT) — Finlands officiella statistik (FOS) — Official statistics of Finland (OSF)

- I A: 104. Ulkomaankauppa 1984. Osa 3 — Utrikeshandel 1984. Del 3 — *Foreign trade 1984. Volume 3*. (3 80,—)
- I A: Ulkomaankauppa. Kuukausijulkaisu, maaliskuu 1985 — Utrikeshandel. Månadspublikation, mars 1985 — *Foreign trade. Monthly bulletin, Mars 1985*. (à 15,—, vsk. — årg. 160,—)
- I B: 66 a. Merenkulku 1983: Kauppalaivasto — Sjöfart 1983: Handelsflottan — *Navigation 1983: Merchant fleet*. (14,—)
- I B: 66 b. Merenkulku 1983: Meriliikenne Suomen ja ulkomaiden välillä — Sjöfart 1983: Sjöfarten mellan Finland och utlandet — *Navigation 1983: Shipping between Finland and Foreign Countries*. (35,—)
- I B: 68 b. Merenkulkutilastoa. Kuukausijulkaisu, toukokuu 1985 — Sjöfartsstatistik. Månadspublikation, maj 1985 — *Navigation Statistics. Monthly bulletin, May 1985*.
- III. 81. Maatalous. Maatalouden vuositalasto 1982 — Lantushållning. Lantbrukets årsstatistik 1982 — *Agriculture. Annual statistics of agriculture 1982*. (30,—)
- IV B: 48. Tulo- ja varallisuustilasto 1982 — Inkomst- och förmögenhetsstatistik 1982 — *Statistics of income and property 1982*. (26,—)
- VI A: 139. Katsaus väestömuutoksiin vuosina 1961—1975 — Översikt av befolkningsrörelsen åren 1961—1975 — *Review of vital statistics in the years 1961—1975*. (15,—)
- VI A: 147. Kuolleisuus- ja eloonjäämistauluja 1976—1980 — Dödlighets- och livslängdstabeller 1976—1980 — *Life tables 1976—1980*. (18,—)
- VI A: 149. Väestö 1983. ● Osa I: Väestörakenne ja väestömuutokset. Koko maa ja läänit. Osa II: Väestörakenne kunnittain; Osa III: Väestömuutokset kunnittain — Befolkning 1983. ● Del I: Befolkningens sammansättning och befolkningsrörelsen, Hela riket och länen. Del II: Befolkningens sammansättning kommunvis; Del III: Befolkningsrörelsen kommunvis — *Population 1983*. ● *Volume I: Structure of Population and Vital Statistics. Whole country and provinces. Volume II: Structure of Population by Municipality; Volume III: Vital Statistics by Municipality*. (I 27,—) (II 17,—) (III 41,—)
- VI B: 137. Kuolemansyyt 1981 — Dödsorsaker 1981 — *Causes of Death in Finland 1981*. (85,—)
- VI C: 106. Väestö- ja asuntolaskenta 1980: I A Ammatti ja elinkeino: koko väestö; I B Ammatti ja elinkeino: ammatissa toimiva väestö; I C Ammatti ja elinkeino: työpaikan sijainti; II Väestön työllisyys; III A Tulot: ammatissa toimiva väestö; III B Tulot: asuntokunnat ja perheet; IV Eläkkeensaajat; V Sairastavuus; VI A Koulutus: koko väestö; VI B Koulutus: ammatissa toimiva väestö; VII Asuntokunnat ja perheet; VIII Asumisolot; IX Asuntokanta; X Rakennuskanta, toimitilat; XI Kesämökkit; XII Alueittaiset yhteenvedot; XIII Taajamat; XIV Ruotsinkielinen väestö; XV Maanviljelijät; XVI Ulkomaan kansalaiset; XVII Väestö ja asuminen 1950—1980; XVIII Hakemisto; XIX Työvoimatutkimus — Folk- och bostadsräkningen 1980: I A Yrke och näringsgren: hela befolkningen; I B Yrke och näringsgren: yrkesverksam befolkning; I C Yrke och näringsgren:

¹⁾ Kuukausikatsaus ja neljännesvuosisijulkaisu vsk. 135 mk — Månadsöversikt och kvartalspublikation årg. 135 mk — *Monthly and quarterly bulletin 135 mk*.

- arbetsplatsens belägenhet; II Befolkningens sysselsättning; III A Inkomster: yrkesverksam befolkning; III B Inkomster: bostadshushåll och familjer; IV Mottagare av pensioner; V Sjuklighet; VI A Utbildning: hela befolkningen; VI B Utbildning: yrkesverksam befolkning; VII Bostadshushåll och familjer; VIII Bostadsförhållanden; IX Bostadsbeståndet; X Byggnadsbeståndet, verksamhetslokaler; XI Fritidshus; XII Regionala sammanfattningar; XIII Tätorter; XIV Svenskspråkig befolkning; XV Lantbrukare; XVI Utländska medborgare; XVII Befolkning och boende 1950–1980; XVIII Register; XIX Arbetskraftsundersökning — *Population and Housing Census 1980: I A Occupation and industry: total population; I B Occupation and industry: economically active population; I C Occupation and industry: place of work; II Population and employment; III A Income: economically active population; III B Income: household-dwelling units and families; IV Recipients of pensions; V Health disorders; VI A Education: total population; VI B Education: economically active population; VII Household-dwelling units and families; VIII Housing conditions; IX Dwelling stock; X Building stock, business premises; XI Summer cottages; XII Regional data; XIII Localities; XIV Swedish-speaking population; XV Farmers; XVI Foreign citizens; XVII Population and housing 1950–1980; XVIII Index; XIX Labour force survey. (I A 78,—) (I B 69,—) (I C 78,—) (II 55,—) (III A 68,—) (III B 59,—) (IV 52,—) (V 43,—) (VI A 69,—) (VI B 86,—) (VII 55,—) (VIII 45,—) (IX 69,—) (X 69,—) (XI 28,—) (XII 28,—) (XIII 46,—) (XIV 59,—) (XV 33,—) (XVI 18,—) (XVII 33,—) (XVIII 62,—) (XIX 21,—)*
- VII C: 73. Pankit 1982 — Bankerna 1982 — *The Banks 1982*. (25,—)
- X A: 104. Yleissivistävät oppilaitokset 1981/82 — Allmänbildande läroanstalter 1981/82 — *General education 1981/82*. (11,—)
- X B: 105. Ammatilliset oppilaitokset 1982 — Yrkesutbildninganstalterna 1982 — *Vocational education 1982*. (18,—)
- XI: 78. Terveysthuolto 1982: Lääkintöhallituksen vuosikirja 1981–1982 — Hälsövärd 1982: Medicinalstyrelsens årsbok 1981–1982 — *Health services 1982: Yearbook of National Board of Health 1981–1982*. (70,—)
- XIII: 99. Posti- ja telelaitos 1983 — Post- och televerket 1983 — *Posts and Telecommunications of Finland 1983*.
- XIV A: 82. Maanmittaus 1984: Maanmittaushallituksen vuositilastoja — Lantmäteri 1984: Lantmäteristyrelsens årsstatistik — *Land surveying 1984: Year Statistics of the National Board of Survey*.
- XVII A: 15. Metsätalostilasto 1983 — Skogsstatistik årsbok 1983 — *Yearbook of forest statistics 1983*. (28,—)
- XVIII A: 103. Teollisuustilasto 1982. Osat I–III — Industristatistik 1982. Del. I–III — *Industrial statistics of Finland 1982. Volumes I–III*. (I 72,—) (II 114,—) (III 30,—)
- XVIII C: 23. Talonrakennustilasto 1983 — Husbyggnadsstatistik 1983 — *Building construction statistics 1983*. (47,—)
- XVIII D: 18. Asuntotuotanto 1983 — Bostadsproduktionen 1983 — *Construction of dwellings 1983*. (17,—)
- XIX: 98. Tie- ja vesirakennukset 1982 — Väg- och vattenbyggnaderna 1982 — *Road and waterway construction 1982*. (42,—)
- XX: 101. Rautatietilasto 1983 — Järnvägsstatistik 1983 — *Railway Statistics 1983*. (55,—)
- XXI A: 30. Kodinhoitoapu 1980 — Hemvårdshjälp 1980 — *Home help 1980*. (18,—)
- XXI A: 31. Sosiaalihuollon henkilökunta 1979 — Socialvårdens personal 1979 — *Staff of Welfare 1979*. (28,—)
- XXI A: 35. Huoltoapu 1982 — Socialhjälp 1982 — *Social assistance 1982*. (21,—)
- XXI B: 24. Sosiaalihuolto: Sosiaalihuoltotilaston vuosikirja 1982 — Socialvård: Socialvårdsstatistik årsbok 1982 — *Social welfare: Yearbook of social welfare statistics 1982*. (34,—)
- XXII A: 88. Vakuutusyhtiöt 1982 — Försäkringsbolagen 1982 — *The Insurance Companies 1982*. (105,—)
- XXIII A: 120. Rikollisuus 1983: Poliisin tietoon tullut rikollisuus — Brottslighet 1983: Brottslighet som kommit till polisens kännedom — *Criminality 1983: Criminality known to the police*. (45,—)
- XXIII B: 119. Rikollisuus: Tuomioistuinten tutkimat rikokset 1983 — Brottslighet: Vid domstolar rannsakade brott 1983 — *Criminality: Criminal cases tried by the courts 1983*. (46,—)
- XXIII C: 100. Tuomioistuinten toiminta 1982 — Domstolarnas verksamhet 1982 — *Functioning of Courts 1982*. (34,—)
- XXVI: 35. Työtapatarmat 1983 — Olycksfall i arbete 1983 — *Industrial accidents 1983*. (38,—)
- XXIX A: 36. Valtiolliset vaalit 1982: Tasavallan presidentin valitsijamiesten vaalit — Statliga val 1982: Val av elektor för valet av republikens president — *National elections 1982: Elections of presidential electors*. (20,—)
- XXIX A: 37. Valtiolliset vaalit 1983: Kansanedustajain vaalit — Statliga val 1983: Riksdagsmannavalet — *National elections 1983: Parliamentary elections*. (32,—)
- XXIX B: 6. Kunnallisvaalit 1980 — Kommunalvalet 1980 — *Municipal elections 1980*. (20,—)
- XXXI: 55. Kuntien talous 1983 — Kommunernas ekonomi 1983 — *Municipal finances 1983*. (15,—)
- XXXII: 85. Tutkimustiivistelmiä vuonna 1981 — Sammandrag av undersökningar år 1981 — *Summaries of Surveys in 1981*. (27,—)
- XXXII: 86. Kotityötutkimus — *Housework Study*. Osa XI: Lasten hoito — *Part XI: Child Care*. (14,—)
- XXXII: 87. Terveysthuollon maksupolitiikka — *Charging Policy in Health Care*. Osa I: Näkökohtia terveydenhuollon maksupolitiikasta, Osa II: Terveyskeskusten lääkärinpalvelusten käyttö ja maksut — *Part I: Views of Health Care Charging Policy, Part II: The Use of Health-Centre Physician Services and Fees*. (20,—)
- XXXII: 88. Sosiaalimenot vuonna 1980 sekä ennakkotiedot vuodelle 1981 — Socialutgifterna år 1980 samt förhandsuppgifter om 1981 års socialutgifter — *Social Expenditure in 1980 and Preliminary Data for 1981*. (18,—)
- XXXII: 89. Tutkimustiivistelmiä vuonna 1982 — Sammandrag av undersökningar år 1982 — *Summaries of Surveys in 1982*. (35,—)

- XXXII: 90. Hammashuollon talous — *Economics of Finnish Dental Care*. (20,—)
 XXXII: 91. Suomi Kansainvälisessä Työjärjestössä vuosina 1919—1939 — *Finland in the International Labour Organisation, 1919—1939*. (28,—)
 XXXII: 92. Maatalousyrittäjien viikkovapaakoikeilu — Försök med veckoledighet för lantbruksföretagare. (15,—)
 XXXII: 93. Lääketieteellisen teknologian taloudellisesta arvioinnista. (28,—)
 XXXII: 94. Kotityötutkimus — *Housework Study*. Osa XII: Ruokataloustyöt, Osa XIII: Käsityöt sekä puu- ja metallityöt — *Part XII: Cooking Work, Part XIII: Handicrafts and Wood and Metal Work*. (32,—)
 XXXII: 95. Sosiaalimenot vuonna 1981 sekä ennakkotiedot vuodelle 1982 — Socialutgifterna år 1981 samt förhandsuppgifter om 1982 års socialutgifter — *Social Expenditure in 1981 and Preliminary Data for 1982*. (29,—)
 XXXII: 96. Katsaus Suomen terveydenhuoltojärjestelmän kehitykseen. (35,—)
 XXXII: 97. Huoltopoliisin tietoon tullut prostituutio Helsingissä. Prostituutioon vaikutuksesta sukupuolitautiin esiintyvyyteen Helsingissä. (33,—)
 XXXII: 98. Tietokonetomografian vaikutukset ja kustannukset. (35,—)
 XXXII: 99. Vanhusten tyytyväisyydestä ja sen mittaamisesta — *The Life Satisfaction of the Aged and Its Measurement*. (35,—)
 XXXII: 100. Merimiesten eläkkeelle siirtyminen — Pensioneringen av sjömän — *The Retirement of Seamen*. (37,—)
 XXXII: 101. Sosiaalimenot vuonna 1982 sekä ennakkotiedot vuodelle 1983 — Socialutgifterna år 1982 samt förhandsuppgifter om 1983 års socialutgifter — *Social Expenditure in 1982 and Preliminary Data for 1983*. (23,—)
 XXXII: 102. Lasten kehitystutkimus. Osa III: Kolmas ikävuosi — Undersökning av barnets utveckling. Del III: Det tredje levnadsåret. (40,—)
 XXXII: 103. Julkisten ja yksityisten hammaslääkärien tuottavuus. Vanhustenhuollon optimointimalli — *Productivity of Private and Public Dentists. On Optimisation Model for the Case of the Elderly*. (19,—)
 XXXIV: 52. Eläinlääkintolaitos 1981—1982 — Veterinärväsendet 1981—1982 — *Veterinary Service 1981—1982*.
 XXXVI: 26. Liikennetilastollinen vuosikirja 1984 — Samfärdselstatistik årsbok 1984 — *Yearbook of transport statistics 1984*. (31,—)
 XXXVII: 12. Korkeakoulut 1980—1982 — Högskolorna 1980—1982 — *Higher education 1980—1982*. (19,—)
 XXXVIII: 6. Tutkimustoiminta 1981 — Forskningsverksamheten 1981 — *Research activity 1981*. (12,—)
 XXXIX: 12. Maa- ja metsätalous: maa- ja metsätalouden taloustilasto 1975—1982 — Jord- och skogsbruk: jord- och skogsbrukets ekonomistatistik 1975—1982 — *Agriculture and forestry: economy statistics of agriculture and forestry 1975—1982*. (21,—)
 XXXIX: 13. Maatilatalous 1982: Maatilatalouden yritys- ja tulotilasto — Gårdsbruk 1982: Gårdsbrukets företags- och inkomststatistik — *Farm economy 1982: Enterprise and income statistics of farm economy*. (50,—)
 XL: 8. Työvoimatutkimus 1983 — Arbetskraftsundersökningen 1983 — *Labour force survey 1983*. (23,—)
 XLI: 4. Tulonjakotilasto 1980 — Inkomstfördelningsstatistik 1980 — *Income Distribution Statistics 1980*. (27,—)
 XLII: 3. Energiatilastot 1983 — Energistatistik 1983 — *Energy Statistics 1983*. (30,—)
 XLIII: 2. Maatilarekisteri 1981 — Lantbruksregister 1981 — *Farm register 1981*. (30,—)

C. Tilastokeskuksen julkaisusarjat — Statistikcentralens publikationsserier — The series of publications of the Central Statistical Office of Finland

1. Tiedotussarjat — Rapportserierna — Report series

Tilastotiedotus — Statistisk rapport — Statistical Reports:

HI Hintatilasto — Prisstatistik — *Price Statistics*

- 1985: 1. Kuluttajahintatilasto 1985, kesäkuu ja 2. neljännes — Konsumentprisstatistik 1985, juni och 2 kvartalet

JT Julkisyhteisöt — Offentliga samfund — *General Government*

- 1985: 2. Kuntainliittojen talous 1983 — Kommunalförbundens ekonomi för år 1983
- 3. Kuntien talousarviot vuodelle 1985 — Kommunernas budgeter för år 1985

KA Kauppa — Handel — *Trade*

- 1985: 5. Tukku- ja vähittäiskauppa 1985, helmikuu, ennakkotietoja — Parti- och detaljhandeln 1985, februari, förhandsuppgifter
- 6. Tukku- ja vähittäiskauppa 1985, maaliskuu, ennakkotietoja — Parti- och detaljhandeln 1985, mars, förhandsuppgifter
- 7. Tukku- ja vähittäiskauppa, vuosi 1984 — Parti- och detaljhandeln, år 1984.
- 8. Tukku- ja vähittäiskauppa 1985, huhtikuu, ennakkotietoja — Parti- och detaljhandeln 1985, april, förhandsuppgifter

- KO Koulutus ja tutkimus — Utbildning och forskning — *Education and research*
- 1985: 2. Lukiot 1984
 - 3A. Oppilasluettelo 31.12.1984, osa A — Läroanstaltsförteckning 31.12.1984, del A
 - 3B. Oppilasluettelo 31.12.1984, osa B. Oppilaitokset lääneittäin ja kunnittain — Läroanstaltsförteckning 31.12.1984, del B. Läroanstalterna efter län och kommun
 - 4. Erityisopetus lukuvuonna 1983/84
 - 5. Ammatilliset oppilaitokset 1984: Oppilaiksi otetut ja oppilasmäärä
 - 6. Väestön koulutusaste kunnittain 31.12.1983
 - 7. Peruskoulut 1984
 - 8. Ammatillisissa oppilaitoksissa vuonna 1984 suoritettut tutkinnot
- KT Kansantalouden tilinpito — Nationalräkenskaper — *National Accounting*
- 1985: 3. Maatilatalouden yritys- ja tulotilasto 1983 — tulo- ja verotustiedot — Gårdsbrukets företags- och inkomststatistik 1983 — inkomst- och beskattningssuppgifter
 - 7. Neljännesvuositietoja kuntien taloudesta 1983–1984 ja I neljännes 1985 — Kvartalsuppgifter om kommunernas ekonomi 1983–1984 och I kvartalet 1985
 - 8. Kansantalouden tilinpito 1985, 1. neljännes — Nationalräkenskaperna 1985, 1 kvartalet — *National Accounts 1985, 1 quarter*
 - 9. Kansantalouden tilinpito 1983–1984, ennakkotietoja — Nationalräkenskaper 1983–1984, förhandsuppgifter
- LI Liikennetilasto — Samfärdselstatistik — *Transport Statistics*
- 1985: 14. Majoitusliikkeiden kapasiteetin käyttö 1985, maaliskuu, ennakkotietoja — Inkvarteringsanläggningarnas beläggning 1985, mars, förhandsuppgifter — *Utilization of accommodation capacity 1985, March, preliminary data*
 - 15. Rekisteriin merkityt uudet ajoneuvot 1985, maaliskuu, ennakkotietoja — Registrerade nya fordon 1985, mars, förhandsuppgifter — *Registered new vehicles 1985, March, preliminary data*
 - 16. Majoitusliikkeiden kapasiteetin käyttö 1985, huhtikuu, ennakkotietoja — Inkvarteringsanläggningarnas beläggning 1985, april, förhandsuppgifter — *Utilization of accommodation capacity 1985, April, preliminary data*
 - 17. Tieliikenneonnettomuudet 1984, lopullisia tietoja — Vägtrafikolyckor 1984, slutliga uppgifter
 - 18. Rekisteriin merkityt uudet ajoneuvot 1985, huhtikuu, ennakkotietoja — Registrerade nya fordon 1985, april, förhandsuppgifter — *Registered new vehicles 1985, April, preliminary data*
 - 19. Majoitusliikkeiden kapasiteetin käyttö 1985, touko ja tammi-toukokuu, ennakkotietoja — Inkvarteringsanläggningarnas beläggning 1985, maj och januari-maj, förhandsuppgifter — *Utilization of accommodation capacity 1985, May and January-May, preliminary data*
 - 20. Tieliikenneonnettomuudet 1985, 1. neljännes, ennakkotietoja — Vägtrafikolyckor 1985, 1 kvartalet, förhandsuppgifter
- OI Oikeus ja vaalitulasto — Rätts- och valstatistik — *Judicial and Flectin Statistics*
- 1985: 3. Vankitulasto 1984 — Fångstatistik 1984
 - 4. Polisn tietoon tulleet rikokset, päihtymyksen takia säilöönötetut, tullin tietoon tulleet tullirikokset ja pysäköintivirheet 1985, 1. neljännes — Brott som kommit till polisens kännedom, berusade som tagits i förvar, tullbrott som kommit till tullens kännedom och parkeringsfel 1985, 1 kvartalet
- PA Palkat — Löner — *Wages*
- 1984: 41. Palkkatilasto 1983
 - 1985: 6. Valtion työsuhteisten palkat lokakuussa 1983 — Löner för statsanställda månadsavlönade i arbetsavtalsförhållande i oktober 1983
 - 17. Autoliikenteen työntekijöiden palkat 1984, 4. neljännes — Arbetslönerna inom biltrafiken under 1984, 4 kvartalet
 - 18. Maataloustyöntekijöiden palkat 1984, 4. neljännes — Lantarbetarnas löner 1984, 4 kvartalet
 - 19. Kuntien ja kuntainliittojen tuntipalkkaisten työntekijöiden palkat 1984, marraskuu — Kommunernas och kommunalförbundens timavlönade arbetstagares löner 1984, november
 - 20. Valtion tuntipalkkaisten työntekijöiden ja toimihenkilöiden palkat 1984, tammikuu — Lönerna för statens timavlönade arbetstagare och funktionärer 1985, januari
 - 21. Ennakkotiedot teollisuuden työntekijöiden palkoista 1984, 4. neljännes
 - 22. Rakennusalan työntekijöiden palkat 1984, 4. neljännes — Arbetslönerna inom byggnadsbranschen 1984, 4 kvartalet
 - 23. Metsätyöntekijöiden palkat 1985, 1. neljännes — Skogsarbetarnas löner 1985, 1 kvartalet
 - 24. Teollisuustyöntekijöiden palkat 1984, 4. neljännes — Industrierbetarnas löner 1984, 4 kvartalet
 - 25. Ahtausalan työntekijöiden palkat 1984, 4. neljännes — Lönerna för arbetstagare i stuveribranschen 1984, 4 kvartalet
 - 26. Maataloustyöntekijöiden palkat 1985, 1. neljännes — Lantarbetarnas löner 1985, 1 kvartalet
 - 27. Valtion tuntipalkkaisten työntekijöiden ja toimihenkilöiden palkat 1985, maaliskuu — Lönerna för statens timavlönade arbetstagare och funktionärer 1985, mars
 - 28. Ennakkotiedot teollisuuden työntekijöiden palkoista 1985, 1. neljännes
- RA Talonrakennustoiminta — Husbyggnadsverksamhet — *Construction*
- 1985: 8. Myönnetyt rakennusluvut 1985 maaliskuu, ennakkolaskelma — Beviljade byggnadstillstånd 1985 mars, förhandsuppskattning
 - 9. Asuntotuotanto 1985, 1. neljännes — Bostadsproduktionen 1985, 1 kvartalet

- 10. Talonrakennustilasto 1985, 1. neljännes — Husbyggnadsstatistik 1985, 1 kvartalet
 - 11. Myönnetty rakennusluvut 1985 huhtikuu, ennakkolaskelma — Beviljade byggnadstillstånd 1985 april, förhandsuppskattning
- RT Rahoitus — Finansiering — *Financing*
- 1985: 14. Pankit 1985, tammikuu — Bankerna 1985, januari
 - 15. Joukkovelkakirjatilasto 1984, 4. neljännes — Statistik över masskuldebrev 1984, 4 kvartalet
 - 16. Osamaksukaupan rahoitustilasto 1984, yhteenveto — Avbetalningshandelns finansieringsstatistik 1984, sammandrag
 - 17. Anto- ja ottolainaustillasto, 1985, maaliskuu — Ut- och inlåningsstatistik, 1985 mars
 - 18. Luottokantatilasto. Ennakkotietoja 31.12.1984 — Kreditbeståndet. Preliminära uppgifter 31.12.1984
 - 19. Pankit 1985, helmikuu — Bankerna 1985, februari
 - 20. Rahoitusmarkkinatilasto vuodelta 1983 — Finansieringsmarknadsstatistik för 1983 — *Financial market statistics 1983*
 - 21. Pankit 1985, maaliskuu — Bankerna 1985, mars
 - 22. Anto- ja ottolainaustillasto, 1985 huhtikuu — Ut- och inlåningsstatistik, 1985 april
 - 23. Pankit 1984, 4. neljännes. Säästöpankkien ja osuuspankkien tila 31.12.1984. Pankkien omistamat joukkovelkakirjat 31.12.1984 — Bankerna 1984, 4 kvartalet. Sparbankernas och andelsbankernas ställning den 31.12.1984. Bankernas innehav av masskuldebrev den 31.12.1984
 - 24. Luottovirrat 1984, 1. ja 2. neljännes — Kreditströmmar 1984, 1 och 2 kvartalen
 - 25. Pankit 1985, huhtikuu — Bankerna 1985, april
 - 26. Korkotilasto 1985, 1. neljännes — Räntestatistik 1985, 1 kvartalet
 - 27. Luottovirrat, 1984 3. neljännes — Kreditströmmar 1984, 3 kvartalet
 - 28. Anto- ja ottolainaustillasto, 1985 toukokuu — Ut- och inlåningsstatistik, 1985 maj
 - 29. Luottovirrat, 1984 4. neljännes — Kreditströmmar 1984, 4 kvartalet
 - 30. Osamaksukaupan rahoitustilasto 1985, 1. neljännes — Avbetalningshandelns finansieringsstatistik 1985, 1 kvartalet
 - 32. Pankit 1985, 1. neljännes. Säästöpankkien ja osuuspankkien tila 31.3.1985. Pankkien omistamat joukkovelkakirjat 31.3.1985 — Bankerna 1985, 1 kvartalet. Sparbankernas och andelsbankernas ställning den 31.3.1985. — Bankernas innehav av masskuldebrev den 31.3.1985
 - 33. Joukkovelkakirjatilasto 1985, 1. neljännes — Statistik över masskuldebrev 1985, 1 kvartalet
 - 34. Luottovirrat 1985 1. neljännes — Kreditströmmar 1985, 1 kvartalet
 - 35. Pankit 1985, toukokuu — Bankerna 1985, maj
- TE Teollisuus — Industri — *Industry*
- 1985: 5. Moottoriajoneuvo- ja kumikorjaamot vuonna 1983 — Reparation av motorfordon, däck och slangar år 1983
 - 6. Teollisuustuotannon volyymi-indeksi 1985, maaliskuu — Industriproduktionens volymindex 1985, mars
 - 7. Teollisuustuotannon volyymi-indeksi 1985, huhtikuu — Industriproduktionens volymindex 1985, april
 - 8. Teollisuustilaston ennakkotietoja
 - 10. Teollisuustuotannon volyymi-indeksi 1985, toukokuu — Industriproduktionens volymindex 1985, maj
- TU Tulotilasto — Inkomststatistik — *Income Statistics*
- TY Työvoima — Arbetskraft — *Labour Force*
- 1985: 11. Työvoimatutkimus 1985, maaliskuu, ennakkotietoja — Arbetskraftsundersökningen 1985, mars, förhandsuppgifter
 - 12. Työvoimatutkimus 1983, vuosihaastattelu — työvoimaan kuuluvuus ja työllisyys — Arbetskraftsundersökningen 1983, årsintervju — arbetskraftstillhörighet och sysselsättning
 - 13. Työvoimatutkimus 1985, 1. neljännes — Arbetskraftsundersökningen 1985, 1 kvartalet
 - 14. Työvoimatutkimus 1985, huhtikuu, ennakkotietoja — Arbetskraftsundersökningen 1985, april, förhandsuppgifter
 - 15. Työvoimatutkimus 1985, toukokuu, ennakkotietoja — Arbetskraftsundersökningen 1985, maj, förhandsuppgifter
- VÄ Väestötilasto — Befolkningsstatistik — *Population Statistics*
- 1985: 6. Väestönmuutokset 1985, 1. neljännes sekä väkiluku 31.3.1985. Koko maa, läänit, seutukaava-alueet ja kunnat. Ennakkotietoja — Befolkningsrörelsen 1985, 1 kvartalet samt folkmängd 31.3.1985. Hela landet, län, regionplaneområden och kommuner. Förhandsuppgifter
- YM Ympäristö — Miljö — *Environment*
- YR Yritystilasto — Företagsstatistik — *Enterprise Statistics*
- 1985: 3. Asuntoyhteisöjen yritystilasto 1983 — Bostadssamfundens företagsstatistik 1983
 - 4. Yritysrekisteri 1982. Liikevaihtoverovolliset yritykset — Företagsregistret 1982. Omsättnings-skattskyldiga företag
 - 5. Yritysrekisteri 1982. Liikevaihtoverovollisten yritysten toimipaikat — Företagsregistret 1982, Arbetssätten för omsättnings-skattskyldiga företag
 - 6. Kaupan yritysten varastotilasto 1984, 4. neljännes — Handelsföretagens lagerstatistik 1984, 4 kvartalet

- 7. Teollisuusyritysten varastotilasto 1984, 4. neljännes — Industriföretagens lagerstatistik 1984, 4 kvartalet
- 8. Teollisuuden yritystilasto 1984. Ennakkotietoja suurimmista teollisuusyrityksistä (Henkilökunta yli 500) — Industrins företagsstatistik 1984. Förhandsuppgifter om de största industriföretag (Personal över 500)
- 9. Liikenteen yritystilasto 1983 — Samfärdselns företagsstatistik 1983 — *Enterprise statistics of transport and communications 1983*
- 10. Tukku- ja vähittäismyyntikaupan yritystilasto 1984. Ennakkotietoja suurimmista tukkukaupan yrityksistä — Parti- och detaljhandelns företagsstatistik 1984. Förhandsuppgifter om de största partihandelns företag.

Indeksitiedotus — Indexrapport — Index Reports:

AT	Ansiotasoindeksit — Förtjänstnivåindexar — <i>Wage and salary indices</i>
KH	Kuluttajahintaindeksi — Konsumentprisindex — <i>Consumer price index</i>
RK	Rakennuskustannusindeksit — Byggnadskostnadsindexar — <i>Building cost indices</i>
TH	Tuottajahintaindeksit — Producentprisindexar — <i>Producer price indices</i>
TR	Tie- ja maarakennuskustannusindeksit — Väg- och jordbyggnadskostnadsindexar — <i>Cost indices of road and land construction</i>

2. Tutkimussarjat — Utredningsserierna — Research Series

Tilastollisia tiedonantoja — Statistiska meddelanden — Statistical Surveys

56. Ympäristötalasto 1974: tilastotietoja ympäristön tilasta Suomessa vuosina 1964—1974 — Miljöstatistik 1974: statistiska uppgifter om miljötillstånden i Finland åren 1964—1974 — *Environmental statistics 1974: Statistical information on the condition of the environment in Finland in 1964—1974.* (26,—)
57. Alueittain: tuotanto, työllisyys ja kiinteän pääoman bruttomuodostus lääneittäin vuonna 1973 — Regionalräkenskaper: produktionen, sysselsättningen och den inhemska bruttobildningen av fast kapital länvis 1973 — *Regional accounting: production, employment and gross domestic fixed capital formation by provinces in 1973.* (18,—)
58. Elinolosuhteet 1950—1975 — Levnadsförhållanden 1950—1975 — *Living conditions 1950—1975.* (28,—)
59. Panos-tuotostutkimus 1970. Suomen kansantalouden panos-tuotosrakenne vuonna 1970 — Input-output undersökningen 1970. Finlands nationalekonomiska input-output struktur år 1970 — *Input-output structure of the Finnish Economy in 1970.* (38,—)
60. Kulttuuritilasto 1977: tilastotietoja taiteesta, tiedonvälityksestä, vapaa-ajasta, urheilusta ja nuorisotoiminnasta vuosilta 1930—1977 — Kulturstatistik 1977: statistiska uppgifter om konst, massamedia, fritid, idrott och ungdomsverksamhet åren 1930—1977 — *Cultural statistics 1977: statistical information on arts, communication, leisure, sports and youth activities in 1930—1977.* (38,—)
61. Työvoimatiedustelu: työtoimiatiedustelun tuloksia vuosilta 1959—1975 — Arbetskraftsenkäten: arbetskraftsenkätens resultat för åren 1959—1975 — *Labour force survey: results of the labour force survey from the years 1959—1975.* (13,—)
62. Kotitaloustiedustelu 1976, osa I: Kotitalouksien kulutusmenot, osa II: Kulutusmenot väestöryhmittäin. Kestokulutushyödykkeiden omistus, osa III: Elintarvikkeiden kulutusmäärät, osa IV: Kulutusmenojen keskiarvot, osa V: Kotitalouksien ilmaisupalvelut — Hushållsbudgetundersökningen 1976, del I: Hushållens konsumtionsutgifter, del II: Konsumtionsutgifter enligt befolkningsgrupp. Ägandet av varaktiga konsumtionsvaror, del III: Livsmedelskonsumtion, IV: Medelfel av konsumtionsutgifterna, del V: Gratistjänsteförmånader — *Household survey 1976, volume 1: Household consumption expenditure, volume 2: Consumption expenditure by population group, Ownership of durable goods, volume 3: Consumption of foodstuffs, volume 4: Standard errors of consumption expenditure volume 5: Free social services.* (I 50,—) (II 32,—) (III 16,—) (IV 15,—) (V 11,—)
63. Väestön elinkeino: Väestö elinkeinon mukaan kunnittain vuosina 1980—1975 — Befolkningens näringsgren: Befolkning efter näringsgren åren 1980—1975 — *Population by Industry and Commune in 1980—1975.* (50,—)
64. Väestöennusteet 1978—2020: Koko maan väestöennusteet 1978—2020 ja väestöennusteet lääneittäin 1978—1990 — Befolkningsprognoser 1978—2020: Befolkningsprognoser för hela riket 1978—2020 och länvis 1978—1990 — *Population projections 1978—2020: Population projections for the whole country in 1978—2020 and by province in 1978—1990.* (15,—)
65. Naisten asema — Kvinnornas ställning — *Position of Women.* (27,—)
66. Kansantalouden tilinpito: Uudistettu kansantalouden tilinpito vuosilta 1960—1978 — Nationalräkenskaper: Reviderade nationalräkenskaper för åren 1960—1978 — *National Accounts: Revised National Accounts for 1960—1978.* (22,—)
67. Ympäristötalasto 1980 — Miljöstatistik 1980 — *Environmental statistics 1980.* (40,—)
68. Julkisen sektorin talous ja toiminta — *Public Sector Finances and Activities.* (25,—)
69. Alueittain: tuotanto, työllisyys ja kiinteän pääoman bruttomuodostus lääneittäin vuosina 1976 ja 1978 — Regionalräkenskaper 1976 och 1978: Produktionen, sysselsättningen och den inhemska bruttobildningen av fast kapital länvis åren 1976 och 1978 — *Regional Accounting 1976 and 1978: Production, Employment and Gross Domestic Fixed Capital Formation by Provinces in 1976 and 1978.* (32,—)
70. Väestöennusteet 1981—2020. Koko maan väestöennusteet 1981—2020 — Befolkningsprognoser 1981—2020. Befolkningsprognoser för hela landet 1981—2020 — *Population Projections 1981—2020. Population Projections for the Whole Country in 1981—2020.* (13,—)
71. Kotitaloustiedustelu 1981, Osa I Liite 1: Kotitalouksien kulutusmenot alueittain. Liite 2: Kotitalouksien kulutusmenot sosioekonomisen aseman mukaan. Liite 3: Kotitalouksien kulutusmenot kotitalouden rakenteen ja elinvaiheen mukaan. Liite 4: Kotitalouksien kulutusmenot tuloluokittain. Liite 5: Elintarvikkeiden kulutusmäärät.

— Hushållningsbudgetundersökningen 1981, Del I Bilaga 1: Hushållens konsumtionsutgifter efter område. Bilaga 2: Hushållens konsumtionsutgifter efter socioekonomisk ställning. Bilaga 3: Hushållens konsumtionsutgifter efter hushållets struktur och livsfas. Bilaga 4: Hushållens konsumtionsutgifter efter inkomstklass. Bilaga 5: Livsmedelskonsumtion. (Liite 1 — Bilaga 1 23,—) (Liite 2 — Bilaga 2 24,—) (Liite 3 — Bilaga 3 40,—) (Liite 4 — Bilaga 4 24,—) (Liite 5 — Bilaga 5 22,—)

72. Naisten asema — Kvinnornas ställning — *Position of Women*. (60,—)
73. Kulttuuritilasto 1981 — Kulturstatistik 1981 — *Cultural statistics 1981*. (150,—)
74. Suomalaisen elinlot — Levnadsförhållanden i Finland — *Living conditions in Finland*. (89,—)
75. Kansantalouden tilinpito. Aikasarjat vuosilta 1960—1981 — Nationalräkenskaper. Tidsserier för åren 1960—1981 — *National Accounts. Timeseries for 1960—1981*. (55,—)
76. Aluetilinpito 1980 — Regionalräkenskaper 1980 — *Regional Accounting 1980*. (30,—)

Tilastokeskuksen tutkimuksia — Statistikcentralens undersökningar — Studies of Central Statistical Office

76. Teollisuustuotannon volyyymi-indeksin laskenta. (22,—)
77. Voittoa tavoittelemattomat yhteisöt kansantalouden tilinpidossa — *Non-profit Institutions in National Accounts*. (18,—)
78. Markkinaton tuotanto, hyvinvointi ja kansantalouden tilinpito — *Non-Market Production, Welfare and National Accounting*. (18,—)
79. Väestökehitys ja kotitalouksien kulutusmenot — *Demographic Development and Household Consumption Expenditure*. (15,—)
80. Tapaturmat ja väkivalta 1980: Haastattelututkimus tapaturmien ja väkivallan yleisyydestä sekä terveyshaitoista. (48,—)
80. *Accidents and Violence 1980: A Survey of the Incidence of Accidents, Criminal Violence and the Resulting Injuries*. (48,—)
81. *Demographic Transition and Socio-economic Development in Finland 1971—1978 — a Multivariate Analysis*. (20,—)
82. Muuttoliike. Maassamuuton syyt 1977—78. (25,—)
83. Suomen kansantalouden tilinpidon sata vuotta. (18,—)
84. Korkeakouluopiskelu: Korkeakoulututkinnot ja opintojen keskeyttäminen 1966—1979 — *University Studies: University Degrees and Interruption of Studies 1966—1979*. (21,—)
85. Kansantalouden tilinpito: Liikenne kansantalouden tilinpidossa — *National Accounts: Transport and Communication in National Accounts*. (18,—)
86. Nettohintaindeksi 1977 = 100 — *Net price Index 1977 = 100*. (10,—)
87. Vuoden 1980 kuntien kalleustutkimus. (26,—)
87. Dyrortsundersökningen 1980. (26,—)
88. Talonrakennustoiminnan volyyymi-indeksi 1980 = 100 — Husbyggnadsverksamhetens volymindex 1980 = 100 — *Volume Index of Building Construction 1980 = 100*. (18,—)
89. Johdonmukaisuus ja ristiriita — *Attitude Change and Brainwashing*. (10,—)
90. *Future Trends of Data Management: Data Management in the 1980s. Integration of Data, Applications and the Mass Media*. (10,—)
91. *The 1979 Time Use Study method*. (10,—)
92. Aikuiskoulutukseen osallistuminen 1980. (27,—)
92. *Participation in Adult Education*. (27,—)
93. Piilorikollisuus. Haastattelututkimus henkilöön kohdistuneesta ilmitulleesta rikollisuudesta ja piilorikollisuudesta. (19,—)
93. *Hidden Criminality. A Survey on Reported and Unreported Offences Against the Person*. (19,—)
94. Väestön tutkinto- ja koulutus rakenne-ennuste 1981—1995. (32,—)
95. Kansantalouden tilinpito: Investoinnit kansantalouden tilinpidossa — *National Accounts, Investments in National Accounts*. (18,—)
96. Rikosvahingot 1980. Otantatutkimus poliisin tietoon tulleista omaisuus- ja väkivaltarikoksista. (19,—)
96. *Crime Damages 1980. A Study of Property Offences and Violent Offences Reported to the Police*. (19,—)
97. Ammatillinen liikkuvuus Suomessa 1970/1975 — *Occupational Mobility in Finland 1970/1975*. (26,—)
98. Suomen ruotsinkielinen väestö vuosina 1980—2020 — Finlands svenskspråkiga befolkning åren 1980—2020. (11,—)
99. Luotettavuustutkimus. Väestö- ja asuntolaskenta 1980: Selvitys mittaus- ja käsittelyvirheistä — *Evalueringssstudie. Folk- och bostadsräkningen 1980: Utredning av mätfel och bearbetningsfel*. (54,—)
99. *Confidence Study. Population and Housing Census 1980*. (54,—)
100. Luotettavuustutkimus. Väestö- ja asuntolaskenta 1980: Osa II: Peittävyys selvitys. (15,—)
101. *Use of Time in Hungary and in Finland. Comparison of results of time budget surveys by the Central Statistics Offices of Finland and Hungary*. (16,—)
102. *Air Quality Statistics: methods and principles; Finland-Hungary-Sweden*. (30,—)
103. Kansantalouden tilinpito: Aluetilinpito 1976 ja 1978: menetelmät ja tulosten analyysi — *National Accounts: Regional Accounting 1976 and 1978: Methods and Analysis*. (28,—)
104. Tilastojen laadun tutkiminen. Tilastokeskuksen laatupäivän esitelmät. (26,—)
105. Tuottajahintaindeksit 1980 = 100 — *Producer Price Indices 1980 = 100*. (28,—)
106. Työvoimatiedustelun luotettavuus vuosina 1976—1982. (10,—)
107. *Development of a Household Data Base in Finland*. (6,—)
108. Nuorten elinlot. Lisäpainos (43,—)
109. Kansantalouden tilinpito: Kotitaloudet kansantalouden tilinpidossa — *National Accounts: Households in National Accounts*. (28,—)
110. Uusintarikollisuus 1977—81 — *Recidivism 1977—81*. (28,—)
111. Oppilaiden sosiaalinen tausta 1980. (18,—)

- 112. Kuluttajahintaindeksi 1981 = 100 — *Consumer Price Index 1981 = 100.* (15,—)
- 113. Työnvälityksen ja työvoimatutkimuksen työttömien vertailu 1982. (30,—)
- 114. Kotitalouksien asuinolot 1981. (50,—)
- 115. Yritystoiminnan julkinen rahoitus 1982 — *Offentlig finansiering av företagsverksamheten 1982.* (12,—)
- 116. Naiset ja miehet työelämässä. (38,—)
- 116. *Women and men at work* (38,—)
- 117. Harrastusmittareiden luotettavuus. Haastattelu- ja päiväkirjamenetelmällä saatujen tulosten vertailua. (16,—)
- 118. Jättilastojen kehittäminen. (24,—)
- 119. Käyttäjän rooli energian kulutuksessa (26,—)
- 120. Muuttoliike 1975—82

3. Käsikirjoja — Handböcker — Handbooks

- 1. Koulutusluokitus. Viides uusittu laitos 31.12.1981 — *Utbildningsklassificering 31.12.1981. 5:e förnyade upplagan.* (32,—)
- 3. Tilasto-opas 1982. Uusittu laitos. (20,—)
- 4. Toimialaluokitus (TOL) — *Näringsgrensindelningen (NI) — Standard industrial classification (SIC).* Uusittu laitos 1979. 2. painos. (25,—)
- 5. Institutionaalisten sektorien luokitus. Uusittu laitos — *Den institutionella sektorindelningen. Förnyad upplaga — Classification of institutional sectors. Revised edition.* (8,—)
- 6. Rahoitusvaateiden luokitus — *Klassificering av finansobjekt — Classification of financial assets and liabilities.* (2,—)
- 7. Tilastohaastattelijan opas 1980. Toinen laitos. (7,—)
- 7. Statistikintervjuarens guide 1980. Andra upplagan. (7,—)
- 8. *Guide to Finnish statistics 1977.* (10,—)
- 9. Siviiliasian nimikkeistö 1982 — *Nomenklatur för civilmål 1982.* (10,—)
- 10. Yhteisöjen tehtäväluokitus. Julkisyhteisöjen ja yksityisten voittoa tavoittelemattomien yhteisöjen tehtäväluokitukset — *Classification of the functions of government and private non-profit.* (7,—)
- 11. Pääasiallisen toiminnan ja toimeentulolähteen luokitukset — *Klassificering av befolkningen efter huvudsaklig verksamhet och inkomstkälla — Classification of the population by type of activity and by main source of livelihood.* (3,—)
- 12. Väestötillastollinen valtio- ja maa-alueuokitus — *Klassificering av stater och landområden inom individstatistiken — Classification of countries and areas in demographic statistics.* (5,—)
- 13. Väestö- ja asuntolaskenta 1980. Tietosisältö, tulosteet. (5,—)
- 14. Ammattiluokitus 1980 — *Yrkesklassificering 1980 — Classification of occupations 1980.* (40,—)
- 15. Kotitaloustavaroiden ja -palvelusten luokitus — *Klassificering av hushållsvaror och -tjänster — Classification of Household Goods and Services.* (12,—)
- 16. Rakennusluokitus. Rakennus-, huoneisto- ja toimitilaluokitus — *Byggnadsklassificering. Klassificering av byggnader, lägenheter och lokaler — Classification of Buildings. Classification of Buildings, Apartments and Business/Other Premises.* (12,—)
- 17. Sosioekonominen asema -luokitus. Ammattiasemaluokitus — *Klassificering av socioekonomisk ställning. Klassificering av yrkesställning — Classification of Socio- Economic Status. Classification of Occupational Status.* (10,—)
- 18. Demografiset ja sosiaaliset perusluokitukset — *Demografiska och sociala grundklassificeringar — Demographic and Social Basic Classification.* (9,—)
- 19. Kotitalous-, asuntokunta- ja perheluokitukset — *Klassificeringar av hushåll, bostadshushåll och familjer — Classifications of Households, Household-Dwelling Units, and Families.* (9,—)

Tätä julkaisua myy

**VALTION
PAINATUSKESKUS**

POSTIMYYNTI

PL 516
00101 Helsinki
Vaihde (90) 539 011
Telex 123458 vapk sf
KIRJAKAUPAT HELSINGISSÄ
Annankatu 44
(Et. Rautatiekadun kulma)
Vaihde (90) 17 341
Eteläesplanadi 4
Puh. (90) 662 801

Denna publikation säljes
av

**STATENS
TRYCKERICENTRAL**

POSTFÖRSÄLJNING

PB 516
00101 Helsingfors
Växel (90) 539 011
Telex 123458 vapk sf
BOKHANDLAR I HELSINGFORS
Annegatan 44
(I hörnet av S. Järnv.g.)
Växel (90) 17 341
Södra esplanaden 4
Tel. (90) 662 801

This publication is
available from

**GOVERNMENT
PRINTING CENTRE**

MAIL ORDERS

P.O.BOX 516
SF-00101 Helsinki Finland
Phone internat.
+ 358 0 539 011
Telex 123458 vapk sf
BOOKSHOPS IN HELSINKI
Annankatu 44
Phone (90) 17 341
Eteläesplanadi 4
Phone (90) 662 801