

F11

-27.85

60. vuosikerta — 60:e årgången — Volume 60

Tilastokatsauksia Statistiska översikter Bulletin of Statistics

1985

Nro II

Nr II

No. II

HELSINKI 1985



Tilastokeskus

Statistikcentralen

Central Statistical Office of Finland

Tilastokirjasto
Statistikbiblioteket

60: vuosikerta — 60:e årgången — Volume 60

Tilastokatsauksia
Statistiska översikter
Bulletin of Statistics
1985

Nro II

Nr II

No. II



Tilastokeskus
Statistikcentralen
Central Statistical Office of Finland

HELSINKI 1985

ISSN 0015-2390

Helsinki 1985. Valtion painatuskeskus

Sisälllys

Sivu

Väestö

1. Väkiluku	1
2. Väestömuutokset	1

Tuotanto

3. Tuotetilasto	2
4. Teollisuustuotannon volyyymi-indeksi (1980 = 100)	8
5. Talonrakennustoiminta	11
6. Asuntojen tuotanto	12

Kauppa

7. Kaupan myynti	13
8. Ulkomaankauppa	17

Raha- ja luottoliike

9. Suomen Pankin avista myyntikurssit	19
10. Kotimainen clearingliike	19
11. Suomen Pankki	20
12. Rahalaitosten ottolainaus yleisöltä	22
13. Rahalaitosten antolainaus yleisölle	24
14. Helsingin Arvopaperipörssi	26
15. Unitaksen osakeindeksi (1975 = 100)	26

Liikenne

16. Posti- ja telelaitos	27
17. Valtionrautatiet	28
18. Yöpymisen lukumäärät majoitusliikkeissä	29
19. Tieliikenneonnettomuudet	29
20. Moottoriajoneuvot	30
21. Ulkomainen merenkulku	31
22. Kauppalaivasto	32
23. Kotimaisten lentoyhtiöiden säännöllinen lento- liikenne	32

Kansantalouden tilinpito

24. Bruttokansantuote ja kansantulo	33
25. Bruttokansantuote toimialoitain	34
26. Bruttokansantuote henkeä kohden	34

Hinnat ja palkat

27. Julkisten menojen hintaindeksi (1977 = 100) ...	34
28. Rakennuskustannusindeksi (1980 = 100)	35
29. Pientalon rakennuskustannusindeksi (1980 = 100)	36
30. Maatalouden tuotantorakennuksen rakennus- kustannusindeksi (1980 = 100)	38
31. Tie- ja maarakennuskustannusindeksi (1980 = 100)	39
32. Elinkustannusindeksi (1951:10 = 100)	40
33. Kuluttajahintaindeksi (1981 = 100)	41
34. Kuluttajahintaindeksi (1981 = 100)	42
35. Tukkuhintaindeksi (1980 = 100)	43
36. Kotimarkkinoiden perushintaindeksi (1980 = 100)	47
37. Teollisuuden tuottajahintaindeksi (1980 = 100) ...	51
38. Tuontihintaindeksi (1980 = 100)	54
39. Vientihintaindeksi (1980 = 100)	57
40. Tuotannon hintaindeksi (1949 = 100)	60
41. Tuotannon hintaindeksi (1949 = 100)	63
42. Tuonnin hintaindeksi (cif, 1949 = 100)	66
43. Viennin hintaindeksi (fob, 1949 = 100)	67

Innehåll

Sida

Befolkning

1. Folkmängd	1
2. Befolkningsrörelsen	1

Produktion

3. Produktstatistik	2
4. Volymindex för industriproduktionen (1980 = 100)	8
5. Husbyggnadsverksamhet	11
6. Bostadsproduktionen	12

Handel

7. Handelns försäljning	13
8. Utrikeshandeln	17

Penning- och kreditväsen

9. Finlands Banks avista försäljningskurser	19
10. Inhemska clearingrörelse	19
11. Finlands Bank	20
12. Penninginrättningarnas inlåning från allmänheten	22
13. Penninginrättningarnas utlåning till allmänheten ..	24
14. Helsingfors Fondbörs	26
15. Unitas aktieindex (1975 = 100)	26

Samfärdsel

16. Post- och televerket	27
17. Statsjärnvägarna	28
18. Antalet övernattningar på härbärgeringsställen ..	29
19. Vägtrafikolyckor	29
20. Motorfordon	30
21. Sjöfarten mellan Finland och utlandet	31
22. Handelsflottan	32
23. Inhemska flygbolags reguljära flygtrafik	32

National räkenskaper

24. Bruttonationalprodukt och nationalinkomst	33
25. Bruttonationalprodukt enligt näringsgrenar	34
26. Bruttonationalprodukt per invånare	34

Priser och löner

27. Prisindexar för offentliga utgifter (1977 = 100) ...	34
28. Byggnadskostnadsindex (1980 = 100)	35
29. Byggnadskostnadsindex för småhus (1980 = 100)	36
30. Byggnadskostnadsindex för lantbruksbyggnader (1980 = 100)	38
31. Väg- och jordbyggnadskostnadsindexar (1980 = 100)	39
32. Levnadskostnadsindex (1951:10 = 100)	40
33. Konsumentprisindex (1981 = 100)	41
34. Konsumentprisindex (1981 = 100)	42
35. Partiprisindex (1980 = 100)	43
36. Basprisindex för hemmamarknadsvaror (1980 = 100)	47
37. Producentprisindex för industrin (1980 = 100)	51
38. Importprisindex (1980 = 100)	54
39. Exportprisindex (1980 = 100)	57
40. Partiprisindex (1949 = 100)	60
41. Produktionsprisindex (1949 = 100)	63
42. Importprisindex (cif, 1949 = 100)	66
43. Exportprisindex (fob, 1949 = 100)	67

	Sivu		Sida
44. Maatalouden hintaindeksejä (1980 = 100)	68	44. Prisindexar för lantbruket (1980 = 100)	68
45. Elintarvikkeiden vähittäiskauppahintoja	69	45. Detaljhandelspriset för livsmedel	69
46. Työntekijäin keskiansioita	71	46. De genomsnittliga förtjänsterna för arbetare	71
47. Ansiotasoindeksejä (1964 = 100)	71	47. Förtjänstnivåindexar (1964 = 100)	71
48. Palkansaajien ansiotasoindeksi (1975 = 100)	72	48. Löntagarnas förtjänstnivåindex (1975 = 100)	72
49. Palkansaajien ansiotasoindeksi (1980 = 100)	73	49. Löntagarnas förtjänstnivåindex (1980 = 100)	73
Työmarkkinat		Arbetsmarknad	
50. Työnvälitys	74	50. Arbetsförmedling	74
51. Työtaistelut	75	51. Arbetskonflikter	75
52. Työllisyys	76	52. Sysselsättning	76
53. Työttömyys	78	53. Arbetslöshet	78
54. Tehdyt työtunnit toimialoitain	79	54. Utförda arbetstimmar efter näringsgren	79
Valtion raha-asiat		Statsfinanser	
55. Valtion kassatulot	80	55. Statens kassaainkomster	80
56. Valtion kassamenot	83	56. Statens kassautgifter	83
57. Valtion rahoitustarve sekä kassajäämä	86	57. Statens finansieringsbehov samt kassaåterstod ...	86
58. Valtionvelka	87	58. Statsskulden	87
Terveysolot		Hälsotillstånd	
59. Ilmoitetut sairaustapaukset	88	59. Anmälda sjukdomsfall	88
Muu elinkeinotilasto		Övrig näringsstatistik	
60. Vireille pannut konkurssit	90	60. Anhängiggjorda konkursmål	90
Rikollisuus		Brottslighet	
61. Poliisin ja tullin tietoon tulleet rikokset, päihty- myksen takia säilöönnotetut ja pysäköintivirheet ...	91	61. Brott som kommit till polisens och tullens känne- dom, berusade som tagits i förvar och parkerings- fel	91
Kausitasoitettuja tilastosarjoja	93	Säsongutjämnade serier	93
Suomen valtion uusinta tilastoa sarjoittain	101	Finska statens nyaste statistik enligt serier	101

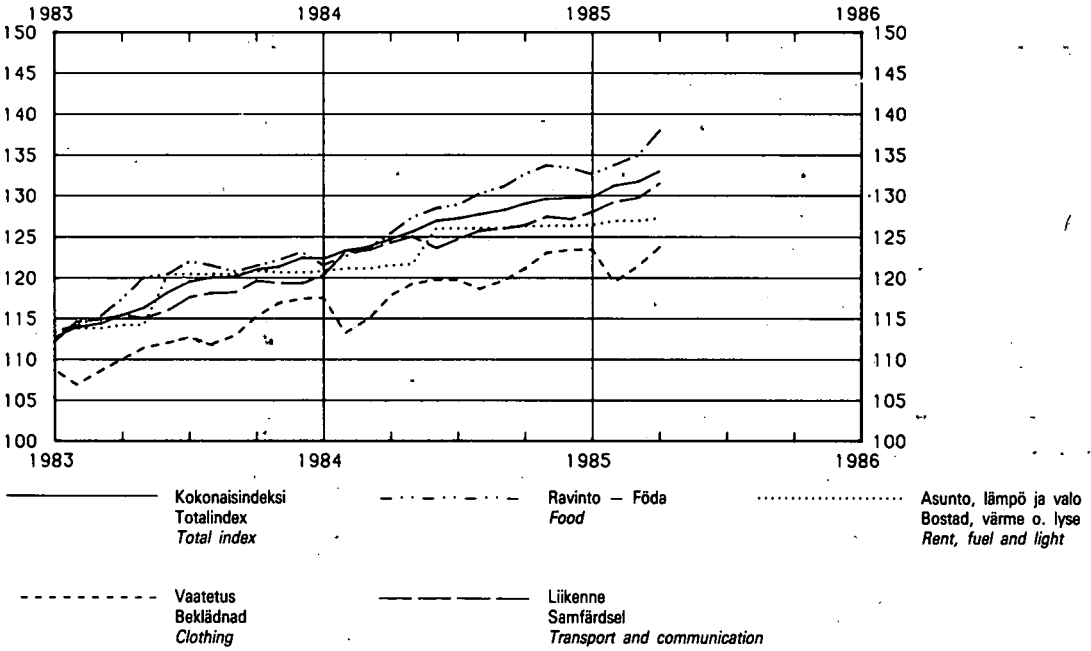
Contents

	Page		Page
Population			
1. Population	1	31. Cost indices of road and land construction (1980 = 100)	39
2. Vital statistics	1	32. Cost-of-Living Index (1951:10 = 100)	40
Production			
3. Production statistics	2	33. Consumer Price Index (1981 = 100)	41
4. Volume index of industrial production (1980 = 100)	8	34. Consumer Price Index (1981 = 100)	42
5. Building construction	11	35. Wholesale Price Index (1980 = 100)	43
6. Construction of dwellings	12	36. Basic Price Index for Domestic Supply (1980 = 100)	47
Commerce			
7. Sales of commerce	13	37. Producer Price Index for Manufactured Products (1980 = 100)	51
8. Foreign trade	17	38. Import Price Index (1980 = 100)	54
Banking and credit			
9. Avista rates of exchange of the Bank of Finland ..	19	39. Export Price Index (1980 = 100)	57
10. Domestic clearing accounts	19	40. Wholesale Price Index (1949 = 100)	60
11. The Bank of Finland	20	41. Production Price Index (1949 = 100)	63
12. Deposits by the public	22	42. Import Price Index (cif) (1949 = 100)	66
13. Advances to the public	24	43. Export Price Index (fob) (1949 = 100)	67
14. Helsinki Stock Exchange	26	44. Price indices for agriculture (1980 = 100)	68
15. Unitas share index (1975 = 100)	26	45. Retail prices of food products	69
Transport			
16. Posts and Telecommunications	27	46. Average earnings of workers	71
17. State railways	28	47. Wage and salary indices (1964 = 100)	71
18. Numbers of nights in the accommodation facilities	29	48. Wage and salary index (1975 = 100)	72
19. Road traffic accidents	29	49. Wage and salary index (1980 = 100)	73
20. Motor vehicles	30	Labour market	
21. Foreign shipping	31	50. Employment exchange	74
22. Merchant fleet	32	51. Industrial disputes	75
23. Scheduled air traffic of Finnish airlines	32	52. Employment	76
National accounts			
24. Gross domestic product and national income ...	33	53. Unemployment	78
25. Gross domestic product by kind of activity	34	54. Hours worked by industry	79
26. Gross domestic product per capita	34	State finances	
Prices and wages			
27. Price indices for public expenditure (1977 = 100)	34	55. State cash revenue	80
28. Building Cost Index (1980 = 100)	35	56. State cash expenditure	83
29. Building Cost Index for Single-Unit Dwellings (1980 = 100)	36	57. The State finance requirements and cash deficit or surplus	86
30. Building Cost Index for Agricultural Building (1980 = 100)	38	58. State debt	87
Health			
59. Registered cases of illness			
88			
Other economic statistics			
60. Bankruptcies			
90			
Criminality			
61. Offences known to the police and the cus- toms, intoxicated persons taken into custody and parking offences			
91			
Seasonally adjusted series			
93			
Latest statistical publications in Finland			
101			

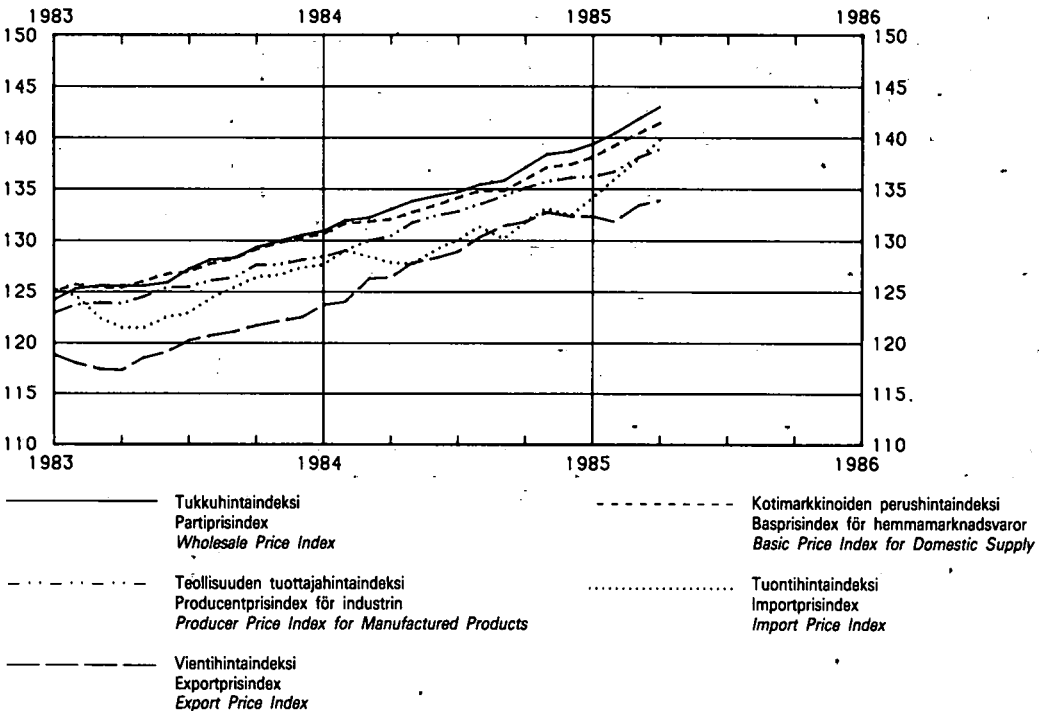
Käytetyt symbolit — Använda symboler — Explanation of symbols

Toisto — Repetition — <i>Repetition</i>	»
Ei mitään ilmoitettavaa — Intet finns att redovisa — <i>Magnitude nil</i>	—
Tietoa ei ole saatu — Uppgift ej tillgänglig — <i>Data not available</i>
Loogisesti mahdoton esitettäväksi — Logiskt omöjlig uppgift — <i>Category not applicable</i>
Ennakkotieto — Preliminär uppgift — <i>Preliminary data</i>	*
Korjattu luku — Korrigerat tal — <i>Corrected figure</i>	◆
Miinus — Minus — <i>Minus</i>	+
Miehet — Män — <i>Men</i>	M
Naiset — Kvinnor — <i>Women</i>	N
Molemmat sukupuoli — Båda könen — <i>Both sexes</i>	Ms
Vaakasuora viiva, joka katkaisee aikasarjan, osoittaa, että viivan yläpuolella ja sen alapuolella olevat tiedot eivät ole täysin verrannollisia — En horisontal linje, som avskär en tidsserie, markerar att uppgifterna ovanför och nedanför linjen inte är fullt jämförliga — <i>A horizontal line, which breaks the time series, shows that the figures above and below the line are not fully comparable.</i>	

Kuluttajahintaindeksi — Konsumentprisindex — Consumer Price Index, 1981 = 100

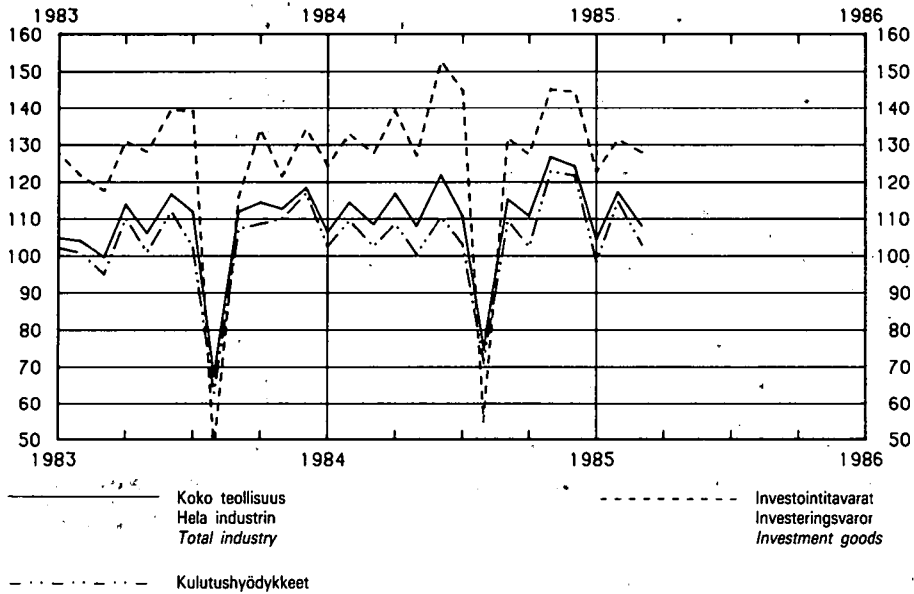


Indeksejä — Indexar — Indices, 1980 = 100

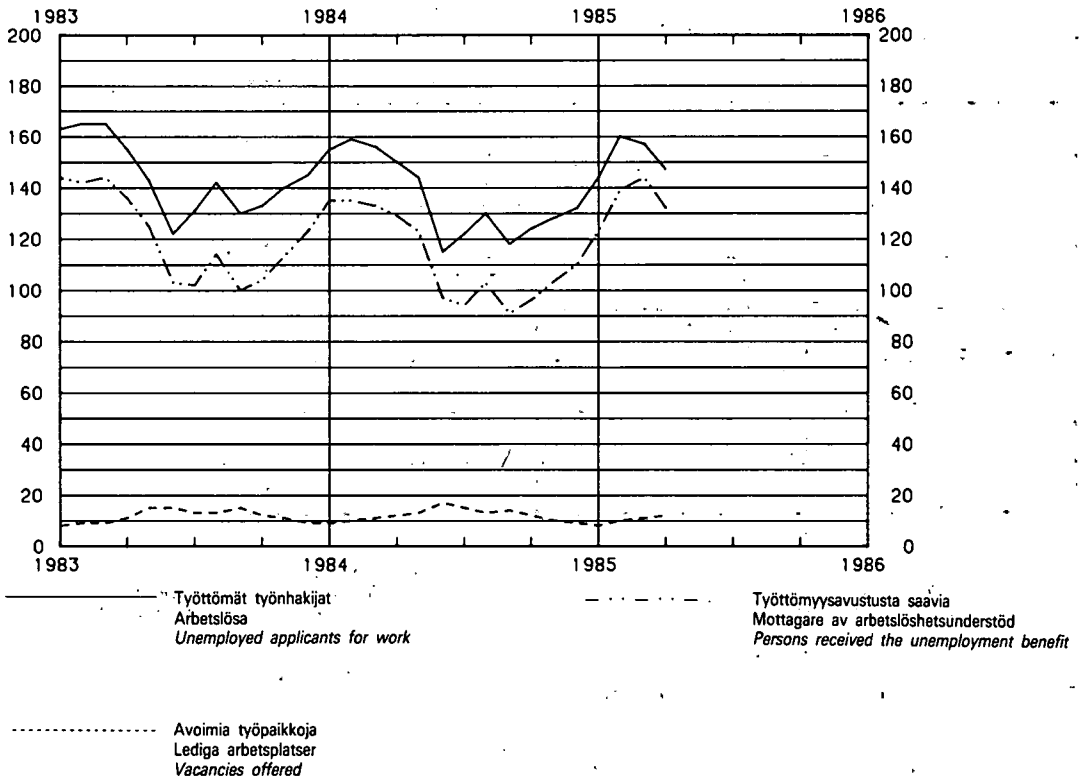


KUVIOITA – DIAGRAM – DIAGRAMS

Teollisuustuotannon volyymi-indeksi – Volymindex för industriproduktionen – Volume index of industrial production, 1980 = 100



Työttömät työnhakijat ja avoimet työpaikat – Arbetslösa arbetssökande och lediga arbetsplatser – Unemployed applicants for work, 1000



1. Väkiluku — Folkmängd — Population

1 000

Vuosi År Year	Keski- väkiluku Medelfolk- mängden Mean population	Väkiluku vuoden lopussa — Folkmängd vid utgången av år — Population on 31 December						Väkiluku neljännes- vuoden lopussa Folkmängd vid utgången av kvartalet Population at the end of the quarter		
		Yhteensä Summa Total		Kaupungit ¹⁾ Städer ¹⁾ Urban municipalities	Ikkä — Ålder — Age			1982	1983	1984
		MS	MS		M	MS	M			
		1	2	3	4	5	6	7	8	9
1971	4 612	4 626	2 234	2 388	1 117	23,7	66,8	9,5	I	4 819
1972	4 640	4 653	2 249	2 558	1 202	23,1	67,0	9,9	II	4 827
1973	4 666	4 679	2 262	2 682	1 265	22,6	67,2	10,2	III	4 836
1974	4 691	4 702	2 274	2 733	1 290	22,2	67,3	10,5	IV	4 842
1975	4 711	4 720	2 282	2 779	1 312	21,8	67,4	10,8		
1976	4 726	4 731	2 286	2 792	1 318	21,5	67,4	11,1	I	4 847
1977	4 739	4 747	2 296	2 834	1 339	21,2	67,4	11,4	II	4 855
1978	4 753	4 758	2 301	2 841	1 342	20,8	67,5	11,7	III	4 865
1979	4 765	4 771	2 307	2 852	1 348	20,5	67,6	11,9	IV	4 870
1980	4 780	4 788	2 315	2 865	1 354	20,2	67,8	12,0		
1981	4 800	4 812	2 327	2 881	1 362	19,9	67,9	12,2	I	4 877
1982	4 827	4 842	2 343	2 897	1 371	19,7	68,0	12,3	II	4 882
1983	4 856	4 870	2 357	2 910	1 377	19,5	68,1	12,4	III	4 890
1984	4 882	4 895	2 370	2 920	1 382	19,4	68,2	12,4	IV	4 895

¹⁾ Ml. kauppalat vuosina 1971–1976.

¹⁾ Inkl. köpingarna åren 1971–1976.

2. Väestönmuutokset — Befolkningsrörelsen — Vital statistics

Vuosi ja vuosineljännes År och kvartal Year and quarter	Solmitut avioliitot Ingångna äktenskap Marriages	Elävänä syntyneet Levande födda Live births	Kuolleet Döda Deaths	Syntyneiden enemmys Födelse- överskott Excess of births	Maahan muuttaneet Invandrare Immigrants	Maastamuuttaneet Utvandrare Emigrants	Nettomaahan- muutto Netto- invandring Net immigration			
	1	2	3	4	Yhteensä Summa Total	Pohjois- maista Från Norden From Nordic countries	Yhteensä Summa Total	Pohjois- maihin Till Norden To Nordic countries	8	9
					5	6	7			
Luku — Antal — Number										
1980	29 388	63 064	44 398	18 666	13 626	10 866	14 824	12 006	-	1 198
1981	30 100	63 469	44 404	19 065	15 771	12 960	10 042	7 451	5	729
1982	30 459	66 106	43 408	22 698	14 661	11 817	7 403	5 166	7	258
1983	29 474	66 892	45 388	21 504	13 629	10 234	6 822	4 569	6	807
*1984	28 632	65 321	45 089	20 232	13 632	9 965	7 800	5 034	5	832
%₁₀₀₀ keski- väkiluvusta — På 1 000 av medelfolk- mängden — Per 1 000 of mean population										
1980	6,1	13,2	9,3	3,9	2,9	2,3	3,1	2,5	-	0,3
1981	6,3	13,2	9,3	4,0	3,3	2,7	2,1	1,6	1	1,2
1982	6,3	13,7	9,0	4,7	3,0	2,4	1,5	1,1	1	1,5
1983	6,1	13,8	9,3	4,4	2,8	2,1	1,4	0,9	1	1,4
*1984	5,7	13,4	9,2	4,1	2,8	2,0	1,6	1,0	1	1,2
Luku — Antal — Number										
1983	I	4 505	16 688	11 994	4 694	2 371	1 945	1 922	1 162	449
	II	8 416	17 573	11 187	6 386	3 780	2 718	1 614	900	2 166
	III	10 353	16 962	10 780	6 182	5 166	3 379	1 774	1 397	3 392
	IV	6 200	15 669	11 427	4 242	2 312	2 192	1 512	1 110	800
*1984	I	4 368	16 607	10 846	5 761	3 279	2 378	2 093	1 189	1 186
	II	8 925	16 792	10 984	5 808	3 103	2 375	1 907	1 039	1 196
	III	9 715	16 478	11 065	5 413	4 619	3 387	2 150	1 619	2 469
	IV	5 624	15 444	12 194	3 250	2 631	1 825	1 650	1 187	981

Ks. huomautusosasto numerossa I.

Se notavdelningen i häfte I.

See note section in No. I.

TUOTANTO – PRODUKTION – PRODUCTION

3. Tuotetilasto – Produktstatistik – Production statistics

SITC, Rev.2 N:o	¹⁾ 011	011.1	011.3	022.3	¹⁾ 022.4	023	024	025	041–045	041.1,2	045.1
Vuosi ja kuukausi År och månad Year and month	Liha – Kött – Meat			Maito ²⁾	Maitojauhe	Meijerivoi	Juusto	Munat ³⁾	Kotimainen vilja ³⁾		
	Yhteensä		Siitä - Därav	Mjök ²⁾	Mjökpulver	Mejerismör	Ost	Ägg ³⁾	Inhemsk spannmål ³⁾		
	Summa	Of which	Nauta- eläinten liha	Milk ²⁾	Milk powder	Dairy butter	Cheese	Eggs ³⁾	Domestic cereals ³⁾		
Total		Kött av nötkreatur	Sianliha						Kaikkiaan	ihmisravinnoksi	
		Beef and veal	Fläsk						Inalles	för människoföda	
			Pork						Total	for human consumption	
										Vehnää	Ruista
										Vete	Råg
										Wheat	Rye
	1 000 t			1 000 000 l	t			1 000 t			
	1	2	3	4	5	6	7	8	9	10	11
1980	299,4	113,7	168,9	2 949	116 251	73 515	73 086	75,9	1 240,1	199,4	87,2
1981	320,8	121,8	180,2	2 868	105 606	72 136	72 335	77,3	1 138,6	175,6	62,2
1982	319,4	115,3	184,4	2 858	79 259	69 887	74 123	79,9	1 312,7	244,7	29,0
*1983	312,6	116,8	175,7	2 943	113 817	84 042	71 965	82,2	1 945,9	420,4	73,8
*1984	314,0	123,0	169,4	2 935	111 459	79 886	75 904	86,7	1 845,8	402,0	79,1
*1984 I	25,68	9,83	14,39	222	7 371	5 589	6 102	7,69	135,3	30,3	2,2
II	23,00	8,36	13,08	203	6 031	5 253	5 561	7,23	121,0	23,6	1,9
III	26,85	10,17	14,98	220	6 794	5 686	5 749	7,24	123,0	23,4	3,4
IV	27,14	10,21	15,10	242	9 383	6 234	5 957	6,76	74,8	16,5	2,2
V	28,32	11,72	14,70	281	11 771	7 759	6 654	7,46	97,0	34,6	5,7
VI	24,62	9,72	13,17	298	14 239	8 317	7 279	6,73	67,4	15,3	1,9
VII	24,46	9,24	13,53	294	13 376	8 238	7 345	7,42	373,1	72,6	2,2
VIII	24,97	9,60	13,51	278	11 430	7 626	7 360	7,49	201,6	25,2	37,2
IX	26,26	11,59	12,80	237	8 566	6 474	6 482	6,63	290,2	74,6	14,6
X	31,54	13,41	15,71	221	6 464	6 608	6 084	7,71	150,6	30,6	2,6
XI	26,57	10,18	14,45	216	7 353	6 209	5 445	7,13	122,5	31,0	2,2
XII	24,62	8,96	13,98	225	8 679	5 893	5 886	7,21	89,3	24,3	3,0
*1985 I	29,30	11,50	15,90	220	7 255	5 918	6 222	7,93	189,4	31,7	3,2
II	23,27	8,70	13,02	192				6,79	126,4	22,3	2,4
III								7,01	171,1	29,8	3,4
IV											
V											
VI											
VII											
VIII											
IX											
X											
XI											
XII											

Ks. huomautusosasto numerossa I.

Se notavdelningen i häfte I.

See note section in No. I.

¹⁾ SITC-nimike käsittää myös muita tuotteita kuin allamaintun.

¹⁾ SITC-positionen omfattar även andra produkter än den nedannämnda.

¹⁾ This SITC-item also contains other products than the one stated.

²⁾ Meijereiden vastaanottama.

²⁾ Av mejerier invägd.

²⁾ Received by dairies.

³⁾ Markkinoitu.

³⁾ Marknadsförd.

³⁾ Marketed.

TUOTANTO – PRODUKTION – PRODUCTION

SITC, Rev.2 N:o	046-047	046.0(1)	¹⁾ 047.0(1)	061.2	073.0	¹⁾ 091.4(1)	¹⁾ 112.2,1,2,4	112.3	¹⁾ 112.4	122.2	248.1-3	
Vuosi ja kuukausi År och månad Year and month	Jauhot ja suurimot (ihmis- ravinnoksi tarkoitettut) – Mjöl och gryn (för människoföda) – Meal, flour and groats (for human consumption)			Sokeri Socker Sugar	Suklaa- yms. kaakao- valmisteet Choklad o.d. födo- ämnen inneh. kakao Chocolate a.e. products containing cocoa	Margarini Margarin Margarine	Viinit yms. miedot väki- juomat ²⁾ Vin o.d. svaga alkohol- drycker ²⁾ Wines etc. ²⁾	Mallas- juomat Maltdrycker Malt bever- ages	Väkevät juomat ²⁾ Sprit- drycker ²⁾ Strong drinks ²⁾	Savukkeet Cigaretter Cigarettes	Saha- tavara Sågvaror Sawn goods	
	Kaikkiaan Siitä - Därav - Of which Inalles											
	Total	Vehnää Vete Wheat	Ruista Råg Rye									
	1000 t						1 000 l			1 000 000 kpl-st.no.	1 000 m ³	
	12	13	14	15	16	17	18	19	20	21	22	
1980	327,1	214,7	82,0	218 158	22 213	37 701	34 889	270 297	42 835	9 161	9 477	
1981	344,0	231,8	81,9	242 962	25 994	52 911	33 987	286 672	40 801	12 709	7 299	
1982	336,8	207,5	85,2	292 368	24 103	42 715	39 346	285 022	45 764	8 491	5 822	
*1983	321,7	216,8	91,7	242 816	26 003	37 384	30 743	289 055	39 556	8 329	7 045	
*1984	346,3	239,5	93,3	172 331	25 891	38 145	32 151	304 304	42 466	8 345	7 234	
*1984	I	28,0	18,3	8,3	17 351	1 791	1 863	2 288	24 696	3 384	708	616
	II	25,5	16,3	8,0	7 100	1 392	3 617	1 969	20 616	2 571	451	600
	III	28,9	18,9	8,6	11 034	2 429	5 594	2 752	22 878	2 969	671	663
	IV	24,3	16,3	7,0	10 762	1 976	3 010	2 037	25 896	3 260	625	694
	V	32,4	22,3	8,4	14 517	2 272	3 061	3 531	26 742	4 016	851	800
	VI	35,8	29,0	6,0	14 841	1 619	2 285	2 750	30 136	3 530	850	666
	VII	23,1	16,4	5,9	13 951	1 470	2 082	3 896	29 941	4 061	106	297
	VIII	34,0	23,0	9,6	21 780	2 280	3 154	3 561	27 713	3 872	797	560
	IX	26,8	18,2	8,2	16 343	2 620	3 780	1 986	21 707	3 614	804	662
	X	31,2	21,5	8,3	15 111	2 570	3 221	2 806	24 725	4 162	956	682
	XI	31,6	22,6	8,0	19 792	3 334	2 836	2 867	24 071	4 086	902	589
	XII	24,7	16,7	7,0	9 749	2 140	3 642	1 708	25 183	2 941	624	405
*1985	I	27,9	18,1	8,1	11 650	2 134	2 095	2 697	3 539	814	474	
	II	23,6	15,3	7,3	6 717	2 546	3 155	1 615	2 682	537	444	
	III	28,6	19,9	7,3	13 036		5 558				564	
	IV											
	V											
	VI											
	VII											
	VIII											
	IX											
	X											
	XI											
	XII											

Ks. huomautusosasto numerossa I.

¹⁾ SITC-nimike käsittää myös muita tuotteita kuin allamainitut.

²⁾ Vain alkoholilain mukaiset juomat s.o. enemmän kuin 2,25 painoprosenttia etyyli-alkoholia sisältävät. Pl. juomat, joita käytetään muiden alkoholijuomien raaka-aineeksi.

Se notavdelningen i häfte I.

¹⁾ SITC-positionen omfattar även andra produkter än den nedannämnda.

²⁾ Endast sådana drycker, som enligt alkohollagen har 2,25 viktprocent etylalkohol. Exkl. drycker, som användes som råvara för andra alkoholdrycker.

See note section in No. I.

¹⁾ This SITC-item also contains other products than the one stated.

²⁾ Such alcoholic beverages which have over 2,25 weight percentage ethyl alcohol. Excl. alcoholic beverages used as raw material for other alcoholic beverages.

TUOTANTO – PRODUKTION – PRODUCTION

3. Tuotetilastoja (jatk.) – Produktstatistik (forts.) – Production statistics (cont.)

SITC, Rev.2 N:o	¹⁾ 245– 247	247.1	247.1–2,9	246.0(1)		246.0(1), 247.9	245.0(1)	251.2	251.6–9	¹⁾ 251.8–9			
A. Markkinahakkuut yhteensä pystykaupoista ja ostajien metsistä sekä hankintakaupoista ³⁾ Marknadsavverkningar, summa av rotköp och köparnas egna skogar samt leveransköp ³⁾ Commercial fellings, total on stumpage sales, on quantities from buyers' own forests and on delivery sales ³⁾													
Vuosi ja kuukausi År och månad Year and month	Kaikkiaan Inalles Grand total								Puuhiokie (myyntiä varten) Slipmassa (till avsalu) Mechanical wood pulp (for sale)	Sellulosa – Cellulose	Yhteensä Summa Total	Sulfiitti- sellulosa Sulfit- cellulosa Sulphite cellulose	
	Siitä – Därav – Of which												
	Mänty- tukkippuu Tallstock Pine logs	Kuusi- tukkippuu Granstock Spruce logs	Yhteensä Inalles stock ²⁾ Total logs ²⁾	Mänty- kuitupuu Tall- massaved Pine pulp- wood	Kuusi- kuitupuu Gran- massaved Spure pulpwood	Lehti- kuitupuu Löv- massaved Hardwood pulpwood	Yhteensä Inalles tra- vat råvirke Total industrial cordwood	Polttopuu Brännved Firewood					
1 000 k·m ³ kuorineen ~ 1 000 m ³ f med bark – 1 000 solid cu. metres with bark										1 000 t			
	23	24	25	26	27	28	29	30	31	32	33	34	
1980	38 522	19 862	6 294	7 803	4 171	18 421	238	40,5	4 828,2	804,2	
1981	44 679	22 324	22 034	321	40,1	4 560,4	755,3	
1982	41 777	10 038	7 980	19 634	7 179	8 458	5 418	21 801	342	36,4	4 048,2	585,4	
1983	39 625	9 349	7 530	18 409	7 264	8 127	4 804	20 915	301	30,7	4 386,7	594,8	
1984	41 586	10 164	8 751	20 552	7 043	8 010	4 914	20 864	170	37,1	4 771,1	617,1	
1984	I	3 594	912	729	1 772	577	737	417	1 805	17	2,8	408,7	54,6
	II	4 223	1 063	961	2 189	615	856	474	2 020	14	3,0	390,5	49,4
	III	4 748	1 211	1 166	2 572	647	959	487	2 163	14	3,4	420,2	54,1
	IV	4 219	1 095	996	2 259	598	873	408	1 948	12	2,9	362,9	48,3
	V	3 748	990	725	1 852	646	752	386	1 882	14	2,9	399,9	55,5
	VI	2 686	638	518	1 257	531	479	299	1 407	22	2,6	306,0	40,6
	VII	1 331	266	243	555	277	271	181	768	8	3,4	443,2	53,3
	VIII	1 666	377	332	767	325	287	228	883	16	3,3	415,0	53,8
	IX	2 365	569	437	1 082	479	412	311	1 271	12	3,2	408,8	51,8
	X	3 574	855	700	1 697	698	610	473	1 864	12	3,3	422,7	57,4
	XI	4 281	1 054	881	2 111	745	760	562	2 158	12	3,3	422,9	57,8
	XII	5 151	1 144	1 063	2 439	905	1 014	688	2 695	17	3,0	370,3	40,5
1985	I	4 256	916	892	2 002	743	855	588	2 238	15	3,0	412,2	51,4
	II	4 597	1 008	1 039	2 251	680	970	627	2 329	16	2,8	383,8	45,8
	III										3,4		
	IV												
	V												
	VI												
	VII												
	VIII												
	IX												
	X												
	XI												
	XII												

Ks. huomautusosasto numerossa I.

¹⁾ SITC-nimike käsittää myös muita tuotteita kuin allamainitun.

²⁾ Ml. lehtitukkippuu.

³⁾ Tilaston laadinta on siirtynyt v. 1981 heinäkuusta Työvoimainisteriöltä Metsäntutkimuslaitokselle. Tilastot eivät ole vertailukelpoisia.

Se notavdelningen i häfte I.

¹⁾ SITC-positionen omfattar även andra produkter än den nedannämnda.

²⁾ Inkl. lövstock.

³⁾ Fr.o.m. juli 1981 har statistiken uppgjorts av Skogsforskningsinstitutet, tidigare uppgjorden den av Arbetskräftsministeriet. Statistiken är inte jämförbar med tidigare statistik.

See note section in No. I.

¹⁾ This SITC-item also contains other products than the one stated.

²⁾ Incl. hardwood logs.

³⁾ Since July 1981 the statistics are compiled by the Forest Research Institute of Finland instead of the Ministry of Labour. The statistics are not comparable.

TUOTANTO – PRODUKTION – PRODUCTION

SITC, Rev.2 1) 281.5 334.1–4 351 1) 522.2(2) 1) 522.2(3) 522.2(4) 522.5(1) 271.1,2,4, 1) 625 634.1–2
N:o 562

Vuosi ja kuukausi År och månad Year and month	Rautarikaste Järn- koncentrat Iron con- centrates	Öljytuotteet Olje- produkter Oil products	Sähkövoima ²⁾ - Elektrisk energi ²⁾ - Electric energy ²⁾	Rikkihappo Svavelsyra Sulphuric acid	Typpi- happo Salpeter- syra Nitric acid	Fosfori- hapot Fosfor- syror Phosphoric	Ammo- niakki Ammoniak Ammonia	Lannoitteet Gödsmedel Fertilizers	Moottori- ajoneuvojen ulkorenkkaat Motor- fordons ytterdäck Tyres of motor vehicles	Vaneri Faner Plywood and veneers	
	1 000 t	milj. kWh — mill. kWh	1 000 t	1 000 t	t	1 000 m ³					
	35	36	37	38	39	40	41	42	43	44	45
1980	810,0	10 790	38 655	10 254	1 039,3	444,9	183,6	85,3	1 465,1	19 174	548,3
1981	871,4	9 614	38 785	13 567	1 057,7	420,2	182,8	83,7	1 479,1	18 261	515,0
1982	883,8	8 602	38 660	12 803	1 032,4	409,2	206,6	78,8	1 510,8	20 397	536,7
*1983	863,3	8 940	40 120	13 416	1 314,9	481,0	235,2	82,3	1 738,3	18 159	519,2
*1984	885,5	8 947	43 201	13 128	1 418,3	491,6	421,1	83,5	1 753,7	18 698	551,3
*1984 I	81,1	852	4 206	1 202	123,8	45,0	19,0	8,2	149,0	1 789	45,6
II	76,4	795	3 886	1 163	121,5	40,7	18,9	7,5	136,1	1 723	45,6
III	70,6	865	4 036	1 068	119,4	46,2	18,8	8,3	163,0	1 302	49,6
IV	77,4	846	3 430	907	130,9	48,8	21,0	7,6	175,6	1 337	46,9
V	68,2	802	3 337	1 368	109,9	38,6	16,6	6,1	132,3	1 680	56,8
VI	68,2	780	2 790	1 003	109,6	28,5	14,6	3,1	94,0	1 624	48,3
VII	75,9	746	2 969	1 050	105,5	32,7	19,5	7,3	126,5	2 265	17,4
VIII	75,5	510	3 105	997	102,4	39,3	18,0	7,4	140,0	1 752	44,7
IX	71,2	565	3 369	937	119,3	46,0	19,7	5,6	146,4	1 576	50,1
X	76,2	684	3 777	1 009	122,0	41,6	18,2	7,7	161,5	1 926	56,2
XI	64,9	738	4 104	1 239	119,5	36,8	18,0	6,6	142,0	2 152	54,8
XII	79,9	764	4 192	1 185	134,5	47,6	21,8	8,1	187,3	1 572	35,3
*1985 I	85,0	756	5 093	1 141	123,4	41,7	19,0	7,5	142,8	1 929	39,6
II	72,9	767	4 662	955	121,4	38,3	19,2	6,9	154,9	1 570	38,8
III	86,6		4 283	885	129,3	42,4	22,0	7,7	149,8		
IV											
V											
VI											
VII											
VIII											
IX											
X											
XI											
XII											

Ks. huomautusosasto numerossa I.

1) SITC-nimike käsittää myös muita tuotteita kuin allmainitun.

2) Nettotuotanto.

Se notavdelningen i häfte I.

1) SITC-position omfattar även andra produkter än den nedannämnda.

2) Netproduktion.

See note section in No. I.

1) This SITC-item also contains other products than the one stated.

2) Net production.

TUOTANTO – PRODUKTION – PRODUCTION

3. Tuotetilasto (jatk.) – Produktstatistik (forts.) – Production statistics (cont.)

SITC, Rev.2 N:o	¹⁾ 641.1–5, 7–9	641.1	641.2, 5(9)	¹⁾ 641.3 (1,2,9)	641.6	651.3–5	652	661.2	¹⁾ 662.4(1)	664.3	671.2	
Vuosi ja kuukausi År och månad Year and month	Papperi ja pahvi – Papper och papp – Paper and paperboard			Puukuitu- levy Träfiber- plattor Fibre- board	Puuvilla- lanka Bomulls- garn Cotton yarn	Puuvilla- kangas Bomulls- tyger Cotton fabrics	Sementti Cement Cement	Tiilet ²⁾ Tegel ²⁾ Bricks ²⁾	Ikkuna- lasi Fönster- glas Window glass	Raaka- rauta Råjärn Pig iron	Raaka- teräs Råstål Crude steel	
	Yhteensä Summa Total	Siitä – Därav – Of which	Sanoma- lehti- paperi Tidnings- papper Newsprint									Kirjoitus- ja paino- paperi Skriv- och tryck- papper Printing and writing paper
	1 000 t				t			1 000 t	1 000 000 kpl-st-no.	1 000 m ²	1 000 t	
	46	47	48	49	50	51	52	53	54	55	56	57
1980.....	5 720,1	1 430,1	1 867,7	939,4	178,7	14 475	15 122	1 815,1	135,0	10 771	2 019	2 509
1981.....	6 036,8	1 593,2	1 909,4	912,6	147,9	10 787	13,141	1 862,9	130,0	10 488	1 965	2 419
1982.....	5 751,9	1 354,6	1 966,2	855,1	135,8	10 067	16 576	1 906,6	140,6	10 688	1 944	2 414
*1983.....	6 292,9	1 285,3	2 097,5	597,5	137,0	6 666	14 241	1 968,9	144,3	9 742	1 900	2 416
*1984.....	7 246,8	1 498,6	2 569,8	660,1	128,0	6 916	12 818	1 645,4	142,0	7 357	2 034	2 632
*1984 I	584,7	116,7	205,2	51,9	11,4	754	1 391	152,4	9,9	748	180	229
II	576,3	105,4	201,4	56,4	12,6	749	1 162	122,2	9,6	702	163	210
III	634,5	128,2	218,3	59,4	12,6	593	1 229	132,8	10,6	992	185	235
IV	571,7	126,4	190,7	49,9	10,9	594	1 087	128,8	10,2	791	173	226
V	638,2	135,6	214,6	57,1	12,3	657	1 182	157,8	13,7	920	172	231
VI	469,0	58,7	163,7	45,7	10,8	754	1 083	181,0	11,3	761	154	193
VII	554,9	133,1	230,2	61,5	3,1	—	—	77,8	12,5	693	144	163
VIII	645,5	149,0	214,0	56,2	12,8	621	1 472	177,8	13,9	968	174	228
IX	616,0	128,7	223,6	52,3	11,0	584	1 008	132,6	12,0	782	170	224
X	679,8	146,2	242,6	60,1	10,0	594	1 072	185,0	14,7	—	168	230
XI	658,7	138,6	223,1	59,7	13,2	611	1 169	106,6	13,3	—	166	226
XII	617,5	132,0	242,4	49,9	7,3	405	963	90,6	10,3	—	185	237
*1985 I	644,4	141,2	236,4	54,4		528	1 159	121,4	9,4	—	183	244
II	616,6	127,7	223,6	52,9		372	734	116,7	8,5	—	156	204
III									9,8		186	245
IV												
V												
VI												
VII												
VIII												
IX												
X												
XI												
XII												

Ks. huomautusosasto numerossa I.

¹⁾ SITC-nimike käsittää myös muita tuotteita kuin allamainitut.

²⁾ Pl. tulenkestävät ja haponkestävät tiilet.

Se notavdelningen i häfte I.

¹⁾ SITC-positionen omfattar även andra produkter än den nedannämnda.

²⁾ Exkl. elfasta och syrafasta tegel.

See note section in No. 1.

¹⁾ This SITC-item also contains other products than the one stated.

²⁾ Excl. refractory and acid-resistant bricks.

TUOTANTO – PRODUKTION – PRODUCTION

SITC, Rev.2 N:o	¹⁾ 672-678	¹⁾ 673.2(6)	¹⁾ 631.1	¹⁾ 674, 675.0(1)	¹⁾ 674, 675.0(1)	¹⁾ 682.1(2)	¹⁾ 683.1	686.1	812.2	
Vuosi ja kuukausi År och månad Year and month	Valssustuotteet (kuumavalsatut) – Valsprodukter (varmvalsade) – Rolled products (hot-rolled)				Kylmä- valsatut levytuotteet	Sinkityt levytuotteet	Kupari- katodit Koppar- katoder Copper (cathodes)	Nikkeli- katodit Nickel- katoder Nickel (cathodes)	Sinkki Zink Zinc	Keraamiset saniteetti- valmisteet, asennettavat Keramiskt sanitetsgods för install. Sanitary ceramic articles
	Kaikkiaan Inalles Total	Betoniteräs Betongstål Reinforcing steel	Valssilanka Valstråd Rolled wire	Levytuotteet Plåt- produkter Plates	Kallvalsade plåt- produkter Cold-rolled plates	Galvani- serade plåt- produkter Galvanised sheets and plates				
	1 000 t									
	58	59	60	61	62	63	64	65	66	67
1980.....	1 890	216	139	1 389	443	171	40 542	13 008	146 719	9 318
1981.....	1 850	204	117	1 413	384	167	33 796	13 310	139 835	9 892
1982.....	1 847	194	104	1 427	467	215	47 969	12 304	155 000	9 464
*1983.....	1 955	173	180	1 501	516	207	55 422	14 991	155 336	9 908
*1984.....	1 987	171	193	1 489	544	196	57 318	15 284	158 819	8 923
*1984	I	187	18	138	50	17	4 949	1 284	14 074	695
	II	180	15	140	50	15	4 610	1 289	12 630	897
	III	178	17	19	130	18	4 900	1 471	12 181	849
	IV	169	13	17	127	17	4 624	1 545	13 695	762
	V	187	17	23	133	55	5 300	1 501	14 629	644
	VI	143	15	14	102	45	4 287	196	11 804	832
	VII	50	1	1	44	8	5 022	906	13 829	631
	VIII	161	17	16	118	45	4 721	1 527	14 507	704
	IX	176	16	17	130	44	4 000	1 284	10 058	690
	X	195	19	18	144	49	5 015	1 476	14 366	717
	XI	187	15	21	138	50	5 085	1 362	13 512	733
	XII	174	8	13	145	39	4 805	1 443	13 534	769
*1985	I	199	18	17	152	51	5 276	1 501	14 450	1 260
	II	163	11	17	124	47	3 750	1 357	12 616	663
	III	178	16	18	132	47	3 910	1 339		738
	IV									
	V									
	VI									
	VII									
	VIII									
	IX									
	X									
	XI									
	XII									

Ks. huomautusosasto numerossa I.

Se notavdelningen i häfte I.

See note section in No. I.

¹⁾ SITC-nimike käsittää myös muita kuin allamai-
nitun.

¹⁾ SITC-position omfattar även andra än den
nedannämnda.

¹⁾ This SITC-item also contains other products
than the one stated.

TUOTANTO – PRODUKTION – PRODUCTION

4. Teollisuustuotannon volyymi-indeksi – Volymindex för industriproduktionen –
Volume index of industrial production

1980 = 100. Ryhmien painot ilmoitettu suluissa – Gruppvikterna angivna inom parentes – Weighting figures in parentheses

Vuosi ja kuukausi År och månad Year and month	Koko teolli- suus Hela indus- trin Total industry	Inves- tointi- tavarat Investe- rings- varor Invest- ment goods	Muut tuotanto- hyödyk- keet Andra produkti- onsförnö- denheter Other pro- ducers' goods	Kulutus- hyödyk- keet Konsum- tions- förmöden- heter Consum- ers' goods	Toimiala – Näringsgren – Industry								
					2	311–2	313	314	321	322	323	324	331
					Kaivos- ja kai- vannais- toiminta Brytning av mine- raliska produkter Mining and quarrying	Elintarvik- keiden valm. Livsme- delstillv. Food manuf.	Juomien valm. Dryckes- varuillv. Beverage industries	Tupakka- tuotteiden valm. Tobaks- varuillv. Tobacco manufac- tures	Tekstili- en valm. Textil- varuillv. Manuf. of textiles	Vaattei- den valm. Tillv. av kläder Manuf. of wearing apparel, except footwear	Nahan, turkisten ym. valm. Tillv. av läder, pälsskinn m.m. Manuf. of leather, fur etc.	Kenkien valm. Manuf. of foot- wear	Puu- tavar- an valm. Trävaru- tillv. Manuf. of wood and wood products
(100)	(11,1)	(60,4)	(28,5)	(1,5)	(8,7)	(1,4)	(0,3)	(2,9)	(3,1)	(0,3)	(0,8)	(7,5)	
	1	2	3	4	5	6	7	8	9	10	11	12	13
1980	100,0	100,0	100,0	100,0	100,0	100,0	100,0	100,0	100,0	100,0	100,0	100,0	100,0
1981	102,6	114,1	100,1	103,4	103,1	104,0	99,5	138,4	93,8	108,9	95,7	112,8	89,6
1982	103,6	123,0	101,5	100,5	114,9	106,0	101,6	96,5	89,4	107,8	97,2	109,1	82,4
*1983	106,9	121,2	106,4	102,4	110,7	108,6	100,6	98,7	87,1	99,5	99,8	100,3	91,0
*1984	111,3	129,2	111,1	105,0	100,3	108,3	103,6	98,2	86,9	98,9	108,9	105,9	92,3
*1984 I	114,2	132,9	113,1	109,4	77,7	99,1	86,4	99,4	91,1	123,3	135,2	115,7	94,0
II	108,5	127,6	108,0	102,5	72,0	90,2	85,4	66,7	90,3	117,0	120,8	107,0	88,0
III	116,6	139,1	116,4	108,6	72,3	99,9	100,2	94,9	90,4	103,7	117,3	118,3	100,9
IV	108,0	127,0	108,2	100,4	68,3	97,5	107,8	88,6	83,7	88,6	109,0	101,2	104,6
V	121,7	152,7	121,5	110,4	94,0	116,6	120,4	123,1	97,5	80,1	123,4	115,2	120,7
VI	110,7	144,8	108,3	103,0	185,9	104,0	124,3	120,9	90,8	103,2	93,1	114,4	103,0
VII	74,7	54,8	79,9	71,0	133,5	97,2	117,7	15,3	36,7	51,6	10,3	32,7	41,7
VIII	115,1	131,8	114,8	109,4	178,7	114,3	115,9	119,3	102,1	115,6	128,3	124,7	90,4
IX	110,7	127,3	111,7	102,4	83,6	105,6	88,4	115,0	83,1	80,2	113,1	94,8	99,6
X	126,6	145,1	125,0	122,8	88,1	140,4	97,6	127,5	98,3	129,1	137,5	132,3	104,6
XI	124,2	144,5	121,6	121,7	72,8	132,1	97,2	120,7	104,8	114,0	128,6	126,5	94,9
XII	104,4	122,7	104,0	98,4	76,8	102,4	101,3	86,7	74,0	80,0	90,5	87,7	65,3
*1985 I	117,1	131,4	115,7	114,6	91,5	101,9	84,9	109,7	87,0	123,4	122,2	136,8	78,3
II	108,0	127,9	106,9	102,8	83,4	88,4	73,8	77,5	74,6	122,8	107,1	115,1	78,2
III													
IV													
V													
VI													
VII													
VIII													
IX													
X													
XI													
XII													

Ks. huomautusosasto numerossa I.

Se notavdelningen i häfte I.

See note section in No. 1.

TUOTANTO – PRODUKTION – PRODUCTION

Toimiala (jatk.) – Näringsgren (forts.) – Industry (cont.)

Vuosi ja kuukausi År och månad Year and month	332	341	342	351	352	353	354	355	356	361	362	369	
	Ei-metallisten kalusteiden valmistus Tillv. av möbelfaror av metall Manuf. of furniture and fixtures, except primary of metal	Massan, paperin ja paperituott. valmistus Massa-, pappers och pappersvarutillv. Manuf. of paper and paper products	Graafinen tuotanto Grafisk produktion Printing, publishing and allied industries	Kemikaalien valm. Tillverkning av kemikalier Manuf. of industrial chemicals	Muiden kemiallisten tuotteiden valm. Tillv. av andra kemiska produkter Manuf. of other chemical products	Maaöljyn jalostus Petroleum-raffinering Petroleum refineries	Maaöljyn ja kivihiilituotteiden valm. Tillv. av petroleum- och kolprodukter Miscellaneous products of petroleum and coal	Kumituotteiden valm. Gummi-varutillv. Manuf. of rubber products	Muovituotteiden valm. Plast-varutillv. Manuf. of plastic products n.e.c.	Posliini-teosten yms. tuotteiden valmistus Porslins- och ler-godstillv. Manuf. of pottery, china and earthen-ware	Lasin ja lasituotteiden valmistus Glas- och glasvarutillv. Manuf. of glass and glassproducts	Muu savi- ja kivituu- teiden valmistus Annan ler- och stenproduktitillv. Manuf. of other non-metallic mineral products	
	(1,6)	(13,0)	(6,8)	(3,5)	(2,2)	(2,8)	(0,3)	(0,7)	(1,0)	(0,3)	(0,6)	(2,7)	
	14	15	16	17	18	19	20	21	22	23	24	25	
1980	100,0	100,0	100,0	100,0	100,0	100,0	100,0	100,0	100,0	100,0	100,0	100,0	
1981	104,5	100,8	106,4	97,3	111,9	92,1	100,5	94,1	108,3	102,0	101,2	101,2	
1982	109,5	94,7	109,4	97,9	100,2	85,3	130,4	97,7	115,3	108,3	97,6	112,7	
*1983	114,2	102,2	116,4	106,0	103,7	92,2	141,2	95,6	131,5	106,9	98,2	122,7	
*1984	112,2	113,0	123,0	112,8	104,6	93,5	138,1	96,4	143,4	99,1	98,5	110,9	
*1984	I	122,7	109,4	126,3	115,8	104,8	104,5	161,4	100,5	156,0	101,4	100,2	103,9
	II	100,8	111,0	125,5	108,7	96,0	101,3	148,9	97,6	132,0	104,8	91,7	89,2
	III	99,5	116,3	132,1	121,3	119,0	107,4	147,3	87,6	178,8	112,0	104,1	113,0
	IV	102,2	101,2	124,6	125,5	101,7	105,4	147,8	102,9	125,6	88,0	76,2	101,6
	V	128,7	117,0	131,8	114,9	123,3	95,2	147,7	100,9	151,7	94,6	79,6	127,0
	VI	132,6	91,5	109,0	97,5	117,8	101,1	153,8	99,9	152,9	106,2	71,8	125,2
	VII	21,6	124,2	89,3	81,7	53,7	95,2	131,6	8,6	54,6	69,5	43,1	65,5
	VIII	143,7	117,5	123,8	119,6	100,4	64,2	157,2	121,0	156,9	87,1	132,5	127,2
	IX	139,6	111,3	129,9	114,2	109,0	73,2	126,9	90,0	141,1	97,2	187,4	117,7
	X	122,0	124,2	141,0	123,1	118,6	82,6	128,9	100,5	200,9	108,0	121,6	142,0
	XI	145,4	123,0	134,6	118,5	124,3	92,5	82,7	145,2	156,7	111,9	84,4	124,3
	XII	87,7	109,5	107,9	112,1	87,1	99,3	123,3	102,3	114,1	107,8	89,2	94,0
*1985	I	129,6	117,9	127,6	110,2	103,7	94,7	136,9	102,1	125,3	142,7	90,6	109,7
	II	93,0	109,4	114,8	111,4	96,1	94,6	120,1	95,8	128,3	90,9	96,1	85,2
	III												
	IV												
	V												
	VI												
	VII												
	VIII												
	IX												
	X												
	XI												
	XII												

Ks. huomautusosasto numerossa I.

Se notavdelningen i häfte I.

See note section in No. I.

TUOTANTO – PRODUKTION – PRODUCTION

4. Teollisuustuotannon volyymi-indeksi (jatk.) – Volymindex för industriproduktionen (forts.) – Volume index of industrial production (cont.)

1980 = 100

Vuosi ja kuukausi År och månad Year and month	Toimiala (jatk.) – Näringsgren (forts.) – Industry (cont.)									Tehdasteollisuuden erikoisindeksejä Specialindexar för fabriksindustri Special indices of manufacturing			
	371	372	381	382	383	384	385	390	4	331,341	37–38	3	
	Raudan, teräksen ja ferroseosten valmistus Järn-, stål- och ferrolegerings framställning Iron and steel basic industries	Muiden metallien valmistus Framställning av icke-järnmetaller Nonferrous metal basic industries	Metallituotteiden valmistus Metallivärtlverkning Manuf. of fabricated metal products except machinery and equipment	Koneiden valmistus Maskintillverkning Manuf. of machinery electrical	Sähkötekniikan tuotteiden valmistus Tillverkning av elproduktter Manuf. of electrical apparatus and supplies	Kulku- neuvojen valmistus Transportmedelstillverkning Manuf. of transport equipment	Instrumenttien yms. tuott. valmistus Tillverkning av instrument od. finmekaniska produkter Manuf. of professional and scientific, and measuring and controlling equipment n.e.c. and photographic and optical goods	Muu valmistus Annan tillverkning Other manuf. industries	Sähkö-, kaasuja vesihuolto El-, gas- och vattenför-sörjn. Electricity, gas and water	Puu- ja paperiteollisuus Trä- och pappersindustri Manuf. of wood, paper and other products	Metalliteollisuus Metall- industri Manuf. of metal products	Muu tehdasteollisuus Annan fabriks- industri Other manufacturing industries	Tehdasteollisuus Fabriks- industri Manufacturing
(3,4)	(0,9)	(4,7)	(9,2)	(4,3)	(5,1)	(0,7)	(0,7)	(9,0)	(20,5)	(28,3)	(40,7)	(89,5)	
	26	27	28	29	30	31	32	33	34	35	36	37	38
1980	100,0	100,0	100,0	100,0	100,0	100,0	100,0	100,0	100,0	100,0	100,0	100,0	100,0
1981	97,1	98,3	106,4	113,9	101,9	104,9	121,9	103,2	100,9	96,7	106,9	103,0	102,8
1982	99,5	109,9	121,1	116,6	104,0	118,8	130,8	109,6	99,5	90,2	113,9	103,7	103,8
*1983	104,1	121,5	118,3	114,6	109,1	117,8	139,5	108,2	101,9	98,1	114,5	107,0	107,3
*1984	109,6	132,4	119,2	126,6	114,0	118,0	160,7	107,2	109,2	105,5	120,8	108,4	111,7
*1984 I	116,1	137,3	116,7	128,6	123,4	131,4	120,4	87,7	126,5	103,8	124,9	110,6	113,6
II	117,6	126,5	109,4	125,9	108,4	122,7	145,1	81,3	116,7	102,7	119,4	103,3	108,3
III	113,1	140,8	115,7	137,5	113,9	129,9	196,8	110,8	122,3	110,7	127,5	112,4	116,8
IV	112,5	140,0	113,4	126,5	105,6	116,0	143,7	117,3	104,8	102,4	118,4	105,7	109,0
V	121,9	141,1	132,1	148,4	134,6	146,8	174,3	127,1	102,4	118,3	140,5	115,3	124,1
VI	94,5	104,5	122,4	151,0	123,2	118,6	172,2	121,5	85,2	95,7	128,4	108,7	112,0
VII	63,0	102,9	72,7	55,8	36,7	45,6	48,4	32,4	90,3	94,2	56,0	72,2	72,1
VIII	106,2	127,4	125,7	128,9	121,5	111,7	194,5	114,2	95,5	107,6	123,0	115,4	116,0
IX	114,8	128,0	122,7	124,3	120,6	113,6	129,6	110,3	102,8	107,0	120,6	108,4	112,0
X	126,6	151,8	145,7	138,5	133,5	136,1	160,6	143,6	114,2	117,1	138,0	127,6	128,5
XI	118,8	148,3	142,6	137,9	141,1	129,0	189,3	156,6	123,6	112,8	136,8	123,2	125,1
XII	109,6	140,6	111,8	115,5	105,9	114,1	253,1	83,9	126,4	93,4	116,6	97,5	102,7
*1985 I	127,4	141,6	120,5	126,4	125,6	130,3	116,8	104,1	153,9	103,5	126,4	110,2	113,8
II	111,7	124,4	111,5	130,7	111,9	110,5	152,0	94,7	138,8	98,0	119,0	99,2	105,3
III													
IV													
V													
VI													
VII													
VIII													
IX													
X													
XI													
XII													

Ks. huomautusosasto numerossa I.

Se notavdelningen i häfte I.

See note section in No. I.

5. Talonrakennustoiminta – Husbyggnadsverksamhet – Building construction

Kaikki rakennukset – Alla byggnader – All buildings											
Vuosi ja neljännes År och kvartal Year and quarter	Yhteensä Summa Total	Asuin- rakennuk- set Bostads- byggnader Residential buildings	Myymäla-, maj- ja ra- vits.rak. Butiks-, in- kvart.- och bespisnings- byggnader Shop, accommoda- tion and restaurant buildings	Hoitoalan rakennuk- set Vård- byggnader Institu- tional buildings	Toimisto- ja hallintora- kennukset Kontors- och förvalt- nings- byggnader Office buildings	Kokoontu- misraken- nukset Byggnader för sam- lingslokaler Buildings for assembly	Opetusra- kennukset Under- visnings- byggnader Educa- tional buildings	Teollisuus- rakennuk- set Industri- byggnader Industrial buildings	Varastora- kennukset Lager- byggnader Ware- houses	Maa-, metsä- ja kalatalous- rakennukset Byggnader för jordbruk, skogsbruk och fiske Buildings in agriculture, forestry and fisheries	Liikenteen- ja muut rakennuk- set Trafik- och övriga byggnader Transport service and other buildings
Tilavuus – Kubikinhåll – Cubic capacity, 1 000 000 m ³											
	1	2	3	4	5	6	7	8	9	10	11
Myönnetyt talonrakennusluvut – Beviljade byggnadstillstånd – Granted building permits											
1980	50,53	20,71	2,28	0,99	1,58	1,44	1,12	9,16	4,67	5,49	3,09
1981	44,73	18,76	1,42	0,96	1,40	0,91	0,88	7,70	4,13	5,78	3,00
1982	52,17	19,30	2,55	1,09	2,29	1,19	1,22	9,43	4,85	6,73	3,52
1983	51,78	19,66	2,73	1,02	1,94	1,63	1,00	9,65	4,02	6,44	3,69
*1984	49,40	19,87	3,09	0,89	2,09	0,89	1,34	7,56	4,50	5,63	3,53
1983 I	9,85	4,18	0,47	0,19	0,29	0,35	0,16	1,91	0,56	1,28	0,45
II	19,12	7,95	1,09	0,27	0,64	0,46	0,28	2,46	1,24	3,14	1,59
III	14,22	4,23	0,69	0,15	0,56	0,54	0,22	4,33	1,32	1,07	1,12
IV	8,59	3,31	0,47	0,42	0,45	0,27	0,33	0,95	0,91	0,95	0,53
*1984 I	9,11	3,83	0,54	0,11	0,33	0,25	0,25	1,45	0,76	1,12	0,45
II	17,27	7,74	0,89	0,23	0,62	0,28	0,26	2,38	1,09	2,43	1,35
III	12,85	4,82	0,99	0,31	0,49	0,19	0,54	1,99	1,20	1,26	1,07
IV	9,98	3,40	0,66	0,24	0,59	0,17	0,28	1,73	1,45	0,81	0,65
Aloitettut talonrakennustyöt – Påbörjade husbyggnadsarbeten – Buildings started											
1980	45,57	18,62	1,82	0,87	1,63	1,29	0,76	8,11	4,76	5,10	2,44
1981	39,72	17,87	1,12	0,84	0,75	0,82	1,02	6,85	3,08	5,02	2,35
1982	48,07	18,35	2,28	0,91	2,43	1,20	1,31	8,21	4,29	6,10	2,98
1983	48,59	18,65	2,49	1,22	1,72	1,53	0,94	9,50	3,81	5,63	3,09
*1984	44,89	18,34	2,46	0,77	1,92	0,99	1,20	6,98	4,29	4,89	3,05
1983 I	5,39	1,53	0,28	0,43	0,36	0,17	0,27	1,25	0,49	0,31	0,29
II	17,82	8,57	0,95	0,21	0,42	0,44	0,18	2,49	0,94	2,65	0,96
III	16,57	5,38	0,71	0,24	0,50	0,49	0,29	4,40	1,32	2,01	1,23
IV	8,87	3,19	0,56	0,36	0,44	0,43	0,19	1,38	1,05	0,66	0,61
*1984 I	4,32	1,38	0,36	0,14	0,28	0,13	0,19	0,87	0,55	0,13	0,27
II	15,48	7,71	0,58	0,14	0,68	0,40	0,28	1,80	1,04	2,07	0,79
III	13,85	5,54	0,70	0,23	0,43	0,28	0,25	2,23	1,06	1,99	1,13
IV	10,45	3,40	0,77	0,24	0,52	0,16	0,45	2,00	1,56	0,60	0,75
Keskenäiset talonrakennustyöt – Pågående husbyggnadsarbeten – Buildings under construction											
1980	49,83	19,36	1,88	0,92	2,64	1,51	0,96	9,51	3,29	6,35	3,15
1981	47,17	19,43	1,09	0,97	1,71	1,19	0,94	8,67	3,17	6,65	3,31
1982	50,32	19,43	2,07	1,07	2,90	1,26	1,41	8,40	3,60	6,73	3,45
1983	51,44	19,58	2,36	1,27	2,89	1,65	1,01	9,58	3,20	6,44	3,45
*1984	52,56	20,38	2,59	1,27	2,58	1,56	1,27	8,89	3,92	6,28	3,83
1983 I	45,55	16,92	1,87	1,28	3,02	1,25	1,47	7,62	2,98	5,95	3,18
II	52,74	21,18	2,19	1,13	3,04	1,45	1,34	8,23	3,06	7,73	3,38
III	58,14	22,57	2,40	1,18	3,16	1,60	1,19	10,67	3,65	7,87	3,85
IV	51,44	19,58	2,36	1,27	2,89	1,65	1,01	9,58	3,20	6,44	3,45
*1984 I	47,01	17,23	2,30	1,22	2,54	1,49	1,06	8,98	3,23	5,81	3,15
II	51,52	20,66	2,37	1,13	2,62	1,64	1,17	7,91	3,44	7,13	3,45
III	55,96	22,65	2,50	1,19	2,82	1,62	1,01	8,97	3,68	7,57	3,95
IV	52,56	20,38	2,59	1,27	2,58	1,56	1,27	8,89	3,92	6,28	3,83

Ks. huomautusosasto numerossa I.

Se notavdelningen i häfte I.

See note section in No. I.

TUOTANTO – PRODUKTION – PRODUCTION

5. Talonrakennustoiminta (jatk.) – Husbyggnadsverksamhet (forts.) – Building construction (cont.)

Kaikki rakennukset – Alla byggnader – All buildings												
Vuosi ja neljännes År och kvartal Year and quarter	Yhteensä Summa Total	Asuinrakennukset Bostadsbyggnader Residential buildings	Myymäälä-, maj- ja ravits.rak. Butiks-, in-kvart.- och bespisningsbyggnader Shop, accommodation and restaurant buildings	Hoitoalan rakennukset Vårdbyggnader Institutional buildings	Toimistojen ja hallintorakennukset Kontors- och förvaltningsbyggnader Office buildings	Kokoontamisrakennukset Byggnader för samlingslokaler Buildings for assembly	Opetus- ja oppilaitosrakennukset Undervisningsbyggnader Educational buildings	Teollisuusrakennukset Industribyggnader Industrial buildings	Varastorakennukset Lagerbyggnader Warehouses	Maa-, metsä- ja kalatalousrakennukset Byggnader för jordbruk, skogsbruk och fiske Buildings in agriculture, forestry and fisheries	Liikenteen ja muut rakennukset Trafik- och övriga byggnader Transport service and other buildings	
	Tilavuus – Kubikinnehåll – Cubic capacity, 1 000 000 m ³											
	1	2	3	4	5	6	7	8	9	10	11	
Valmistuneet rakennukset – Färdigställda byggnader – Completed buildings												
1980.....	42,77	18,04	1,93	0,73	1,06	1,35	1,18	7,12	3,83	4,82	2,03	
1981.....	41,22	17,20	1,97	0,83	1,63	1,14	1,04	7,52	3,23	4,39	2,14	
1982.....	43,74	18,00	1,34	0,76	1,10	1,05	0,86	8,19	3,71	6,02	2,69	
1983.....	47,37	18,42	2,21	1,01	1,86	1,21	1,33	8,05	4,20	5,92	3,14	
*1984.....	43,25	17,35	2,23	0,76	2,40	1,01	0,97	7,23	3,58	4,97	2,74	
1983	I	10,29	4,06	0,50	0,20	0,37	0,24	0,22	1,82	1,1	1,13	0,62
	II	10,56	4,29	0,63	0,35	0,40	0,24	0,31	1,87	0,87	0,85	0,75
	III	10,06	3,96	0,49	0,19	0,38	0,33	0,44	1,92	0,73	1,86	0,76
	IV	15,46	6,12	0,59	0,27	0,71	0,39	0,36	2,45	1,49	2,07	1,00
*1984	I	8,72	3,72	0,44	0,19	0,63	0,26	0,17	1,49	0,52	0,71	0,59
	II	10,30	4,08	0,48	0,17	0,62	0,22	0,17	2,54	0,80	0,70	0,52
	III	9,61	3,61	0,60	0,18	0,40	0,30	0,42	0,98	0,76	1,64	0,72
	IV	13,75	5,64	0,67	0,16	0,75	0,22	0,20	2,05	1,32	1,88	0,86

6. Asuntojen tuotanto – Bostadsproduktionen – Construction of dwellings

Vuosi ja neljännes År och kvartal Year and quarter	Myönnetty rakennusluvat Beviljade byggnadstillstånd Granted building permits		Keskeneräiset asunnot Halvfärdiga bostadslägenheter Incomplete dwellings		Valmistuneet asunnot Färdigställda bostadslägenheter Completed dwellings		
	Asuinhuoneistoja Bostadslägenheter Dwellings	Kokonaishuoneistoala Total lägenhetsyta Floor area	Asuinhuoneistoja Bostadslägenheter Dwellings	Kokonaishuoneistoala Total lägenhetsyta Floor area	Asuinhuoneistoja Bostadslägenheter Dwellings	Kokonaishuoneistoala Total lägenhetsyta Floor area	
	1 000 m ²		1 000 m ²		1 000 m ²		
	1	2	3	4	5	6	
1980.....	54 807	4 677	46 006	4 132	49 648	4 184	
1981.....	50 441	4 354	45 975	4 169	46 988	3 981	
1982.....	52 873	4 437	46 247	3 975	47 997	3 970	
1983.....	53 881	4 509	46 978	3 963	50 500	4 097	
*1984.....	55 881	4 553	50 050	4 174	50 050	4 007	
1983	I	11 332	953	39 982	3 339	11 288	934
	II	19 469	1 803	48 087	4 229	13 028	985
	III	12 519	985	52 171	4 584	10 215	813
	IV	10 561	768	46 978	3 963	15 969	1 364
*1984	I	10 811	881	41 321	3 432	10 976	865
	II	19 353	1 758	47 457	4 134	12 779	945
	III	14 546	1 122	53 499	4 637	9 455	749
	IV	10 925	774	50 050	4 174	15 426	1 269

Ks. huomautusosasto numerossa I.

Se notavdelningen i häfte I.

See note section in No. I.

7. Kaupan myynti — Handelns försäljning — Sales of commerce

a. Tukkukauppa — Partihandeln — Wholesaling

Vuosi ja kuukausi År och månad Year and month	Koko tukku- kauppa Hela parti- handeln Total wholesale trade	Yleis- tukku- kauppa Allmän parti- handel General wholesale trade	Ravinto- ja nautinto- ainekauppa Handel med livs- och njutnings- medel Wholesaling of food and beverages	Tekstiili- vaatetus- ja nahkatavara- kauppa Handel med textil-, bekläd- nads- och lädervaror Wholesaling of textile, cloth- ing and leath- er articles	Rauta- ja ra- kennustarvike- kauppa Handel med järn- och byggnadsvaror Wholesaling of iron ware and construction materials	Sähkö- ja radio- tarvikekauppa Handel med el- och radio- artiklar Wholesaling of electric appliances and radios	Autoalan kauppa Handel med bilar och bil- förnöden- heter Wholesale- saling of motor vehicles	Polttoai- nekauppa Handel med bränslen Wholesale- saling of fuels	Investointi- tavara- ja raaka-aine- kauppa Handel med maskin-, metall- och rävaror Wholesaling of investment articles and raw materials	Puutavara- kauppa Handel med trärvaror Wholesale- saling of timbers	
	1	2	3	4	5	6	7	8	9	10	
Myynti (pl. lvv.) — Försäljning (exkl. oms.) — Sales (excl. sales tax) 1 000 000 mk											
1982	131 587	40 809	17 302	1 724	7 619	4 279	8 455	17 509	16 473	2 527	
1983	142 959	44 399	19 599	1 796	8 340	4 577	8 942	17 873	18 207	3 025	
*1984	151 613	44 959	20 935	2 126	8 479	5 188	9 896	18 395	20 240	3 436	
1983	X	12 781	4 088	1 800	182	758	430	768	1 415	1 543	251
	XI	12 989	4 077	1 809	162	691	454	763	1 646	1 619	312
	XII	13 871	4 171	1 971	126	674	502	796	1 727	1 944	285
*1984	I	10 674	2 915	1 382	136	576	399	728	1 457	1 548	180
	II	11 336	3 186	1 510	155	624	415	794	1 492	1 637	232
	III	12 621	3 496	1 705	192	710	459	940	1 636	1 745	274
	IV	11 209	3 141	1 651	166	605	346	865	1 362	1 416	213
	V	13 814	4 357	1 819	200	924	427	812	1 490	1 832	278
	VI	12 189	3 667	1 670	130	773	402	806	1 410	1 575	320
	VII	10 758	3 470	1 664	81	575	306	646	1 410	1 260	177
	VIII	13 904	4 276	1 819	243	763	455	811	1 650	1 838	409
	IX	13 632	3 963	1 930	231	681	477	858	1 784	1 814	329
	X	14 314	4 356	2 056	236	853	496	888	1 555	1 853	313
	XI	13 783	4 095	1 772	206	815	547	869	1 576	1 931	342
	XII	13 495	4 037	1 890	138	663	442	847	1 573	1 823	367
Volyyymi-indeksi — Volymindex — Volume index 1980 = 100											
1982	109	106	111	102	118	130	122	106	101	82	
1983	110	107	116	98	121	129	122	103	104	90	
1983	X	115	115	124	117	128	143	123	96	104	87
	XI	117	114	125	104	117	150	121	112	109	109
	XII	124	116	135	80	114	166	126	117	130	98
*1984	I	95	80	92	86	97	131	114	99	103	62
	II	100	87	101	98	104	136	124	101	108	80
	III	111	95	114	119	118	151	147	111	114	95
	IV	98	85	110	103	100	114	135	92	92	73
	V	120	117	120	124	153	140	128	101	119	95
	VI	106	98	109	80	127	131	127	95	102	110
	VII	93	92	109	49	94	100	101	95	81	61
	VIII	119	113	117	146	124	147	126	111	117	137
	IX	116	104	124	138	110	155	132	117	116	110
	X	121	114	131	140	137	161	137	97	118	105
	XI	117	107	113	123	131	178	133	98	122	116
	XII	113	105	121	82	106	144	129	98	115	124

Ks. huomautusosasto numerossa I.

Se notavdelningen i häfte I.

See note section in No. I.

KAUPPA – HANDEL – COMMERCE

7. Kaupan myynti (jatk.) – Handelns försäljning (forts.) – Sales of commerce (cont.)

Vuosi ja kuukausi År och månad Year and month	a. Tukkukauppa – Partihandeln – Wholesaling			b. Vähittäiskauppa – Detaljhandeln – Retailing						
	Muu tuotantotarvikekauppa Annan handel med produktionsvaror Wholesaling of other production articles	Lääke- ja kemikaalitarvikekauppa Annan handel med medicinal och kemikalievaror Wholesaling of medicines and drugs	Muu tukkukauppa Annan parti-handel Other wholesaling prop- er (n.e.c.)	Koko vähittäiskauppa Hele detaljhandeln Total retail trade	Tavartalo- kauppa Varuhus- handel Depart- ment stores	Sekatavara- rain kauppa Diverse- handel Retailers, rural type	Elintarvikkeiden kauppa Livsmedels- handel Food and beverage retailing	Elintarvikkeiden yleisvähittäiskauppa Allmän livs- medelsde- taljhandel General food shops	Maito-, leipä-, liha- ja vihannekauppa Mjök-, bröd-, kött och grönsakshandel Dairy and bakery prod- uce, meat and vegetable shops	Muu elintarvikkeiden kauppa Annan handel med livs- medel Other food shops
	11	12	13	14	15	16	17	18	19	20
Myynti (ml. lvv.) – Försäljning (inkl. oms.) – Sales (incl. sales tax) 1 000 000 mk										
1982.....	6 958	2 545	5 387	87 571	10 891	7 455	19 527	17 191	895	1 441
1983.....	7 051	2 794	6 356	95 784	12 137	8 209	21 599	19 041	915	1 643
*1984.....	7 679	3 156	7 125	104 136	12 725	8 683	23 691	20 834	1 020	1 837
1983 X	717	232	598	8 106	1 012	708	1 753	1 544	76	134
XI	610	248	598	8 158	1 065	658	1 783	1 573	75	134
XII	793	276	606	10 223	1 565	841	2 164	1 923	90	151
*1984 I	487	256	609	7 461	869	502	1 688	1 483	74	131
II	486	255	549	7 334	887	528	1 712	1 506	76	130
III	587	267	611	8 195	969	597	1 870	1 644	83	143
IV	673	242	528	7 980	677	624	1 980	1 716	89	175
V	750	267	659	8 878	1 149	823	1 930	1 690	85	156
VI	612	242	582	9 087	1 089	867	2 073	1 833	85	155
VII	552	218	399	8 911	1 074	831	2 028	1 784	87	157
VIII	757	279	604	9 017	1 080	812	2 092	1 845	89	158
IX	728	262	575	8 436	1 038	720	1 899	1 661	83	155
X	797	293	617	9 149	1 097	760	1 975	1 736	90	149
XI	668	296	666	8 944	1 148	667	2 012	1 771	86	154
XII	761	280	673	10 561	1 651	928	2 294	2 028	93	174
Volymyymi-indeksi – Volymindex – Volume index 1980 = 100										
1982.....	125	115	105	106	108	97	91	89	100	105
1983.....	116	117	116	107	111	99	93	92	95	106
1983 X	139	113	128	106	109	100	89	88	93	101
XI	118	121	127	106	114	92	90	89	91	99
XII	151	133	128	132	168	118	110	110	111	112
*1984 I	93	123	128	97	93	71	85	84	91	96
II	92	122	114	95	95	74	85	84	92	95
III	110	127	126	105	102	82	92	91	99	105
IV	126	115	107	101	71	85	96	94	105	127
V	140	127	133	113	119	111	93	91	99	111
VI	114	115	117	115	113	117	100	99	99	110
VII	103	103	80	113	111	112	97	95	100	112
VIII	142	130	121	113	111	108	99	98	102	112
IX	135	122	114	105	106	95	89	87	93	110
X	146	135	122	114	111	99	92	91	101	105
XI	122	136	132	111	116	87	94	93	97	108
XII	138	129	133	130	166	121	107	106	105	121

Ks. huomautusosasto numerossa I.

Se notavdelningen i häfte I.

See note section in No. I.

Vähittäiskauppa — Detaljhandeln — Retailing

Vuosi ja kuukausi År och månad Year and month	Alkoholi- juomien kauppa Handel med alkohol- drycker Liqueur shops	Tekstiili-, va- tetus- ja jalkinekauppa Textil- och be- klädnads- och skohandel Textile-, cloth- ing and foot- wear shops	Tekstiili- ja vaatetus- kauppa Textil- och beklädnads- handel Textile- and clothing shops	Jalkineiden kauppa Skohandel Footwear shops	Rauta-alan kauppa Handel med järnvaror Metalware shops	Rauta- ja ra- kennustarvik- keiden kauppa Handel med järn- och byggnadsvaror Metalware and building equipment shops	Sähköalan tar- vikkeiden kauppa Detaljhandel med elvaror Electrical sup- plies shops	Muu rauta- alan kauppa Annan handel med järnvaror Other metal- ware shops	Huonekalu- ja muu sisustus- tarvikkeiden kauppa Handel med möbler och annan inredning Furniture and other furnish- ing shops
	21	22	23	24	25	26	27	28	29
Myynti (ml. lvv.) — Försäljning (inkl. oms.) — Sales (incl. sales tax) 1 000 000 mk									
1982	5 563	4 898	4 239	659	7 265	3 535	2 694	1 036	1 732
1983	6 229	5 247	4 565	682	7 657	3 643	2 891	1 122	1 886
*1984	6 683	5 628	4 890	738	8 528	3 904	3 422	1 202	1 989
1983	X 498	476	411	65	649	326	253	70	176
	XI 502	524	451	74	648	292	270	86	184
	XII 735	628	563	65	905	339	434	132	228
*1984	I 433	467	410	57	589	226	277	86	160
	II 461	365	324	42	592	231	276	84	146
	III 519	373	329	43	565	239	245	81	163
	IV 610	471	391	81	595	261	228	107	149
	V 472	539	456	82	754	410	215	129	151
	VI 652	429	372	56	730	385	219	126	149
	VII 616	422	367	56	816	369	329	118	149
	VIII 597	412	360	52	797	402	291	105	173
	IX 479	432	374	58	716	348	290	78	161
	X 537	528	460	68	737	363	297	77	196
	XI 566	545	470	74	707	324	301	82	187
	XII 738	634	566	68	907	331	447	129	207
Volyyymi-indeksi — Volymindex — Volume index 1980 = 100									
1982	102	93	94	87	114	106	130	103	119
1983	104	93	94	86	111	101	129	102	120
1983	X 100	98	99	96	110	106	132	74	131
	XI 95	108	107	108	110	95	141	91	136
	XII 140	128	134	96	154	110	226	139	168
*1984	I 82	99	102	83	100	73	144	91	119
	II 88	76	79	61	100	74	144	89	105
	III 99	76	78	63	93	76	127	84	118
	IV 116	96	92	115	99	83	118	109	107
	V 90	109	107	118	123	129	111	130	108
	VI 124	86	87	80	119	121	113	126	107
	VII 117	86	87	79	135	116	170	120	107
	VIII 113	83	85	73	130	125	150	106	122
	IX 91	86	87	82	117	108	149	78	114
	X 102	103	105	93	120	112	152	77	137
	XI 108	106	107	101	116	100	154	82	131
	XII 140	123	129	92	150	102	228	129	144

Ks. huomautusosasto numerossa I.

Se notavdelningen i häfte I.

See note section in No. I.

KAUPPA – HANDEL – COMMERCE

7. Kaupan myynti (jatk.) – Handelns försäljning (forts.) – Sales of commerce (cont.)

Vähittäiskauppa – Detaljhandeln – Retailing									
Vuosi ja kuukausi År och månad Year and month	Autoalan kauppa Handel med bilar och bilförnödenheter Automobile and accessory shops	Huoltamotointiminta Service-stations- verksamhet Service stations	Apteekkitavara- in kauppa Apoteks- varu- handel Pharmacy shops	Kemikaali- tavarain kauppa Kemikalie- varuhandel Cosmetic shops	Kirjojen ja paperitavara- in kauppa Handel med böcker och pappersvaror Book and paper shops	Kultasepänteosten ja kellojen kauppa Handel med guldsmidsvaror och ur Jewellery and watch shops	Valokuvaus-, optisen ja terveydenhoito- alan kauppa Handel med foto-, optiska och hälsovårds- artiklar Photographic, optical goods and medical service equipment retailing	Kukka- ja siemen- kauppa Blomster- och fröhandel Flower and seed shops	Muu vähittäis- kauppa Annan detaljhandel Other retailing etc.
	30	31	32	33	34	35	36	37	38
Myynti (ml. ivv.) – Försäljning (inkl. oms.) – Sales (incl. sales tax) 1 000 000 mk									
1982.....	15 247	8 699	1 751	300	1 292	620	810	500	1 021
1983.....	16 236	9 509	2 047	348	1 435	657	919	528	1 143
*1984.....	18 399	10 203	2 258	384	1 498	717	987	572	1 193
1983	X 1 461	809	182	26	108	45	67	41	94
	XI 1 380	812	185	31	125	48	72	43	97
	XII 1 412	843	199	49	218	116	100	67	154
*1984	I 1 423	737	182	28	126	45	72	42	96
	II 1 349	731	176	31	102	49	75	42	87
	III 1 759	793	183	33	92	48	81	51	100
	IV 1 519	803	182	29	83	42	68	52	94
	V 1 561	848	172	33	108	70	85	74	104
	VI 1 576	922	178	31	101	66	87	42	96
	VII 1 483	930	172	30	85	64	87	32	92
	VIII 1 475	922	180	31	159	62	95	33	97
	IX 1 512	864	195	30	129	47	82	36	94
	X 1 799	887	200	32	126	52	80	44	100
	XI 1 589	862	212	34	141	49	79	51	95
	XII 1 400	884	207	45	237	118	101	72	138
Volyyymi-indeksi – Volymindex – Volume index 1980 = 100									
1982.....	130	107	109	98	116	120	116	112	115
1983.....	126	109	120	105	113	115	119	112	118
1983	X 133	110	125	92	99	94	101	108	113
	XI 125	110	128	110	113	99	109	107	116
	XII 126	114	137	170	197	239	149	144	184
*1984	I 127	100	125	99	112	93	107	95	114
	II 120	99	121	107	91	100	111	97	103
	III 155	107	126	111	82	101	119	117	119
	IV 133	108	126	101	72	88	99	117	111
	V 139	114	121	114	94	144	123	162	121
	VI 141	123	122	106	88	136	127	101	111
	VII 133	124	117	102	73	132	126	86	107
	VIII 132	123	118	106	137	128	135	87	112
	IX 133	115	129	102	112	97	118	89	109
	X 158	114	131	107	109	106	114	99	114
	XI 140	111	140	115	119	101	112	111	109
	XII 123	114	136	149	202	244	144	154	157

Ks. huomautusosasto numerossa I.

Se notavdelningen i häfte I.

See note section in No. I.

8. Ulkomaankauppa – Utrikeshandeln – Foreign trade

Vuosi ja kuukausi År och månad Year and month	Tuonti tavaroiden käytön mukaan Importen enligt varornas användning Imports by use of goods					Vienti toimialojen mukaan Exporten enligt näringsgrenar Exports by industries					Kauppa- tase Handels- balans Trade balance			
	Koko tuonti Total import Total im- ports	Raaka-aineet ja tuotanto- tarvikkeet Råmaterial och produkti- onsförlöden- heter Raw materials and production supplies	Poltto- ja voitelu- aineet Bränslen och smörjmedel Fuels and lubricants	Investointi- tavarat Investe- ringsvaror Investment goods	Kulutus- tavarat Konsum- tions- varor Con- sumer goods	Koko vienti Total export Total ex- ports	Maa- ja metsä- talous, kalastus Lantbruk och skogshush., fiske Agricult- ure, forestry and fishing	Teelli- suus Industri In- dustry	Siitä – Därav – Of which					
	1	2	3	4	5	6	7	8	9	10	11	12	13	
1980....	58 250	38 622	4 088	7 989	7 440	52 795	1 221	51 260	4 132	7 742	15 751	11 547	-5 455	
1981....	61 269	39 156	5 115	8 877	8 015	60 308	1 787	58 231	4 926	6 852	17 127	14 858	- 961	
1982....	64 751	41 144	4 869	9 195	9 130	63 026	1 400	61 199	4 845	6 278	17 502	18 908	-1 725	
1983....	71 528	44 757	5 006	10 860	10 572	69 692	1 430	67 919	4 429	6 944	19 327	20 211	-1 836	
1984....	74 682	47 028	5 034	10 993	11 454	80 904	2 550	77 996	4 980	7 145	23 573	22 998	+6 223	
1984	I	5 737	3 162	407	1 172	932	6 691	209	6 464	289	502	1 625	2 395	+ 954
	II	5 295	3 113	339	827	1 005	6 414	315	6 081	416	538	1 704	1 792	+1 119
	III	5 925	3 832	273	812	999	6 668	323	6 310	418	628	1 989	1 770	+ 743
	IV	6 072	3 698	265	1 098	992	6 790	242	6 524	412	567	1 880	1 738	+ 718
	V	6 304	4 127	453	792	930	6 624	206	6 386	305	632	2 128	1 837	+ 320
	VI	6 366	4 216	532	850	767	6 361	218	6 108	388	641	1 767	1 668	- 5
	VII	7 192	4 880	565	851	878	6 432	296	6 096	341	554	1 765	2 014	- 760
	VIII	6 128	3 894	473	832	916	6 066	155	5 890	401	561	2 291	1 238	- 62
	IX	5 904	3 667	480	783	972	6 954	117	6 804	518	661	2 032	2 003	+1 050
	X	6 756	4 175	538	958	1 075	7 736	159	7 552	472	674	2 209	2 661	+ 980
	XI	6 380	3 943	483	960	982	7 286	121	7 130	472	584	2 165	2 349	+ 906
	XII	6 622	4 319	227	1 059	1 006	6 884	190	6 651	548	604	2 020	1 531	+ 262
	I—III	16 957	10 107	1 019	2 811	2 936	19 773	847	18 855	1 123	1 668	5 318	5 957	+2 814
*1985	I	7 098	4 732	273	875	1 037	6 907	261	6 619	393	622	2 051	1 835	- 191
	II	4 785	2 738	219	788	1 025	6 586	377	6 181	410	482	1 991	1 858	+1 801
	III	6 940	4 247	248	1 082	1 214	6 618	278	6 320	472	465	2 164	1 586	- 322
	IV													
	V													
	VI													
	VII													
	VIII													
	IX													
	X													
	XI													
	XII													
	I—III	18 807	11 724	739	2 746	3 253	20 111	917	19 120	1 275	1 570	6 206	5 281	+1 305

Ks. huomautusosasto numerossa I.

Se notavdelningen i häfte I.

See note section in No. I.

8. Ulkomaankauppa (jatk.) – Utrikeshandeln (forts.) – Foreign trade (cont.)

Vuosi ja kuukausi År och månad Year and month	Tuonti tavaroiden käytön mukaan Inporten enligt varornas användning Imports by use of goods					Vienti toimialojen mukaan Exporten enligt näringsgrenar Exports by industries					Siitä – Därav – Of which	
	Koko tuonti Total import Total imports	Raaka-aineet ja tuotantotarvikkeet Råmaterial och produktionsföremål Raw materials and production supplies	Poltto- ja voiteluaineet Bränslen och smörjmedel Fuels and lubricants	Investointitavarat Investeringsvaror Investment goods	Kulutus- tavarat Konsumtionsvaror Consumer goods	Koko vienti Total export Total exports	Maa- ja metsätalous, kalastus Lantbruk och skogshush., fiske Agriculture, forestry and fishing	Teollisuus Industri	Tekstiili-, vaate- ja nahka- teollisuus Textil-, beklädnads- och läder- industri Textile, clothing, leather industry	Puutavara- teollisuus Trävaru- industri Wood industry	Paperi- ja graafinen teollisuus Pappers- och grafisk industri Paper and graphic industry	Metalli- tuote- ja kone- teollisuus Metallpro- dukt- och maskin- industri Metal product and machine industry
	14	15	16	17	18	19	20	21	22	23	24	25
Yksikköarvoindeksi – Enhetsvärdeindex – Unit value index (Laspeyres) 1980 = 100												
1980	100	100	100	100	100	100	100	100	100	100	100	100
1981	112	113	127	105	108	111	108	111	109	105	112	116
1982	117	117	132	111	114	119	110	119	121	105	119	133
1983	125	124	129	124	126	127	99	127	134	116	121	145
*1984	131	131	132	128	132	134	133	134	140	124	134	145
1983 I	125	124	135	120	126	126	108	127	134	114	120	148
II	124	123	125	124	130	126	88	127	130	116	120	146
III	127	126	128	125	130	127	73	128	141	114	123	144
IV	128	127	131	127	128	128	94	129	135	116	123	146
*1984 I	129	128	130	127	132	132	132	132	140	119	127	147
II	129	129	129	127	134	133	131	133	135	124	131	147
III	133	133	132	131	136	136	129	137	145	127	138	145
IV	134	134	136	130	137	137	141	136	140	126	140	144
Paljousindeksi – Volymindex – Volume index (Paasche) 1980 = 100												
1980	100	100	100	100	100	100	100	100	100	100	100	100
1981	94	90	99	106	100	103	135	102	110	85	97	111
1982	95	91	90	104	108	100	104	100	97	77	93	124
1983	98	93	95	110	113	104	118	104	80	77	101	121
*1984	98	93	93	107	117	114	156	114	86	74	112	138
1983 I	90	85	60	105	118	101	197	99	82	73	93	120
II	95	90	81	114	114	103	119	103	75	81	95	121
III	97	91	130	103	99	97	44	98	76	72	103	107
IV	108	105	108	116	113	115	125	115	85	85	112	132
*1984 I	90	81	77	110	119	114	210	112	77	73	106	141
II	99	97	95	107	107	113	166	112	79	77	112	124
III	99	97	112	94	109	108	144	107	84	72	112	125
IV	101	96	90	114	120	122	104	122	103	77	116	158

Ks. huomautusosasto numerossa I.

Se notavdelningen i häfte I.

See note section in No. I.

9. Suomen Pankin avista myyntikurssit — Finlands Banks avista försäljningskurser —
Avista rates of exchange of the Bank of Finland

Päivämäärä Datum Date	New York 1 \$ (USD)	Mont- real 1 C\$ (CAD)	Lontoo London 1 £ (GBP)	Tukhol- ma Stock- holm 100 Skr (SEK)	Oslo 100 Nkr (NOK)	Kööpen- hamina Köpen- hamn Copen- hagen 100 Dkr (DKK)	Frank- furt a/M. 100 DM (DEM)	Amster- dam 100 Fl (NLG)	Bryssel Brussels 100 Bfr ¹⁾ (BEC)	Zürich 100 Sfr (CHF)	Pariisi Paris 100 FF (FRF)	Rooma Roma 100 Lit (ITL)	Wien Vienna 100 Sch (ATS)	Tokio Tokyo 100 Yen (JPY)	Moskova Moskva Moscow Clearing, 1 Rbl (SUR)
	1	2	3	4	5	6	7	8	9	10	11	12	13	14	15
1980 31/12	3,849	3,240	9,216	88,20	74,75	64,60	196,70	180,40	12,290	217,90	85,45	0,420	27,75	1,898	5,701
1981 31/12	4,366	3,685	8,370	79,15	75,50	60,00	194,60	177,40	11,480	243,60	77,10	0,369	27,82	1,993	6,202
1982 31/12	5,299	4,309	8,558	72,65	75,20	63,25	223,10	201,95	11,340	266,00	78,80	0,389	31,74	2,263	7,440
1983 31/12	5,818	4,679	8,443	72,85	75,75	59,15	213,95	190,40	10,470	267,60	70,05	0,353	30,40	2,517	7,417
1984 31/12	6,538	4,960	7,622	73,05	72,10	58,20	208,25	184,45	10,400	252,95	68,25	0,341	29,65	2,605	7,539
1984 31/7	6,101	4,649	7,983	72,75	73,30	57,70	210,95	186,60	10,440	248,00	68,85	0,344	30,05	2,491	7,326
31/8	6,068	4,679	7,967	73,10	73,25	57,75	210,40	186,45	10,440	252,70	68,70	0,340	29,90	2,515	7,348
29/9	6,305	4,794	7,872	73,55	72,10	57,65	208,40	184,95	10,290	252,70	68,10	0,336	29,70	2,574	7,445
31/10	6,373	4,840	7,720	73,50	72,15	57,85	208,80	185,25	10,350	253,95	68,25	0,338	29,75	2,599	7,495
30/11	6,436	4,871	7,738	73,20	72,10	57,80	208,15	184,60	10,350	253,15	68,10	0,338	29,65	2,610	7,524
31/12	6,538	4,960	7,622	73,05	72,10	58,20	208,25	184,45	10,400	252,95	68,25	0,341	29,65	2,605	7,539
1985 31/1	6,643	5,005	7,499	73,60	72,60	58,80	209,95	185,55	10,500	248,30	68,80	0,342	29,90	2,612	7,580
29/2	6,889	5,014	7,535	73,50	72,45	58,10	208,40	184,10	10,370	244,40	68,25	0,337	29,70	2,668	7,655
29/3	6,436	4,715	8,008	72,35	72,65	58,60	209,35	185,55	10,400	247,95	68,75	0,327	29,85	2,567	7,506

10. Kotimainen clearingliike — Inhemsk clearingörelse
Domestic clearing accounts

Vuosi ja kuukausi År och månad Year and month	Postivekselit, shekit ja siirtomääräykset Postremissväxlar, checker och kontokrediteringar Bankers' drafts, cheques and transfer orders	
	Luku — Antal — Number 1 000	Määrä — Belopp — Total sum Milj. mk
	1	2
1980	55 902	291 347
1981	61 093	340 179
1982	76 973	379 611
1983	103 269	427 798
1984	112 387	488 601
1984 VI	9 296	42 419
VII	9 559	41 815
VIII	9 308	38 056
IX	8 710	38 961
X	10 271	44 652
XI	9 766	41 171
XII	9 766	44 336
1985 I	9 872	43 188
II	8 905	43 652
III	9 612	42 716

Ks. huomautusosasto numerossa I.

Se notavdelningen i häfte I.

See note section in No. I.

¹⁾ Kaupallinen kurssi. Ei kaupallinen kurssi, ks. Suomen Pankin tiedote: viralliset myyntikurssit.

¹⁾ Kommerciell kurs. Okommerciell kurs, se Finlands Banks rapport över officiella försäljningskurser.

¹⁾ Commercial rate. Financial rate, see Report of the Bank of Finland on the official selling rates.

11. Suomen Pankki – Finlands Bank – The Bank of Finland

a. Tärkeimmät tilit ja setelinanto-oikeus – Viktigare konton och sedelutgivningsrätt – Certain accounts and right of note issue

Vuoden ja kuukauden lopussa Vid utgången av At the end of	Kulta- ja valuuttasaamiset Guld och valutafor- dringar Gold and foreign exchange receivables	Muut ulkomaiset saamiset Övriga for- dringar på utlandet Other foreign receivables	Saamiset rahoituslaitoksilta Fordringar på finansierings- institut Receivables from financial institutions	Saamiset julkiselta sektorilta Fordringar på den offentliga sektorn Receivables from the public sector	Saamiset yrityksiltä Fordringar på företag Receivables from corpor- ations	Muut varat Övriga till- gångar Other assets	Taseen lop- pusumma Balansens slutsumma Total	Valuutta- velat Valuta- skulder Foreign exchange liabilities	Muut ulko- maiset velat Övriga utländska skulder Other foreign liabilities	Liikkeessä oleva raha Utelöpande sedlar och mynt Notes and coins in circulation
1 000 000 mk										
	1	2	3	4	5	6	7	8	9	10
1980	8 024	1 540	5 350	1 225	3 399	80	19 618	983	2 430	4 954
1981	9 463	1 606	3 690	1 236	4 549	89	20 633	95	2 597	5 595
1982	10 552	3 963	5 409	1 041	4 990	99	26 053	22	5 410	6 061
1983	8 780	4 876	8 788	2 178	5 079	105	29 805	34	5 670	6 574
1984	19 303	2 835	9 165	1 951	4 846	142	38 242	809	3 752	7 442
1984	I	10 177	4 876	6 831	2 136	5 122	29 248	30	5 722	6 195
	II	10 284	4 829	6 396	2 094	4 844	28 555	45	4 742	6 232
	III	11 486	4 475	5 606	2 273	4 847	28 793	52	3 605	6 308
	IV	14 852	4 480	4 683	2 175	4 861	31 161	45	3 622	6 601
	V	15 266	4 139	4 596	2 137	4 851	31 097	67	3 624	6 647
	VI	17 104	4 106	3 827	2 103	4 843	32 092	179	3 596	6 954
	VII	17 188	3 422	4 578	2 109	4 756	32 163	104	3 606	6 813
	VIII	18 221	3 424	4 445	2 080	4 701	32 982	674	3 605	6 776
	IX	17 343	2 726	5 500	2 039	4 783	32 501	1 179	3 636	6 869
	X	18 406	2 726	6 345	1 998	4 944	34 530	1 399	3 641	6 698
	XI	19 752	2 686	8 065	2 000	4 966	37 580	1 762	3 591	6 897
	XII	19 303	2 835	9 165	1 951	4 846	38 242	809	3 752	7 442
1985	I	21 460	2 835	6 430	1 952	4 958	37 776	514	3 760	6 880
	II	22 268	2 835	8 278	1 958	4 927	40 408	751	3 800	6 929
	III	21 194	2 835	7 854	2 021	4 934	38 980	790	3 746	6 972
	IV									
	V									
	VI									
	VII									
	VIII									
	IX									
	X									
	XI									
	XII									

Ks. huomautusosasto numerossa I.

Se notavdelningen i häfte I.

See note section in No. I.

RAHA- JA LUOTTOLIIKE – PENNING- OCH KREDITVÄSEN – BANKING AND CREDIT

Vuoden ja kuukauden lopussa Vid utgången av At the end of	Liikkeessä olevat talletustodistukset Utelöpande depositionsbevis Deposit certificates in circulation	Velat rahoituslaitoksille Skulder till finansieringsinstitut Claims to financial institutions	Velat julkiselle sektorille Skulder till den offentliga sektorn Claims to the public sector	Velat yrityksille Skulder till företag Claims to corporations	Muut velat Övriga skulder Other liabilities	Arvonjärjestelytilit Värde-regleringsräkningar Equalization accounts	Oma pääoma Eget kapital Capital accounts	Setelinantooikeus Sedelutgivningsrätt Right of note issue	Käytössä oleva setelinantooikeus Utnyttjad sedelutgivningsrätt Utilized right of note issue	Setelinantovara Sedelutgivningsreserv Unused right of note issue
1 000 000 mk										
	11	12	13	14	15	16	17	18	19	20
1980	1 900	3 739	591	978	13	1 767	2 264	9 181	5 661	3 520
1981	1 600	3 797	578	1 433	14	609	4 313	10 658	5 298	5 360
1982	1 700	4 792	50	1 687	24	1 609	4 699	12 609	5 638	6 971
1983	—	5 712	3 000	1 832	15	2 057	4 911	10 991	6 119	4 872
1984	—	11 879	4 277	2 814	16	963	5 890	21 412	7 811	13 600
1984 I	—	8 182	512	1 655	16	2 003	4 932	12 404	5 734	6 670
II	—	7 984	812	1 998	16	1 795	4 932	12 499	5 810	6 690
III	—	8 955	1 313	2 014	15	1 598	4 932	12 833	6 088	6 745
IV	—	11 169	617	2 482	15	1 677	4 932	16 207	9 470	6 738
V	—	10 694	822	2 421	15	1 476	4 932	16 645	9 078	7 567
VI	—	10 498	1 026	2 912	14	1 571	4 941	18 442	9 968	8 474
VII	—	9 874	1 820	3 040	16	1 530	4 960	18 514	8 478	10 035
VIII	—	10 929	1 230	3 020	16	1 354	4 978	19 489	9 884	9 605
IX	—	9 153	1 538	3 072	14	1 632	5 008	18 649	7 676	10 973
X	—	11 183	1 552	2 918	18	1 672	5 049	19 796	8 165	11 632
XI	—	12 973	2 265	2 832	16	1 773	5 070	21 808	8 104	13 704
XII	—	11 879	4 277	2 814	16	963	5 890	21 412	7 811	13 600
1985 I	—	15 362	1 286	2 825	15	840	5 895	22 118	9 673	12 445
II	—	15 300	2 893	3 120	14	1 295	5 906	22 871	7 485	15 386
III	—	15 595	1 500	3 268	14	780	5 915	21 828	7 911	13 917
IV										
V										
VI										
VII										
VIII										
IX										
X										
XI										
XII										

b. Liikepankkien keskuspankkiluoton peruskorko	1. 1. 1972	7,75
Grundränta för affärsbankernas centralbankskredit	1. 7. 1973	9,25
The official discount rate of the Bank of Finland	1. 10. 1977	8,25
	1. 5. 1978	7,25
	1. 11. 1979	8,50
	1. 2. 1980	9,25
	1. 6. 1982	8,50
	1. 7. 1983	9,50
	1. 2. 1985	9,00

Ks. huomautusosasto numerossa I.

Se notavdelningen i häfte I.

See note section in No. I.

12. Rahalaitosten ottolainaus yleisöltä ¹⁾ – Penninginrättningarnas inlåning från allmänheten ¹⁾ –
Deposits by the public ¹⁾

Vuoden ja kuukauden lopussa Vid ut- gången av At the end of	Liikepankit (ml. OKO) Affärsbanker (inkl. ACA) Commercial banks (incl. OKO)			Säästöpankit Sparbanker Savings banks			Osuuskauppojen säästökassat Handelslagens sparkassar Consumers' co-operative savings funds	
	Talletukset Depositioner Deposits	Shekkitilit Check- räkningar Cheque accounts	Yhteensä Summa Total	Talletukset Depositioner Deposits	Shekkitilit Check- räkningar Cheque accounts	Yhteensä Summa Total	Talletukset Depositioner Deposits	Talletukset Depositioner Deposits
	1 000 000 mk							
	1	2	3	4	5	6	7	8
1980	21 922,3	5 205,0	27 127,3	20 032,8	1 256,0	21 288,8	449,5	624,9
1981	24 995,1	5 756,8	30 751,9	22 946,2	1 600,5	24 546,7	389,9	637,7
1982	27 523,1	6 829,4	34 352,5	25 889,7	2 100,4	27 990,1	387,6	645,8
1983	31 030,2	6 497,5	37 527,7	29 276,1	2 480,2	31 756,3	406,7	683,2
1984	36 537,7	7 909,5	44 447,2	33 347,0	2 917,6	36 264,6	407,4	721,6
1984 I	30 830,5	6 860,8	37 691,3	29 729,7	2 255,7	31 985,4	410,5	686,9
II	31 214,3	6 418,4	37 632,7	30 237,4	2 135,4	32 372,8	412,4	691,5
III	31 412,7	5 625,7	37 038,4	30 238,5	2 214,8	32 453,3	408,1	691,8
IV	31 788,1	6 169,2	37 957,3	30 413,0	2 196,9	32 609,9	406,1	697,5
V	32 000,5	6 452,9	38 453,4	30 811,5	2 235,3	33 046,8	404,4	701,2
VI	32 764,1	6 335,7	39 099,8	31 449,7	2 342,3	33 792,0	403,4	695,7
VII	32 951,7	6 419,6	39 371,3	31 609,3	2 467,3	34 076,6	403,5	696,9
VIII	33 314,1	6 250,1	39 564,2	31 993,4	2 379,9	34 373,3	405,9	699,5
IX	33 685,2	5 884,6	39 569,8	32 145,2	2 347,8	34 493,0	417,0	703,5
X	34 051,7	6 851,0	40 902,7	32 260,7	2 447,0	34 707,7	420,7	703,6
XI	34 424,0	7 062,3	41 486,3	32 463,7	2 316,2	34 779,9	411,8	703,4
XII	36 537,7	7 909,5	44 447,2	33 347,0	2 917,6	36 264,6	407,4	721,6
1985 I	36 578,5	7 190,2	43 768,7	34 046,5	2 417,9	36 464,4	410,4	725,3
II								
III								
IV								
V								
VI								
VII								
VIII								
IX								
X								
XI								
XII								

Ks. huomautusosasto numerossa I.

Se notavdelningen i häfte I.

See note section in No. I.

¹⁾ Kotimainen, markkamääräinen.

¹⁾ Inhemsk, i mark.

¹⁾ Domestic, in Finnish currency.

²⁾ Keskusosuusliike OTK:n ja 39 E-osuusliikkeen fusio 1.10.1983.

²⁾ Fusionen av Centralandelslaget OTK och 39 E-andelslag 1.10.1983.

²⁾ The merger between the Central Co-operative Society OTK and 39 E-cooperative societies as of 1 October 1983.

RAHA- JA LUOTTOLIIKE – PENNING- OCH KREDITVÄSEN – BANKING AND CREDIT

Vuoden ja kuukauden lopussa Vid ut- gången av At the end of	Osuuspankit Andelsbanker Co-operative banks			Postipankki Postbanken			Kaikkiaan Inalles All banking establishments		
	Talletukset Depositioner Deposits	Shekkitilit Check- räkningar Cheque accounts	Yhteensä Summa Total	Talletukset Depositioner Deposits	Siirtotilit Giro- konton Giro- accounts	Yhteensä Summa Total	Talletukset Depositioner Deposits	Shekkitilit Check- räkningar Cheque accounts	Yhteensä Summa Total
1 000 000 mk									
	9	10	11	12	13	14	15	16	17
1980	15 954,8	1 054,7	17 009,5	6 274,2	2 539,2	8 813,4	65 258,5	10 054,9	75 313,4
1981	18 588,2	1 304,0	19 892,2	7 324,2	3 060,9	10 385,1	74 881,3	11 722,2	86 603,5
1982	21 012,8	1 796,5	22 809,3	8 441,8	3 151,5	11 593,3	83 900,8	13 877,8	97 778,6
1983	24 101,3	2 124,2	26 225,5	9 645,2	3 732,6	13 377,8	95 142,7	14 834,5	109 977,2
1984	27 823,9	2 384,4	30 208,3	10 995,4	4 470,0	15 465,4	109 833,0	17 681,5	127 514,5
1984	I	24 533,4	1 947,6	26 481,0	9 764,0	4 486,3	14 250,3	95 955,0	111 505,4
	II	25 100,9	1 891,7	26 992,6	9 956,2	4 128,2	14 084,4	97 612,7	112 186,4
	III	25 083,8	1 917,5	27 001,3	9 977,6	3 996,9	13 974,5	97 812,5	111 567,4
	IV	25 172,2	1 936,4	27 108,6	10 150,5	4 251,0	14 401,5	98 627,4	113 180,9
	V	25 542,8	2 032,8	27 575,6	10 183,2	4 016,4	14 199,6	99 643,6	114 381,0
	VI	26 122,0	2 030,8	28 152,8	10 146,8	4 309,7	14 456,5	101 581,7	116 600,2
	VII	26 193,4	2 097,2	28 290,6	10 284,3	4 694,2	14 978,5	102 139,1	117 817,4
	VIII	26 516,8	2 115,2	28 632,0	10 445,1	4 779,4	15 224,5	103 374,8	118 899,4
	IX	26 799,3	2 083,8	28 883,1	10 376,8	4 898,9	15 275,7	104 127,0	119 342,1
	X	26 818,1	2 115,2	28 933,3	10 432,2	4 726,2	15 158,4	104 687,0	120 826,4
	XI	27 112,8	2 062,6	29 175,4	10 601,5	3 957,4	14 558,9	105 717,2	121 115,7
	XII	27 823,9	2 384,4	30 208,3	10 995,4	4 470,0	15 465,4	109 833,0	127 514,5
1985	I	28 568,7	2 067,8	30 636,5	11 239,5	4 755,5	15 995,0	111 568,9	128 000,3
	II								
	III								
	IV								
	V								
	VI								
	VII								
	VIII								
	IX								
	X								
	XI								
	XII								

Ks. huomautusosasto numerossa I.

Se notavdelningen i häfte I.

See note section in No. I.

RAHA- JA LUOTTOLIIKE – PENNING- OCH KREDITVÄSEN – BANKING AND CREDIT

13. Rahalaitosten antolainaus yleisölle ¹⁾ – Penninginrättningarnas utlåning till allmänheten ¹⁾ –
Advances to the public ¹⁾

Vuoden ja kuukauden lopussa Vid utgången av At the end of	Suomen Pankki Finlands Bank Bank of Finland			Liikepankit (ml. OKO) Affärsbanker (inkl. ACA) Commercial banks (incl. OKO)			Kiinnitys- luotto- pankit Hypoteks- banker Mortgage banks		Säästöpankit Sparbanker Savings banks		Yhteensä Summa Total		
	Diskont. kotim. vekselit Diskont. inhemska växlar Inland bills dis- counted	Lainat Lån Loans	Yhteensä Summa Total	Vekselit Växlar Bills	Shekkitilit Check- räkningar Cheque accounts	Muu lainananto Annan kredit- givning Other advances	Yhteensä Summa Total	Lainat ²⁾ Lån ²⁾ Loans ²⁾	Vekselit Växlar Bills	Shekkitilit Check- räkningar Cheque accounts		Muu lainananto Annan kredit- givning Other advances	
1 000 000 mk													
	1	2	3	4	5	6	7	8	9	10	11	12	
1980	468,5	1 649,6	2 118,1	3 422,4	1 540,0	24 376,3	29 338,7	6 896,6	1 726,8	370,7	17 004,4	19 101,9	
1981	554,9	2 587,7	3 142,6	3 418,6	1 672,7	27 921,9	33 013,2	7 862,1	1 988,8	444,4	19 581,8	22 015,0	
1982	588,2	3 003,8	3 592,0	3 293,6	2 496,1	32 752,3	38 542,0	9 728,1	2 144,8	507,2	23 045,7	25 697,7	
1983	596,0	3 046,8	3 642,8	2 684,5	3 664,0	37 663,9	44 012,4	10 692,7	2 211,7	666,2	26 488,8	29 366,7	
1984	674,8	2 939,3	3 614,1	2 562,9	4 006,9	44 885,8	51 455,6	12 213,6	2 506,2	710,3	29 506,1	32 722,6	
1984	I	607,8	3 077,7	3 685,3	2 585,0	4 297,3	38 242,6	45 124,9	10 703,7	2 162,6	660,6	26 755,8	29 579,0
	II	597,2	2 816,9	3 414,1	2 504,1	4 339,3	38 606,7	45 450,1	10 665,7	2 159,4	672,5	26 948,7	29 780,6
	III	560,7	2 837,7	3 398,4	2 305,5	4 240,3	39 014,3	45 560,1	10 620,9	2 153,4	686,9	27 137,2	29 977,5
	IV	560,6	2 860,0	3 420,6	2 203,7	4 537,7	39 606,7	46 348,1	10 618,3	2 169,0	670,7	27 313,1	30 152,8
	V	588,2	2 833,7	3 421,9	2 249,1	4 148,7	40 195,7	46 593,5	10 883,2	2 226,4	677,5	27 622,7	30 526,6
	VI	596,8	2 840,4	3 437,2	2 209,6	4 193,3	40 826,5	47 229,4	11 116,2	2 248,6	641,3	27 849,5	30 739,4
	VII	602,4	2 808,8	3 411,2	2 095,6	4 296,3	41 209,3	47 601,2	11 283,7	2 267,0	660,3	28 122,5	31 049,8
	VIII	601,7	2 822,7	3 424,4	2 165,6	4 295,5	41 799,4	48 260,5	11 418,6	2 288,8	701,4	28 492,1	31 482,3
	IX	616,4	2 874,1	3 490,5	2 243,1	4 438,2	42 518,9	49 200,2	11 435,7	2 345,4	656,0	28 830,7	31 832,1
	X	674,7	2 939,3	3 614,0	2 357,7	4 337,3	43 288,8	49 983,8	11 563,7	2 388,2	703,1	29 138,3	32 229,6
	XI	696,4	2 914,2	3 637,6	2 420,7	4 196,4	43 812,3	50 429,4	11 742,3	2 432,7	706,1	29 342,3	32 481,1
	XII	674,8	2 939,3	3 614,1	2 562,9	4 006,9	44 885,8	51 455,6	12 213,6	2 506,2	710,3	29 506,1	32 722,6
1985	I	693,9	3 005,3	3 699,2	2 439,2	4 604,9	45 382,9	52 427,0	12 272,0	2 444,3	735,5	29 893,3	33 073,1
	II												
	III												
	IV												
	V												
	VI												
	VII												
	VIII												
	IX												
	X												
	XI												
	XII												

Ks. huomautusosasto numerossa I.

Se notavdelningen i häfte I.

See note section in No. I.

¹⁾ Kotimainen, markkamääräinen.

¹⁾ Inhemska, i mark.

¹⁾ Domestic, in Finnish currency.

²⁾ Ei sisällä pankkien saamia lainoja.

²⁾ Innehåller icke lån till banker.

²⁾ Incl. no loans to the banks.

RAHA- JA LUOTTOLIIKE – PENNING- OCH KREDITVÄSEN – BANKING AND CREDIT

Vuoden ja kuukauden lopussa Vid ut- gången av At the end of	Osuuspankit Andelsbanker Co-operative banks				Postipankki Postbanken				Kaikkiaan Inalles All banking establishments			
	Vekselit Växlar Bills	Shekkitilit Check- räkningar Cheque accounts	Muu lai- nananto Annan kredit- givning Other advances	Yhteensä Summa Total	Vekselit Växlar Bills	Siirtotilit Giro- konton Giro accounts	Muu lai- nananto Annan kredit- givning Other advances	Yhteensä Summa Total	Vekselit Växlar Bills	Shekkitilit Check- räkningar Cheque accounts	Muu lai- nananto Annan kredit- givning Other ad- vances	Yhteensä Summa Total
1 000 000 mk												
	13	14	15	16	17	18	19	20	21	22	23	24
1980	1 431,0	402,8	14 920,3	16 754,1	717,8	342,3	7 995,7	9 055,8	7 766,5	2 655,8	72 842,9	83 265,2
1981	1 670,9	480,6	17 911,2	20 062,7	729,0	419,4	9 480,0	10 628,4	8 362,2	3 017,1	85 344,7	96 724,0
1982	1 698,7	553,8	21 350,0	23 602,5	567,3	435,0	10 743,4	11 745,7	8 292,6	3 992,1	100 623,3	112 908,0
1983	1 897,4	718,4	24 672,4	27 288,2	486,4	427,4	11 765,8	12 679,6	7 876,0	5 476,0	114 330,4	127 682,4
1984	2 035,1	1 033,6	27 980,7	31 049,4	553,8	439,7	12 661,0	13 654,5	8 332,8	6 190,5	130 186,5	144 709,8
1984 I	1 835,5	745,6	24 878,0	27 459,1	570,1	621,2	11 718,2	12 909,5	7 761,0	6 324,7	115 375,8	129 461,5
II	1 787,2	773,9	25 101,3	27 662,4	566,6	608,4	11 877,8	13 052,8	7 614,5	6 394,1	116 017,1	130 025,7
III	1 780,8	838,9	25 280,1	27 899,8	513,9	649,1	11 945,7	13 108,7	7 314,3	6 415,2	116 835,9	130 565,4
IV	1 792,0	887,8	25 405,4	28 085,2	588,6	751,6	11 920,3	13 260,5	7 313,9	6 847,8	117 723,8	131 885,5
V	1 807,8	874,9	25 742,5	28 425,2	542,2	790,2	11 887,4	13 219,8	7 413,7	6 491,3	119 165,2	133 070,2
VI	1 841,2	909,8	25 965,1	28 716,1	557,6	716,3	11 976,7	13 250,6	7 453,8	6 460,7	120 574,4	134 488,9
VII	1 863,5	917,8	26 249,6	29 030,9	523,0	753,7	12 054,4	13 331,1	7 351,5	6 628,1	121 728,3	135 707,9
VIII	1 851,9	953,4	26 730,1	29 535,4	517,9	723,6	12 152,5	13 394,0	7 425,9	6 673,9	123 415,4	137 515,2
IX	1 868,8	959,2	27 146,1	29 974,1	547,7	765,3	12 274,1	13 587,1	7 621,4	6 818,7	125 079,6	139 519,7
X	1 893,2	1 003,4	27 464,1	30 360,7	540,8	536,1	12 329,8	13 406,7	7 854,6	6 579,9	126 724,0	141 158,5
XI	1 932,5	1 018,9	27 751,9	30 703,3	548,1	558,6	12 434,3	13 541,0	8 030,4	6 480,0	128 024,3	142 534,7
XII	2 035,1	1 033,6	27 980,7	31 049,4	553,8	439,7	12 661,0	13 654,5	8 332,8	6 190,5	130 186,5	144 709,8
1985 I	1 956,9	1 095,3	28 252,5	31 304,7	536,7	571,2	12 711,2	13 819,1	8 071,0	7 006,9	131 517,2	146 595,1
II												
III												
IV												
V												
VI												
VII												
VIII												
IX												
X												
XI												
XII												

Ks. huomautusosasto numerossa I.

Se notavdelningen i häfte I.

See note section in No. I.

**14. Helsingin Arvopaperipörssi
Helsingfors Fondbörs
Helsinki Stock Exchange**

Vuosi ja kuukausi År och månad Year and month	Myynti – Försäljning – Sales						
	Osakkeet Aktier Shares	Merkintä- oikeudet Tecknings- rätter Subscription rights	Deben- tuurit Deben- turema Deben- tures	Obligaatiot Obligationer Bonds	Muut joulko- velkakirja- lainat Övriga masskulde- brevslån Other bonds	Yhteensä Summa Total	
	1 000 mk						
	1	2	3	4	5	6	
1980.....	307 954	55 470	32 310	303 112	—	698 846	
1981.....	342 676	12 223	62 944	1 000 925	43 862	1 462 630	
1982.....	566 830	96 693	125 641	2 201 795	93 794	3 084 753	
1983.....	1 241 391	148 114	546 656	1 623 747	185 774	3 745 682	
1984.....	2 109 871	397 652	1 133 083	1 894 650	1 979 689	7 514 946	
1984	I	227 606	6 879	39 361	130 540	86 300	490 686
	II	142 945	30 265	50 118	112 875	61 599	397 802
	III	172 003	147 011	19 693	99 225	62 669	500 601
	IV	183 868	61 319	26 470	72 243	12 763	356 663
	V	181 706	92 861	54 987	113 783	193 341	636 678
	VI	174 021	34 661	79 969	177 401	390 910	856 962
	VII	97 110	—	14 347	144 794	79 375	336 626
	VIII	136 387	—	73 246	139 886	125 850	475 369
	IX	214 137	18 492	113 848	108 087	282 689	737 253
	X	178 589	32 283	77 370	181 766	352 054	822 062
	XI	149 774	2 377	254 476	250 515	231 778	898 920
	XII	251 722	2 695	229 195	363 532	169 177	1 016 322
1985	I	180 131	2 123	134 654	314 787	211 493	843 187
	II	167 763	6 188	93 304	584 686	499 011	1 350 955
	III	154 990	15 569	161 797	246 715	248 917	827 988
	IV						
	V						
	VI						
	VII						
	VIII						
	IX						
	X						
	XI						
	XII						

Ks. huomautusosasto numerossa I.

Se notavdelningen i häfte I.

See note section in No. I.

**15. Unitaksen osakeindeksi
Unitas aktieindex
Unitas share index
1975 = 100**

Pankit Banker Banks (26,58)	Vakuu- tus Försäk- ning Insur- ance (1,95)	Kauppa- ja liikenne Handel och sam- färdsel Trade and transport (5,14)	Tealli- suus Industri Industri (66,33)	Yleis- indeksi General index General index (100,00)		
1	2	3	4	5		
84,7	119,1	138,3	92,3	93,2		
83,4	148,7	150,8	95,1	95,9		
115,5	224,5	199,4	127,5	129,8		
144,1	480,0	258,1	194,0	189,6		
192,6	568,4	309,5	272,6	259,0		
1984	I	186,4	620,3	305,8	274,5	259,4
	II	184,0	643,5	305,4	265,0	252,9
	III	207,2	641,9	301,0	264,4	258,4
	IV	222,5	684,6	312,5	282,6	276,0
	V	208,9	640,2	304,0	282,6	271,1
	VI	200,0	555,2	305,3	280,7	265,9
	VII	195,4	519,9	310,3	281,7	264,9
	VIII	190,7	525,7	319,0	282,2	264,5
	IX	183,6	502,9	315,4	270,2	254,0
	X	179,9	500,9	311,4	268,5	251,7
	XI	177,7	496,0	311,6	263,5	247,7
	XII	174,8	489,2	312,5	254,9	241,2
1985	I	175,2	481,9	286,0	249,9	236,4
	II	177,7	475,4	279,6	240,6	230,4
	III	180,8	473,7	282,3	237,0	229,1
	IV					
	V					
	VI					
	VII					
	VIII					
	IX					
	X					
	XI					
	XII					

16. Posti- ja telelaitos – Post- och televerket – Posts and Telecommunications

Vuosi ja kuukausi År och månad Year and month	Postitoimen liikenne- tuotot Intäkter av post- trafiken Postal income	Teletoinen liikenne- tuotot Intäkter av tele- verksamhet Income from teleservices	Muut tuotot Övriga intäkter Other income	Tuotot yhteensä Summa intäkter Total income	Kaukopuhelut – Fjärrsamtal – Trunk calls				Sähkeet, kotimaiset ja ulko- maille Telegram, inrikes och till utlandet Tele- grams, domestic and abroad	Telexkirjoittamiset Telexskrivningar Telex calls	
					kotimaiset – inrikes – domestic		ulkomaille till utlandet abroad			kotimaiset (minuu- teissa) till inrikes (i minutes) domestic (minutes)	ulkomaille (minuu- teissa) till utlandet abroad (minutes)
					puheluja samtal calls	maksu- sykäyksiä à 20 p ¹⁾ taxeimpulser à 20 p ¹⁾	puheluja samtal calls	minuutteja minuter minutes			
1 000 mk				1 000							
	1	2	3	4	5	6	7	8	9	10	11
1980	1 270 233	1 765 570	293 106	3 328 909	297 886	5 161 377	11 924	69 963	797	10 668	11 406
1981	1 495 707	1 898 876	353 744	3 748 326	319 550	5 431 068	12 852	80 121	771	11 968	12 516
1982	1 774 731	2 204 018	424 420	4 403 169	339 433	4 086 458	13 955	84 954	750	11 850	13 167
1983	2 082 780	2 452 639	478 731	5 014 149	364 061	4 384 468	15 276	92 209	725	11 858	13 949
1984	2 326 319	2 709 386	536 633	5 572 338	376 822	5 534 892	16 257	96 198	683	11 522	14 466
1984 I	115 726	125 417	16 327	257 470	29 963	452 901	1 240	7 689	54	} 2 022	1 263
II	181 114	258 660	19 181	458 954	29 589	437 022	1 238	7 553	49		1 245
III	192 355	251 285	20 443	464 082	33 146	482 971	1 371	8 376	53		1 251
IV	190 672	179 791	82 204	452 667	29 869	436 601	1 248	7 488	55		1 166
V	221 841	263 708	21 995	507 544	34 172	491 963	1 429	8 323	95		1 348
VI	175 740	200 521	20 046	396 306	30 615	435 248	1 403	8 229	58		1 178
VII	158 190	250 287	83 390	491 866	27 721	384 673	1 274	6 770	51		986
VIII	160 702	165 558	18 770	345 030	33 468	481 813	1 487	8 203	55		1 721
IX	204 152	257 822	18 824	480 798	31 871	472 012	1 361	7 996	49		1 276
X	207 231	195 683	87 309	490 223	33 581	506 491	1 463	8 897	55		2 038
XI	215 269	273 166	32 980	521 415	33 692	508 946	1 420	8 947	56		1 354
XII	303 328	287 489	115 165	705 982	29 134	443 354	1 278	7 727	55		1 827
*1985 I	128 720	232 572	15 376	376 668	33 896	521 749	1 429	8 762	54	} 1964	1 353
II	198 413	180 972	27 549	406 934	33 415	515 801	1 426	8 251	51		1 199
III											
IV											
V											
VI											
VII											
VIII											
IX											
X											
XI											
XII											

Ks. huomautusosasto numerossa I.

Se notavdelningen i häfte I.

See note section in No I.

¹⁾ Vuodesta 1982 à 30 p.

¹⁾ Fr.o.m. år 1982 à 30 p.

¹⁾ Automatic service (charge impulses à 0,20 mk, since 1982 à 0,30 mk).

LIKENNE – SAMFÄRDEL – TRANSPORT

17. Valtionrautatiet – Statsjärnvägarna – State railways

Vuosi ja kuukausi År och månad Year and month	Matkojen luku Resornas antal Number of journeys	Henkilö- kilometrit Person- kilometer Passenger kilometres	Kuljetettu tavara Befodrat gods Freight carried		Volyymi-indeksi Volyv-index Volume index		Henkilö- liikenne- tuotot Intäkter av person- trafiken Income from passenger traffic	Tavara- liikenne- tuotot Intäkter av gods- trafiken Income from freight traffic	Tuotot kaikkiaan Summa intäkter Total income	Kulut Kostnader Costs	Alijäämä (-) Underskott (-) Deficit (-)	Kustannus- tekijän hinta- indeksi Kostnads- faktorernas prisindex Price index of costs
	1 000	1 000 000	1 000 t	1 000 000 t-km	1969 = 100		1 000 000 mk					1969 = 100
	1	2	3	4	5	6	7	8	9	10	11	12
1980	39 310	3 215,6	29 574	8 335	160	134	442,46	1 279,33	1 864,25	2 362,68	-498,43	340
1981	41 016	3 274,1	29 848	8 391	165	136	520,65	1 450,67	2 115,34	2 805,80	-690,46	391
1982	41 406	3 326,0	28 745	8 000	166	131	575,46	1 505,39	2 261,17	3 059,60	-798,43	437
1983	41 546	3 338,7	29 270	8 091	167	133	638,56	1 661,80	2 497,32	3 381,40	-884,08	481
1984	40 991	3 275,8	29 842	7 981	165	134	710,64	1 787,61	2 724,76	3 589,74	-864,98	513
1984 I	3 636	241,7	2 320	652	147	141	46,50	134,35	187,08	230,70	-43,62	503
II	3 490	277,2	2 421	695	145	138	48,20	139,56	208,21	266,46	-58,25	503
III	3 656	277,4	2 780	771	170	154	56,99	179,60	247,52	289,23	-41,71	513
IV	3 249	268,7	2 634	737	175	146	57,38	160,73	229,56	275,67	-46,11	513
V	3 422	259,7	2 676	746	161	146	57,36	169,04	239,60	303,96	-64,36	514
VI	2 999	291,7	2 270	616	194	120	62,26	141,36	217,50	300,37	-82,87	514
VII	2 985	294,3	2 330	566	170	112	65,27	123,34	199,08	409,21	-210,13	514
VIII	3 406	283,9	2 383	596	153	115	64,56	141,79	227,07	265,44	-38,37	514
IX	3 434	259,0	2 311	581	136	113	52,41	135,71	208,68	276,13	-67,45	514
X	3 712	270,4	2 727	709	147	142	51,78	161,30	226,83	302,95	-76,12	515
XI	3 644	264,7	2 542	678	180	132	59,90	153,98	229,93	294,42	-64,49	515
XII	3 358	287,1	2 448	633	187	131	88,04	146,84	303,70	375,18	-71,48	527
1985 I	3 512	227,4										
II	3 396	260,2										
III												
IV												
V												
VI												
VII												
VIII												
IX												
X												
XI												
XII												

Ks. huomautusosasto numerossa I.

Se notavdelningen i häfte I.

See note section in No. I.

18. Yöpymisien lukumäärät majoitusliikkeissä – Antalet övernattningar på härbärgeringsställena –
Numbers of nights in the accommodation facilities

19. Tieliikenneonnettomuudet – Vägtrafikolyckor –
Road traffic accidents

Poliisiin tietoon tulleet henkilövahinkoihin johtaneet tieliikenneonnettomuudet
Vägtrafikolyckor med personskada som har kommit till polisens kännedom
Road traffic accidents involving personal injury known to the police

Vuosi ja kuukausi År och månad Year and month	Yhteensä Summa Total	Ulko- maalaisia Utlänningar Foreigners	siitä - därav - of which muista Pohjoismaista från övriga nordiska länder from other Nordic countries	Onnettomuudet Olyckor Accidents		Uurit Offren Victims		Kuolleet – Dödade – Killed				Loukkaan- tuneet Skadade Injured
				Yhteensä Summa Total	Kuole- maan johta- neita Dödlig utgång Fatal	Yhteensä Summa Total	Tienkäyttäjryhmä Trafikantgrupp Road user group					
								Jalan- kulkijat Gående Pedes- trian	Polku- pyörä Cykel	M.pyörä/ mopo M.cykel/ moped	Henkilö- auto Personbil Private car	
1	2	3	1	2	3	4	5	6	7	8		
1980	6 993 812	1 843 393	741 552	6 790	514	551	139	107	64	202	8 442	
1981	7 473 502	2 054 248	873 650	7 173	518	555	131	104	76	212	9 072	
1982	7 603 659	2 024 681	857 517	7 402	525	569	156	82	47	256	9 117	
1983	7 929 785	2 060 562	790 347	7 673	541	604	152	99	54	259	9 373	
1984	8 278 801	2 112 508	769 039	7 282	482	535	148	80	46	232	8 872	
1984 I	474 544	94 184	32 100	575	34	37	16	1	1	16	772	
II	598 382	99 952	33 714	415	33	35	10	2	1	18	530	
III	665 825	111 277	41 275	399	26	30	11	1	—	12	498	
IV	585 157	104 729	43 823	383	25	30	6	3	1	19	456	
V	635 058	177 017	72 646	670	40	45	6	12	5	20	788	
VI	867 609	288 243	97 481	684	37	45	5	6	4	28	849	
VII	1 045 367	376 039	149 597	647	40	47	4	10	7	25	811	
VIII	873 095	333 444	96 352	789	49	50	11	12	8	16	937	
IX	671 612	179 401	62 696	706	38	43	14	4	6	17	846	
X	622 329	134 586	50 776	747	47	52	20	9	7	16	878	
XI	587 904	111 362	47 352	669	55	57	17	12	5	18	778	
XII	422 541	79 461	32 462	598	58	64	28	8	1	27	729	
*1985 I	469 874	90 058	32 072									
II	595 091	89 387	29 098									
III												
IV												
V												
VI												
VII												
VIII												
IX												
X												
XI												
XII												

Ks. huomautusosasto numerossa I.

Se notavdelningen i häfte I.

See note section in No. I.

20. Moottoriajoneuvot – Motorfordon – Motor vehicles

Vuoden ja kuukauden lopussa Vid utgången av At the end of	Henkilöautot Personbilar Cars		Kuorma-autot Lastbilar Lorries		Linja-autot Bussar Buses	Paketti-autot Paketbilar Vans	Erikois-autot Specialbilar Special auto-mobiles	Kaikki autot Alla bilar All automobiles		Käyttövoima Drivkraft Motive power		Moottori- pyörät Motor- cyklar Motor-cycles	Traktorit Traktorer Tractors	
	Yhteensä Summa Total	Ammatt. Yrkesm. Profes- sional	Yhteensä Summa Total	Ammatt. Yrkesm. Profes- sional				Yhteensä Summa Total	Ammatt. Yrkesm. Profes- sional	Bensiini Bensin Petrol	Diesel			
	1	2	3	4	5	6	7	8	9	10	11	12	13	
a. Rekisterissä olevat ajoneuvot – Inregistrerade motorfordon – Motor vehicles registered														
1980	1 225 931	10 022	52 527	24 669	8 963	96 624	8 782	1 392 827	45 363	1 222 578	168 671	43 377	241 339	
1981	1 279 192	9 941	52 698	24 584	9 054	102 303	9 384	1 452 631	45 320	1 252 899	189 509	44 060	251 207	
1982	1 352 055	10 060	52 996	24 415	9 066	108 684	9 896	1 532 697	45 307	1 309 592	212 878	45 801	261 773	
1983	1 410 438	9 925	53 056	24 357	9 102	114 775	10 585	1 597 956	45 199	1 352 534	236 476	47 905	270 586	
1984	1 473 975	9 985	52 622	24 219	9 069	121 162	11 159	1 667 987	45 123	1 402 022	258 493	49 780	279 596	
b. Rekisteriin merkityt uudet moottoriajoneuvot – Inregistrerade nya motorfordon – New vehicles registered														
1980	103 760	3 855	5 069	3 042	641	11 594	565	121 629	7 994	95 622	24 931	2 942	11 354	
1981	105 628	3 442	4 816	2 908	556	12 898	522	124 420	7 347	94 756	27 414	3 234	11 693	
1982	128 761	3 560	4 176	2 344	535	13 498	560	147 530	6 866	116 314	29 499	3 952	11 692	
1983	120 174	3 254	4 093	2 261	596	13 463	616	138 942	6 491	106 932	31 299	4 859	11 079	
1984	127 655	3 127	3 856	2 239	482	13 826	593	146 412	6 280	115 496	30 705	4 545	11 316	
1984	I	15 731	293	322	177	20	1 508	74	17 655	537	13 972	3 639	46	2 408
	II	9 905	262	262	122	45	926	52	11 190	456	8 861	2 309	99	968
	III	12 936	281	320	162	43	1 165	48	14 512	509	11 682	2 711	334	967
	IV	12 156	232	313	167	61	1 117	47	13 694	490	11 190	2 499	1 237	1 051
	V	12 199	227	326	169	56	1 318	45	13 944	496	11 212	2 724	953	1 235
	VI	11 839	308	317	165	43	1 127	55	13 381	551	10 790	2 586	644	565
	VII	9 772	243	235	120	14	994	46	11 061	406	8 955	2 103	571	468
	VIII	9 577	222	237	130	25	1 124	38	11 001	411	8 807	2 191	342	586
	IX	9 886	317	301	163	25	1 151	36	11 399	540	8 886	2 510	190	934
	X	10 718	279	352	228	30	1 339	60	12 499	583	9 574	2 924	89	988
	XI	9 081	258	390	259	50	1 218	49	10 788	606	8 145	2 643	31	772
	XII	3 855	205	481	377	70	839	43	5 288	695	3 422	1 866	9	374
*1985	I	16 752	327	345	208	15	1 466	61	18 639	597	14 733	3 903	41	1 914
	II	10 749	218	263	136	48	988	54	12 102	437	9 689	2 412	72	764
	III													
	IV													
	V													
	VI													
	VII													
	VIII													
	IX													
	X													
	XI													
	XII													

Ks. huomautusosasto numerossa I.

Se notavdelningen i häfte I.

See note section in No. I.

21. Ulkomainen merenkulku – Sjöfarten mellan Finland och utlandet – Foreign shipping

Vuosi ja kuukausi År och månad Year and month	Saapuneet alukset – Ankomna fartyg Vessels entered						Lähteneet alukset – Avgångna fartyg Vessels cleared						Matkustajia Passagerare Passengers	
	Kaik- kiaan Summa Total	Niistä suomal. Därav finska Of which Finnish	Kaik- kiaan Summa Total	Lastissa Last- förande With cargo	Tuotu tavara- määrä Importe- rad varu- mängd Tons imported	Siitä suomal. aluksilla Därav med finska fartyg Of which by Finnish vessels	Kaik- kiaan Summa Total	Niistä suomal. Därav finska Of which Finnish	Kaik- kiaan Summa Total	Lastissa Last- förande With cargo	Viety tavara- määrä Exporte- rad varu- mängd Tons exported	Siitä suomal. aluksilla Därav med finska fartyg Of which by Finnish vessels	Saapu- neet Ankom- mande Disem- barked	Lähte- neet Avgåen- de Em- barked
	Luku Antal Number		1 000 nettotonnia 1 000 nettoton 1 000 tons		1 000 t		Luku Antal Number		1 000 nettotonnia 1 000 nettoton 1 000 tons		1 000 t		1 000	
	1	2	3	4	5	6	7	8	9	10	11	12	13	14
1980	17 048	7 693	44 068	39 156	31 470	14 429	17 119	7 712	44 890	33 505	17 900	6 634	2 940	2 940
1981	16 266	7 744	49 452	44 375	30 178	15 455	16 359	7 751	49 844	39 092	18 419	8 639	3 364	3 372
1982	15 486	7 365	49 750	45 244	30 260	15 517	15 449	7 367	49 479	38 901	16 040	7 718	3 400	3 435
1983	15 695	7 093	51 108	46 096	30 915	14 971	15 703	7 046	51 214	40 623	17 845	8 302	3 439	3 493
1984	15 823	7 313	50 722	44 854	29 418	14 886	15 815	7 284	50 717	41 504	20 729	9 684	3 535	3 570
1984 I	964	449	3 626	3 160	1 890	978	947	443	3 599	2 981	1 732	932	130	145
II	911	435	3 305	2 842	1 489	749	914	434	3 318	2 905	1 671	855	182	187
III	974	455	3 717	3 185	1 855	932	990	455	3 764	3 240	1 940	942	198	201
IV	1 082	517	3 754	3 395	2 268	1 332	1 074	523	3 804	3 143	1 607	812	268	268
V	1 515	658	4 571	4 045	2 998	1 589	1 509	650	4 535	3 571	1 870	873	302	290
VI	1 697	796	4 844	4 350	2 942	1 441	1 711	797	4 825	3 937	1 748	776	398	391
VII	1 914	923	5 401	4 915	3 194	1 364	1 911	915	5 415	4 263	1 633	705	658	654
VIII	1 722	864	4 858	4 376	2 690	1 400	1 741	874	4 905	4 083	1 717	793	411	452
IX	1 380	626	4 066	3 615	2 274	1 058	1 369	620	4 089	3 356	1 563	666	274	278
X	1 326	576	4 180	3 691	2 569	1 374	1 327	574	4 192	3 411	1 713	746	240	235
XI	1 189	519	4 083	3 609	2 559	1 349	1 205	524	4 148	3 262	1 684	774	226	239
XII	1 149	495	4 318	3 672	2 688	1 319	1 117	475	4 123	3 353	1 850	810	248	231
*1985 I	890	430	3 512	2 940	1 662	862	909	438	3 655	3 049	1 810	937	121	138
II	707	364	2 932	2 597	965	505	731	373	3 058	2 845	1 474	707	173	176
III														
IV														
V														
VI														
VII														
VIII														
IX														
X														
XI														
XII														

Ks. huomautusosasto numerossa I.

Se notavdelningen i häfte I.

See note section in No. I.

22. Kauppalaivasto – Handelsflottan
Merchant fleet

Vuoden ja kuukauden lopussa Vid ut- gången av At the end of	Koko kauppalaivasto Hela handelsflottan Whole merchant fleet		Matkustaja-alukset Passagerarfartyg Passenger vessels		Säiliöalukset Tankfartyg Tankers		
	Luku Antal Number	1 000 brt. gross tons	Luku Antal Number	1 000 brt. gross tons	Luku Antal Number	1 000 brt. gross tons	
	1	2	3	4	5	6	
1980	487	2 346	143	238	39	1 101	
1981	483	2 479	148	264	45	1 282	
1982	483	2 210	153	257	45	1 095	
1983	484	2 360	157	252	47	1 258	
1984	472	2 067	160	230	44	1 006	
1984	I	481	2 262	156	249	46	1 178
	II	481	2 262	156	249	46	1 178
	III	478	2 256	155	244	46	1 179
	IV	478	2 262	155	238	46	1 179
	V	478	2 283	156	238	46	1 177
	VI	479	2 283	156	238	46	1 177
	VII	477	2 197	158	238	45	1 094
	VIII	477	2 184	159	238	45	1 094
	IX	478	2 128	159	238	44	1 016
	X	476	2 120	159	238	43	1 003
	XI	476	2 112	159	230	43	1 003
	XII	472	2 067	160	230	44	1 006
1985	I	470	2 056	159	226	44	1 006
	II	466	2 033	159	226	43	1 006
	III	468	2 050	160	226	43	1 006
	IV						
	V						
	VI						
	VII						
	VIII						
	IX						
	X						
	XI						
	XII						

Ks. huomautusosasto numerossa I.

Se notavdelningen i häfte I.

See note section in No. I.

23. Kotimaisten lentoyhtiöiden säännöllinen
lentoliikenne
Inhemska flygbolags reguljära flygtrafik
Scheduled air traffic of Finnish airlines

Lentokm Flygkm Kilometres flown	Matkustajakm Passagerarkm Passengers km	Matkustajien luku Antal passagerare Passengers carried	Rahtia ja postia Frakt och post Freight and mail		
				1 000	1 000 ton-km
				1	2
35 499	2 139 005	2 512	52 766		
37 044	2 513 137	2 751	56 786		
37 089	2 589 497	2 815	66 867		
36 581	2 629 768	2 797	77 274		
36 959	2 696 235	2 992	79 409		
3 049	180 698	221	6 427		
2 972	179 215	224	6 735		
3 183	212 543	257	7 248		
2 963	209 817	245	6 650		
3 234	245 690	280	6 955		
3 124	277 911	275	6 450		
3 082	255 534	210	5 750		
3 265	281 656	262	5 520		
3 196	252 453	277	7 180		
3 079	228 192	276	6 272		
3 057	196 020	258	6 822		
2 755	176 506	207	7 400		
3 041	185 609	227	6 417		
2 855	178 360	227	6 528		

24. Bruttokansantuote ja kansantulo – Bruttonationalprodukt och nationalinkomst – Gross domestic product and national income

1 000 000 mk

Vuosi ja neljännes År och kvartal Year and quarter	Bruttokansantuote	Kulutusmenot			Investoinnit			Vienti	Tuonti	Kansantulo	Siitä - Därav
	Bruttonationalprodukt	Konsumtionsutgifter			Investeringar			Export	Import	Nationalinkomst	Of which
	Gross national product	Yksityiset	Julkiset	Yhteensä	Yksityiset	Julkiset	Yhteensä			National income	Palkkasumma
		Private	Government services	Total	Private	Government services	Total				Löner Wages
	1	2	3	4	5	6	7	8	9	10	11
Käypiin hintoihin – Löpande priser – Current prices											
1980	192 556	104 038	34 895	138 933	42 537	6 101	48 638	63 386	65 016	160 247	85 056
1981	218 455	118 016	40 837	158 853	47 745	6 941	54 686	73 321	70 239	181 465	98 717
1982	245 172	134 161	46 661	180 822	52 877	8 110	60 987	76 397	74 367	203 500	109 720
*1983	274 941	149 159	53 208	202 367	58 361	9 236	67 597	84 030	82 823	228 874	122 331
*1984	304 641	163 741	59 837	223 578	60 288	9 727	70 015	95 900	88 200	253 399	135 991
*1982 I	53 791	31 014	10 392	41 406	11 062	1 878	12 940	19 133	16 884	45 640	24 594
II	59 731	33 355	11 217	44 572	11 405	2 090	13 495	18 894	17 625	49 814	27 032
III	62 729	33 269	12 492	45 761	13 121	2 018	15 139	16 984	17 677	51 946	29 586
IV	68 921	36 523	12 560	49 083	17 289	2 124	19 413	21 386	22 181	56 100	28 508
*1983 I	60 373	35 488	11 895	47 383	11 979	2 111	14 090	20 118	19 085	50 634	27 448
II	67 185	37 509	12 762	50 271	12 767	2 386	15 153	20 617	20 107	56 148	30 102
III	71 386	36 822	14 328	51 150	14 898	2 323	17 221	20 205	20 657	59 412	33 359
IV	75 997	39 340	14 223	53 563	18 717	2 416	21 133	23 090	22 974	62 680	31 422
*1984 I	68 058	39 201	13 646	52 847	13 127	2 258	15 385	23 296	20 241	56 951	30 660
II	74 038	41 351	14 421	55 772	12 960	2 522	15 482	23 200	22 065	62 221	33 865
III	78 082	40 359	16 136	56 495	15 104	2 430	17 534	23 228	22 617	64 902	36 908
IV	84 463	42 830	15 634	58 464	19 097	2 517	21 614	26 176	23 277	69 325	34 558
1980 hintoihin – 1980 års priser – 1980 prices											
1980	192 556	104 038	34 895	138 933	42 537	6 101	48 638	63 386	65 016		
1981	196 120	105 494	36 289	141 783	43 943	6 252	50 195	67 462	62 720		
1982	201 703	109 825	37 585	147 410	45 172	6 790	51 962	66 438	64 026		
*1983	207 532	111 977	39 043	151 020	46 184	7 060	53 244	68 833	66 430		
*1984	213 546	114 810	40 463	155 273	44 810	6 940	51 750	73 055	67 304		
*1982 I	47 057	26 523	9 332	35 855	9 598	1 628	11 226	17 089	15 000		
II	49 611	27 632	9 308	36 940	9 787	1 722	11 509	16 574	15 713		
III	49 762	26 858	9 375	36 233	11 273	1 686	12 959	14 765	15 449		
IV	55 273	28 812	9 570	38 382	14 514	1 754	16 268	18 010	17 864		
*1983 I	48 452	27 935	9 693	37 628	9 720	1 683	11 403	16 918	15 544		
II	51 358	28 501	9 673	38 174	10 197	1 793	11 990	17 049	16 399		
III	51 583	27 150	9 741	36 891	11 720	1 761	13 481	16 294	16 438		
IV	56 139	28 391	9 936	38 327	14 547	1 823	16 370	18 572	18 049		
*1984 I	50 175	28 524	10 046	38 570	9 819	1 654	11 473	18 312	15 702		
II	52 547	29 294	10 025	39 319	9 683	1 763	11 446	17 894	17 048		
III	52 514	27 918	10 095	38 013	11 205	1 731	12 936	17 425	17 159		
IV	58 310	29 074	10 297	39 371	14 103	1 792	15 895	19 424	17 395		

Ks. huomautusosasto numerossa I.

Se notavdelningen i häfte I.

See note section in No. I.

25. Bruttokansantuote toimialoittain – Bruttonationalprodukt enligt näringsgren – Gross domestic product by kind of activity

1980 hintoihin – 1980 års priser – 1980 prices

1 000 000 mk

Vuosi ja neljännes År och kvartal Year and quarter	Maatalous Jordbruk Agriculture	Metsätalous Skogshushållning Forestry	Teollisuus ja kaivannais-toiminta Tillverknings-, gruv- o. a. ekstraktiiv industri Manufacturing, mining and quarrying	Sähkö-, kaasu- ja vesihuolto El-, gas- och vattenförsörjning Electricity, gas and water	Talonrakennus-toiminta Husbyggnadsverksamhet Building	Maa- ja vesirakennustoiminta Anläggningsverksamhet Other construction	Liikenne Transport Transport and communication	Kauppa Handel Trade	Muu toiminta Övrig verksamhet Other activities	Bruttokansantuote yhteensä Bruttonationalprodukten tillsammans Total gross domestic product	Yrittäjätoiminta Näringslivet Industries
	1	2	3	4	5	6	7	8	9	10	11
1980	7 781	8 234	49 269	4 991	10 124	3 530	13 644	17 296	62 321	192 556	132 824
1981	7 153	7 691	50 626	5 211	9 865	3 626	14 094	17 460	65 178	196 120	134 582
1982	7 909	7 029	51 142	5 141	10 498	3 691	14 234	18 203	67 766	201 703	137 682
*1983	8 709	6 815	52 874	5 255	11 180	3 585	14 768	18 425	70 379	207 532	142 518
*1984	8 709	7 259	54 917	5 632	10 638	3 542	15 378	18 766	72 901	213 546	146 799
*1982 I	1 243	1 894	12 745	1 483	1 895	867	3 235	3 942	16 334	47 057	31 570
II	1 457	1 931	13 041	1 171	2 116	919	3 501	4 472	16 914	49 611	33 500
III	3 549	931	11 655	1 232	2 835	930	3 547	4 565	16 817	49 762	34 216
IV	1 660	2 273	13 701	1 255	3 652	975	3 951	5 224	17 701	55 273	38 396
*1983 I	1 432	2 042	12 657	1 447	2 109	837	3 294	4 120	16 978	48 452	32 449
II	1 561	1 845	13 748	1 177	2 295	916	3 593	4 697	17 627	51 358	35 037
III	4 008	841	12 227	1 240	3 024	914	3 699	4 552	17 494	51 583	35 771
IV	1 708	2 087	14 242	1 391	3 752	918	4 182	5 056	18 280	56 139	39 261
*1984 I	1 457	1 860	13 517	1 582	2 081	813	3 568	4 238	17 558	50 175	33 802
II	1 601	1 902	13 974	1 229	2 131	908	3 807	4 644	18 262	52 547	35 658
III	3 841	960	12 465	1 325	2 872	906	3 755	4 754	18 119	52 514	36 420
IV	1 810	2 537	14 961	1 496	3 554	915	4 248	5 130	18 962	58 310	40 919

26. Bruttokansantuote henkeä kohden – Bruttonationalprodukt per invånare – Gross domestic product per capita

Käypiin hintoihin – Löpande priser – Current prices

mk

Vuosi År Year	
1972	12 636
1973	15 294
1974	19 199
1975	22 136
1976	24 922
1977	27 433
1978	30 220
1979	35 041
1980	40 288
1981	45 511
1982	50 793
*1983	56 628
*1984	62 375

Ks. huomautusosasto numerossa I.

27. Julkisten menojen hintaindeksit
Prisindexar för offentliga utgifter
Price indices for public expenditure

1977 = 100

Vuosi ja neljännes År och kvartal Year and quarter	Valtiontalous Statshushållningen State finances	Kunnallistalous Kommunaltalshushållningen Municipal finances
	1	2
1980	129,8	131,2
1981	146,3	147,9
1982	160,0	161,9
*1983	*174,2	*175,3
*1984	*186,6	*188,4
*1983 I	*168,8	*169,2
II	*173,0	*174,1
III	*175,7	*177,2
IV	*179,3	*180,7
*1984 I	*182,7	*184,5
II	*186,1	*188,1
III	*187,9	*189,9
IV	*189,8	*191,2

Se notavdelningen i häfte I.

See note section in No. I.

28. Rakennuskustannusindeksi – Byggnadskostnadsindex – Building Cost Index

1980 = 100. Ryhmien painot ilmoitettu suluissa – Gruppvikterna angivna inom parentes – Weighting figures in parentheses

Vuosi ja kuukausi År och månad Year and month	Kokonaisindeksi – Totalindex – Total index 0–9					0	1	2–3	4–5	6	
	a	b	c	d	e	Rakennutta- jan kustan- nukset Byggherrrens kostnader Employer's costs	Maarakennus- Mark- byggnad Earth work	Perustukset ja runko Grund och stomme Foundations and frame	Täydentävät ja pinta- rakenteet Kompl. och ytbe- klädnader Supplemen- tary and surface structures	Kalusteet, varusteet ja laitteet Inredning, utrustning och anlägg- ningar Fixtures equipment	
	(210)	(591)	(162)	(37)	(1000)	(60)	(55)	(290)	(165)	(65)	
	1	2	3	4	5	6	7	8	9	10	
1981	109,6	110,0	110,8	111,0	110,1	110,7	108,9	112,1	109,5	106,5	
1982	116,8	117,8	118,4	118,8	117,7	117,2	116,1	122,4	113,8	111,8	
1983	124,4	129,3	131,5	132,3	128,7	130,7	126,0	135,0	123,5	124,1	
1984	133,7	136,1	142,1	135,4	136,6	144,2	130,8	142,7	128,5	134,1	
1984	I	129,6	133,5	138,5	134,3	133,5	139,2	129,2	139,4	126,9	131,1
	II	129,6	133,6	138,8	134,5	133,6	139,9	129,3	139,8	126,3	131,2
	III	129,6	134,5	139,3	134,5	134,2	140,9	129,9	140,2	126,6	132,9
	IV	130,1	135,0	139,8	134,5	134,7	141,4	130,5	141,0	126,7	132,9
	V	134,9	135,8	141,7	135,2	136,6	143,1	131,5	142,9	128,6	133,2
	VI	134,9	136,4	142,5	135,2	137,0	144,0	131,6	143,3	129,0	134,7
	VII	135,5	136,6	143,5	135,2	137,5	146,2	132,1	143,5	129,1	134,7
	VIII	135,7	136,9	143,6	135,2	137,7	146,4	132,0	143,9	129,1	135,1
	IX	135,9	137,1	143,7	135,2	137,8	146,5	132,1	144,0	129,3	134,9
	X	136,1	137,6	143,9	135,2	138,2	147,0	130,5	144,4	129,6	136,1
	XI	136,3	138,2	144,3	137,8	138,8	147,5	131,1	144,7	130,0	136,2
	XII	136,5	138,3	145,0	137,8	139,0	148,3	130,2	144,8	130,5	136,7
1985	I	137,8	139,1	146,5	139,0	140,0	149,8	131,5	145,8	130,5	136,7
	II	138,0	140,1	147,0	140,7	140,8	150,7	130,8	147,3	130,6	137,3
	III	144,0	141,8	148,6	141,5	143,3	151,3	132,8	148,8	135,9	137,7
	IV										
	V										
	VI										
	VII										
	VIII										
	IX										
	X										
	XI										
	XII										

Ks. huomautusosasto numerossa I.

Se notavdelningen i häfte I.

See note section in No. I.

28. Rakennuskustannusindeksi (jatk.)
Byggnadskostnadsindex (forts.)
Building Cost Index (cont.)

Vuosi ja kuukausi År och månad Year and month	7	Sitä — Därav — Of which		8	9	1-6, 8-9	1-9
	Konetekniset sivu-urakat Maskintek- niska sido- entreprenä- der Side contracts; mechanical engineering	7.1-2 LVI-työt VVS-arbeten Heating, plumbing and ventilation	7.3 Sähkötyöt El. installa- tion Electrical installations	Työmaan- käyttökus- tannukset Arbetsplat- sens drift- kostnader Building site operating costs	Työmaan- yhteiskus- tannukset Arbets- platsens kollektiva kostnader Building site general costs	Rakennus- tekniset työt Byggnads- tekniska arbeten Construction work	Raken- tajan indeksi Bygga- rens index Builder's index
	(160)	(102)	(43)	(80)	(125)	(780)	(940)
	11	12	13	14	15	16	17
1981	108,5	107,0	109,1	111,2	109,4	110,3	110,0
1982	116,5	113,9	117,3	118,4	117,0	118,0	117,8
1983	127,3	123,2	130,1	129,2	125,2	128,9	128,6
1984	136,6	131,5	141,4	134,5	134,5	136,0	136,1
1984	I	132,8	127,8	136,9	132,6	130,6	133,2
	II	132,9	127,8	136,9	132,8	130,7	133,3
	III	133,5	128,6	137,1	133,0	131,6	133,9
	IV	134,6	128,7	141,2	133,0	131,7	134,2
	V	136,1	130,8	141,7	134,5	135,1	136,2
	VI	136,4	131,2	141,7	135,0	135,3	136,6
	VII	137,1	131,9	142,4	135,0	136,2	136,9
	VIII	137,5	132,3	142,7	135,1	136,2	137,1
	IX	137,8	132,8	142,7	135,1	136,2	137,1
	X	139,3	134,3	144,3	135,1	136,2	137,3
	XI	140,2	135,7	144,5	136,3	136,8	137,8
	XII	140,5	136,1	144,5	136,8	136,8	138,4
1985	I	141,6	137,9	143,8	138,5	138,8	139,4
	II	142,7	139,3	144,0	139,3	138,9	140,1
	III	145,3	141,6	147,9	140,6	142,3	142,8
	IV						
	V						
	VI						
	VII						
	VIII						
	IX						
	X						
	XI						
	XII						

Ks. huomautusosasto numerossa I.

Se notavdelningen i häfte I.

See note section in No. I.

**29. Pientalon rakennus-
kustannusindeksi**
**Byggnadskostnads-
index för småhus**
*Building Cost Index for
Single-Unit Dwellings*
 1980 = 100

Kokonaisindeksi — Totalindex Total index 0-9			
a	b	c	a + b + c
Työ Arbete Work	Aine Material Materials	Palvelu Tjänst Services	Yhteensä Summa Total
(265)	(570)	(165)	(1000)
1	2	3	4
109,8	106,9	110,9	108,3
117,3	113,1	118,2	115,1
125,0	123,4	130,5	125,0
134,4	130,3	139,8	132,9
130,2	128,3	136,5	130,2
130,2	128,6	136,7	130,4
130,2	129,4	137,2	130,9
130,6	129,8	137,5	131,3
135,7	130,1	139,4	133,1
135,7	130,3	140,2	133,4
136,3	130,4	141,1	133,7
136,4	130,4	141,1	133,8
136,6	130,5	141,1	133,9
136,7	131,7	141,5	134,6
136,8	131,9	142,5	135,0
136,9	132,0	143,4	135,2
138,1	132,1	144,1	135,7
138,3	132,5	144,2	136,0
144,4	134,3	146,7	139,0

HINNAT JA PALKAT – PRISER OCH LÖNER – PRICES AND WAGES

Vuosi ja kuukausi År och månad Year and month	0	1	2	3–5	6	7	Siitä - Därav - Of which		8	9	1–6, 8–9	1–9	
	Rakennus- tajan kus- tannukset Bygg- herrens kostnader Employers' work costs	Maara- kennus Mark- byggnad Earth work	Perus- tukset Grund Foundations	Runko-, täydentävät ja pinta- rakenteet Stomkon- struktioner, kompl. byggn.delar och ytbe- klädnader Frame, supplemen- tary and surface structures	Kalusteet, varusteet ja laitteet Inredning, utrustning och anlägg- ningar Fixtures and equipment	Kone- tekniset sivu-urakat Maskintek- niska sido- entreprena- der Side contracts; mechanical engineering	7.1, 7.2 Pientalon LVI-työt VVS-arbe- ten i småhus Heating, plumbing and ventilation		7.3 Pientalon sähkötyöt El. instal- lation i småhus Electrical installa- tions	Työmaan käyttökus- tannukset Arbets- platsens driftskost- nader Building site operating costs	Työmaan yhteiskus- tannukset Arbets- platsens kollektiva kostnader Building site gen- eral costs	Pientalon rakennus- tekniset työt Byggnads- tekn. arbeten i småhus Construction work of single-unit dwellings	Pientalo- rakentajan indeksi Småhus- byggarens index Index for single-unit dwelling builder
	(50)	(70)	(60)	(425)	(65)	(190)	(145)	(45)	(45)	(95)	(760)	(950)	
5	6	7	8	9	10	11	12	13	14	15	16		
1981	110,1	108,4	108,4	107,2	106,6	110,5	111,1	108,4	109,1	109,1	107,7	108,3	
1982	118,1	115,0	114,9	112,5	111,6	120,5	121,8	116,3	114,9	116,6	113,5	114,9	
1983	129,2	122,6	124,3	123,6	124,2	129,1	128,9	129,7	125,0	123,5	123,7	124,8	
1984	142,0	127,3	131,2	129,9	134,8	138,7	138,0	141,2	132,0	134,6	130,9	132,5	
1984	I	137,1	125,5	128,3	127,7	131,6	135,8	135,6	136,4	128,9	130,3	128,3	129,8
	II	137,5	125,5	128,9	127,9	131,7	135,8	135,6	136,4	130,5	130,4	128,5	130,0
	III	138,9	125,9	129,0	128,2	133,7	136,2	136,0	136,8	130,8	130,9	129,0	130,5
	IV	139,4	126,4	129,2	128,4	133,7	137,4	136,3	141,2	130,9	130,9	129,2	130,8
	V	140,8	128,0	132,8	130,2	133,9	138,2	137,1	141,7	132,2	135,5	131,3	132,7
	VI	141,6	128,1	132,9	130,5	135,2	138,3	137,2	141,7	132,7	135,6	131,6	132,9
	VII	144,1	128,3	132,9	130,5	135,4	138,4	137,4	141,9	132,7	136,9	131,8	133,2
	VIII	144,2	128,4	132,1	130,6	135,6	138,7	137,7	142,2	133,0	136,9	131,9	133,2
	IX	144,3	128,7	132,1	130,6	135,4	139,0	138,0	142,2	133,0	136,9	131,9	133,3
	X	145,1	127,7	132,1	131,0	136,7	141,9	141,2	144,4	133,2	136,9	132,1	134,1
	XI	145,3	127,6	132,2	131,5	136,7	142,3	141,7	144,6	133,2	137,0	132,4	134,4
	XII	145,8	127,1	132,3	131,8	137,4	142,5	141,9	144,6	133,2	137,0	132,6	134,6
1985	I	146,8	128,0	132,8	131,4	138,3	143,0	142,9	143,6	135,0	140,0	133,1	135,1
	II	147,3	127,7	133,1	131,5	139,1	143,8	143,8	143,9	136,0	140,0	133,3	135,4
	III	149,3	129,9	134,9	135,3	139,4	146,3	145,7	148,1	137,1	145,5	136,5	138,5
	IV												
	V												
	VI												
	VII												
	VIII												
	IX												
	X												
	XI												
	XII												

Ks. huomautusosasto numerossa I.

Se notavdelningen i häfte I.

See note section in No. I.

HINNAT JA PALKAT – PRISER OCH LÖNER – PRICES AND WAGES

30. Maatalouden tuotantorakennuksen rakennuskustannusindeksi – Byggnadskostnadsindex för lantbruksbyggnader – Building Cost Index for Agricultural Building

1980 = 100. Ryhmien painot ilmoitettu suluisissa – Gruppvikterna angivna inom parentes – Weighting figures in parentheses

Vuosi ja kuukausi År och månad Year and month	Kokonaisindeksi Totalindex Total index	0 Rakennuttajan kustannukset Byggherrans kostnader Employers' costs	1 Maanrakennus- töiden tarvikkeet Material för markbyggnads- arbeten Materials for earth works	2 Rakennusteknist- töiden tarvikkeet Material för byggnadstekniska arbeten Materials for construction works	3 Konetekniset sivu-urakat Maskintekniska sidoentreprena- der Side contracts; mechanical engineering	4 Työmaan yhteisten. töiden tarvikkeet Material för arbetsplatsens gemensamma arbeten Joint materials of building site	5 Työpalkat sosiaali- kustannuksineen Arbetslöner inkl. socialkostnader Wages and social expenses	
	(100,0)	(2,0)	(3,0)	(52,0)	(14,0)	(4,0)	(25,0)	
	1	2	3	4	5	6	7	
1981	107,7	109,6	107,5	107,2	110,3	111,2	106,7	
1982	114,0	118,2	113,5	113,5	117,6	118,5	112,1	
1983	122,2	128,2	120,9	122,5	127,3	130,6	116,9	
1984	128,9	138,9	121,5	128,7	137,1	138,9	123,2	
1984	I	126,0	133,7	120,6	126,1	132,6	135,7	120,4
	II	126,4	134,0	120,6	126,8	132,9	137,5	120,4
	III	127,3	135,7	120,8	128,2	132,2	138,4	120,4
	IV	127,5	136,2	120,8	128,0	135,1	138,4	120,4
	V	129,2	137,6	121,1	128,7	137,6	138,6	124,3
	VI	129,6	138,2	121,1	129,3	137,6	139,6	124,3
	VII	129,9	141,6	122,1	129,5	137,9	139,7	124,7
	VIII	129,9	141,7	122,1	129,5	138,2	139,7	124,7
	IX	129,7	141,7	122,8	129,0	138,6	139,6	124,7
	X	130,2	142,1	122,2	129,5	140,0	139,9	124,7
	XI	130,4	142,3	122,1	129,6	140,8	139,7	124,7
	XII	130,5	142,5	121,8	129,8	141,0	139,7	124,7
1985	I	131,8	143,6	128,2	131,1	141,6	143,1	125,6
	II	132,2	144,3	128,3	131,2	143,3	144,1	125,6
	III	134,4	147,0	128,3	132,2	147,3	145,2	129,7
	IV							
	V							
	VI							
	VII							
	VIII							
	IX							
	X							
	XI							
	XII							

Ks. huomautusosasto numerossa I.

Se notavdelningen i häfte I.

See note section in No. I.

31. Tie- ja maarakennuskustannusindeksit – Väg- och jordbyggnadskostnadsindexar – Cost indices of road and land construction

1980 = 100. Ryhmien painot ilmoitettu suluissa – Gruppvikterna angivna inom parentes – Weighting figures in parentheses

Vuosi ja kuukausi År och månad Year and month	Työpalkat Arbetslöner Wages	Konetyöt Maskin- arbeten Machine- works	Kuljetukset Transporter Transports	Tarveaineet Material Materials	Siltarakat Broentreprenader Bridge contracts	Päällystys- urakat Belägn. en- treprenader Surfacing contracts	Murskaus- urakat Krossnings- entreprenader Crushing contracts	Yleiskulut Allmänna utgifter General costs	Kokonais- indeksi Totalindex Total index	E-indeksi ¹⁾ E-index ¹⁾ E-index ¹⁾
	²⁾ (12,6) ³⁾ (16,4)	(15,4) (20,1)	(21,5) (28,1)	(11,2) (9,7)	(11,1) (-)	(8,5) (-)	(5,7) (7,4)	(14,0) (18,3)	(100,0) 100,0	(65,3)
	1	2	3	4	5	6	7	8	9	10

Tierakennuskustannusindeksi – Vägbyggnadskostnadsindex – Cost Index of Road Construction

1982	126	121	124	115	134	118	102	121	122	..
1983	137	128	135	129	142	130	107	131	132	..
1984	150	132	142	136	143	141	98	143	139	..
1984 I	145	128	143	133	146	134	100	139	137	..
II	145	129	141	133	145	134	100	139	136	..
III	150	130	137	134	143	134	99	143	136	..
IV	150	131	143	135	142	134	100	144	138	..
V	150	132	141	135	141	141	100	144	138	..
VI	150	132	145	136	141	141	100	144	139	..
VII	150	133	144	137	142	140	98	144	139	..
VIII	150	133	143	137	143	140	99	144	139	..
IX	150	135	143	137	143	149	93	144	140	..
X	150	134	142	137	147	149	94	144	140	..
XI	150	134	142	137	144	149	93	144	140	..
XII	155	133	142	137	145	149	94	146	140	..
1985 I	156	133	144	138	146	149	94	147	141	..
II	156	135	144	137	147	149	93	147	142	..

Maarakennuskustannusindeksi – Jordbyggnadskostnadsindex – Cost Index of Land Construction

1982	126	121	124	114	.	.	102	121	121	119
1983	137	128	135	129	.	.	107	131	131	129
1984	150	132	142	134	.	.	98	143	137	133
1984 I	145	128	143	133	.	.	100	139	136	132
II	145	129	141	132	.	.	100	139	135	131
III	150	130	137	133	.	.	99	143	136	130
IV	150	131	143	134	.	.	100	144	138	133
V	150	132	141	133	.	.	100	144	137	132
VI	150	132	145	133	.	.	100	144	138	134
VII	150	133	144	135	.	.	98	144	138	134
VIII	150	133	143	135	.	.	99	144	139	134
IX	150	135	143	135	.	.	93	144	138	134
X	150	134	142	135	.	.	94	144	138	133
XI	150	134	142	134	.	.	93	144	138	133
XII	155	133	142	134	.	.	94	146	139	133
1985 I	156	133	144	137	.	.	94	147	140	134
II	156	135	144	138	.	.	93	147	140	135

Ks. huomautusosasto numerossa I.

Se notavdelningen i häfte I.

See note section in No. I.

¹⁾ Kokonaisindeksi ilman kohtia työpalkat ja yleiskulut.

¹⁾ Totalindex utan punkterna arbetslöner och allmänna utgifter.

¹⁾ Total index without items wages and general costs.

²⁾ Tierakennuskustannusindeksi.

²⁾ Vägbyggnadskostnadsindex.

²⁾ Cost Index of Road Construction.

³⁾ Maarakennuskustannusindeksi.

³⁾ Jordbyggnadskostnadsindex.

³⁾ Cost Index of Land Construction.

HINNAT JA PALKAT – PRISER OCH LÖNER – PRICES AND WAGES

32. Elinkustannusindeksi – Levnadskostnadsindex – Cost-of-Living Index

1951: 10 = 100

Vuosi ja kuukausi År och månad Year and month	Kokonaisindeksi Totalindex Total index	Ryhmäindeksit ja (suluissa) niiden painot – Gruppindex och (inom parentes) deras vikter – Indices by group and their weights (in parent.)				
		Ravinto Föda Food	Asunto Bostad Rent	Lämpö ja valo Värme och lyse Fuel and light	Vaatus Beklädnad Clothing	Muut menot Övriga utgifter Miscellaneous
		¹⁾ (100,0) ²⁾ (100,0)	(21,2) (21,6)	³⁾ (16,3)	³⁾ (3,5)	(6,4) (7,2)
	1	2	3	4	5	6
1980.....	651	739	1 180	594	332	663
1981.....	729	835	1 354	708	369	733
1982.....	797	936	1 496	763	393	794
1983.....	865	1 004	1 595	795	422	874
1984.....	925	1 078	1 688	803	447	941
1984 I	898	1 023	1 637	800	423	923
II	902	1 032	1 637	800	430	926
III	908	1 047	1 643	800	441	929
IV	914	1 062	1 643	802	446	934
V	924	1 072	1 710	802	448	936
VI	926	1 075	1 710	802	447	939
VII	929	1 087	1 710	801	443	943
VIII	933	1 095	1 710	801	447	946
IX	939	1 107	1 714	801	453	951
X	944	1 117	1 714	809	460	955
XI	944	1 114	1 714	809	462	957
XII	945	1 107	1 715	809	462	960
1985 I	955	1 116	1 720	818	447	979
II	959	1 126	1 720	818	454	981
III	968	1 151	1 724	828	463	987
IV						
V						
VI						
VII						
VIII						
IX						
X						
XI						
XII						

Puhelinvastaajasta, puh. (90) 5800 222, saa tuoreimman kokonaisindeksin.

Via telefonsvarare, tel. (90) 5800 333, erhålls den senaste totalindexen.

Ks. huomautusosasto numerossa I.

Se notavdelningen i häfte I.

See note section in No. I.

¹⁾ 1983: XI–.

¹⁾ 1983: XI–.

¹⁾ 1983: XI–.

²⁾ 1979: II–1983: X.

²⁾ 1979: II–1983: X.

²⁾ 1979: II–1983: X.

³⁾ Asunto, lämpö ja valo 20,8.

³⁾ Bostad, värme och lyse 20,8.

³⁾ Rent, fuel and light 20,8.

33. Kuluttajahintaindeksi – Konsumentprisindex – Consumer Price Index

1981 = 100

Vuosi ja kuukausi År och månad Year and month	Kokonais- indeksi Totalindex Total index	Ryhmäindeksit ja suluissa niiden painot – Gruppindexar och inom parentes deras vikter – Indices by group and their weights in parentheses								
		0 Ravinto Föda Food	1 Juomat ja tupakka Drycker och tobak Beverages and tobacco	2 Vaatetus ja jalkineet Beklädnad och skodon Clothing and footwear	3 Asunto, lämpö ja valo Bostad, värme och lyse Rent, fuel and light	4 Kotitalous- kalusto ym. Hushålls- inventarier mm. Household equipment and services	5 Terveys- ja sairauden- hoito Hälsö- och sjukvård Health and medical care	6 Liikenne Samfärdsel Transport and com- munication	7 Koulutus ja virkestys Utbildning och recreation Education and recreation	8 Muut tavarat ja palvelukset Övriga varor och tjänster Other goods and services
	(100,0)	(21,2)	(6,6)	(6,3)	(20,8)	(5,6)	(1,9)	(16,1)	(9,2)	(12,3)
	1	2	3	4	5	6	7	8	9	10
1981	100,0	100,0	100,0	100,0	100,0	100,0	100,0	100,0	100,0	100,0
1982	109,6	112,3	112,9	105,3	111,7	105,9	110,2	106,8	106,0	109,6
1983	118,7	120,0	125,1	112,8	118,4	114,3	126,6	117,4	116,9	120,7
1984	127,1	129,1	132,5	119,4	124,5	123,0	145,2	125,4	126,4	130,8
1984 I	123,3	122,6	132,1	113,2	121,1	119,2	139,4	123,1	123,8	128,1
II	123,8	123,6	132,1	115,0	121,1	120,9	139,4	123,4	124,0	128,3
III	124,7	125,4	132,1	117,8	121,5	121,4	139,4	124,3	124,3	128,6
IV	125,6	127,3	132,1	119,2	121,6	121,8	143,4	125,0	125,4	128,9
V	126,9	128,4	132,5	119,7	126,0	122,4	144,8	123,6	125,9	130,6
VI	127,2	128,8	132,6	119,7	126,0	122,4	144,7	124,7	126,2	130,7
VII	127,7	130,2	132,7	118,6	126,0	122,7	147,7	125,7	126,1	131,0
VIII	128,2	131,1	132,7	119,6	126,0	123,8	148,1	126,0	127,2	131,2
IX	129,0	132,6	132,7	121,1	126,3	124,5	148,1	126,4	128,1	132,3
X	129,6	133,7	132,8	123,0	126,3	125,2	148,7	127,4	128,2	132,9
XI	129,7	133,4	133,0	123,4	126,3	125,9	149,4	127,1	128,6	133,3
XII	129,8	132,6	133,1	123,4	126,4	126,2	149,4	128,0	128,8	133,7
1985 I	131,2	133,7	139,6	119,4	126,9	126,6	153,6	129,2	130,3	137,7
II	131,7	134,9	139,7	121,4	126,9	127,4	153,6	129,7	130,2	137,9
III	133,0	137,9	139,7	123,7	127,2	128,0	153,6	131,5	130,7	138,2
IV										
V										
VI										
VII										
VIII										
IX										
X										
XI										
XII										

Puhelinvastaja, puh. (90) 5800 222, saa tuoreimman kokonaisindeksin.

Via telefonsvarare, tel. (90) 5800 333, erhålls den senaste totalindexen.

Ks. huomautusosasto numerossa 1.

Se notavdelningen i häfte 1.

See note section in No. 1.

HINNAT JA PALKAT – PRISER OCH LÖNER – PRICES AND WAGES

34. Kuluttajahintaindeksi – Konsumentprisindex – Consumer Price Index

1981 = 100

Vuosi ja kuukausi År och månad Year and month	Koko- nais- indeksi Total index Total index	Väestöryhmittäiset indeksi – Indexar för befolkningsgrupper Indices by group of population						Alueittaiset indeksi – Regionala indexar Regional indices				Netto- hinta- indeksi ¹⁾ Nettopris- index ¹⁾ Net Price Index ¹⁾
		1.	2.	2 a.	2 b.	2 c.	3.	1.	2.	3.	4.	
		Maata- lous- yrittäjät Lant- bruksföre- tagare Farmers	Kaikki palkan- saajat Alla löntagare All wage and salary earners	Johtajat ja ylemmät toimihenkilöt Direktörer och högre tjänstemän Managers and admin- istrative employees	Muut toi- mihenkilöt Övriga tjänstemän Other employees	Työn- teki- jät Arbetare Workers	Eläkeläiset Pensionä- rer Pensioners	Pää- kaupunki- seutu Huvud- stads- regionen Metro- politan area of Helsinki	Muu Etelä- Suomi Södra Finland utan Helsingfors Other South Finland	Väli- Suomi Mellersta Finland Central Finland	Pohjois- Suomi Norra Finland North Finland	
1	2	3	4	5	6	7	8	9	10	11	12	
1981	100,0	100,0	100,0	100,0	100,0	100,0	100,0	100,0	100,0	100,0	100,0	100,0
1982	109,6	109,7	109,4	109,3	109,3	109,4	110,4	109,6	109,5	109,6	109,5	110,2
1983	118,7	118,2	118,7	118,7	118,6	118,8	119,1	119,6	118,6	118,3	118,4	118,3
1984	127,1	126,2	127,1	127,2	127,1	127,1	127,7	128,2	127,1	126,4	126,9	125,2
1984 I	123,3	122,2	123,4	123,6	123,4	123,4	123,4	124,4	123,3	122,7	123,1	121,6
II	123,8	122,8	123,9	124,1	123,9	123,9	124,0	124,9	123,8	123,1	123,6	122,1
III	124,7	123,8	124,8	124,9	124,7	124,7	124,9	125,7	124,7	124,0	124,4	122,9
IV	125,6	124,7	125,6	125,7	125,6	125,6	125,8	126,6	125,5	124,9	125,4	123,4
V	126,9	126,1	126,9	126,9	126,8	126,9	127,4	127,8	126,8	126,3	126,8	125,0
VI	127,2	126,3	127,2	127,3	127,1	127,1	127,8	128,3	127,1	126,4	127,1	125,1
VII	127,7	126,8	127,6	127,7	127,6	127,6	128,5	128,7	127,6	127,0	127,6	125,5
VIII	128,2	127,3	128,1	128,2	128,1	128,0	129,1	129,2	128,1	127,4	128,1	126,0
IX	129,0	128,2	128,9	129,0	128,9	128,8	129,8	130,0	128,9	128,3	128,8	127,0
X	129,6	128,9	129,6	129,6	129,6	129,5	130,4	130,7	129,5	129,0	129,4	127,8
XI	129,7	128,8	129,7	129,8	129,7	129,6	130,4	130,8	129,7	129,1	129,4	128,0
XII	129,8	128,9	129,8	129,9	129,7	129,7	130,4	130,9	129,8	129,1	129,4	128,2
1985 I	131,2	129,9	131,3	131,4	131,2	131,2	131,7	132,8	131,3	130,3	130,4	129,3
II	131,7	130,6	131,8	131,9	131,7	131,7	132,4	133,1	131,7	130,9	131,2	129,9
III	133,0	132,0	133,0	133,0	132,9	133,0	133,7	134,2	133,0	132,3	132,5	131,1
IV												
V												
VI												
VII												
VIII												
IX												
X												
XI												
XII												

Ks. huomautusosasto numerossa I.

Se notavdelningen i häfte I.

See note section in No. I.

¹⁾ Vuosien 1981 ja 1982 kuukausi-indeksi – Månadsindexarna för åren 1981 och 1982 – The monthly indices for 1981 and 1982:

	I	II	III	IV	V	VI	VII	VIII	IX	X	XI	XII
1981	95,6	96,1	96,7	97,6	98,9	100,4	100,6	100,9	102,0	103,4	103,7	104,0
1982	106,0	106,6	108,1	108,6	110,6	111,0	111,9	111,3	111,0	111,5	112,2	113,5

35. Tukkuhintaindeksi – Partiprisindex – Wholesale Price Index

1980 = 100. Ryhmien painot ilmoitettu suluissa – Gruppvikterna angivna inom parentes – Weighting figures in parentheses

Vuosi ja kuukausi År och månad Year and month	Kokonais- indeksi Totalindex Total index	Raaka-aineet ja tuotanto- hyödykkeet Råvaror och produktions- förmödenheter Raw materials and producers' goods	Kulutus- tavarat Konsum- tionsvaror Consum- ers' goods	Investointi- tavarat Investe- ringsvaror Invest- ment goods	Tavararyhmät (TOL) – Varugrupper (NI) – Commodity groups (SIC)					
					1	2	3	311	312	313
					Maa-, metsä- ja kalataloustuotteet Jordbruks-, skogsbruks- och fiskeriprodukter Agricultural, forestry and fishing products	Kaivannais- tuotteet Malmer och andra mineraliska ämnen Minerals	Teoli- suus- tuotteet Industri produkter Manufac- tured goods	Elin- tarvikkeet Livsmedel Food- stuffs	Muut elintarvik- keet ja rehut Andra livsförmödenheter och foder Miscellaneous foodstuffs and feeds	Juomat Drycker Beverages
(100,0)	(61,9)	(29,7)	(8,4)	(11,4)	(6,1)	(73,7)	(10,0)	(1,8)	(1,7)	
	1	2	3	4	5	6	7	8	9	10
1980	100,0	100,0	100,0	100,0	100,0	100,0	100,0	100,0	100,0	100,0
1981	112,8	114,3	111,2	107,7	112,0	130,0	110,7	115,8	111,8	116,4
1982	120,8	121,2	121,5	115,1	125,2	132,3	117,9	125,6	121,1	126,7
1983	127,7	127,0	130,2	123,8	129,8	137,1	126,6	134,4	135,8	138,6
1984	135,4	134,5	138,4	131,1	138,4	143,2	135,5	145,8	150,0	147,2
1984 I	131,9	130,8	135,3	127,8	135,4	142,9	131,3	140,6	145,3	145,5
II	132,2	130,9	135,8	129,2	135,1	140,5	131,9	140,8	147,3	145,4
III	133,0	131,7	136,7	129,3	136,7	139,1	132,8	142,2	147,3	145,7
IV	133,8	132,6	137,3	129,6	137,2	138,0	133,9	143,4	147,4	145,8
V	134,3	133,4	137,2	130,5	135,3	140,9	134,7	145,3	148,5	147,3
VI	134,7	133,8	137,7	131,0	136,1	142,9	135,1	146,0	149,3	147,4
VII	135,4	134,6	138,2	131,3	136,5	145,6	135,8	146,2	149,6	147,7
VIII	135,8	134,7	139,2	131,6	136,2	140,6	136,7	148,1	151,1	147,3
IX	137,1	136,4	140,0	132,1	138,8	146,2	137,4	149,0	152,4	147,3
X	138,4	138,0	140,7	132,6	144,2	147,4	138,2	149,8	154,6	147,7
XI	138,7	138,2	141,1	133,9	144,5	145,6	138,7	149,0	153,9	149,4
XII	139,4	139,0	141,5	134,5	145,4	148,7	139,2	149,7	153,7	150,2
1985 I	140,4	139,7	143,4	135,1	146,7	153,8	139,7	149,8	157,7	154,6
II	141,8	141,3	144,4	136,3	147,6	157,1	140,6	150,1	159,3	160,1
III	143,0	142,5	145,8	136,8	148,5	159,5	141,9	151,5	163,3	160,2
IV										
V										
VI										
VII										
VIII										
IX										
X										
XI										
XII										

Ks. huomautusosasto numerossa I.

Se notavdelningen i häfte I.

See note section in No. I.

HINNAT JA PALKAT – PRISER OCH LÖNER – PRICES AND WAGES

35. Tukkuhintaindeksi (jatk.) – Partiprisindex (forts.) – Wholesale Price Index (cont.)

1980 = 100

Vuosi ja kuukausi År och månad Year and month	Tavararyhmät (TOL) – Varugrupper (NI) – Commodity groups (SIC)									
	314 Tupakka- tuotteet Tobaksvaror Tobacco	321 Tekstiilit Textiles	322 Vaatteet Kläder Clothes	323 Nahat, turkkiset ja nahkateokset Läder och pälsvaror Leather and fur products	324 Kengät Skor Shoes	331 Puutavarat ja -teokset Trävaror Lumber and wood products	332 Kalusteet (ei metallia) Inredning (icke av metall) Furniture (non-metallic)	341 Sellu- ja paperi- teoll. tuotteet Massa, paper och pappersvaror Pulp, paper and allied products	342 Graafiset tuotteet Grafiska produkter Prints and published products	351 Kemikaalit Kemikalier Chemicals
	(0,5)	(2,7)	(1,1)	(0,4)	(0,5)	(2,3)	(0,8)	(4,4)	(3,2)	(4,2)
	11	12	13	14	15	16	17	18	19	20
1980	100,0	100,0	100,0	100,0	100,0	100,0	100,0	100,0	100,0	100,0
1981	110,8	107,5	108,0	93,6	109,1	107,2	110,2	114,4	111,7	106,5
1982	124,5	116,6	116,1	100,3	115,8	114,1	121,7	118,4	125,1	112,2
1983	140,0	127,3	125,0	108,6	122,8	124,5	132,8	121,3	137,6	118,6
1984	152,0	133,9	136,9	129,5	131,3	130,6	143,5	143,1	150,1	126,3
1984 I	152,0	130,7	128,7	119,8	128,6	128,8	137,2	129,7	143,3	124,7
II	152,0	130,9	129,2	120,8	129,6	128,3	140,8	131,1	143,1	125,5
III	152,0	131,9	132,5	125,0	130,3	128,6	141,5	131,4	145,4	126,5
IV	152,0	132,3	132,3	126,6	129,0	129,2	141,8	143,2	147,7	126,6
V	152,0	133,0	132,4	128,8	129,3	129,5	141,8	143,5	149,5	126,6
VI	152,0	133,0	133,9	130,6	129,4	129,5	141,8	145,3	149,8	126,4
VII	152,0	134,4	138,1	132,0	131,1	130,4	142,8	146,8	153,8	126,8
VIII	152,0	135,0	141,0	132,9	131,9	132,6	145,5	149,3	154,0	126,2
IX	152,0	135,5	143,2	133,0	132,3	133,1	146,8	150,7	153,5	126,5
X	152,0	135,7	144,5	135,3	134,3	133,0	147,1	150,3	153,5	126,6
XI	152,0	136,3	143,3	133,4	134,6	131,4	147,1	148,2	153,7	126,5
XII	152,0	137,7	143,6	135,5	134,8	132,2	147,1	147,6	153,8	126,3
1985 I	159,5	138,0	142,7	136,4	136,2	133,5	149,4	144,2	156,5	126,5
II	160,0	138,1	145,2	137,1	136,6	133,4	150,2	142,5	155,5	128,0
III	160,0	139,1	147,0	137,1	136,7	134,7	150,6	140,8	156,9	129,1
IV										
V										
VI										
VII										
VIII										
IX										
X										
XI										
XII										

Ks. huomautusosasto numerossa I.

Se notavdelningen i häfte I.

See note section in No. I.

HINNAT JA PALKAT – PRISER OCH LÖNER – PRICES AND WAGES

Tavararyhmät (TOL) – Varugrupper (NI) – Commodity groups (SIC)											
	352	353	354	355	356	361	362	369	371	372	
Vuosi ja kuukausi År och månad Year and month	Muut kemialliset tuotteet Andra kemiska produkter Other chemical products (2,2)	Maaöljy- jalosteet Petroleum- produkter Petroleum- products (6,6)	Muut öljy- ja kivihiilituotteet Andra petroleum- och kolprodukter Miscellaneous products of pet- roleum and coal (0,9)	Kumi- tuotteet Gummi- varor Rubber products (0,6)	Muovi- tuotteet Plastvaror Plastic products (0,8)	Posliini- teokset ja saviastiat Varor av porslin och lera Chinaware and pottery (0,1)	Lasi- tuotteet Glasvaror Glass products (0,4)	Muut savi- ja kivituotteet Andra ler- och stenprodukter Other non- metallic min- eral products (1,8)	Rauta, teräs ja ferroseokset Järn, stål och ferrolegeringar Iron, steel and ferrous alloys (4,4)	Muut metallit Icke-järn- metaller Non- ferrous metals (1,8)	
	21	22	23	24	25	26	27	28	29	30	
1980	100,0	100,0	100,0	100,0	100,0	100,0	100,0	100,0	100,0	100,0	
1981	108,0	128,8	109,2	115,1	104,1	104,3	107,5	113,8	101,1	97,1	
1982	116,5	134,7	116,2	120,9	107,8	114,6	109,2	124,7	108,9	92,5	
1983	126,7	144,0	117,5	129,5	115,3	127,4	116,8	133,8	110,0	109,5	
1984	133,9	146,1	118,7	137,0	121,6	140,3	119,5	141,7	121,5	112,2	
1984	I	131,8	143,6	115,9	134,1	119,1	139,0	121,3	138,8	114,4	111,4
	II	132,3	143,2	115,4	134,8	120,7	139,0	118,9	139,8	116,2	112,2
	III	132,1	143,8	117,5	135,4	120,7	139,2	119,0	140,1	118,1	112,2
	IV	132,3	143,7	118,3	136,3	121,1	139,2	119,5	140,8	117,8	112,2
	V	132,6	143,6	118,7	136,2	121,5	140,1	118,2	141,1	120,0	111,9
	VI	132,9	143,8	117,9	136,2	121,5	140,1	118,9	141,7	120,2	112,2
	VII	133,8	143,7	118,6	137,8	121,8	140,1	119,1	142,2	120,9	111,5
	VIII	135,4	143,6	119,1	138,5	122,1	140,3	119,7	142,8	123,6	111,7
	IX	135,2	145,8	119,7	138,8	122,4	140,4	119,6	143,0	124,8	112,0
	X	135,9	149,3	120,5	138,8	122,4	139,2	120,5	143,3	127,1	112,0
	XI	136,0	154,7	121,0	138,9	122,5	141,7	119,9	142,9	127,3	113,6
	XII	136,2	154,5	121,1	138,6	123,6	144,7	119,8	143,3	128,0	113,9
1985	I	136,5	153,2	121,0	139,2	123,6	144,7	124,5	145,4	128,4	114,2
	II	137,9	154,1	126,0	139,8	124,9	144,7	125,2	148,3	129,3	119,1
	III	138,3	156,1	141,3	140,2	125,0	144,8	125,5	149,4	133,4	121,0
	IV										
	V										
	VI										
	VII										
	VIII										
	IX										
	X										
	XI										
	XII										

Ks. huomautusosasto numerossa I.

Se notavdelningen i häfte I.

See note section in No. I.

35. Tukkuhintaindeksi (jatk.) – Partprisindex (forts.) – Wholesale Price Index (cont.)

1980 = 100

Vuosi ja kuukausi År och månad Year and month	Tavararyhmät (TOL) – Varugrupper (NI) – Commodity groups (SIC)							Alkuperä, Ursprung Origin		
	381	382	383	384	385	39	4	Kotimaiset tavarat Inhemska varor Domestic goods	Tuonti- tavarat Importvaror Import goods	
	Metalli- tuotteet Metallivaror Fabricated metal products	Koneet ja laitteet (ei sähkök.) Maskiner och apparater (icke elektr.) Machinery ex- cept electrical	Sähkötekniset koneet ja laitteet Elektrotekniska maskiner och apparater Electrical machinery, equipment and supplies	Kulkuneuvot Transport- medel Transport equipment	Hienomekaani- set tuotteet Finmekaniska produkter Instruments and related products	Muut teollisuus- tuotteet Andra industri- produkter Miscellaneous manufactured products	Sähkö, kaasu, lämpö ja vesi El, gas, värme och vatten Electricity, gas, heat and water			
(3,0)	(7,1)	(3,7)	(5,1)	(1,0)	(0,6)	(8,8)	(69,0)	(31,0)		
	31	32	33	34	35	36	37	38	39	
1980	100,0	100,0	100,0	100,0	100,0	100,0	100,0	100,0	100,0	
1981	106,2	109,1	103,3	106,7	102,6	104,5	119,9	113,4	111,6	
1982	112,4	115,5	108,0	114,5	106,3	111,2	130,7	122,9	116,0	
1983	121,7	126,1	114,5	123,3	114,9	121,8	127,0	129,6	123,3	
1984	128,3	133,4	121,4	130,5	119,6	128,5	125,2	137,7	130,2	
1984	I	126,0	129,8	117,9	128,5	118,7	125,3	124,8	133,8	127,7
	II	126,8	131,1	119,2	128,3	118,8	126,3	125,4	134,3	127,6
	III	127,4	131,3	120,4	129,0	119,2	125,8	125,6	135,2	127,9
	IV	127,4	131,8	121,1	129,1	119,6	127,3	125,4	136,5	127,7
	V	127,8	133,0	121,5	129,1	119,7	127,8	125,4	136,7	128,9
	VI	127,9	133,6	121,8	129,5	119,9	128,2	123,8	137,0	129,5
	VII	128,1	133,9	122,0	130,2	120,0	128,7	123,9	137,5	130,7
	VIII	128,8	134,3	122,2	130,9	120,0	129,2	123,8	138,3	130,2
	IX	129,2	134,9	121,8	131,7	119,9	129,1	126,1	139,5	131,8
	X	129,6	135,0	122,1	132,0	119,8	131,2	126,0	140,7	133,2
	XI	130,0	136,1	123,2	132,3	119,6	131,5	126,2	141,4	132,7
	XII	130,9	136,4	124,0	135,2	120,2	131,7	126,3	141,8	133,9
1985	I	132,2	137,4	123,8	135,9	120,3	133,5	129,2	142,7	135,3
	II	133,7	138,8	123,5	137,2	120,2	137,5	133,3	144,0	137,0
	III	134,5	139,7	123,6	138,1	119,5	137,3	133,8	144,8	139,0
	IV									
	V									
	VI									
	VII									
	VIII									
	IX									
	X									
	XI									
	XII									

Ks. huomautusosasto numerossa I.

Se notavdelningen i häfte I.

See note section in No. I.

36. Kotimarkkinoiden perushintaindeksi – Basprisindex för hemmamarknadsvaror – Basic Price Index for Domestic Supply

1980 = 100. Ryhmien painot ilmoitettu suluisissa – Gruppvikterna angivna inom parentes – Weighting figures in parentheses

Vuosi ja kuukausi År och månad Year and month	Kokonaisindeksi Totalindex Total index	Raaka-aineet ja tuotantohyödykkeet Råvaror och produktionsföremåder Raw materials and producers' goods	Kulutus-tavarat Konsumtionsvaror Consumers' goods	Investointi-tavarat Investe-ringsvaror Investment goods	Tavararyhmät (TOL) – Varugrupper (NI) – Commodity groups (SIC)					
					1	2	3	311	312	313
					Maa-, metsä- ja kalatal. tuotteet Jordbruks-, skogsbruks- och fiskeriprodukter Agricultural, forestry and fishing products	Kaivannais-tuotteet Malmer och andra mineraliska ämnen Minerals	Teollisuus-tuotteet Industri-produkter Manufactured goods	Elin-tarvikkeet Livsmedel Foodstuffs	Muut elintarvikkeet ja rehut Andra livs-föremåder och foder Miscellaneous foodstuffs and feeds	Juomat Drycker Beverages
(100,0)	(55,2)	(23,9)	(20,9)	(10,6)	(6,4)	(59,8)	(8,7)	(1,7)	(0,7)	
	1	2	3	4	5	6	7	8	9	10
1980	100,0	100,0	100,0	100,0	100,0	100,0	100,0	100,0	100,0	100,0
1981	112,8	114,0	112,0	110,6	110,4	130,2	110,5	113,8	113,9	112,9
1982	120,8	120,8	122,4	119,0	121,1	132,2	118,0	124,8	124,5	122,0
1983	127,6	125,9	130,8	128,5	126,8	136,7	126,0	133,6	138,1	128,3
1984	134,5	132,6	137,5	135,8	135,2	142,5	133,8	144,5	151,6	135,1
1984 I	131,6	129,6	134,7	133,0	132,6	142,6	130,0	138,8	147,1	131,7
II	131,8	129,5	135,2	133,7	132,8	140,1	130,5	139,0	148,8	132,2
III	132,0	129,6	135,7	134,1	132,3	138,5	131,0	140,2	149,3	132,9
IV	132,7	130,6	136,3	134,3	132,9	137,1	132,2	141,8	149,5	132,9
V	133,4	131,4	136,7	134,8	131,7	140,1	133,1	144,1	150,1	135,9
VI	134,1	131,8	137,2	136,3	132,4	142,2	133,7	145,1	150,9	136,1
VII	134,8	132,9	137,6	136,5	134,3	144,9	134,3	145,4	151,0	136,4
VIII	134,8	132,6	138,2	136,9	133,1	139,7	135,0	146,7	152,6	135,4
IX	135,9	134,1	138,9	137,2	135,0	145,4	135,7	147,5	153,8	135,4
X	137,1	135,9	139,5	137,4	141,3	146,7	136,3	148,1	155,6	136,3
XI	137,4	136,1	139,9	137,8	141,5	144,8	136,9	148,0	155,1	137,4
XII	138,1	137,1	140,4	138,2	142,4	148,1	137,6	149,0	154,8	138,8
1985 I	139,2	137,8	142,7	138,5	143,5	153,0	138,0	149,1	158,1	149,9
II	140,4	139,5	143,3	139,4	144,2	156,2	138,8	149,4	159,4	154,0
III	141,4	140,6	144,6	139,9	144,8	158,5	139,9	150,9	162,7	154,4
IV										
V										
VI										
VII										
VIII										
IX										
X										
XI										
XII										

Ks. huomautusosasto numerossa I.

Se notavdelningen i häfte I.

See note section in No. I.

HINNAT JA PALKAT – PRISER OCH LÖNER – PRICES AND WAGES

36. Kotimarkkinoiden perushintaindeksi (jatk.) – Basprisindex för hemmamarknadsvaror (forts.) – Basic Price Index for Domestic Supply (cont.)

1980 = 100

Vuosi ja kuukausi År och månad Year and month	Tavararyhmät (TOL) – Varugrupper (NI) – Commodity groups (SIC)									
	314 Tupakka- tuotteet Tobaksvaror Tobacco	321 Tekstiilit Textilier Textiles	322 Vaatteet Kläder Clothes	323 Nahat, turkkiset ja nahkateokset Läder och pälsvaror Leather and fur products	324 Kengät Skor Shoes	331 Puutavarat ja -teokset Trävaror Lumber and wood prod- ucts	332 Kalusteet (ei metallia) Inredning (icke av metall) Furniture (non-metallic)	341 Sellu- ja paperi- teoll. tuotteet Massa, paper och pappersvaror Pulp, paper and allied products	342 Graafiset tuotteet Grafiska produkter Prints and published products	351 Kemikaalit Kemikalier Chemicals
	(0,1)	(2,2)	(0,9)	(0,4)	(0,4)	(2,0)	(0,6)	(4,0)	(3,0)	(3,8)
	11	12	13	14	15	16	17	18	19	20
1980	100,0	100,0	100,0	100,0	100,0	100,0	100,0	100,0	100,0	100,0
1981	110,7	107,6	110,1	92,2	111,9	106,5	111,6	114,5	112,2	108,3
1982	135,6	115,9	117,2	98,2	118,8	114,1	121,3	118,2	124,5	114,1
1983	166,6	125,3	121,9	106,3	124,9	124,1	130,1	119,6	135,9	120,0
1984	185,8	130,1	131,1	125,7	132,8	130,1	138,5	139,1	146,0	126,6
1984 I	185,8	127,5	125,6	116,5	128,5	128,7	133,3	126,1	141,2	124,9
II	185,8	127,6	125,3	117,4	129,7	128,1	135,8	127,6	141,0	125,6
III	186,0	128,6	126,3	121,3	130,6	127,9	136,5	127,8	142,4	126,5
IV	186,0	128,6	125,9	123,1	131,9	128,3	136,8	139,2	142,8	126,7
V	186,0	129,0	126,0	125,5	131,8	128,7	136,8	139,5	144,4	126,5
VI	185,9	129,4	127,6	127,4	131,8	128,7	136,8	141,4	145,0	126,2
VII	185,8	130,7	131,5	128,0	133,1	129,5	137,8	142,6	149,1	127,4
VIII	185,8	130,9	134,0	128,8	133,5	131,9	140,6	145,0	149,3	126,8
IX	185,6	131,3	137,3	129,1	133,8	132,8	141,9	146,3	149,0	127,1
X	185,6	131,8	137,6	131,4	135,9	132,7	142,1	146,2	149,1	127,3
XI	185,7	132,0	137,5	129,3	136,3	131,2	142,1	144,2	149,3	127,1
XII	185,7	133,5	137,8	131,1	136,5	132,2	142,1	143,6	149,3	127,0
1985 I	198,6	133,7	138,4	131,4	137,1	134,1	144,4	140,5	152,4	127,0
II	200,9	133,7	138,6	133,0	137,2	134,4	145,1	138,8	151,1	128,6
III	200,9	134,2	140,6	133,2	137,2	134,2	145,8	137,3	152,4	129,7
IV										
V										
VI										
VII										
VIII										
IX										
X										
XI										
XII										

Ks. huomautusosasto numerossa I.

Se notavdelningen i häfte I.

See note section in No. I.

HINNAT JA PALKAT – PRISER OCH LÖNER – PRICES AND WAGES

Tavararyhmät (TOL) – Varugrupper (NI) – Commodity groups (SIC)

Vuosi ja kuukausi År och månad Year and month	352	353	354	355	356	361	362	369	371	372	
	Muut kemialliset tuotteet Andra kemiska produkter Other chemical products	Maaöljy- jalosteet Petroleum- produkter Petroleum products	Muut öljy- ja kivihilituotteet Andra petro- leum- och kolprodukter Miscellaneous products of pet- roleum and coal	Kumi- tuotteet Gummi- varot Rubber products	Muovi- tuotteet Plastvarot Plastic products	Posliini- teokset ja saviastiat Varor av porslän och lera Chinaware and pottery	Lasi- tuotteet Glasvaror Glass products	Muut savi- ja kivituotteet Andra ler- och stenprodukter Other non- metallic mineral products	Rauta, teräs ja ferroseokset Järn, stål och ferrolegeringar Iron, steel and ferrous alloys	Muut metallit Icke-järn- metaller Non- ferrous metals	
	(1,6)	(5,3)	(0,6)	(0,5)	(0,7)	(0,1)	(0,3)	(1,5)	(3,5)	(1,6)	
	21	22	23	24	25	26	27	28	29	30	
1980	100,0	100,0	100,0	100,0	100,0	100,0	100,0	100,0	100,0	100,0	
1981	108,9	126,0	110,8	115,1	105,9	104,1	106,6	114,5	99,2	96,6	
1982	117,1	131,0	122,8	119,6	109,2	113,8	107,9	126,5	108,7	92,6	
1983	127,3	139,2	127,1	126,7	116,3	125,5	114,9	136,7	109,0	109,5	
1984	132,8	143,3	128,1	133,2	122,2	135,2	115,5	142,2	117,1	112,0	
1984	I	131,4	141,1	124,6	130,1	120,0	134,5	117,9	140,0	111,8	111,2
	II	131,6	140,5	124,1	130,9	122,0	134,5	114,7	140,5	113,3	111,9
	III	131,5	139,5	126,2	131,2	122,0	134,6	114,9	140,5	114,8	112,1
	IV	131,6	140,4	126,8	133,2	122,2	134,6	115,5	140,7	114,4	112,0
	V	131,7	141,2	127,3	133,1	122,4	135,1	114,2	141,6	116,1	111,7
	VI	131,7	141,5	126,6	133,3	122,5	135,1	114,9	142,4	116,6	112,0
	VII	132,5	141,0	128,4	135,0	122,4	135,1	115,1	142,6	117,0	111,5
	VIII	134,2	140,2	129,5	134,4	122,0	135,0	115,6	142,9	118,3	111,6
	IX	133,8	143,1	130,4	134,5	122,2	135,0	115,5	143,1	118,7	111,7
	X	134,6	146,1	130,7	134,6	122,6	133,5	116,3	143,5	121,2	111,3
	XI	134,5	152,3	131,2	134,7	122,9	135,8	115,7	143,7	121,3	113,0
	XII	134,7	152,8	131,1	134,0	123,5	139,2	115,5	144,4	122,1	113,5
1985	I	135,2	150,9	131,5	134,5	123,0	139,2	117,9	146,6	122,8	113,7
	II	135,6	152,9	135,5	135,1	124,3	139,2	118,3	148,1	123,7	118,6
	III	135,6	155,8	142,0	135,1	124,3	139,2	118,8	149,4	126,5	120,7
	IV										
	V										
	VI										
	VII										
	VIII										
	IX										
	X										
	XI										
	XII										

Ks. huomautusosasto numerossa I.

Se notavdelningen i häfte I.

See note section in No. I.

HINNAT JA PALKAT – PRISER OCH LÖNER – PRICES AND WAGES

36. Kotimarkkinoiden perushintaindeksi (jatk.) – Basprisindex för hemmamarknadsvaror (forts.) – Basic Price Index for Domestic Supply (cont.)

1980 = 100

Vuosi ja kuukausi År och månad Year and month	Tavararyhmät (TOL) – Varugrupper (NI) – Commodity groups (SIC)								Alkuperä Ursprung Origin	
	381 Metalli- tuotteet Metallivaror Fabricated metal products	382 Koneet ja laitteet (ei sähkök.) Maskiner och apparater (icke elektr.) Machinery except electrical	383 Sähkötekni- set koneet ja laitteet Elektrotekniska maskiner och apparater Electrical machinery, equipment and supplies	384 Kulku- neuvot Transport- medel Transport equipment	385 Hienomeka- niset tuotteet Finmekaniska produkter Instruments and related products	39 Muut teoli- suustuotteet Andra indus- tri- produkter Miscellane- ous manu- factured products	4 Sähkö, kaasu, lämpö ja vesi El, gas, värme och vatten Electricity, gas, heat and water	5 Rakenn., maa- ja vesirakent. Hus, jord- och vatten- anläggningar Houses, earth and water constructions	Koti- maiset tavarat Inhemska varor Domestic goods	Tuonti- tavarat Import- varor Import goods
	(2,5)	(5,5)	(2,7)	(3,7)	(0,7)	(0,5)	(9,1)	(14,1)	(75,2)	(24,8)
	31	32	33	34	35	36	37	38	39	40
1980	100,0	100,0	100,0	100,0	100,0	100,0	100,0	100,0	100,0	100,0
1981	106,1	108,8	103,3	110,0	102,1	104,4	119,6	111,8	112,9	112,5
1982	111,4	115,1	108,0	119,8	107,4	110,3	130,4	120,9	122,1	116,7
1983	119,1	123,0	114,0	131,6	118,2	120,9	126,8	131,6	128,8	124,2
1984	124,2	128,5	118,8	138,6	119,7	122,6	123,2	140,1	135,9	130,0
1984 I	122,0	125,9	116,4	136,5	120,1	122,0	124,2	137,0	132,5	128,7
II	122,9	126,6	117,4	136,7	120,3	122,1	124,1	137,5	133,0	128,1
III	123,5	126,8	118,4	136,8	120,4	121,3	124,4	138,1	133,5	127,6
IV	123,4	127,0	118,7	137,3	119,4	121,6	124,2	138,3	134,5	127,5
V	123,5	127,9	118,5	138,2	119,6	122,4	124,1	138,8	134,9	128,8
VI	123,8	128,7	118,9	138,5	119,7	122,9	122,5	140,7	135,5	129,7
VII	123,9	128,9	119,2	138,6	119,7	122,4	122,0	140,9	136,0	131,0
VIII	124,5	129,1	119,4	139,2	119,5	123,1	122,0	141,5	136,6	129,5
IX	124,9	129,6	119,1	139,4	119,5	122,9	122,7	141,7	137,5	131,1
X	125,4	129,7	119,4	139,1	119,4	122,8	122,7	141,8	138,6	132,4
XI	125,9	130,5	119,9	139,2	119,3	123,6	122,9	142,2	139,2	131,7
XII	126,6	130,7	120,4	143,5	119,3	124,0	123,0	142,6	139,7	133,4
1985 I	127,7	131,7	119,7	144,1	120,6	125,0	126,0	142,9	140,5	135,1
II	128,5	132,9	119,6	145,7	120,0	127,0	130,3	143,5	141,5	137,0
III	129,8	133,2	119,9	146,1	119,5	126,6	130,9	144,2	142,2	138,9
IV										
V										
VI										
VII										
VIII										
IX										
X										
XI										
XII										

Ks. huomautusosasto numerossa I.

Se notavdelningen i häfte I.

See note section in No. I.

37. Teollisuuden tuottajahintaindeksi – Producentprisindex för industrin – Producer Price Index for Manufactured Products

1980 = 100. Ryhmien painot ilmoitettu suluisissa – Gruppvikterna angivna inom parentes – Weighting figures in parentheses

Vuosi ja kuukausi År och månad Year and month	Kokonaisindeksi Total index Total index	Raaka-aineet ja tuotantohyödykkeet Råvaror och produktionsföremåheter Raw materials and producers' goods	Kulutus-tavarat Konsumtionsvaror Consumers' goods	Investointi-tavarat Investeringsvaror Investment goods	Tavararyhmät (TOL) – Varugrupper (NI) – Commodity groups (SIC)								
					2	3	311	312	313	314	321	322	323
					Kaivannais-tuotteet Malmer och andra mineraliska ämnen Minerals	Teollisuus-tuotteet Industri-produkter Manufactured goods	Elintarvikkeet Livs-medel Food-stuffs	Muut elintarvikkeet ja rehut Andra livs-föremåheter och foder Miscellaneous foodstuffs and feeds	Juomat Drycker Beverages	Tupakka-tuotteet Tobaks-varor Tobacco	Tekstiilit Textilier Textiles	Vaatteet Kläder Clothes	Nahat, turkkiset ja nahkatteokset Läder och päls-varor Leather and fur products
(100,0)	(59,8)	(30,9)	(9,3)	(0,9)	(86,9)	(11,6)	(2,2)	(1,0)	(0,2)	(2,3)	(2,1)	(0,4)	
	1	2	3	4	5	6	7	8	9	10	11	12	13
1980	100,0	100,0	100,0	100,0	100,0	100,0	100,0	100,0	100,0	100,0	100,0	100,0	100,0
1981	111,9	112,1	112,4	108,8	107,0	110,8	115,1	113,9	113,5	111,4	109,9	111,5	94,0
1982	119,9	118,5	123,5	117,4	112,6	118,5	127,5	126,0	122,1	135,4	121,1	117,7	103,7
1983	125,9	123,0	131,9	125,0	124,2	125,8	136,7	139,5	129,0	162,9	131,3	122,2	112,6
1984	133,1	130,4	139,0	130,9	130,0	134,6	147,4	153,0	136,1	179,1	138,6	135,3	131,0
1984 I	129,0	125,8	135,5	127,9	127,0	129,7	141,8	148,0	132,5	176,7	133,9	129,2	123,4
II	130,0	127,0	135,9	129,3	127,7	130,8	141,9	149,8	133,1	178,5	134,6	129,8	123,8
III	130,4	127,5	136,3	129,6	129,0	131,3	143,2	150,4	133,8	178,5	135,0	129,7	126,8
IV	131,7	129,3	137,0	129,6	129,7	132,9	145,0	150,5	134,0	178,5	135,8	130,8	127,6
V	132,4	129,9	138,0	130,3	130,1	133,7	147,3	151,5	136,9	178,5	136,0	130,8	130,4
VI	132,8	130,3	138,4	130,4	130,8	134,3	148,1	152,1	137,0	178,5	136,2	131,9	130,8
VII	133,5	130,7	139,5	131,1	131,1	135,2	148,2	152,3	137,1	178,6	139,0	136,3	133,9
VIII	134,3	131,6	140,5	131,3	131,6	136,2	149,4	153,9	136,4	180,2	141,0	137,4	134,7
IX	135,1	132,4	141,2	131,9	131,5	136,9	150,3	155,3	136,5	180,2	141,6	140,3	134,2
X	135,7	133,1	141,5	132,6	130,3	137,6	150,8	157,6	137,5	180,2	142,8	142,0	137,0
XI	136,1	133,5	141,9	132,8	129,8	138,0	151,0	157,4	138,7	180,2	142,7	142,5	134,3
XII	136,2	133,6	142,3	133,4	131,1	138,2	152,0	157,5	139,9	180,2	144,1	142,6	135,1
1985 I	136,7	133,2	144,5	133,8	133,3	138,3	151,9	160,8	151,2	189,7	144,9	143,7	135,2
II	138,1	135,0	145,0	134,9	134,9	139,2	152,0	162,3	155,6	192,8	143,9	143,5	137,4
III	138,9	135,7	146,3	135,4	137,6	140,1	153,5	165,8	156,0	192,8	143,9	145,4	137,9
IV													
V													
VI													
VII													
VIII													
IX													
X													
XI													
XII													

Ks. huomautusosasto numerossa I.

Se notavdelningen i häfte I.

See note section in No. I.

HINNAT JA PALKÄT – PRISER OCH LÖNER – PRICES AND WAGES

37. Teollisuuden tuottajahintaindeksi (jatk.) – Producentprisindex för industrin (forts.) – Producer Price Index for Manufactured Products (cont.)

1980 = 100

Tavararyhmät (TOL) – Varugrupper (NI) – Commodity groups (SIC)													
Vuosi ja kuukausi År och månad Year and month	324	331	332	341	342	351	352	353	354	355	356	361	362
	Kengät Skor Shoes	Puu-tavarat ja -teokset Trävaror Lumber and wood products	Kalusteet (ei metallia) Inredning (icke av metall) Furniture (nonmetallic)	Sellu- ja paperiteoll. tuotteet Massa, papper och pappersvaror Pulp, paper and allied products	Graafiset tuotteet Grafiska produkter Prints and published products	Kemikaalit Kemikalier Chemicals	Muut kemialliset tuotteet Andra kemiska produkter Other chemical products	Maa- öljy- ja kivihiili- tuotteet Petroleum- tuotteet Petroleum products	Muut öljy- ja kivihiili- tuotteet Andra petroleum- och kolprodukter Miscellaneous products of petroleum and coal	Kumi- tuotteet Gummi- varor Rubber products	Muovi- tuotteet Plast- varor Plastic products	Posliini- teokset ja saviastiat Varor av porslän och lera Chinaware and pottery	Lasi- tuotteet Glas- varor Glass products
	(0,7)	(6,6)	(1,1)	(13,9)	(4,1)	(4,2)	(1,6)	(6,9)	(0,3)	(0,4)	(1,0)	(0,1)	(0,4)
	14	15	16	17	18	19	20	21	22	23	24	25	26
1980.....	100,0	100,0	100,0	100,0	100,0	100,0	100,0	100,0	100,0	100,0	100,0	100,0	100,0
1981.....	108,8	101,1	114,3	114,1	112,0	110,4	110,3	125,2	113,4	112,3	104,1	109,2	100,1
1982.....	119,2	103,4	126,3	120,5	124,4	115,6	118,6	129,0	123,1	121,1	106,4	121,0	98,7
1983.....	130,5	115,4	135,0	122,0	135,2	119,9	129,0	136,8	135,6	129,5	112,3	136,0	107,8
1984.....	133,2	124,1	137,7	136,7	145,2	126,9	136,6	138,1	143,4	135,8	119,0	146,2	108,4
1984 I	132,7	122,1	138,3	125,2	140,4	126,0	133,5	135,4	136,3	133,5	116,1	146,7	111,9
II	132,6	122,7	140,3	127,7	140,3	127,2	134,8	136,3	136,7	134,9	118,1	142,7	108,1
III	131,7	122,9	135,8	127,8	141,6	128,2	135,3	136,4	136,8	134,9	118,1	142,7	107,9
IV	132,1	122,8	135,6	135,4	142,0	127,7	135,6	135,6	138,6	134,9	118,6	141,5	108,0
V	131,9	123,5	135,0	136,2	143,7	128,0	135,5	135,8	139,7	134,9	119,1	141,5	107,1
VI	131,7	123,4	135,0	137,8	144,3	127,9	135,6	135,7	139,7	134,9	119,5	142,2	107,7
VII	132,7	124,9	135,8	139,2	148,4	126,1	135,8	135,5	146,8	137,5	119,5	142,2	107,5
VIII	133,6	126,1	138,1	141,3	148,6	126,3	138,3	135,6	148,5	136,6	119,5	147,4	108,3
IX	134,7	126,5	139,9	142,2	148,3	126,5	138,3	138,4	149,0	136,6	119,3	147,4	108,1
X	134,6	126,3	139,5	142,3	148,3	126,6	138,6	140,6	148,8	137,1	119,3	150,9	109,0
XI	135,1	124,4	139,8	142,3	148,5	126,1	138,6	146,6	149,8	137,3	120,0	153,0	108,3
XII	135,6	123,5	139,7	142,5	148,5	125,9	138,8	145,0	150,2	136,3	120,6	156,4	108,9
1985 I	135,8	123,8	142,8	139,9	151,8	126,6	138,2	143,2	151,3	138,0	120,0	156,4	111,9
II	137,4	124,1	145,2	140,2	150,8	127,6	139,2	145,1	151,9	138,9	121,2	153,8	113,9
III	138,8	123,6	145,7	140,4	152,1	129,3	139,5	145,5	152,2	139,0	121,6	153,9	114,0
IV													
V													
VI													
VII													
VIII													
IX													
X													
XI													
XII													

Ks. huomautusasto numerossa I.

Se notavdelningen i häfte I.

See note section in No. I.

HINNAT JA PALKAT – PRISER OCH LÖNER – PRICES AND WAGES

Vuosi ja kuukausi År och månad Year and month	Tavararyhmät (TOL) – Varugrupper (NI) – Commodity groups (SIC)										Markkinoalue Marknadsområde Marketing area	
	369	371	372	381	382	383	384	385	39	4		
	Muut savi- ja kivi- tuotteet Andra ler- och sten- produkter Other non- metallic mineral products	Rauta, teräs ja ferro- seokset Järn-, stål och ferro- legeringar Iron, steel and ferrous alloys	Muut metallit Icke- järn- metallar Non- ferrous metals	Metalli- tuotteet Metall- varor Fabricated metal products	Koneet ja laitteet (ei sähkök.) Maskiner och apparater (icke elektr.) Machinery except electrical	Sähkötekniset koneet ja laitteet Elektrotekniska maskiner och apparater Electrical machinery, equipment and supplies	Kulku- neuvot Trans- port- medel Transport equipment	Hienome- kaanis- tuotteet Finmeka- niska pro- dukter Instru- ments and related products	Muut teollisuus- tuotteet Andra industri- tuotteet Miscel- lanous manufactured products	Sähkö, kaasu, lämpö ja vesi El, gas, värme och vatten Electricity, gas, heat and water	Koti- markkina- tavarat Hemma- marknads- varor Domestic goods	Vienti- tavarat Export- varor Export goods
	(1,9)	(4,7)	(2,3)	(3,4)	(5,9)	(3,0)	(3,7)	(0,4)	(0,5)	(12,2)	(70,8)	(29,2)
	27	28	29	30	31	32	33	34	35	36	37	38
1980	100,0	100,0	100,0	100,0	100,0	100,0	100,0	100,0	100,0	100,0	100,0	100,0
1981	114,4	98,6	101,1	107,0	109,3	104,4	109,2	108,0	102,7	119,7	113,5	108,1
1982	126,6	110,6	96,6	112,7	117,9	109,1	118,8	114,0	106,1	130,4	122,3	114,3
1983	136,6	109,9	108,6	120,5	125,7	117,7	127,4	120,9	117,8	126,6	128,1	120,6
1984	142,6	118,8	117,0	125,9	132,7	122,8	133,5	124,5	121,7	122,9	134,7	129,3
1984 I	140,2	113,2	110,8	124,0	129,2	120,9	130,6	124,8	118,7	124,0	131,0	124,0
II	140,5	115,1	113,5	125,0	130,4	122,5	131,2	124,0	119,3	124,0	131,5	126,1
III	140,8	116,2	114,2	125,5	130,7	122,2	131,5	124,8	120,5	124,1	132,2	126,0
IV	141,2	116,7	115,1	125,1	131,2	122,3	132,2	124,3	121,4	124,0	133,5	127,6
V	142,1	117,5	115,2	125,1	132,2	122,5	132,2	124,3	121,7	123,7	134,2	128,3
VI	142,9	118,0	118,9	125,2	132,2	122,7	133,5	124,4	121,8	122,2	134,4	128,9
VII	143,0	118,9	119,1	125,7	133,1	123,0	133,8	124,4	121,9	121,6	134,8	130,3
VIII	143,5	120,2	119,8	125,9	133,6	123,1	134,4	125,4	121,9	121,4	135,5	131,4
IX	143,7	119,9	119,9	126,1	134,1	122,7	134,8	126,7	123,2	122,4	136,4	131,8
X	144,3	122,7	120,3	127,0	134,8	123,3	135,3	127,6	122,8	122,3	136,9	132,7
XI	144,5	123,2	118,9	127,7	135,2	123,9	135,5	121,4	123,3	122,6	137,5	132,5
XII	145,0	124,5	117,9	128,5	135,7	124,4	136,2	121,4	123,8	122,7	137,9	132,1
1985 I	147,1	124,5	118,6	129,5	136,4	124,6	136,2	122,6	124,1	125,6	138,9	131,4
II	148,7	125,1	125,3	130,4	138,0	124,7	138,0	122,6	124,3	130,1	140,2	132,8
III	150,2	128,5	127,6	131,3	138,6	124,6	138,5	123,0	123,3	130,7	141,1	133,8
IV												
V												
VI												
VII												
VIII												
IX												
X												
XI												
XII												

Ks. huomautusosasto numerossa I.

Se notavdelningen i häfte I.

See note section in No. I.

38. Tuontihintaindeksi — Importprisindex — Import Price Index

1980 = 100. Ryhmien painot ilmoitettu suluissa — Gruppvikterna angivna inom parentes — Weighting figures in parentheses

Vuosi ja kuukausi År och månad Year and month	Koko- nais- indeksi Total index Total index	Raaka-aineet ja tuotanto- hyödykkeet Råvaror och produktions- föremånen Raw materi- als and producers' goods	Kulutus- tavarat Konsum- tionsva- ror Consum- ers' goods	Investi- tointi- tavarat Investe- rings- varor Invest- ment goods	Tavararyhmät (TOL) — Varugrupper (NI) — Commodity groups (SIC)						
					1	2	3	31	32	321	322
					Maa-, metsä- ja kalatal- tuotteet Jordbruks-, skogsbruks- och fiskeri- produkter Agricultural, forestry and fishing products	Kaivannais- tuotteet Malmer och andra mineraliska ämnen Minerals	Teollis- uus- tuotteet Industri- produkter Manufact- ured goods	Elintarvikkeet, rehut, juomat ja tupakka Livsmedel, foder, drycker och tobak Foodstuffs, feeds, bever- ages and tobacco	Tekstiilit, vaat- teet ja nahka- tuotteet Textilier, klä- der och läder- varor Textiles, clothes and leather products	Textiilit Textilier Textiles	Vaatteet Kläder Clothes
	(100,0)	(72,3)	(16,8)	(10,9)	(5,5)	(24,3)	(69,8)	(3,6)	(6,4)	(4,6)	(0,8)
	1	2	3	4	5	6	7	8	9	10	11
1980	100,0	100,0	100,0	100,0	100,0	100,0	100,0	100,0	100,0	100,0	100,0
1981	112,8	114,6	108,8	106,9	106,0	132,4	106,5	110,4	104,8	104,2	105,6
1982	117,0	118,6	113,4	111,8	110,0	134,0	111,5	103,9	111,2	110,6	111,9
1983	124,4	125,6	122,4	119,6	120,7	137,8	120,0	110,2	120,7	121,4	116,1
1984	130,4	132,0	127,7	123,9	130,4	143,7	125,7	120,3	127,0	124,7	132,1
1984 I	129,0	130,8	125,7	122,3	129,4	144,1	123,7	116,9	123,1	122,6	123,6
II	128,4	129,6	126,4	123,0	128,6	141,2	123,8	117,8	123,4	122,7	123,7
III	127,8	128,9	126,6	123,0	127,9	139,3	123,7	118,1	125,0	124,0	126,6
IV	127,7	128,7	126,4	122,9	127,0	137,7	124,2	116,6	124,9	123,0	126,6
V	129,1	130,5	126,6	123,5	128,4	141,1	124,8	118,0	125,3	123,5	126,8
VI	130,0	131,5	127,2	124,2	130,5	143,2	125,2	119,8	126,1	123,9	128,0
VII	131,3	133,2	127,4	124,7	130,2	146,3	126,0	121,4	127,8	126,2	129,2
VIII	130,1	131,3	128,5	124,8	129,8	140,5	126,3	124,7	128,7	125,4	140,0
IX	131,8	133,6	128,6	125,0	130,8	146,8	126,6	124,0	129,2	125,5	141,3
X	133,1	135,2	129,6	124,2	136,1	148,4	127,4	124,9	129,7	125,7	140,3
XI	132,4	134,2	129,4	124,7	132,9	146,4	127,4	120,6	130,0	126,2	139,6
XII	134,1	136,4	130,6	124,6	133,5	149,8	128,6	121,4	131,2	127,6	139,6
1985 I	135,9	138,4	132,0	125,5	138,6	155,0	129,0	122,9	131,3	127,5	139,6
II	137,9	140,6	132,9	127,4	142,5	158,3	130,4	125,4	131,4	127,4	140,2
III	139,8	142,9	134,4	127,1	149,0	160,5	131,8	126,8	132,2	128,5	140,5
IV											
V											
VI											
VII											
VIII											
IX											
X											
XI											
XII											

Ks. huomautusosasto numerossa I.

Se notavdelningen i häfte I.

See note section in No. I.

HINNAT JA PALKAT – PRISER OCH LÖNER – PRICES AND WAGES

Tavararyhmät (TOL) – Varugrupper (NI) – Commodity groups (SIC)											
Vuosi ja kuukausi År och månad Year and month	33	34	35	351	352	353	354	355	36	37	
	Puutavarat, -teokset ja kalusteet Trävaror och inredning <i>Lumber, wood products, furniture and fixtures</i>	Paperi- ja graafi- sen teollisuuden tuotteet Massa, paper och grafiska produkter <i>Pulp, paper, prints and pub- lished products</i>	Kemialliset, öljy- kumi- ja muovi- tuotteet Kemiska, petro- leum-, gummi och plast- produkter <i>Chemical, pet- roleum, rubber and plastic products</i>	Kemi- kaalit Kemika- lier <i>Chem- icals</i>	Muut kemialliset tuotteet Andra kemiska produkter <i>Other chemical products</i>	Maaöljy- jalosteet Petro- leum- produkter <i>Petroleum products</i>	Muut öljy- ja kivihiiltuotteet Andra petro- leum- och kolprodukter <i>Miscellaneous products of pet- roleum and coal</i>	Kumi- tuotteet Gummi- varor <i>Rubber prod- ucts</i>	Savi-, lasi- ja kivi- tuotteet Ler-, glas- och sten- produkter <i>Non-metallic mineral products</i>	Metallit Metaller <i>Basic metals</i>	
	(0,6)	(1,4)	(17,9)	(6,8)	(3,1)	(4,7)	(1,6)	(1,0)	(1,3)	(6,4)	
	12	13	14	15	16	17	18	19	20	21	
1980	100,0	100,0	100,0	100,0	100,0	100,0	100,0	100,0	100,0	100,0	
1981	108,6	110,2	109,4	105,4	107,4	115,6	109,9	115,2	107,8	98,2	
1982	116,2	113,3	116,1	110,0	112,6	125,8	123,3	115,2	112,9	101,6	
1983	127,6	121,6	122,1	115,3	121,8	131,6	125,3	120,5	121,5	108,6	
1984	133,2	127,6	128,4	123,0	124,1	141,7	123,9	127,6	122,2	113,7	
1984	I	131,2	123,0	127,0	120,4	124,5	141,2	122,3	123,6	122,8	111,7
	II	130,9	123,3	126,7	120,3	124,4	140,4	121,6	123,8	122,9	112,0
	III	130,2	124,3	124,9	120,7	123,3	132,3	124,6	124,5	121,8	111,7
	IV	130,9	124,2	126,6	121,0	123,2	138,0	124,5	127,9	121,9	111,7
	V	131,5	124,8	127,4	120,3	123,1	142,1	124,6	127,7	122,1	113,7
	VI	132,2	125,0	127,3	120,6	122,4	142,1	123,5	128,1	122,1	113,8
	VII	132,7	128,0	129,2	126,2	123,7	140,7	122,4	128,5	122,3	113,3
	VIII	134,4	128,3	128,3	125,4	123,9	137,7	123,4	129,2	122,3	113,7
	IX	133,5	132,6	128,4	125,5	124,1	137,7	124,4	129,5	122,2	114,6
	X	135,3	132,7	132,2	125,7	125,5	150,5	125,1	129,5	121,9	114,9
	XI	136,5	132,1	131,2	125,1	125,5	147,5	125,2	129,7	122,3	116,5
	XII	138,9	132,7	131,9	125,1	125,7	150,3	124,8	129,4	121,3	116,7
1985	I	138,6	130,1	131,1	124,8	126,4	147,2	124,4	129,9	121,8	118,2
	II	140,2	130,7	134,4	125,7	126,8	156,1	130,2	130,1	122,2	118,1
	III	140,2	134,5	138,1	125,2	126,4	168,1	139,9	130,0	122,2	120,1
	IV										
	V										
	VI										
	VII										
	VIII										
	IX										
	X										
	XI										
	XII										

Ks. huomautusosasto numerossa I.

Se notavdelningen i häfte I.

See note section in No. I.

HINNAT JA PALKAT – PRISER OCH LÖNER – PRICES AND WAGES

38. Tuontihintaindeksi (jatk.) – Importprisindex (forts.) – Import Price Index (cont.)

1980 = 100

		Tavararyhmät (TOL) – Varugrupper (NI) – Commodity groups (SIC)									
		371	372	38	381	382	383	384	385	39	4 ¹⁾
Vuosi ja kuukausi År och månad Year and month		Rauta, teräs ja ferro- seokset Järn, stål och ferro- legeringar Iron, steel and ferrous alloys	Muut metallit Icke-järn- metaller Non- ferrous metals	Metalli- ja ko- nepajatuotteet Metall- och verkstads- produkter Fabricated metal products, machinery and equipment	Metalli- tuotteet Metall- varor Fabricated metal products	Koneet ja laitteet (ei sähkök.) Maskiner och apparater (icke elektr.) Machinery except electrical	Sähkötekni- koneet ja laitteet Elektrotekniska maskiner och apparater Electrical machinery, equipment and supplies	Kulku- neuvot Transport- medel Transport equipment	Hieno- mekaaniset tuotteet Fin- mekaniska produkter Instruments and related products	Muut teolli- suustuotteet Andra industri- produkter Miscellane- ous manu- factured products	Sähkö, kaa- su, lämpö ja vesi El, gas, värme och vatten Electricity, gas, heat and water
		(3,7)	(2,7)	(31,2)	(2,7)	(11,8)	(5,9)	(8,5)	(2,3)	(1,0)	(0,4)
		22	23	24	25	26	27	28	29	30	31
1980	100,0	100,0	100,0	100,0	100,0	100,0	100,0	100,0	100,0	100,0
1981	99,2	96,8	106,2	102,5	107,8	101,1	109,8	101,7	107,7	107,7
1982	108,1	92,8	111,6	105,5	112,6	104,8	118,0	106,7	116,6	116,6
1983	106,8	111,1	121,5	114,6	121,8	110,4	132,0	118,1	127,3	127,3
1984	111,5	116,6	126,6	118,5	126,1	113,3	141,1	119,1	130,2	130,2
1984	I	107,8	117,1	124,9	116,0	124,7	111,0	138,9	119,8	130,3	130,3
	II	107,7	117,7	125,1	116,2	124,7	111,1	139,8	119,8	130,6	130,6
	III	107,0	118,0	125,6	117,5	124,7	113,3	139,7	119,9	129,0	129,0
	IV	107,4	117,6	125,9	117,9	124,9	113,6	140,1	118,7	128,5	128,5
	V	111,9	116,2	126,2	118,0	125,7	113,0	140,6	118,8	129,9	129,9
	VI	112,1	116,1	126,7	118,3	126,3	113,6	141,0	119,0	130,3	130,3
	VII	111,4	115,9	126,9	118,1	126,8	113,8	140,9	119,0	129,2	129,2
	VIII	112,2	115,7	127,3	119,5	126,9	114,5	141,5	119,1	130,5	130,5
	IX	114,3	115,1	127,4	120,4	127,2	114,1	141,5	119,0	130,2	130,2
	X	115,5	114,2	126,8	119,7	126,7	113,9	140,4	118,7	130,4	130,4
	XI	115,3	118,2	127,3	120,0	127,7	114,0	140,6	118,6	131,6	131,6
	XII	115,6	118,0	129,3	120,1	127,6	114,2	147,9	118,6	132,1	132,1
1985	I	118,3	118,0	130,1	120,4	129,0	112,6	149,5	120,2	133,8	133,8
	II	119,1	116,8	130,8	120,9	130,2	112,6	150,4	119,5	137,5	137,5
	III	120,4	119,7	131,0	121,8	130,2	112,8	150,8	118,9	138,3	138,3
	IV										
	V										
	VI										
	VII										
	VIII										
	IX										
	X										
	XI										
	XII										

Ks. huomautusosasto numerossa I.

¹⁾ Indeksilukuja ei julkaista.

Se notavdelningen i häfte I.

¹⁾ Indexetal publiceras ej.

See note section in No. I.

¹⁾ No index numbers are published.

39. Vientihintaindeksi – Exportprisindex – Export Price Index

1980 = 100. Ryhmien painot ilmoitettu suluisissa – Gruppvikterna angivna inom parentes – Weighting figures in parentheses

Vuosi ja kuukausi År och månad Year and month	Kokoi- nais- indeksi Total index Total index	Raaka-aineet ja tuotanto- hyödykkeet Råvaror och produktions- förmöden- heter Raw materi- als and producers' goods	Kulutus- tavarat Konsum- tions- varor Consum- ers' goods	Investointi- tavarat Investe- rings- varor Invest- ment goods	Tavararyhmät (TOL) – Varugrupper (NI) – Commodity groups (SIC)							
					1	2	3	31	32	321	322	
					Maa-, metsä- ja kalatal.- tuotteet Jordbruks-, skogsbruks- och fiskeri- produkter Agricultural, forestry and fishing products	Kaivannais- tuotteet Malmer och andra mineraliska ämnen Minerals	Teollis- uus- tuotteet Industri- produkter Manufact- ured goods	Elintarvikkeet, rehut, juomat ja tupakka Livsmedel, foder, drycker och tobak Foodstuffs, feeds, bever- ages and tobacco	Tekstiilit, vaat- teet ja nahka- tuotteet Textilier, kläder och lädervaror Textiles and leather products	Tekstiilit Textilies	Vaatteet Kläder	
(100,0)	(69,0)	(18,6)	(12,4)	(2,3)	(0,4)	(97,3)	(3,0)	(8,0)	(2,8)	(3,8)		
	1	2	3	4	5	6	7	8	9	10	11	
1980	100,0	100,0	100,0	100,0	100,0	100,0	100,0	100,0	100,0	100,0	100,0	
1981	108,0	107,5	109,6	108,7	108,8	102,1	108,0	118,0	109,8	107,5	111,9	
1982	114,3	112,8	117,2	118,0	115,1	109,0	114,3	135,2	119,6	120,4	117,2	
1983	120,2	117,3	126,5	126,9	101,3	117,5	120,7	148,6	129,1	134,1	121,3	
1984	129,4	127,9	132,3	133,4	130,7	130,1	129,3	156,2	140,3	141,4	139,5	
1984 I	124,0	121,3	129,9	130,4	119,8	122,4	124,1	154,1	134,6	134,6	132,1	
II	126,3	124,1	130,7	131,9	127,1	123,1	126,3	155,2	135,7	136,3	133,5	
III	126,4	124,3	129,9	132,5	136,5	123,1	126,1	157,2	135,2	136,3	133,1	
IV	127,8	126,3	130,2	132,4	136,4	128,0	127,6	155,1	136,5	136,6	135,5	
V	128,3	127,0	129,9	132,9	129,7	128,0	128,3	154,9	136,4	136,6	135,6	
VI	128,9	127,9	130,0	132,4	129,8	128,0	128,9	154,5	136,7	136,8	136,1	
VII	130,3	129,2	132,2	133,8	129,8	130,1	130,4	156,3	141,5	143,9	140,3	
VIII	131,4	130,4	133,3	134,2	129,6	134,5	131,4	156,8	143,1	145,7	142,0	
IX	131,8	130,5	134,6	134,7	130,0	132,5	131,8	157,5	144,4	146,1	144,0	
X	132,7	131,5	135,4	135,2	130,1	136,7	132,7	158,2	146,3	147,7	146,8	
XI	132,3	131,0	135,5	134,8	129,4	137,0	132,4	156,3	146,7	148,0	147,4	
XII	132,3	130,8	136,1	135,2	140,7	137,4	132,1	157,9	147,1	148,7	147,3	
1985 I	131,8	130,0	136,1	135,9	152,4	138,8	131,3	154,2	147,8	149,0	148,6	
II	133,4	131,5	137,4	137,6	152,4	138,8	132,9	160,0	147,0	146,1	148,1	
III	133,9	132,2	137,8	137,8	142,9	138,3	133,7	160,3	148,3	146,7	149,5	
IV												
V												
VI												
VII												
VIII												
IX												
X												
XI												
XII												

Ks. huomautusosasto numerossa I.

Se notavdelningen i häfte I.

See note section in No. I.

HINNÄT JA PALKAT – PRISER OCH LÖNER – PRICES AND WAGES

39. Vientihintaindeksi (jatk.) – Exportprisindex (forts.) – Export Price Index (cont.)

1980 = 100

		Tavararyhmät (TOL) – Varugrupper (NI) – Commodity groups (SIC)									
		33	33111	33119	34	34111	34112	35	3511	3513	36
Vuosi ja kuukausi År och månad Year and month		Puutavarat, -teokset ja kalusteet Trävaror och inredning Lumber, wood products, furniture and fixtures	Sahatut ja höylätty puu- tavarat Sågade och hyvlade trävaror Sawn and planed wood products	Puulevyt Trä- skivor Wooden boards	Paperi- ja graafisen teollisuuden tuotteet Massa, paper och grafiska produkter Pulp, paper, prints and published products	Sellu- loosat Cellu- losa Pulp	Paperit ja kartongit Papper och kartong Paper and paper- board	Kemialliset, öljy- kumi- ja muovi- tuotteet Kemiska, petroleum-, gummi och plastprodukter Chemical, petro- leum, rubber and plastic products	Teollisuus- kemikaalit Industri- kemikalier Basic industrial chemicals	Tekokuidut, -kumit ja muoviaineet Konstfibrer, syntetiskt gummi och plaster Synthetic fibres, rubber and plastic materials	Savi-, lasi- ja kivi- tuotteet Ler-, glas- och sten- produkter Non-metallic mineral products
		(14,6)	(10,0)	(2,8)	(29,8)	(6,5)	(18,2)	(11,4)	(2,2)	(2,0)	(1,1)
		12	13	14	15	16	17	18	19	20	21
1980	100,0	100,0	100,0	100,0	100,0	100,0	100,0	100,0	100,0	100,0
1981	99,4	92,5	108,6	113,5	114,4	110,9	108,5	121,2	97,9	98,8
1982	99,5	88,5	113,5	121,5	115,7	119,7	111,3	123,2	99,1	99,7
1983	112,5	103,3	125,1	123,2	112,4	122,7	114,5	115,1	109,2	110,2
1984	121,3	114,8	134,5	134,3	138,5	129,9	118,1	123,6	120,3	112,8
1984	I	120,2	112,8	129,8	124,2	121,5	121,1	116,2	120,2	122,7	114,4
	II	121,4	114,1	132,1	127,2	122,7	125,2	120,0	120,4	125,1	110,8
	III	120,6	114,4	132,6	127,4	117,5	127,3	118,8	121,6	124,5	110,9
	IV	120,1	114,5	130,4	132,2	137,4	127,2	117,1	119,9	122,3	110,7
	V	120,8	115,1	133,5	133,2	142,7	126,8	117,9	120,9	122,7	111,3
	VI	120,8	115,0	133,5	134,6	142,6	128,2	117,4	124,1	121,5	111,5
	VII	122,6	117,1	135,1	136,2	145,1	129,6	117,2	124,2	120,1	110,9
	VIII	122,9	116,3	139,1	138,0	149,5	131,2	118,3	126,7	120,5	113,3
	IX	123,2	116,6	138,5	138,8	149,7	133,9	117,9	127,7	118,6	113,1
	X	122,9	116,8	136,3	139,0	146,4	135,3	121,9	125,8	118,4	116,1
	XI	121,1	113,6	138,1	140,2	143,7	135,9	119,1	125,9	114,5	116,3
	XII	119,2	111,6	135,4	140,9	143,6	137,0	115,8	126,2	112,3	114,4
1985	I	118,7	111,0	133,5	138,7	132,8	138,2	115,0	127,7	114,8	114,1
	II	119,7	110,8	136,5	140,4	128,2	141,0	118,2	123,9	114,6	116,1
	III	118,9	109,8	136,2	141,9	126,3	144,0	118,7	125,3	114,2	116,2
	IV										
	V										
	VI										
	VII										
	VIII										
	IX										
	X										
	XI										
	XII										

Ks. huomautusosasto numerossa I.

Se notavdelningen i häfte I.

See note section in No. I.

HINNAT JA PALKAT – PRISER OCH LÖNER – PRICES AND WAGES

Tavararyhmät (TOL) – Varugrupper (NI) – Commodity groups (SIC)

Vuosi ja kuukausi År och månad Year and month	37	371	372	38	381	382	383	384	39	
	Metallit Metaller Basic metals	Rauta, teräs ja ferroseokset Järn, stål och ferrolegeringar Iron, steel and ferrous alloys	Muut metallit Icke-järn- metaller Nonferrous metals	Metalli- ja kone- pajatuotteet Metall- och verk- stadsprodukter Fabricated metal products, machinery and equipment	Metalli- tuotteet Metallvaror Fabricated metal products	Koneet ja laitteet (ei sähkök.) Maskiner och apparater (icke elektr.) Machinery except electrical	Sähkötekniset koneet ja laitteet Elektrotekniska maskiner och apparater Electrical machinery, equipment and supplies	Kulkuneuvot Transport- medel Transport equipment	Muut teolli- suustuotteet Andra industri- produkter Miscellane- ous manu- factured products	
	(7,2)	(3,8)	(3,4)	(21,5)	(3,0)	(8,0)	(4,4)	(5,3)	(0,8)	
	22	23	24	25	26	27	28	29	30	
1980	100,0	100,0	100,0	100,0	100,0	100,0	100,0	100,0	100,0	
1981	101,5	96,6	107,0	106,8	105,7	108,5	102,3	107,7	106,3	
1982	109,3	115,8	102,0	113,4	110,3	118,1	105,7	113,9	111,3	
1983	109,9	110,6	109,1	122,9	119,6	127,7	117,3	122,3	124,3	
1984	122,5	118,2	127,3	129,0	124,8	135,0	119,4	130,9	132,5	
1984	I	114,2	113,1	115,5	126,6	123,4	131,9	118,8	126,7	127,9
	II	117,5	114,8	120,5	127,7	124,0	132,7	119,5	129,3	129,1
	III	117,0	112,5	122,1	128,0	125,1	133,0	119,4	129,5	131,8
	IV	119,9	116,3	123,8	128,2	124,2	133,7	119,3	129,9	132,0
	V	120,3	117,2	123,6	128,7	123,9	134,9	119,2	130,5	132,6
	VI	123,9	117,6	130,9	128,4	123,9	133,6	119,5	131,0	132,2
	VII	125,2	118,6	132,6	129,4	124,9	135,6	119,8	131,3	132,1
	VIII	126,2	119,6	133,5	129,7	124,7	136,2	119,8	131,5	132,0
	IX	125,8	119,2	133,0	130,0	124,9	136,6	119,3	132,1	134,9
	X	127,3	121,4	133,9	130,4	125,5	137,0	119,4	132,4	134,4
	XI	126,4	122,5	130,7	130,4	126,7	137,3	119,6	132,8	135,4
	XII	126,3	125,2	127,4	130,8	127,0	137,9	119,5	133,8	136,1
1985	I	126,6	125,1	128,2	131,2	127,1	138,8	119,3	133,9	136,7
	II	128,2	124,8	131,9	132,4	127,8	140,8	119,7	135,1	137,1
	III	131,5	128,1	135,2	132,8	127,7	141,5	119,1	135,8	137,3
	IV									
	V									
	VI									
	VII									
	VIII									
	IX									
	X									
	XI									
	XII									

Ks. huomautusosasto numerossa I.

Se notavdelningen i häfte I.

See note section in No. I.

HINNAT JA PALKAT – PRISER OCH LÖNER – PRICES AND WAGES

40. Tukkuhintaindeksi – Partprisindex – Wholesale Price Index

1949 = 100. Ryhmien painot ilmoitettu suluisissa – Gruppvikterna angivna inom parentes – Weighting figures in parentheses

Vuosi ja kuukausi År och månad Year and month	Kokonaisindeksi Total Index Total index	Tavararyhmä (SITC) – Varugrupp (SITC) – Commodity group (SITC)												
		0 Siitä – Därav – Of which							1 2 Siitä – Därav – Of which					
		01 Elintarvikkeet Livsmedel Food	02 Liha ja liha- tuotteet Kött och köttvaror Meat and meatpreparations	04 Maitotalous- tuotteet ja munat Mjölk- och mejeriprodukter samt ägg Dairy products and eggs	05 Vilja ja viljatuotteet Spannmål och spannmålsprodukter Cereals and cereal preparations	06 Hedelmät ja keittokasvit Fruktter och köksväxter Fruits and vegetables	07 Sokeri ja sokerialmisteet Socker och sockervaror Sugar and sugar preparations	08 Kahvi, tee, kaakao ja suklaa Kaffe, te, kakao och choklad Coffee, tea, cocoa and chocolate	1 Juomat ja tupakka Drycker och tobak Beverages and tobacco	2 Raaka-aineet (syötäväksi kelpaamattomat) Råvaror (icke ätbara) Crude materials (inedible)	24 Puu-tavarat Trävaror Wood	25 Paperi- vanuke Pappersmassa Pulp	26 Tekstiili- kuidut Textilfibrer Textile fibres	
	¹⁾ (100,00)	(18,04)	(2,90)	(5,25)	(2,42)	(1,69)	(1,06)	(1,28)	(2,35)	(10,33)	(5,54)	(2,34)	(0,09)	
	²⁾ (100,00)	(19,15)	(2,74)	(2,92)	(1,49)	(0,65)	(0,99)	(0,97)	(1,08)	(9,71)	(5,08)	(3,01)	(0,12)	
	³⁾ (100,00)	(28,68)	(3,28)	(8,80)	(5,02)	(1,59)	(2,68)	(3,31)	(3,95)	(16,03)	(10,69)	(1,81)	(1,44)	
		1	2	3	4	5	6	7	8	9	10	11	12	13
1980	919	830	949	734	1 029	984	1 077	371	991	1 047	1 246	965	566	
1981	1 044	930	1 066	832	1 224	1 132	1 280	352	1 107	1 188	1 417	1 130	613	
1982	1 122	1 036	1 187	945	1 371	1 244	1 050	369	1 231	1 227	1 492	1 124	649	
1983	1 189	1 114	1 269	1 027	1 478	1 214	1 026	420	1 367	1 258	1 518	1 134	689	
1984	1 261	1 203	1 369	1 103	1 641	1 229	1 101	467	1 469	1 416	1 616	1 453	786	
1984 I	1 228	1 175	1 319	1 079	1 569	1 279	1 130	446	1 450	1 313	1 543	1 237	747	
II	1 231	1 176	1 312	1 069	1 584	1 299	1 132	453	1 450	1 332	1 545	1 269	757	
III	1 238	1 187	1 332	1 080	1 597	1 299	1 132	453	1 458	1 342	1 560	1 265	786	
IV	1 246	1 196	1 340	1 094	1 626	1 305	1 077	457	1 453	1 393	1 559	1 477	789	
V	1 251	1 194	1 362	1 101	1 634	1 185	1 076	461	1 465	1 398	1 561	1 479	790	
VI	1 254	1 197	1 379	1 096	1 638	1 190	1 079	462	1 466	1 413	1 580	1 513	791	
VII	1 261	1 185	1 385	1 073	1 637	1 129	1 081	464	1 468	1 452	1 655	1 529	794	
VIII	1 264	1 195	1 389	1 073	1 669	1 129	1 123	470	1 469	1 463	1 655	1 550	799	
IX	1 277	1 211	1 388	1 104	1 675	1 183	1 126	476	1 475	1 467	1 660	1 566	807	
X	1 289	1 239	1 403	1 145	1 679	1 259	1 144	487	1 480	1 482	1 689	1 549	790	
XI	1 291	1 236	1 406	1 155	1 688	1 241	1 058	486	1 492	1 471	1 687	1 512	792	
XII	1 298	1 244	1 418	1 162	1 700	1 245	1 058	489	1 498	1 469	1 694	1 494	791	
1985 I	1 308	1 255	1 418	1 162	1 726	1 273	1 052	516	1 523	1 461	1 712	1 414	792	
II	1 321	1 263	1 423	1 162	1 734	1 312	1 054	530	1 560	1 449	1 703	1 363	792	
III	1 332	1 276	1 438	1 164	1 751	1 356	1 055	563	1 562	1 463	1 714	1 327	795	
IV														
V														
VI														
VII														
VIII														
IX														
X														
XI														
XII														

Ks. huomautusosasto numerossa I.

Se notavdelningen i häfte I.

See note section in No. I.

¹⁾ 1983: V-.

²⁾ 1979: VI-1983: IV.

³⁾ - 1979: V.

HINNAT JA PALKAT – PRISER OCH LÖNER – PRICES AND WAGES

Tavararyhmä (SITC) – Varugrupp (SITC) – Commodity group (SITC)											
Vuosi ja kuukausi År och månad Year and month	3	Siitä - Därav - Of which		4	5	6	Siitä - Därav - Of which				
	Kivennäispolttoaineet, kivennäisöljyt, kaasu, sähkövirta ja vesi Mineraliska bränslen, mineraloljor, gas, elström och vatten Mineral fuels, lubricants, gas, electric energy and water	31 a Kivennäispolttoaineet ja kivennäisöljyt Mineraliska bränslen och mineraloljor Mineral fuels and oils	31 b Kaasu, sähkövirta ja vesi Gas, elström och vatten Gas, electric energy and water	Kasviöljyt ja -rasvat Vegetabiliska oljor och fetter Vegetable oils and fats	Kemian teollisuuden tuotteet Produkter av kemisk industri Chemicals	Valmistetut teokset Bearbetade varor Manufactured goods	64 Paperi ja pahvi sekä niistä valmistetut teokset Papper, papp och varor därav Paper, paper-board and manufactures thereof	65 Langat ja kudemat Garn och vävnader Yarn and fabrics	66 Teokset muista kivennäisaineista kuin metallista Varor av mineraliska ämnen utom metaller Nonmetallic mineral manufactures	68 Epäjalot metallit Oädla metaller Base metals	69 Metalliteokset Arbeten av metall Manufactures of metals
	¹⁾ (21,04)	(12,22)	(8,82)	(0,24)	(6,29)	(16,20)	(2,31)	(2,07)	(2,25)	(5,24)	(2,17)
	²⁾ (13,68)	(6,50)	(7,18)	(0,17)	(5,30)	(14,29)	(2,13)	(2,35)	(1,93)	(4,46)	(1,87)
	³⁾ (3,93)	(2,36)	(1,57)	(0,70)	(4,20)	(21,79)	(2,06)	(6,59)	(2,68)	(5,69)	(2,68)
	14	15	16	17	18	19	20	21	22	23	24
1980	1 172	1 552	737	408	724	755	878	594	862	774	796
1981	1 499	1 985	943	418	806	808	978	647	976	774	854
1982	1 566	2 042	1 007	416	868	870	1 066	711	1 072	818	905
1983	1 554	2 099	950	463	932	937	1 104	782	1 170	875	979
1984	1 559	2 145	926	556	994	991	1 169	823	1 232	928	1 035
1984 I	1 549	2 121	926	517	980	967	1 138	805	1 217	898	1 012
II	1 541	2 101	928	514	986	968	1 132	806	1 218	899	1 024
III	1 539	2 096	929	512	990	975	1 141	813	1 219	909	1 029
IV	1 535	2 089	927	532	991	976	1 147	815	1 225	907	1 027
V	1 544	2 109	927	574	992	983	1 150	818	1 226	920	1 030
VI	1 543	2 124	916	572	992	986	1 149	819	1 232	924	1 031
VII	1 551	2 141	917	574	997	991	1 165	825	1 235	927	1 034
VIII	1 535	2 104	916	554	998	1 001	1 189	828	1 240	935	1 039
IX	1 572	2 163	932	584	999	1 007	1 198	831	1 241	946	1 041
X	1 588	2 202	931	586	1 001	1 011	1 207	833	1 244	951	1 045
XI	1 604	2 233	933	589	1 000	1 013	1 207	838	1 242	957	1 050
XII	1 614	2 255	934	565	1 000	1 019	1 212	848	1 246	962	1 053
1985 I	1 638	2 280	954	564	1 001	1 025	1 228	851	1 267	965	1 061
II	1 672	2 313	984	571	1 013	1 039	1 246	851	1 296	983	1 070
III	1 695	2 358	988	585	1 020	1 045	1 252	853	1 304	993	1 080
IV											
V											
VI											
VII											
VIII											
IX											
X											
XI											
XII											

Ks. huomautusosasto numerossa I.

Se notavdelningen i häfte I.

See note section in No. I.

HINNAT JA PALKAT – PRISER OCH LÖNER – PRICES AND WAGES

40. Tukkuhintaindeksi (jatk.) – Partiprisindex (forts.) – Wholesale Price Index (cont.)

1949 = 100

Vuosi ja kuukausi År och månad Year and month	Tavaryryhmä (SITC) – Varugrupp (SITC) – Commodity group (SITC)						Käyttötarkoitus – Användningssyfte			Alkuperä – Ursprung	
	7	Siitä – Därav – Of which			8	68–73	1	2	3	1	2
	Koneet ja laitteet sekä kuljetus- välineet Maskiner och appa- rater samt transport- medel Machinery and transport equipment	71 Koneet ja laitteet (ei sähkökoneet) Maskiner och apparater (andra än elektriska) Machinery (other than electric)	72 Sähkökoneet, -laitteet ja -tarvikkeet Elektriska maskiner och apparater samt elekt- risk materiel Electric ma- chinery ap- paratus and appliances	73 Kuljetus- neuvot Trans- portmedel Transport equipment	Erinäiset valmiit tavarat Diverse färdiga varor Miscel- laneous manufac- tured articles	Metallit ja me- talliteollisuus- tavarat Metaller och metallindustri- varor Manufacture of metals and metal products	Tuotanto- hyödyk- keet Produkti- onsförmö- denheter Producers' goods	Koneet ja lai- tteet sekä kulje- tusvälineet Maskiner och apparater samt transportmedel Machinery and transport equip- ment	Kulutus- hyödyk- keet Konsumti- onsförmö- denheter Consumers' goods	Koti- maiset tavarat Inhemska varor Domestic goods	Tuonti- tavarat Importe- rade varor Imported goods
	¹⁾ (16,36)	(7,40)	(4,17)	(4,79)	(9,15)	(23,76)	(61,93)	(8,39)	(29,68)	(69,03)	(30,97)
	²⁾ (13,94)	(6,58)	(3,43)	(3,93)	(6,45)	(20,27)	(56,74)	(23,55)	(19,71)	(77,86)	(22,14)
	³⁾ (12,20)	(4,90)	(3,13)	(4,17)	(8,52)	(21,02)	(51,29)	(9,39)	(38,82)	(79,30)	(20,70)
	25	26	27	28	29	30	31	32	33	34	35
1980	971	1 303	604	857	985	886	918	1 099	863	925	892
1981	1 053	1 416	631	949	1 080	945	1 062	1 222	953	1 055	999
1982	1 129	1 500	669	1 047	1 174	1 009	1 135	1 315	1 043	1 147	1 037
1983	1 228	1 640	713	1 145	1 275	1 094	1 188	1 415	1 123	1 212	1 104
1984	1 303	1 745	756	1 209	1 369	1 160	1 258	1 498	1 194	1 288	1 164
1984 I	1 273	1 698	735	1 192	1 320	1 131	1 224	1 460	1 168	1 251	1 142
II	1 280	1 711	744	1 189	1 326	1 137	1 224	1 475	1 172	1 256	1 141
III	1 286	1 719	748	1 195	1 339	1 144	1 232	1 477	1 179	1 265	1 144
IV	1 291	1 726	753	1 196	1 349	1 146	1 241	1 480	1 185	1 277	1 142
V	1 297	1 741	755	1 195	1 357	1 153	1 248	1 490	1 184	1 279	1 152
VI	1 302	1 747	759	1 199	1 361	1 158	1 251	1 497	1 188	1 282	1 158
VII	1 305	1 749	761	1 205	1 365	1 161	1 259	1 500	1 193	1 286	1 169
VIII	1 310	1 755	762	1 212	1 393	1 167	1 260	1 503	1 201	1 293	1 164
IX	1 315	1 762	762	1 220	1 396	1 173	1 276	1 509	1 208	1 305	1 178
X	1 317	1 766	761	1 223	1 400	1 176	1 291	1 514	1 214	1 316	1 191
XI	1 325	1 780	767	1 225	1 400	1 183	1 292	1 530	1 217	1 322	1 186
XII	1 338	1 787	770	1 254	1 404	1 192	1 300	1 536	1 221	1 327	1 197
1985 I	1 344	1 796	771	1 262	1 419	1 198	1 307	1 543	1 238	1 335	1 210
II	1 354	1 817	769	1 274	1 423	1 210	1 321	1 557	1 246	1 346	1 225
III	1 361	1 827	770	1 283	1 432	1 218	1 333	1 562	1 258	1 355	1 243
IV											
V											
VI											
VII											
VIII											
IX											
X											
XI											
XII											

Ks. huomautusosasto numerossa I.

Se notavdelningen i häfte I.

See note section in No. I.

41. Tuotannon hintaindeksi – Produktionsprisindex – Production Price Index

1949 = 100. Ryhmien painot ilmoitettu suluissa – Gruppvikterna angivna inom parentes – Weighting figures in parentheses

Vuosi ja kuukausi År och månad Year and month	Kokonaisindeksi Total index	Tavararyhmä (SITC) – Varugrupp (SITC) – Commodity group (SITC)										
									Siitä – Därav – Of which			8 Erinäiset valmiit tavarat Diverse färdiga varor Miscellaneous manufactured articles
		0 Elin-tarvikkeet ja Livs-medel Food	1 Juomat ja tupakka Drycker och tobak Beverages and tobacco	2 Raaka-aineet (syötäväksi kelpaamattomat) Råvaror (icke ätbara) Crude materials (inedible)	5 Kemian teollisuuden tuotteet Produkter av kemisk industri Chemicals	6 Valmistetut teokset Bearbetade varor Manufactured goods	7 Koneet ja laitteet sekä kuljetusvälineet Maskiner och apparater samt transportmedel Machinery and transport equipment	71 Koneet ja laitteet (ei sähkökoneet) Maskiner och appar. (andra än elektriska) Machinery (other than electrical)	72 Sähkökoneet, -laitteet ja -tarvikkeet Elektriska maskiner, apparater, materiel Electrical machinery, apparatus, etc.	73 Kuljetusneuvot Transportmedel Transport equipment		
	¹⁾ (100,00)	(13,49)	(1,35)	(10,80)	(5,84)	(24,96)	(12,96)	(6,22)	(3,07)	(3,67)	(11,38)	
	²⁾ (100,00)	(15,24)	(1,44)	(10,30)	(6,18)	(26,24)	(14,96)	(6,82)	(3,28)	(4,86)	(10,70)	
	³⁾ (100,00)	(27,35)	(1,51)	(24,68)	(3,28)	(21,86)	(9,39)	(3,36)	(2,59)	(3,44)	(9,83)	
		1	2	3	4	5	6	7	8	9	10	11
1980	932	871	833	1 126	687	772	810	867	715	824	997	
1981	1 059	991	918	1 225	775	844	883	950	752	909	1 101	
1982	1 139	1 098	1 013	1 227	839	915	959	1 036	795	996	1 201	
1983	1 195	1 175	1 102	1 281	888	961	1 029	1 120	849	1 061	1 301	
1984	1 261	1 266	1 175	1 505	940	1 014	1 082	1 183	886	1 112	1 384	
1984 I	1 222	1 220	1 140	1 379	931	976	1 057	1 152	871	1 088	1 347	
II	1 231	1 223	1 152	1 406	939	987	1 066	1 160	885	1 093	1 351	
III	1 236	1 232	1 157	1 400	945	994	1 068	1 165	882	1 095	1 353	
IV	1 248	1 246	1 156	1 508	943	997	1 071	1 168	885	1 101	1 357	
V	1 255	1 262	1 175	1 526	944	999	1 078	1 178	884	1 110	1 364	
VI	1 258	1 269	1 174	1 534	943	1 008	1 080	1 178	886	1 112	1 368	
VII	1 265	1 270	1 174	1 550	935	1 015	1 084	1 186	888	1 114	1 399	
VIII	1 273	1 282	1 176	1 565	940	1 027	1 088	1 191	888	1 119	1 405	
IX	1 280	1 290	1 187	1 567	942	1 031	1 090	1 195	886	1 123	1 413	
X	1 285	1 296	1 193	1 564	942	1 038	1 095	1 202	890	1 127	1 417	
XI	1 289	1 297	1 202	1 534	940	1 043	1 099	1 206	894	1 128	1 418	
XII	1 291	1 306	1 208	1 521	940	1 048	1 103	1 211	898	1 134	1 421	
1985 I	1 296	1 316	1 240	1 481	942	1 054	1 107	1 217	898	1 137	1 439	
II	1 308	1 318	1 264	1 456	950	1 072	1 118	1 229	902	1 153	1 437	
III	1 316	1 333	1 267	1 450	961	1 083	1 122	1 235	901	1 157	1 447	
IV												
V												
VI												
VII												
VIII												
IX												
X												
XI												
XII												

Ks. huomautusosasto numerossa I.

Se notavdelningen i häfte I.

See note section in No. I.

¹⁾ 1983: V –
²⁾ 1979: VI – 1983: IV.
³⁾ – 1979: V.

41. Tuotannon hintaindeksi (jatk.) – Produktionsprisindex (forts.) – Production Price Index (cont.)

1949 = 100

Toimiala (ISIC, Rev. 1) – Näringsgren (ISIC, Rev. 1) – Industry (ISIC, Rev. 1)										
Vuosi ja kuukausi År och månad Year and month	2–3	Sitä – Därav – Of which								
	Tehdas- teollisuus Fabriks- industri Manufacturing	23 Tekstiili- teollisuus Textilindustri Manufacture of textiles	24 Kenkä-, vaate- tus- ja omp- teollisuus Sko-, konfektio- s- och sömnadsindustri Manuf. of footwear, other wearing apparel and made-up textile goods	25–26 Puu- ja huo- nekalu- teollisuus Trä- och möbelindustri Manufacture of wood and furniture	27 Papperi- teollisuus Pappers- industri Manufacture of paper and paper products	29–30 Nahka- ja kumi- teollisuus Skins-, läder- och gummi- industri Manufacture of leather and rubber products	31 Kemian teollisuus Kemisk industri Manufacture of chemicals and chemi- cal products	33 Savi-, lasi- ja kivenjalostus- teollisuus Ler-, glas- och stenförädlings- industri Manufacture of nonmetallic mineral products	34–38 Metalli- teollisuus Metall- industri Manufacture of metal and metal products	
	¹⁾ (86,88)	(2,27)	(2,78)	(7,72)	(18,04)	(0,79)	(13,95)	(2,45)	(23,46)	
²⁾ (88,39)	(3,23)	(2,75)	(5,62)	(19,69)	(0,81)	(11,60)	(2,80)	(24,65)		
³⁾ (74,66)	(6,17)	(3,41)	(10,63)	(11,84)	(1,60)	(3,99)	(2,89)	(15,34)		
	12	13	14	15	16	17	18	19	20	
1980	900	596	626	1 235	889	953	739	871	787	
1981	1 007	666	696	1 284	1 011	1 009	889	988	841	
1982	1 084	744	738	1 338	1 088	1 119	933	1 087	904	
1983	1 154	812	779	1 480	1 128	1 188	992	1 172	962	
1984	1 234	857	846	1 578	1 249	1 304	1 023	1 219	1 017	
1984	I	1 190	828	817	1 557	1 160	1 257	1 005	1 207	988
	II	1 200	833	819	1 567	1 176	1 265	1 014	1 202	999
	III	1 204	835	818	1 562	1 180	1 280	1 017	1 204	1 003
	IV	1 218	839	823	1 560	1 234	1 284	1 013	1 206	1 006
	V	1 226	841	823	1 567	1 242	1 297	1 015	1 211	1 011
	VI	1 232	843	828	1 566	1 255	1 299	1 015	1 218	1 016
	VII	1 240	859	851	1 584	1 273	1 327	1 011	1 219	1 020
	VIII	1 249	872	857	1 600	1 288	1 326	1 015	1 225	1 025
	IX	1 255	876	872	1 608	1 294	1 324	1 026	1 227	1 026
	X	1 262	883	881	1 605	1 294	1 340	1 035	1 234	1 035
	XI	1 266	882	883	1 585	1 295	1 328	1 057	1 235	1 036
	XII	1 267	891	885	1 575	1 296	1 327	1 051	1 241	1 041
1985	I	1 269	896	891	1 584	1 285	1 335	1 045	1 260	1 044
	II	1 277	890	892	1 592	1 285	1 351	1 056	1 273	1 057
	III	1 285	890	903	1 587	1 289	1 354	1 062	1 283	1 067
	IV									
	V									
	VI									
	VII									
	VIII									
	IX									
	X									
	XI									
	XII									

Ks. huomautusosasto numerossa I.

Se notavdelningen i häfte I.

See note section in No. I.

HINNAT JA PALKAT – PRISER OCH LÖNER – PRICES AND WAGES

Vuosi ja kuukausi År och månad Year and month	Toimiala – Näringsgren – Industry					5 Sähkö-, kaasu-, vesi- johto- yms. laitokset. El-, gas-, och vatten- verk. m.m. Electricity, gas, water and sanitary services	Koti- markkina- tavarat Hemma- marknads- varor Home market goods	Siitä – Därav – Of which		Vienti- tavarat Export- varor Export goods	
	Siitä – Därav – Of which							2–3 Tehdasteoli- suustuotteet Fabriks- industri- produkter Manufacturing products	Siitä Därav Of which		
	34 Metallien perus- teollisuus Metallverk Basic metal industries	35 Metallituote- teollisuus Metall- manufaktur Manufacture of metal prod- ucts except machinery and transport equipment	36 Kone- teollisuus Maskin- industri Manufacture of machinery except electrical machinery	37 Sähkötekninen teollisuus Elektroteknisk industri Manufacture of electrical machinery, apparatus, appliances and supplies	38 Kulkuneuvo- teollisuus Transport- medels- industri Manufacture of transport equipment			34–38 Metalliteoli- suustuotteet Metallindustri- produkter Manufacture of metal products			
	¹⁾ (6,93)	(3,38)	(5,95)	(3,01)	(3,75)	(12,25)	(70,84)	(57,82)	(14,88)	(29,16)	
	²⁾ (6,08)	(3,70)	(6,07)	(3,50)	(5,04)	(10,82)	(76,37)	(64,84)	(16,91)	(23,63)	
	³⁾ (2,95)	(2,86)	(3,36)	(2,73)	(3,44)	(1,85)	(81,93)	(57,89)	(14,45)	(18,07)	
	21	22	23	24	25	26	27	28	29	30	
1980	752	786	867	685	825	737	924	874	778	980	
1981	758	846	947	722	910	939	1 063	987	828	1 063	
1982	804	896	1 031	764	998	1 005	1 148	1 068	903	1 126	
1983	831	955	1 112	817	1 068	946	1 200	1 139	963	1 194	
1984	896	998	1 174	851	1 118	910	1 260	1 216	1 014	1 280	
1984	I	852	983	1 143	838	1 094	918	1 226	1 174	987	1 228
	II	869	991	1 154	849	1 099	918	1 230	1 180	997	1 249
	III	876	995	1 157	848	1 101	919	1 237	1 187	1 002	1 248
	IV	881	992	1 161	848	1 107	918	1 248	1 201	1 003	1 264
	V	885	992	1 170	849	1 115	916	1 255	1 209	1 008	1 270
	VI	897	993	1 170	851	1 118	905	1 257	1 214	1 012	1 276
	VII	902	997	1 177	853	1 120	900	1 261	1 219	1 014	1 290
	VIII	910	998	1 182	853	1 125	899	1 268	1 228	1 020	1 301
	IX	909	1 000	1 187	851	1 129	906	1 276	1 235	1 021	1 305
	X	924	1 007	1 192	855	1 133	906	1 280	1 241	1 032	1 314
	XI	923	1 012	1 197	859	1 135	908	1 287	1 248	1 035	1 312
	XII	928	1 019	1 200	863	1 140	908	1 290	1 252	1 041	1 308
1985	I	929	1 027	1 207	864	1 140	930	1 299	1 257	1 045	1 301
	II	949	1 034	1 221	865	1 156	963	1 312	1 262	1 059	1 316
	III	972	1 041	1 227	864	1 160	967	1 319	1 270	1 070	1 325
	IV										
	V										
	VI										
	VII										
	VIII										
	IX										
	X										
	XI										
	XII										

Ks. huomautusosasto numerossa I.

Se notavdelningen i häfte I.

See note section in No. I.

42. Tuonnin hintaindeksi (cif) – Importprisindex (cif) – Import Price Index (cif)

1949 = 100. Ryhmien painot ilmoitettu suluisissa – Gruppvikterna angivna inom parentes – Weighting figures in parentheses

Vuosi ja kuukausi År och månad Year and month	Kokonaisindeksi Totalindex Total index	Tavararyhmä (SITC) – Varugrupp (SITC) – Commodity group (SITC)								
		0	1	2	3	5	6	Siitä - Därav Of which	7	
		Elin- tarvikkeet Livsmedel Food	Juomat ja tupakka Drycker och tobak Beverages and tobacco	Raaka-aineet (syötäväksi kel- paamattomat) Råvaror (icke ätbara) Crude mate- rials (inedible)	Kivennäispoltto- aineet, kaasu, sähkö, vesi Mineraliska bränslen, gas, el, vatten Mineral fuels, gas, electri- city, water	Kemian teollisuuden tuotteet Produkter av kemisk industri Chemicals	Valmistetut teokset Bearbetade varor Manufactured goods	67–68 Epäjalot metallit Oädla metaller Base metals	Koneet, laitteet, kuljetusvälineet Maskiner, apparater, transportmedel Machinery and transport equipment	
	¹⁾ (100,00)	(6,65)	(0,43)	(4,65)	(29,10)	(9,13)	(16,20)	(6,25)	(27,18)	
	²⁾ (100,00)	(6,83)	(0,76)	(6,27)	(19,16)	(8,09)	(17,34)	(6,91)	(35,36)	
	³⁾ (100,00)	(16,18)	(1,98)	(12,98)	(9,31)	(7,02)	(31,60)	(18,32)	(18,47)	
		1	2	3	4	5	6	7	8	9
1980	858	823	948	568	1 518	649	619	723	1 134	
1981	961	871	1 137	625	1 928	683	638	714	1 217	
1982	1 001	841	1 314	659	1 987	715	670	745	1 284	
1983	1 064	904	1 540	710	2 041	760	722	782	1 388	
1984	1 115	979	1 736	758	2 132	801	747	815	1 450	
1984	I	1 103	965	1 687	751	2 129	790	734	801	1 428
	II	1 098	965	1 653	755	2 091	789	735	803	1 431
	III	1 093	960	1 680	754	2 053	788	738	801	1 437
	IV	1 092	954	1 674	738	2 050	789	739	802	1 440
	V	1 104	963	1 699	750	2 102	785	745	815	1 445
	VI	1 112	977	1 704	758	2 127	786	746	816	1 451
	VII	1 123	974	1 731	767	2 161	816	749	812	1 454
	VIII	1 113	987	1 755	762	2 086	812	750	815	1 458
	IX	1 127	988	1 778	770	2 161	813	753	821	1 458
	X	1 138	1 028	1 823	767	2 211	818	754	823	1 452
	XI	1 132	986	1 803	763	2 180	815	760	834	1 459
	XII	1 147	997	1 840	762	2 230	814	763	835	1 485
1985	I	1 162	1 028	1 882	770	2 288	813	768	845	1 493
	II	1 179	1 063	1 884	780	2 348	820	769	845	1 502
	III	1 195	1 110	1 897	794	2 410	817	774	859	1 504
	IV									
	V									
	VI									
	VII									
	VIII									
	IX									
	X									
	XI									
	XII									

Ks. huomautusosasto numerossa I.

Se notavdelningen i häfte I.

See note section in No. I.

¹⁾ 1983: V–.

²⁾ 1979: VI–1983: IV.

³⁾ –1979: V.

43. Viennin hintaindeksi (fob) – Exportprisindex (fob) – Export Price Index (fob)

1949 = 100. Ryhmien painot ilmoitettu suluisissa – Gruppvikterna angivna inom parentes – Weighting figures in parentheses

Vuosi ja kuukausi År och månad Year and month	Kokonais- indeksi Total index	Tavararyhmä (SITC) – Varugrupp (SITC) – Commodity group (SITC)							7 Koneet, laitteet, kuljetusvälineet Maskiner, -apparater, transport- medel Machinery and transport equipment	
		0		2		6		7		
		Elin- tarvikkeet Livsmedel Food	Raaka-aineet (syötäväksi kel- paamattomat) Råvaror (icke ätbara) Crude mate- rials (inedible)	24 Puutavarat Trävaror Wood	25 Paperi- vanuke Pappers- massa Pulp	63 Puuteokset Varor av trä Goods of wood	64 Paperi ja pahvi sekä niistä val- mistetut teokset Papper, papp och varor därav Paper, paper- board and manuf. thereof	7		
	¹⁾ (100,00)	(2,46)	(19,81)	(10,57)	(6,54)	(38,57)	(3,69)	(22,46)	(17,76)	
	²⁾ (100,00)	(3,06)	(16,07)	(6,89)	(6,89)	(42,31)	(3,32)	(28,09)	(22,97)	
	³⁾ (100,00)	(2,74)	(55,03)	(32,01)	(22,10)	(30,18)	(9,60)	(17,99)	(3,51)	
		1	2	3	4	5	6	7	8	9
1980	969	611	1 095	1 282	964	783	633	844	993	
1981	1 046	699	1 099	1 203	1 133	885	677	959	1 067	
1982	1 111	774	1 105	1 157	1 151	954	701	1 046	1 142	
1983	1 175	822	1 169	1 345	1 114	987	767	1 079	1 232	
1984	1 265	825	1 378	1 492	1 373	1 049	810	1 139	1 296	
1984 I	1 213	829	1 286	1 465	1 204	993	789	1 067	1 267	
II	1 235	834	1 308	1 482	1 216	1 017	799	1 098	1 281	
III	1 236	835	1 306	1 487	1 165	1 025	802	1 113	1 283	
IV	1 250	821	1 379	1 488	1 361	1 030	792	1 118	1 287	
V	1 255	809	1 396	1 496	1 414	1 031	802	1 115	1 294	
VI	1 260	813	1 394	1 495	1 413	1 045	802	1 132	1 290	
VII	1 275	823	1 414	1 520	1 438	1 055	813	1 143	1 301	
VIII	1 285	825	1 427	1 511	1 482	1 066	831	1 152	1 304	
IX	1 289	830	1 429	1 516	1 483	1 069	829	1 161	1 307	
X	1 297	833	1 420	1 519	1 451	1 078	820	1 171	1 311	
XI	1 294	820	1 390	1 477	1 424	1 089	828	1 192	1 314	
XII	1 294	833	1 392	1 453	1 423	1 092	816	1 200	1 319	
1985 I	1 289	808	1 365	1 445	1 316	1 093	808	1 202	1 323	
II	1 304	844	1 348	1 443	1 271	1 114	821	1 231	1 337	
III	1 310	840	1 322	1 428	1 251	1 131	821	1 251	1 340	
IV										
V										
VI										
VII										
VIII										
IX										
X										
XI										
XII										

Ks. huomautusosasto numerossa I.

Se notavdelningen i häfte I.

See note section in No. I.

¹⁾ 1983: V–.

²⁾ 1979: VI–1983: IV.

³⁾ –1979: V.

HINNAT JA PALKAT – PRISER OCH LÖNER – PRICES AND WAGES

44. Maatalouden hintaindeksijä – Prisindex för lantbruket – Price indices for agriculture

1980 = 100

Vuosi ja kuukausi År och månad Year and month	Tuottajahintaindeksi Producentprisindex Producer prices	Tarvikehintaindeksi Förnödenhetsprisindex Requisites	Vuosi ja neljännes År och kvartal Year and quarter	Kone- ja kalusto- kustannusindeksi Maskin- och materiel- kostnadsindex Machine and tool costs	Tuotantopanosten hintaindeksi ¹⁾ Input prisindex ¹⁾ Costs price index ¹⁾
	1	2		3	4
1981	113	121	1981	110	115
1982	128	133	1982	118	125
1983	137	145	1983	131	136
*1984	146	159	*1984	139	147
1983			1980		
I	133	140	I	97	95
II	133	141	II	99	99
III	136	141	III	101	101
IV	136	141	IV	103	105
V	135	144			
VI	135	146	1981	I	107
VII	134	145	II	109	114
VIII	135	146	III	111	117
IX	141	147	IV	113	120
X	142	148			
XI	142	152	1982	I	116
XII	143	151	II	118	126
			III	119	124
1984			IV	120	127
I	142	152			
II	142	155	1983	I	128
III	144	157	II	129	135
IV	143	158	III	132	137
V	142	159	IV	134	140
VI	141	161			
VII	141	160	1984	I	137
VIII	143	160	II	138	147
IX	151	160	III	*139	*148
X	152	159	IV	*140	*149
XI	153	161			
XII	*153	*162			

Ks. huomautusosasto numerossa I.

Se notavdelningen i häfte I.

See note section in No. I.

¹⁾ Painot:

Tarvikkeet	0,499
Rakennukset	0,088
Koneet ja kalusto	0,240
Muut	0,173
Yhteensä	1,000

¹⁾ Vikter:

Förnödenheter	0,499
Byggnader	0,088
Maskiner och materiel	0,240
Övrigt	0,173
Sammanlagt	1,000

¹⁾ Weights:

Requisites	0,499
Buildings	0,088
Machines and tools	0,240
Others	0,173
Total	1,000

45. Elintarvikkeiden vähittäiskauppahintoja – Detaljhandelspriser för livsmedel. – Retail prices of food products

Hinnat on kerätty marraskuusta 1983 lähtien osittain eri paikkakunnilla ja eri liikkeistä kuin aikaisemmin, joten hintatiedot eivät ole täysin vertailukelpoisia edellisiin hintatietoihin nähden.

Fr.o.m. november 1983 har priserna delvis insamlats på olika orter och i olika affärer än tidigare och prisuppgifterna är således inte helt jämförbara med tidigare prisuppgifter.

The prices have been collected in partly new places and shops since November 1983. Thus the prices are not quite comparable with earlier ones.

mk

Vuosi ja kuukausi År och månad Year and month	Kulutusmaito, pakattu Komsumtionsmjölk, i förpackning Milk, packed	Meijerivoi Mejerismör Dairy butter	Juusto, Emmental Ost, Emmental Cheese, Emmental	Margarini Margarin Margarine	Munat Ägg Eggs	Ruoka- peruna Mat- potatis Potatoes	Erikoi- vehnäjauhot Special- vetemjöl Wheat flour	Ruis- jauhot, tavalliset Rågmjöl, vanligt Rye flour	Kaura- hiutaleet Havre- flingor Flaked oats	Näkki- leipä Knäcke- bröd Crisp bread	Reikäleipä, pehmeä Hällkaka, mjuk Rye bread, soft
	l	500 g	kg	250 g	kg	¹⁾ kg	2 kg	kg	kg	530 g	²⁾ 400 g
	1	2	3	4	5	6	7	8	9	10	11
1980	2,17	11,87	24,63	3,18	10,85	2,08	8,04	2,73	4,77	6,34	2,19
1981	2,43	13,47	28,07	3,95	12,47	2,03	9,95	3,39	5,72	7,17	2,58
1982	2,75	15,29	31,51	4,51	13,61	3,39	11,33	3,73	6,79	7,72	2,97
1983	3,00	16,25	34,08	4,81	14,90	7,05	12,04	3,87	7,57	8,47	2,96
1984	3,21	17,32	36,74	5,55	15,90	5,89	13,90	4,61	8,50	9,63	3,36
1984 I	3,09	16,53	35,54	5,05	15,53	5,62	13,24	4,33	8,04	9,11	3,14
II	3,09	16,68	35,10	5,06	15,62	5,69	13,36	4,38	8,14	9,19	3,14
III	3,18	17,14	36,16	5,05	15,78	5,79	13,44	4,48	8,27	9,43	3,14
IV	3,22	17,66	36,63	5,46	16,15	5,89	13,57	4,53	8,41	9,54	3,29
V	3,22	17,52	37,05	5,65	16,24	6,05	13,85	4,54	8,45	9,57	3,31
VI	3,22	17,56	36,98	5,68	16,12	6,19	13,77	4,52	8,45	9,56	3,32
VII	3,22	17,73	37,14	5,71	15,96	6,19	13,96	4,54	8,53	9,61	3,32
VIII	3,22	17,55	37,11	5,72	15,76	³⁾ 2,03	14,04	4,62	8,61	9,68	3,51
IX	3,26	17,89	37,34	5,73	15,82	5,48	14,17	4,79	8,63	9,85	3,50
X	3,26	17,95	36,87	5,81	15,85	5,61	14,61	4,85	8,75	9,97	3,53
XI	3,26	16,01	37,50	5,82	15,97	5,89	14,60	4,89	8,82	10,00	3,53
XII	3,26	17,62	37,50	5,81	16,00	6,04	14,16	4,90	8,84	10,00	3,56
1985 I	3,26	17,90	37,51	5,86	16,09	6,37	14,55	4,91	8,83	9,94	3,53
II	3,26	17,95	37,39	5,86	15,96	6,64	14,66	4,92	8,84	9,95	3,56
III	3,33	18,40	38,23	5,88	16,54	6,95	14,49	4,93	8,72	10,01	3,68
IV											
V											
VI											
VII											
VIII											
IX											
X											
XI											
XII											

Ks. huomautusosasto numerossa I.

Se notavdelningen i häfte I.

See note section in No. I.

¹⁾ Marraskuusta 1983 lähtien 2,5 kg.

¹⁾ Fr.o.m. november 1983 2,5 kg.

¹⁾ Since November 1983 2,5 kg.

²⁾ Marraskuusta 1983 lähtien 320 g.

²⁾ Fr.o.m. november 1983 320 g.

²⁾ Since November 1983 320 g.

³⁾ 1 kg (uudet perunat).

³⁾ 1 kg (nypotatis).

³⁾ 1 kg (fresh potatoes).

45. Elintarvikkeiden vähittäiskauppahintoja (jatk.) - Detaljhandelspriser för livsmedel (forts.) -
Retail prices of food products (cont.)

mk

Vuosi ja kuukausi År och månad Year and month	Vehnäleipä, ranskanleipä	Makaroni, lyhyt Makaroni	Mullinliha, lapa	Naudanliha, jauheliha	Sianliha, tuore, keskikyylki	Nakki- makkara Knackkorv	Silakka, tuore	Silli, suolattu	Palasokeri Bitsocker	Kahvi, paahdettu	Appelsiinit Apelsiner
	Vetebröd, franskt bröd White wheat bread	Macaroni	Ungnöt, bog Yearling, shoulder	Nörkött, malet Beef, minced	Fläsk, färskt, sidfläsk Fresh pork, flank	Frank- furter	Strömming, färsk Baltic herring, fresh	Sill, saltad Salted herring	Lump sugar	Kaffe, rostat Coffee, roasted	Oranges
	400 g	¹⁾ 500 g	kg	kg	kg	kg	kg	kg	kg	500 g	kg
	12	13	14	15	16	17	18	19	20	21	22
1980	2,87	3,33	25,65	24,02	15,61	21,66	4,62	19,07	6,13	15,44	4,90
1981	3,38	4,02	28,89	27,44	17,59	24,35	4,85	19,13	7,66	14,09	5,70
1982	3,85	4,49	32,71	31,08	19,52	26,76	5,52	18,90	7,36	14,79	6,19
1983	4,47	3,95	35,80	34,44	21,62	27,41	5,70	18,51	7,69	16,46	6,48
1984	4,93	4,50	38,66	37,20	23,57	29,58	5,91	17,88	8,92	17,59	7,46
1984 I	4,65	4,29	36,82	35,48	22,08	28,08	5,27	18,09	8,72	16,25	5,33
II	4,70	4,28	36,96	35,81	21,99	28,75	5,22	18,05	8,89	16,65	5,14
III	4,64	4,40	37,62	36,06	22,19	28,99	5,68	18,25	8,93	16,98	5,13
IV	4,85	4,45	38,14	36,08	23,12	29,53	5,52	18,22	8,93	17,20	4,93
V	4,87	4,49	38,39	36,91	23,68	30,05	5,36	18,22	8,95	17,50	5,21
VI	4,88	4,50	38,86	37,44	24,32	29,77	5,58	17,48	8,94	17,65	6,11
VII	4,93	4,52	39,11	37,61	24,46	29,48	6,10	17,05	8,96	17,50	8,16
VIII	5,12	4,52	39,16	37,77	24,26	29,56	6,73	17,69	8,96	17,54	8,89
IX	5,14	4,57	39,37	38,22	23,79	30,00	6,53	17,89	8,96	17,82	10,84
X	5,20	4,66	39,57	38,19	24,07	30,40	6,37	17,90	8,94	18,53	10,84
XI	5,14	4,65	39,82	38,48	24,12	30,19	6,22	17,93	8,90	18,64	10,84
XII	5,15	4,70	40,13	38,34	24,75	30,14	6,33	17,83	8,93	18,86	8,11
1985 I	5,18	4,66	40,47	39,11	24,90	30,64	6,60	17,95	8,95	19,85	5,18
II	5,19	4,70	40,37	38,76	24,90	30,44	7,19	17,94	8,94	20,38	5,52
III	5,39	4,80	40,84	39,43	25,39	30,94	7,02	18,03	8,92	21,14	6,76
IV											
V											
VI											
VII											
VIII											
IX											
X											
XI											
XII											

Ks. huomautusosasto numerossa I.

Se notavdelningen i häfte I.

See note section in No. I.

¹⁾ Marraskuusta 1983 lähtien 400 g.

¹⁾ Fr.o.m. november 1983 400 g.

¹⁾ Since November 1983 400 g.

46. Työntekijäin keskiansioita – De genomsnittliga förtjänsterna för arbetstagare –
Average earnings of workers

Vuosi ja neljännes År och kvartal Year and quarter	Maataloustyöntekijät Lantbruksarbetare <i>Farm workers</i>			Metsätyöntekijät Skogsbruksarbetare <i>Timber workers</i>			Teollisuuden työntek. – Industriarbet. – <i>Industrial workers</i>									
				Metalliteollisuus Metallindustri <i>Metal industry</i>	Paperi- ja puumassateollisuus Pappers- och trämassaindustri <i>Paper and pulp</i>	Saha- ja puutaloiteollisuus Såverk- och trähusfabriker <i>Sawmills, plywoodmills and fabrication of wooden houses</i>	Tekstiiliteollisuus Textilindustri <i>Manufacture of textiles</i>	Kaikkiaan Inalles <i>Total</i>			Talonrakennustyöntekijät Husbyggnadsarbetare <i>Workers in construction of houses</i>	Maa- ja vesirakennustyöntekijät Jord- och vattenbyggnadsarbetare <i>Workers in construction of streets, waterways etc.</i>	Kaupunkien työntekijät Arbetsstagare i städernas tjänst <i>Workers in urban municipalities</i>	Linjautonkuljettajat Busschaufförer <i>Bus drivers</i>	Ahtaus- työntekijät Stuveri- arbetare <i>Dock workers</i>	
	tunti mk/timme <i>hour</i>		päivä mk/dag <i>day</i>		tunti mk/timme <i>hour</i>											
	M	N			M	M	M	N	M	N	M	M	M	M	M	
1	2	3	4	5	6	7	8	9	10	11	12	13	14			
1980 ..	16,75	14,08	208,58	21,60	23,49	19,46	14,30	21,51	16,22	22,56	17,15	21,42	19,87	21,56		
1981 ..	18,71	15,67	226,01	24,08	26,81	21,53	16,59	24,17	18,43	25,68	18,96	23,75	22,64	24,20		
1982 ..	17,49	16,69	244,19	26,49	29,45	23,33	18,80	26,59	20,51	28,31	21,19	26,00	24,83	26,94		
1983 ..	18,78	17,11	262,36	28,80	32,34	25,68	20,55	29,07	22,50	31,69	22,85	28,31	26,95	29,05		
1984 ..	21,05	18,72	252,40							35,28	24,36	30,56	29,27			
1983 I	18,42	17,12	250,20	27,69	30,86	24,46	19,70	27,83	21,51	30,14	22,45	27,70	25,62	28,33		
II	18,83	17,12	265,80	28,96	33,93	25,88	20,63	29,55	22,68	31,47	23,01	28,27	27,29	28,31		
III	18,60	16,80	271,60	28,74	31,53	25,77	20,62	28,90	22,53	31,73	22,59	27,70	26,92	28,77		
IV	19,37	17,93	269,10	29,80	33,02	26,61	21,26	30,01	23,28	33,43	23,34	29,57	27,96	30,79		
1984 I	20,36	18,29	¹¹ 241,54	29,99	34,50	26,92	21,58	30,45	23,53	34,12	24,34	30,25	28,01	30,37		
II	20,65	18,71	265,01	32,00	39,58	28,57	22,81	32,87	25,05	34,95	24,48	31,27	29,77	31,30		
III	21,34	18,21	252,63	31,97	35,08	28,42	22,82	32,18	24,98	35,43	24,19	29,79	29,42	32,32		
IV	21,80	20,63	254,48	*32,28	*36,32	*28,65	*22,92	*32,48	*25,18	36,63	24,44	30,92	29,87			

47. Ansiotasoindeksijä – Förtjänstnivåindexar – Wage and salary indices

1964 = 100

Vuosi ja neljännes År och kvartal Year and quarter	Maataloustyöntekijät Lantbruksarbetare <i>Agricultural workers</i>			Teollisuustyöntekijät Industriarbetare <i>Industrial workers</i>			Palkansaajien yleinen ansiotasoindeksi Index för löntagarnas förtjänstnivå <i>Index of wage and salary earnings</i>					
				Miehet Män	Naiset Kvinnor	Yhteensä Summa	Yhteensä Total	Työntekijät Arbets- tagare <i>Workers</i>	Toimihenkilöt Tjänstemän <i>Other employees</i>	Yksityiset Privata <i>Private</i>	Kunnat Kommuner <i>Municipalities</i>	Valtio Staten <i>Central Government</i>
	1	2	3	4	5	6	7	8	9	10	11	12
1980	910	1 035	930	639	716	660	577	639	499	612	482	502
1981	1 017	1 152	1 039	718	814	745	651	720	563	692	538	565
1982	1 128	1 339	1 161	790	906	823	720	797	622	765	600	624
1983	1 211	1 372	1 236	864	994	902	795	875	688	841	668	693
1984	1 358	1 501	1 380				*869	*957	*753	*922	*738	*739
1984 I	1 313	1 467	1 338	905	1 039	945	*839	*919	*730	*885	*722	*726
II	1 332	1 500	1 358	977	1 106	1 018	*872	*964	*755	*926	*740	*741
III	1 376	1 460	1 389	956	1 103	1 000	*876	*964	*760	*931	*744	*741
IV	1 406	1 654	*1 445	*965	*1 112	*1 009	*887	*980	*767	*944	*747	*748
1985 I							*908	*999	*786	*961	*776	*773
II												
III												
IV												

Ks. huomautusosasto numerossa I.

Se notavdelningen i häfte I.

See note section in No. I.

¹¹ Tilasto uudistettu vuodesta 1984 alkaen. Ks. TT: PA 1984: 22: Metsätyöntekijöiden palkat 1984, I neljännes. – Statistiken reviderats fr.o.m. 1984. Se SR: PA 1984: 22: Skogsarbetarnas löner 1984, I kvartalet. – The statistics has been revised since 1984.

48. Palkansaajien ansiotasoindeksi – Löntagarnas förtjänstnivåindex – Wage and salary index

1975 = 100

Vuosi ja neljännes År och kvartal Year and quarter	Toimiala – Näringgren – Industry									
	Maatalous Lantbruk Agriculture	Metsätalous Skogsbruk Forestry	Teollisuus Industri Industry	Talonrakennus- toiminta Husbyggnads- verksamhet House construction	Maa- ja vesi- rakennustoiminta Anläggnings- verksamhet Other construction	Tietoliikenne Post- och telekommuni- kationer Communi- cations	Muu liikenne Övrig sam- färdsel Transport	Kauppa Handel Com- merce	Pankit Banker Banking	Vakuutus Försäkring Insurance
	1	2	3	4	5	6	7	8	9	10
1980	175,1	182,1	168,2	148,5	154,5	167,1	165,5	180,6	179,6	177,1
1981	198,2	199,9	190,5	168,0	172,1	189,1	185,6	204,2	199,7	204,1
1982	221,0	217,7	211,3	184,5	188,9	208,3	204,1	225,1	218,4	224,9
1983	238,3	235,1	232,1	204,9	209,0	231,3	224,2	247,7	244,2	250,2
*1984	264,1	252,0	253,1	226,3	227,5	247,9	243,8	272,3	272,7	274,4
1983 I	233,3	224,9	222,9	196,0	201,3	222,6	214,2	235,2	227,3	236,1
II	238,6	232,6	233,6	204,0	208,5	231,2	223,0	248,4	243,4	252,1
III	235,4	241,5	232,0	205,4	208,8	231,2	225,2	249,3	246,3	252,7
IV	246,1	241,3	239,9	214,3	217,5	240,3	234,0	258,0	259,6	259,8
*1984 I	254,3	242,9	243,4	219,8	222,9	242,5	235,0	260,0	265,2	261,6
II	262,7	257,6	256,3	224,6	226,8	248,8	244,2	272,1	267,7	278,0
III	267,1	251,6	255,3	227,3	227,8	248,6	246,3	277,3	272,3	278,7
IV	272,3	255,4	257,9	233,3	232,2	251,6	249,6	280,1	285,2	279,6
*1985 I	282,4	260,3	262,9	237,9	238,5	259,4	255,8	283,7	285,6	291,1
II										
III										
IV										

Vuosi ja neljännes År och kvartal Year and quarter	Toimiala (jatk.) – Näringgren (forts.) – Industry (cont.)					Yhteensä Summa Total	Työntekijät Arbets- tagare Wage earners	Toimi- henkilöt Tjänstemän Salaried employees	Sektori – Sektor – Sector		
	Asuntojen omistus Bostäder Ownership of dwellings	Julkinen hallinto Öffentlig förvaltning Public ad- ministration	Opetus- toiminta Under- visning Education	Terveys- ja sairaanhoido Hälsa- och sjukvård Medical and health services	Muut palvelukset Övriga tjänster Other services				Valtio Staten Central Govern- ment	Kunnat Kommuner Municipalities	Yksityiset Privata Private
	11	12	13	14	15				16	17	18
1980	167,5	157,9	159,8	153,5	174,4	166,8	167,5	166,3	161,9	156,8	169,8
1981	197,2	178,1	178,0	172,3	196,0	188,1	188,8	187,4	182,2	174,8	191,9
1982	220,0	197,2	198,3	191,7	217,6	208,0	208,8	207,3	201,1	195,0	212,0
1983	240,7	219,3	223,2	212,7	238,8	229,6	229,3	229,3	223,3	217,2	233,1
*1984	261,0	237,4	242,0	236,7	261,3	251,1	250,7	250,7	238,1	240,1	255,5
1983 I	229,9	209,5	212,1	200,8	228,2	219,2	219,7	218,7	214,8	205,7	222,9
II	242,2	218,8	222,6	211,8	238,6	229,9	230,1	229,3	223,3	216,4	233,8
III	239,7	220,1	223,6	214,8	239,3	230,2	229,3	230,5	223,1	218,7	233,8
IV	250,8	228,7	234,8	223,4	248,8	239,1	237,8	239,3	231,7	228,2	242,3
*1984 I	244,9	233,0	236,9	231,4	253,5	242,6	240,9	243,1	234,0	234,7	245,4
II	264,9	238,0	242,0	237,7	262,0	252,1	252,6	251,4	238,7	240,8	256,7
III	263,9	238,5	243,6	238,9	263,4	253,2	252,6	253,0	238,7	242,0	258,1
IV	270,1	240,1	245,6	239,2	266,4	256,2	256,9	255,5	241,0	243,1	261,8
*1985 I	275,2	248,7	253,6	250,1	273,1	262,2	262,0	262,0	249,0	252,2	266,4
II											
III											
IV											

Ks. huomautusosasto numerossa I.

Se notavdelningen i häfte I.

See note section in No. I.

49. Palkansaajien ansiotasoindeksi – Löntagarnas förtjänstnivåindex – Wage and salary index
1980 = 100

Vuosi ja neljännes År och kvartal Year and quarter	Toimiala (TOL) – Näringsgren (NI) – Industry (SIC)											
	11 Maatalous Lantbruk Agriculture	12 Metsätalous Skogsbruk Forestry	3 Teollisuus Tillverkning Manufacturing	4 Sähkö-, kaasu- ja vesi- huolto El., gas och vatten- försörj- ning -1)	51 Talonra- kennus- toiminta Husbygg- nads- verksam- het House construc- tion	52 Maa- ja vesi- raken- nus- toiminta Anlägg- nings- verk- samhet -2)	61 Tukku- kauppa Parti- handel Wholesale trade	62 Vähittäis- kauppa Detailhandel Retail trade	63 Ravitsemis- ja majoitus- toiminta Restaurang- och hotell- verksam- het -3)	71 Kuljetus Samfärd- sel Transport	72 Tietoliikenne Post- och tele- kommuni- kationer Communi- cation	81 Rahoitus- toiminta Finansierings- verk- samhet Financial institution
	1	2	3	4	5	6	7	8	9	10	11	12
1980.....	100,0	100,0	100,0	100,0	100,0	100,0	100,0	100,0	100,0	100,0	100,0	100,0
1981.....	112,2	110,0	113,0	113,1	113,3	112,9	112,8	112,8	111,1	113,0	112,7	111,4
1982.....	124,4	120,1	125,5	126,5	124,4	124,3	124,7	124,7	123,9	124,4	123,6	121,7
1983.....	133,7	129,4	138,1	138,6	138,1	136,7	137,0	137,0	136,7	136,8	136,9	136,1
*1984.....	148,2	138,7	150,6	151,6	152,5	148,8	150,6	150,6	151,0	148,8	146,7	151,9
1983 I	130,9	123,8	132,5	134,2	132,1	131,7	130,1	130,1	129,5	130,7	131,7	126,7
II	133,9	128,0	139,1	138,2	137,5	136,4	137,4	137,4	136,8	136,1	136,8	135,7
III	132,1	132,9	138,0	138,2	138,4	136,6	137,9	137,9	136,7	137,4	136,8	137,3
IV	138,1	132,8	142,6	143,7	144,4	142,3	142,7	142,7	143,7	142,8	142,2	144,7
*1984 I	142,7	133,7	144,6	146,9	148,1	145,8	143,8	143,8	144,5	143,4	143,5	147,8
II	147,4	141,8	152,5	152,0	151,4	148,4	150,5	150,5	152,0	149,0	147,2	149,2
III	149,9	138,5	151,9	152,6	153,2	149,0	153,4	153,4	152,1	150,3	147,1	151,8
IV	152,8	140,6	153,3	155,0	157,2	151,9	154,9	154,9	156,6	152,3	148,9	159,0
*1985 I	158,5	143,3	156,2	158,9	160,3	156,0	156,9	156,9	156,3	156,1	153,5	159,2

Vuosi ja neljännes År och kvartal Year and quarter	Toimiala (TOL) – Näringsgren (NI) – Industry (SIC)					Yhteensä Summa Total	Työntekijät Arbets- tagare Wage earners	Toimihenkilöt Tjänstemän Salaried employees	Sektorit – Sektor – Sector				
	82- Vakuutus- toiminta Försäkrings- verksam- het Insurance	911, 913 Julkinen hallinto ja yleinen turvallisuus Offentlig förvaltning o. allmän säkerhet -4)	931 Opetus- toiminta Under- visning Education	933 Lääkintä- ja eläinlääkintä- palvelu Hälsa- och sjuk- vård, veterinär- verksamhet -5)	934 Sosiaali- huolto Social- vård Welfare insti- tutions				Valtio Staten General Government	Kunnat Kommuner Municipalities	Yksityiset Privata Private	Voittoa tavoit- telemattomat yhteisöt Icke vinstyftande sammanslut- ningar -6)	
	13	14	15	16	17	18	19	20	21	22	23	24	
1980.....	100,0	100,0	100,0	100,0	100,0	100,0	100,0	100,0	100,0	100,0	100,0	100,0	
1981.....	114,2	113,2	111,6	112,3	112,1	112,6	112,7	112,5	112,5	112,1	112,8	112,6	
1982.....	126,1	125,9	124,5	125,2	125,8	124,8	124,6	124,9	123,8	125,5	124,8	125,2	
1983.....	140,5	139,9	140,5	138,9	139,8	137,8	136,9	138,3	137,3	139,9	137,3	138,8	
*1984.....	154,1	151,8	152,3	154,6	154,8	150,7	149,7	151,2	146,4	154,7	150,5	147,7	
1983 I	132,6	133,5	133,5	131,1	132,3	131,6	131,2	131,9	132,1	132,5	131,3	133,8	
II	141,6	139,6	140,1	138,3	139,3	138,0	137,4	138,3	137,3	139,4	137,7	138,9	
III	141,9	140,5	140,7	140,3	141,0	138,2	136,9	139,0	137,2	140,9	137,7	139,0	
IV	145,9	146,0	147,8	145,9	146,5	143,5	142,0	144,3	142,5	147,0	142,7	143,8	
*1984 I	146,9	148,9	149,1	151,1	151,3	145,6	143,8	146,6	143,9	151,2	144,5	145,0	
II	156,1	152,2	152,3	155,2	155,4	151,3	150,8	151,6	146,8	155,1	151,2	148,1	
III	156,5	152,6	153,3	156,0	156,0	152,0	150,8	152,6	146,8	155,9	152,0	148,2	
IV	157,0	153,5	154,6	156,2	156,7	153,8	153,4	154,1	148,2	156,6	154,2	149,6	
*1985 I	163,5	159,0	159,6	163,3	162,6	157,4	156,4	158,0	153,1	162,5	156,9	154,9	

1) Electricity, gas and water – 2) Other construction – 3) Restaurants and hotels – 4) Public administration and public order – 5) Medical, dental, other health and veterinary services – 6) Non-profit institutions serving households

TYÖMARKKINAT – ARBETSMARKNAD – LABOUR MARKET

50. Työnvälitys – Arbetsförmedling – Employment exchange

T = työttömiä työnhakijoita – arbetslösa arbetssökande – unemployed applicants for work

A = avoimia työpaikkoja – lediga platser – vacancies offered

Vuosi ja kuukausi År och månad Year and month	Avoimia työpaikkoja Lediga platser Vacancies offered	Työttömiä työnhakijoita – Arbetslösa arbetssökande Unemployed applicants for work					Lyhennetyllä työviikolla olevia Med förkortad arbetsvecka On reduced working week	Työllisyyskursseilla olevia I arbetsmarknadsutbildning On retraining courses	Tekninen, hallinnollinen, kontt.tekn. ja kaupall. työ Tekniskt, administrativt, kon- torstekt. och kommers. arb. Professional, technical, administrative, clerical and sales work		Maatalous- ja metsätö Lantbruks- och skogsarbete Agricultural and forestry work		
		Kaikkiaan Inalles Total	Naisia Kvinnor Female	Pakko- lomau- tettuja Permitterade Laid off	Työttömyys- kassatodistuksen saajia Mottagare av intyg för arbets- löshetskassa Receivers of certificates for unemployment insurance funds	Työttömyys- korvauksen saajia Arbets- löshets- ersättnings- tagare 1)			T	A	T	A	
													1
1980	12 232	109 481	50 982	6 627	36 733	42 437	5 039	14 668	18 484	3 337	5 452	499	
1981	13 037	115 389	53 894	11 365	49 607	44 186	10 223	14 813	16 690	3 700	5 627	736	
1982	11 301	138 077	63 056	15 636	61 636	53 033	14 203	16 903	20 964	3 833	6 421	806	
1983	11 816	143 921	63 903	14 941	64 742	55 455	10 620	18 087	22 015	3 993	7 591	618	
1984	12 006	135 278	59 138	11 371	60 126	51 406	7 829	17 408	21 944	3 856	7 216	777	
1984	I	9 745	158 680	65 779	14 436	71 632	63 339	11 445	20 452	23 041	4 055	10 126	225
	II	10 623	156 220	62 941	17 223	72 530	60 831	11 524	20 814	21 591	4 110	10 130	262
	III	12 196	149 544	57 568	15 515	69 565	59 496	11 189	20 590	19 950	4 599	10 060	480
	IV	13 124	144 398	56 684	15 162	66 987	56 509	9 261	19 588	20 314	4 242	8 966	1 157
	V	17 051	115 310	50 662	7 790	51 105	45 941	7 462	17 923	19 845	5 647	5 068	1 070
	VI	14 935	121 907	55 745	8 642	49 951	43 732	5 344	15 269	20 912	3 465	5 448	2 972
	VII	13 074	130 463	61 412	15 120	56 439	46 183	3 383	13 497	21 607	3 298	5 613	800
	VIII	14 383	118 406	55 914	7 314	49 819	41 655	5 505	13 572	22 111	3 762	4 772	798
	IX	12 030	124 186	60 542	7 442	52 627	43 764	6 843	14 810	24 164	3 475	4 764	727
	X	9 804	128 184	60 721	7 048	55 664	47 652	7 257	16 698	23 919	3 205	5 886	430
	XI	8 833	131 552	59 063	7 709	58 499	51 745	7 719	18 201	22 687	3 370	7 373	217
	XII	8 276	144 483	62 627	13 052	66 696	56 020	7 012	17 485	23 183	3 059	8 387	191
1985	I	9 663	159 617	65 986	14 333	72 326	66 853	7 735	18 236	26 024	3 534	9 252	373
	II	10 563	156 989	62 730	17 409	72 994	70 751	8 859	18 602	23 867	3 756	9 137	352
	III	11 621	146 638	57 253	14 026	68 318		8 951		22 360	4 315	8 810	473
	IV												
	V												
	VI												
	VII												
	VIII												
	IX												
	X												
	XI												
	XII												

Ks. huomautusosasto numerossa I.

Se notavdelningen i häfte I.

See note section in No. I.

1) Recipients of Government unemployment assistance apart from unemployment funds.

51. Työtaistelut
 Arbetskonflikter
 Industrial disputes

Vuosi ja kuukausi År och månad Year and month	Kuljetus- ja liikennetyö Transport och kommunikationsarbete Transport and communication work		Teollinen yms. työ Tillverknings- arbete m.m. Production and related work		Rakennustyö ¹⁾ Byggnadsarbete ¹⁾ Construction work ¹⁾		Palvelutyö Service arbete Service work		Muu työ Annat arbete Other work		Luku Antal Number	Työn- tekijöitä Arbetare Workers affected	Menetettyjä työpäiviä Förlorade arbetsdagar Working days lost
	T	A	T	A	T	A	T	A	T	A			
	13	14	15	16	17	18	19	20	21	22			
1980	3 861	329	28 335	4 255	11 826	1 056	16 576	2 675	18 320	81	2 238	413 140	1 605 600
1981	3 574	378	28 799	3 663	11 119	1 236	15 988	3 095	20 873	46	1 612	492 960	659 100
1982	4 276	265	35 862	2 560	11 709	1 192	17 914	2 608	25 298	37	1 240	167 500	207 600
1983	4 640	298	38 504	2 433	11 244	1 437	17 776	3 009	27 209	28	1 940	421 840	719 700
1984	4 347	304	35 597	2 646	11 687	1 202	16 664	3 203	26 452	19	* 1 514	* 524 750	* 1 814 610
1984 I	5 253	343	41 594	2 120	15 580	574	19 274	2 423	29 376	5	129	18 870	17 000
II	5 109	265	40 479	2 188	16 134	617	17 762	3 168	27 792	13	269	89 710	47 000
III	5 117	278	39 382	2 472	16 139	691	16 898	3 670	26 483	6	274	132 170	124 400
IV	4 877	276	37 954	2 510	14 569	1 126	16 693	3 775	25 863	38	173	105 450	563 190
V	3 854	438	31 925	3 371	9 170	1 967	14 886	4 489	22 772	69	174	63 350	682 460
VI	3 323	351	33 418	2 736	8 474	1 513	14 392	3 876	27 298	22	82	35 990	322 400
VII	3 283	378	33 823	2 880	8 993	1 820	14 594	3 898	27 430	10	8	330	300
VIII	3 457	351	31 797	3 621	8 358	2 101	15 121	3 721	25 476	29	47	3 560	2 900
IX	3 801	294	32 385	3 105	8 260	1 606	17 346	2 820	26 024	3	102	18 080	17 030
X	4 452	248	33 369	2 665	9 496	1 091	17 967	2 161	26 047	4	99	20 320	15 780
XI	4 654	212	34 416	2 190	11 332	726	17 542	2 114	25 839	4	109	31 300	18 000
XII	4 988	212	36 620	1 889	13 738	590	17 488	2 315	27 027	20	48	5 620	4 150
1985 I	5 456	294	39 579	2 353	16 086	520	18 932	2 574	29 955	15	* 40	* 4 730	* 2 240
II	5 365	417	38 649	2 548	16 907	495	17 612	2 986	28 043	9	* 54	* 11 700	* 9 050
III	5 230	318	37 060	2 628	16 391	657	16 542	3 225	26 219	5	* 44	* 2 800	* 1 700
IV													
V													
VI													
VII													
VIII													
IX													
X													
XI													
XII													

Ks. huomautusosasto numerossa I.

Se notavdelningen i häfte I.

See note section in No. I.

¹⁾ Ml. maa- ja vesirakennustyö.

¹⁾ Inkl. anläggningsarbete.

¹⁾ Building and other construction work.

TYÖMARKKINAT — ARBETSMARKNAD — LABOUR MARKET

52. Työllisyys — Sysselsättning — Employment

Vuosi ja kuukausi År och månad Year and month	15-74 vuotiaita ¹ 15-74 åriga Population 15-74 years old	Työvoima yhteensä Arbetskraf- ten inalles Total labour force	Työvoimaosuus Relativt arbetskraftstäl Labour force participation rate	Työvoimaan kuulumattomat 15-74 v:t Befolkningen ej i arbets- kraften Persons not in labour force	Siitä - Därav - Of which		Työlliset — Sysselsatta — Employed		
					Koululaiset ja opiskelijat Studierende Students	Kotitalous- työtä tekevät I hushålls- arbete In house- hold economy	Yhteensä ¹¹ Summa ¹¹ Total ¹¹	Yrittäjät ja yrittäjä- perheenjäsenet Företagare, företagarfamilje- medlemmar Self-employed and unpaid family workers	Palkansaajat Löntagare Wage and salary earners
	1 000	%		1 000 henkeä	— personer —	Persons in thousands			
	1	2	3	4	5	6	7	8	9
1980	3 616	2 442	67,5	1 174	310	181	2 328	379	1 930
1981	3 636	2 481	68,2	1 156	313	169	2 353	375	1 962
1982	3 659	2 526	69,0	1 133	324	149	2 377	377	1 990
1983 ²⁾	3 681	2 546	69,2	1 135	326	149	2 390	386	2 004
*1984	3 700	2 572	69,5	1 128	318	142	2 413	378	2 035
*1984 I	3 699	2 510	67,9	1 189	371	151	2 339	380	1 959
II	3 700	2 498	67,5	1 202	373	147	2 329	348	1 981
III	3 694	2 520	68,2	1 173	386	142	2 353	375	1 978
IV	3 693	2 523	68,3	1 170	359	142	2 356	370	1 986
V	3 697	2 579	69,8	1 118	320	130	2 438	397	2 041
VI	3 695	2 745	74,3	950	148	150	2 570	400	2 170
VII	3 700	2 761	74,6	939	127	140	2 614	402	2 212
VIII	3 700	2 598	70,2	1 102	287	146	2 454	391	2 063
IX	3 703	2 549	68,8	1 154	346	136	2 395	382	2 013
X	3 706	2 520	68,0	1 185	368	139	2 370	374	1 996
XI	3 704	2 517	68,0	1 187	373	141	2 358	359	1 999
XII	3 705	2 544	68,7	1 162	359	138	2 386	362	2 023
*1985 I	3 706	2 531	68,3	1 175	365	135	2 360	338	2 022
II	3 707	2 534	68,4	1 173	365	137	2 363	346	2 017
III									
IV									
V									
VI									
VII									
VIII									
IX									
X									
XI									
XII									

Ks. huomautusosasto numerossa I.

¹⁾ Ml. henkilöt, joiden ammattiasema on tuntematon.

²⁾ Ks. alaviite 1, s. 78.

Se notavdelningen i häfte I.

¹⁾ Inkl. personer med okänd yrkeställning.

²⁾ Se not 1, s. 78.

See note section in No. I.

¹⁾ Incl. persons with unknown industrial status.

²⁾ See note 1, p. 78.

TYÖMARKKINAT – ARBETSMARKNAD – LABOUR MARKET

Työlliset – Sysselsatta – Employed

Toimiala TOL – Näringsgren NI – Industry SIC

Vuosi ja kuukausi År och månad Year and month	11,13	12	2, 3, 4	51	52	6	7	8	9	0
	Maatalous Jordbruk Agriculture	Metsätalous Skogsbruk Forestry	Teollisuus Industri Mining, manufacturing electricity, gas and water	Talonrakennus Husbyggnadsverksamhet Building	Maa- ja vesirak.toim. Anläggningsverksamhet Other construction	Kauppa, ravintola ja majoitus Handel, restaurang- och hotellv. Trade, restaurants, hotels	Liikenne Samfärdsel Transport storage and communication	Rahoitus- ja vak.toim. Bank- och försäkr.verks. Financing, insurance etc.	Palveluset Tjänster Services	Toimiala tuntematon Näringsgren okänd Industry unknown
1 000 henkeä – personer – Persons in thousands										
	10	11	12	13	14	15	16	17	18	19
1980	251	63	627	128	48	328	184	127	562	10
1981	250	55	636	133	51	326	184	130	581	7
1982	255	57	618	133	50	326	180	136	616	6
1983	246	56	606	140	43	337	177	135	646	3
*1984	242	52	600	142	40	342	180	147	664	4
1984										
I	209	57	593	132	41	329	177	133	665	2
II	215	59	584	131	34	332	180	150	641	4
III	238	53	595	123	37	336	165	143	660	3
IV	216	47	587	132	38	332	183	148	671	1
V	278	48	604	152	38	337	178	156	642	4
VI	273	53	634	158	49	364	186	159	689	5
VII	292	48	631	157	42	387	198	148	708	2
VIII	264	46	612	156	39	342	187	149	655	3
IX	255	42	595	148	45	329	169	142	665	6
X	226	53	586	143	43	343	175	139	659	3
XI	222	62	577	137	40	334	185	155	638	7
XII	211	56	601	138	37	342	174	147	672	7
*1985										
I	201	59	591	129	37	348	175	140	673	4
II	215	60	578	130	39	322	196	151	666	5
III										
IV										
V										
VI										
VII										
VIII										
IX										
X										
XI										
XII										

Ks. huomautusosasto numerossa I.

Se notavdelningen i häfte I.

See note section in No. I.

TYÖMARKKINAT – ARBETSMARKNAD – LABOUR MARKET

53. Työttömyys – Arbetslöshet – Unemployment

Vuosi ja kuukausi År och månad Year and month	Työttömät – Arbetslösa – Unemployed				Työttömyysaste – Relativt arbetslöshetsstal Unemployment rate				Työttömyyspäivät Arbetslöshetsdagar Unemployment days
	Kaikkiaan Inalles Total	Miehet Män Men	Naiset Kvinnor Women	15–24 -vuotiaat -åriga years of age	Kaikkiaan Inalles Total	Miehet Män Men	Naiset Kvinnor Women	15–24 -vuotiaat -åriga years of age	
	1 000			%				1 000 000	
	1	2	3	4	5	6	7	8	9
1980	114	61	53	38	4,7	4,7	4,7	8,9	..
1981	127	69	59	40	5,1	5,2	5,0	9,7	..
1982	149	79	70	43	5,9	6,0	5,8	10,5	..
1983 ¹⁾	156	83	73	45	6,1	6,2	6,0	11,3	59,09
*1984	158	82	76	42	6,2	6,1	6,2	10,4	59,76
*1984 I	171	95	76	44	6,8	7,2	6,4	12,3	5,53
II	169	92	77	40	6,8	7,0	6,4	11,4	5,10
III	168	101	67	41	6,6	7,7	5,5	11,8	5,36
IV	167	93	74	42	6,6	7,1	6,1	11,3	5,15
V	140	66	74	36	5,4	4,9	6,0	9,1	4,44
VI	175	81	94	74	6,4	5,6	7,2	13,3	5,38
VII	146	72	74	44	5,3	5,1	5,6	7,8	4,64
VIII	145	70	74	34	5,6	5,1	6,0	8,2	4,60
IX	153	75	78	40	6,0	5,7	6,4	10,9	4,79
X	150	76	75	34	6,0	5,7	6,2	9,7	4,80
XI	159	82	77	36	6,3	6,2	6,5	10,3	4,93
XII	158	81	77	36	6,2	6,1	6,3	10,0	5,05
*1985 I	171	92	79	40	6,8	7,0	6,5	10,8	5,53
II	171	99	72	37	6,7	7,5	6,0	10,6	4,94
III									
IV									
V									
VI									
VII									
VIII									
IX									
X									
XI									
XII									

Ks. huomautusosasto numerossa I.

Se notavdelningen i häfte I.

See note section in No. I.

¹⁾ Tiedonkeruun menetelmä on uudistettu v. 1983. Aikasarjat on korjattu vertailukelpoisiksi v. 1983 lukujen kanssa.

¹⁾ Insamlingsmetoden har reviderats fr.o.m. 1983. Tidsserierna har ändrats så att de är jämförbara med 1983 års uppgifter.

¹⁾ The method of data collection was revised in 1983. The time series have been changed to be comparable with the 1983 data.

54. Tehdyt työtunnit toimialoittain – Utförda arbetstimmar efter näringsgren
Hours worked by industry

Toimiala TOL – Näringsgren NI – Industry SIC											
Vuosi ja kuukausi År och månad Year and month	Yhteensä Summa Total	11,13 Maatalous Jordbruk Agriculture	12 Metsätalous Skogsbruk Forestry	2, 3, 4 Teollisuus Industri Mining, manufacturing electricity, gas and water	51 Talonrakennus Husbyggnadsverksamhet Building	52 Maa- ja vesirakentam. Anläggningsverksamhet Other construction	6 Kauppa, ravintola ja majoitus Handel, restaurang- och hotellv. Trade, restaurants, hotels	7 Liikenne Samfärdsel Transport storage and communication	8 Rahoitus- ja vakuutus- Bank- och försäkr.-verks. Financing, insurance etc.	9 Palveluset Tjänster Services	0 Toimiala tuntematon Näringsgren okänd Industry unknown
1 000 000 tuntia – timmar – hours											
	1	2	3	4	5	6	7	8	9	10	11
1980....	4 298	627	127	1 117	252	97	615	322	207	930	2
1981....	4 307	600	111	1 132	264	103	610	326	209	950	2
1982....	4 301	602	112	1 083	267	99	599	316	221	999	2
1983 ¹⁾ ...	4 322	607	103	1 063	277	81	607	304	230	1 045	5
*1984....	4 348	595	94	1 048	281	75	618	311	246	1 071	7
*1984 I	376,4	37,0	9,1	96,8	22,9	6,9	52,2	27,8	21,7	101,6	0,1
II	345,3	34,3	8,8	88,3	20,1	5,1	50,0	25,3	21,4	91,6	0,5
III	362,3	42,5	7,5	92,5	20,5	5,8	52,6	24,9	22,5	92,9	0,3
IV	332,7	38,4	7,4	83,6	19,6	5,3	47,1	25,2	19,9	86,0	0,1
V	421,4	74,1	8,2	99,5	28,0	6,9	55,2	28,6	23,6	96,4	0,9
VI	369,8	57,7	7,4	91,0	26,0	8,1	50,7	25,4	20,5	82,1	0,7
VII	289,8	66,4	5,6	50,0	18,3	5,1	46,8	23,3	14,1	60,1	0,2
VIII	388,6	61,6	7,4	94,1	29,9	6,2	54,1	26,8	20,0	87,9	0,5
IX	372,0	59,0	6,3	87,1	25,5	7,1	50,0	23,7	20,3	92,1	1,2
X	402,2	45,2	8,8	99,5	26,7	7,4	58,3	28,6	22,5	104,6	0,6
XI	383,7	41,5	10,7	94,6	25,1	6,7	54,8	28,5	22,7	98,1	1,0
XII	304,1	37,1	7,0	70,7	18,7	5,1	46,8	23,1	16,7	78,0	0,9
*1985 I	376,5	35,4	8,7	97,0	21,2	6,0	55,0	27,3	22,9	102,3	0,6
II	339,2	32,4	8,5	85,8	18,5	5,8	48,0	27,7	21,3	90,5	0,8
III											
IV											
V											
VI											
VII											
VIII											
IX											
X											
XI											
XII											

Ks. huomautusosasto numerossa I.

¹⁾ Ks. alaviite 1, s. 78.

Se notavdelningen i häfte I.

¹⁾ Se not 1, s. 78.

See note section in No. I.

¹⁾ See note 1, p. 78.

55. Valtiontalouden kassatulot¹⁾ – Statshushållningens kassainkomster¹⁾ – State cash revenue¹⁾

Verot ja veronluonteiset tulot – Skatter och inkomster av skattenatur – Taxes and revenue similar to taxes													
Vuosi ja kuukausi År och månad Year and month	Tulo- ja varallisuusvero Inkomst- och förmögenhetsskatt Income and property tax				Työnanta- jan lapsi- lisämaksu Arbets- givarnas barnbi- dragsavg. Em- ployers' child al- lowance payments	Liike- vaihto- vero Omsätt- nings- skatt Sales tax	Muut liike- vaihdon perusteella kannettavat verot Andra skatter och avgifter på grund av omsättning Other taxes and charges based on sales	Tullit ja tuontimaksut Tull och import- avgifter Custom duties and import charges	Tasaus- vero Uljäm- nings- skatt Equali- zation tax	Valmiste- verot Accises Excise duties	Sitä - Därav - Of which		
	Veron- kanto Skatte- uppbörd Gross collection	Veronpal- ja muiden veronsaajien osuudet Skatteresti- tutioner samt andelar av andra skattetagare Refunds and shares of others	Tulo- ja varalli- suusvero Inkomst- och för- mögen- hetsskatt Income and property tax	Muut tulo- ja varallis- perust. kan- nett. verot Övriga skat- ter på in- komst och förmögenh. Other taxes on income and property							tupakka- vero på tobak on tobacco	olutvero på öl on beer	alkoholi- juoma- vero på alkohol- drycker on alco- holic bev- erages
1 000 000 mk													
	1	2	3	4	5	6	7	8	9	10	11	12	13
1980	34 791	-22 578	12 213	327	128	12 262	437	784	597	9 233	1 224	649	2 097
1981	41 500	-25 896	15 604	380	58	14 421	519	785	626	10 448	1 312	840	2 330
1982	43 806	-27 068	16 738	422	1	15 877	575	956	664	12 202	1 577	926	2 683
1983	50 506	-31 429	19 077	488	1	17 800	685	945	770	10 823	1 686	1 041	2 957
1984	58 650	-36 757	21 894	632	278	22 129	844	879	854	11 657	1 741	1 127	3 170
1983 I	3 565	-2 674	891	- 4	0	1 210	34	66	58	356	6	12	125
II	3 836	-2 005	1 831	68	1	1 762	38	59	57	1 011	246	86	204
III	4 204	-2 693	1 510	50	0	1 185	75	79	67	723	42	56	266
IV	3 856	-2 855	1 001	61	0	1 027	66	45	50	622	80	57	209
V	3 860	-2 387	1 473	64	0	1 626	44	95	93	1 063	153	94	218
VI	4 211	-2 360	1 851	50	0	1 343	40	58	56	825	136	79	263
VII	4 614	-2 929	1 685	17	0	1 906	59	87	81	761	125	85	286
VIII	4 757	-2 817	1 940	- 34	0	1 404	40	57	62	1 105	167	107	240
IX	3 998	-2 477	1 520	66	0	1 192	72	57	45	1 106	156	130	226
X	4 075	-2 456	1 619	52	0	1 643	73	78	69	788	153	90	246
XI	4 262	- 456	3 805	50	0	1 562	63	50	50	1 044	173	87	254
XII	5 269	-5 318	- 80	49	0	1 940	82	215	81	1 419	250	156	421
1984 I	4 012	-3 571	441	22	0	1 633	41	63	61	407	50	9	125
II	4 869	-2 188	2 681	64	1	2 090	47	56	57	1 108	218	93	225
III	5 048	-3 079	1 970	63	0	1 432	118	82	72	567	49	58	269
IV	4 521	-3 267	1 253	83	0	1 584	48	69	58	1 033	112	88	290
V	4 392	-2 721	1 672	74	0	1 800	75	71	73	1 004	122	88	194
VI	4 762	-2 924	1 838	60	0	1 528	48	53	52	705	154	89	235
VII	5 753	-3 537	2 216	4	0	2 343	76	104	99	1 155	185	109	332
VIII	5 086	-3 196	1 891	- 15	56	2 090	62	73	80	1 123	120	113	259
IX	4 687	-2 976	1 710	78	59	1 223	73	61	60	601	118	105	267
X	4 658	-2 753	1 905	78	53	2 080	85	87	80	1 285	212	114	246
XI	4 852	-1 221	3 631	55	54	1 933	99	78	81	981	138	115	249
XII	6 010	-5 323	687	66	55	2 393	71	83	82	1 689	262	149	481

Ks. huomautusosasto numerossa I.

Se notavdelningen i häfte I.

See note section in No. I.

¹⁾ Ks. Tilastokatsauksia 1984: I, s. 101: "Valtiontalouden kassatulo- ja -menotilastojen uudistamisesta".

¹⁾ Se Statistiska översikten 1984: I, s. 101: "Revideringen av statistiken över statshushållningens kassainkomster och -utgifter".

¹⁾ See Bulletin of Statistics 1984: I, p. 102: "About the revision of central government cash revenue and expenditure statistics (summary)".

VALTION RAHA-ASIAAT – STATSFINANSER – STATE FINANCES¹⁾

Vuosi ja kuukausi År och månad Year and month	Siitä - Därav Of which		Auto- ja moottori- pyörävero Skatt på bilar och motor- cyklar Tax on auto- mobiles and motor cycles	Leima- vero Stämpelskatt Stamp duties	Moottori- ajoneuvo- vero Motor- fordons- skatt Tax on motor vehicles	Oy Alko Ab:n yliäämä Oy Alko Ab:s överskott Surplus of State Alcohol Monopoly	Muut ve- rot ja ve- roluont. tutot Övriga skatter och in- komster av skatte- natur Other taxes/ revenue similar to taxes	Verot ja veron- luonteiset tulot Skatter och in- komster av skat- tenatur Taxes and revenue similar to taxes	Sekalaiset tulot Inkomster av bland- ad natur Miscel- laneous revenues	Siitä Därav Of which		Korko- ja osinkotulot sekä osuus valtion rahallaitosten voitosta Ränte- och dividend- inkomster samt andel i statens pen- ninginrättning- ars vinst 1)	Valtion liike- laitosten käyttötalou- den rahoit- uskatteet Statens af- färsföretags driftshushäl- lingens fi- nansierings- täckningar Surplus of State en- terprises	Muut tulot Övriga in- komster Other revenue
	elintarvi- ketuottei- den vat- mistevero på livs- medel on food- stuffs	polto- aine- vero på bränsle on fuel								veikkaus- voitto- ym. varat tippnings- vinstmedel m.fl. proceeds from betting				
1 000 000 mk														
	14	15	16	17	18	19	20	21	22	23	24	25	26	
1980	1 294	2 994	1 418	1 040	202	511	231	39 384	3 110	560	1 056	1 028	5 194	
1981	1 559	3 192	1 659	1 209	273	541	329	46 851	3 542	640	1 304	979	5 825	
1982	2 066	3 657	2 010	1 435	293	650	360	52 184	4 026	700	1 741	1 231	6 997	
1983	238	3 687	2 423	1 718	362	656	531	56 278	4 731	854	1 945	1 607	8 284	
1984	96	4 052	2 678	2 274	450	696	598	65 861	5 661	1 084	2 159	1 896	9 711	
1983	I	82	68	212	106	30	10	2 978	427	96	77	260	764	
	II	88	283	289	132	3	30	5 312	318	53	98	156	572	
	III	0	265	256	145	26	20	4 169	459	61	46	134	638	
	IV	13	205	112	138	28	80	3 254	403	183	121	162	687	
	V	7	436	282	154	5	51	4 976	355	58	229	149	732	
	VI	5	283	209	150	40	120	4 807	430	48	298	26	754	
	VII	7	205	235	142	46	50	5 098	326	58	423	- 21	727	
	VIII	5	454	140	137	3	65	4 959	315	51	40	65	421	
	IX	5	495	85	123	23	30	4 380	377	63	26	238	640	
	X	9	181	90	165	30	40	4 687	326	54	88	231	645	
	XI	6	426	146	154	6	35	7 078	416	64	222	242	880	
	XII	10	387	368	172	121	125	4 580	580	64	277	- 33	823	
1984	I	6	138	186	160	51	10	3 112	396	79	25	161	583	
	II	7	460	185	161	11	40	6 563	508	159	62	177	746	
	III	7	109	312	180	28	60	4 920	492	136	99	203	794	
	IV	6	377	170	170	38	50	4 608	453	94	163	197	814	
	V	8	466	205	199	6	51	5 288	495	88	331	269	1 094	
	VI	5	109	210	235	49	140	4 953	442	47	180	96	718	
	VII	12	419	321	185	57	85	6 704	355	75	106	15	476	
	VIII	7	517	222	184	7	60	5 888	416	51	114	141	671	
	IX	6	51	122	169	26	30	4 253	423	68	58	174	654	
	X	9	502	244	197	40	50	6 248	537	73	174	151	862	
	XI	12	346	231	218	4	10	7 414	391	59	189	225	805	
	XII	12	557	270	215	133	110	5 910	753	155	660	83	1 495	

Ks. huomautusosasto numerossa I.

Se notavdelningen i häfte I.

See note section in No. I.

¹⁾ Interest, dividends and share of surplus of State-owned credit institutions.

VALTION RAHA-ASIAAT – STATSFINANSER – STATE FINANCES

55. Valtiontalouden -kassatulot (jatk.) – Statshushållningens kassainkomster (forts.) – State cash revenue (cont.)

Vuosi ja kuukausi År och månad Year and month	Tulot ilman rahoitus-taloustoimia exkl. finans-transaktioner Revenue before financial transactions	Valtiolle takaisin maksetut lainat Återbetalade lån Redemption of loans granted by the State	Siitä - Därav	Tulot ilman lainanottoa Inkomster exkl. upplåning Revenue excl. borrowing	Valtion lainanotto Statens upplåning State borrowing	Siitä - Därav - Of which			Kassatulot yhteensä Kassa-inkomsterna sammanlagt Total cash revenue	Siitä - Därav
			Of which			ulko-mainen utländsk foreign	siitä valtion investointirahasto därav statens investeringsfond of which State Investment Fund	koti-mainen inhemsk domestic		Of which
1 000 000 mk										
	27	28	29	30	31	32	33	34	35	36
1980	44 578	751	140	45 328	5 002	1 791	—	3 211	50 330	837
1981	52 676	971	187	53 647	5 229	2 706	53	2 523	58 676	1 051
1982	59 182	1 168	191	60 350	8 165	3 672	40	4 493	68 515	1 084
1983	64 562	1 854	587	66 416	11 378	4 802	210	6 575	77 794	1 687
1984	75 572	1 894	432	77 466	10 752	4 633	85	6 119	88 218	1 858
1983 I	3 742	3	—	3 744	1 542	614	—	928	5 286	33
II	5 983	52	9	5 935	494	268	—	226	6 429	28
III	4 808	55	6	4 862	1 010	291	—	720	5 873	50
IV	3 941	45	2	3 986	769	456	—	312	4 754	13
V	5 709	501	366	6 210	1 188	331	—	857	7 398	497
VI	5 561	305	56	5 866	1 214	592	—	622	7 079	200
VII	5 825	45	2	5 869	585	5	—	580	6 455	27
VIII	5 380	95	42	5 475	766	263	—	503	6 242	56
IX	5 020	87	—	5 107	985	512	—	473	6 092	41
X	5 332	183	104	5 515	644	442	114	202	6 160	142
XI	7 958	191	—	8 149	506	299	—	208	8 655	122
XII	5 403	293	—	5 696	1 675	730	96	945	7 371	479
1984 I	3 694	9	—	3 703	1 439	420	—	1 018	5 142	24
II	7 309	63	—	7 372	587	263	—	324	7 959	27
III	5 714	56	—	5 770	1 505	841	—	663	7 274	42
IV	5 422	59	27	5 482	583	309	—	275	6 065	46
V	6 383	270	91	6 652	1 441	587	85	854	8 093	321
VI	5 671	202	50	5 873	765	523	—	242	6 638	115
VII	7 180	91	2	7 271	450	261	—	189	7 721	73
VIII	6 559	152	45	6 710	1 274	687	—	587	7 984	107
IX	4 907	115	53	5 022	231	—	—	231	5 252	89
X	7 110	100	12	7 209	929	277	—	651	8 138	175
XI	8 218	261	107	8 479	726	464	—	262	9 206	262
XII	7 405	517	47	7 922	822	—	—	822	8 744	579

Ks. huomautusosasto numerossa I.

Se notavdelningen i häfte I.

See note section in No. I.

56. Valtiontalouden kassamenot¹⁾ – Statshushållningens kassautgifter¹⁾ – State cash expenditure¹⁾

Vuosi ja kuukausi År och månad Year and month	Kulutusmenot – Konsumtionsutgifter Consumption expenditure					Siirtomenot – Överföringsutgifter Transfer expenditure							
	Palkkaukset ja palkkauksen luonteiset menot Avlöningar och utgifter av avlöningsnatur Wages and salaries and other expenditure related to wages and salaries	Eläkkeet Pen- sioner Pen- sions	Korjaus ja kun- nossa- pito Repara- tioner och un- derhåll Repair and main- tenance	Puolustus- voimien kalusto- hankinnat Anskaffning av material för försvars- makten Purchase of military equipment and supplies	Muut kulutus- menot Övriga konsum- tionsut- gifter Other consump- tion ex- penditure	Kulutus- menot Konsum- tions- utgifter Con- sumption expendi- ture	Valtion- avut kunnille Statsbi- drag till kommuner State aid to local self- govern- ing	Valtion- avut elin- keinoille Statsbi- drag till närings- livet State aid to trades and indus- tries	maatalou- den hinta- tuki lantbrukets prisstöd agricul- tural price subsidies	Valtion- avut koti- talouksille Statsbi- drag till hushåll State aid to house- holds	lapsi- lisät barn- bidrag child allow- ances	Valtion osuuksien kansanelä- ke- ja sairaus- vakuutus- menoista Statens an- del av folk- pensions- och sjukför- säkrings- utgifter Share in national pension and health insurance expenditure	Muut siirrot koti- maahan Övriga över- förings- utgifter till hemlandet Other transfer expendi- ture
1 000 000 mk													
	1	2	3	4	5	6	7	8	9	10	11	12	13
1980	5 826	2 128	1 031	879	3 838	13 702	10 170	7 348	3 042	6 298	1 434	535	671
1981	6 745	2 423	1 167	715	4 554	15 604	11 709	8 398	3 620	7 475	1 673	552	756
1982	7 819	2 746	1 272	968	5 358	18 163	13 601	9 787	4 140	8 623	1 816	848	771
1983	8 926	3 092	1 510	1 372	6 084	20 984	15 717	8 237	4 104	10 111	2 235	2 480	872
1984	9 800	3 443	1 605	1 010	6 297	22 155	18 444	9 317	4 764	11 265	2 347	2 279	887
1983 I	591	253	100	61	476	1 481	1 159	791	434	560	1	203	128
II	651	249	91	352	627	1 971	1 189	944	504	1 242	493	209	77
III	704	249	91	71	493	1 608	1 200	722	367	799	5	234	47
IV	687	251	97	31	462	1 527	1 304	478	239	594	1	185	55
V	746	250	120	137	447	1 701	1 305	414	93	1 299	570	204	43
VI	807	260	166	49	609	1 891	1 456	866	491	675	7	209	31
VII	1 014	260	169	170	414	2 027	1 233	606	270	502	1	203	65
VIII	698	262	169	74	402	1 604	1 259	613	303	1 179	570	208	84
IX	724	265	143	43	480	1 655	1 271	542	245	675	7	206	27
X	733	264	122	182	521	1 822	1 374	637	333	734	1	205	72
XI	755	261	114	57	488	1 675	1 374	736	324	1 325	571	207	89
XII	814	268	128	144	666	2 020	1 591	887	502	527	7	208	157
1984 I	678	282	110	91	616	1 778	1 335	811	533	738	1	232	107
II	735	284	116	149	687	1 972	1 366	906	452	1 408	572	236	91
III	749	286	103	62	506	1 707	1 566	649	672	778	6	258	41
IV	769	285	100	51	496	1 701	1 546	578	297	748	1	236	50
V	790	283	134	113	434	1 753	1 637	857	282	1 339	571	211	94
VI	860	284	177	79	477	1 876	1 687	857	420	721	7	239	55
VII	1 152	295	196	151	448	2 242	1 437	663	309	652	1	153	98
VIII	817	291	177	41	456	1 782	1 604	714	336	1 274	570	208	85
IX	786	292	137	46	432	1 693	1 496	553	242	714	7	176	41
X	770	293	136	45	584	1 829	1 548	828	385	831	1	45	83
XI	800	290	114	109	546	1 859	1 506	1 066	538	1 373	605	144	77
XII	894	279	104	72	614	1 963	1 716	834	428	690	7	142	66

Ks. huomautusosasto numerossa I.

Se notavdelningen i häfte I.

See note section in No. I.

¹⁾ Ks. Tilastokatsauksia 1984: I, s. 101: "Valtiontalouden kassatulo- ja -menotilastojen uudistamisesta".

¹⁾ Se Statistiska översikter 1984: I, s. 101: "Revideringen av statistiken över statshushållningens kassainkomster och -utgifter."

¹⁾ See Bulletin of Statistics 1984: I, p. 102: "About the revision of central government cash revenue and expenditure statistics (summary)".

56. Valtiontalouden kassamenot (jatk.) – Statshushållningens kassautgifter (forts.) – State cash expenditure (cont.)

Vuosi ja kuukausi År och månad Year and month	Siirtomenot Överföringsutgifter Transfer expenditure			Realisoiotukset – Realinvesteringar Real investments					Muut menot – Övriga utgifter Other expenditure			Varastot Lager (tillväxt +) Inventories (increase +)
	Valtion liikelaitosten käyttötalouden lisärahoitustarpeet Stat. affärsföret. drift-hushållningens behov av tilläggsfin. Deficit of State enterprises	Siirrot ulkomaille Överföringar till utlandet Transfers abroad	Siirtomenot Överföringsutgifter Transfer expenditure	Koneet, laitteet ja kalusto Maskiner, anordningar och annan materiel Machinery, apparatus and other equipment	Talonrakennukset Husbyggen House construction	Maa- ja vesirakennukset Jord- och vattenbyggnader Land and waterway construction	Realisoiotukset Realinvesteringar Real investments	Siitä - Därav Of which sijoitukset valtion liikelaitoksissa investeringar i statens affärsföretag investment in State enterprises	Valtionvelan korot ja indeksikorotukset Räntor och indexförhöjningar Interest and index compensations on State debt	Muut ja eritelemättömät menot Övriga och ospecificerade utgifter Other and non-itemised expenditure	Muut menot Övriga utgifter Other expenditure	
1 000 000 mk												
	14	15	16	17	18	19	20	21	22	23	24	25
1980	781	464	26 266	1 393	810	1 895	4 098	1 377	1 214	11	1 225	+284
1981	880	594	30 363	1 669	808	2 075	4 552	1 569	1 580	7	1 587	+271
1982	1 099	713	35 444	1 695	958	2 311	4 964	1 582	2 199	21	2 220	+258
1983	1 117	877	39 411	1 815	1 179	2 460	5 454	1 649	3 142	4	3 147	+948
1984	1 087	1 053	44 333	1 822	1 277	2 357	5 455	1 482	3 965	4	3 969	+250
1983 I	169	26	3 036	175	72	153	400	149	364	1	365	- 30
II	82	43	3 786	135	69	160	364	106	147	0	148	+ 40
III	126	180	3 309	136	72	186	394	110	505	0	505	+ 17
IV	116	42	2 774	125	68	160	352	95	287	0	287	+ 51
V	106	46	3 417	168	100	194	461	126	375	0	375	+ 13
VI	132	58	3 426	157	144	220	521	189	218	6	224	+ 61
VII	242	88	2 940	146	62	189	397	131	145	0	145	+ 89
VIII	- 64	36	3 316	100	84	212	396	99	248	1	249	+ 55
IX	67	36	2 825	124	105	252	481	111	183	1	184	+ 24
X	83	73	3 176	143	123	242	508	165	265	0	266	+354
XI	96	72	3 899	148	115	229	492	135	193	1	194	+153
XII	- 38	177	3 509	259	165	264	688	234	212	- 6	206	+121
1984 I	150	38	3 411	158	75	164	397	71	500	0	500	- 76
II	83	108	4 197	124	73	150	347	158	295	1	295	+ 29
III	84	98	3 474	120	83	151	355	88	460	4	464	-101
IV	71	29	3 258	162	81	144	386	90	406	0	406	- 82
V	89	171	4 398	134	130	159	423	140	385	0	385	- 59
VI	116	89	3 764	235	114	214	563	186	242	0	242	- 78
VII	201	26	3 231	146	88	205	438	73	125	0	125	+ 23
VIII	58	69	4 012	130	106	209	445	97	379	0	379	+521
IX	76	95	3 150	141	135	245	521	158	216	0	216	-113
X	93	69	3 496	150	132	242	524	118	423	11	434	+ 71
XI	85	79	4 330	143	146	234	523	119	223	1	224	-185
XII	- 18	181	3 610	179	113	240	532	183	311	-14	297	+301

Ks. huomautusosasto numerossa I.

Se notavdelningen i häfte I.

See note section in No. I.

VALTION RAHA-ASIAST – STATSFINANSSER – STATE FINANCES

Vuosi ja kuukausi År och månad Year and month	Menot ilman rahoitustoimintaa Utgifter exkl. finanstransaktioner Expenditure excl. financial transactions	Lainanto Utlåning Lending	Siitä – Därav – Of which		Muut finanssijoitukset Övriga finansinvesteringar Other financial investments	Finanssijoitukset Finansinvesteringar Financial investments	Menot ilman valtionvelan kuoletuksia Utgifter exkl. amorteringar på statsskulden Expenditure excl. redemption of State debt	Valtionvelan kuolelutukset Amorteringar på statsskulden Redemptions	Siitä – Därav – Of which			Kassamenot yhteensä Utgifter inalles Total expenditure	Siitä Därav Of which
			ulkomaiset utländska foreign	siitä valtion investointirahastoista från statens investeringsfond from State Investment Fund					kotimaiset inhemiska domestic	rahastojen menot fondernas utgifter expenditure of extra-budgetary funds			
1 000 000 mk													
	26	27	28	29	30	31	32	33	34	35	36	37	
1980	45 575	3 349	356	540	3 890	49 465	1 503	269	51	1 234	50 968	2 286	
1981	52 377	3 256	216	544	3 800	56 177	1 748	389	75	1 359	57 925	2 241	
1982	61 049	3 772	272	685	4 457	65 506	2 751	899	103	1 852	68 257	2 454	
1983	69 944	4 236	395	763	4 999	74 943	3 939	2 379	464	1 560	78 881	3 948	
1984	76 162	4 014	464	702	4 717	80 878	5 552	1 935	315	3 616	86 430	3 481	
1983 I	5 252	315	0	30	344	5 597	475	128	0	346	6 071	87	
II	6 309	272	95	59	332	6 640	82	1	0	81	6 723	211	
III	5 832	274	39	65	340	6 172	278	61	0	217	6 450	244	
IV	4 991	310	16	45	355	5 346	165	77	0	88	5 511	150	
V	5 968	367	25	51	419	6 386	811	566	351	244	7 197	559	
VI	6 124	424	35	147	571	6 695	684	653	94	32	7 379	391	
VII	5 598	395	22	55	449	6 047	156	54	0	102	6 203	229	
VIII	5 619	417	31	43	460	6 080	163	29	18	134	6 243	314	
IX	5 169	369	16	27	395	5 564	233	88	1	145	5 797	258	
X	6 125	471	149	27	498	6 623	291	159	0	132	6 914	818	
XI	6 413	382	43	48	430	6 843	381	350	0	31	7 224	398	
XII	6 543	240	–	166	406	6 949	220	212	0	8	7 170	288	
1984 I	6 010	325	18	107	432	6 442	1 003	532	0	471	7 445	120	
II	6 841	207	23	44	252	7 093	485	61	0	424	7 578	209	
III	5 898	351	42	11	362	6 260	510	80	0	429	6 770	79	
IV	5 669	253	16	74	327	2 996	677	249	0	428	6 673	159	
V	6 901	358	78	46	403	7 305	827	97	49	730	8 131	332	
VI	6 367	389	80	47	436	6 803	215	139	82	75	7 017	302	
VII	6 060	281	37	21	302	6 362	318	251	0	67	6 680	130	
VIII	7 140	492	19	146	638	7 777	261	35	21	225	8 038	902	
IX	5 468	418	62	71	489	5 967	196	29	0	167	6 153	120	
X	6 354	417	59	22	440	6 794	594	86	0	508	7 388	448	
XI	6 751	275	0	50	325	7 076	364	280	157	84	7 440	146	
XII	6 703	248	30	63	311	7 014	102	95	6	7	7 116	534	

Ks. huomautusosasto numerossa I.

Se notavdelningen i häfte I.

See note section in No. I.

57. Valtiontalouden rahoitustarve sekä kassajäämä – Statens finansieringsbehov samt kassaåterstod
The State finance requirements and cash deficit or surplus

Vuosi ja kuukausi År och månad Year and month	Tulot ilman lainanottoa Inkomster utan upplåning Revenue excl. borrowing	Menot ilman lainojen kuolekut- Utgifter utan amorteringar Expenditure excl. redemption	Netto- rahoitus- tarve (-) Nettofi- nansie- ringsbe- hov (-) Net finan- cial requi- rements (-)	Valtion- velan kuoletuk- set Amorte- ringar på stats- skulden Redemp- tions	Brutto- rahoitus- tarve (-) Brutto- finansie- ringsbehov (-) Gross financial requirements (-)	Valtion lainan- otto Statens upplå- ning State borrow- ing	Kassa- jäämä Kassa- åter- stod Cash deficit (-) or surplus (+)	Alijäämän rahoitus tai finansiering eller överskottets användning – Financing of cash deficit or use of cash surplus	rahoitus tai finansiering eller överskottets användning – Financing of cash deficit or use of cash surplus	rahoitus tai finansiering eller överskottets användning – Financing of cash deficit or use of cash surplus	rahoitus tai finansiering eller överskottets användning – Financing of cash deficit or use of cash surplus	rahoitus tai finansiering eller överskottets användning – Financing of cash deficit or use of cash surplus	rahoitus tai finansiering eller överskottets användning – Financing of cash deficit or use of cash surplus	Underskottets tasetilit (lisäys -) Andra balans-konton (ökning-) Other balance accounts (increase -)	Yhteensä Summa Total
	1	2	3	4	5	6	7	8	9	10	11	12	13		
1 000 000 mk															
1980	45 329	49 464	-4 135	1 503	-5 639	5 002	- 637	-212	-	-228	+ 681	+ 396	+ 637		
1981	53 647	56 177	-2 530	1 748	-4 278	5 229	+ 951	- 64	-	-431	- 434	- 22	- 951		
1982	60 350	65 506	-5 156	2 751	-7 907	8 165	+ 258	- 29	-	+255	-1 049	+ 565	- 258		
1983	66 416	74 943	-8 527	3 939	-12 465	11 378	-1 088	+528	-	+210	- 723	+1 073	+1 088		
1984	77 466	80 878	-3 412	5 552	- 8 964	10 752	+1 788	+ 92	-	-420	- 822	- 637	-1 788		
1983 I	3 744	5 597	-1 853	475	-2 328	1 542	- 785	-	-	+225	+1 262	- 701	+ 785		
II	5 935	6 640	- 705	82	- 787	494	- 294	+ 13	-	+ 70	- 334	+ 545	+ 294		
III	4 862	6 172	-1 310	278	-1 588	1 010	- 577	+ 9	-	-199	+ 243	+ 524	+ 577		
IV	3 986	5 346	-1 360	165	-1 525	769	- 757	+ 5	-	+178	+ 201	+ 373	+ 757		
V	6 210	6 386	- 176	811	- 987	1 188	- 200	-323	-	-245	+ 488	- 120	- 200		
VI	5 866	6 695	- 828	684	-1 513	1 214	- 300	- 81	-	-139	+ 363	+ 157	+ 300		
VII	5 869	6 047	- 178	156	- 334	585	+ 252	+ 7	-	+385	- 618	- 25	- 252		
VIII	5 475	6 080	- 604	163	- 767	766	- 1	- 1	-	-295	+ 564	- 267	+ 1		
IX	5 107	5 564	- 457	233	- 690	985	+ 295	+100	-	- 97	- 498	+ 199	- 295		
X	5 515	6 623	-1 108	291	-1 399	644	- 754	+198	-	+310	- 600	+ 847	+ 754		
XI	8 149	6 843	+1 306	381	+ 925	506	+1 431	+127	-	+382	-1 317	- 623	-1 431		
XII	5 696	6 949	-1 252	220	-1 473	1 675	+ 201	+475	-	-364	- 477	+ 167	- 201		
1984 I	3 703	6 442	-2 738	1 003	-3 742	1 439	-2 303	+ 73	-	-151	+3 356	- 975	+2 303		
II	7 372	7 093	+ 280	485	- 205	587	+ 381	- 86	-	+134	-4 228	+3 798	- 382		
III	5 770	6 260	- 491	510	-1 000	1 505	+ 504	+ 49	-	+100	+2 721	-3 375	- 504		
IV	5 482	5 996	- 514	677	-1 191	583	- 607	+ 11	-	-385	+ 843	+ 138	+ 608		
V	6 652	7 305	- 652	827	-1 479	1 441	- 38	+ 11	-	+ 25	- 67	+ 70	+ 38		
VI	5 873	6 803	- 930	215	-1 145	765	- 380	- 45	-	+167	- 93	+ 351	+ 380		
VII	7 271	6 362	+ 910	318	+ 592	450	+1 041	+ 8	-	-211	+ 326	- 512	-1 041		
VIII	6 710	7 777	-1 067	261	-1 328	1 274	- 53	- 20	-	- 81	+ 257	- 102	+ 54		
IX	5 022	5 957	- 935	196	-1 131	231	- 900	+ 68	-	+227	- 237	+ 842	+ 900		
X	7 209	6 794	+ 415	594	- 179	929	+ 750	+ 50	-	-162	- 654	+ 16	- 750		
XI	8 479	7 076	+1 403	364	+1 039	726	+1 766	- 70	-	+ 23	-1 679	- 40	-1 766		
XII	7 922	7 014	+ 908	102	+ 806	822	+1 628	+ 41	-	-106	- 716	- 846	-1 628		

Ks. huomautusasto numerossa I.

See note section in No. I.

See note section in No. I.

58. Valtionvelka – Statsskulden – State debt

Vuoden ja kuukauden lopussa Vid utgången av At the end of	Ulkomainen velka – Utländsk skuld – Foreign debt					Kotimainen velka – Inhemsk skuld – Domestic debt					Koko valtionvelka Hela stats-skulden Total State debt	
	Obligatiolainat Obligationen Publicly offered bonds	Muut joukkovelkakirjalainat Övriga maskuldebrevslån Privately placed bonds	Pitkäaikaiset velkakirjalainat Långfristiga skuldebrevslån Long-term promissory notes	Lyhytaikainen velka Kortfristiga lån Short-term loans	Yhteensä Summa Total	Yleisöobligatiolainat Obligationen för allmänheten Publicly offered bonds	Muut joukkovelkakirjalainat Övriga maskuldebrevslån Privately placed bonds	Pitkäaikaiset velkakirjalainat Långfristiga skuldebrevslån Long-term promissory notes	Lyhytaikainen velka Kortfristiga lån Short-term loans	Yhteensä Summa Total		
1 000 000 mk												
	1	2	3	4	5	6	7	8	9	10	11	
1980	6 726	2 189	1 194	232	10 341	5 325	1 555	705	40	7 625	17 966	
1981	8 416	2 591	2 005	319	13 331	6 303	1 744	715	9	8 771	22 102	
1982	11 688	3 038	3 675	406	18 807	7 635	2 896	847	63	11 441	30 248	
1983	14 127	3 391	4 205	—	21 723	9 506	4 864	2 013	18	16 401	38 124	
1984	16 513	2 666	5 767	—	24 946	12 037	5 367	1 653	266	19 323	44 269	
1984	I	14 235	2 840	4 640	—	21 715	10 093	4 846	1 977	19	16 935	38 650
	II	14 016	2 817	4 550	—	21 383	10 193	4 667	1 962	15	16 837	38 220
	III	14 338	3 114	4 715	—	22 167	10 452	4 580	2 024	24	17 080	39 247
	IV	14 342	3 095	4 954	—	22 391	10 369	4 513	2 021	37	16 940	39 331
	V	14 382	3 251	5 234	—	22 867	10 632	4 401	1 994	37	17 064	39 931
	VI	14 690	3 150	5 442	—	23 282	10 806	4 357	2 031	16	17 239	40 521
	VII	14 757	2 893	5 727	—	23 377	10 905	4 430	1 980	53	17 368	40 745
	VIII	15 385	2 921	5 700	—	24 006	11 145	4 647	1 970	58	17 820	41 826
	IX	15 637	2 918	5 773	—	24 328	11 216	4 673	1 978	78	17 945	42 273
	X	15 879	2 936	5 794	—	24 609	11 519	4 886	1 628	118	18 151	42 760
	XI	16 458	2 665	5 811	—	24 934	11 759	4 902	1 635	115	18 411	43 345
	XII	16 513	2 666	5 767	—	24 946	12 037	5 367	1 653	266	19 323	44 269
1985	I	17 039	2 648	5 806	—	25 493	12 562	5 056	1 629	278	19 525	45 018
	II	17 275	2 954	5 881	—	26 110	12 714	5 212	1 629	284	19 839	45 949
	III	16 734	2 718	5 745	—	25 197	12 937	5 190	1 479	284	19 890	45 087
	IV											
	V											
	VI											
	VII											
	VIII											
	IX											
	X											
	XI											
	XII											

Ks. huomautusosasto numerossa I.

Se notavdelningen i häfte I.

See note section in No. I.

59. Ilmoitetut sairaustapaukset – Anmälda sjukdomsfall – Registered cases of illness

Vuosi ja kuukausi År och månad Year and month	Lavantauti Tyfus <i>Febris typhoidea</i>	Pikkulavantauti Paratyfus <i>Febris paratyphoidea</i>	Hiirilavantauti Mustytyfus <i>Salmonella typhimurium</i>	Muut salmonella-infektioit Övriga salmonellainfektioner <i>Salmonellosis alia</i>	Punatauti Rödsot <i>Dysenteria</i>	Suolituloehdus, ripuli Enteritis och diarré <i>Enteritis, Diarrhoea</i>	Hengityselinten tuberkuloosi Tuberkulos respirationsorganen <i>Tub.organorum respirationis</i>	
							M	N
	(N:o 001)	(N:o 002)	(N:o 003)	(N:o 004, 006)		(N:o 008, 009)	(N:o 010–012)	
	1	2	3	4	5	6	7	8
1980	2	19	640	1 344	208	50 159	999	669
1981	7	20	1 005	1 140	210	51 383	974	617
1982	7	18	1 514	1 774	204	62 966	942	687
1983	15	17	960	2 036	192	48 039	846	632
1984	7	15	1 011	2 019	225	43 229	759	562
1984	I	—	62	172	15	6 357	33	33
	II	—	31	138	22	6 619	38	26
	III	—	48	187	15	5 697	89	58
	IV	—	69	173	17	3 411	45	29
	V	—	56	90	10	2 815	69	61
	VI	2	98	156	17	2 844	52	51
	VII	—	100	152	26	2 338	54	30
	VIII	1	151	201	29	2 956	71	54
	IX	1	129	250	15	2 476	54	44
	X	—	125	254	29	2 943	83	58
	XI	3	78	134	18	2 449	72	41
	XII	—	64	112	12	2 324	99	77

Vuosi ja kuukausi År och månad Year and month	Jänisrutto Tularaemia	Hinkuyskä Kikhosta <i>Pertussis</i>	Streptokokin aiheuttama kitarisatulehdus ja tulirokko Streptokokk tonsillitis och scharlakansfeber <i>Scarlatina et tonsillitis streptococcica</i>	Meningokokin aiheuttama aivokalvontulehdus Meningokokk-infektion <i>Infectio meningococcica</i>	Aseptinen aivokalvontulehdus Aseptisk hjärnhinneinflammation <i>Meningitis aseptica</i>	Vesirokko Vattenkoppor <i>Varicellae</i>	Tuhkarokko Mässling <i>Morbilli</i>	Vihurirokko Röda hund <i>Rubeola</i>
	(N:o 021)	(N:o 033)	(N:o 034)	(N:o 036)	(N:o 045–046)	(N:o 052)	(N:o 055)	(N:o 056)
	9	10	11	12	13	14	15	16
1980	15	187	5 867	64	330	7 339	2 147	12 266
1981	26	116	6 740	66	259	8 784	3 813	3 771
1982	154	378	6 410	62	155	8 638	5 402	3 259
1983	649	639	6 014	49	136	7 419	4 751	2 254
1984	77	245	6 985	49	81	7 713	729	1 005
1984	I	—	911	1	3	1 376	27	121
	II	1	840	5	10	1 082	101	127
	III	—	509	5	8	623	204	131
	IV	—	253	3	4	334	111	80
	V	—	335	10	9	433	82	100
	VI	2	272	3	9	365	57	75
	VII	8	245	2	6	343	28	54
	VIII	26	281	4	4	395	18	50
	IX	33	409	—	4	475	23	63
	X	4	741	7	8	745	19	59
	XI	3	1 492	5	4	810	23	65
	XII	—	697	4	12	732	36	80

Ks. huomautusosasto numerossa I.

Se notavdelningen i häfte I.

See note section in No. I.

Vuosi ja kuukausi År och månad Year and month	Virus-aivo- tulehdus Virus-encefalit <i>Encephalitis virosa</i>	Tarttuva keltatauti Smittosam gulshot <i>Hepatitis infectiosa</i>	Sikotauti Pässjuka <i>Parotitis epidemica</i>	Malaria	Kuppa — Syfilis — <i>Syphilis</i>					
					Synnynn. Medfödd <i>Congenita</i>		Varhaisk. Tidig <i>Recens</i>		Oireeton ja myöhäisk. Latent, sen <i>Latens, tarda</i>	
					M	N	M	N	M	N
	(N:o 065)	(N:o 070)	(N:o 072)	(N:o 084.30)	N:o 090,00— 909,99		N:o 091,00— 091,30		N:o 092,00— 097,00	
	17	18	19	20	21	22	23	24	25	26
1980.....	101	60	12 026	10	—	—	41	10	26	13
1981.....	64	55	2 942	12	—	—	58	21	20	10
1982.....	71	51	2 182	25	—	—	65	20	27	16
1983.....	61	41	1 468	31	—	—	62	17	20	17
1984.....	4	49	514	29	—	—	47	27	17	14
1984										
I	—	1	68	—	—	—	3	3	1	1
II	—	6	72	1	—	—	1	2	3	—
III	—	3	70	1	—	—	3	1	2	2
IV	—	7	44	1	—	—	1	1	—	1
V	—	7	20	3	—	—	5	1	1	2
VI	4	6	29	2	—	—	3	—	1	—
VII	—	7	33	4	—	—	2	2	1	—
VIII	—	2	32	7	—	—	6	1	3	—
IX	—	2	30	7	—	—	3	2	1	1
X	—	5	48	2	—	—	9	6	—	2
XI	—	1	32	1	—	—	6	4	3	4
XII	—	2	36	—	—	—	5	4	1	1

Vuosi ja kuukausi År och månad Year and month	Äkill. tippuri Akut gonorré <i>Gonorrhoea acuta</i>		Muu tippuri Övrig gonorré <i>Gonorrhoea loci alterius</i>		Lapamato Bandmask <i>Dibothrio- cephalus</i>	Äkillinen kita- risatulehdus Akut tonsillitis <i>Tonsillitis acuta</i>	Äkillinen hengitystie- tulehdus Akut infektion i övre luftvägarna <i>Infectio viarum respirat sup.</i>	Influensa <i>Influenza</i>	Keuhkokuume Lunginflamma- tion <i>Pneumonia</i>
	M	N	M	N					
	(N:o 098.00— 098.09)		(N:o 098.88)		(N:o 123.40)	(N:o 463)	(N:o 465)	(N:o 470—474)	(N:o 480—486)
	27	28	29	30	31	32	33	34	35
1980.....	5 397	4 075	47	65	831	112 613	393 024	28 959	7 933
1981.....	4 848	3 450	37	18	605	111 909	421 719	16 565	8 491
1982.....	4 373	3 145	12	10	481	116 078	382 411	—	8 662
1983.....	4 256	3 032	1	2	361	90 596	433 146	13 994	11 339
1984.....	4 384	3 207	2	5	274	76 914	342 594	4 298	9 388
1984									
I	374	311	—	—	23	6 397	28 968	—	962
II	328	216	—	—	41	6 874	35 687	639	774
III	268	216	—	—	36	5 740	41 853	2 260	773
IV	311	209	—	2	25	3 967	23 390	1 075	505
V	336	225	—	—	18	4 370	18 473	324	489
VI	372	257	—	1	21	5 121	16 826	—	462
VII	495	312	—	1	38	5 702	13 500	—	470
VIII	496	390	2	1	25	7 684	21 709	—	546
IX	366	270	—	—	7	6 817	28 536	—	581
X	413	314	—	—	23	8 526	36 125	—	1 000
XI	328	271	—	—	17	7 962	37 099	—	1 524
XII	297	216	—	—	—	7 754	40 428	—	1 302

Ks. huomautusosasto numerossa I.

Se notavdelningen i häfte I.

See note section in No. I.

60. Vireille pannut konkurssit — Anhängiggjorda konkursmål — Bankruptcies

Vuosi ja vuosineljännes År och kvartal Year and quarter	Yhtiöt — Bolag — Companies								
	Kaikkiaan Inalles Total	Maa- ja metsätalous Jord- och skogsbruk Agriculture and forestry	Teollisuus ja käsityö Industri och hantverk Industry and handicraft	Rakennustoiminta Byggnadsverksamhet Construction	Kauppahandel Commerçe	Liikenne Samfärdsel Transport and communications	Palvelukset Tjänster Services	Tuntematon Okänd Unknown	
	1	2	3	4	5	6	7	8	
1980	856	3	142	92	171	13	68	40	
1981	1 219	2	206	154	192	13	81	119	
1982	1 447	4	304	118	212	18	125	125	
1983	1 322	17	317	112	224	35	89	102	
1984	1 704	7	383	155	273	42	121	159	
1983	I	315	5	79	30	56	10	16	18
	II	298	1	68	28	52	5	23	23
	III	314	3	78	29	58	12	14	26
	IV	395	8	92	25	58	8	36	35
1984	I	397	4	91	35	71	7	19	49
	II	368	1	96	36	57	4	30	33
	III	477	1	87	47	83	16	38	38
	IV	462	1	109	37	62	15	34	39

Vuosi ja vuosineljännes År och kvartal Year and quarter	Yrittäjät — Företagare — Individual enterprisers									
	Maa- ja metsätalous Jord- och skogsbruk Agriculture and forestry	Teollisuus ja käsityö Industri och hantverk Industry and handicraft	Rakennustoiminta Byggnadsverksamhet Construction	Kauppahandel Commerçe	Liikenne Samfärdsel Transport and communications	Palvelukset Tjänster Services	Tuntematon Okänd Unknown	Muut yksityishenkilöt Andra enskilda personer Other individuals	Tuntematon Okänd Unknown	
	9	10	11	12	13	14	15	16	17	
1980	8	14	27	45	4	11	76	8	134	
1981	3	23	43	37	17	16	121	12	180	
1982	11	32	54	55	25	25	128	38	173	
1983	14	37	40	58	19	23	121	19	95	
1984	8	38	52	62	21	28	190	27	138	
1983	I	5	12	11	16	3	5	28	2	19
	II	3	10	8	14	6	10	22	2	23
	III	3	6	6	13	3	3	33	8	19
	IV	3	9	15	15	7	5	38	7	34
1984	I	2	9	10	18	6	3	34	8	31
	II	4	6	15	12	5	4	31	5	29
	III	2	7	10	21	4	9	70	6	38
	IV	—	16	17	11	6	12	55	8	40

Ks. huomautusosasto numerossa I.

Se notavdelningen i häfte I.

See note section in No. I.

61. Poliisin ja tullin tietoon tulleet rikokset, päihtymyksen takia säilöön otetut ja pysäköintivirheet
Brott som kommit till polisens och tullens kännedom, berusade som tagits i förvar och parkeringsfel

Offences known to the police and the customs, intoxicated persons taken into custody and parking offences

Vuosi ja kuukausi År och månad Year and month	Kaikki rikokset	Rikoslakia vastaan tehdyt rikokset – Brott mot strafflagen – <i>Offences against the Penal Code</i>										
	Alla brott <i>All offences</i>	Virkamiehen väkivaltainen vastustaminen <i>Väldsam motstånd mot tjänsteman</i> <i>Assaulting an official</i>	Haitanteko virkamiehelle <i>Hindrande av tjänsteman</i> <i>Impeding an official in the performance of his duties</i>	Rattijuopumus <i>Rattfylleri</i> <i>Drunken driving</i>	Asiakirjan väärentäminen <i>Förfälskning av handling</i> <i>Forgery of documents</i>	Salakuljetus <i>Smuggling</i> <i>Smuggling</i>	Tappo, murha <i>Dråp, mord</i> <i>Man-slaughter, murder</i>	Pahoinpitely-rikokset (myös tapelu) <i>Misshandelsbrott (också slagsmål)</i> <i>Assault offences (incl. fighting)</i>	Siveellisyys-rikokset <i>Sedlighetsbrott</i> <i>Sexual offences</i>	Varkaus-rikokset <i>Tillgreppsbrott</i> <i>Theft offences</i>	Moottoriajoneuvon luvaton käyttö tai anastaminen <i>Olovligt bruk eller tillgrepp av motorfordon</i> <i>Unauthorized taking or theft of a motor vehicle</i>	Kavallus <i>Förskingring</i> <i>Embezzlement</i>
	1	2	3	4	5	6	7	8	9	10	11	12
1980....	484 520	1 456	4 414	20 436	5 950	179	111	13 964	1 102	101 155	7 808	1 614
1981....	512 642	1 526	4 598	20 479	6 232	192	107	14 730	1 320	108 963	8 125	3 691
1982....	528 903	1 553	4 811	20 804	8 034	1 177	107	15 723	1 294	114 783	8 144	3 543
1983....	588 043	1 452	4 832	21 749	7 983	249	114	15 248	1 121	112 477	8 620	1 975
*1984....	657 868	1 575	4 982	21 407	8 655	427	107	16 442	1 064	112 669	8 402	1 905
1983 I	43 015	86	380	1 518	726	7	7	1 329	110	7 672	519	181
II	39 246	98	379	1 262	630	14	14	1 008	48	6 610	438	121
III	41 516	105	347	1 477	690	47	9	1 105	97	7 803	577	139
IV	49 693	125	415	1 987	781	24	10	1 314	76	9 178	668	173
V	51 881	128	405	1 952	423	6	12	1 323	108	10 056	674	162
VI	48 945	114	417	2 356	594	8	6	1 254	83	9 992	766	170
VII	48 096	135	455	2 268	443	15	13	1 568	97	10 364	954	117
VIII	51 421	113	359	2 126	745	24	14	1 272	94	11 913	862	159
IX	59 680	132	398	2 146	816	29	15	1 263	76	10 972	941	156
X	60 809	115	432	2 264	620	22	8	1 406	93	11 203	880	168
XI	50 636	111	332	1 397	836	25	5	1 065	57	9 475	652	203
XII	44 610	139	452	1 532	633	22	10	1 387	98	8 131	541	147
*1984 I	50 934	123	341	1 390	849	16	10	1 250	63	7 546	544	148
II	47 409	131	331	1 262	706	13	15	1 077	80	7 027	457	170
III	50 603	126	353	1 401	671	31	7	1 153	41	7 242	442	145
IV	55 246	112	411	1 933	456	24	9	1 270	102	8 396	586	136
V	57 541	126	404	2 008	784	23	9	1 379	240	9 709	751	145
VI	51 566	152	474	2 414	499	106	7	1 440	105	9 733	845	106
VII	54 969	138	426	2 215	476	15	8	1 532	89	10 552	795	163
VIII	57 566	118	422	1 962	1 141	32	5	1 485	93	11 181	828	179
IX	62 868	123	396	2 265	1 053	23	8	1 422	62	11 290	842	171
X	65 469	129	389	2 028	726	58	13	1 423	69	12 495	870	196
XI	59 959	108	403	1 828	668	9	12	1 372	93	10 236	832	156
XII	44 474	152	465	1 429	481	58	10	1 491	37	8 363	598	148

Ks. huomautusosasto numerossa I.

Se notavdelningen i häfte I.

See note section in No. I.

61. Poliisin ja tullin tietoon tulleet rikokset, päihtymyksen takia säilöönotetut ja pysäköintivirheet (jatk.)
 – Brott som kommit till polisens och tullens kännedom, berusade som tagits i förvar och parkeringsfel (forts.) – Offences known to the police and the customs, intoxicated persons taken into custody and parking offences (cont.)

Vuosi ja kuukausi År och månad Year and month	(Jatk. – Forts. – Cont.)				Muut rikokset – Övriga brott – Other offences					Liikenne-rikokset Trafikbrott Traffic offences	Päihtymyksen takia säilöönotetut Berusade som tagits i förvar Intoxicated persons taken into custody	Pysäköintivirheet ¹⁾ Parkeringsfel ¹⁾ Parking offences ¹⁾	
	Ryöstö Rån Robbery	Petos Bedrägeri Fraud	Muut Övriga Other offences	Yhteensä Inalles Total	Alkoholipitoisen aineen luvaton valmistus Olovlig tillverkning av alkoholhaltigt ämne Illicit distillation of alcohol	Alkoholipitoisen aineen luvaton myynti Olovlig försäljning av alkoholhaltigt ämne Illicit sale of alcohol	Alkoholipitoisen aineen luvaton maahantuonti Olovlig import av alkoholhaltigt ämne Illicit import of alcohol	Muut alkoholi- rikokset Övriga brott mot alkohol- lagen Other offences against the Alcoholic Beverages Act	Muut Övriga Other offences				Yhteensä Inalles Total
	13	14	15	16	17	18	19	20	21	22	23	24	25
1980	1 869	10 897	50 872	221 827	667	1 582	2 645	12 131	30 387	47 412	215 281	207 864	253 563
1981	1 828	13 061	55 676	240 528	681	1 431	3 320	12 863	31 599	49 894	222 220	210 519	268 603
1982	1 763	19 091	58 599	259 426	716	1 511	2 610	10 614	30 837	46 288	223 189	214 946	273 094
1983	1 604	20 102	57 776	255 302	611	1 526	2 397	11 421	34 991	50 946	281 795	213 728	290 251
*1984	1 509	25 930	60 296	265 370	666	1 439	1 634	13 710	38 981	56 430	336 068	209 700	320 871
1983 I	100	1 616	4 818	19 069	50	139	169	626	3 141	4 125	19 821	16 148	23 455
II	90	1 354	3 474	15 540	34	102	152	581	2 417	3 286	20 420	15 367	21 380
III	117	1 211	3 817	17 541	43	116	180	710	2 569	3 618	20 357	17 974	25 619
IV	121	1 343	6 635	22 850	58	122	182	1 132	3 042	4 536	22 307	19 844	23 351
V	126	2 528	5 118	23 021	84	212	176	1 475	3 210	5 157	23 703	19 091	26 420
VI	185	1 384	4 911	22 240	69	96	206	1 040	3 394	4 805	21 900	20 060	23 548
VII	169	1 518	5 070	23 186	46	83	250	1 163	3 089	4 631	20 279	20 533	21 407
VIII	189	2 075	5 170	25 115	46	82	276	986	2 841	4 231	22 075	18 659	26 002
IX	161	1 943	5 102	24 150	49	137	229	1 107	3 312	4 834	30 696	17 923	26 460
X	135	1 987	5 085	24 418	56	144	262	1 028	2 841	4 331	32 060	17 176	25 459
XI	122	1 612	4 128	20 020	50	119	183	672	2 894	3 918	26 698	14 376	23 988
XII	119	1 390	4 447	19 048	49	93	195	721	2 398	3 456	22 106	16 577	23 159
*1984 I	107	1 808	4 587	18 782	44	97	143	677	3 092	4 053	28 099	14 788	25 343
II	114	2 442	3 469	17 294	39	100	114	642	2 782	3 677	26 438	14 468	25 602
III	103	2 087	3 780	17 582	64	111	172	947	2 831	4 125	28 896	16 964	28 020
IV	137	2 124	4 613	20 309	67	160	176	1 098	4 569	6 070	28 867	18 219	21 979
V	110	2 176	5 251	23 115	58	555	163	1 609	2 836	5 221	29 205	18 589	26 191
VI	136	1 981	5 584	23 582	84	89	142	1 106	2 718	4 139	23 845	19 769	22 785
VII	167	2 128	5 646	24 350	59	100	140	1 191	2 679	4 169	26 450	18 867	25 332
VIII	171	1 896	5 313	24 826	48	81	138	1 283	2 727	4 277	28 463	19 330	27 516
IX	146	1 659	5 734	25 194	57	136	126	1 897	3 014	5 230	32 444	17 951	31 156
X	134	2 656	6 298	27 484	48	130	94	1 300	4 347	5 919	32 066	18 247	32 277
XI	99	2 798	5 354	23 968	67	140	102	1 110	3 897	5 316	30 675	16 244	30 070
XII	120	1 528	4 883	19 763	48	102	114	921	3 237	4 422	20 289	16 264	24 600

Ks. huomautusosasto numerossa I.

Se notavdelningen i häfte I.

See note section in No. I.

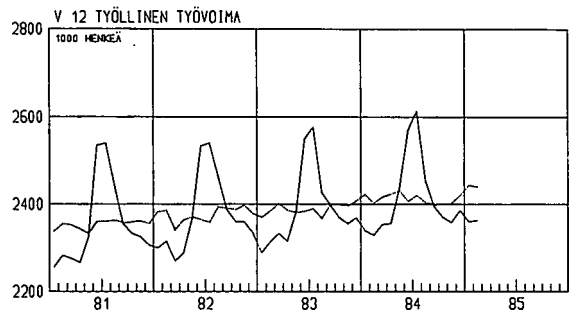
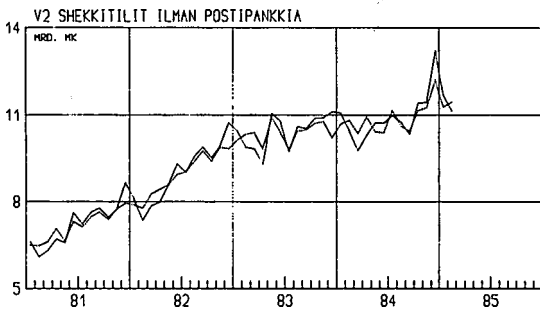
¹⁾ Maksukehotukset.

¹⁾ Betalningsanmaningar.

¹⁾ Requests to pay.

Kausitasoitettuja tilastosarjoja – Säsongutjämnade serier – Seasonally adjusted series

		Rahamarkkinat Penningmarknaden Money market			Ulkomainen suhdannekehitys Utländsk konjunkturutveckling Foreign economic indicators						
		Rahalaitosten ottolainaus yleisöltä Penninginrättningarnas inlåning från allmänheten Deposits by the public			Rahalaitosten antolainaus yleisölle Penninginrättningarnas utlåning till allmänheten Advances to the public		Teollisuustuotannon volyymi-indeksi Volymindex för industriproduktionen Volume index of industrial production				
Vuosi ja kuukausi År och månad Year and month		Shekkitilit Checkräkningar Cheque accounts	Shekkitilit ilman Postipankkia Checkräkningar utan Postbanken Cheque accounts excluding postal giro accounts	Varsinaiset talletukset Egentliga depositioner Time deposits			OECD	Saksan liittotasavalta Föbundsrepubliken Tyskland Federal Republic of Germany	Ruotsi Sverige Sweden	Englanti England UK	USA
		Mrd. mk				1980 = 100					
		V 1	V 2	V 3	V 5	V 6	V 7	V 8	V 9	V 10	
1984	I	14,9	10,7	95,3	128,9	105	99	108	105	108	
	II	14,9	10,8	96,5	129,7	105	101	107	104	109	
	III	14,6	10,4	97,6	130,7	105	98	108	103	109	
	IV	15,2	10,9	98,5	132,1	104	98	108	102	110	
	V	14,6	10,4	99,7	133,3	106	99	113	101	111	
	VI	14,7	10,4	101,1	134,6	104	89	111	102	112	
	VII	15,6	11,2	101,9	136,2	104	101	103	102	113	
	VIII	15,2	10,6	103,5	137,7	107	100	112	102	113	
	IX	15,1	10,4	105,0	138,9	108	101	114	103	112	
	X	15,7	11,2	106,3	141,0	108	103	115	103	112	
	XI	15,8	11,3	107,9	142,1	108	103	115	103	112	
	XII	17,3	12,2	108,9	144,5	109	103	118	103	113	
1985	I	15,7	11,3	110,9	145,9					113	
	II	16,0	11,5	112,5	148,0						
	III										
	IV										
	V										
	VI										
	VII										
	VIII										
	IX										
	X										
	XI										
	XII										

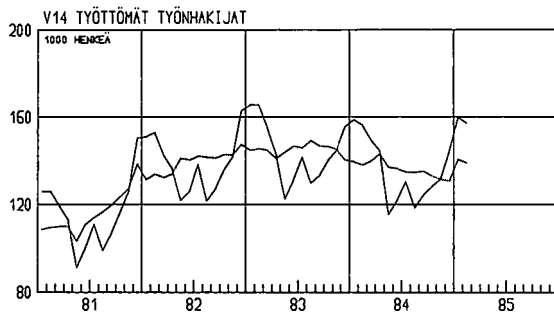
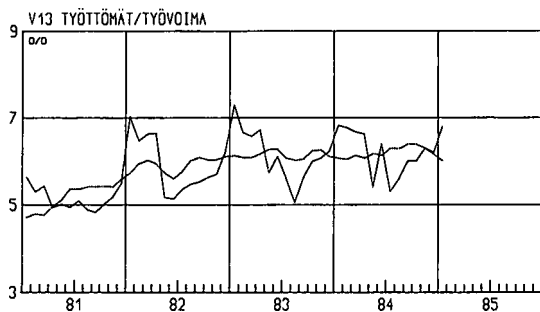


— alkuperäinen — original — original
 kausitasoitettu — säsongutjämnad — seasonally adjusted

Kausitasoitettuja tilastosarjoja – Säsongutjämnaade serier – Seasonally adjusted series

Δ 3 kuukauden liukuva keskiarvo – 3 månaders glidande medelvärde – 3 month's moving average

Vuosi ja kuukausi År och månad Year and month	Työllisyys Sysselsättning Employment					Maa- ja metsätalous Lant- och skogsbruk Agriculture and forestry											
	Työvoima Arbets- kraft Labour force	Työllinen työvoima Sysselsatta Employed	Työttö- mät/työ- voima Arbets- lösa/ar- betskraft Unem- ployed/la- bour force Δ	Työttömät työnhakijat Arbetslösa arbets sökare Unemployed applicants	Tarjotut työpaikat Lediga arbets- platser Jobs vacant Δ	Meijereiden vastaanotta- ma maito Av mejerier invägd mjölk Milk received by dairies	Naudanlihan tuotanto Produktion av kött av nötkreatur Production of beef Δ	Sianlihan tuotanto Produktion av fläsk Production of pork Δ	Markkina- hakkaut yhteensä Marknads- avverkningar Total commercial fellings	Ainespino- puu Travet rävirke Cordwood	Tukkipuu Stock Logs						
	1 000	%	1 000	1 000 000 l	1 000 000 kg	1 000 m ³	V 11	V 12	V 13	V 14	V 15	V 16	V 18	V 19	V 21	V 22	V 23
1984	I	2 572	2 422	6,1	139	27	245	10,0	14,7	3 322	1 665	1 690					
	II	2 561	2 403	6,0	138	27	251	9,9	14,4	3 259	1 614	1 677					
	III	2 575	2 416	6,1	140	28	247	10,0	14,0	2 984	1 445	1 570					
	IV	2 581	2 424	6,1	143	28	246	9,9	14,1	2 955	1 403	1 592					
	V	2 586	2 430	6,2	137	28	242	10,0	14,1	3 642	1 796	1 899					
	VI	2 572	2 407	6,1	136	29	245	10,2	14,0	3 718	1 826	1 947					
	VII	2 575	2 420	6,3	135	28	244	10,2	13,8	3 691	1 937	1 781					
	VIII	2 567	2 404	6,3	135	27	244	10,2	13,7	3 793	1 902	1 951					
	IX	2 563	2 398	6,4	135	27	243	10,0	14,0	3 468	1 706	1 815					
	X	2 560	2 401	6,4	133	27	247	10,3	14,0	3 792	1 907	1 929					
	XI	2 566	2 402	6,3	131	26	248	10,4	14,4	3 794	1 899	1 941					
	XII	2 580	2 420	6,2	131	28	248	10,7	15,0	3 842	1 957	1 927					
1985	I	2 593	2 443	6,0	141	28	242	10,9	15,2	3 912	2 046	1 901					
	II	2 599	2 439		139		237			3 524	1 843	1 722					
	III																
	IV																
	V																
	VI																
	VII																
	VIII																
	IX																
	X																
	XI																
	XII																



— alkuperäinen — original — original
 kausitasoitettu — säsongutjämnaad — seasonally adjusted

Kausitasoitettuja tilastosarjoja – Säsongutjämnaade serier – Seasonally adjusted series

△ 3 kuukauden liukuva keskiarvo – 3 månaders glidande medelvärde – 3 month's moving average

○ Työpäivää kohti – Per arbetsdag – Per working day

Teollisuustuotannon volyymi-indeksi – Volymindex för industriproduktionen – Volume index of industrial production

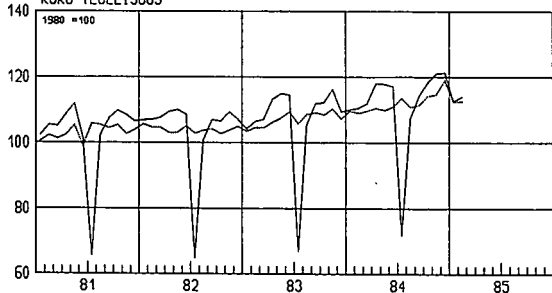
Vuosi ja kuukausi År och månad Year and month	Koko teollisuus Hela industrin Total industry ○	Investointitavarat Investeringsvaror Investment goods ○	Muut tuotantohyödykkeet Andra produktionsföremåden Other producers' goods ○ △	Kulutushyödykkeet Konsumtionsföremåden Consumer goods ○	2 Kaivos- ja muu kaivannais-toiminta Brytning av mineraliska produkter Mining and quarrying ○ △	3 Tehdas-teollisuus Fabriks-industri Manufacturing ○	311-2 Elintarvikkeiden valmistus Livsmedelstillverkning Food manufacturing ○ △	322 Vaatteiden valmistus Tillverkning av kläder Manufacture of wearing apparel, except footwear ○ △	331-2 Puutavaran valmistus Trävarutillverkning Manufacture of wood and wood products ○	341 Massan, paperin ja paperituotteiden valmistus Massa-, pappers- och pappersvarutillverkning Manuf. of paper and paper prod. ○	342 Graafinen tuotanto Grafisk produktion Printing, publishing and allied industries ○	361-9 Savi-, lasi- ja kivituoiteiden valmistus Ler-, glas- och stenprodukt-tillverkning Manuf. of nonmetallic mineral prod., except prod. of petroleum and coal ○

1980 = 100

		V 24	V 25	V 26	V 27	V 28	V 29	V 30	V 33	V 35	V 36	V 37	V 40
1984	I	110	125	110	104	98	110	105	97	98	112	120	104
	II	109	125	109	103	96	109	105	100	96	109	121	102
	III	110	130	110	103	94	110	105	97	95	109	121	109
	IV	111	127	111	104	96	111	106	91	99	111	125	105
	V	110	130	110	102	99	110	107	95	95	110	120	108
	VI	111	131	110	107	94	112	108	119	98	108	125	108
	VII	114	130	113	110	92	116	107	130	101	119	127	102
	VIII	111	133	110	105	91	112	108	121	96	111	123	111
	IX	112	129	112	105	100	112	108	97	94	115	126	107
	X	114	132	115	108	103	114	110	94	92	117	124	109
	XI	115	132	115	109	106	115	114	100	95	118	124	110
	XII	119	143	118	112	109	119	113	101	92	123	128	111
1985	I	112	123	112	109	113	110	112	106	86	122	121	109
	II	113	131	112	109		111			90	111	116	103
	III												
	IV												
	V												
	VI												
	VII												
	VIII												
	IX												
	X												
	XI												
	XII												

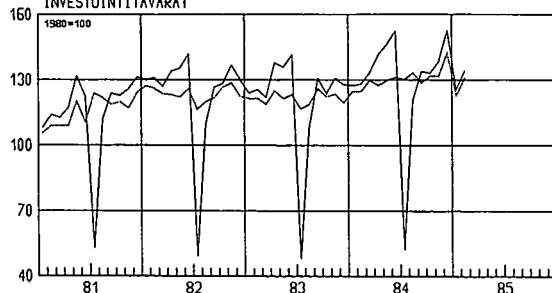
V24 TEOLLISUUSTUOTANNON VOL. IND.

KOKO TEOLLISUUS



V25 TEOLLISUUSTUOTANNON VOL. IND.

INVESTOINTITAVARAT



— alkuperäinen — original — original

..... kausitasoitettu — säsongutjämnaad — seasonally adjusted

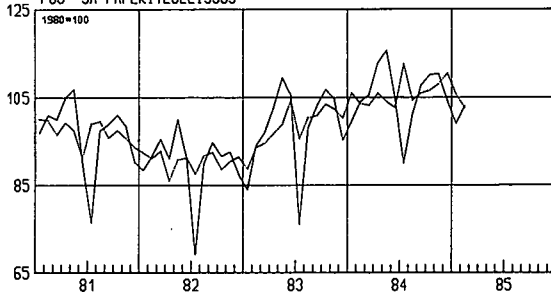
Kausitasoitettuja tilastosarjoja – Säsongutjämnade serier – Seasonally adjusted series

Δ 3 kuukauden liukuva keskiarvo – 3 månaders glidande medelvärde – 3 month's moving average
 ○ Työpäivää kohti – Per arbetsdag – Per working day

Vuosi ja kuukausi År och månad Year and month	Teollisuustuotannon volyymi-indeksi – Volymindex för industriproduktionen – Volume index of industrial production							Kotimaan kauppaa Handeln Commerce				Sanoma-lehtien ilmoitustila-indeksi Tidningsannonseringsindex Newspaper advertising space index	
	371-2	381	382	4	331, 341	37-38	Muu tehdasteollisuus	Tukku-myynnin arvo	Vähittäismyynnin arvo	Tukku-myynnin volyymi	Vähittäismyynnin volyymi		
	Metallien valmistus Metallframställning Basic metal industries ○ Δ	Metallituotteiden valmistus Metallvarutillverkning Manufacture of fabricated metal products except machinery and equipment ○	Koneiden valmistus Maskintillverkning Manufacture of machinery ○ Δ	Sähkö-, kaasu- ja vesihuolto El-, gas- och vattenförsörjning Electricity, gas and water ○ Δ	Puu- ja paperiteollisuus Trä- och pappersindustri Manufacture of wood, paper and paper products ○	Metalliteollisuus Metallindustri Manufacture of metal and metal products ○	Annankäsitteollisuus Annankäsitteindustri Other manufacturing industries ○	Parti-handelns värde Wholesale value ○	Detalj-handelns värde Retailing value ○	Parti-handelns volym Wholesale volume ○	Detalj-handelns volym Retailing volume ○		
	1980 = 100							1 000 000 mk				1980 = 100	1969 = 100
	V 41	V 42	V 43	V 46	V 47	V 48	V 49	V 50	V 51	V 52	V 53	V 55	
1984	I	110	116	119	108	106	116	107	12 622	8 317	113	108	179
	II	111	110	124	107	104	116	107	12 556	8 294	111	108	184
	III	113	115	125	107	103	120	106	12 183	8 432	107	108	178
	IV	113	115	127	108	106	119	108	11 631	8 532	101	109	168
	V	112	116	128	107	104	121	106	13 126	8 245	113	105	181
	VI	113	118	131	108	103	122	110	12 688	8 780	109	112	182
	VII	114	131	132	107	113	122	111	12 832	8 677	110	109	186
	VIII	116	118	132	110	104	123	107	13 343	8 856	114	112	187
	IX	118	124	129	112	106	121	108	12 640	8 799	108	110	185
	X	118	125	127	115	107	125	111	13 154	8 783	112	110	181
	XI	122	130	130	115	108	125	111	12 762	8 962	108	111	183
	XII	121	137	128	121	110	134	113	12 030	9 142	105	113	179
1985	I	118	119	130	126	106	117	107					180
	II		118			103	121	107					185
	III												
	IV												
	V												
	VI												
	VII												
	VIII												
	IX												
	X												
	XI												
	XII												

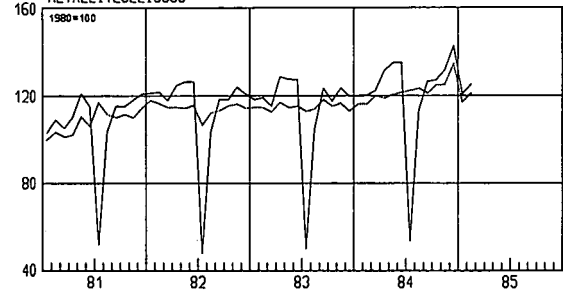
V47 TEOLLISUUSTUOTANNON VOL. IND.

PUU- JA PAPERITEOLLISUUS



V48 TEOLLISUUSTUOTANNON VOL. IND.

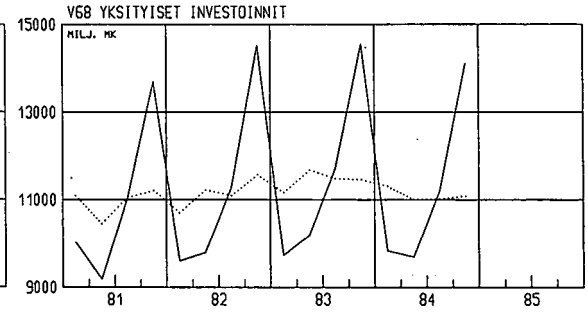
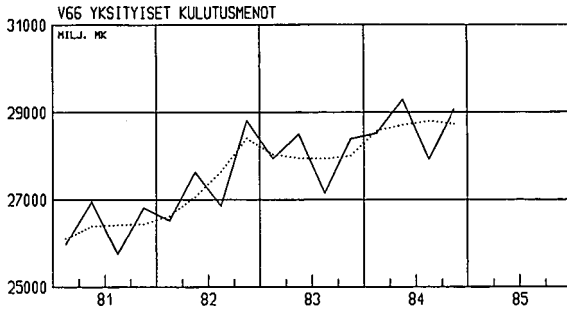
METALLITEOLLISUUS



Kausitasoitettuja tilastasarjoja – Säsongutjämna serier – *Seasonally adjusted series*

Vuosi ja neljännes År och kvartal Year and quarter	Valtiontalous Statens finanser State finances						Palkat ja kansantulo Löner och nationalinkomst Wages and salaries and national income		Kulutusmenot Konsumtionsutgifter Final consumption expenditure		Investoinnit Investeringar Gross fixed capital formation		
	Menot (ilman kuoletuksia) Utgifter (utan amorteringar) Expenditure (excluding amortization)	Kulutusmenot Konsumtionsutgifter Consumption expenditure	Reaalisijoitukset Realinvesteringar Real investments	Tulot (ilman lainoja) Inkomster (utan upplåning) Revenue (excluding borrowing)	Tulo- ja varallisuusvero Inkomst- och förmögenhetsskatt Income and property tax	Liikevaihtovero Omsättningskatt Sales tax	Kansantulo Nationalinkomst National income	Siitä palkkasumma Därav lönesumman Of which wages and salaries	Yksityiset Privata Private	Julkiset Offentliga Governments services	Yksityiset Privata Private	Julkiset Offentliga Governments services	
1 000 000 mk													
	V 56	V 57	V 59	V 60	V 61	V 62	V 64	V 65	V 66	V 67	V 68	V 69	
1982	I	15 419	4 424	1 181	12 859	3 778	3 478	48 496	26 199	26 630	9 278	10 702	1 655
	II	16 387	4 450	1 211	15 945	4 220	3 984	50 128	27 002	27 066	9 354	11 214	1 684
	III	16 673	4 584	1 290	14 914	4 115	4 154	51 308	27 618	27 640	9 434	11 091	1 706
	IV	17 287	4 746	1 287	16 766	5 160	4 137	53 175	28 581	28 402	9 518	11 574	1 727
1983	I	19 186	5 034	1 315	17 625	4 453	4 477	54 140	29 286	28 027	9 634	11 159	1 729
	II	18 015	5 163	1 389	14 771	5 321	4 250	56 509	30 052	27 943	9 723	11 683	1 756
	III	18 642	5 310	1 332	16 999	5 126	4 405	58 520	31 086	27 934	9 805	11 483	1 773
	IV	19 351	5 506	1 418	17 089	4 925	4 612	59 266	31 530	28 010	9 880	11 456	1 784
1984	I	19 541	5 392	1 252	19 775	5 440	5 585	61 093	32 732	28 576	9 981	11 301	1 713
	II	20 618	5 384	1 426	17 170	5 837	5 226	62 596	33 808	28 712	10 079	11 003	1 728
	III	21 311	5 763	1 470	19 774	5 869	5 523	63 842	34 325	28 802	10 165	11 015	1 736
	IV							65 494	34 732	28 720	10 237	11 091	1 746
1985	I												
	II												
	III												
	IV												

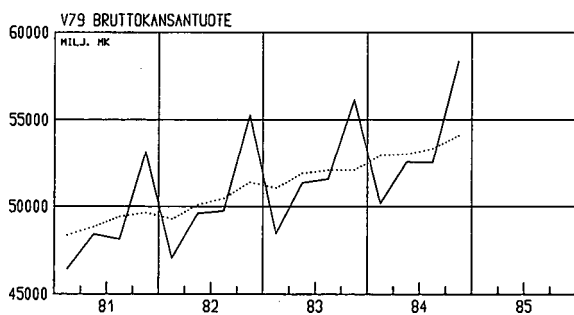
1980 hintoihin – 1980 års priser –
1980 prices



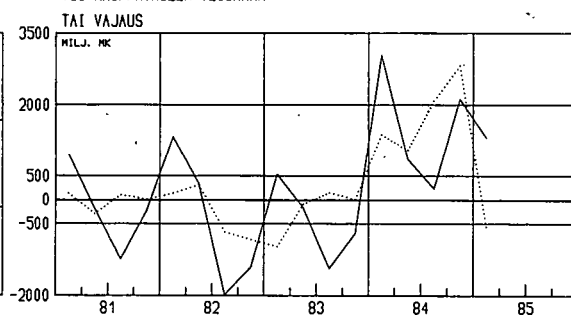
— alkuperäinen – original – original
..... kausitasoitettu – säsongutjämna – seasonally adjusted

Kausitasoitettuja tilastosarjoja – Säsongutjämnaade serier – Seasonally adjusted series

Vuosi ja neljännes År och kvartal Year and quarter	Bruttokansantuote toimialoittain Bruttonationalprodukt enligt näringsgrenar Gross domestic product by kind of economic activity							Ulkomaankauppa Utrikeshandel Foreign trade				
	Maatalous Jordbruk Agriculture	Metsätalous Skogsbruk Forestry	Teollisuus ja kaivannais- toiminta Tillverknings- gruv- o.a. ex- traktiv industri Manufacturing, mining and quarrying	Talon- rakennus- toiminta Husbygg- nadsverk- samhet Building	Liikenne Transport and communi- cation	Kauppa Handel Trade	Brutto- kansantuote yhteensä Brutto- national- produkten Total gross domestic product	Vienti Export Exports	Tuonti Import Imports	Siitä länsikauppa Därav västhandel Of which trade with market economies		
1980 hintoihin – 1980 års priser – 1980 prices												
1 000 000 mk												
	V 70	V 71	V 72	V 74	V 76	V 77	V 79	V 81	V 82	V 84	V 85	
1982	I	1 829	1 752	12 763	2 392	3 517	4 382	49 271	15 891	15 753	11 375	11 664
	II	1 908	1 725	12 784	2 579	3 559	4 459	50 110	15 681	15 365	11 172	11 509
	III	2 057	1 681	12 790	2 588	3 542	4 558	50 462	14 663	15 339	10 145	11 154
	IV	2 108	1 817	12 851	2 737	3 578	4 765	51 390	17 004	17 838	11 985	12 409
1983	I	2 118	1 853	12 767	2 697	3 576	4 586	51 053	16 633	17 625	11 400	12 746
	II	2 083	1 675	13 431	2 799	3 649	4 688	51 906	17 365	17 456	12 396	12 799
	III	2 277	1 563	13 419	2 759	3 713	4 548	52 094	17 888	17 740	13 019	12 580
	IV	2 147	1 634	13 366	2 784	3 775	4 604	52 086	18 393	18 389	13 625	12 977
1984	I	2 160	1 655	13 672	2 682	3 868	4 727	52 926	19 515	18 149	15 060	13 182
	II	2 163	1 745	13 587	2 599	3 858	4 631	53 027	20 080	19 037	15 527	13 627
	III	2 153	1 833	13 728	2 624	3 788	4 758	53 333	21 290	19 210	16 669	14 290
	IV	2 262	1 954	14 051	2 617	3 828	4 676	54 081	20 927	18 114	16 829	14 111
1985	I								19 873	20 442		
	II											
	III											
	IV											



V83 KAUPPATASEEN YLIJÄÄMÄ



— alkuperäinen – original – original
 kausitasoitettu – säsongutjämnaad – seasonally adjusted

Kausitasoitettuja tilastosarjoja – Säsongutjämnae serier – Seasonally adjusted series

Ulkomaankauppa – Utrikeshandel – Foreign trade

Volyyimi-indeksit – Volymindex – Volume index

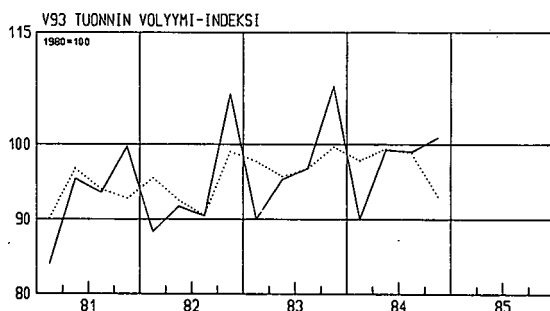
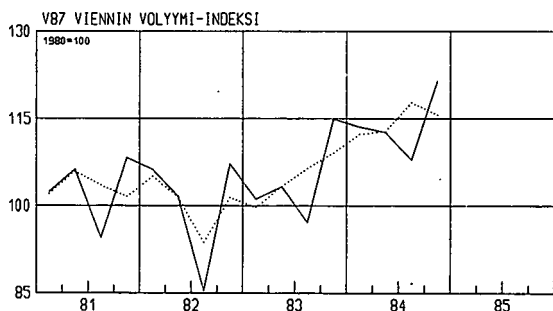
Vienti – Export – Exports

Tuonti – Import – Imports

Vuosi ja neljännes År och kvartal Year and quarter	Vienti – Export – Exports					Tuonti – Import – Imports					
	Koko vienti Total export Total exports	Puu-tavara-teollisuus Trävaru-industri Wood industry	Paperi-teollisuus Pappers-industri Paper industry	Kemiallinen teollisuus Kemisk industri Manufacture of chemicals	Metallien perusteollisuus Metallbas-industri Basic metal industries	Metallituote- ja kone-teollisuus Metalprodukt- och maskin-industri Manufacture of metal products and machinery	Koko tuonti Total import Total imports	Raaka-aineet ja tuotantotarvikkeet Råmaterial och produktionsförrödenheter Raw materials and production supplies	Poltto- ja voiteluaineet Brännmaterial och smörjmedel Fuels and lubricants	Investointitavarat Investeringsvaror Investment goods	Kulutus-tavarat Konsumtionsvaror Consumers' goods

1980 = 100

		V 87	V 88	V 89	V 90	V 91	V 92	V 93	V 94	V 95	V 96	V 97
1982	I	105	80	100	124	95	117	95	94	83	108	98
	II	101	82	95	103	102	120	92	90	88	99	102
	III	94	74	89	72	96	123	91	87	78	96	108
	IV	101	77	90	76	116	140	99	91	113	110	115
1983	I	100	79	94	93	125	120	98	94	90	104	111
	II	103	78	96	111	125	125	96	89	90	116	115
	III	106	77	104	125	127	125	97	91	101	111	108
	IV	109	81	110	142	123	120	100	97	97	108	110
1984	I	112	78	108	125	124	140	98	91	116	110	113
	II	113	74	113	134	134	130	99	96	105	107	110
	III	118	77	113	137	137	145	99	96	87	103	119
	IV	116	72	113	135	137	145	93	88	82	106	117
1985	I											
	II											
	III											
	IV											

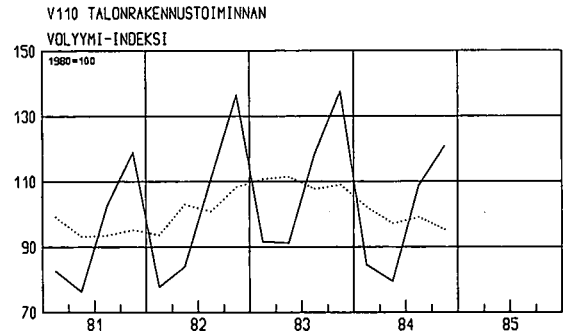
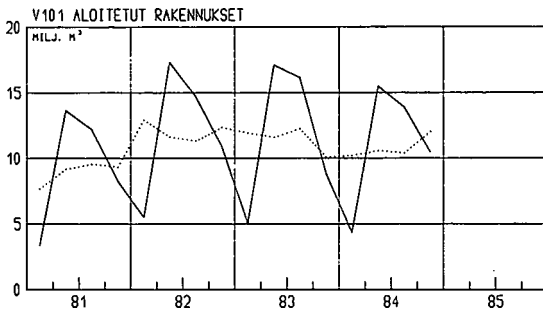


— alkuperäinen – original – original
 kausitasoitettu – säsongutjämnae – seasonally adjusted

Kausitasoitettuja tilastosarjoja – Säsongutjämnade serier – Seasonally adjusted series

Talonrakennustoiminta – Husbyggnadsverksamhet – House construction

Vuosi ja neljännes Year and quarter	Myönnetty talonrakennusluvut Beviljade byggnadstillstånd Granted building permits			Aloitettujen rakennukset Påbörjade byggnader Buildings started			Keskeneräiset talonrakennustyöt Igångvarande husbyggnadsarbeten Buildings not completed			Valmistuneet rakennukset Färdigställda byggnader Completed buildings			Talonrakennustoiminnan volyymindeksi Husbyggnadsverksamhetens volymindex Volume index of house construction
	Yhteensä Summa Total	Asuinrakennukset Bostadsbyggnader Residential buildings	Teollisuus-, liike- ja varastorakennukset Industri-, affärs- och lagerbyggnader Warehouses, industrial and business-buildings	Yhteensä Summa Total	Asuinrakennukset Bostadsbyggnader Residential buildings	Teollisuus-, liike- ja varastorakennukset Industri-, affärs- och lagerbyggnader Warehouses, industrial and business-buildings	Yhteensä Summa Total	Asuinrakennukset Bostadsbyggnader Residential buildings	Teollisuus-, liike- ja varastorakennukset Industri-, affärs- och lagerbyggnader Warehouses, industrial and business-buildings	Yhteensä Summa Total	Asuinrakennukset Bostadsbyggnader Residential buildings	Teollisuus-, liike- ja varastorakennukset Industri-, affärs- och lagerbyggnader Warehouses, industrial and business-buildings	
	1 000 000 m ³												
	V 98	V 99	V 100	V 101	V 102	V 103	V 104	V 105	V 106	V 107	V 108	V 109	V 110
1982 I	12,56	4,55	3,99	12,91	4,55	4,18	49,72	20,24	13,33	9,36	4,10	2,99	94
1982 II	12,75	4,85	3,94	11,61	4,59	3,52	50,38	20,12	13,72	11,55	4,82	3,30	103
1982 III	12,45	4,86	3,56	11,30	4,16	3,38	51,39	19,76	14,31	10,16	4,51	2,60	101
1982 IV	13,22	4,80	4,60	12,34	4,72	3,95	51,06	19,92	14,01	11,81	4,51	3,66	108
1983 I	13,16	5,42	3,82	11,89	4,28	3,49	50,59	19,78	13,40	12,39	4,62	3,87	111
1983 II	12,71	4,85	3,68	11,59	4,58	3,63	51,32	20,22	14,05	11,52	4,46	3,34	111
1983 III	13,39	4,50	5,04	12,27	4,29	4,58	52,65	20,26	15,29	11,72	4,49	3,75	108
1983 IV	10,60	4,74	2,47	10,10	4,19	2,85	51,93	20,03	14,95	11,12	4,50	3,10	109
1984 I	12,09	4,85	3,50	10,21	4,27	3,12	52,33	20,16	16,14	10,89	4,41	3,05	102
1984 II	11,67	4,78	3,45	10,57	4,24	3,03	51,01	19,97	14,43	11,37	4,34	3,84	97
1984 III	11,89	5,23	3,10	10,36	4,50	2,81	50,78	20,31	13,92	10,34	4,19	2,78	99
1984 IV	13,10	5,06	4,46	12,02	4,49	4,19	52,87	20,83	15,13	9,93	4,14	2,79	95
1985 I													
1985 II													
1985 III													
1985 IV													



— alkuperäinen — original — original
 kausitasoitettu — säsongutjämnad — seasonally adjusted

Suomen valtion uusinta tilastoa sarjoittain — Finska statens nyaste statistik enligt serier
Latest statistical publications in Finland

(● Tilastokatsauksia 1/1985 jälkeen ilmestynyt — Utkommit efter Statistiska översikter 1/1985 — *Published after the Bulletin of Statistics 1/1985*).

A. Yleiset tilasto-julkaisut — Allmänna statistiska publikationer — General statistical publications

Tilastokatsauksia, kuukausikatsaus — Statistiska översikter, månadsöversikt — *Bulletin of Statistics, monthly bulletin.* (à 6,—)

Tilastokatsauksia, neljännesvuosijulkaisu — Statistiska översikter, kvartalspublikation — *Bulletin of Statistics, quarterly bulletin.* (à 25,—, vsk. — årg. 85,—)¹⁾

Suomen Tilastollinen vuosikirja 1983 — Statistisk årsbok för Finland 1983 — *Statistical yearbook of Finland 1983.* (130,—)

Taskutilasto 1985 (3,—)

Finland i siffror 1985 (3,—)

Finland in Figures 1985 (3,—)

Finljandija v tsifrah 1984 (3,—)

● Finnland in Zahlen 1985 (3,—)

B. Suomen virallinen tilasto (SVT) — Finlands officiella statistik (FOS) — Official statistics of Finland (OSF)

- I A: 103. Ulkomaankauppa 1983. Osat 1—3 — Utrikeshandel 1983. Del. 1—3 — *Foreign trade 1983. Volumes 1—3.* (1 160,—) (2 52,—) (3 75,—)
- I A: Ulkomaankauppa. Kuukausijulkaisu, tammikuu 1985 — Utrikeshandel. Månadspublikation, januari 1985 — *Foreign trade. Monthly bulletin, January 1985.* (à 15,—, vsk. — årg. 160,—)
- I B: 66 a. Merenkulku 1983: Kauppalaivasto — Sjöfart 1983: Handelsflottan — *Navigation 1983: Merchant fleet.* (35,—)
- I B: 66 b. Merenkulku 1983: Meriliikenne Suomen ja ulkomaiden välillä — Sjöfart 1983: Sjöfarten mellan Finland och utlandet — *Navigation 1983: Shipping between Finland and Foreign Countries.* (35,—)
- I B: 68 b. Merenkulku-tilasto. Kuukausijulkaisu, helmikuu 1985 — Sjöfartsstatistik. Månadspublikation, februari 1985 — *Navigation Statistics. Monthly bulletin, February 1985.*
- III. 81. Maatalous. Maatalouden vuositalasto 1982 — Lantushållning. Lantbrukets årsstatistik 1982 — *Agriculture. Annual statistics of agriculture 1982.* (30,—)
- IV B: 48. Tulo- ja varallisuustilasto 1982 — Inkomst- och förmögenhetsstatistik 1982 — *Statistics of income and property 1982.* (26,—)
- VI A: 139. Katsaus väestömuutoksiin vuosina 1961—1975 — Översikt av befolkningsrörelsen åren 1961—1975 — *Review of vital statistics in the years 1961—1975.* (15,—)
- VI A: 147. Kuolleisuus- ja eloonjäämistauluja 1976—1980 — Dödlighets- och livslängdstabeller 1976—1980 — *Life tables 1976—1980.* (18,—)
- VI A: 148. Väestö 1982. Osa I: Väestörakenne ja väestömuutokset. Koko maa ja läänit. Osa II: Väestörakenne kunnittain. Osa III: Väestömuutokset kunnittain — *Befolkning 1982. Del I: Befolkningens sammansättning och befolkningsrörelsen. Hela riket och länen. Del II: Befolkningens sammansättning kommunvis. Del III: Befolkningsrörelsen kommunvis — Population 1982. Volume I: Structure of Population and vital Statistics. Whole country and provinces. Volume II: Structure of Population by Municipality. Volume III: Vital statistics by Municipality.* (I 28,—) (II 21,—) (III 42,—)
- VI A: 149. Väestö 1983. Osa II: Väestörakenne kunnittain; ● Osa III: Väestömuutokset kunnittain — *Befolkning 1983. Del II: Befolkningens sammansättning kommunvis; ● Del III: Befolkningsrörelsen kommunvis — Population 1983. Volume II: Structure of Population by Municipality; ● Volume III: Vital Statistics by Municipality.* (II 17,—) (III 41,—)
- VI B: 137. Kuolemansyyt 1981 — Dödsorsaker 1981 — *Causes of Death in Finland 1981.* (85,—)
- VI C: 106. Väestö- ja asuntolaskenta 1980: I A Ammatti ja elinkeino: koko väestö; I B Ammatti ja elinkeino: ammatissa toimiva väestö; I C Ammatti ja elinkeino: työpaikan sijainti; II Väestön työllisyys; III A Tulot: ammatissa toimiva väestö; III B Tulot: asuntokunnat ja perheet; IV Eläkkeensaajat; V Sairastavuus; VI A Koulutus: koko väestö; VI B Koulutus: ammatissa toimiva väestö; VII Asuntokunnat ja perheet; VIII Asumisolot; IX Asuntokanta; X Rakennuskanta, toimitilat; XI

¹⁾ Kuukausikatsaus ja neljännesvuosijulkaisu vsk. 135 mk — Månadsöversikt och kvartalspublikation årg. 135 mk — *Monthly and quarterly bulletin 135 mk.*

- Kesämökki; XII Alueittaiset yhteenvedot; XIII Taajamat; XIV Ruotsinkielinen väestö; XV Maanviljelijät; XVI Ulkomaan kansalaiset; XVII Väestö ja asuminen 1950–1980; XVIII Hakemisto; XIX Työvoimatutkimus – Folk- och bostadsräkningen 1980: I A Yrke och näringsgren: hela befolkningen; I B Yrke och näringsgren: yrkesverksam befolkning; I C Yrke och näringsgren: arbetsplatsens belägenhet; II Befolkningens sysselsättning; III A Inkomster: yrkesverksam befolkning; III B Inkomster: bostadshushåll och familjer; IV Mottagare av pensioner; V Sjuklighet; VI A Utbildning: hela befolkningen; VI B Utbildning: yrkesverksam befolkning; VII Bostadshushåll och familjer; VIII Bostadsförhållanden; IX Bostadsbeståndet; X Byggnadsbeståndet, verksamhetslokaler; XI Fritidshus; XII Regionala sammanfattningar; XIII Tätorter; XIV Svenskspråkig befolkning; XV Lantbrukare; XVI Utländska medborgare; XVII Befolkning och boende 1950–1980; XVIII Register; XIX Arbetskraftsundersökning – *Population and Housing Census 1980: I A Occupation and industry: total population; I B Occupation and industry: economically active population; I C Occupation and industry: place of work; II Population and employment; III A Income: economically active population; III B Income: household-dwelling units and families; IV Recipients of pensions; V Health disorders; VI A Education: total population; VI B Education: economically active population; VII Household-dwelling units and families; VIII Housing conditions; IX Dwelling stock; X Building stock, business premises; XI Summer cottages; XII Regional data; XIII Localities; XIV Swedish-speaking population; XV Farmers; XVI Foreign citizens; XVII Population and housing 1950–1980; XVIII Index; XIX Labour force survey.* (I A 78,–) (I B 69,–) (I C 78,–) (II 55,–) (III A 68,–) (III B 59,–) (IV 52,–) (V 43,–) (VI A 69,–) (VI B 86,–) (VII 55,–) (VIII 45,–) (IX 69,–) (X 69,–) (XI 28,–) (XII 28,–) (XIII 46,–) (XIV 59,–) (XV 33,–) (XVI 18,–) (XVII 33,–) (XVIII 62,–) (XIX 21,–)
- VII C: 73. Pankit 1982 – Bankerna 1982 – *The Banks 1982.* (25,–)
- X A: 104. Yleissivistävät oppilaitokset 1981/82 – Allmänbildande läroanstalter 1981/82 – *General education 1981/82.* (11,–)
- X B: 105. Ammatilliset oppilaitokset 1982 – Yrkesutbildningsanstalterna 1982 – *Vocational education 1982.* (18,–)
- XI: 78. Terveysthuolto 1982: Lääkintöhallituksen vuosikirja 1981–1982 – Hälsovård 1982: Medicinalstyrelsens årsbok 1981–1982 – *Health services 1982: Yearbook of National Board of Health 1981–1982.* (70,–)
- XIII: 99. Posti- ja telelaitos 1983 – Post- och televerket 1983 – *Posts and Telecommunications of Finland 1983.*
- XIV A: 81. Maanmittaus 1983: Maanmittaushallituksen vuositilastoja – Lantmäteri 1983: Lantmäteristyrelsens årsstatistiker – *Land surveying 1983: Year Statistics of the National Board of Survey.*
- XVII A: 15. Metsätalostollinen vuosikirja 1983 – Skogsstatistik årsbok 1983 – *Yearbook of forest statistics 1983.* (28,–)
- XVIII A: 103. Teollisuustilasto 1982. Osat I–III – Industristatistik 1982. Del. I–III – *Industrial statistics of Finland 1982. Volumes I–III.* (I 72,–) (II 114,–) (III 30,–)
- XVIII C: 23. Talonrakennustilasto 1983 – Husbyggnadsstatistik 1983 – *Building construction statistics 1983.* (47,–)
- XVIII D: 17. Asuntotuotanto 1982 – Bostadsproduktionen 1982 – *Construction of dwellings 1982.* (16,–)
- XIX: 98. Tie- ja vesirakennukset 1982 – Väg- och vattenbyggnaderna 1982 – *Road and waterway construction 1982.* (42,–)
- XX: 101. Rautatietilasto 1983 – Järnvägsstatistik 1983 – *Railway Statistics 1983.* (55,–)
- XXI A: 30. Kodinhoitoapu 1980 – Hemvårdshjälp 1980 – *Home help 1980.* (18,–)
- XXI A: 31. Sosiaalihuollon henkilökunta 1979 – Socialvårdens personal 1979 – *Staff of Welfare 1979.* (28,–)
- XXI A: 35. Huoltoapu 1982 – Socialhjälp 1982 – *Social assistance 1982.* (21,–)
- XXI B: 23. Sosiaalihuolto: Sosiaalihuoltotilaston vuosikirja 1981 – Socialvård: Socialvårdsstatistik årsbok 1981 – *Social welfare: Yearbook of social welfare statistics 1981.* (34,–)
- XXII A: 88. Vakuutusyhtiöt 1982 – Försäkringsbolagen 1982 – *The Insurance Companies 1982.* (105,–)
- XXIII A: 120. Rikollisuus 1983: Poliisin tietoon tullut rikollisuus – Brottslighet 1983: Brottslighet som kommit till polisens kännedom – *Criminality 1983: Criminality known to the police.* (45,–)
- XXIII B: 118. Rikollisuus: Tuomioistuinten tutkimat rikokset 1982 – Brottslighet: Vid domstolar rannsakade brott 1982 – *Criminality: Criminal cases tried by the courts 1982.* (37,–)
- XXIII C: 100. Tuomioistuinten toiminta 1982 – Domstolarnas verksamhet 1982 – *Functioning of Courts 1982.* (34,–)
- XXVI: 35. Työtaturmat 1983 – Olycksfall i arbete 1983 – *Industrial accidents 1983.* (38,–)
- XXIX A: 36. Valtiolliset vaalit 1982: Tasavallan presidentin valitsijamiesten vaalit – Statliga val 1982: Val av elektor för valet av republikens president – *National elections 1982: Elections of presidential electors.* (20,–)
- XXIX A: 37. Valtiolliset vaalit 1983: Kansanedustajain vaalit – Statliga val 1983: Riksdagsmannavalen – *National elections 1983: Parliamentary elections.* (32,–)
- XXIX B: 6. Kunnallisvaalit 1980 – Kommunalvalen 1980 – *Municipal elections 1980.* (20,–)
- XXXI: 55. Kuntien talous 1983 – Kommunernas ekonomi 1983 – *Municipal finances 1983.* (15,–)
- XXXII: 85. Tutkimustivistelmiä vuonna 1981 – Sammandrag av undersökningar år 1981 – *Summaries of Surveys in 1981.* (27,–)
- XXXII: 86. Kotityötutkimus – *Housework Study.* Osa XI: Lasten hoito – *Part XI: Child Care.* (14,–)
- XXXII: 87. Terveysthuollon maksupolitiikka – *Charging Policy in Health Care.* Osa I: Näkökohtia terveydenhuollon maksupolitiikasta, Osa II: Terveyskeskusten lääkäripalvelusten käyttö ja maksut – *Part I: Views of Health Care Charging Policy, Part II: The Use of Health-Centre Physician Services and Fees.* (20,–)

- XXXII: 88. Sosiaalimenot vuonna 1980 sekä ennakkotiedot vuodelle 1981 — Socialutgifterna år 1980 samt förhandsuppgifter om 1981 års socialutgifter — *Social Expenditure in 1980 and Preliminary Data for 1981*. (18,—)
- XXXII: 89. Tutkimustiivistelmiä vuonna 1982 — Sammandrag av undersökningar år 1982 — *Summaries of Surveys in 1982*. (35,—)
- XXXII: 90. Hammashuollon talous — *Economics of Finnish Dental Care*. (20,—)
- XXXII: 91. Suomi Kansainvälisessä Työjärjestössä vuosina 1919—1939 — *Finland in the International Labour Organisation, 1919—1939*. (28,—)
- XXXII: 92. Maatalousyrittäjien viikkovapaakokeilu — Försök med veckoledighet för lantbruksföretagare. (15,—)
- XXXII: 93. Lääketieteellisen teknologian taloudellisesta arvioinnista. (28,—)
- XXXII: 94. Kotityötutkimus — *Housework Study*. Osa XII: Ruokataloustyöt, Osa XIII: Käsityöt sekä puu- ja metallityöt — *Part XII: Cooking Work, Part XIII: Handicrafts and Wood and Metal Work*. (32,—)
- XXXII: 95. Sosiaalimenot vuonna 1981 sekä ennakkotiedot vuodelle 1982 — Socialutgifterna år 1981 samt förhandsuppgifter om 1982 års socialutgifter — *Social Expenditure in 1981 and Preliminary Data for 1982*. (29,—)
- XXXII: 96. Katsaus Suomen terveydenhuoltojärjestelmän kehitykseen. (35,—)
- XXXII: 97. Huoltopoliisin tietoon tullut prostituutio Helsingissä. Prostituution vaikutuksesta sukupuolittautien esiintyvyyteen Helsingissä. (33,—)
- XXXII: 98. Tietokonetomografian vaikutukset ja kustannukset. (35,—)
- XXXII: 99. Vanhusten tyytyväisyydestä ja sen mittaamisesta — *The Life Satisfaction of the Aged and Its Measurement*. (35,—)
- XXXII: 100. Merimiesten eläkkeelle siirtyminen — Pensioneringen av sjömän — *The Retirement of Seamen*. (37,—)
- XXXII: 101. Sosiaalimenot vuonna 1982 sekä ennakkotiedot vuodelle 1983 — Socialutgifterna år 1982 samt förhandsuppgifter om 1983 års socialutgifter — *Social Expenditure in 1982 and Preliminary Data for 1983*. (23,—)
- XXXII: 102. Lasten kehitystutkimus. Osa III: Kolmas ikävuosi — Undersökning av barnets utveckling. Del III: Det tredje levnadsåret. (40,—)
- XXXII: 103. Julkisten ja yksityisten hammaslääkärien tuottavuus. Vanhustenhuollon optimointimalli — *Productivity of Private and Public Dentists. On Optimisation Model for the Case of the Elderly*. (19,—)
- XXXIV: 52. Eläinlääkintölaitos 1981—1982 — Veterinärväsendet 1981—1982 — *Veterinary Service 1981—1982*.
- XXXVI: 26. Liikennetilastollinen vuosikirja 1984 — Samfärdselstatistik årsbok 1984 — *Yearbook of transport statistics 1984*. (31,—)
- XXXVII: 12. Korkeakoulut 1980—1982 — Högskolorna 1980—1982 — *Higher education 1980—1982*. (19,—)
- XXXVIII: 6. Tutkimustoiminta 1981 — Forskningsverksamheten 1981 — *Research activity 1981*. (12,—)
- XXXIX: 12. Maa- ja metsätalous: maa- ja metsätalouden taloustilasto 1975—1982 — Jord- och skogsbruk: jord- och skogsbrukets ekonomistatistik 1975—1982 — *Agriculture and forestry: economy statistics of agriculture and forestry 1975—1982*. (21,—)
- XXXIX: 13. Maatilatalous 1982: Maatilatalouden yritys- ja tulotilasto — Gårdsbruk 1982: Gårdsbrukets företags- och inkomststatistik — *Farm economy 1982: Enterprise and income statistics of farm economy*. (50,—)
- XL: 8. Työvoimatutkimus 1983 — Arbetskraftsundersökningen 1983 — *Labour force survey 1983*. (23,—)
- XLI: 4. Tulonjakotilasto 1980 — Inkomstfördelningsstatistik 1980 — *Income Distribution Statistics 1980*. (27,—)
- XLII: 3. Energiatilastot 1983 — Energistatistik 1983 — *Energy Statistics 1983*. (30,—)
- XLIII: 2. Maatilarekisteri 1981 — Lantbruksregister 1981 — *Farm register 1981*. (30,—)

C. Tilastokeskuksen julkaisusarjat — Statistikcentralens publikationsserier — *The series of publications of the Central Statistical Office of Finland*

1. Tiedotussarjat — Rapportserierna — *Report series*

Tilastotiedotus — Statistisk rapport — Statistical Reports:

HI Hintatilasto — Prisstatistik — *Price Statistics*

- 1985: 1. Kuluttajahintatilasto 1985, maaliskuu ja 1. neljännes — Konsumentprisstatistik 1985, mars och 1 kvartalet
- 2. Vuokratiedustelu 1984 — Hyresundersökningen 1984

JT Julkisyhteisöt — Offentliga samfund — *General Government*

- 1985: 1. Kunttainliittojen talousarviot vuodelle 1985 — Kommunalförbundens budgeter för år 1985

KA Kauppa — Handel — *Trade*

- 1985: 2. Tukku- ja vähittäiskauppa 1984, marraskuu, ennakkotietoja — Parti- och detaljhandeln 1984, november, förhandsuppgifter

- 3. Tukku- ja vähittäiskauppa 1984, joulukuu, ennakkotietoja — Parti- och detaljhandeln, 1984, december, förhandsuppgifter
 - 4. Tukku- ja vähittäiskauppa 1985, tammikuu, ennakkotietoja — Parti- och detaljhandeln 1985, januari, förhandsuppgifter
- KO Koulutus ja tutkimus — Utbildning och forskning — *Education and research*
- 1985: 1. Peruskoulu- ja lukioasteen oppilaitosten menot vuonna 1983
- KT Kansantalouden tilinpito — Nationalräkenskaper — *National Accounting*
- 1985: 1. Neljännesvuositietoja kuntien taloudesta 1983 ja I—III neljännes 1984 — Kvartalsuppgifter om kommunernas ekonomi 1983 och I—III kvartalet 1984
 - 2. Kansantalouden tilinpito 1984, ennakkotietoja — Nationalräkenskaperna 1984, förhandsuppgifter — *National Accounts 1984, preliminary data*
 - 4. Panos-tuotostutkimus 1982, alustavia tietoja — Input-output undersökningen 1982, förhandsuppgifter — *Input-output study 1982, preliminary data*
 - 5. Kansantalouden tilinpito 1984, 4. neljännes — Nationalräkenskaperna 1984, 4 kvartalet — *National Accounts 1984, 4 quarter*
- LI Liikennetilasto — Samfärdselstatistik — *Transport Statistics*
- 1985: 3. Tieliikenneonnettomuudet 1984, 3. neljännes, ennakkotietoja — Vägtrafikolyckor 1984, 3 kvartalet, förhandsuppgifter
 - 5. Rekisteriin merkityt uudet ajoneuvot 1984 joulukuu, ennakkotietoja — Registrerade nya fordon 1984, december, förhandsuppgifter — *Registered new vehicles 1984, December, preliminary data*
 - 6. Rekisteriin merkityt uudet ajoneuvot 1984 — Registrerade nya fordon 1984 — *Registered new vehicles 1984*
 - 7. Majoitusliikkeiden kapasiteetin käyttö 1984 — Inkvarteringsanläggningarnas beläggning 1984 — *Utilization of accommodation capacity 1984*
 - 8. Majoitusliikkeiden kapasiteetti 1985 — Inkvarteringsanläggningarnas kapacitet 1985 — *Accommodation capacity 1985*
 - 9. Majoitusliikkeiden kapasiteetin käyttö 1985, tammikuu, ennakkotietoja — Inkvarteringsanläggningarnas beläggning 1985, januari, förhandsuppgifter — *Utilization of accommodation capacity 1985, January, preliminary data*
 - 10. Majoitusliikkeiden kapasiteetin käyttö 1985, helmikuu, ennakkotietoja — Inkvarteringsanläggningarnas beläggning 1985, februari, förhandsuppgifter — *Utilization of accommodation capacity 1985, February, preliminary data*
 - 11. Tieliikenneonnettomuudet 1984, 4. neljännes, ennakkotietoja — Vägtrafikolyckor 1984, 4 kvartalet, förhandsuppgifter
 - 12. Rekisteriin merkityt uudet ajoneuvot 1985, tammikuu, ennakkotietoja — Registrerade nya fordon 1985, januari, förhandsuppgifter — *Registered new vehicles 1985, January, preliminary data*
 - 13. Rekisteriin merkityt uudet ajoneuvot 1985, helmikuu, ennakkotietoja — Registrerade nya fordon 1985, februari, förhandsuppgifter — *Registered new vehicles 1985, February, preliminary data*
- OI Oikeus- ja vaalitulasto — Rätts- och valstatistik — *Judicial and Election Statistics*
- 1985: 1. Poliisin tietoon tulleet rikokset, päihityksen takia säilöönnotetut, tullin tietoon tulleet tullirikokset ja pysäköintivirheet 1984, 4. neljännes — Brott som kommit till polisens kännedom, berusade som tagits i förvar, tullbrott som kommit till tullens kännedom och parkeringsfel 1984, 4 kvartalet
 - 2. Poliisin tietoon tulleet rikokset, päihityksen takia säilöönnotetut, tullin tietoon tulleet tullirikokset ja pysäköintivirheet, 1984 — Brott, som kommit till polisens kännedom, berusade som tagits i förvar, tullbrott som kommit till tullens kännedom och parkeringsfel, 1984
- PA Palkat — Löner — *Wages*
- 1985: 3. Kuntien ja kuntainliittojen tuntipalkkaisten työntekijöiden palkat 1984, elokuu — Kommunernas och kommunalförbundens timavlönade arbetstagares löner 1984, augusti
 - 5. Valtion virkamiesten palkat lokakuussa 1983 — Statstjänstemännens löner i oktober 1983
 - 7. Kuntien ja kuntainliittojen kuukausipalkkaisten palkat lokakuussa 1983
 - 8. Valtion tuntipalkkaisten työntekijöiden ja toimihenkilöiden palkat 1984, marraskuu — Lönerna för statens timavlönade arbetstagare och funktionärer 1984, november
 - 9. Teollisuustoimihenkilöiden palkat elokuussa 1984, ennakkotietoja — Industritjänstemannalöner i augusti 1984, förhandsuppgifter
 - 11. Rakennusalan työntekijöiden palkat 1984, 3. neljännes — Arbetslönerna inom byggnadsbranschen 1984, 3 kvartalet
 - 12. Liikealan toimihenkilöiden palkat elokuussa 1984, ennakkotietoja — Lönerna för funktionärer i affärbranschen i augusti 1984, förhandsuppgifter
 - 13. Metsätyöntekijöiden palkat 1984, 4. neljännes — Skogsarbetarnas löner 1984, 4 kvartalet
 - 14. Ulkomaan meriliikenteen palkat syyskuussa 1984 — Lönerna i utländsk sjöfart i september år 1984
 - 15. Ahtausalan työntekijöiden palkat, 3. neljännes — Lönerna för arbetstagare i stuveribranschen 1984, 3 kvartalet
- RA Talonrakennustoiminta — Husbyggnadsverksamhet — *Construction*
- 1985: 2. Myönnetyt rakennusluvut 1984 marraskuu, ennakkolaskelma — Beviljade byggnadstillstånd 1984 november, förhandsuppskattning

- 3. Myönnetty rakennusluvat 1984 joulukuu, ennakkolaskelma — Beviljade byggnadstillstånd 1984 december, förhandsuppskattning
 - 4. Talonrakennustilasto 1984, 4. neljännes — Husbyggnadsstatistik 1984, 4 kvartalet
 - 5. Asuntotuotanto 1984, 4. neljännes — Bostadsproduktionen 1984, 4 kvartalet
 - 6. Myönnetty rakennusluvat 1985 tammikuu, ennakkolaskelma — Beviljade byggnadstillstånd 1985 januari, förhandsuppskattning
 - 7. Myönnetty rakennusluvat 1985 helmikuu, ennakkolaskelma — Beviljade byggnadstillstånd 1985 februari, förhandsuppgifter
- RT Rahoitus — Finansiering — *Financing*
- 1985: 5. Pankit 1984, marraskuu
 - 5S. Bankerna 1984, november
 - 6. Joukkovelkakirjatilasto 1984, 3. neljännes — Statistik över masskuldebrev 1984, 3 kvartalet
 - 7. Alueellinen luottokantatilasto 31.12.1983 — Det regionala kreditbeståndet 31.12.1983
 - 8. Anto- ja ottolainaustillasto, 1984, joulukuu — Ut- och inlåningsstatistik, 1984 december
 - 9. Anto- ja ottolainaustillasto, 1985 tammikuu — Ut- och inlåningsstatistik, 1985 januari
 - 10. Osamaksukaupan rahoitustilasto 1984, 4. neljännes — Avbetalningshandels finansieringsstatistik 1984, 4 kvartalet
 - 11. Anto- ja ottolainaustillasto, 1984 helmikuu — Ut- och inlåningsstatistik, 1984 februari
 - 12. Pankit 1984, joulukuu — Bankerna 1984, december
 - 13. Korkotilasto 1984, 4. neljännes — Räntestatistik 1984, 4 kvartalet
- TE Teollisuus — Industri — *Industry*
- 1985: 2. Teollisuustuotannon volyymi-indeksi 1984, joulukuu — Industriproduktionens volymindex 1984, december
 - 3. Teollisuustuotannon volyymi-indeksi 1985, tammikuu — Industriproduktionens volymindex 1985, januari
 - 4. Teollisuustuotannon volyymi-indeksi 1985, helmikuu — Industriproduktionens volymindex 1985, februari
- TU Tulotilasto — Inkomststatistik — *Income Statistics*
- 1985: 1. Tulo- ja varallisuustilasto, alustavat tiedot vuodelta 1983 — Inkomst- och förmögenhetsstatistik, preliminära uppgifter för år 1983
- TY Työvoima — Arbetskraft — *Labour Force*
- 1985: 3. Työvoimatutkimus 1984, joulukuu ennakkotietoja — Arbetskraftsundersökningen 1984, december, förhandsuppgifter
 - 4. Työvoimatutkimus vuosi 1984, ennakkotietoja — Arbetskraftsundersökningen, år 1984, förhandsuppgifter
 - 5. Työvoimatutkimus 1984, 4. neljännes — Arbetskraftsundersökningen 1984, 4 kvartalet
 - 6. Työvoimatutkimuksen keskeytyminen, lokä-, marras- ja joulukuu sekä IV neljännes 1984 — Arbetskraftsundersökningens medelfel, oktober, november och december samt IV kvartalet 1984
 - 7. Työvoimatutkimus 1985, tammikuu, ennakkotietoja — Arbetskraftsundersökningen 1985, januari, förhandsuppgifter
 - 8. Työvoimatutkimus 1984, ennakkotietoja — Arbetskraftsundersökningen 1984, förhandsuppgifter
 - 9. Työtaistelut 1984, 4. neljännes ja ennakkotietoja koko vuodelta 1984
 - 10. Työvoimatutkimus 1985, helmikuu, ennakkotietoja — Arbetskraftsundersökningen 1985, februari, förhandsuppgifter
- VÄ Väestötalasto — Befolkningsstatistik — *Population Statistics*
- 1984: 14. Maassamuutto muuton suunnan mukaan kunnittain 1983 — Inrikes omflyttning efter flyttnings riktning kommunvis 1983
 - 1985: 1. Väestönmuutuskertoimet 1982
 - 2. Tupakkatilasto 1984 — Tobaksstatistik 1984 — *Tobacco Statistics 1984*
 - 3. Kuolleisuus- ja eloonjäämisluvut 1983 — Dödlighets- och livslängdstal 1983 — *Life tables 1983*
 - 4. Väestönmuutokset 1984, 4. neljännes sekä väkiluku 31.12.1984. Koko maa, läänit, seutukaava-alueet ja kunnat. Ennakkotietoja. — Befolkningsrörelsen 1984, 4. kvartalet samt folkmängd 31.12.1984. Hela landet, län, regionplaneområden och kommuner. Förhandsuppgifter.
- YM Ympäristö — Miljö — *Environment*
- YR Yritystilasto — Företagsstatistik — *Enterprise Statistics*
- Indeksitiedotus — Indexrapport — Index Reports:*
- AT Ansiotasoindeksi — Förtjänstnivåindexar — *Wage and salary indices*
- KH Kuluttajahintaindeksi — Konsumentprisindex — *Consumer price index*
- RK Rakennuskustannusindeksi — Byggnadskostnadsindexar — *Building cost indices*
- TH Tuottajahintaindeksi — Producentprisindexar — *Producer price indices*
- TR Tie- ja maarakennuskustannusindeksi — Väg- och jordbyggnadskostnadsindexar — *Cost indices of road and land*

Tilastollisia tiedonantoja — Statistiska meddelanden — Statistical Surveys

56. Ympäristötilasto 1974: tilastotietoja ympäristön tilasta Suomessa vuosina 1964—1974 — Miljöstatistik 1974: statistiska uppgifter om miljötillståndet i Finland åren 1964—1974 — *Environmental statistics 1974: Statistical information on the condition of the environment in Finland in 1964—1974.* (26,—)
57. Aluetilinpito: tuotanto, työllisyys ja kiinteän pääoman bruttomuodostus lääneittäin vuonna 1973 — Regionalräkenskaper: produktionen, sysselsättningen och den inhemska bruttobildningen av fast kapital länsvis 1973 — *Regional accounting: production, employment and gross domestic fixed capital formation by provinces in 1973.* (18,—)
58. Elinolosuhteet 1950—1975 — Levnadsförhållanden 1950—1975 — *Living conditions 1950—1975.* (28,—)
59. Panos-tuotostutkimus 1970. Suomen kansantalouden panos-tuotosrakenne vuonna 1970 — Input-output undersökningen 1970. Finlands nationalekonomiska input-output struktur år 1970 — *Input-output structure of the Finnish Economy in 1970.* (38,—)
60. Kulttuuritilasto 1977: tilastotietoja taiteesta, tiedonvälityksestä, vapaa-ajasta, urheilusta ja nuorisotoiminnasta vuosilta 1930—1977 — Kulturstatistik 1977: statistiska uppgifter om konst, massamedia, fritid, idrott och ungdomsverksamhet åren 1930—1977 — *Cultural statistics 1977: statistical information on arts, communication, leisure, sports and youth activities in 1930—1977.* (38,—)
61. Työvoimatiedustelu: työtoimiatiedustelun tuloksia vuosilta 1959—1975 — Arbetskraftsenkäten: arbetskraftsenkätens resultat för åren 1959—1975 — *Labour force survey: results of the labour force survey from the years 1959—1975.* (13,—)
62. Kotitaloustiedustelu 1976, osa I: Kotitalouksien kulutusmenot, osa II: Kulutusmenot väestöryhmittäin. Kestokulutushyödykkeiden omistus, osa III: Elintarvikkeiden kulutusmäärät, osa IV: Kulutusmenojen keskiarvot, osa V: Kotitalouksien ilmaisupalvelut — Hushållsbudgetundersökningen 1976, del I: Hushållens konsumtionsutgifter, del II: Konsumtionsutgifter enligt befolkningsgrupp. Ägandet av varaktiga konsumtionsvaror, del III: Livsmedelskonsumtion, IV: Medelfel av konsumtionsutgifterna, del V: Gratistjänsteförmånader — *Household survey 1976, volume 1: Household consumption expenditure, volume 2: Consumption expenditure by population group, Ownership of durable goods, volume 3: Consumption of foodstuffs, volume 4: Standard errors of consumption expenditure volume 5: Free social services.* (I 50,—) (II 32,—) (III 16,—) (IV 15,—) (V 11,—)
63. Väestön elinkeino: Väestö elinkeinon mukaan kunnittain vuosina 1880—1975 — Befolkningens näringsgren: Befolkning efter näringsgren åren 1880—1975 — *Population by Industry and Commune in 1880—1975.* (50,—)
64. Väestöennusteet 1978—2020: Koko maan väestöennusteet 1978—2020 ja väestöennusteet lääneittäin 1978—1990 — Befolkningsprognoser 1978—2020: Befolkningsprognoser för hela riket 1978—2020 och länsvis 1978—1990 — *Population projections 1978—2020: Population projections for the whole country in 1978—2020 and by province in 1978—1990.* (15,—)
65. Naisten asema — Kvinnornas ställning — *Position of Women.* (27,—)
66. Kansantalouden tilinpito: Uudistettu kansantalouden tilinpito vuosilta 1960—1978 — Nationalräkenskaper: Reviderade nationalräkenskaper för åren 1960—1978 — *National Accounts: Revised National Accounts for 1960—1978.* (22,—)
67. Ympäristötilasto 1980 — Miljöstatistik 1980 — *Environmental statistics 1980.* (40,—)
68. Julkisen sektorin talous ja toiminta — *Public Sector Finances and Activities.* (25,—)
69. Aluetilinpito 1976 ja 1978: Tuotanto, työllisyys ja kiinteän pääoman bruttomuodostus lääneittäin vuosina 1976 ja 1978 — Regionalräkenskaper 1976 och 1978: Produktionen, sysselsättningen och den inhemska bruttobildningen av fast kapital länsvis åren 1976 och 1978 — *Regional Accounting 1976 and 1978: Production, Employment and Gross Domestic Fixed Capital Formation by Provinces in 1976 and 1978.* (32,—)
70. Väestöennusteet 1981—2020. Koko maan väestöennusteet 1981—2020 — Befolkningsprognoser 1981—2020. Befolkningsprognoser för hela landet 1981—2020 — *Population Projections 1981—2020. Population Projections for the Whole Country in 1981—2020.* (13,—)
71. Kotitaloustiedustelu 1981, Osa I Liite 1: Kotitalouksien kulutusmenot alueittain. Liite 2: Kotitalouksien kulutusmenot sosioekonomisen aseman mukaan. Liite 3: Kotitalouksien kulutusmenot kotitalouden rakenteen ja elinvaiheen mukaan. Liite 4: Kotitalouksien kulutusmenot tuloluokittain. Liite 5: Elintarvikkeiden kulutusmäärät. — Hushållningsbudgetundersökningen 1981, Del I Bilaga 1: Hushållens konsumtionsutgifter efter område. Bilaga 2: Hushållens konsumtionsutgifter efter socioekonomisk ställning. Bilaga 3: Hushållens konsumtionsutgifter efter hushållets struktur och livsfas. Bilaga 4: Hushållens konsumtionsutgifter efter inkomstklass. Bilaga 5: Livsmedelskonsumtion. (Liite 1 — Bilaga 1 23,—) (Liite 2 — Bilaga 2 24,—) (Liite 3 — Bilaga 3 40,—) (Liite 4 — Bilaga 4 24,—) (Liite 5 — Bilaga 5 22,—)
72. Naisten asema — Kvinnornas ställning — *Position of Women.* (60,—)
73. Kulttuuritilasto 1981 — Kulturstatistik 1981 — *Cultural statistics 1981.* (150,—)
74. Suomalaisten elinolot — Levnadsförhållanden i Finland — *Living conditions in Finland.* (89,—)
75. Kansantalouden tilinpito. Aikasarjat vuosilta 1960—1981 — Nationalräkenskaper. Tidsserier för åren 1960—1981 — *National Accounts. Timeseries for 1960—1981.* (55,—)
76. Aluetilinpito 1980 — Regionalräkenskaper 1980 — *Regional Accounting 1980.* (30,—)

Tilastokeskuksen tutkimuksia — Statistikcentralens undersökningar — Studies of Central Statistical Office

70. Rakennuskustannusindeksi 1980 = 100 — Byggnadskostnadsindexerna 1980 = 100 — *Building Cost Indices 1980 = 100.* (10,—)
71. Tilastokeskuksen pitkän tähtäyksen runkosuunnitelma. (12,—)

72. Kansantalouden tilinpito, Yritykset kansantalouden tilinpidossa – *National Accounts: Enterprises in National Accounts*. (15,—)
73. Kansantalouden tilinpito: Rakennustoiminta kansantalouden tilinpidossa – *National Accounts: Construction in National Accounts*. (26,—)
74. Kansantalouden tilinpito, Teollinen toiminta kansantalouden tilinpidossa – *National Accounts: Manufacturing and Related Industries in National Accounts*. (18,—)
75. Tie- ja maarakennuskustannusindeksit 1980 = 100 – Väg- och jordbyggnadsindexarna 1980 = 100. (10,—)
76. Teollisuustuotannon volyymi-indeksin laskenta. (22,—)
77. Voittoja tavoittelemattomat yhteisöt kansantalouden tilinpidossa – *Non-profit Institutions in National Accounts*. (18,—)
78. Markkinaton tuotanto, hyvinvointi ja kansantalouden tilinpito – *Non-Market Production, Welfare and National Accounting*. (18,—)
79. Väestökehitys ja kotitalouksien kulutusmenot – *Demographic Development and Household Consumption Expenditure*. (15,—)
80. Tapaturmat ja väkivalta 1980: Haastattelututkimus tapaturmien ja väkivallan yleisyydestä sekä terveyshaitoista. (48,—)
80. *Accidents and Violence 1980: A Survey of the Incidence of Accidents, Criminal Violence and the Resulting Injuries*. (48,—)
81. *Demographic Transition and Socio-economic Development in Finland 1971–1978 – a Multivariate Analysis*. (20,—)
82. Muuttoliike. Maassamuuton syyt 1977–78. (25,—)
83. Suomen kansantalouden tilinpitoa sata vuotta. (18,—)
84. Korkeakouluopiskelu: Korkeakoulututkinnot ja opintojen keskeyttäminen 1966–1979 – *University Studies: University Degrees and Interruption of Studies 1966–1979*. (21,—)
85. Kansantalouden tilinpito: Liikenne kansantalouden tilinpidossa – *National Accounts: Transport and Communication in National Accounts*. (18,—)
86. Nettohintaindeksi 1977 = 100 – *Net price Index 1977 = 100*. (10,—)
87. Vuoden 1980 kuntien kalleustutkimus. (26,—)
87. Dyrortsundersökningen 1980. (26,—)
88. Talonrakennustoiminnan volyymi-indeksi 1980 = 100 – Husbyggnadsverksamhetens volymindeks 1980 = 100 – *Volume Index of Building Construction 1980 = 100*. (18,—)
89. Johdonmukaisuus ja ristiriita – *Attitude Change and Brainwashing*. (10,—)
90. *Future Trends of Data Management: Data Management in the 1980s. Integration of Data, Applications and the Mass Media*. (10,—)
91. *The 1979 Time Use Study method*. (10,—)
92. Aikuiskoulutukseen osallistuminen 1980. (27,—)
92. *Participation in Adult Education*. (27,—)
93. Piilorikollisuus. Haastattelututkimus henkilöön kohdistuneesta ilmitulleesta rikollisuudesta ja piilorikollisuudesta. (19,—)
93. *Hidden Criminality. A Survey on Reported and Unreported Offences Against the Person*. (19,—)
94. Väestön tutkinto- ja koulutusrakenteen ennuste 1981–1995. (32,—)
95. Kansantalouden tilinpito: Investoinnit kansantalouden tilinpidossa – *National Accounts, Investments in National Accounts*. (18,—)
96. Rikosvahingot 1980. Otantatutkimus poliisin tietoon tulleista omaisuus- ja väkivaltarikoksista. (19,—)
96. *Crime Damages 1980. A Study of Property Offences and Violent Offences Reported to the Police*. (19,—)
97. Ammatillinen liikkuvuus Suomessa 1970/1975 – *Occupational Mobility in Finland 1970/1975*. (26,—)
98. Suomen ruotsinkielinen väestö vuosina 1980–2020 – Finlands svenskspråkiga befolkning åren 1980–2020. (11,—)
99. Luotettavuustutkimus. Väestö- ja asuntolaskenta 1980: Selvitys mittaus- ja käsittelyvirheistä – *Evalueringsstudie. Folk- och bostadsräkningen 1980: Utredning av mätfel och bearbetningsfel*. (54,—)
99. *Confidence Study. Population and Housing Census 1980*. (54,—)
100. Luotettavuustutkimus. Väestö- ja asuntolaskenta 1980: Osa II: Peittävyys selvitys. (15,—)
101. *Use of Time in Hungary and in Finland. Comparison of results of time budget surveys by the Central Statistics Offices of Finland and Hungary*. (16,—)
102. *Air Quality Statistics: methods and principles; Finland-Hungary-Sweden*. (30,—)
103. Kansantalouden tilinpito: Aluetilinpito 1976 ja 1978: menetelmät ja tulosten analyysi – *National Accounts: Regional Accounting 1976 and 1978: Methods and Analysis*. (28,—)
104. Tilastojen laadun tutkiminen. Tilastokeskuksen laatupäivän esitelmät. (26,—)
105. Tuottajahintaindeksit 1980 = 100 – *Producer Price Indices 1980 = 100*. (28,—)
106. Työvoimatiedustelun luotettavuus vuosina 1976–1982. (10,—)
107. *Development of a Household Data Base in Finland*. (6,—)
108. Nuorten elinolot. (43,—)
109. Kansantalouden tilinpito: Kotitaloudet kansantalouden tilinpidossa – *National Accounts: Households in National Accounts*. (28,—)
110. Uusintarikollisuus 1977–81 – *Recidivism 1977–81*. (28,—)
111. Oppilaiden sosiaalinen tausta 1980. (18,—)
112. Kuluttajahintaindeksi 1981 = 100 – *Consumer Price Index 1981 = 100*. (15,—)
113. Työnvälityksen ja työvoimatutkimuksen työttömien vertailu 1982. (30,—)
114. Kotitalouksien asuinolot 1981. (50,—)
- 115. Yritystoiminnan julkisen rahoitus 1982 – *Offentlig finansiering av företagsverksamheten 1982*. (12,—)
- 116. Naiset ja miehet työelämässä. (38,—)
- 117. Harrastusmittareiden luotettavuus. Haastattelu- ja päiväkirjamenetelmällä saatujen tulosten vertailua. (16,—)

3. Käsikirjoja — Handböcker — Handbooks

1. Koulutusluokitus. Viides uusittu laitos 31.12.1981 — Utbildningsklassificering 31.12.1981. 5:e förnyade upplagan. (32,—)
3. Tilasto-opas 1982. Uusittu laitos. (20,—)
4. Toimialaluokitus (TOL) — Näringsgrensindelningen (NI) — *Standard industrial classification (SIC)*. Uusittu laitos 1979. 2. painos. (25,—)
5. Institutionaalisten sektorien luokitus. Uusittu laitos — Den institutionella sektorindelningen. Förnyad upplaga — *Classification of institutional sectors. Revised edition*. (8,—)
6. Rahoitusvaateiden luokitus — Klassificering av finansobjekt — *Classification of financial assets and liabilities*. (2,—)
7. Tilastohaastattelijan opas 1980. Toinen laitos. (7,—)
7. Statistikintervjuarens guide 1980. Andra upplagan. (7,—)
8. *Guide to Finnish statistics 1977*. (10,—)
9. Siviiliasian nimikkeistö 1982 — Nomenklatur för civilmål 1982. (10,—)
10. Yhteisöjen tehtäväluokitus. Julkisyhteisöjen ja yksityisten voittoa tavoittelemattomien yhteisöjen tehtäväluokitukset — *Classification of the functions of government and private non-profit*. (7,—)
11. Pääasiallisen toiminnan ja toimeentulolähteen luokitukset — Klassificering av befolkningen efter huvudsaklig verksamhet och inkomstkälla — *Classification of the population by type of activity and by main source of livelihood*. (3,—)
12. Väestötilastollinen valtio- ja maa-alueuokitus — Klassificering av stater och landområden inom individstatistiken — *Classification of countries and areas in demographic statistics*. (5,—)
13. Väestö- ja asuntolaskenta 1980. Tietosisältö, tulosteet. (5,—)
14. Ammattiluokitus 1980 — Yrkesklassificering 1980 — *Classification of occupations 1980*. (40,—)
15. Kotitaloustavaroiden ja -palvelusten luokitus — Klassificering av hushållsvaror och -tjänster — *Classification of Household Goods and Services*. (12,—)
16. Rakennusluokitus. Rakennus-, huoneisto- ja toimitilaluokitus — Byggnadsklassificering. Klassificering av byggnader, lägenheter och lokaler — *Classification of Buildings. Classification of Buildings, Apartments and Business/Other Premises*. (12,—)
17. Sosioekonominen asema -luokitus. Ammattiasemaluokitus — Klassificering av socioekonomisk ställning. Klassificering av yrkesställning — *Classification of Socio- Economic Status. Classification of Occupational Status*. (10,—)
18. Demografiset ja sosiaaliset perusluokitukset — Demografiska och sociala grundklassificeringar — *Demographic and Social Basic Classification*. (9,—)
19. Kotitalous-, asuutokunta- ja perheluokitukset — Klassificeringar av hushåll, bostadshushåll och familjer — *Classifications of Households, Household-Dwelling Units, and Families*. (9,—)

Tätä julkaisua myy

**VALTION
PAINATUSKESKUS**

POSTIMYYNTI

PL 516
00101 Helsinki
Vaihde (90) 539 011
Telex 123458 vapk sf
KIRJAKAUPAT HELSINGISSÄ
Annankatu 44
(Et. Rautatiekadun kulma)
Vaihde (90) 17 341
Eteläesplanadi 4
Puh. (90) 662 801

Denna publikation säljes
av

**STATENS
TRYCKERICENTRAL**

POSTFÖRSÄLJNING

PB 516
00101 Helsingfors
Växel (90) 539 011
Telex 123458 vapk sf
BOKHANDLAR I HELSINGFORS
Annegatan 44
(I hörnet av S. Järnv.g.)
Växel (90) 17 341
Södra esplanaden 4
Tel. (90) 662 801

This publication is
available from

**GOVERNMENT
PRINTING CENTRE**

MAIL ORDERS

P.O.BOX 516
SF-00101 Helsinki Finland
Phone Internat.
+ 358 0 539 011
Telex 123458 vapk sf
BOOKSHOPS IN HELSINKI
Annankatu 44
Phone (90) 17 341
Eteläesplanadi 4
Phone (90) 662 801