


Väestörakenne

Befolkningens sammansättning
Structure of Population
1990





Väestörakenne

Befolkningens sammansättning
Structure of Population
1990

Lokakuu 1991

Tiedustelut - Förfrågningar:

Väestötilastotoimisto (90) 1734 3510

SVT Suomen Virallinen Tilasto
Finlands Officiella Statistik
Official Statistics of Finland

Sisälähetysseuran kirjapaino Raamattutalo
Pieksämäki 1991

Alkusanat

Tämä julkaisu sisältää vuoden 1990 väestörakennetta kuvaavia taulukoita. Julkaisusta on saatavissa vastaavat tiedot kuin sarjan edellisestä niteestä.

Tilaston laatimista on johtanut yliaktuaari Leena Kartovaara.

Helsingissä, Tilastokeskuksessa syyskuussa 1991

Förord

Denna publikation innehåller tabeller över befolkningens sammansättning 1990. Publikationen innehåller motsvarande uppgifter som föregående år.

Överaktuarie Leena Kartovaara har lett arbetet med att göra upp statistiken.

Helsingfors, Statistikcentralen i september 1991

Mauri Nieminen



Sisällys	Sivu	Innehåll	Sida
Johdanto	7	Inledning	7
Katsaus Suomen väestörakenteeseen	9	Översikt över befolkningsstrukturen i Finland	25
 Taulut		 Tabeller	
Koko maa ja läänit		Hela landet och länen	
01. Väestö siviilisäädyn ja sukupuolen mukaan 1971 - 1990	46	01. Folkmängd efter civilstånd och kön 1971 - 1990	46
02. Väestö iän mukaan sekä 1000 miestä vastaava naisten määrä 1950 - 1990	46	02. Folkmängd efter ålder samt antal kvinnor på 1000 män 1950 - 1990	46
03. Väestö kansalaisuuden, iän ja sukupuolen mukaan 31.12.1990	47	03. Folkmängd efter medborgarskap, ålder och kön 31.12.1990	47
04. Väestö syntymävuoden, iän, siviilisäädyn ja sukupuolen mukaan 31.12.1990	48	04. Folkmängd efter födelseår, ålder, civilstånd och kön 31.12.1990	48
05. Väestö ikäryhmän, siviilisäädyn ja sukupuolen mu- kaan 31.12.1990	49	05. Folkmängd efter åldersgrup, civilstånd och kön 31.12.1990	49
06. Suomenkielinen väestö syntymävuoden, iän, siviilisäädyn ja sukupuolen mukaan 31.12.1990	50	06. Finskspråkig befolkning efter födelseår, ålder, civils- tånd och kön 31.12.1990	50
07. Suomenkielinen väestö ikäryhmän, siviilisäädyn ja su- kupuolen mukaan 31.12.1990	51	07. Finspråkig befolkning efter åldersgrup, civilsånd och kön 31.12.1990	51
08. Ruotsinkielinen väestö syntymävuoden, iän, siviilisäädyn ja sukupuolen mukaan 31.12.1990	52	08. Svenskspråkig befolkning efter födelseår, ålder, civilstånd och kön 31.12.1990	52
09. Ruotsinkielinen väestö ikäryhmän, siviilisäädyn ja su- kupuolen mukaan 31.12.1990	53	09. Svenskspråkig befolkning efter åldersgrup, civilstånd och kön 31.12.1990	53
10. Väestö iän ja sukupuolen mukaan lääneittäin 31.12.1990	54	10. Befolkning efter ålder och kön länsvis 31.12.1990	54
11. Väestön keski-ikä lääneittäin 1990	55	11. Befolkningens medelålder länsvis 1990	55
12. Naisia 1000 miestä kohti iän mukaan lääneittäin 31.12.1990	55	12. Kvinnor på 1000 män efter ålder länsvis 31.12.1990	55
13. Kunnat asukasmääräryhmittäin lääneittäin 31.12.1990	55	13. Kommuner grupperade efter invånarantal länsvis 31.12.1990	55
14. Keskiväkiluku iän ja sukupuolen mukaan lääneittäin 1990	56	14. Medelfolkmängd efter ålder och kön länsvis 1990	56
15. Keskiväkiluku iän, siviilisäädyn, sukupuolen, kunta- muodon ja kielen mukaan 1990	57	15. Medelfolkmängd efter ålder, civilstånd, kön, kom- muntyp och språk 1990	57

16. Väestö kielen ja sukupuolen mukaan lääneittäin 31.12.1990	58
17. Väestö kielen (n>500), iän ja sukupuolen mukaan 31.12.1990	58
18. Väestö syntymäpaikan mukaan lääneittäin 31.12.1990	59
19. Väestö syntymäpaikan, iän ja sukupuolen mukaan 31.12.1990	59
20. Väestö uskonnollisen yhdyskunnan, iän ja sukupuolen mukaan 31.12.1990	60
21. Aluejärjestelyt 1.1.1990	60
22. Naimisissa olevat naiset avioliiton keston ja järjestys- luvun mukaan 31.12.1990	61
23. 15-54 vuotiaat naiset iän ja elävänä syntyneiden las- ten määrän mukaan 31.12.1990	62

Kunnat

24. Väestö iän (5-vuotis) ja sukupuolen mukaan lääneit- tään, seutukaava-alueittain ja kunnittain 31.12.1990	64
25. Alle 19-vuotiaat iän ja sukupuolen mukaan lääneit- tään, seutukaava-alueittain ja kunnittain 31.12.1990	106
26. Väestö siviilisäädyn ja sukupuolen mukaan lääneit- tään, seutukaava-alueittain ja kunnittain 31.12.1990	122

Liitteet

1. Kunnat seutukaava-alueittain 1990	130
2. Luettelo vuoden 1990 julkaisemattomista väestöraken- netauluista	134
3. Luettelo Väestö-sarjan julkaisuista vuodelta 1991 .	136

16. Folkmängd efter språk och kön länsvis 31.12.1990 .	58
17. Folkmängd efter språk (n>500), ålder och kön 31.12.1990	58
18. Folkmängd efter födelseårt länsvis 31.12.1990 . . .	59
19. Folkmängd efter födelseort, ålder och kön 31.12.1990	59
20. Folkmängd efter religionssamfund, ålder och kön 31.12.1990	60
21. Områdesregleringar 1.1.1990	60
22. Giftnor kvinnor efter äktenskapets varaktighet och ord- ningsnummer 31.12.1990	61
23. 15-54 år gamla kvinnor efter antalet levande födda barn 31.12.1990	62

Kommuner

24. Folkmängd efter ålder (5-årsgr.) och kön i län, region planeområden och kommuner 31.12.1990	64
25. Befolkning under 19 år efter ålder och kön i län, re- gionplaneområden och kommuner 31.12.1990	106
26. Folkmängd efter civilstånd och kön i län, region planeområden och kommuner 31.12.1990	122

Bilagor

1. Kommuner efter regionplaneområden 1990	130
---	-----



Contents

	Page
Introduction	8
Population structure of Finland41
Tables	
Whole country and provinces	
01. Population by marital status and sex 1971 - 1990 .	.46
02. Population by age and number of females per 1000 males 1950 - 199046
03. Population by citizenship, age and sex 31.12.1990	.47
04. Population by year of birth, age, marital status and sex 31.12.199048
05. Population by agegroup, marital status and sex 31.12.199049
06. Finnish speaking population by year of birth, age, ma- rital status and sex 31.12.199050
07. Finnish speaking population by agegroup, marital sta- tus and sex 31.12.199051
08. Swedish-speaking population by year of birth, age, marital status och sex 31.12.199052
09. Swedish-speaking population by agegroup, marital sta- tus and sex 31.12.199053
10. Population by age, sex and province 31.12.1990 .	.54
11. Population by mean age and province 199055
12. Women per 1000 men by age and province 31.12.199055
13. Municipalities grouped by number of inhabitants by province 31.12.199055
14. Mean population by age, sex and province 1990 .	.56
15. Mean population by age, marital status, sex, type of municipality and language 199057
16. Population by language, sex and province 1990 . .	.58
17. Population by language (n>500), age and sex 31.12.199058
18. Population by birth-place and province 31.12.1990	.59
19. Population by birth-place, age and sex 31.12.1990	.59
20. Population by religious community, age and sex 31.12.199060
21. Adminstrative transfers 1.1.199060
22. Married women by duration and order of marriage 31.12.199061
23. 15-54 years old women by number of alive born chil- dren 31.12.199062
Municipalities	
24. Population by age (5-year groups), sex, province, re- gional planning area and municipality 31.12.1990 .	.64
25. Population aged 18 years and less by age, sex, pro- vince, regional planning area and municipality 31.12.1990106
26. Population by marital status, sex, province, regional- planning area and municipality 31.12.1990122
Appendices	
1. Municipalities by regional planning area 1990 . .	.130



Johdanto

Väestörekisterikeskus pitää yllä rekisteriä Suomen väestöstä. Rekisteri tarkastettiin aikaisemmin kerran vuodessa henkikirjoituksen yhteydessä. Henkikirjoitus jäi pois 1.1.1990. Nyt väestön keskusrekisteriä pidetään ajan tasalla pelkästään muutosilmoituksin. Vuoden ensimmäisen päivän väestömäärä on nimeltään asukasluku. Sen saamiseksi väestörekisterikeskus odotti maaliskuun loppuun asti saapuvat muutokset.

Valtion tietokonekeskus palauttaa asukaslukutiedoston vastaamaan edellisen vuoden viimeisen päivän tilannetta poistamalla 1.1. syntyneet ja palauttamalla mahdolliset vuoden alun alueliitokset entisille paikoilleen. 1.1. muuttaneiden tietoja ei palauteta vastaamaan 31.12. tilannetta. Tilastokeskus sai käyttöönsä näin muodostetun 31.12.1990 maassa asuvan väestön tiedoston. Siihen kuuluvat ne Suomen kansalaiset ja ulkomaalaiset, jotka asuvat vakituisesti Suomessa, sekä Suomen kansalaiset, jotka asuvat tilapäisesti ulkomailla.

Käsillä olevaan julkaisuun sisältyvien taulujen lisäksi Tilastokeskuksessa tehdään vuosittain myös sellaisia väestönrakennetta esittäviä tauluja, joita ei julkaista niiden laajuuden vuoksi kokonaan tai ei julkaista ollenkaan. Julkaisun lopussa olevassa liitteessä 2 on luettelo niistä tauluista, joita ei julkaista. Liitteenä 3 on luettelo muista Väestö-sarjan julkaisuista.

Kunnittaisia väestön ikä-, siviilisääty- ja kielitietoja on saatavissa kymmenvuosittain väestölaskentoihin perustuen vuodesta 1950 lähtien ja sitä ennen ns. papiston kymmenvuotistauluista. Näissä viimeksi mainituissa tiedot eivät ole kunnittain vaan seurakunnittain. Vuosittain kunnittaisia väestön ikätietoja on saatavissa vuodesta 1961 alkaen sekä siviilisääty- ja kielitietoja vuodesta 1971 lähtien. Iän mukaisia tietoja on julkaistu väestölaskentavuosilta ja vuosittain vuodesta 1971 lähtien.

Väestötilastoa julkaistaan myös Suomen tilastollisessa vuosikirjassa sekä erityisselvityksinä sarjassa Tutkimuksia. Painosta viimeksi ilmestyneet julkaisut luettelaaan kuuksittain ilmestyvässä luettelossa Tilastokirjaston uutudet. Kahden viimeisen vuoden tuotteet sisältävä luettelo on nimeltään Tilastokeskuksen julkaisut. Vuoden 1979 Tilastollisessa vuosikirjassa on luettelo kaikista siihen asti ilmestyneistä SVT:n julkaisuista. Edellistä yksityiskohtaisempi luettelo on teoksessa Tilastojulkaisut 1856-1979.

Inledning

Befolkningsregistercentralen upprätthåller ett register över befolkningen i Finland. Mantalsskrivningen upphörde 1.1.1990. Nu uppdateras det centrala befolkningsregistret enbart på basen av anmälningar angående ändringshandlingar. Folkmängden den 1 januari kallas invånarantal. Befolkningsregistercentralen mottog t.o.m. slutet av mars uppgifter om ändringshandlingar.

Statens datorcentral återställer filen över invånarantalet i det skick att den motsvarar situationen på årets sista dag genom att stryka födda 1.1. och genom att återställa eventuella kommuninkorporeringar i början av året. Uppgifter om personer som flyttat 1.1. återställs inte att motsvara situationen 31.12. Statistikcentralen fick på ovannämnda sätt uträknade uppgifter om den i landet bosatta befolkningen 31.12.1990. Den i landet bosatta befolkningen omfattar de finska medborgare och utlänningar som är stadigvarande bosatta i Finland och de finska medborgare som är tillfälligt bosatta utomlands.

Utom tabellerna i denna publikation över befolkningsrörelsen uppgör Statistikcentralen årligen andra tabeller över befolkningens struktur och förändringar, ehuru de på grund av sin omfattning inte publiceras i sin helhet eller inte publiceras överhuvudtaget. I bilagan i slutet av publikationen finns en företeckning över de tabeller, som inte publiceras.

Uppgifter om befolkningens ålder, civilstånd och språk kommunvis erhålls från och med år 1950 för vart tionde år, uppgjorda på basen av folkräkningarna. Före det finns uppgifter att få ur prästerskapets decennietabeller. I dessa är uppgifterna uppställda efter församling och inte kommunvis. Från och med år 1961 står årliga uppgifter om befolkningens ålder att få kommunvis samt uppgifter om civilstånd och språk från och med år 1971. Uppgifter efter ålder har publicerats för folkräkningsåren och årligen från och med år 1971.

Befolkningsstatistik publiceras även i Statistisk årsbok för Finland. En företeckning över de senast utkomna publikationerna ingår i Statistikbibliotekets nyförvärv. Katalogen Statistikcentralens publikationer innehåller namnen på de publikationer som utkommit under de två senaste åren. I Statistisk årsbok för Finland år 1979 finns en företeckning över alla FOS publikationer som utkommit. En noggrannare företeckning finns i publikationen Statistiska publikationer 1856-1979.

Introduction

This publication contains statistics on the structure of the population of Finland in 1990. Tables on vital statistics will be published in another volume later.

The Central Statistical Office receives data on the population yearly from the Population Register Centre, which keeps the central register of population.

In this publication the resident population is used. The data refer to December 31.

Statistics on age, marital status and language by municipality are available for every 10th year and since 1950 they are based on the decennial censuses and before that on the decennial parish registers.

In the last mentioned registers the data are not given by municipality but by parish. Annual statistics on the age of the population by municipality are available since 1961 and statistics on marital status and language since 1971. Statistics on age have been published for census years and annually since 1971.

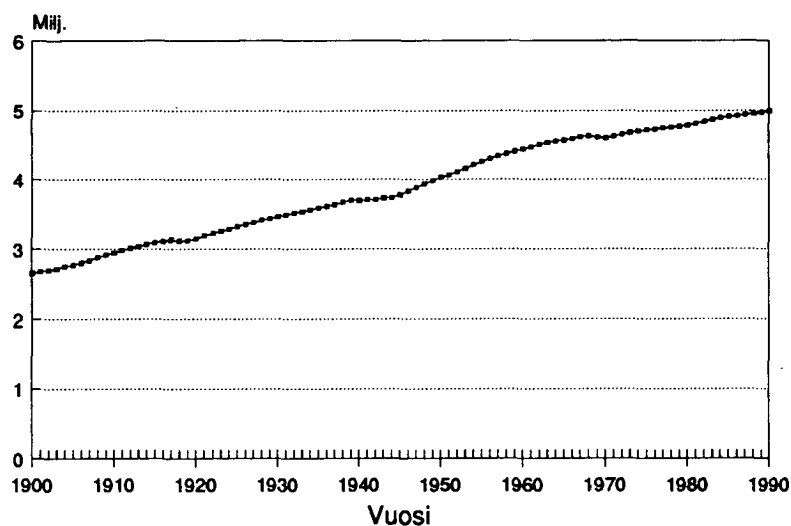
Statistics on the structure of the population by municipality are published in addition to this publication in the Statistical Yearbook of Finland and in the Census publications (OSF VI C)

Katsaus Suomen väestörakenteeseen

Väestön määrä

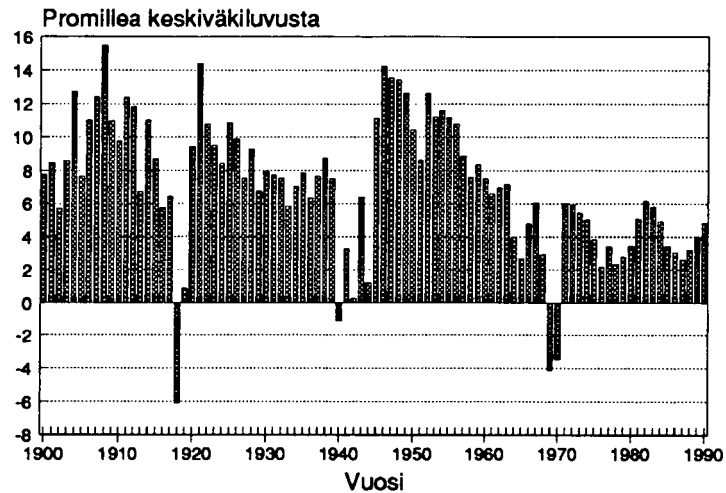
Suomen väkiluku jäi vuoden 1990 lopussa vielä noin 1 500 henkeä alle viiden miljoonan. Maassa asui vakituisesti 4 998 478 Suomen tai muiden maiden kansalaista. Väestönlisäys edellisestä vuodenvaihteesta oli 24 000 henkeä. Tämä on 4 000 enemmän kuin vuotta aikaisemmin. Nousu johtuu osin kohonneesta syntyneiden määrästä ja toisaalta siirtolaisuudesta.

Väestömäärän kasvu näyttää tasaiselta koko tämän vuosisadan (kuvio 1). Notkahduksen kasvussa ovat aiheuttaneet vain Kansalaissota, 2. maailmansota ja kahdenkymmenen vuoden takainen siirtolaisuus.



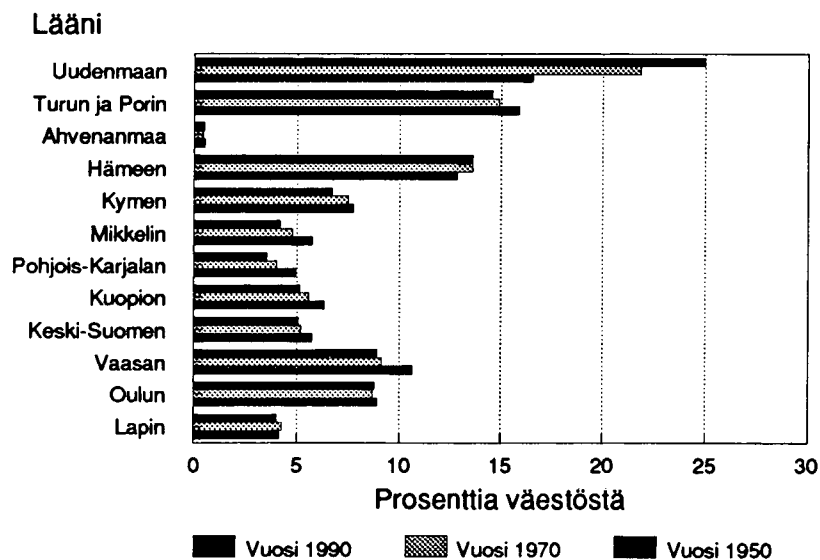
Kuvio 1. Suomen väkiluku tällä vuosisadalla

Kun vuotuinen väestönlisäys suhteutetaan keskiikäluukuun, (kuvio 2) nähdään, ettei kehitys ole niin tasaista. Tällä vuosikymmenellä liikutaan aivan toisella tasolla kuin vuosisadan alkupuoliskolla. Vielä 50-luvun puolivälissä oli väestönlisäys 11 promillea. Vuonna 1990 väestönlisäys oli 4,83 promillea. Väestönlisäys on ollut 4 viimeistä vuotta nousussa, mutta se ei vielääkään saavuta 80-luvun alkupuolen tasoa.



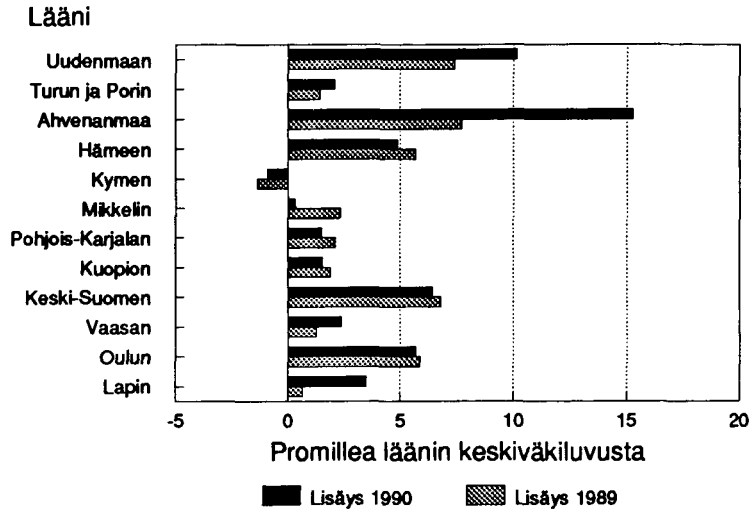
Kuvio 2. Suhteellinen väestönlisäys tällä vuosisadalla

Suomen väestö on alueellisesti jakautunut hyvin epätasaisesti. Kuviossa 3 on eri läänien osuus koko väestömäärästä 50-luvulta 90-luvulle. Uudellamaalla asuu nykyään jo 25 % väestöstä, 40 vuotta sitten osuus oli noin 17 %. Pienimmät väestöosuudet (4 %) on Pohjois-Karjalan ja Lapin lääneillä. Oulun ja Lapin läänit ovat pystyneet säilyttämään väestöosuutensa. Tähän on syynä alueiden korkea syntyvyys. Niin sanotun Väli-Suomen läänit ovat menettäneet väestöosuuksiaan. Uudenmaan lisäksi ainoastaan Hämeen läänin väestöosuus on vuonna 1990 korkeampi kuin 40 vuotta aikaisemmin.



Kuvio 3. Läänien osuus koko väestöstä 1950, 1970 ja 1990

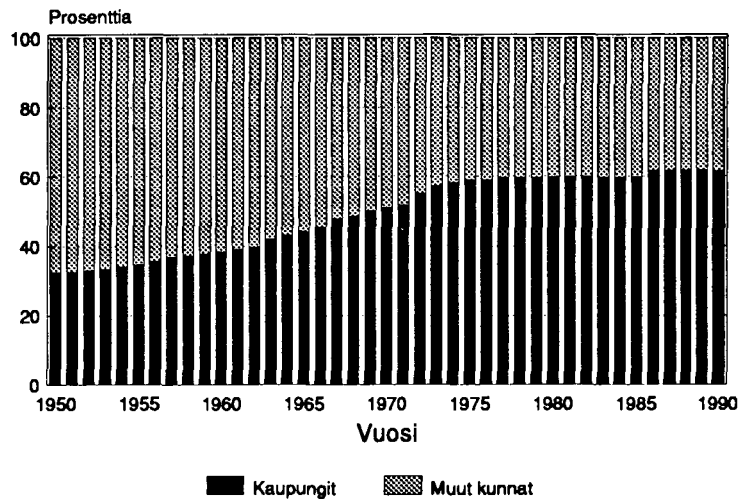
Väkiluvun noustessa myös väestömäärän kasvu on jakautunut epätasaisesti eri lääneihin. Viimeisen vuoden aikainen suhteellinen väestönlisäys eri lääneissä näkyy kuviossa 4, jossa läänin väestömäärän lisäys kuvataan promilleina läänin keskväkiluvusta. Kuviossa on kahden viimeisen vuoden tiedot. Ahvenanmaan väestömäärä on kasvanut suhteellisesti eniten kumpanakin viime vuotena. Muista lääneistä Uudenmaan väestömäärä on edelleen lisääntynyt suhteellisesti eniten ja sen johtoasema on edellisestä vuodesta yhä kasvanut. Kymen lääni on ainoa lääni, jonka väestömäärä on vähentynyt.



Kuvio 4. Läänien suhteellinen väestönlisäys 1989 ja 1990

Kaupungit ja muut kunnat

Väestön jakautumisessa kaupungeihin ja maalaiskuntiin on myös tapahtunut selvä muutos. Vuonna 1950 kaupungeissa ja kauppaloissa asui 32 % väestöstä. Osuus on jatkuvasti kasvanut. Tänä vuonna asuu Suomen 94:ssä kaupungissa jo 62 % väestöstä (kuvio 5). Tänä aikana on tullut 31 uutta kaupunkia.



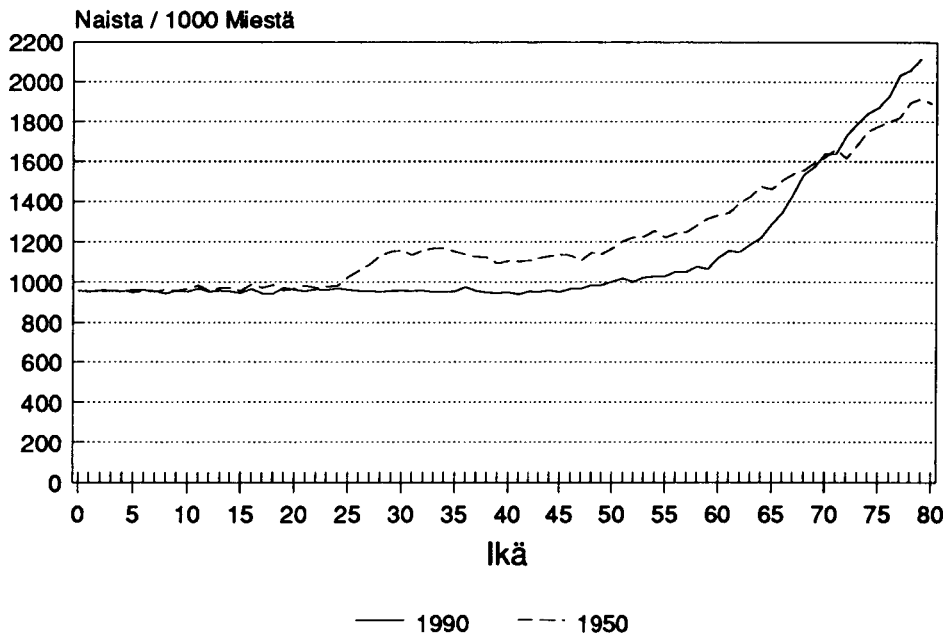
Kuvio 5. Väestön jakautuminen kaupungeihin ja muihin kuntiin 1950-1990

Tänä vuonna on otettu ensi kertaa koemielessä käyttöön kuntien uusi luokitus, jossa kunnat jaetaan kolmeen luokkaan kaupunkimaisuuden asteen suhteen. Kriteereinä tässä luokituksessa on kuntamuodosta riippumatta taajamassa asuvien prosenttiosuus kunnan väestöstä ja kunnan suurimman taajaman koko. *Kaupunkimaisiksi* luetaan kunnat, joiden asukkaista asuu vähintään 90 % taajamassa tai joiden suurimman taajaman koko on vähintään 15 000 henkeä. *Taajaan asutuiksi* määritellään kunnat, joiden väestöstä asuu taajamassa 60 - 90 % ja kunnan suurimmassa taajamassa asuu 4 000 - 15 000 henkeä. Loput kunnat ovat *maaseutumaisia*. Näin jaotellen asuu Suomen väestöstä

kaupunkimaisissa kunnissa	54 %
taajaan asutuissa kunnissa	13 %
maaseutumaisissa kunnissa	33 %.

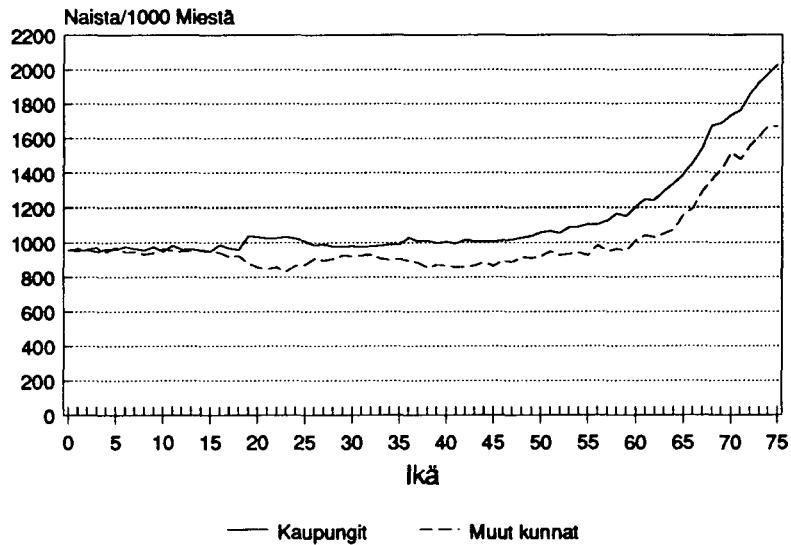
Sukupuoli

Vuonna 1990 Suomessa asui 2 426 204 miestä ja 2 572 274 naista. Prosentteina luvut ovat 48,54 % miehiä ja 51,46 % naisia. Keskimäärin 1 000 miestä kohden on 1060 naista. Suhdeluku muuttuu voimakkaasti iän myötä. Alle vuoden vanhoja tyttöjä on vain 955 tuhatta poikaa kohden. Miehiä on enemmän aina 49-vuotiaiden ikäryhmään asti. 50-vuotiaiden ikäryhmä on ensimmäinen, jossa naisia on enemmän. 68-vuotiaiden kohdalla naisia on jo 1 500 tuhatta miestä kohden ja 2 000:n raja rikkoontuu 10 vuotta vanhemman ikäryhmän kohdalla, kuvio 6. Kuvioon on vertailun vuoksi piirretty katkoviivoin vuoden 1950 vastaavat luvut. Tuolloin oli sodan jäljiltä suhdeluku naisvoittoinen jo 25-vuotiaista lähtien. Nyt 40 vuotta myöhemmin käyrän jyrkkä kohoaminen 65-vuotiaista ylöspäin selittyy osin sodassa kaatuneilla miehillä.



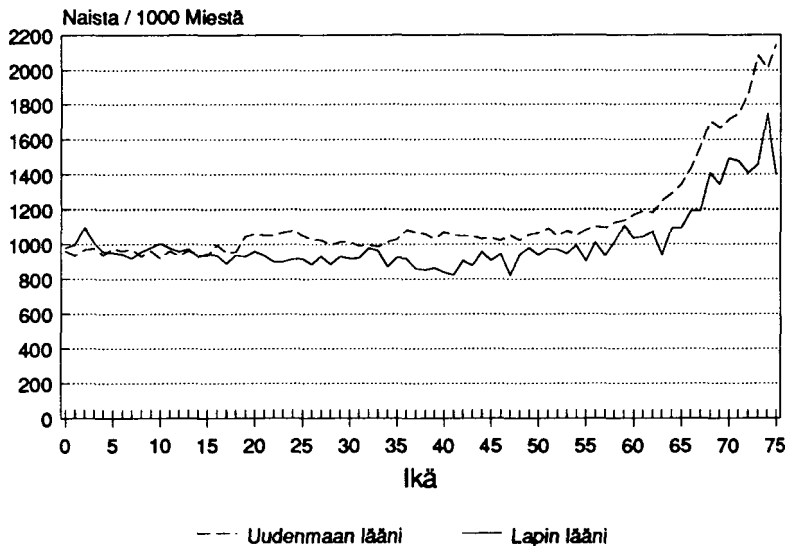
Kuvio 6. Naisten määrä ikäluokassa tuhatta miestä kohden, 0 - 80-vuotiaat vuosina 1950 ja 1990

Kaupungeissa on myös selvästi enemmän naisia miestä kohden kuin muissa kunnissa. Kaupunkien ja muiden kuntien käyrät kulkevat kuitenkin yhdessä 18 ikävuoteen asti, mutta sen jälkeen suhdeluvut eroavat, sillä maalaisnuorisosta kaupunkiin muuttavat ahkerammin naiset. Keskimäärin kaupungeissa on tuhatta miestä kohden 1 103 naista ja muissa kunnissa 995.



Kuvio 7. Naisten määrä ikäluokassa tuhatta miestä kohden kaupungeissa ja muissa kunnissa

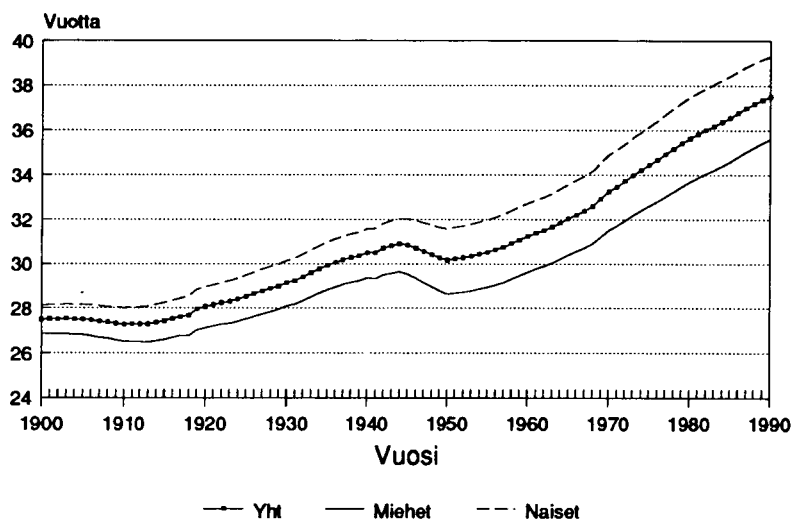
Väestöltään suurimmat läänit ovat myös naisvaltaisimpia. Naisvaltaisin on Uudenmaan lääni. Siellä on 1 105 naista tuhatta miestä kohden. Naisenemmistö alkaa Uudellamaalla jo 19-vuotiaiden ikäryhmästä. Ainoastaan Lapin läänissä on enemmän miehiä kuin naisia. Siellä on 990 naista 1 000 miestä kohden ja naisenemmistö alkaa vasta 59-vuotiaiden kohdalla.



Kuvio 8. Naisten määrä ikäluokassa tuhatta miestä kohden Uudenmaan ja Lapin lääneissä

Ikärakenne

Maassa asuvan väestön iän keskiarvo vuonna 1990 oli 37,5 vuotta. Naiset olivat keskimäärin vanhempia kuin miehet. Naisten keski-ikä oli 39,3 ja miesten 35,6 vuotta. Väestön iän keskiarvon kehitys tällä vuosisadalla näkyy kuviosta 8. Vuosisadan alusta on väestö keskimäärin vanhentunut 10 vuodella. Suurten ikäluokkien syntyminen 40-luvun lopussa näkyy selvänä keski-ikänsä alentumisena. Ero naisten ja miesten välillä vuosisadan alussa oli 1,3 vuotta; tänä vuonna se on 3,7 vuotta. 50-luvulta lähtien ero on pysynyt lähes samana.



Kuvio 9. Väestön keski-ikä tällä vuosisadalla

Väestön vanheneminen näkyy selvästi kuvion 10 väestöpyramideista. 50-luvun nuorin ikäluokka on noussut jo pyramidin puoleen väliin.

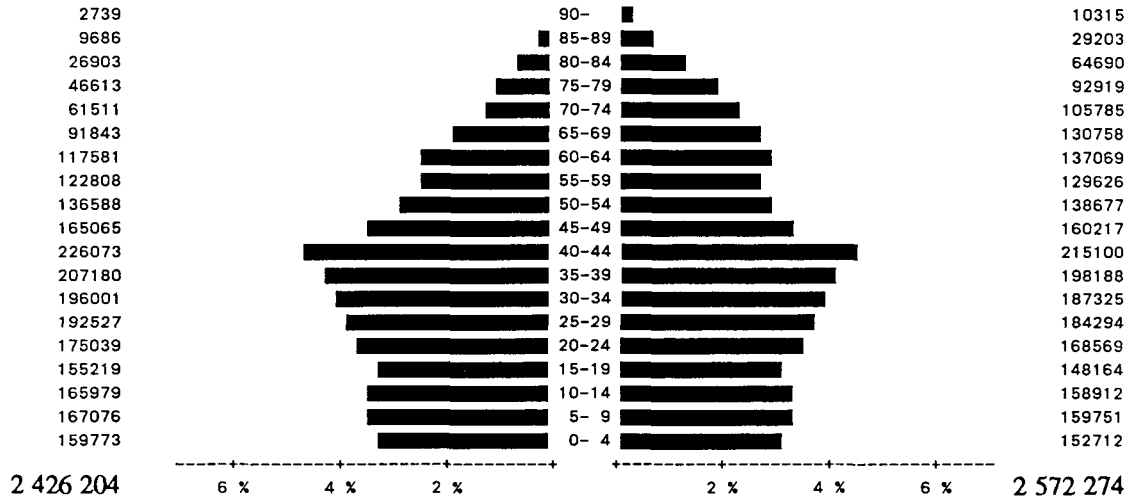
Vuonna 1947 syntynyt ennätysikäluokka (108 168 syntynyttä) on edelleen Suomen suurin ikäluokka. Heitä asui vuonna 1990 maassamme 90 028 henkeä. Sotien vaikutus näkyy muutenkin edelleen selvästi väestön ikärakenteessa. Toisen maailmansodan aiheuttama syntyvyyden väheneminen ja välirauhan jälkeinen 'baby-boomi' ovat selvästi havaittavissa. Kansalaissota näkyy vieläkin 1919-syntyneiden eli 71-vuotiaiden vähytenä (kuvio 11).

Miehet

Ikä

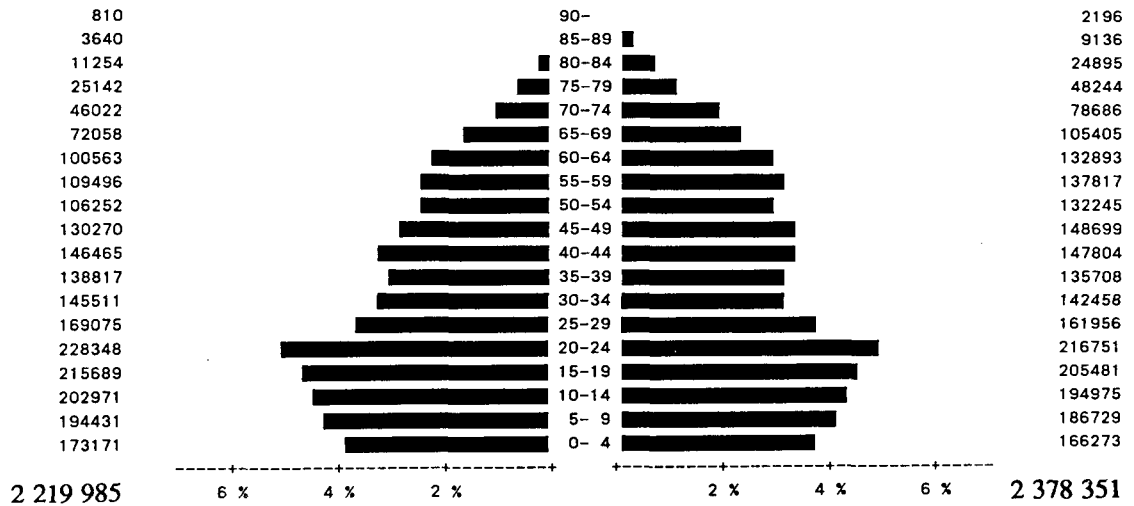
Naiset

1990



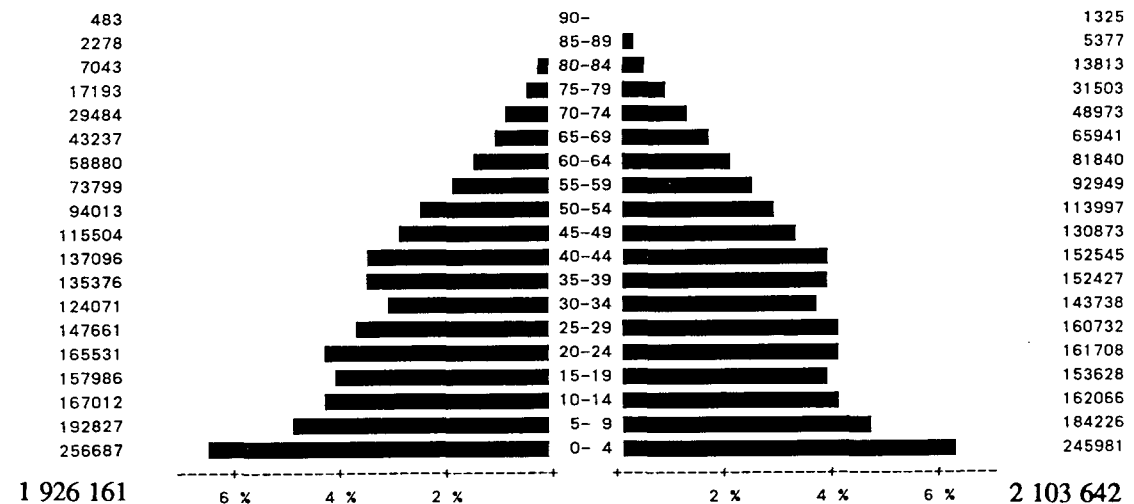
Ikä

1970

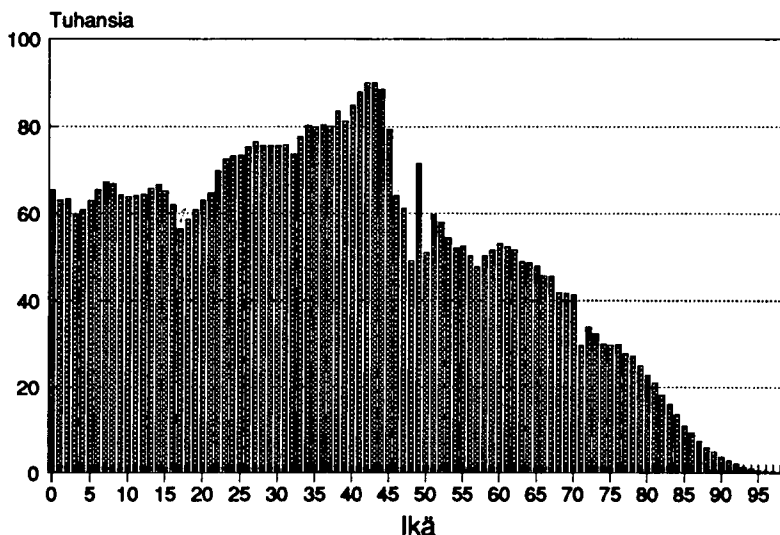


Ikä

1950



Kuvio 10. Väestön suhteellinen ikäjakautuma sukupuolen mukaan vuosina 1950, 1970 ja 1990

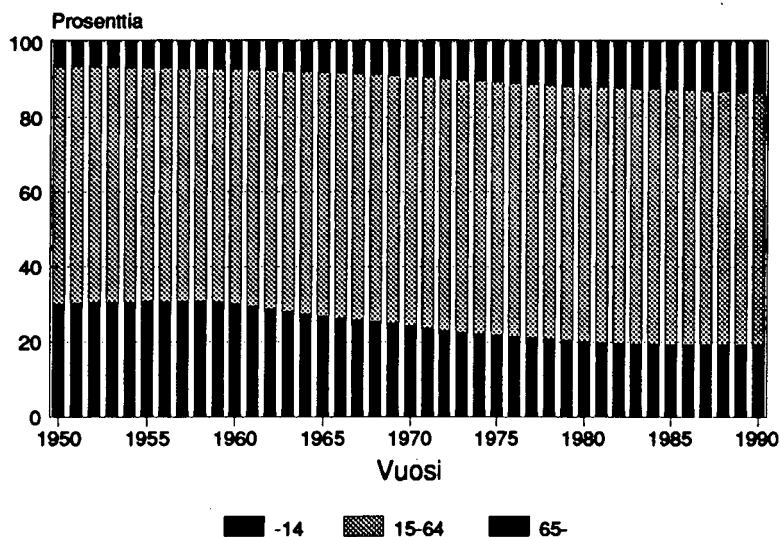


Kuvio 11. Väestön 1-vuotisikäjakauma vuonna 1990

Väestön ikärakenteen muutos 50-luvulta havainnollistuu seuraavassa kuvassa, jossa on väestö jaettu lapsiin (0 - 14 v.), työikäisiin (15 - 64 v.) ja eläkeikäisiin (65 - v). Lasten osuus väestössä oli koko 50-luvun noin 30 %. Seuraavat kaksi vuosikymmentä olivat osuuden tasaista laskua. 80-luvun alussa lasten osuus putosi jo alle 20 prosenttiin, missä se on tasaisesti pysytellyt koko 80-luvun. Vuonna 1990 lasten osuus väestössämme oli 19,3 prosenttia.

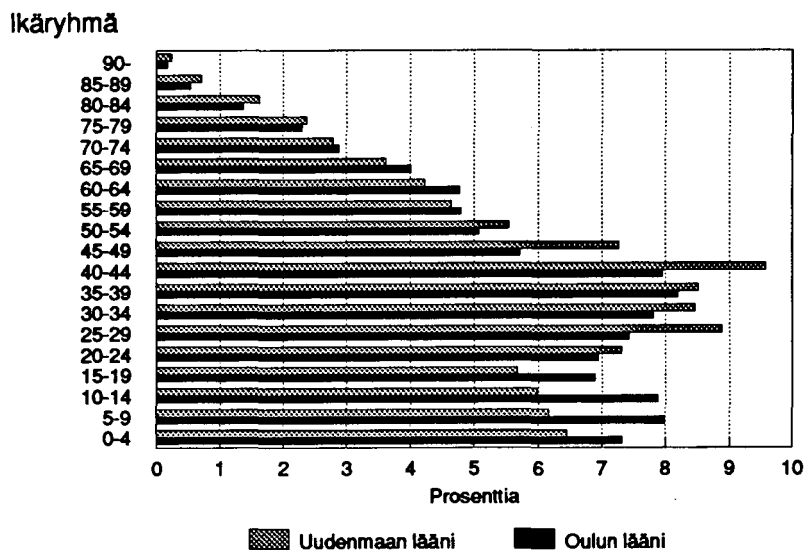
Työikäisten määrä on tarkastellulla ajanjaksolla ollut alhaisimmillaan vuosina 1957 - 1959. Tuolloin oli työikäisiä 62,1 % väestöstä. 60- ja 70-luvuilla työikäisten osuus kasvoi tasaisesti saavuttaen huippunsa vuonna 1984, jolloin työikäisiä oli 68,2 %. Siitä onkin sitten tultu tasaisesti alaspäin, vuonna 1990 oli työikäisiä 67,2 % väestöstä.

Suhteellisesti voimakkain on ollut eläkeikäisten osuuden kasvu. Vuonna 1950 oli väestöstä vain 6,6 % eläkeiässä, vuonna 1990 on heidän osuutensa jo kaksinkertainen, 13,5 %.



Kuvio 12. Lasten, työikäisten ja eläkeikäisten suhteellinen osuus väestöstä 1950-1990

Eri läänit poikkeavat toisistaan ikäjakauman suhteen. Selvimmin eroavat toisistaan Uudenmaan ja Oulun läänit. Kun tarkastellaan 5-vuotisikäryhmiä, havaitaan, että Uudellamaalla lasten ikäryhmät ovat keskimäärin vain 3/4 parhaassa työiässä olevien (30 - 44 v.) ikäryhmistä. Oulun läänissä ovat ikäluokat lähes samansuuruisia nuorimmasta ikäryhmästä aina 40 - 45-vuotiaisiin asti.



Kuvio 13. Väestön suhteellinen ikäjakauma Uudenmaan ja Oulun lääneissä 1990

Keski-ikältään vanhimpia ovat Kymen ja Mikkelin läänit (39,3 v. ja 39,2 v.). Nuorin on lapsirikas Oulun lääni (35,0 v.), Lapin lääni on toiseksi nuorin (35,9 v.) ja kolmanneksi nuorin onkin sitten Uudenmaan lääni (36,6 v.).

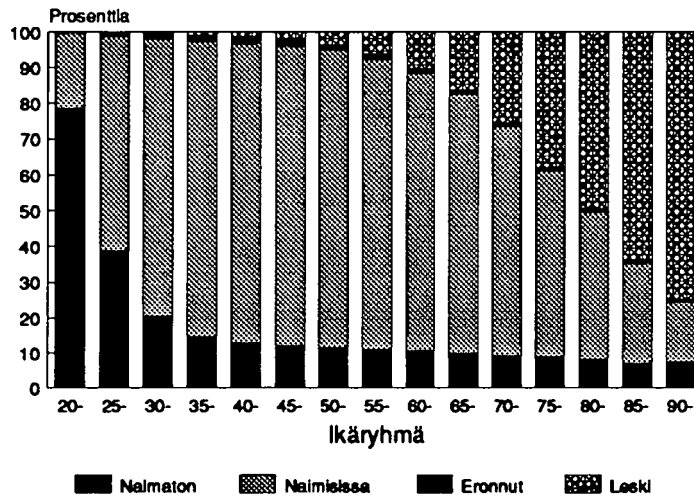
Siviilisäätty

Yli 20-vuotiaista naisista oli vuonna 1990 naimisissa 53,2 %, miehistä 58,4 %. Naimisissa olevien naisten miehiä alhaisempi prosenttiosuus johtuu siitä, että naiset elävät pitempään. Naisista on leskiä 14,5 %, miehistä vain 2,9 %. Kaiken kaikkiaan prosenttiosuuksissa suurimmat muutokset 50-luvulta lähtien on eronneiden osuuksien kasvaminen kummankin sukupuolen kohdalla yli kolminkertaiseksi.

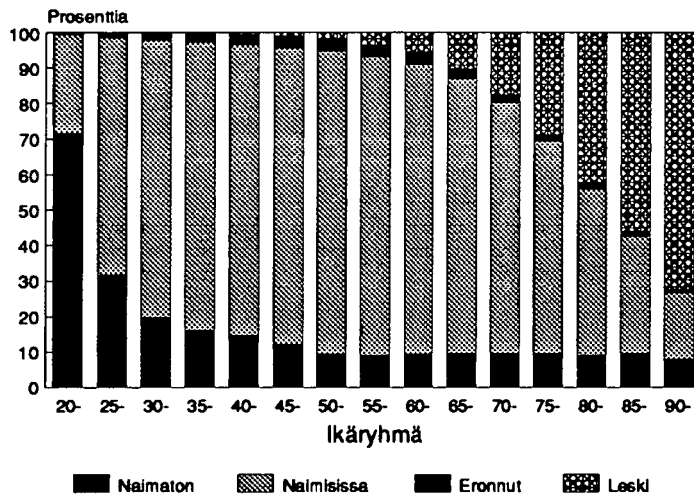
Naimisissa olevien miesten osuus on myös pudonnut selvästi (10 prosenttiyksikköä). Muutokset väestön siviilisäädyn jakaumassa näkyvät selvimmän seuraavissa pylväskuvioissa (kuvio 14 - 19), joissa on vuosina 1950, 1970 ja 1990 eri ikäryhmien suhteellinen jakautuminen siviilisäättyihin.

Miehillä naimisissa olevien osuuden aleneminen johtuu avioliiton solmimisen siirtymisestä myöhäisemmäksi. Vuonna 1950 oli 25 - 29-vuotiaissa miehissä naimattomia enää 39 %, vuonna 1990 heitä oli vielä 66 % ikäluokasta. Naimattomien naisten suhteellinen osuus on pysynyt jokseenkin samana, mutta heidän ikärakenteensa on muuttunut. 50-luvulla oltiin jo aikaisemmin naimisissa, mutta kaikissa ikäryhmissä naimattomien naisten osuus oli huomattava. Keski-ikäisistä naisista oli lähes 20 % naimattomia. Esimerkiksi 50 - 54-vuotiaiden ryhmässä heitä oli vuonna 1950 19 %, vuonna 1990 vain 9 %.

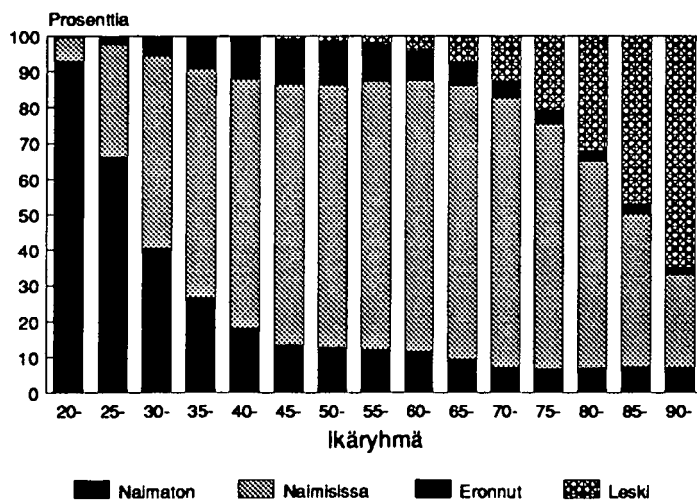
Eronneiden suhteellisen osuuden kasvu näkyy kuvioista myös selvästi. Eronneiden miesten osuudet ovat hieman pienemmät kuin naisten. Eronneet miehet ilmeisesti useammin avioituvat uudelleen tai sitten kuolevat pois.



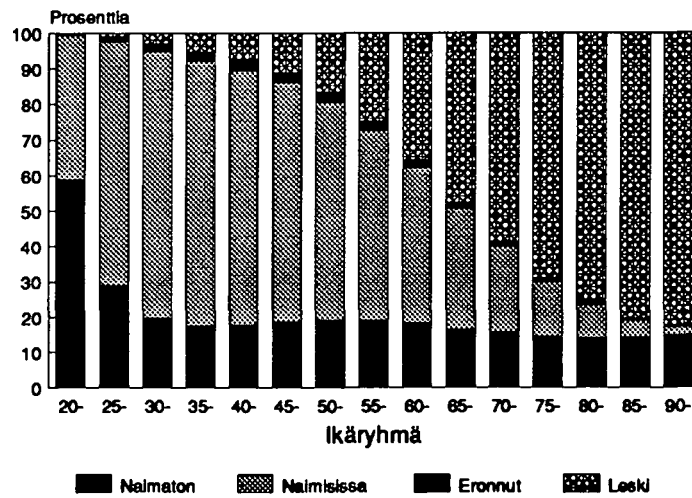
Kuvio 14. Miesten siviilisäädyn suhteellinen jakauma ikäryhmittäin 1950



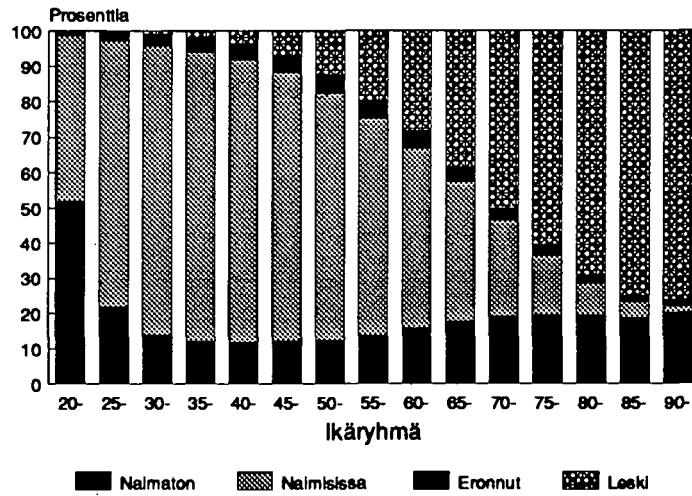
Kuvio 15. Miesten siviilisäädyn suhteellinen jakauma ikäryhmittäin 1970



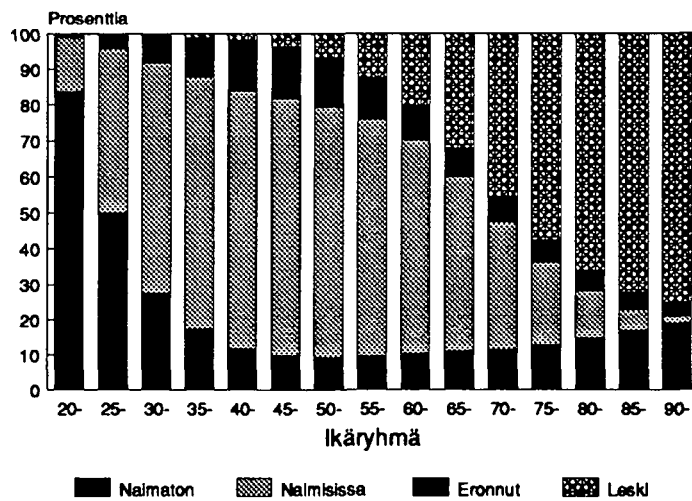
Kuvio 16. Miesten siviilisäädyn suhteellinen jakauma ikäryhmittäin 1990



Kuvio 17. Naisten siviilisäädyn suhteellinen jakauma ikäryhmittäin 1950



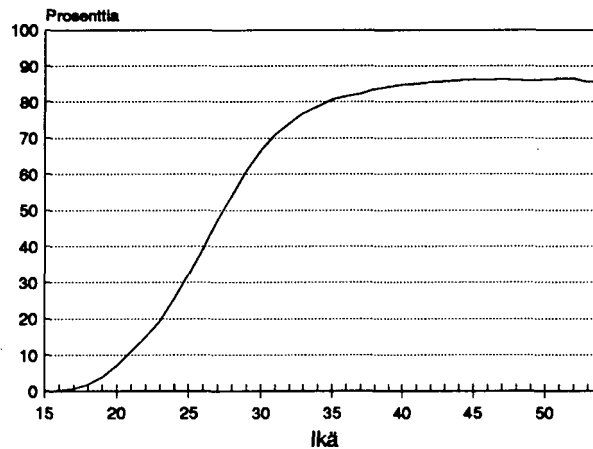
Kuvio 18. Naisten siviilisäädyn suhteellinen jakauma ikäryhmittäin 1970



Kuvio 19. Naisten siviilisäädyn suhteellinen jakauma ikäryhmittäin 1990

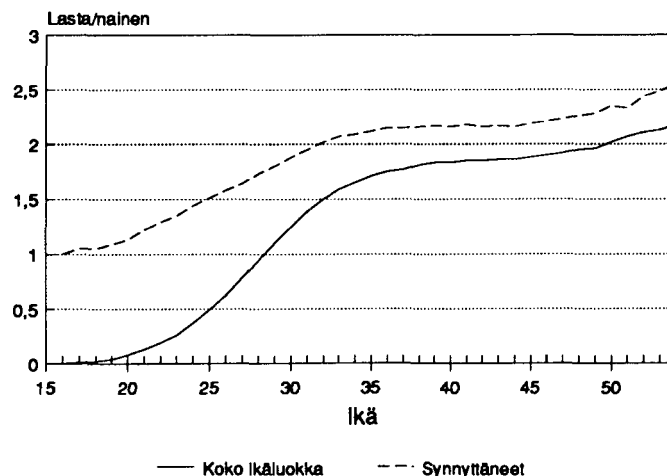
Lasten määrä

Väestörakennearineistosta voidaan myös tarkastella maassa vakituisesti asuvia naisia heidän lastensa määrän suhteen. Valitettavasti aineisto ei ole luotettava yli 54-vuotiaiden naisten osalta. Kuvioon 20 on piirretty kuinka suuri osa ikäluokan naisista on synnyttänyt lapsia. 40-vuotiaista ylöspäin on ikäluokasta synnyttäneitä hyvin tasaisesti noin 86 %. 35-vuotiaiden kohdalla ollaan 80 prosentissa ja 30-vuotiaiden ikäluokasta on synnyttäneitä 68 %. Tulevaisuudessa nähdään nouseeko nykyisten kolmekymppisten osalta synnyttäneiden osuus yhtä korkealle kuin nyt tarkasteltavissa vanhemmissa ikäluokissa.



Kuvio 20. Synnyttäneiden naisten suhteellinen osuus ikäluokasta 1990

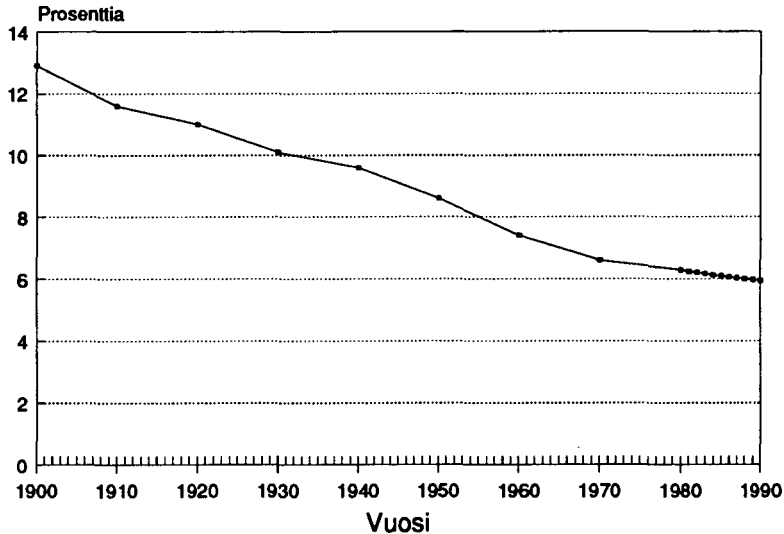
Kuvio 21 havainnollistaa kuinka monta lasta yhteensä synnyttäneellä naisella keskimäärin on. Vanhempiin ikäluokkiin tultaessa nousee lasten määrä, vaikka synnyttäneiden osuus ei enää nousekaan. Vanhemman ikäpolven naiset ovat synnyttäneet keskimäärin enemmän lapsia. Kuviossa on myös koko ikäluokan naisten tuottama lapsimäärä. Sekin on korkeampi mitä vanhempia naiset ovat. Yli 50-vuotiailla naisilla on koko ikäluokkaa kohden keskimäärin yli kaksi lasta, vastaava luku 45-vuotiailla on vain 1,88, mistä se tuskin enää nousee.



Kuvio 21. Lasten määrä naisen iän mukaan 1990

Äidinkieli

Suomessa puhutaan lähes kahtasataa kieltä. Äidinkielekseen suomen ilmoittaa 93,5 % väestöstä. Ruotsinkielisiä on 5,9 % Ruotsinkielisten osuus on koko tämän vuosisadan ollut laskussa. Vuosisadan vaihteessa oli ruotsinkielisiä 12,9 % (kuvio 22). Ruotsinkielisten määrä on vuosisadan alun 350 000:sta laskenut hieman alle 300 000:een. Ruotsinkielisten ikärakenteen perusteella voidaan olettaa heidän osuutensa olevan edelleen laskussa. Ruotsinkielisillä on lasten suhteellinen osuus pienempi kuin suomenkielisillä ja eläkeiässä olevien osuus on melkein kaksinkertainen suomenkielisiin verrattuna.



Kuvio 22. Ruotsinkielisten osuus väestössä 1900-1990

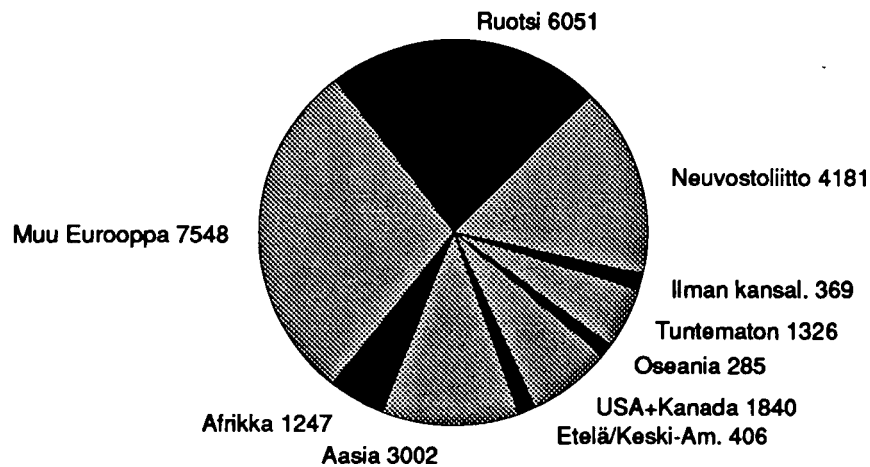
Ahvenanmaan väestöstä 95 prosenttia on ruotsinkielisiä. Manner-Suomessa ruotsinkielisin on Vaasan lääni (23 %), seuraavana on Uudenmaan lääni (11 %).

Saamenkielisiä on Suomessa vain 1 734 henkeä, tämä on 0,035 % väestöstä. Lapin läänin asukkaista on saamenkielisiä 8 %. Utsjoen kunnassa on saamenkielisillä enemmistö (53 %).

Suurimmat vieraskieliset ryhmät ovat venäjän- (3 884 henkeä) ja englanninkieliset (3 569 henkeä). Kolmantena tulevat saksankieliset (2 427 henkeä). Vietnamiä, eestiä ja arabiaa puhuu yli tuhat henkeä. Lisäksi on vielä kuusi kieltä, joita puhuu yli 500 henkeä: puola, espanja, turkki, kiina, ranska ja unkari.

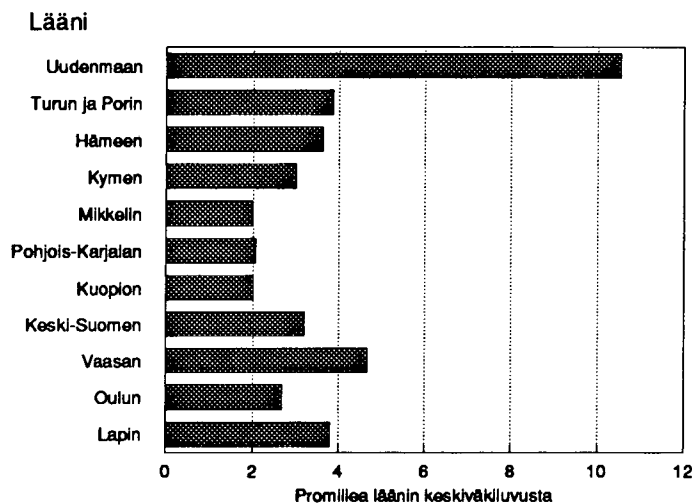
Kansalaisuus

Suomen väestöstä on 99,5 % myös Suomen kansalaisia. Suomessa asuu vakituisesti 26 255 muiden maiden kansalaista. Luku on kasvanut viime vuodesta noin 5 000 hengellä. Suurin ulkomaalaisten ryhmä on Ruotsin kansalaiset (6 051 henkeä). Eniten on kasvanut Neuvostoliiton kansalaisten määrä. Nyt heitä on 4 181 henkeä, vuotta aikaisemmin 2 394.



Kuvio 23. Suomessa asuvat ulkomaiden kansalaiset 1990

Puolet ulkomaiden kansalaisista asuu Uudellamaalla. Yksin pääkaupunkiseudulla heitä on 10 000. Kuviossa 23 on ulkomaiden kansalaisten osuus suhteutettu läänien keskilukuihin. Ahvenanmaa on poikkeavana jätetty pois, siellä on 34 promillea ulkomaalaisia. Näistä valtaosa on Ruotsin kansalaisia. Kuviossa herättää huomiota Vaasan ja Lapin läänien suuri ulkomaalaisten osuus. Myös nämä luvut selittyvät Ruotsin kansalaisilla eli paluumuuttajilla. Näissä lääneissä heitä on yli puolet ulkomaiden kansalaisista. Näin ollen 'oikeita' ulkomaiden kansalaisia ei ole sen enempää kuin muuallakaan.



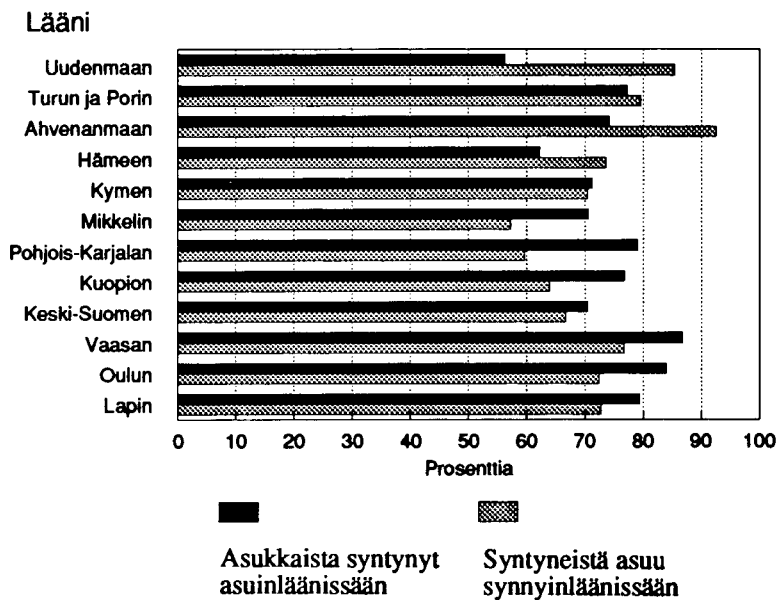
Kuvio 24. Ulkomaiden kansalaiset suhteessa läänin keskilukuun 1990

Vaikka väestöstä suurinpiirtein yhtä paljon on vieraskielisiä ja vieraan maan kansalaisia, eivät nämä ryhmät ole läheskään samat. Muiden maiden kansalaisista äidinkielenään ilmoittaa suomen 21 % ja ruotsin 14 % (yhteensä 9 243 henkeä). Kyseessä ovat ilmeisesti paluumuuttajat, jotka eivät ole ottaneet takaisin Suomen kansalaisuutta. Toisaalta taas Suomen kansalaisissa on äidinkielenään vieraita kieliä puhuvia 7 785 henkeä. Osan heistä voidaan olettaa olevan Suomen kansalaisuuden saaneita. Tästä ei nykyisellään ole väestötasolla tietoa saatavilla.

Synnyinpaikka

Lähes puolet suomalaisista asuu synnyinkunnassaan. Synnyinlänissään asuu 70 % väestöstä. Läänien välillä on suuria eroja syntypäristen lääniläisten osuuksissa. Uudenmaan läänin asukkaista vain 56 % on syntynytkin Uudellamaalla. Toiseksi vähiten paljasjalkaisia lääniläisiä on Hämeen läänissä (62 %). Muissa lääneissä luvut nousevat yli 70 prosenttiin. Eniten omassa läänissä syntyneitä asuu Vaasan (87 %) ja Oulun lääneissä (84 %). Eli näihin lääneihin muutetaan vähiten muualta.

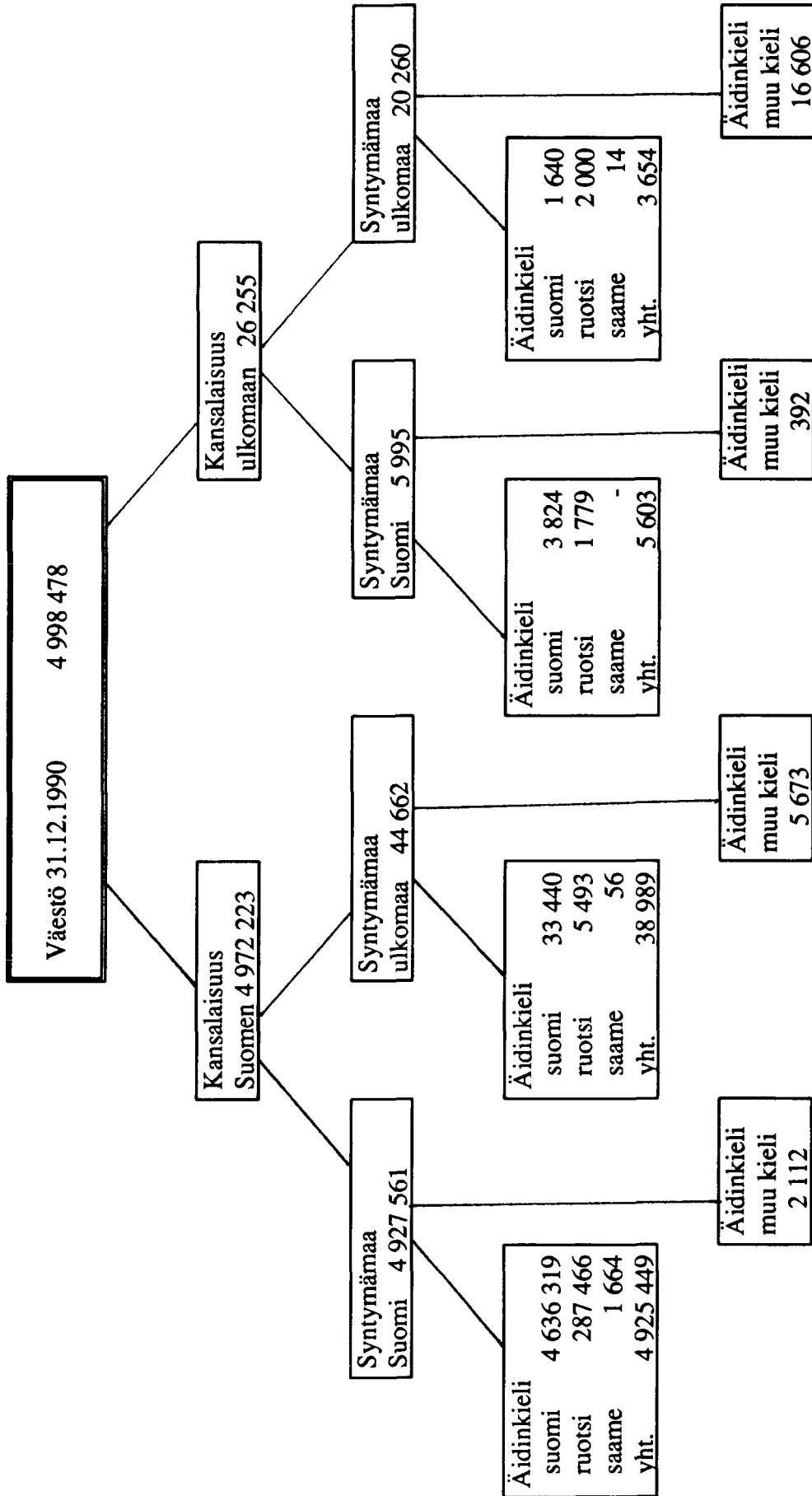
Lukuja voidaan myös tarkastella toisin päin katsomalla minne ovat asettuneet asumaan kussakin läänissä syntyneet. Tässä järjestyksessä kärkeen menee Uudenmaan lääni. Maassa asuvasta väestöstä Uudellamaalla syntyneistä on 85 % jäänyt sinne myös asumaan. Seuraavana on Turun ja Porin lääni (80 %). Huonoimmin väki pysyy synnyinlänissään Mikkelin (57 %) ja Pohjois-Karjalan lääneissä (60 %).



Kuvio 25. Asuinlänissään syntyneet ja synnyinlänissään asuvat 1990

Ulkomailla syntyneitä on Suomessa 65 000 henkeä. Suomen kansalaisia heistä on 45 000. Ulkomailla syntyneistä myös 43 000:lla on äidinkielenä suomi tai ruotsi. Suurin ulkomailla syntyneiden ryhmä on Ruotsissa syntyneet, 24 500 henkeä. Seuraavana tulee Neuvostoliitto, 9 700 henkeä. Yli tuhannen syntyneen pääsee näiden lisäksi vain USA ja Saksa (kummassakin 2400) ja Vietnam (1550).

Seuraavan sivun kaaviokuvaan on laskettu Suomen väestön koostumus kansalaisuuden, synnyinmaan ja äidinkielen suhteen.



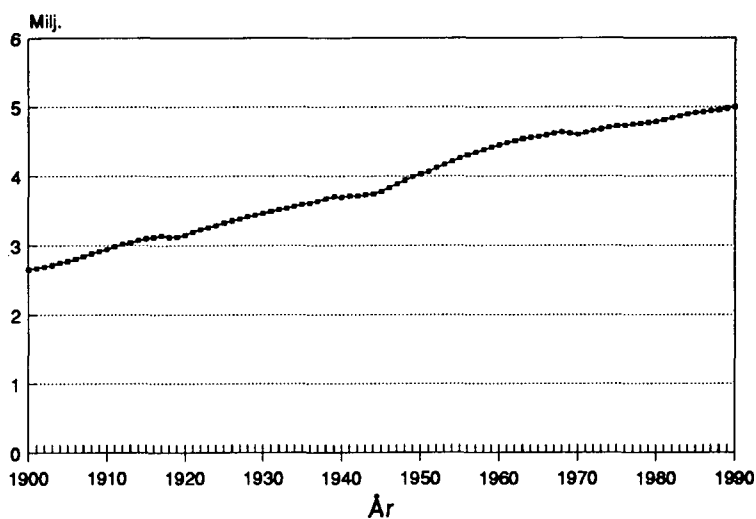
Kuvio 26. Väestö kansalaisuuden, syntymämaan ja äidinkielen mukaan 1990

Översikt över befolkningsstrukturen i Finland

Folkmängden

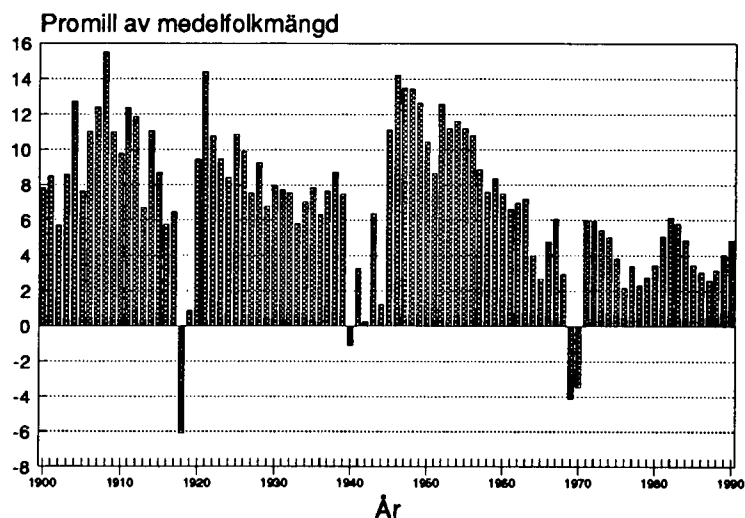
Vid utgången av år 1990 var folkmängden i Finland ännu 1 500 personer under fem miljoner. Det fanns 4 998 478 fast bosatta finska eller utländska medborgare i landet. Folkökningen från föregående årsskifte var 24 000 personer. Detta är 4 000 mer än året förut. Ökningen beror dels på det ökade antalet födselar och dels på immigrationen.

Folkökningen ser ut att vara jämn under hela detta århundrade (figur 1). Endast inbördeskriget, andra världskriget och emigrationen för tjugo år sedan har förorsakat nedgångar i ökningen.



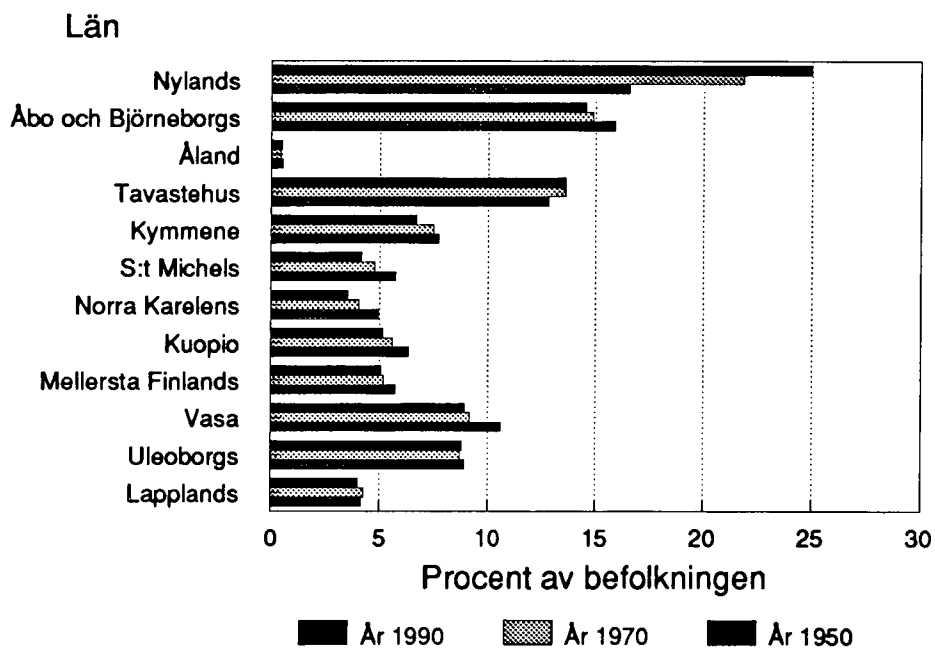
Figur 1. Folkmängden i Finland under detta sekel

Då man ställer den årliga folkökningen i relation till medelfolkmängden (figur 2) ser man att utvecklingen inte alls är så jämn. Under detta årtionde rör vi oss på en alldeles annan nivå än i början av århundradet. Ännu i mitten av 1950-talet var folkökningen 11 promille, medan den år 1990 var 4,83 promille. Det har skett en uppgång i folkökningen under de senaste fyra åren, men den når inte ännu heller samma nivå som i början av 1980-talet.



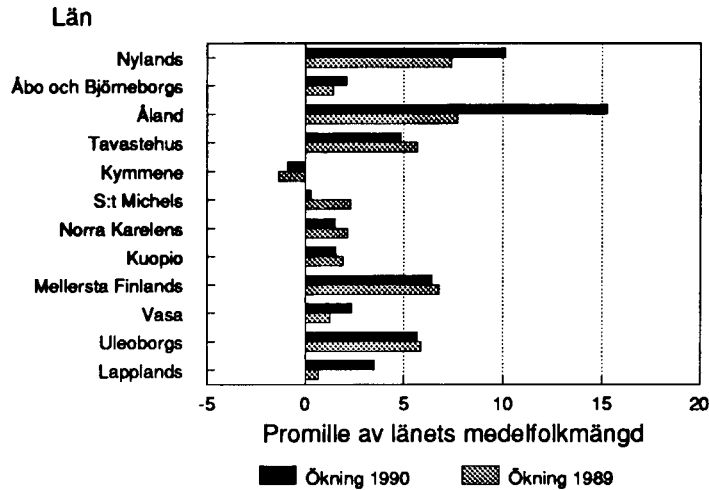
Figur 2. Befolkningsökning i förhållande till medelfolkmängden 1900-

Befolkningen i Finland är regionalt sett väldigt ojämnt fördelad. I figur 3 visas de olika länens andel av hela folkmängden från 1950-talet till 1990-talet. Nuförtiden bor 25 procent av befolkningen i Nyland, medan andelen för 40 år sedan var ca 17 procent. De minsta befolkningsandelarna (4 procent) har Norra Karelen och Lapplands län. På grund av hög nativitet har Uleåborgs och Lapplands län lyckats bevara sina andelar av befolkningen. Länen i det s.k. Mellanfinland har förlorat befolkningsandelar. Tavastehus län är, bortsett från Nyland, det enda länet vars befolkningsandel år 1990 är högre än för 40 år sedan.



Figur 3. Länens andel av befolkningen 1950, 1970 och 1990

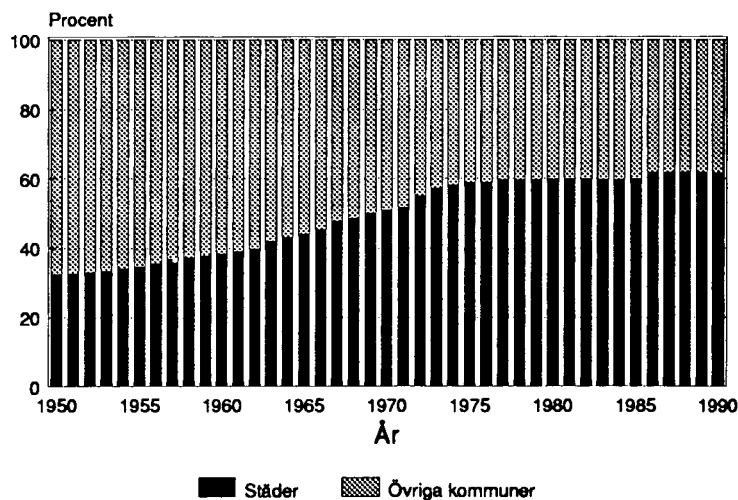
Då folkmängden ökat har också folkökningen fördelats ojämnt på olika län. Den relativa folkökningen i olika län under det senaste året framgår av figur 4, där folkökningen i länet visas i promille av medelfolkmängden i länet. Figuren visar uppgifterna för de två senaste åren. Folkmängden på Åland har relativt sett ökat mest under båda de två senaste åren. Av de övriga länen uppvisar Nyland fortfarande relativt sett den största folkökningen och länet är i ledningen med ännu större marginal än föregående år. Kymmene län är det enda där folkmängden minskat.



Figur 4. Den relativa befolkningsökningen i länen 1989 och 1990

Städer och övriga kommuner

Det har också skett en tydlig förändring i hur folkmängden fördelas på städer och landskommuner. År 1950 bodde 32 procent av befolkningen i städer och köpingar. Andelen har hela tiden ökat. I år är redan 62 procent av Finlands befolkning bosatt i de 94 städerna (figur 5). Under samma tid har antalet städer ökat med 31.



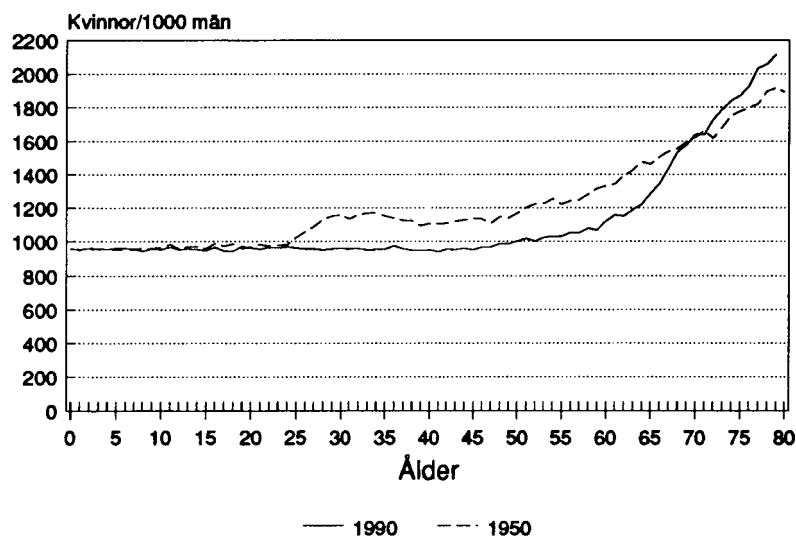
Figur 5. Befolkningens fördelning på städer och övriga kommuner 1950-

I år har man för första gången på försök tagit i bruk en ny kommunklassificering, där kommunerna delas in i tre klasser utgående från graden av urbanitet. Kriteriet är, oberoende av kommunform, tätortsbefolkningens procentuella andel av kommunens befolkning och den största tätortens storlek. Till *urbana kommuner* förs kommuner där minst 90 procent av befolkningen bor i tätorter eller där folkmängden i den största tätorten är 15 000 personer. Med *tätortskommuner* avses kommuner där 60 - 90 procent av befolkningen bor i tätorter och där det bor 4 000 - 15 000 personer i den största tätorten. Övriga kommuner är *landsbygdskommuner*. Enligt denna fördelning är av Finlands befolkning bosatta i

urbana kommuner	54 %
tätortskommuner	13 %
landbygdskommuner	33 %.

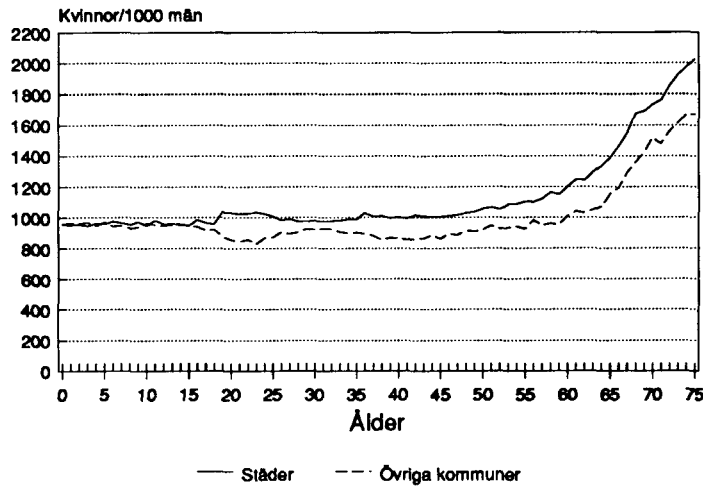
Kön

År 1990 bodde det 2 426 204 män och 2 572 274 kvinnor i Finland. I procent är detta 48,54 procent män och 51,46 procent kvinnor. I medeltal går det 1 000 män på 1 060 kvinnor. Relationstalet förändras kraftigt med åldern. Det går bara 955 flickor som inte fyllt ett år på tusen pojkar. Männen är i majoritet ända till åldersklassen för 49-åringar. Åldersklassen för 50-åringar är den första där kvinnorna är i majoritet. Bland 68-åringar går det redan 1 500 kvinnor på tusen män och gränsen för 2 000 kvinnor på tusen män går 10 år senare (figur 6). Motsvarande uppgifter för år 1950 har för jämförelsens skull ritats in i figuren med bruten linje. Då vägde relationstalet över till kvinnornas fördel redan fr.o.m. 25-åringar, vilket berodde på kriget. Nu, 40 år senare, förklaras den kraftigt stigande kurvan från 65-åringarna uppåt delvis av de män som stupade i kriget.



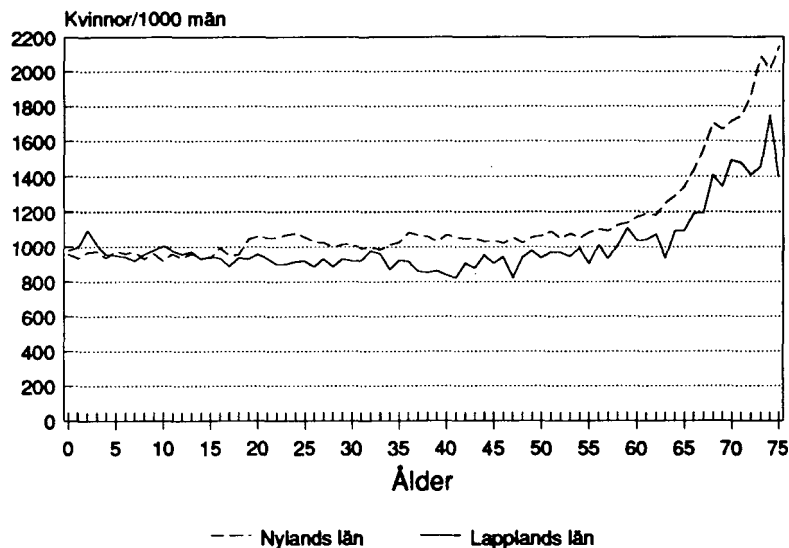
Figur 6. Antalet kvinnor per 1000 män efter ålder, 0 - 80-åringar år 1950 och 1990

Skillnaden i antal till kvinnornas fördel är också märkbart större i städer än i övriga kommuner. Kurvorna för städer och övriga kommuner löper dock jämsides till 18 års åldern, men därefter går relationstalen i sär, eftersom kvinnorna bland landsbygdsungdomarna är mer benägna att flytta till städerna än männen. I medeltal går det 1 103 kvinnor på tusen män i städer och 995 i övriga kommuner.



Figur 7. Antalet kvinnor per 1000 män i städer och övriga kommuner efter ålder

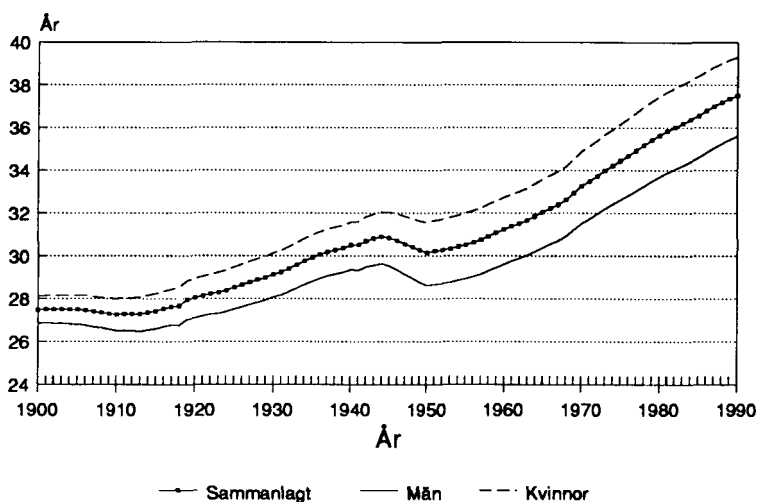
De län som har den största folkmängden har också den största procentuella andelen kvinnor. Nylands län har den största andelen kvinnor, dvs. 1 105 kvinnor på tusen män. Kvinnomajoriteten börjar i Nyland redan i åldersklassen för 19-åringar. Lapplands län är det enda där männen är i majoritet. Där går det 990 kvinnor på 1 000 män och kvinnomajoriteten börjar först vid 59-åringarna.



Figur 8. Antalet kvinnor per 1000 män i Nylands och Lapplands län efter ålder

Åldersstrukturen

År 1990 var medelåldern för befolkningen i landet 37,5 år. Kvinnorna var i medeltal äldre än männen. Medelåldern för kvinnor var 39,3 och för män 35,6 år. Utvecklingen av befolkningens medelålder under detta århundrade visas i figur 8. Befolkningen har från början av århundradet i medeltal blivit 10 år äldre. De stora kohorterna som föddes i slutet av 1940-talet märks i form av en tydlig sänkning av medelåldern. Skillnaden mellan kvinnor och män var i början av århundradet 1,3 år; i år är den 3,7 år. Från 1950-talet har skillnaden varit nästan oförändrad.



Figur 9. Befolkningens medelålder under detta sekel

Befolkningens åldrande syns tydligt i de följande befolkningspyramiderna. Den åldersgrupp som var yngst på 1950-talet befinner sig redan i mitten av pyramiden. (Figur 10.)

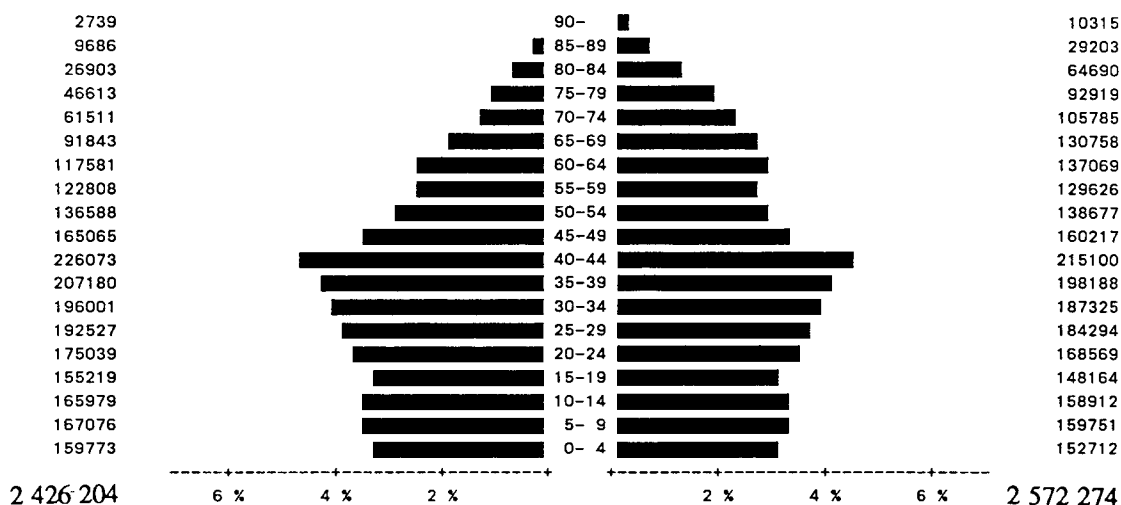
Den rekordstora kohorten som föddes efter kriget 1947 (108 168 födda) är fortfarande den största åldersgruppen i Finland och uppgick år 1990 till 90 028. Krigens verkan är annars också fortfarande tydligt märkbar i befolkningens åldersstruktur. Den nedgång i nativiteten som förorsakades av andra världskriget liksom "baby-boomen" efter vapenstilleståndet märks tydligt. Inbördeskriget märks fortfarande i det låga antalet personer som är födda år 1919, dvs. i att det finns så få 71-åringar. (Figur 11.)

Män

Ålder

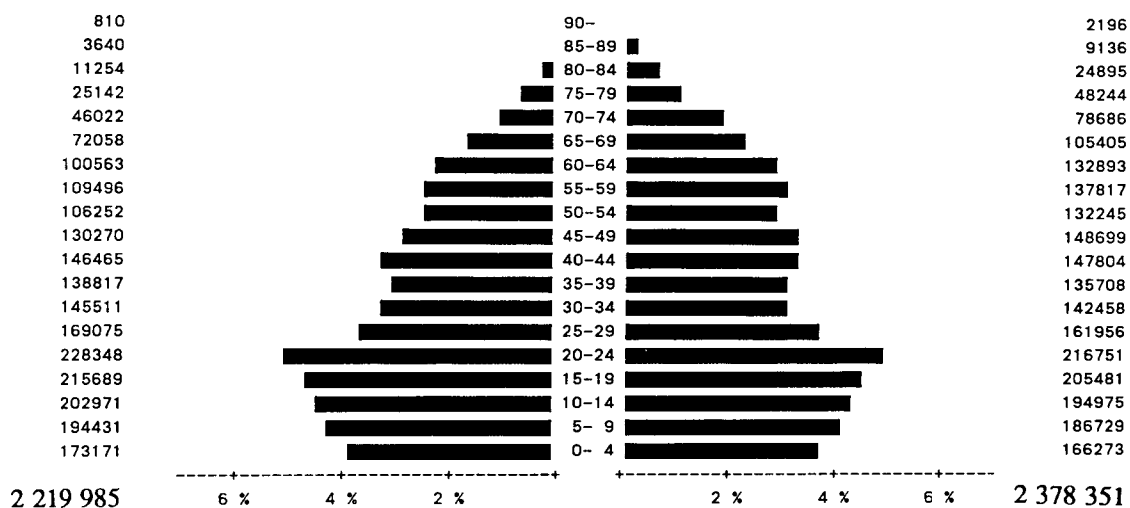
Kvinnor

1990



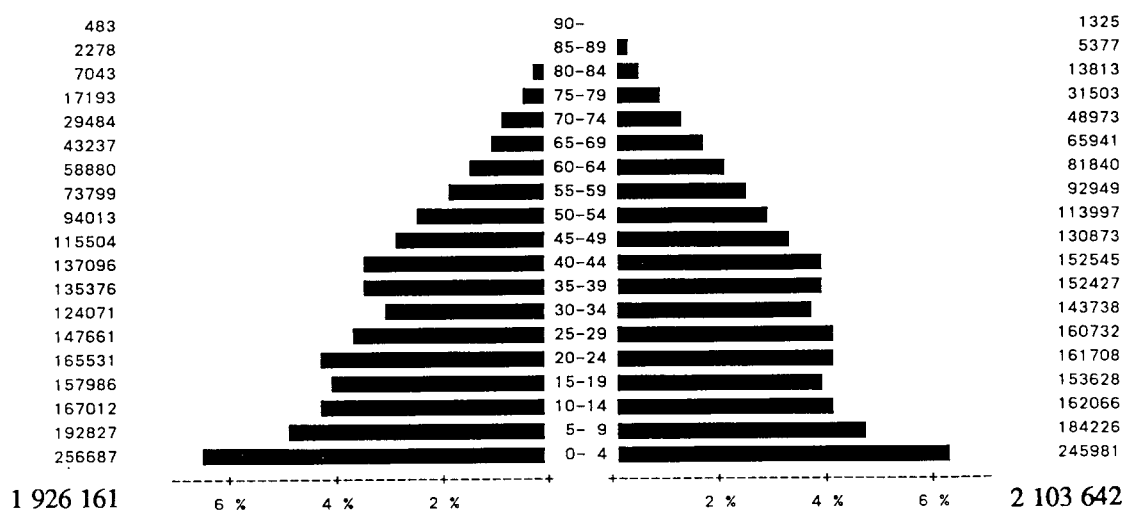
Ålder

1970

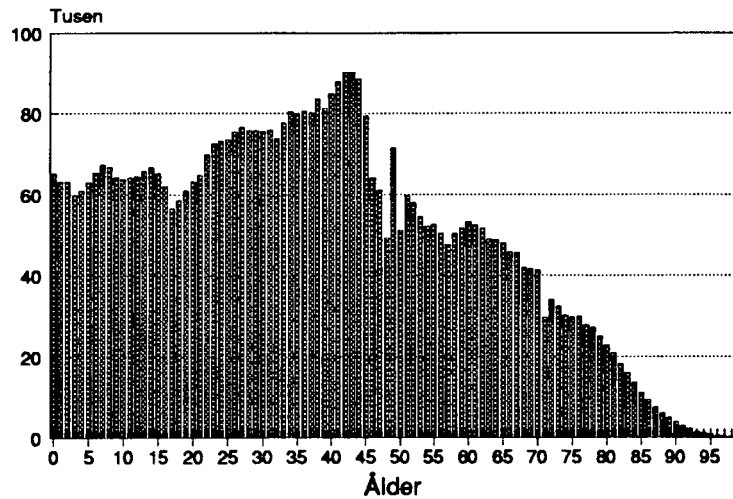


Ålder

1950



Figur 10. Befolkningens procentuella åldersfördelning efter kön år 1950, 1970 och 1990

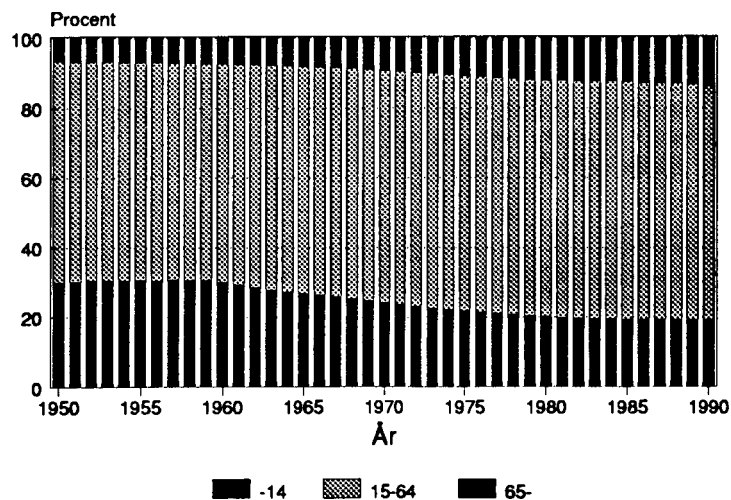


Figur 11. Befolkningen efter ålder 1990

Förändringen i befolkningens åldersstruktur från 1950-talet åskådliggörs i följande bild där befolkningen har delats in i barn (0 - 14 år), personer i arbetsför ålder (15 - 64 år) och personer i pensionsålder (65 - år). Barnens andel av befolkningen var under hela 1950-talet ca 30 procent. Under de två följande årtiondena minskade andelen stadigt. I början av 1980-talet sjönk barnens andel redan under 20 procent och nivån har varit densamma under hela 1980-talet. År 1990 var barnens andel av befolkningen 19,3 procent.

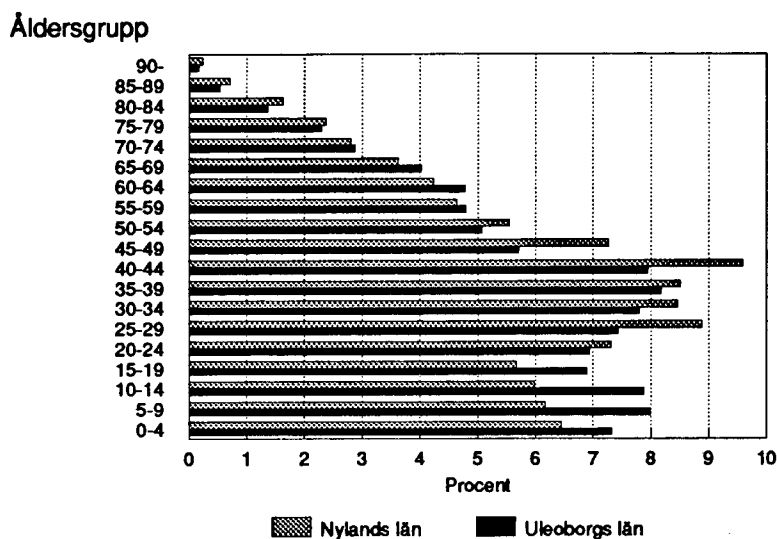
Andelen personer i arbetsför ålder har under den granskade perioden varit som lägst åren 1957 - 1959. Då utgjorde de som var i arbetsför ålder 62,1 procent av befolkningen. Under 1960- och 1970-talen ökade andelen personer i arbetsför ålder stadigt mot sin höjdpunkt 1984, då den var 68,1 procent. Därefter har det skett en stadig nedgång; år 1990 var 67,2 procent av befolkningen i arbetsför ålder.

Relativt sett har andelen personer i pensionsålder ökat kraftigast. År 1950 var endast 6,6 procent av befolkningen i pensionsåldern, medan andelen år 1990 har fördubblats till 13,5 procent.



Figur 12. Åldersgruppernas relativa andelar av hela befolkningen 1950-

De olika länen skiljer sig från varandra i fråga om åldersfördelningen. Störst är skillnaden mellan Nylands och Uleåborgs län. Då man ser på femårs åldersklasser visar det sig att barnen i Nyland i medeltal utgör endast 3/4 av de åldersklasser som är i sin bästa arbetsföra ålder (30 - 44-åringar). I Uleåborgs län är åldersklasserna ungefär lika stora från den yngsta ända till åldersklassen för 40 - 45-åringar.



Figur 13. Befolkningens relativa åldersfördelning 1990 i Nylands och Uleåborgs län

Medelåldern är högst i Kymmene och S:t Michels län (39,3 år och 39,2 år). Lägst är den i det barnrika Uleåborgs län (35,0 år). Medelåldern är näst lägst i Lapplands län (35,9 år) och på tredje plats är Nylands län med en medelålder på 36,6 år.

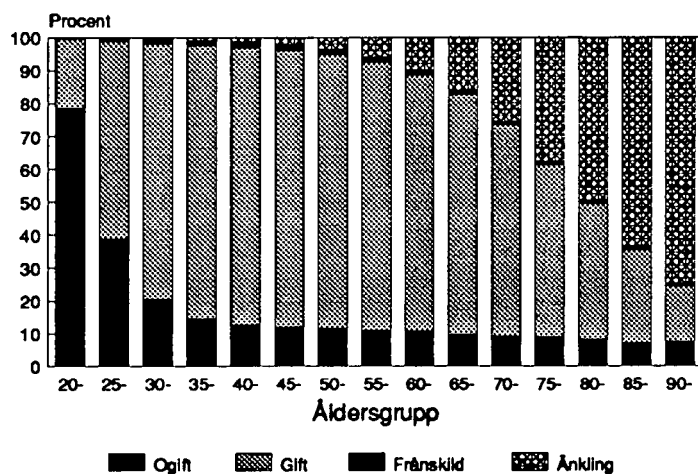
Civilstånd

Av de kvinnor som år 1990 fyllt 20 år var 53,2 procent gifta och av männen 58,4 procent. Orsaken till att den procentuella andelen gifta kvinnor är lägre än andelen gifta män är att kvinnor lever längre. Av kvinnorna är 14,5 procent änkor, medan endast 2,9 procent av männen är änklingar. Allt som allt har den största förändringen av procentuella andelar från 1950-talet varit att andelen fränskilda personer av båda könen ökat till mer än det tredubbla.

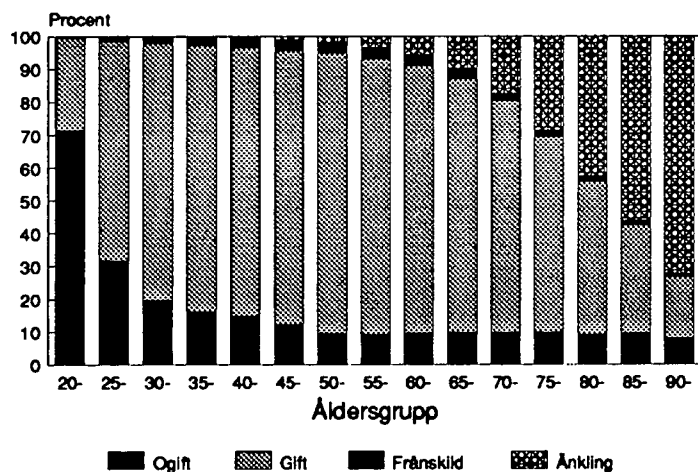
Andelen gifta män har också minskat märkbart (med 10 procentenheter). Förändringarna i befolkningens fördelning på civilstånd framgår tydligast av följande stapeldiagram, där de olika åldersgruppernas relativa fördelning på civilstånd visas för åren 1950, 1970 och 1990.

Orsaken till att andelen män som är gifta sjunker är att äktenskap ingås allt senare. År 1950 var endast 39 procent av männen i åldern 25 - 29 ogifta; 1990 var 66 procent av åldersgruppen ogift. Den relativa andelen ogifta kvinnor är i stort sett oförändrad men åldersstrukturen har förändrats. På 1950-talet gifte sig många kvinnor redan tidigare än de gör år 1990, men andelen ogifta kvinnor var rätt stor i alla åldersgrupper. Av de kvinnor som var i medelåldern var nästan 20 procent ogifta. Ett exempel är åldersklassen för 50 - 54-åringar där de ogifta kvinnorna 1950 utgjorde 19 procent och 1990 bara 9 procent.

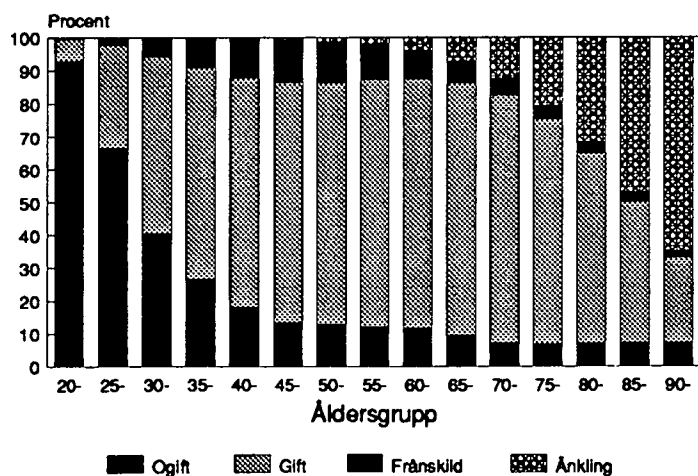
Också ökningen av den relativa andelen fränskilda personer syns tydligt i figuren. Andelen fränskilda män är något mindre än andelen fränskilda kvinnor. Fränskilda män gifter tydligen oftare om sig, eller så går de bort. (Figuren 14 - 19)



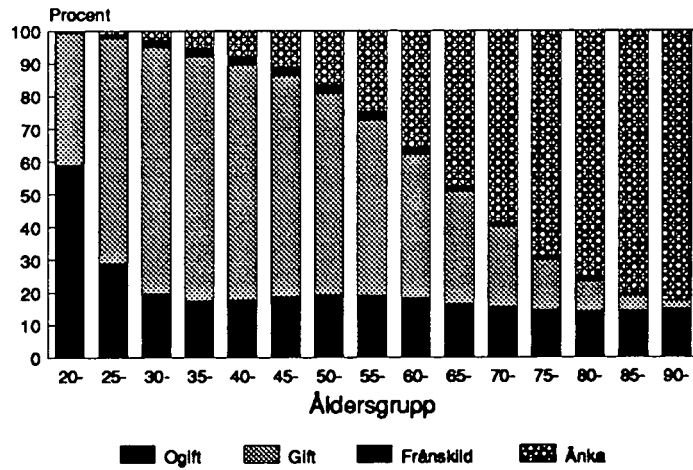
Figur 14. Männens civilstånd efter åldersgrupp 1950, relativ fördelning



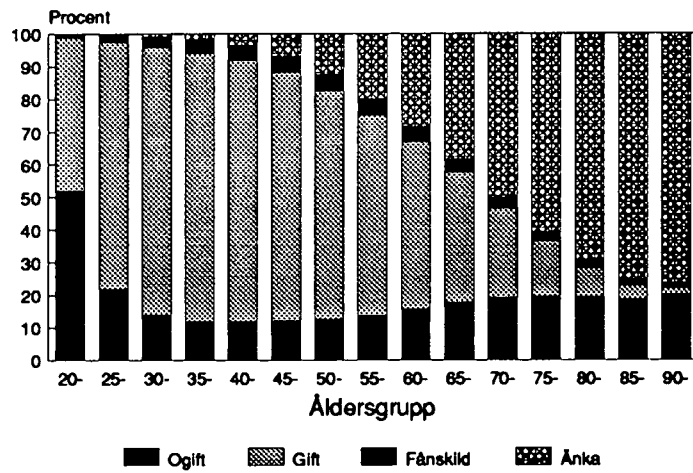
Figur 15. Männens civilstånd efter åldersgrupp 1970, relativ fördelning



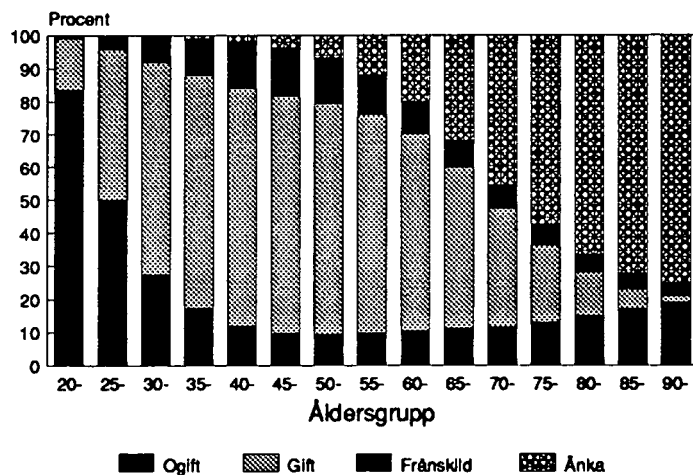
Figur 16. Männens civilstånd efter åldersgrupp 1990, relativ fördelning



Figur 17. Kvinnornas civilstånd efter åldersgrupp 1950, relativ fördelning



Figur 18. Kvinnornas civilstånd efter åldersgrupp 1970, relativ fördelning



Figur 19. Kvinnornas civilstånd efter åldersgrupp 1990, relativ fördelning

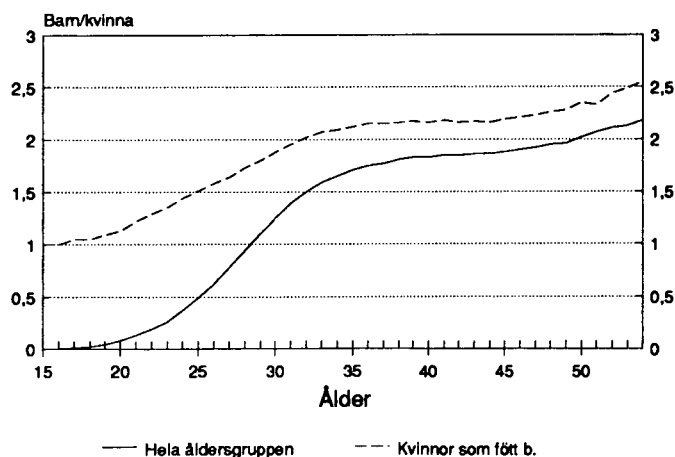
Antalet barn

Materialet över befolkningens struktur ger även uppgifter om hur många barn de kvinnor har som är fast bosatta i landet. Materialet är tyvärr inte tillförlitligt när det gäller kvinnor över 54 år. Figur 20 anger hur stor andel av kvinnorna i de olika åldersklasserna som fött barn. Hos kvinnor över 40 år är andelen ca 86 procent och den är rätt jämnt fördelad på åldersklassen. När det gäller 35-åringar är andelen 80 procent och bland 30-åringar är barnafödernas andel 68 procent. Framtiden visar om andelen barnafödernas av de kvinnor som nu är i trettioårs åldern blir lika stor som hos de äldre åldersklasserna som granskas här (figur 20).



Figur 20. Andelen barnafödernas av åldersgruppen 1990

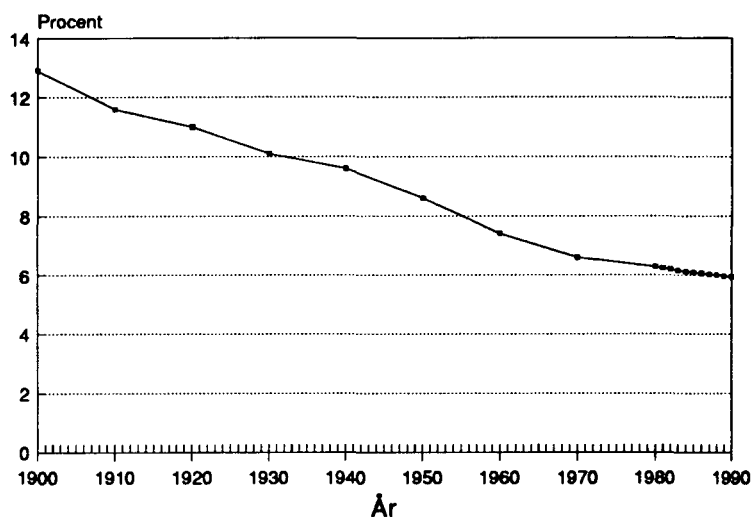
Figur 21 åskådliggör hur många barn en kvinna som fött barn i medeltal har. I äldre åldersklasser ökar barnens antal även om andelen föderskor inte ökar. Äldre kvinnor har i medeltal fött flera barn. Figuren ger även uppgifter för hela åldersklassen om hur många barn kvinnorna har. Även detta antal är större då det gäller äldre kvinnor. Kvinnor som fyllt 50 år har i medeltal fler än två barn, motsvarande tal för 45-åringar är bara 1,88 och det kommer knappast att stiga.



Figur 21. Antalet barn efter moderns ålder 1990

Modersmål

I Finland talas det nästan tvåhundra språk. Av befolkningen anger 93,5 procent finska språket som sitt modersmål. Andelen svenskspråkiga är 5,9 procent. De svenskspråkigas andel har sjunkit under hela 1900-talet. Vid sekelskiftet var andelen svenskspråkiga 12,9 procent (Figur 22). Antalet svenskspråkiga vid sekelskiftet var 350 000 och i år litet under 300 000. På basis av de svenskspråkiga invånarnas åldersstruktur kan man anta att deras andel av den totala befolkningen fortfarande sjunker. De svenskspråkiga barnens procentuella andel är mindre än de finskspråkigas och den relativa andelen svenskspråkiga i pensionsåldern är nästan dubbel jämfört med finskspråkiga.



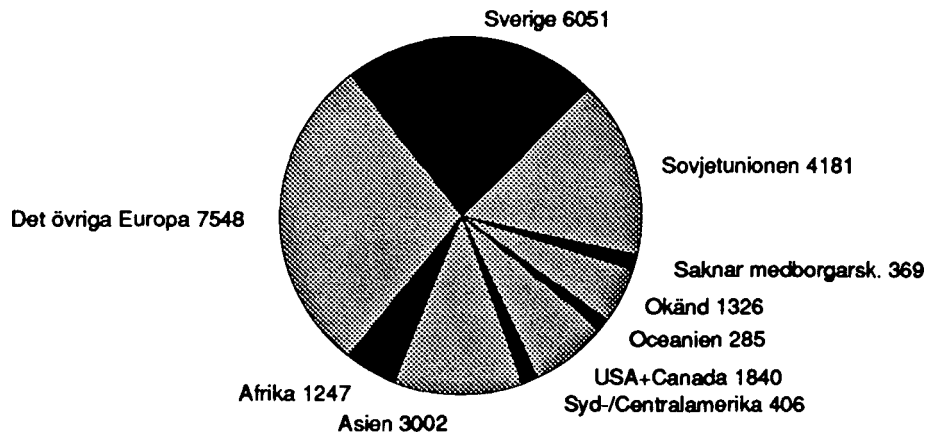
Figur 22. Andelen svenskspråkiga av befolkningen 1900-

Om man lämnar ut Åland, som är 95 procentig svenskspråkig, är de mest svenskspråkiga länen Vasa län (23 procent) och Nylands län (11 procent).

I Finland finns det bara 1 734 personer med samiska som modersmål, dvs. 0,035 procent av befolkningen, men i Utsjoki majoriteten av befolkningen (53 procent) talar samiska. De största grupperna som talar ett främmande språk är de som talar ryska (3 884 personer) och engelska (3 569 personer). På tredje plats kommer personer med tyska som modersmål (2 427 personer). Mer än ettusen personer talar vietnamesiska, estniska och arabiska. Ytterligare finns det sex språk som talas av fler än 500 personer: polska, spanska, turkiska, kinesiska, franska och ungerska.

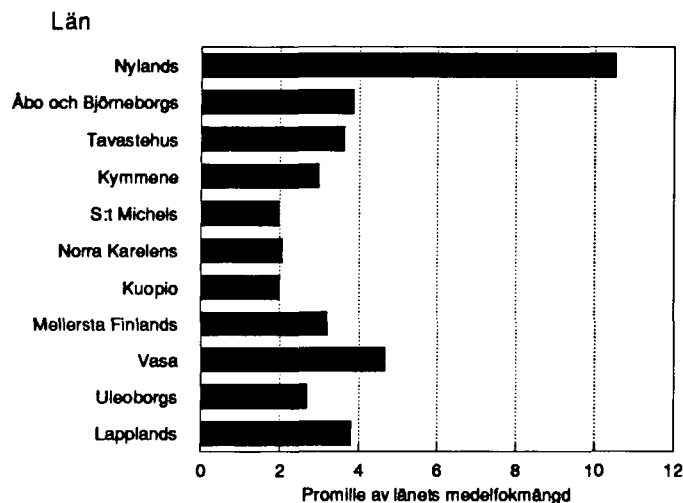
Nationalitet

Av befolkningen i Finland har 99,5 procent även finskt medborgarskap. I Finland bor det stadigvarande 26 255 personer som har annat medborgarskap. Från förra året har antalet ökat med ca 5 000 personer. Den största utländska gruppen utgörs av svenska medborgare (6 051 personer). Andelen sovjetiska medborgare har ökat mest. Nu är deras antal 4 181 personer, året innan var det 2 394.



Figur 23. Utländska medborgare bosatta i Finland 1990

Hälften av de utländska medborgarna bor i Nyland. Inom huvudstadsregionen är antalet 10 000. I figur 24 har andelen utländska medborgare ställts i relation till medelfolkmängden i de olika länen. Ett undantag är Åland, som lämnats bort helt och hållet. På Åland är 34 promille av befolkningen utlänningar. Av dessa är majoriteten svenska medborgare. I figuren fästs uppmärksamheten vid den stora andelen utlänningar i Vasa och Lapplands län. Även dessa andelar kan förklaras med svenska medborgare. I dessa län är de svenska medborgarnas andel över hälften av de utländska medborgarna. Således är antalet 'riktiga' utländska medborgare (dvs. sådana som inte är återflyttare) inte dess större än i andra delar av landet.



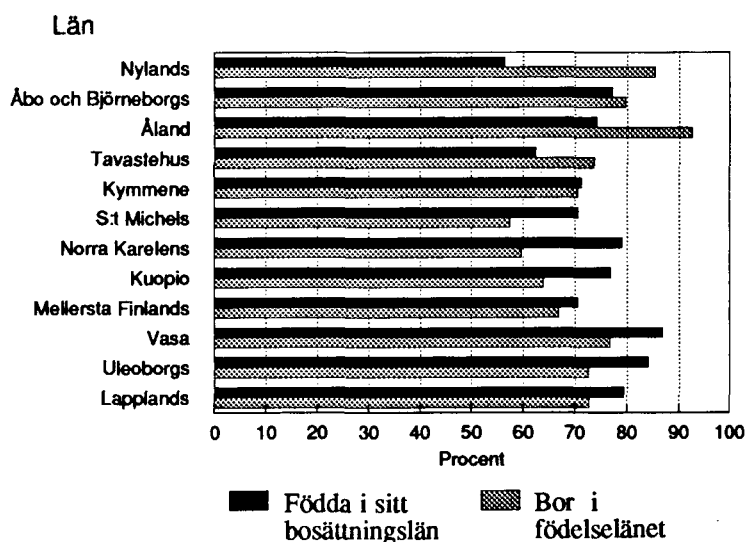
Figur 24. Utländska medborgare länsvis i förhållande till medelfolkmängden

Trots att ungefär lika många anger ett främmande språk som sitt modersmål som det finns utländska medborgare är dessa grupper inte tillnärmelsevis desamma. Av de utländska medborgarna uppger 21 procent finska som sitt modersmål och 14 procent svenska (sammanlagt 9 243 personer). Här är det synbarligen frågan om återflyttare, som inte återtagit sitt finska medborgarskap. Å andra sidan finns det 7 785 personer bland finska medborgare som talar ett främmande språk som sitt modersmål. En del av dessa kan antas vara före detta utländska medborgare. För närvarande finns uppgifter om detta inte tillgängliga.

Födelseort

Närapå hälften av finländarna bor i sin födelsekommun. I sitt födelselän bor 70 procent av befolkningen. När det gäller andelen infödda länsbor förekommer det stora skillnader mellan de olika länen. Av invånarna i Nylands län är bara 56 procent födda i Nyland. Det bor näst minst infödda länsbor i Tavastehus län (62 procent). I de övriga länen uppgår siffrorna till mer än 70 procent. Det bor mest infödda länsbor i Vasa (87 procent) och Uleåborgs län (84 procent). Till dessa län flyttar man således minst från andra län.

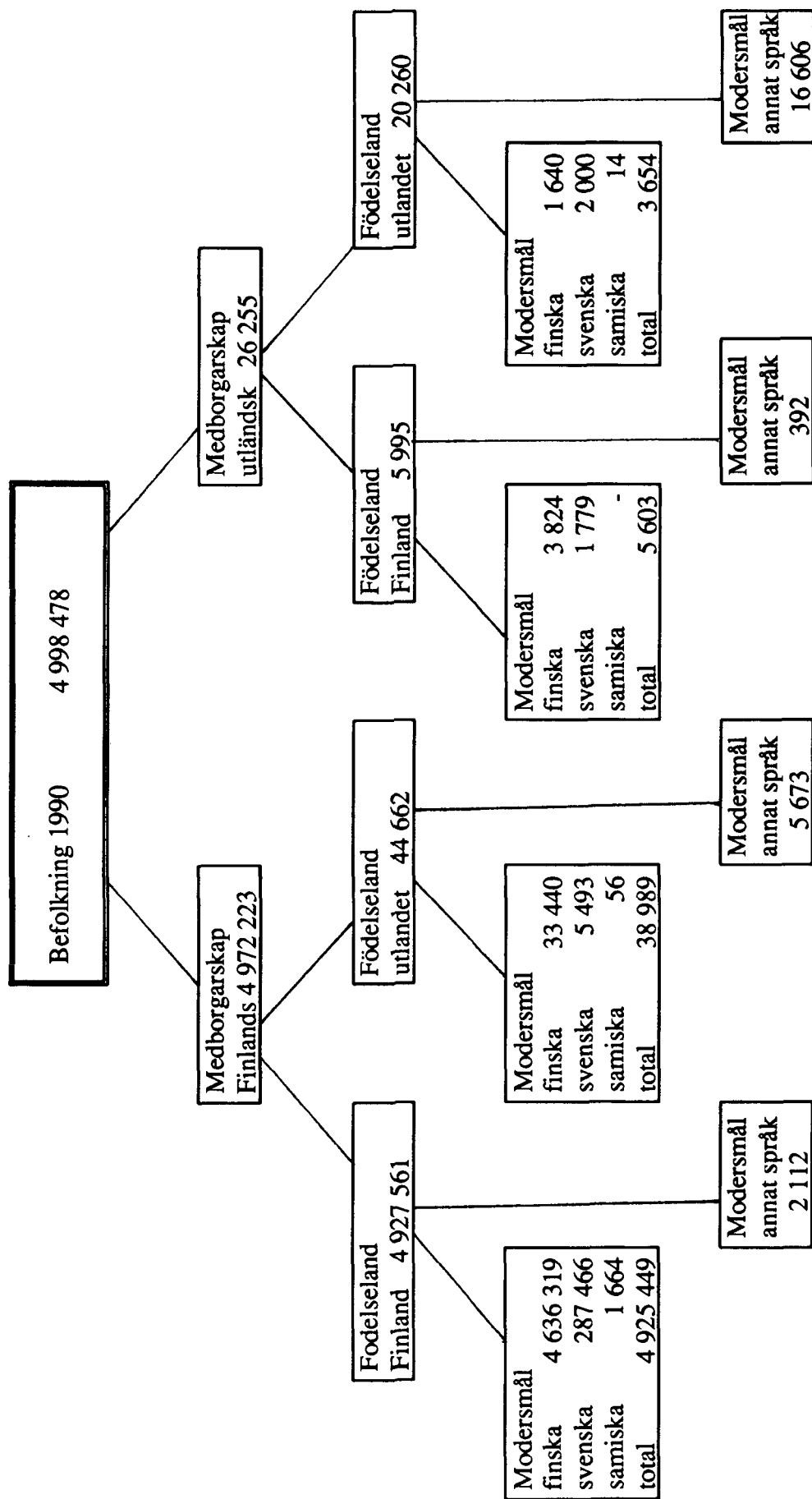
Man kan även granska uppgifterna tvärtom, dvs. genom att se i vilka län personer som flyttat från sitt födelselän bosatt sig. Här placerar sig Nylands län i täten. När det gäller den i landet bosatta befolkningen har 85 procent av de personer som fötts i Nyland även stannat kvar där. Härefter följer Åbo och Björneborgs län (80 procent). Mest flyttar folk från S:t Michels (57 procent) och Norra Karelen (60 procent).



Figur 25. Personer som är födda i sitt bosättningslän och personer som bor i sitt födelselän 1990

I Finland bor det 65 000 personer som fötts utomlands. Av dessa personer är 45 000 finska medborgare. Av dem som fötts utomlands har 43 000 finska eller svenska som modersmål. Den största gruppen som fötts utomlands är de personer som fötts i Sverige, 24 500 personer. Härefter följer Sovjetunionen, 9 700 personer. Övriga länder med över tusen födda är bara USA och Tyskland (2 400 i vardera) och Vietnam (1 550).

Följande schema anger befolkningsstrukturen i Finland efter nationalitet, födelse-land och modersmål.



Figur 26. Finlands befolkning enligt medborgarskap, födelseland och modersmål

Population Structure of Finland

Population size

At the end of 1990, the population of Finland - i.e. the permanent residents of Finland, whether Finnish or foreign citizens - numbered 4,998,478. This represents an increase of 24,000 compared with the end of 1989, which is 4,000 more than the corresponding increase during 1989. The population growth is due partly to the increased number of births and partly to immigration.

The population grew by 4.83 per thousand during 1990. Population growth has been on the increase for the past four years but has not yet reached the level of the early Eighties.

The regional distribution of the population of Finland is very uneven. Uusimaa province (county) alone accounts for 25 per cent of the population, compared with about 17 per cent forty years ago. Uusimaa continues to lead the other provinces in proportional population growth and has strengthened its leading position from the previous year. Kymi province is the only province whose population has declined.

Sex

In 1990, Finland had a male population of 2,426,204 and a female population of 2,572,274. In relative terms, the male-female breakdown was 48.54 per cent and 51.46 per cent. There were 1,060 females for every 1,000 males on average. The ratio changes radically with age. Among infants under one year, there were only 955 girls for every 1,000 boys. Men were in the majority up until the age group of 49 years. Those aged 50 were the first age group in which women were in the majority. Among those aged 68, there were already 1,500 women for every 1,000 men, and the mark of 2,000 was reached by those aged 78.

Age structure

The average age of the resident population was 37.5 years in 1990. Women were older than men on average: the average age of women was 39.3 years and of men 35.6 years. Since the beginning of this century, the average age of the population has increased by ten years. From 1.3 years at the beginning of the century, the difference between women and men had increased to 3.7 years by 1990. Since the Fifties, the difference has remained virtually unchanged.

Children (0-14 years) accounted for about 30 per cent of the population throughout the Fifties. The next two decades marked a steady decline in their proportion. Throughout the Eighties, the figure was less than 20 per cent. In 1990, children accounted for 19.3 per cent of the population.



The population of working age (15-64 years) as a proportion of the whole population was lowest, 62.1 per cent, between 1957 and 1959. The figure rose steadily during the Sixties and Seventies, peaking in 1984, when it was 68.2 per cent. The proportion of the population of working age has declined steadily since then and was 67.2 per cent in 1990.

The population of retirement age (65 years or over) as a proportion of the whole population has grown fastest. Only 6.6 per cent in 1950, the figure had doubled by 1990, to 13.5 per cent.

Marital status

Of women aged over 20 years, 53.2 per cent were married in 1990. The corresponding figure for men was 58.4 per cent. The difference between the figures is due to the fact that women live longer than men. Of women, 14.5 per cent were widowed; of men, only 2.9 per cent. All in all, the biggest changes since the Fifties have occurred in the proportion of divorced persons; the figures of both sexes had more than trebled by 1990.

Number of children

The data on population structure also allows us to consider the female population with reference to the number of their children. Unfortunately, the data are not reliable with respect to women over 54 years of age. Among women aged 40 or older, the proportion of those who have given birth to one or more children is about 86 per cent. The figures for women aged 35 and 30 are 80 per cent and 68 per cent, respectively. It remains to be seen whether the women aged 30 will in time show as high figures as do the oldest age groups today.

Older women have given birth to more children on average than younger women. Women over 50 years of age average more than two children as calculated for the whole age group. The corresponding figure for women aged 45 is only 1.88 and is unlikely to rise.

Mother tongue

Close to 200 different languages are spoken in Finland. Of the population, 93.5 per cent report Finnish as their mother tongue and 5.9 per cent Swedish. The proportion of the Swedish-speaking population has been on the wane throughout this century. At the turn of the century their proportion was 12.9 per cent.

The age structure of the Swedish-speaking population suggests that their proportion will continue to decline. Among the Swedish-speaking population, the proportion of children is lower than among the Finnish-speaking population and the proportion of persons of retirement age is nearly twice as high as among the Finnish-speaking population.

Lappish is the mother tongue of 1,734 people in Finland, or of 0.035 per cent of the whole population. The largest foreign-language population groups are those speaking Russian (3,884), English (3,569) and German (2,427). Vietnamese, Estonian and Arabic are spoken by groups of more than 1,000 people. Polish, Spanish, Turkish, Chinese, French and Hungarian are spoken by groups of more than 500 people.

Citizenship

Of the population of Finland, 0.5 per cent are foreign citizens. The permanent residents of Finland include 26,255 foreign citizens, an increase of about 5,000 on the previous year. Swedish citizens constitute the biggest single group of foreign citizens (6,051). The number of Soviet citizens has grown most, from 2,394 in 1989 to 4,181 in 1990.

Of the foreign citizens, half live in Uusimaa province, 10,000 of them in the metropolitan area of Helsinki.

Although the population group with foreign mother tongues and the group with foreign citizenships are roughly the same size, they are far from identical. Of foreign citizens, 21 per cent report Finnish as their mother tongue and 14 per cent Swedish (a total of 9,243 people). Evidently, these people are Finnish emigrants who have resettled in Finland but have not resumed their Finnish citizenship. On the other hand, 7,785 Finnish citizens have a mother tongue other than one of the national languages of Finland. A proportion of them can be assumed to be naturalized Finnish citizens; there is no information on this available at the level of the whole population.

Place of birth

Of the population of Finland, nearly half live in their native local district and 70 per cent in their native province.

The foreign-born population of Finland numbers 65,000. Of them, 45,000 are Finnish citizens and 43,000 report Finnish or Swedish as their mother tongue. Those born in Sweden constitute the biggest single foreign-born population group (24,500). They are followed by those born in the Soviet Union (9,700), the United States (2,400), Germany (2,400) and Vietnam (1,550).



Koko maa ja läänit
Hela landet och länen
Whole country and provinces

1. VÄESTÖ SIVILLISÄÄDYN JA SUKUPUOLEN MUKAAN 1971 - 1990
FOLKMÄNGD EFTER CIVILSTÄND OCH KÖN 1971 - 1990
POPULATION BY MARITAL STATUS AND SEX 1971 - 1990

VUOSI ÅR YEAR	YHTEENSÄ SUMMA TOTAL			NAIMATTOMAT OGIFTA SINGLE				NAIMISISSA OLEVAT GIFTA MARRIED		LESKET ÄNKLINGAR OCH ÄNKOR WIDOWED		ERONNEET FRÅNSKILDA DIVORCED	
				IKÄ - ÅLDER - AGE									
	MS	M	N	-14		15-		M	N	M	N	M	N
				M	N	M	N						
1971	4 625 912	2 234 037	2 391 875	558 952	537 057	573 162	523 815	1 021 484	1 027 940	45 864	240 030	34 575	63 033
1972	4 653 401	2 249 051	2 404 350	548 783	526 995	582 658	527 855	1 031 817	1 038 036	46 409	243 446	39 384	68 018
1973	4 678 761	2 262 142	2 416 619	540 158	518 091	589 883	530 621	1 040 863	1 047 338	46 558	247 024	44 680	73 545
1974	4 702 387	2 273 815	2 428 572	532 665	510 960	596 972	533 804	1 046 635	1 053 230	46 952	250 834	50 591	79 744
1975	4 720 492	2 282 115	2 438 377	526 241	504 303	604 040	538 349	1 048 974	1 055 886	47 295	254 343	55 565	85 496
1976	4 730 836	2 286 392	2 444 444	519 644	497 412	609 138	541 019	1 049 490	1 056 493	47 692	258 377	60 428	91 143
1977	4 746 967	2 295 668	2 451 299	513 667	491 564	614 751	541 701	1 051 569	1 054 747	48 372	264 078	67 309	99 209
1978	4 758 088	2 300 790	2 457 298	505 890	483 896	622 872	546 515	1 050 906	1 053 908	48 685	267 837	72 437	105 142
1979	4 771 292	2 306 784	2 464 508	498 666	477 343	630 942	551 917	1 050 807	1 053 494	49 098	271 262	77 271	110 492
1980	4 787 778	2 314 843	2 472 935	493 317	471 892	638 826	556 866	1 052 393	1 055 014	49 062	273 783	81 245	115 380
1981	4 812 150	2 327 473	2 484 677	489 174	467 618	648 186	563 074	1 055 428	1 057 893	49 292	276 032	85 393	120 060
1982	4 841 715	2 342 869	2 498 846	486 950	465 090	657 312	568 896	1 058 991	1 061 329	49 821	278 412	89 795	125 119
1983	4 869 858	2 357 172	2 512 686	486 152	464 186	665 899	574 885	1 061 214	1 063 442	50 052	280 286	93 855	129 887
1984	4 893 748	2 369 228	2 524 520	486 586	464 919	672 093	578 476	1 062 428	1 064 580	50 221	281 935	97 900	134 610
1985	4 910 664	2 377 780	2 532 884	486 551	464 981	678 619	583 023	1 059 946	1 061 950	50 147	283 176	102 517	139 754
1986	4 925 644	2 385 866	2 539 778	486 768	464 844	684 201	586 856	1 057 955	1 059 897	50 348	283 705	106 594	144 476
1987	4 938 602	2 392 868	2 545 734	487 218	465 725	688 103	588 577	1 055 821	1 057 730	50 823	283 992	110 903	149 710
1988	4 954 359	2 401 368	2 552 991	490 612	469 369	690 985	589 016	1 050 593	1 052 624	51 044	284 050	118 134	157 932
1989	4 974 383	2 412 760	2 561 623	491 934	470 335	699 024	594 959	1 043 690	1 045 693	51 392	283 405	126 720	167 231
1990	4 998 478	2 426 204	2 572 274	492 828	471 375	709 256	602 327	1 038 939	1 040 875	51 493	282 566	133 688	175 131

2. VÄESTÖ IÅN MUKAAN SEKÄ 1000 MIESTÄ VASTAAVA NAIŠTEN MÄÄRÄ 1950 - 1990
FOLKMÄNGD EFTER ÅLDER SAMT ANTAL KVINNOR PÅ 1000 MÄN 1950 - 1990
POPULATION BY AGE AND NUMBER OF FEMALES PER 1000 MALES 1950 - 1990

IKÄ ÅLDER AGE	LUKU - ANTAL - NUMBER					PROSENTTIA PERCENT					NAIŠIA 1000 MIEŠTÄ KOHTI KVINNOR PÅ 1000 MÄN FEMALES PER 1000 MALES					
	1950	1960	1970	1980	1990	1950	1960	1970	1980	1990	1990 R *)	1950	1960	1970	1980	1990
YHTEENSÄ SUMMA TOTAL	4 029 803	4 446 222	4 598 336	4 787 778	4 998 478	100,0	100,0	100,0	100,0	100,0	100,0	1092	1075	1071	1068	1060
- 4	502 669	408 588	339 444	319 531	312 485	12,5	9,2	7,4	6,7	6,3	5,8	958	959	960	956	956
5- 9	377 054	439 421	381 160	300 578	326 827	9,3	9,9	8,3	6,3	6,5	5,7	955	962	960	953	956
10-14	329 082	492 178	397 946	345 100	324 891	8,2	11,0	8,6	7,2	6,5	5,8	970	961	961	960	957
15-19	311 614	372 438	421 170	380 152	303 383	7,7	8,4	9,1	7,9	6,1	5,8	972	966	953	959	955
20-24	327 244	312 651	445 099	381 371	343 608	8,1	7,0	9,7	8,0	6,9	6,2	977	966	949	952	963
25-29	308 392	289 347	331 031	403 524	376 821	7,7	6,5	7,2	8,4	7,5	6,1	1089	956	958	949	957
30-34	267 808	308 535	287 969	443 722	383 326	6,7	6,9	6,2	9,3	7,7	6,2	1159	986	979	940	956
35-39	287 797	294 434	274 525	331 554	405 368	7,1	6,6	6,0	6,9	8,1	6,7	1126	1102	978	953	957
40-44	289 641	256 081	294 269	285 468	441 173	7,2	5,8	6,4	6,0	8,8	8,1	1113	1182	1009	983	951
45-49	246 375	273 220	278 969	267 664	325 282	6,1	6,2	6,1	5,6	6,5	6,9	1133	1159	1141	998	971
50-54	208 013	270 526	238 497	280 688	275 265	5,2	6,1	5,2	5,9	5,5	5,5	1213	1166	1245	1056	1015
55-59	166 754	222 817	247 313	258 819	252 434	4,1	5,0	5,4	5,4	5,1	5,2	1259	1220	1259	1230	1056
60-64	140 720	178 185	233 456	212 225	254 650	3,5	4,0	5,1	4,4	5,1	5,6	1390	1360	1321	1402	1166
65-69	109 178	131 423	177 463	205 910	222 601	2,7	3,0	3,9	4,3	4,5	5,8	1525	1478	1463	1506	1424
70-74	78 457	95 949	124 708	173 942	167 296	2,0	2,2	2,7	3,6	3,3	4,9	1661	1697	1710	1698	1720
75-79	48 693	59 214	73 386	111 050	139 532	1,2	1,3	1,6	2,3	2,8	4,4	1832	1889	1919	2013	1993
80-84	20 852	28 786	36 149	58 743	91 593	0,5	0,6	0,8	1,2	1,8	3,2	1961	2060	2212	2439	2405
85-	9 460	12 429	15 782	27 737	51 943	0,2	0,3	0,3	0,6	1,0	2,1	2426	2334	2547	2805	3015
-14	1 208 805	1 340 187	1 118 550	965 209	964 203	30,0	30,1	24,3	20,2	19,3	17,3	961	961	960	957	956
15-64	2 554 358	2 778 234	3 052 298	3 245 187	3 361 310	63,4	62,5	66,4	67,8	67,2	62,3	1111	1079	1048	1011	984
65-	266 640	327 801	427 488	577 382	672 965	6,6	7,4	9,3	12,0	13,5	20,4	1674	1681	1690	1780	1812

*) Ruotsinkieliset
Svenskspråkiga
Swedish-speaking population

3. VÄESTÖ KANSALAISUUDEN, IÄN JA SUKUPUOLEN MUKAAN 31.12.1990
 FOLKMÄNGD EFTER MEDBORGARSKAP, ÅLDER OCH KÖN 31.12.1990
 POPULATION BY CITIZENSHIP, AGE AND SEX 31.12.1990

MAA, JONKA KANSALAINEN MEDBORGARSKAPSLAND COUNTRY OF CITIZENSHIP	MOLEMMAT SUKUPUOLET - BÅDA KÖNEN - BOTH SEXES						MIEHET - MÄN - MALES					
	YHT. SUMMA TOTAL	IKÄ - ÅLDER - AGE					YHT. SUMMA TOTAL	IKÄ - ÅLDER - AGE				
		-14	15-24	25-44	45-64	65-		-14	15-24	25-44	45-64	65-
SUOMI - FINLAND	4972223	959932	643283	1593824	1104174	671010	2411435	490576	328318	814278	539834	238429
MUUT MAAT - ÖVR. LÄNDER - OTH. COUNTR.	26255	4271	3708	12864	3457	1955	14769	2252	1940	7503	2208	866
EUROOPPA - EUROPA - EUROPE	13599	2257	1731	6100	2225	1286	8236	1236	905	3936	1551	608
RUOTSI - SVERIGE - SWEDEN	6051	1088	724	2009	1157	1073	3325	576	360	1186	731	472
NORJA - NORGE - NORWAY	530	110	92	229	78	21	296	58	43	125	53	17
TANSKA - DANMARK - DENMARK	484	83	62	218	81	40	300	41	26	138	64	31
ISLANTI - ISLAND - ICELAND	78	18	17	37	6	-	46	12	9	20	5	-
ALANKOM. - NEDERL. - NETHERLANDS	343	53	35	187	50	18	248	30	23	145	40	10
BELGIA - BELGIEN - BELGIUM	60	3	9	38	8	2	32	1	4	21	5	1
BULGARIA - BULGARIEN	159	18	22	105	14	-	90	10	5	65	10	-
ESPANJA - SPANIEN - SPAIN	279	38	37	165	35	4	200	25	20	121	32	2
IRLANTI - IRLAND - IRELAND	90	12	16	58	3	1	64	7	9	45	2	1
ISO-BRIT. - STORBRIIT. - UNITED KINGDOM	1365	206	187	773	172	27	977	119	118	587	138	15
ITALIA - ITALIEN - ITALY	395	49	47	228	55	16	303	23	27	193	48	12
ITÄVALTA - ÖSTERRIKE - AUSTRIA	145	17	14	87	22	5	96	10	11	53	19	3
JUGOSLAVIA - JUGOSLAVIEN - YUGOSLAVIA	75	6	12	49	7	1	64	6	10	41	6	1
KREIKKA - GREKLAND - GREECE	205	20	26	140	17	2	183	15	22	130	16	-
PORTUGALI - PORTUGAL	54	3	10	33	8	-	34	2	6	20	6	-
PUOLA - POLEN - POLAND	582	100	52	367	58	5	268	51	20	164	32	1
RANSKA - FRANKRIKE - FRANCE	327	54	39	194	32	8	209	26	29	129	20	5
ROMANIA - RUMÄNIEN	83	10	16	48	9	-	51	2	7	37	5	-
SAKSA - TYSKLAND - GERMANY	1568	211	222	766	326	43	1028	130	105	507	262	24
SVEITSI - SCHWEIZ - SWITZERLAND	279	43	32	135	55	14	191	24	25	92	41	9
TSEKKOSLOVAKIA - TJECKOSL. - CZECHOSL.	128	46	8	61	11	2	63	27	1	28	6	1
UNKARI - UNGERN - HUNGARY	308	68	49	167	21	3	160	40	24	84	10	2
MUU EUROOPPA - ÖVR. EUROPA - OTHER EUROPE	11	1	3	6	-	1	8	1	1	5	-	1
AASIA - ASIEN - ASIA	3002	430	530	1842	179	21	1774	217	287	1148	113	9
BANGLADESH	93	4	38	51	-	-	87	4	34	49	-	-
FILIPPIINIT - FILIPPIN. - PHILIPPINES	207	17	39	142	9	-	37	7	6	22	2	-
INTIA - INDIEN - INDIA	270	40	45	161	22	2	190	25	27	121	15	2
IRAK - IRAQ	107	27	14	55	10	1	65	11	3	44	7	-
IRAN	336	72	44	198	18	4	222	45	21	142	13	1
ISRAEL	145	11	23	105	5	1	109	7	11	87	4	-
JAPANI - JAPAN	240	24	20	171	25	-	148	13	11	106	18	-
JORDANIA - JORDANIEN - JORDAN	53	7	10	34	2	-	48	4	9	33	2	-
KIINA - KINA - CHINA	312	29	37	234	11	1	193	14	19	152	7	1
MALESIA - MALAYSIA	73	3	17	51	2	-	47	1	11	33	2	-
PAKISTAN	71	6	19	41	5	-	56	3	14	34	5	-
SRI LANKA	85	12	11	61	1	-	49	3	8	38	-	-
THAIMAA - THAILAND	239	41	45	147	5	1	27	15	3	7	2	-
TURKKI - TURKIET - TURKEY	310	27	77	191	13	2	262	16	65	170	10	1
VIETNAM	292	96	58	86	43	9	130	44	25	37	20	4
MUU AASIA - ÖVRIGA ASIEN - OTHER ASIA	169	14	33	114	8	-	104	5	20	73	6	-
AFRIKKA - AFRIKA - AFRICA	1247	110	210	885	39	3	1030	58	152	781	36	3
ALGERIA - ALGERIET	154	8	15	127	3	1	145	6	13	122	3	1
EGYPTI - EGYPTEN - EGYPT	100	5	8	78	7	2	92	3	8	72	7	2
ETIOPIA - ETIOPIEN - ETHIOPIA	75	13	19	41	2	-	43	8	8	25	2	-
GHANA	58	8	8	40	2	-	45	5	2	36	2	-
KENIA - KENYA	59	14	6	39	-	-	39	7	3	29	-	-
MAROKKO - MAROCKO - MOROCCO	295	4	79	211	1	-	283	1	76	205	1	-
NAMIBIA	54	5	2	45	2	-	26	1	2	22	1	-
NIGERIA	80	11	8	58	3	-	67	6	4	54	3	-
TUNISIA - TUNISIEN	102	3	13	83	3	-	96	1	11	81	3	-
MUU AFRIKKA - ÖVR. AFRIKA - OTHER AFRICA	270	39	52	163	16	-	194	20	25	135	14	-
AMERIikka - AMERIKA - AMERICA	2246	214	341	933	310	448	1178	103	201	537	179	158
BRASILIA - BRASILIEN - BRAZIL	78	10	17	45	6	-	32	5	6	18	3	-
CHILE	89	8	20	52	8	1	48	3	11	30	3	1
KANADA - CANADA	365	47	43	133	71	71	207	20	26	88	44	29
USA	1475	121	229	543	210	372	759	60	141	309	123	126
MUU AMERIikka - ÖVR. AMERIKA - OTH. AMERICA	239	28	32	160	15	4	132	15	17	92	6	2
OSEANIA - OCEANIEN - OCEANIA	285	49	27	123	62	24	167	23	12	83	39	10
AUSTRALIA - AUSTRALIEN	264	46	27	108	59	24	156	23	12	74	37	10
MUU OSEANIA - ÖVR. OCEANIEN - OTH. OCEANIA	21	3	-	15	3	-	11	-	-	9	2	-
NEUVOSTOLIITTO - SOVJETUNIONEN - USSR	4181	700	509	2346	555	71	1409	343	167	647	234	18
ILMAN KANSALAISUUTTA - STATSLÖSA WITHOUT CITIZENSHIP	369	79	37	134	37	82	204	38	14	77	26	49
TUNTEMATON - OKÄNT - UNKNOWN	1326	432	323	501	50	20	771	234	202	294	30	11
KAIKKIAAN - SAMTLIGA - ALL	4998478	964203	646991	1606688	1107631	672965	2426204	492828	330258	821781	542042	239295

Taulussa näkyvät ne maat, joiden kansalaisia on vähintään 50 Suomessa - I tabellen anges de länder, som har minst 50 medborgare i Finland - In the table is given those countries with at least 50 citizen in Finland

4. JATK.
FORTS.
CONT.

SYNT. VUOSI FÖD. - ÅR YEAR OF BIRTH	IKÄ ÅLDER	KOKO MAA - HELA LANDET - WHOLE COUNTRY										KAUPUNGIT STÄDER URBAN COMMUNES		MUUT KUNNAT ÖVRIGA KOMMUNER RURAL COMMUNES		
		YHTEENSÄ SUMMA TOTAL			NAIMATTOMAT OGIFTA SINGLE		NAIMISSA GIFTA MARRIED		LESKET ÄNKL. OCH ÄNKOR WIDOWED		ERONNEET FRÄNSKILDA DIVORCED		MS	M	MS	M
		MS	M	N	M	N	M	N	M	N	M	N				
1910	80	22817	7028	15789	481	2243	4396	2590	1936	10046	215	910	13768	3935	9049	3093
1909	81	21015	6330	14685	460	2141	3742	2177	1907	9573	221	794	12551	3514	8464	2816
1908	82	18185	5350	12835	359	1871	3113	1687	1710	8574	168	703	10768	2892	7417	2458
1907	83	15985	4529	11456	322	1778	2444	1226	1631	7874	132	578	9570	2501	6415	2028
1906	84	13591	3666	9925	244	1518	1877	929	1444	6998	101	480	8020	1978	5571	1688
1905	85	11046	2923	8123	228	1377	1405	595	1210	5780	80	371	6603	1585	4443	1338
1904	86	9415	2358	7057	167	1158	1066	478	1048	5062	77	359	5592	1262	3823	1096
1903	87	7424	1847	5577	119	965	799	299	884	4042	45	271	4369	1004	3055	843
1902	88	6027	1423	4604	91	763	524	217	771	3419	37	205	3501	745	2526	678
1901	89	4977	1135	3842	96	699	373	155	635	2813	31	175	2897	589	2080	546
1900	90	3724	841	2883	67	532	252	94	504	2136	18	121	2118	441	1606	400
1899	91	2875	659	2216	51	417	209	52	385	1679	14	68	1643	337	1232	322
1898	92	2133	433	1700	29	328	99	27	297	1277	8	68	1216	227	917	206
1897	93	1443	270	1173	17	208	60	14	187	910	6	41	820	132	623	138
1896	94	1009	209	800	12	167	45	6	150	596	2	31	592	111	417	98
1895	95	706	135	571	9	100	21	4	103	452	2	15	408	77	298	58
1894	96	453	72	381	5	76	14	3	53	285	-	17	241	32	212	40
1893	97	272	47	225	-	48	4	1	40	172	3	4	149	25	123	22
1892	98	172	30	142	1	27	4	1	25	109	-	5	98	15	74	15
1891	99	110	16	94	2	18	1	-	12	71	1	5	60	4	50	12
1890	100	75	12	63	1	12	1	0	10	50	0	1	46	6	29	6
1889	101	37	9	28	2	9	0	0	7	19	0	0	21	5	16	4
1888	102	15	3	12	0	3	1	0	2	9	0	0	4	1	11	2
1887	103	21	3	18	0	3	2	0	1	14	0	1	12	3	9	0
1886	104	6	0	6	0	2	0	0	0	4	0	0	5	0	1	0
1885	105	2	0	2	0	0	0	0	0	2	0	0	1	0	1	0
1884	106	1	0	1	0	0	0	0	0	1	0	0	1	0	0	0

5. VÄESTÖ IKÄRYHMÄN, SIVIILISÄÄDYN JA SUKUPUOLEN MUKAAN 31.12.1990
FOLKMÄNGD EFTER ÅLDERGRUPP, CIVILSTÄND OCH KÖN 31.12.1990
POPULATION BY AGE GROUP, MARITAL STATUS AND SEX 31.12.1990

IKÄRYHMÄ ÅLDERSCR. AGEGROUP	KOKO MAA - HELA LANDET - WHOLE COUNTRY										KAUPUNGIT STÄDER URBAN COMMUNES		MUUT KUNNAT ÖVRIGA KOMMUNER RURAL COMMUNES		
	YHTEENSÄ SUMMA TOTAL			NAIMATTOMAT OGIFTA SINGLE		NAIMISSA GIFTA MARRIED		LESKET ÄNKL. OCH ÄNKOR WIDOWED		ERONNEET FRÄNSKILDA DIVORCED		MS	M	MS	M
	MS	M	N	M	N	M	N	M	N	M	N				
YHTEENSÄ SUMMA TOTAL	4998478	2426204	2572274	1202084	1073702	1038939	1040875	51493	282566	133688	175131	3079763	1464406	1918715	961798
- 4	312485	159773	152712	159773	152712	-	-	-	-	-	-	187259	95841	125226	63932
5- 9	326827	167076	159751	167076	159751	-	-	-	-	-	-	187960	95682	138867	71394
10-14	324891	165979	158912	165979	158912	-	-	-	-	-	-	188580	96225	136311	69754
15-19	303383	155219	148164	155006	146976	213	1177	-	-	-	11	180545	91274	122838	63945
20-24	343608	175039	168569	162687	141102	11851	25921	6	54	495	1492	226048	111504	117560	63535
25-29	376821	192527	184294	127845	92177	60348	84323	41	283	4293	7511	253100	127421	123721	65106
30-34	383326	196001	187325	79636	51539	105230	120609	166	815	10969	14362	243744	123118	139582	72883
35-39	405368	207180	198188	55364	34447	132894	139731	419	1986	18503	22024	252087	125668	153281	81512
40-44	441173	226073	215100	41037	25531	157476	155136	930	4604	26630	29829	278405	138860	162768	87213
45-49	325282	165065	160217	22322	15708	120236	115180	1256	5952	21251	23377	208157	103129	117125	61936
50-54	275265	136588	138677	17514	12943	100321	97170	1917	9399	16836	19165	170691	82498	104574	54090
55-59	252434	122808	129626	14951	12619	92214	85844	2960	15933	12683	15230	152995	71897	99439	50911
60-64	254650	117581	137069	13769	14187	89044	81924	4931	27720	9837	13238	151093	68806	103557	50775
65-69	222601	91843	130758	8787	14539	70332	63647	6683	41996	6041	10576	131505	51777	91096	40066
70-74	167296	61511	105785	4426	12184	46364	37947	7651	48308	3070	7346	99285	34958	68011	26553
75-79	139532	46613	92919	3149	11912	31964	21711	9581	53549	1919	5747	83235	26327	56297	20286
80-84	91593	26903	64690	1866	9551	15572	8609	8628	43065	837	3465	54677	14820	36916	12083
85-89	38889	9686	29203	701	4962	4167	1744	4548	21116	270	1381	22962	5185	15927	4501
90-94	11184	2412	8772	176	1652	665	193	1523	6598	48	329	6389	1248	4795	1164
95-	1870	327	1543	20	298	48	9	253	1188	6	48	1046	168	824	159
-14	964203	492828	471375	492828	471375	-	-	-	-	-	-	563799	287748	400404	205080
15-64	3361310	1694081	1667229	690131	547229	869827	907015	12626	66746	121497	146239	2116865	1042175	1244445	651906
65-	672965	239295	433670	19125	55098	169112	133860	38867	215820	12191	28892	399099	134483	273866	104812
18-	3850421	1839218	2011203	615100	512689	1038937	1040817	51493	282566	133688	175131	2407787	1121617	1442634	717601

6. JATK.
FORTS.
CONT.

SYNT. VUOSI FÖD.- ÅR YEAR OF BIRTH	IKÄ ÅLDER AGE	KOKO MAA - HELA LANDET - WHOLE COUNTRY										KAUPUNGIT STÄDER URBAN COMMUNES		MUUT KUNNAT ÖVRIGA KOMMUNER RURAL COMMUNES		
		YHTEENSÄ SUMMA TOTAL			NAIMATTOMAT OGIFTA SINGLE		NAIMISSA GIFTA MARRIED		LESKET ÄNKL. OCH ÄNKOR WIDOWED		ERONNEET FRÄNSKILDA DIVORCED		MS	M	MS	M
		MS	M	N	M	N	M	N	M	N	M	N				
1910	80	20501	6228	14273	420	2003	3878	2288	1728	9154	202	828	12268	3448	8233	2780
1909	81	18827	5608	13219	413	1900	3290	1917	1707	8669	198	733	11182	3083	7645	2525
1908	82	16260	4734	11526	329	1657	2718	1481	1534	7768	153	620	9536	2529	6724	2205
1907	83	14287	4025	10262	290	1549	2147	1082	1465	7106	123	525	8476	2189	5811	1836
1906	84	12115	3218	8897	209	1343	1654	813	1265	6311	90	430	7107	1725	5008	1493
1905	85	9815	2590	7225	201	1185	1220	515	1094	5194	75	331	5811	1393	4004	1197
1904	86	8334	2078	6256	148	1017	928	411	935	4506	67	322	4889	1078	3445	1000
1903	87	6532	1627	4905	105	809	705	259	775	3600	42	237	3815	880	2717	747
1902	88	5259	1249	4010	83	656	456	182	679	2995	31	177	3017	635	2242	614
1901	89	4376	1004	3372	85	587	324	144	567	2491	28	150	2519	509	1857	495
1900	90	3232	734	2498	58	459	212	80	450	1859	14	100	1800	379	1432	355
1899	91	2484	572	1912	45	345	187	47	326	1460	14	60	1410	294	1074	278
1898	92	1863	384	1479	27	285	85	23	265	1111	7	60	1047	193	816	191
1897	93	1235	238	997	15	177	57	13	161	773	5	34	692	110	543	128
1896	94	863	182	681	10	140	40	5	130	511	2	25	494	93	369	89
1895	95	602	114	488	7	85	18	2	87	386	2	15	347	64	255	50
1894	96	393	61	332	4	67	11	3	46	250	-	12	202	26	191	35
1893	97	231	43	188	-	35	4	1	36	149	3	3	120	23	111	20
1892	98	149	23	126	1	24	3	1	19	96	-	5	87	10	62	13
1891	99	86	14	72	2	16	1	-	10	54	1	2	46	3	40	11
1890	100	64	11	53	1	10	1	0	9	42	0	1	38	5	26	6
1889	101	32	9	23	2	7	0	0	7	16	0	0	17	5	15	4
1888	102	15	3	12	0	3	1	0	2	9	0	0	4	1	11	2
1887	103	17	3	14	0	1	2	0	1	13	0	0	10	3	7	0
1886	104	5	0	5	0	2	0	0	0	3	0	0	4	0	1	0
1885	105	2	0	2	0	0	0	0	0	2	0	0	1	0	1	0
1884	106	1	0	1	0	0	0	0	0	1	0	0	1	0	0	0

7. SUOMENKIELINEN VÄESTÖ IKÄRYHMÄN, SIVIILISÄÄDYN JA SUKUPUOLEN MUKAAN 31.12.1990
FINSKSPRÅKIG BEFOLKNING EFTER ÅLDERSGRUP, CIVILSTÄND OCH KÖN 31.12.1990
FINNISH-SPEAKING POPULATION BY AGE GROUP, MARITAL STATUS AND SEX 31.12.1990

IKÄRYHMÄ ÅLDERSGR. AGEGROUP	KOKO MAA - HELA LANDET - WHOLE COUNTRY										KAUPUNGIT STÄDER URBAN COMMUNES		MUUT KUNNAT ÖVRIGA KOMMUNER RURAL COMMUNES		
	YHTEENSÄ SUMMA TOTAL			NAIMATTOMAT OGIFTA SINGLE		NAIMISSA GIFTA MARRIED		LESKET ÄNKL. OCH ÄNKOR WIDOWED		ERONNEET FRÄNSKILDA DIVORCED		MS	M	MS	M
	MS	M	N	M	N	M	N	M	N	M	N				
YHTEENSÄ SUMMA TOTAL	4675223	2267339	2407884	1131766	1009202	962045	971721	46839	260832	126689	166129	2884052	1369783	1791171	897556
- 4	293673	150121	143552	150121	143552	-	-	-	-	-	-	176546	90315	117127	59806
5- 9	308453	157562	150891	157562	150891	-	-	-	-	-	-	177812	90487	130641	67075
10-14	306276	156360	149916	156360	149916	-	-	-	-	-	-	178204	90882	128072	65478
15-19	285055	145798	139257	145605	138147	193	1100	-	-	-	10	170127	85989	114928	59809
20-24	323103	164638	158465	153103	132561	11051	24405	6	53	478	1446	213148	105103	109955	59535
25-29	354841	181115	173726	120478	86868	56517	79393	38	270	4082	7195	238664	119983	116177	61132
30-34	361178	184349	176829	75233	48609	98499	113683	160	784	10457	13753	229814	115769	131364	68580
35-39	382249	195085	187164	52443	32522	124589	131635	392	1895	17661	21112	238131	118365	144118	76720
40-44	414365	211673	202692	38798	24084	146625	145766	873	4384	25377	28458	262053	130148	152312	81525
45-49	303241	153263	149978	20963	14785	111085	107425	1171	5638	20044	22130	194385	95875	108856	57388
50-54	257854	127622	130232	16535	12241	93372	90920	1798	8933	15917	18138	159931	77044	97923	50578
55-59	236395	114789	121606	14169	11883	85821	80083	2742	15145	12057	14495	143321	67133	93074	47656
60-64	237440	109155	128285	12941	13384	82276	76117	4616	26173	9322	12611	140941	61993	96499	47162
65-69	204995	83955	121040	8127	13538	64044	58252	6150	39263	5634	9987	121004	47266	83991	36689
70-74	152358	55395	96963	4030	11135	41581	34296	6928	44725	2856	6807	90054	31321	62304	24074
75-79	126167	41707	84460	2843	10724	28450	19379	8667	49040	1747	5317	74977	23432	51190	18275
80-84	81990	23813	58177	1661	8452	13687	7581	7699	39008	766	3136	48569	12974	33421	10839
85-89	34316	8548	25768	622	4254	3633	1511	4050	18786	243	1217	20051	4495	14265	4053
90-94	9677	2110	7567	155	1406	581	168	1332	5714	42	279	5443	1069	4234	1041
95-	1597	281	1316	17	250	41	7	217	1021	6	38	877	140	720	141
-14	908402	464043	444359	464043	444359	-	-	-	-	-	-	532562	271684	375840	192359
15-64	3155721	1587487	1568234	650268	515084	810028	850527	11796	63275	115395	139348	1990515	977402	1165206	610085
65-	611100	215809	395291	17455	49759	152017	121194	35043	197557	11294	26781	360975	120697	250125	95112
18-	3593867	1714769	1879098	579198	480466	962043	971671	46839	260832	126689	166129	2249429	1046198	1344438	668571

8. JATK.
FORTS.
CONT.

SVNT. VUOSI FÖD. - ÅR YEAR OF BIRTH	IKÄ ÅLDER AGE	KOKO MAA - HELA LANDET - WHOLE COUNTRY										KAUPUNGIT STÄDER URBAN COMMUNES		MUUT KUNNAT ÖVRIGA KOMMUNER RURAL COMMUNES		
		YHTEENSÄ SUMMA TOTAL			NAIMATTOMAT OGIFTA SINGLE		NAIMISSA GIFTA MARRIED		LESKET ÄNKL. OCH WIDOWED		ERONNEET FRÄNSKILDA DIVORCED		MS	M	MS	M
		MS	M	N	M	N	M	N	M	N	M	N				
1910	80	2282	789	1493	58	237	512	298	206	881	13	77	1474	480	808	309
1909	81	2141	712	1429	45	235	446	257	198	881	23	56	1333	426	808	286
1908	82	1882	600	1282	30	211	384	202	172	788	14	81	1202	354	680	246
1907	83	1673	494	1179	31	226	291	142	163	759	9	52	1078	306	595	188
1906	84	1438	434	1004	32	170	216	114	175	673	11	47	885	244	553	190
1905	85	1191	326	865	26	183	181	74	115	571	4	37	763	187	428	139
1904	86	1050	272	778	19	135	135	65	109	544	9	34	677	179	373	93
1903	87	867	214	653	13	151	93	38	105	434	3	30	533	120	334	94
1902	88	753	172	581	8	105	66	35	92	414	6	27	472	109	281	63
1901	89	591	127	464	10	110	46	10	68	320	3	24	372	79	219	48
1900	90	487	104	383	8	73	39	14	53	275	4	21	313	59	174	45
1899	91	384	85	299	5	71	21	5	59	215	-	8	230	43	154	42
1898	92	264	46	218	1	43	13	4	31	164	1	7	166	32	98	14
1897	93	202	31	171	2	31	3	1	26	132	-	7	123	21	79	10
1896	94	139	27	112	2	25	5	1	20	81	-	5	93	18	46	9
1895	95	101	21	80	2	15	3	2	16	63	-	-	59	13	42	8
1894	96	56	10	46	1	9	3	-	6	33	-	4	37	6	19	4
1893	97	40	4	36	-	13	-	-	4	22	-	1	28	2	12	2
1892	98	22	7	15	-	3	1	-	6	12	-	-	10	5	12	2
1891	99	24	2	22	-	2	-	-	2	17	-	3	14	1	10	1
1890	100	11	1	10	0	2	0	0	1	8	0	0	8	1	3	0
1889	101	5	0	5	0	2	0	0	0	3	0	0	4	0	1	0
1887	103	4	0	4	0	2	0	0	0	1	0	1	2	0	2	0
1886	104	1	0	1	0	0	0	0	0	1	0	0	1	0	0	0

9. RUOTSINKIELINEN VÄESTÖ IKÄRYHMÄN, SIVILISÄÄDYN JA SUKUPUOLEN MUKAAN 31.12.1989
SVENSKSPRÅKIG BEFOLKNING EFTER ÅLDERSGRUP, CIVILSTÄND OCH KÖN 31.12.1989
SWEDISH-SPEAKING POPULATION BY AGE GROUP, MARITAL STATUS AND SEX 31.12.1989

IKÄRYHMÄ ÅLDERSGRUP AGEGROUP	KOKO MAA - HELA LANDET - WHOLE COUNTRY										KAUPUNGIT STÄDER URBAN COMMUNES		MUUT KUNNAT ÖVRIGA KOMMUNER RURAL COMMUNES		
	YHTEENSÄ SUMMA TOTAL			NAIMATTOMAT OGIFTA SINGLE		NAIMISSA GIFTA MARRIED		LESKET ÄNKL. OCH WIDOWED		ERONNEET FRÄNSKILDA DIVORCED		MS	M	MS	M
	MS	M	N	M	N	M	N	M	N	M	N				
YHTEENSÄ SUMMA TOTAL	296738	144075	152663	64750	60244	68776	63001	4550	21234	5999	8184	174575	82696	122163	61379
- 4	17207	8857	8350	8857	8350	-	-	-	-	-	-	9465	4900	7742	3957
5- 9	16856	8731	8125	8731	8125	-	-	-	-	-	-	8989	4607	7867	4124
10-14	17156	8858	8298	8858	8298	-	-	-	-	-	-	9236	4748	7920	4110
15-19	17173	8841	8332	8836	8295	5	37	-	-	-	-	9546	4849	7627	3992
20-24	18347	9277	9070	8847	8082	423	959	-	1	7	28	11136	5456	7211	3821
25-29	18137	9223	8914	6545	4897	2555	3772	1	7	122	238	11196	5532	6941	3691
30-34	18285	9497	8788	3928	2721	5230	5603	4	17	335	447	10742	5519	7543	3978
35-39	20000	10299	9701	2675	1809	6954	7072	21	68	649	752	11407	5811	8593	4488
40-44	24119	12678	11441	2083	1380	9516	8605	50	202	1029	1254	14212	7348	9907	5330
45-49	20459	10791	9668	1290	886	8344	7320	78	298	1079	1164	12534	6456	7925	4335
50-54	16303	8307	7996	937	673	6412	5924	112	447	846	952	9900	4951	6403	3356
55-59	15342	7605	7737	747	714	6051	5570	213	767	594	686	9146	4452	6196	3153
60-64	16734	8142	8592	801	782	6552	5680	308	1512	481	618	9819	4622	6915	3520
65-69	17234	7691	9543	641	980	6139	5303	522	2683	389	577	10255	4382	6979	3309
70-74	14648	5981	8667	382	1030	4682	3596	714	3511	203	530	9024	3545	5624	2436
75-79	13130	4819	8311	299	1168	3455	2298	900	4429	165	416	8091	2833	5039	1986
80-84	9416	3029	6387	196	1079	1849	1013	914	3982	70	313	5972	1810	3444	1219
85-89	4452	1111	3341	76	684	521	222	489	2283	25	152	2817	674	1635	437
90-94	1476	293	1183	18	243	81	25	189	867	5	48	925	173	551	120
95-	264	45	219	3	48	7	2	35	160	-	9	163	28	101	17
-14	51219	26446	24773	26446	24773	-	-	-	-	-	-	27690	14255	23529	12191
15-64	184899	94660	90239	36689	30239	52042	50542	787	3319	5142	6139	109638	54996	75261	39664
65-	60620	22969	37651	1615	5232	16734	12459	3763	17915	857	2045	37247	13445	23373	9524
18-	235325	112357	122968	33032	30551	68776	62999	4550	21234	5999	8184	141306	65573	94019	46784

10. VÄESTÖ IÄN JA SUKUPUOLEN MUKAAN LÄÄNEITTÄIN 31.12.1990
 BEFOLKNING EFTER ÄLDER OCH KÖN LÄNSVIS 31.12.1990
 POPULATION BY AGE, SEX AND PROVINCE 31.12.1990

IKÄ ÄLDER AGE	YHTEENSÄ SUMMA TOTAL	LÄÄNI - LÄN - PROVINCE											
		UUDEN- MAAN	TURUN- PORIN	AHVE- NANMAA	HÄMEEN	KYMEN	MIKKELIN	POHJOIS- KARJALAN	KUOPION	KESKI- SUOMEN	VAASAN	OULUN	LAPIN
		NYLANDS	ÅBO- BJÖRN.	ÅLAND	TAVAS- TEHUS	KYM- MENE	S:T MICHELS	NORRA KARELENS	KUOPIO	MELLERSTA FINLANDS	VASA	ULEÅ- BORGS	LAPP- LANDS
MOLEMMAT SUKUPUOLET - BÅDA KÖNEN - BOTH SEXES													
YHT.-SUMMA-TOTAL	4998478	1248041	728157	24604	681588	335159	208223	176836	256781	252825	445685	439905	200674
- 4	312485	80467	42276	1632	40295	18288	11746	11221	15921	16034	29043	32193	13369
5- 9	326827	76989	45449	1436	42041	19860	13032	11977	17295	17078	31774	35144	14752
10-14	324891	74613	45933	1419	41854	20802	12915	11646	17226	17144	32209	34650	14480
15-19	303383	70711	43109	1569	40473	20107	12504	10602	15514	15534	29672	30306	13282
20-24	343608	91208	49296	1766	46664	21725	13404	11077	17212	16642	30216	30539	13859
25-29	376821	110791	51373	1795	50251	22280	13903	12082	18639	18419	29507	32674	15107
30-34	383326	105524	51988	1760	51043	24050	15188	13899	19817	19166	30492	34309	16090
35-39	405368	106100	57456	1958	54792	26491	16209	14770	21037	20195	33664	36008	16688
40-44	441173	119504	64435	2039	62260	29892	17305	14654	21209	21859	36301	34965	16750
45-49	325282	90651	47373	1683	45378	22573	13132	10648	15232	15659	26390	25104	11459
50-54	275265	69100	40840	1261	38356	19794	11925	9531	13870	14008	23016	22293	11271
55-59	252434	57873	38050	1131	34712	18761	12040	9261	13523	13055	22343	21097	10588
60-64	254650	52753	39913	1084	35922	19623	12604	10079	14361	13519	23376	21027	10389
65-69	222601	45189	35859	1143	32025	16693	10758	8560	12223	11939	22062	17668	8482
70-74	167296	34902	26740	994	24275	12594	8139	6410	8987	8825	17071	12678	5681
75-79	139532	29570	23074	920	20194	10709	6654	5384	7404	6942	14196	10103	4382
80-84	91593	20281	15644	607	13480	7062	4333	3334	4731	4469	9021	6034	2597
85-89	38889	8798	6955	292	5661	2953	1816	1306	1930	1782	3943	2358	1095
90-	13054	3017	2394	115	1912	902	616	395	650	556	1389	755	353
MIEHET - MÄN - MALES													
YHT.-SUMMA-TOTAL	2426204	592987	351816	12107	327208	163752	101668	87351	125676	124483	218668	219648	100840
- 4	159773	41201	21708	841	20542	9412	6011	5740	8073	8145	14940	16490	6670
5- 9	167076	39320	23157	749	21475	10112	6614	6171	8803	8810	16241	18049	7575
10-14	165979	38427	23321	731	21436	10617	6502	5895	8770	8783	16529	17605	7363
15-19	155219	35807	21944	839	20659	10293	6449	5401	7999	8146	15527	15572	6893
20-24	175039	44256	25265	870	23799	11403	6954	5718	8832	8687	15973	16063	7219
25-29	192527	54803	26379	914	25919	11735	7235	6249	9666	9521	15211	16982	7913
30-34	196001	52803	26501	842	26194	12555	7948	7272	10238	9888	15650	17760	8350
35-39	207180	51727	29319	969	27601	13815	8592	7952	11179	10570	17531	19056	8869
40-44	226073	58370	33303	1031	31810	15672	9050	7966	11253	11432	18841	18420	8925
45-49	165065	44504	24196	934	22908	11766	6794	5551	7849	8027	13571	12988	5977
50-54	136588	33479	20251	657	18804	10029	6001	4878	6909	7056	11530	11249	5745
55-59	122808	27487	18562	587	16439	9220	5919	4602	6587	6485	11019	10578	5323
60-64	117581	23845	18324	521	16125	9111	5915	4652	6684	6217	11022	10055	5110
65-69	91843	17888	14815	522	12831	6821	4418	3610	5057	4980	9406	7695	3800
70-74	61511	12164	9868	439	8564	4601	3005	2398	3290	3281	6738	4896	2267
75-79	46613	9147	7839	380	6538	3570	2213	1795	2465	2437	5091	3539	1599
80-84	26903	5281	4714	179	3855	2092	1386	1037	1445	1386	2823	1882	823
85-89	9686	1956	1838	79	1318	718	519	376	442	503	1025	585	327
90-	2739	522	512	23	391	210	143	88	135	129	310	184	92
NAISET - KVINNOR - FEMALES													
YHT.-SUMMA-TOTAL	2572274	655054	376341	12497	354380	171407	106555	89485	131105	128342	227017	220257	99834
- 4	152712	39266	20568	791	19753	8876	5735	5481	7848	7889	14103	15703	6699
5- 9	159751	37669	22292	687	20566	9748	6418	5806	8492	8268	15533	17095	7177
10-14	158912	36186	22612	688	20418	10185	6413	5751	8456	8361	15680	17045	7117
15-19	148164	34904	21165	730	19814	9814	6055	5201	7515	7388	14455	14734	6389
20-24	168569	46952	24031	896	22865	10322	6450	5359	8380	7955	14243	14476	6640
25-29	184294	55988	24994	881	24332	10545	6668	5833	8973	8898	14296	15692	7194
30-34	187325	52721	25487	918	24849	11495	7240	6627	9579	9278	14842	16549	7740
35-39	198188	54373	28137	989	27191	12676	7617	6818	9858	9625	16133	16952	7819
40-44	215100	61134	31132	1008	30450	14220	8255	6688	9956	10427	17460	16545	7825
45-49	160217	46147	23177	749	22470	10807	6338	5097	7383	7632	12819	12116	5482
50-54	138677	35621	20589	604	19552	9765	5924	4653	6961	6952	11486	11044	5526
55-59	129626	30386	19488	544	18273	9541	6121	4659	6936	6570	11324	10519	5265
60-64	137069	28908	21589	563	19797	10512	6689	5427	7677	7302	12354	10972	5279
65-69	130758	27301	21044	621	19194	9872	6340	4950	7166	6959	12656	9973	4682
70-74	105785	22738	16872	555	15711	7993	5134	4012	5697	5544	10333	7782	3414
75-79	92919	20423	15235	540	13656	7139	4441	3589	4939	4505	9105	6564	2783
80-84	64690	15000	10930	428	9625	4970	2947	2297	3286	3083	6198	4152	1774
85-89	29203	6842	5117	213	4343	2235	1297	930	1488	1279	2918	1773	768
90-	10315	2495	1882	92	1521	692	473	307	515	427	1079	571	261

11. VÄESTÖN KESKI-ikä LÄNEITTÄIN 1990
BEFOLKNINGENS MEDELÅLDER LÄNSVIS 1990
POPULATION BY MEAN AGE AND PROVINCE 1990

SUKUP. KÖN SEX	KOKO MAA HELA LANDET WHOLE COUNTRY	LÄÄNI - LÄN - PROVINCE											
		UUDEN- MAAN	TURUN- PORIN	AHVE- NANMAA	HÄMEEN	KYMEN	MIKKELIN	POHJOIS- KARJALAN	KUOPION	KESKI- SUOMEN	VAASAN	OULUN	LAPIN
		NYLANDS	ÅBO- BJÖRN.	ÅLAND	TAVAS- TEHUS	KYM- MENE	S:T MICHELS	NORRA KARELENS	KUOPIO	MELLERSTA FINLANDS	VASA	ULEÅ- BORGS	LAPP- LANDS
YHT.-SUMMA-TOTAL	37.5	36.6	38.7	38.7	38.3	39.3	39.2	37.9	37.7	37.5	37.6	35.0	35.9
MIEHET-MÄN-MALES	35.6	34.6	36.7	37.1	36.1	37.2	37.2	36.2	35.8	35.7	35.7	33.6	34.8
NAISET-KVINNOR- FEMALES	39.3	38.4	40.7	40.2	40.3	41.2	41.0	39.7	39.5	39.2	39.4	36.4	37.0

12. NAISIA 1000 MIESTÄ KOHTI IÄN MUKAAN LÄNEITTÄIN 31.12.1990
KVINNOR PÅ 1000 MÄN EFTER ÅLDER LÄNSVIS 31.12.1990
WOMEN PER 1000 MEN BY AGE AND PROVINCE 31.12.1990

IKÄ ÅLDER AGE	KOKO MAA HELA LANDET WHOLE COUNTRY	LÄÄNI - LÄN - PROVINCE											
		UUDEN- MAAN	TURUN- PORIN	AHVE- NANMAA	HÄMEEN	KYMEN	MIKKELIN	POHJOIS- KARJALAN	KUOPION	KESKI- SUOMEN	VAASAN	OULUN	LAPIN
		NYLANDS	ÅBO- BJÖRN.	ÅLAND	TAVAS- TEHUS	KYM- MENE	S:T MICHELS	NORRA KARELENS	KUOPIO	MELLERSTA FINLANDS	VASA	ULEÅ- BORGS	LAPP- LANDS
YHT. -SUMMA TOTAL	1060	1105	1070	1032	1083	1047	1048	1024	1043	1031	1038	1003	990
- 4	956	953	947	941	962	943	954	955	972	969	944	952	1004
5- 9	956	958	963	917	958	964	970	941	965	938	956	947	947
10-14	957	942	970	941	953	959	986	976	964	952	949	968	967
15-19	955	975	965	870	959	953	939	963	939	907	950	946	927
20-24	963	1061	951	1030	961	905	928	937	949	916	892	901	920
25-29	957	1022	947	964	939	899	922	933	928	935	940	924	909
30-34	956	998	962	1090	949	916	911	911	936	938	948	932	927
35-39	957	1051	960	1021	985	918	887	857	882	911	920	890	882
40-44	951	1047	935	978	957	907	912	840	885	912	927	898	877
45-49	971	1037	958	802	981	918	933	918	941	951	945	933	917
50-54	1015	1064	1017	919	1040	974	987	954	1008	985	996	982	962
55-59	1056	1105	1050	927	1112	1035	1034	1012	1053	1013	1028	994	989
60-64	1166	1212	1178	1081	1228	1154	1131	1167	1149	1175	1121	1091	1033
65-69	1424	1526	1420	1190	1496	1447	1435	1371	1417	1397	1346	1296	1232
70-74	1720	1869	1710	1264	1835	1737	1708	1673	1732	1690	1534	1589	1506
75-79	1993	2233	1943	1421	2089	2000	2007	1999	2004	1849	1788	1855	1740
80-84	2405	2840	2319	2391	2497	2376	2126	2215	2274	2224	2196	2206	2156
85-89	3015	3498	2784	2696	3295	3113	2499	2473	3367	2543	2847	3031	2349
90-	3766	4780	3676	4000	3890	3295	3308	3489	3815	3310	3481	3103	2837

13. KUNNAT ASUKASMÄÄRÄRYHMITTÄIN LÄNEITTÄIN 31.12.1990
KOMMUNER GRUPPERADE EFTER INVÄNARANTAL LÄNSVIS 31.12.1990
MUNICIPALITIES GROUPED BY NUMBER OF INHABITANTS BY PROVINCE 31.12.1990

ASUKKAITA INVÄNARE INHABITANTS	KOKO MAA HELA LANDET WHOLE COUNTRY	LÄÄNI - LÄN - PROVINCE											
		UUDEN- MAAN	TURUN- PORIN	AHVE- NANMAA	HÄMEEN	KYMEN	MIKKELIN	POHJOIS- KARJALAN	KUOPION	KESKI- SUOMEN	VAASAN	OULUN	LAPIN
		NYLANDS	ÅBO- BJÖRN.	ÅLAND	TAVAS- TEHUS	KYM- MENE	S:T MICHELS	NORRA KARELENS	KUOPIO	MELLERSTA FINLANDS	VASA	ULEÅ- BORGS	LAPP- LANDS
YHT.-SUMMA-TOTAL	460	39	95	16	48	27	29	19	24	32	57	52	22
-	499	8	-	2	6	-	-	-	-	-	-	-	-
500 -	999	14	-	5	4	-	2	-	1	-	-	2	-
1 000 -	1 999	58	5	20	3	2	2	5	-	7	6	5	3
2 000 -	2 999	58	1	18	1	9	2	4	2	3	5	6	2
3 000 -	3 999	56	5	11	1	5	1	2	3	5	4	10	9
4 000 -	4 999	35	3	4	-	2	3	2	-	4	1	8	5
5 000 -	5 999	34	2	2	-	5	4	5	1	-	3	4	5
6 000 -	6 999	28	-	7	-	3	1	3	2	3	3	2	1
7 000 -	7 999	19	1	1	-	3	1	2	2	1	-	5	2
8 000 -	8 999	24	3	5	-	3	1	2	1	2	2	2	4
9 000 -	9 999	16	-	6	-	2	-	-	1	-	-	4	2
10 000 -	11 999	25	2	2	1	1	3	1	4	2	2	3	3
12 000 -	14 999	21	4	5	-	1	1	1	-	-	2	2	4
15 000 -	19 999	18	1	2	-	5	1	1	1	1	1	3	2
20 000 -	29 999	23	7	3	-	4	1	1	-	2	1	1	-
30 000 -	49 999	10	2	-	-	1	2	1	1	-	-	1	1
50 000 -	79 999	5	-	1	-	-	2	-	-	-	1	1	-
80 000 -	99 999	2	-	-	-	1	-	-	-	1	-	-	-
100 000 -		6	3	1	-	1	-	-	-	-	-	1	-

14. KESKIVÄKILUKU IÄN JA SUKUPUOLEN MUKAAN LÄÄNEITTÄIN 1990
MEDELFOKMMÄNGD EFTER ÅLDER OCH KÖN LÄNSVIS 1990
MEAN POPULATION BY AGE, SEX AND PROVINCE 1990

IKÄ ÅLDER AGE	KOKO MAA HELA LANDET WHOLE COUNTRY	UUDEN- MAAN NYLANDS	TURUN- PORIN ÅBO- BJÖRNEB	AHVENAN MAA ÅLAND	HÄMEEN TAVAS- TEHUS	KYMEN KYMME	MIKKE- LIN S:T MICHELS	POHJOIS- KARJAL. NORRA KARELENS	KUOPIO KUOPIO	KESKI- SUOMEN MELL. FINLANDS	VAAASAN VASA	OULUN ULEÄ- BORGS	LAPIN LAPP- LANDS
MOLEMMAT SUKUPUOLET - BÅDA KÖNEN - BOTH SEXES													
YHTEENSÄ - SUMMA - TOTAL	4986431	1241751	722398	24418	684928	335313	208190	176701	256581	252016	445155	438660	200324
- 4	310952	79449	41896	1587	40241	18284	11753	11192	15941	15956	29039	32239	13379
5- 9	326951	76793	45264	1448	42313	19901	12962	12026	17308	17011	31892	35281	14755
10-14	325333	75026	45799	1407	42210	20906	13019	11612	17186	17103	32130	34470	14468
15-19	302334	70107	42805	1560	40808	20115	12543	10542	15544	15410	29571	30065	13267
20-24	348500	92315	49634	1766	47474	22136	13700	11332	17509	16898	30637	30961	14141
25-29	377381	109824	51139	1767	50497	22472	14109	12323	18848	18546	29641	32923	15294
30-34	385102	105404	52051	1743	51549	24317	15232	14009	19961	19273	30813	34589	16163
35-39	407767	106787	57785	1964	55793	26724	16282	14741	21046	20225	33828	35891	16704
40-44	438776	119897	63812	2065	62264	29803	17136	14516	20935	21607	36024	34439	16281
45-49	311598	86326	44994	1608	43759	21692	12651	10147	14673	15051	25291	24135	11275
50-54	276721	68655	40814	1247	38754	19954	12133	9641	14055	14052	23329	22653	11437
55-59	253854	57854	38096	1099	35336	18985	12110	9393	13666	13176	22409	21142	10592
60-64	253817	52451	39493	1113	36074	19504	12535	10088	14364	13508	23483	20914	10292
65-69	221720	45165	35382	1139	32282	16600	10747	8467	12134	11900	21988	17523	8394
70-74	164520	34335	26132	1012	24076	12449	7979	6310	8828	8633	16872	12371	5526
75-79	140214	29814	23013	908	20560	10755	6665	5446	7431	6975	14145	10106	4399
80-84	90073	19998	15255	589	13447	6926	4263	3266	4626	4382	8875	5903	2546
85-	50823	11556	9038	399	7495	3793	2376	1654	2531	2314	5193	3060	1416
MIEHET - MÄN - MALES													
YHTEENSÄ - SUMMA - TOTAL	2419482	589508	348884	12004	328752	163763	101684	87266	125593	124046	218363	218972	100650
- 4	158923	40667	21475	820	20507	9393	6016	5724	8119	8120	14901	16498	6685
5- 9	167211	39328	23099	755	21636	10120	6558	6192	8823	8736	16316	18098	7553
10-14	166248	38610	23198	726	21615	10674	6576	5887	8768	8785	16511	17533	7369
15-19	154574	35426	21795	830	20859	10279	6447	5361	7967	8082	15186	15476	6870
20-24	177528	44754	25512	873	24228	11627	7119	5855	8997	8815	16140	16248	7363
25-29	192843	54321	26217	894	26058	11854	7384	6342	9790	9627	15270	17077	8011
30-34	196960	52650	26554	834	26413	12732	7958	7382	10335	9940	15840	17935	8391
35-39	208548	51972	29451	966	28177	13937	8644	7981	11198	10601	17658	19056	8910
40-44	224939	58666	33044	1057	31855	15632	8963	7875	11097	11295	18727	18084	8646
45-49	157831	42375	22918	899	22036	11270	6559	5245	7522	7706	12962	12465	5877
50-54	137322	33272	20247	639	18980	10126	6085	4947	6976	7071	11691	11440	5850
55-59	123206	27429	18549	574	16697	9274	5937	4641	6680	6518	11003	10606	5300
60-64	116774	23619	18011	539	16130	9017	5879	4657	6649	6175	11053	9982	5067
65-69	90677	17693	14509	515	12858	6752	4382	3526	4981	4921	9305	7518	3720
70-74	60424	11884	9628	453	8472	4513	2930	2352	3236	3239	6689	4801	2230
75-79	46832	9225	7808	363	6668	3584	2241	1831	2484	2433	5063	3550	1584
80-84	26451	5226	4610	173	3858	2056	1363	1012	1392	1360	2750	1848	805
85-	12197	2396	2264	98	1712	926	648	461	584	625	1302	761	422
NAISET - KVINNOR - FEMALES													
YHTEENSÄ - SUMMA - TOTAL	2566949	652243	373514	12414	356176	171550	106506	89435	130988	127970	226792	219688	99674
- 4	152030	38782	20422	767	19734	8891	5737	5468	7823	7836	14138	15742	6694
5- 9	159740	37465	22166	693	20678	9781	6404	5834	8485	8275	15577	17183	7202
10-14	159086	36416	22602	682	20595	10233	6443	5725	8418	8318	15620	16937	7099
15-19	147760	34682	21010	731	19949	9836	6096	5182	7577	7329	14386	14589	6397
20-24	170972	47561	24122	893	23247	10509	6582	5478	8512	8083	14497	14713	6778
25-29	184538	55503	24922	873	24440	10618	6725	5981	9059	8919	14371	15846	7283
30-34	188142	52755	25497	909	25136	11586	7275	6628	9626	9333	14973	16654	7773
35-39	199219	54815	28335	998	27616	12787	7638	6760	9848	9624	16171	16835	7794
40-44	213837	61231	30768	1008	30410	14171	8173	6642	9838	10313	17297	16355	7636
45-49	153767	43951	22076	710	21723	10422	6093	4902	7151	7345	12329	11670	5398
50-54	139400	35383	20568	609	19774	9828	6048	4694	7079	6981	11638	11213	5588
55-59	130649	30425	19548	525	18639	9711	6173	4752	6986	6658	11406	10536	5293
60-64	137043	28832	21482	574	19944	10487	6656	5432	7716	7333	12431	10933	5225
65-69	131043	27473	20874	624	19425	9849	6365	4942	7154	6980	12683	10005	4674
70-74	104096	22452	16504	559	15605	7936	5049	3958	5592	5394	10183	7570	3296
75-79	93382	20590	15205	545	13893	7171	4424	3615	4947	4542	9082	6556	2815
80-84	63622	14772	10645	417	9589	4870	2901	2254	3234	3022	6125	4055	1741
85-	38627	9160	6774	301	5783	2868	1728	1193	1948	1690	3892	2299	994

16. VÄESTÖ KIELEN JA SUKUPUOLEN MUKAAN LÄÄNEITTÄIN 31.12.1990
 FOLKMÄNGD EFTER SPRÅK OCH KÖN LÄNSVIS 31.12.1990
 POPULATION BY LANGUAGE, SEX AND PROVINCE 31.12.1990

LÄÄNI LÄN PROVINCE	YHTEENSÄ SUMMA TOTAL		ÄIDINKIELI - MODERSMÅL - MOTHER TONGUE															
			SUOMI FINSKA FINNISH		RUOTSI SVENSKA SWEDISH		SAAME SAMISKA LAPPISH		VENÄJÄ RYSKA RUSSIAN		ENGLANTI ENGELSKA ENGLISH		SAKSA TYSKA GERMAN		MUU JA TUNT. ÖVR. O. OKÄNT OTH. A. UNKN.			
			MS	M	MS	M	MS	%	M	MS	M	MS	M	MS	M	MS	M	MS
KOKO MAA - HELA LANDET WHOLE COUNTRY	4998478	2426204	4675223	2267339	296738	5,9	144075	1734	925	3884	1182	3569	2233	2427	1525	14903	8925	
KAUPUNGIT - STÄDER URBAN MUNICIPALITIES	3079763	1464406	2884052	1369783	174575	5,7	82696	127	58	3315	1043	3008	1889	1835	1130	12851	7807	
MUUT KUNNAT ÖVRIGA KOMMUNER RURAL MUNICIPALITIES	1918715	961798	1791171	897556	122163	6,4	61379	1607	867	569	139	561	344	592	395	2052	1118	
UUDENMAAN LÄÄNI - NYLANDS LÄN	1248041	592987	1094539	518525	139384	11,2	66358	33	16	2215	763	2040	1297	1264	776	8566	5252	
TURUN JA PORIN LÄÄNI - ÅBO OCH BJÖRNEBORGS LÄN	728157	351816	698172	337014	27476	3,8	13377	4	4	356	111	351	211	233	146	1565	953	
AHVENANMAAN MAAKUNTA - LANDSKAPET ÅLAND	24604	12107	1128	388	23243	94,5	11592	-	-	-	-	-	51	26	30	16	152	85
HÄMEEN LÄÄNI - TAVASTEHUS LÄN	681588	327208	676671	324697	2393	0,4	1120	18	12	325	79	394	247	300	184	1487	869	
KYMMENE LÄÄNI - KYMEN LÄN	335159	163752	331972	162278	2036	0,6	974	2	1	385	86	109	69	106	71	549	273	
MIKKELIN LÄÄNI - S:T MICHELS LÄN	208223	101668	207587	101342	246	0,1	122	1	-	71	16	62	41	76	50	180	97	
POHJOIS-KARJALAN LÄÄNI - NORRA KARELENS LÄN	176836	87351	176327	87092	119	0,1	49	4	2	69	13	68	42	38	27	211	126	
KUOPIO LÄÄNI - KUOPIO LÄN	256781	125676	256056	125274	233	0,1	114	2	2	76	25	73	48	78	46	263	167	
KESKI-SUOMEN LÄÄNI - MELLERSTA FINLANDS LÄN	252825	124483	251741	123907	345	0,1	162	6	3	121	29	112	70	84	61	416	251	
VAASAN LÄÄNI - VASA LÄN	445685	218668	344163	168265	100550	22,6	49869	9	4	96	24	117	72	74	56	676	378	
OULUN LÄÄNI - ULEÅBORGS LÄN	439905	219648	438497	218924	455	0,1	215	31	12	128	29	128	68	99	65	567	335	
LAPIN LÄÄNI - LAPPLANDS LÄN	200674	100840	198370	99633	258	0,1	123	1624	869	42	7	64	42	45	27	271	139	

17. VÄESTÖ KIELEN (n>500), IÄN JA SUKUPUOLEN MUKAAN 31.12.1990
 FOLKMÄNGD EFTER SPRÅK (n>500), ÅLDER OCH KÖN 31.12.1990
 POPULATION BY LANGUAGE (n>500), AGE AND SEX 31.12.1990

ÄIDINKIELI MODERSMÅL MOTHER TONGUE	MOLEMMAT SUKUPUOLET - BÅDA KÖNEN - BOTH SEXES					MIEHET - MÅN - MALES						
	YHTEENSÄ SUMMA TOTAL	IKÄ - ÅLDER - AGE					YHTEENSÄ SUMMA TOTAL	IKÄ - ÅLDER - AGE				
		-14	15-24	25-44	45-64	65-		-14	15-24	25-44	45-64	65-
SUOMI - FINSKA - FINNISH	4675223	908402	608158	1512633	1034930	611100	2267339	464043	310436	772222	504829	215809
RUOTSI - SVENSKA - SWEDISH	296738	51219	35520	80541	68838	60620	144075	26446	18118	41697	34845	22969
VENÄJÄ - RYSKA - RUSSIAN	3884	610	360	2022	546	346	1182	298	99	451	230	104
ENGLANTI - ENGELSKA - ENGLISH	3569	612	514	1850	512	81	2233	292	273	1264	360	44
SAKSA - TYSKA - GERMAN	2427	348	219	983	711	166	1525	192	102	668	489	74
SAAME - SAMISKA - LAPPISH	1734	280	210	603	393	248	925	145	100	328	236	116
VIETNAM	1643	623	354	563	85	18	874	324	194	306	42	8
EESTI - ESTNISK - ESTONIAN	1394	233	204	726	165	66	508	119	90	242	44	13
ARABIA - ARABISKA - ARABIC	1138	77	147	828	83	3	1033	41	131	777	81	3
PUOLA - POLSKA - POLISH	901	127	71	546	143	14	424	61	28	252	81	2
ESPANJA - SPANISKA - SPANISH	894	160	111	472	141	10	551	88	62	300	95	6
TURKKI - TURKISKA - TURKISH	848	57	123	386	162	120	539	31	87	294	85	42
KIINA - KINESISKA - CHINESE	790	140	124	469	43	14	482	74	74	304	23	7
RANSKA - FRANSKA - FRENCH	670	94	74	388	93	21	459	51	48	293	55	12
UNKARI - UNGERSKA - HUNGARIAN	573	99	69	287	99	19	312	58	34	141	64	15
MUU - ANNAT - OTHER	5673	790	726	3362	678	117	3554	405	378	2223	479	69
TUNTEMATON - OKÄNT - UNKNOWN	379	332	7	29	9	2	189	160	4	19	4	2
YHTEENSÄ - SUMMA - TOTAL	4998478	964203	646991	1606688	1107631	672965	2426204	492828	330258	821781	542042	239295
		IKÄJAKAUMA % - ÅLDERSGRUPPER % - AGEGROUP %										
SUOMI - FINSKA - FINNISH	100,0	19,4	13,0	32,4	22,1	13,1	100,0	20,5	13,7	34,1	22,3	9,5
RUOTSI - SVENSKA - SWEDISH	100,0	17,3	12,0	27,1	23,2	20,4	100,0	18,4	12,6	28,9	24,2	15,9
VENÄJÄ - RYSKA - RUSSIAN	100,0	15,7	9,3	52,1	14,1	8,9	100,0	25,2	8,4	38,2	19,5	8,8
ENGLANTI - ENGELSKA - ENGLISH	100,0	17,1	14,4	51,8	14,3	2,3	100,0	13,1	12,2	56,6	16,1	2,0
SAKSA - TYSKA - GERMAN	100,0	14,3	9,0	40,5	29,3	6,8	100,0	12,6	6,7	43,8	32,1	4,9
SAAME - SAMISKA - LAPPISH	100,0	16,1	12,1	34,8	22,7	14,3	100,0	15,7	10,8	35,5	25,5	12,5
VIETNAM	100,0	37,9	21,5	34,3	5,2	1,1	100,0	37,1	22,2	35,0	4,8	0,9
EESTI - ESTNISK - ESTONIAN	100,0	16,7	14,6	52,1	11,8	4,7	100,0	23,4	17,7	47,6	8,7	2,6
ARABIA - ARABISKA - ARABIC	100,0	6,8	12,9	72,8	7,3	0,3	100,0	4,0	12,7	75,2	7,8	0,3
PUOLA - POLSKA - POLISH	100,0	14,1	7,9	60,6	15,9	1,6	100,0	14,4	6,6	59,4	19,1	0,5
ESPANJA - SPANISKA - SPANISH	100,0	17,9	12,4	52,8	15,8	1,1	100,0	16,0	11,3	54,4	17,2	1,1
TURKKI - TURKISKA - TURKISH	100,0	6,7	14,5	45,5	19,1	14,2	100,0	5,8	16,1	54,5	15,8	7,8
KIINA - KINESISKA - CHINESE	100,0	17,7	15,7	59,4	5,4	1,8	100,0	15,4	15,4	63,1	4,8	1,5
RANSKA - FRANSKA - FRENCH	100,0	14,0	11,0	57,9	13,9	3,1	100,0	11,1	10,5	63,8	12,0	2,6
UNKARI - UNGERSKA - HUNGARIAN	100,0	17,3	12,0	50,1	17,3	3,3	100,0	18,6	10,9	45,2	20,5	4,8
MUU - ANNAT - OTHER	100,0	13,9	12,8	59,3	12,0	2,1	100,0	11,4	10,6	62,5	13,5	1,9
TUNTEMATON - OKÄNT - UNKNOWN	100,0	87,6	1,8	7,7	2,4	0,5	100,0	84,7	2,1	10,1	2,1	1,1
YHTEENSÄ - SUMMA - TOTAL	100,0	19,3	12,9	32,1	22,2	13,5	100,0	20,3	13,6	33,9	22,3	9,9

18. VÄESTÖ SYNTYMÄPAIKAN MUKAAN LÄÄNEITTÄIN 31.12.1990
FOLKMÄNGD EFTER FÖDELSEORT LÄNSVIS 31.12.1990
POPULATION BY BIRTH-PLACE AND PROVINCE 31.12.1990

SYNTYMÄPAIKKA FÖDELSEORT BIRTH-PLACE	KOKO MAA HELA LANDET WHOLE COUNTRY	ASUINLÄÄNI - BOSÄTTNINGSLÄN - PROVINCE OF RESIDENCE											
		UUDEN- MAAN NYLANDS	TURUN- PORIN ÅBO BJÖRNEB.	AHVE- NANMAA ÅLAND	HÄMEEN TAVASTE- HUS	KYMEN KYMME	MIKKELIN S:T MICHELS	POHJOIS- KARJALAN NORRA KARELENS	KUOPION KUOPIO	KESKI- SUOMEN MELL. FINLANDS	VAASAN VASA	OULUN ULEÅ- BORGS	LAPIN LAPP- LANDS
SUOMI - FINLAND	4933556	1224076	720474	23086	674775	332556	207033	175760	255294	250239	438998	434646	196619
ASUINKUNTA - BONINGSKOMMUN MUNICIP. OF RESIDENCE	2274542	428094	333199	10837	275332	162275	99534	93860	135396	113882	261801	248584	111748
MUU KUNTA - ANNAN KOMMUN OTHER MUNICIPALITY LÄÄNI - LÄN PROVINCE:	2659014	795982	387275	12249	399443	170281	107499	81900	119898	136357	177197	186062	84871
UUDENMAAN - NYLANDS	822767	702191	23677	1638	38258	13610	7362	4806	6514	7435	7896	6611	2769
TURUN JA PORIN - ÅBO OCH BJÖRNEBORGS	706740	64040	562330	1470	48029	5888	2722	1535	2481	4548	7408	4067	2222
AHVENANMAA - ÅLAND	19737	689	493	18229	67	16	8	7	10	16	179	13	10
HÄMEEN - TAVSTEHUS	576641	79670	30135	160	424398	8939	5535	2313	3338	9467	5937	4403	2346
KYMEN - KYMMENE	338428	50476	8039	79	17595	238498	8351	2971	2946	3737	2119	2362	1255
MIKKELIN - S:T MICHELS	256283	41722	6061	42	17499	16531	146950	4249	11265	7210	1472	2190	1092
POHJOIS-KARJALAN - NORRA KARELENS	234293	44223	5983	35	12673	8918	5538	139706	7033	3452	1360	3857	1515
KUOPION - KUOPIO	308618	46337	7525	42	13611	6862	10519	6011	197231	8012	2089	8031	2348
KESKI-SUOMEN - MELLERSTA FINLANDS	267368	34292	8106	54	20736	4270	5192	1511	4367	178220	5244	3849	1527
VAASAN - VASA	504057	44429	19085	1107	22579	3283	2239	1298	2327	8517	386639	8944	3610
OULUN - ULEÅBORGS	509693	49498	16191	107	19865	5466	3570	3440	7767	7399	10683	369653	16054
LAPIN - LAPPLANDS	218730	18796	6229	52	7369	2085	1286	1030	1783	2378	3073	15411	159238
LUOVUTETUT ALUEET AVTRÄDDA OMRÅDEN CEDED TERRITORIES	170201	47713	26620	71	32096	18190	7761	6883	8232	9848	4899	5255	2633
ULKOMAA - UTLANDET FOREIGN COUNTRY	64919	23965	7683	1518	6811	2603	1190	1076	1487	2586	6687	5259	4054
TUNTEMATON - OKÄND UNKNOWN	3	-	-	-	2	-	-	-	-	-	-	-	1
YHTEENSÄ - SUMMA - TOTAL	4998478	1248041	728157	24604	681588	335159	208223	176836	256781	252825	445685	439905	200674
	% ASUINLÄÄNIN VÄESTÖSTÄ - % AV FOLKMÄNGDEN I BONINGSLÄN - % OF THE POPULATION IN PROVINCE OF RESIDENCE												
SYNTYNYT ASUINLÄÄNISSÄÄN BORN IN PROVINCE OF RESID.	70,5	56,3	77,2	74,1	62,3	71,2	70,6	79,0	76,8	70,5	86,8	84,0	79,4
	% SYNTYMÄLÄÄNIN VÄESTÖSTÄ - % AV FOLKMÄNGDEN I FÖDELSELÄN - % OF THE POPULATION IN PROVINCE OF BIRTH-P												
SYNTYNYT ASUINKUNNASSAAN BORN IN MUNICIPALITY OF RESID.	45,5	34,3	45,8	44,0	40,4	48,4	47,8	53,1	52,7	45,0	58,7	56,5	55,7
ASUU SYNTYINLÄÄNISSÄÄN LIVS IN NATIVE PROVINCE	70,5	85,3	79,6	92,4	73,6	70,5	57,3	59,6	63,9	66,7	76,7	72,5	72,8

19. VÄESTÖ SYNTYMÄPAIKAN, IÄN JA SUKUPUOLEN MUKAAN 31.12.1990
FOLKMÄNGD EFTER FÖDELSEORT, ÅLDER OCH KÖN 31.12.1990
POPULATION BY BIRTH-PLACE, AGE AND SEX 31.12.1990

SYNTYMÄPAIKKA FÖDELSEORT BIRTH-PLACE	MOLEMMAT SUKUPUOLET - BÅDA KÖNEN - BOTH SEXES						MIEHET - MÄN - MALES					
	YHTEENSÄ SUMMA TOTAL	IKÄ - ÅLDER - AGE					YHTEENSÄ SUMMA TOTAL	IKÄ - ÅLDER - AGE				
		-14	15-24	25-44	45-64	65-		-14	15-24	25-44	45-64	65-
YHTEENSÄ - SUMMA - TOTAL	4998478	964203	646991	1606688	1107631	672965	2426204	492828	330258	821781	542042	239295
SUOMI - FINLAND	4933556	947463	633149	1587904	1099738	665302	2393565	484292	323156	811247	537905	236965
ULKOMAA - UTLANDET FOREIGN COUNTRY	64922	16740	13842	18784	7893	7663	32639	8536	7102	10534	4137	2330
EUROOPPA - EUROPA - EUROPE	35446	13120	9705	8695	2966	960	19031	6727	4977	5140	1784	403
RUOTSI - SVERIGE - SWEDEN	24541	10995	8291	3708	1129	418	12445	5602	4259	1841	589	154
NORJA - NORGE - NORWAY	852	259	91	237	168	97	401	133	42	125	74	27
TANSKA - DANMARK - DENMARK	527	96	79	191	93	68	304	57	39	113	59	36
ISLANTI - ISLAND - ICELAND	74	15	15	37	6	1	40	8	8	20	4	-
AASIA - ASIEN - ASIA	6026	1325	1085	3093	441	82	3581	682	586	1970	300	43
AFRIKKA - AFRIKA - AFRICA	1970	253	288	1272	135	22	1549	122	201	1097	117	12
AMERIikka - AMERIKA - AMERICA	4218	783	566	1337	561	971	2042	372	306	747	284	333
USA	2398	335	311	638	251	863	1124	152	176	360	143	293
KANADA - CANADA	905	205	134	281	200	85	434	95	67	158	82	32
OSEANIA - OCEANIEN - OCEANIA	467	138	150	150	26	3	242	73	68	85	15	1
NEUVOSTOLIITTO - SOVIET- UNIONEN - USSR	9661	988	619	2931	2130	2993	3171	502	218	773	840	838
ULKOMAA TUNT. - UTLANDET OKÄNT - FOR. COUNTRY UNKN.	7134	133	1429	1306	1634	2632	3023	58	746	722	797	700

20. VÄESTÖ USKONNOLLISEN YHDYSKUNNAN, IÄN JA SUKUPUOLEN MUKAAN 31.12.1990
 FOLKMÄND EFTER RELIGIONSSAMFUND, ÅLDER OCH KÖN 31.12.1990
 POPULATION BY RELIGIOUS COMMUNITY, AGE AND SEX 31.12.1990

USKONNOLLINEN YHDYSKUNTA RELIGIONSSAMFUND RELIGIOUS COMMUNITY	SUKUP. KÖN SEX	YHTEENSÄ SUMMA TOTAL	%	IKÄ - ÅLDER - AGE									
				-14	15-19	20-29	30-39	40-49	50-59	60-69	70-79	80-89	90-
YHTEENSÄ - SUMMA - TOTAL	MS	4998478	100,0	964203	303383	720429	788694	766455	527699	477251	306828	130482	13054
	M	2426204		492828	155219	367566	403181	391138	259396	209424	108124	36589	2739
	N	2572274		471375	148164	352863	385513	375317	268303	267827	198704	93893	10315
SUOMEN EV. LUT. KIRKKO FINLANDS EV.-LUTH. KYRKA LUTHERAN NATIONAL CHURCH	MS	4389230	87,8	870095	281742	645801	664700	648110	450259	417755	278407	120186	12175
	M	2075189		444493	143799	326733	329285	316524	210423	173750	94827	32866	2489
	N	2314041		425602	137943	319068	335415	331586	239836	244005	183580	87320	9686
MUUT LUTERILAISET ÖVRIGA LUTHERSKA OTHER LUTHERAN	MS	2588	0,1	380	139	338	359	386	294	315	243	118	16
	M	1154		182	81	178	161	185	141	114	80	26	6
	N	1434		198	58	160	198	201	153	201	163	92	10
SUOMEN ORTOD. KIRKKOKUNTA ORTOD. KYRKOS. I FINLAND THE GREEK ORTHOD. CHURCH IN FINLAND	MS	52627	1,1	7940	2212	5793	7285	8334	7589	6945	4396	1938	195
	M	24168		3993	1105	2835	3623	4186	3685	2822	1348	519	52
	N	28459		3947	1107	2958	3662	4148	3904	4123	3048	1419	143
MUUT ORTODOKSIT ÖVRIGA ORTODOKSA OTHER ORTHODOXES	MS	800	0,0	89	39	69	106	141	106	103	79	62	6
	M	377		43	18	38	56	75	51	44	37	14	1
	N	423		46	21	31	50	66	55	59	42	48	5
JEHOVAN TODISTAJAT JEHOVAS VITTNEN JEHOVAH'S WITNESSES	MS	12157	0,2	2413	663	1816	2192	1725	1251	1078	710	274	35
	M	5442		1202	333	870	1028	738	536	419	245	66	5
	N	6715		1211	330	946	1164	987	715	659	465	208	30
SUOMEN VAPAAKIRKKO FRIKYRKAN I FINLAND FREE CHURCH IN FINLAND	MS	12189	0,2	2694	611	1499	2314	1812	1201	1009	667	348	34
	M	5362		1361	300	667	1046	822	495	383	199	83	6
	N	6827		1333	311	832	1268	990	706	626	468	265	28
ADVENTTIKIRKOT ADVENTKYRKOR ADVENTIST CHURCHES	MS	4805	0,1	779	246	517	615	612	501	573	573	341	48
	M	1840		409	123	226	263	249	173	195	128	66	8
	N	2965		370	123	291	352	363	328	378	445	275	40
KATOLINEN KIRKKO SUOMESSA KATOLISKA KYRKAN I FINLAND ROMAN CATHOLIC CHURCH IN FINLAND	MS	4247	0,1	1048	308	697	667	655	368	258	168	67	11
	M	2103		554	168	320	331	328	194	117	66	23	2
	N	2144		494	140	377	336	327	174	141	102	44	9
MYÖH. AIK. PYH. JEESUKSEN KR. KIRKKO JESU KRISTI KYRKA AV SISTA DAG. HELL. THE CHURCH OF J.CHR. LATER DAYS SAINTS	MS	2883	0,1	774	181	416	403	392	291	221	160	43	2
	M	1267		391	104	196	203	159	111	67	29	7	-
	N	1616		383	77	220	200	233	180	154	131	36	2
BAPTISTIYHDYSKUNNAT BAPTISTSAMFUND BAPTIST CONGREGATION	MS	2565	0,1	413	141	316	341	407	276	302	246	114	9
	M	1178		195	75	146	182	214	131	125	74	36	-
	N	1387		218	66	170	159	193	145	177	172	78	9
METODISTIKIRKOT METODISTKYRKOR METHODIST CHURCHES	MS	1251	0,0	149	47	145	209	222	134	152	111	71	11
	M	600		68	33	76	114	120	62	79	34	12	2
	N	651		81	14	69	95	102	72	73	77	59	9
JUUTALAISSURAKUNNAT JUDISKA FÖRSAMLINGAR JEWISH CONGREGATIONS	MS	1006	0,0	149	58	121	135	169	95	114	97	66	2
	M	499		78	31	65	64	88	42	60	45	26	-
	N	507		71	27	56	71	81	53	54	52	40	2
ISLAMILAISSURAKUNNAT ISLAMITISKA FÖRSAMLINGAR ISLAMIC CONGREGATIONS	MS	810	0,0	109	41	78	125	129	89	128	82	27	2
	M	377		60	18	41	61	62	41	55	26	12	1
	N	433		49	23	37	64	67	48	73	56	15	1
MUUT - ÖVRIGA - OTHER	MS	712	0,0	147	23	102	132	128	75	53	34	15	3
	M	320		78	13	52	52	60	31	20	11	3	-
	N	392		69	10	50	80	68	44	33	23	12	3
USK YHDYSK. KUULUMATTOMAT PERS. SOM TILLHÖR EJ RELIGIONSS. PERS. NOT BELONGING TO ANY REL. COM.	MS	510108	10,2	76660	16919	62703	109071	103208	65153	48233	20846	6811	504
	M	306095		39549	9014	35116	66693	67315	43274	31166	10972	2829	167
	N	204013		37111	7905	27587	42378	35893	21879	17067	9874	3982	337
TUNTEMATON - OKÄNT - UNKNOWN	MS	500	0,0	364	13	18	40	25	17	12	9	1	1
	M	233		172	4	7	19	13	6	8	3	1	-
	N	267		192	9	11	21	12	11	4	6	-	1

21. ALUEJÄRJESTELYT 1.1.1990
 OMRÅDESREGLERINGAR 1.1.1990
 ADMINISTRATIVE TRANSFERS 1.1.1990

ALUE OMRÅDE AREA	MISTÄ VARIFRÅN FROM WHERE	MIHIN VART TO WHERE	YHTEENSÄ SUMMA TOTAL	MIEHET MÄN MALES	NAISET KVINNOR WOMEN
SOMERO	HÄMEEN LÄÄNI TAVASTEHUS LÄN	TURUN JA PORIN LÄÄNI ÅBO OCH BJÖRNEBORGS LÄN	10002	4883	5119

22. NAIMISSA OLEVAT NAISET AVIOLIITON KESTON JA JÄRJESTYSLUVUN MUKAAN 31.12.1990
 GIFTA KVINNOR EFTER ÄKTENSKAPETS VARAKTIGHET OCH ORDNINGSNUMMER 31.12.1990
 MARRIED WOMEN BY DURATION AND ORDER OF MARRIAGE 31.12.1990

AVIOLIITON KESTO (v) ÄKTENSKAPETS VARAKTIGHET DURATION OF MARRIAGE	YHTEENSÄ SUMMA TOTAL	AVIOLIITON JÄRJESTYSLUKU - ÄKTENSKAPETS ORDNINGSNUMMER THE ORDER OF MARRIAGE							TUNTEMATON OKÄND UNKNOWN	KAIKKIAAN SOLMITTIIN AVIOLIITTOJA INGÄNGNA ÄKTENSKAP ALL NEWLY MARRIED	
		1	2	3	4	5	6	7		8	9
0	25304	20955	3753	479	73	10	3	31		1990	24150 *
1	25049	20885	3611	435	53	10	2	53		1989	24569 *
2	25659	21866	3357	336	32	4	-	64		1988	25933
3	24856	21289	3155	312	27	8	-	65		1987	26259
4	23696	20106	3193	307	30	2	-	58		1986	25820
5	23489	20163	2987	266	27	3	-	43		1985	25751
6	24948	21586	3059	243	19	3	1	37		1984	28550
7	25118	21835	3002	226	18	4	1	37		1983	29474
8	25664	22208	2835	227	15	2	-	377		1982	30459
9	25008	21945	2812	188	13	2	-	48		1981	30100
10	24062	21438	2423	154	12	2	1	32		1980	29388
11	23626	20833	2483	140	13	-	-	157		1979	29277
12	23563	21147	2205	121	7	1	-	82		1978	29760
13	23864	21589	2077	95	6	1	-	96		1977	30966
14	24510	22288	1970	134	9	1	-	108		1976	32004
15	23820	21838	1739	102	7	-	-	134		1975	31547
16	25331	23394	1694	66	5	-	-	172		1974	34533
17	25096	23432	1376	79	13	-	-	196		1973	34883
18	25021	23621	1246	68	6	2	-	78		1972	35467
19	26559	25265	1172	68	8	1	-	45		1971	37925
20	27220	26004	1096	69	8	-	-	43		1970	40730
21	26334	25215	1018	68	5	-	-	28		1969	40910
22	25310	24228	990	62	2	-	-	28		1968	40251
23	25317	24324	891	72	7	1	-	22		1967	41273
24	23015	21984	938	69	6	-	-	18		1966	38252
25	22437	21472	887	51	3	-	-	24		1965	36214
26	20985	19982	916	57	8	1	-	21		1964	34520
27	20291	19418	813	39	5	2	-	14		1963	33361
28	20578	19666	849	47	3	-	-	13		1962	34251
29	20060	19198	800	43	5	-	-	14		1961	34222
30	19206	18416	738	37	2	-	-	13		1960	32834
31	18256	17552	656	35	4	-	-	9		1959	31712
32	17452	16833	581	26	3	-	-	9		1958	31360
33	17296	16671	581	32	3	-	-	9		1957	31333
34	17708	17044	621	28	3	-	-	12		1956	33004
35	17256	16636	583	23	2	1	-	11		1955	32640
36	16684	16022	612	37	1	-	-	12		1954	32599
37	15948	15335	584	24	-	-	-	5		1953	31807
38	15500	14924	539	27	1	-	-	9		1952	32414
39	14548	13959	563	21	-	-	-	5		1951	32206
40	14388	13784	568	31	1	-	-	4		1950	34205
41	13878	13229	617	18	-	-	-	14		1949	34806
42	14362	13665	667	19	-	-	-	11		1948	38977
43	15279	14462	790	14	1	-	-	12		1947	43518
44	16373	15472	863	22	-	-	-	16		1946	49743
45	12947	12204	715	17	-	-	-	11		1945	44380
46	7632	7286	338	4	-	-	-	4		1944	31535
47	7074	6796	270	4	-	-	-	4		1943	31954
48	5123	4973	143	2	-	-	-	5		1942	26891
49	6717	6545	164	-	-	-	-	8		1941	37662
50	4715	4662	45	-	-	-	-	8		1940	30778
51	4193	4148	41	-	-	-	-	4		1939	30614
52	3967	3925	35	1	-	-	-	6		1938	33609
53	3358	3326	22	-	-	-	-	10		1937	32464
54	2782	2764	15	-	-	-	-	3		1936	29841
55	2204	2194	9	-	-	-	-	1		1935	28758
56	1708	1692	12	-	-	-	-	4		1934	27505
57	1276	1267	9	-	-	-	-	0		1933	24472
58	934	932	1	-	-	-	-	1		1932	23029
59	779	775	3	-	-	-	-	1		1931	23836
60-	2122	2109	11	-	-	-	-	2		*	ennakkotieto preliminär data
TUNT. OKÄND-UNKNOWN	3420	2676	4	2	-	-	-	738			preliminary data
YHTEENSÄ SUMMA-TOTAL	1040875	961452	70747	5047	466	61	8	3094			

23. 15-54 VUOTTA VANHAT NAISET IAN JA ELÄVÄNÄ SYNTYNEIDEN LASTEN MÄÄRÄN MUKAAN 31.12.1990
 15-54 ÅR GAMLA KVINNOR EFTER ANTALET LEVANDE FÖDDA BARN 31.12.1990
 15-54 YEARS OLD WOMEN BY NUMBER OF ALIVE BORN CHILDREN 31.12.1990

IKÄ ÅLDER AGE	NAISIA YHTEENSÄ KVINNOR IN ALLES FEMALES TOTAL	ELÄVÄNÄ SYNTYNEIDEN LASTEN LUKUMÄÄRÄ ANTAL LEVANDE FÖDDA BARN NUMBER OF ALIVE BORN CHILDREN										ELÄVÄNÄ SYNTY- NEITÄ LAPSIA YHT. 1)	LAPSIA NAISTA KOHDEN 2)	SYNNYT- TÄNEITÄ NAISIA YHT. 3)	SYNNYT- TÄNEIDEN OSUUS IKÄLUO- KASTA % 4)	LAPSIA SYN- NYTTÄ- NYTTÄ KOHDEN 5)	
		0	1	2	3	4	5	6	7	8	9						10+
15-54	1400534	543025	245111	381299	163974	46567	12107	4126	1783	856	526	1160	1808712	1,29	857509	61,2	2,11
15	31703	31692	11	-	-	-	-	-	-	-	-	-	11	0,00	11	0,0	1,00
16	30514	30454	60	-	-	-	-	-	-	-	-	-	60	0,00	60	0,2	1,00
17	27479	27286	184	9	-	-	-	-	-	-	-	-	202	0,01	193	0,7	1,05
18	28455	27939	489	26	1	-	-	-	-	-	-	-	544	0,02	516	1,8	1,05
19	30013	28864	1046	101	2	-	-	-	-	-	-	-	1254	0,04	1149	3,8	1,09
20	30982	28806	1900	269	7	-	-	-	-	-	-	-	2459	0,08	2176	7,0	1,13
21	31641	28183	2762	636	58	2	-	-	-	-	-	-	4216	0,13	3458	10,9	1,22
22	34341	29215	3780	1192	147	7	-	-	-	-	-	-	6633	0,19	5126	14,9	1,29
23	35549	28684	4738	1864	245	17	1	-	-	-	-	-	9274	0,26	6865	19,3	1,35
24	36056	26857	5817	2801	510	63	6	2	-	-	-	-	13243	0,37	9199	25,5	1,44
25	36064	24413	6793	3914	790	128	20	4	1	1	-	-	17642	0,49	11651	32,3	1,51
26	36883	22328	7906	5179	1224	197	40	5	4	-	-	-	22982	0,62	14555	39,5	1,58
27	37420	19679	8893	6826	1650	279	65	24	2	2	-	-	29110	0,78	17741	47,4	1,64
28	36918	16915	8845	8380	2244	394	100	23	14	3	-	-	34673	0,94	20003	54,2	1,73
29	37009	14450	9008	9948	2895	547	101	32	22	3	3	-	40679	1,10	22559	61,0	1,80
30	37005	12382	8858	11102	3695	732	140	61	30	5	-	-	46391	1,25	24623	66,5	1,88
31	37119	10750	8459	12396	4358	878	154	69	31	19	3	2	51439	1,39	26369	71,0	1,95
32	36111	9364	7747	12654	4986	1024	197	70	37	18	10	4	54051	1,50	26747	74,1	2,02
33	37879	8761	7902	13710	5875	1215	259	84	34	21	12	6	60181	1,59	29118	76,9	2,07
34	39211	8314	7995	14742	6285	1397	293	85	38	31	18	13	64711	1,65	30897	78,8	2,09
35	39028	7546	7788	14990	6638	1562	311	84	46	22	18	23	66890	1,71	31482	80,7	2,12
36	39741	7317	7901	15449	6731	1690	398	118	50	23	26	38	69633	1,75	32424	81,6	2,15
37	39219	6951	7769	15390	6830	1694	339	103	45	30	21	47	69388	1,77	32268	82,3	2,15
38	40673	6663	8152	16106	7272	1793	391	120	69	34	24	49	73533	1,81	34010	83,6	2,16
39	39527	6231	8015	15660	7083	1797	419	133	63	39	19	68	72341	1,83	33296	84,2	2,17
40	41310	6297	8586	16500	7252	1948	411	128	66	36	21	65	75610	1,83	35013	84,8	2,16
41	42584	6387	8714	17188	7304	2159	501	131	62	43	25	70	78734	1,85	36197	85,0	2,18
42	43972	6362	9339	17619	7723	2056	497	165	69	43	27	72	81366	1,85	37610	85,5	2,16
43	43921	6301	9282	17742	7588	2109	510	166	87	30	21	85	81540	1,86	37620	85,7	2,17
44	43313	6058	9382	17362	7447	2173	529	154	59	38	40	71	80630	1,86	37255	86,0	2,16
45	38694	5353	8343	15356	6674	2100	494	160	75	26	33	80	72878	1,88	33341	86,2	2,19
46	31523	4379	6570	12476	5647	1694	442	150	55	26	21	63	59907	1,90	27144	86,1	2,21
47	30084	4126	6087	11940	5458	1734	430	133	69	36	19	52	57780	1,92	25958	86,3	2,23
48	24407	3396	4806	9538	4515	1442	414	143	56	44	13	40	47472	1,95	21011	86,1	2,26
49	35509	5000	6874	13544	6797	2201	685	206	82	36	17	67	69637	1,96	30509	85,9	2,28
50	25561	3510	4675	9625	4979	1874	525	199	79	32	16	47	51716	2,02	22051	86,3	2,35
51	30154	4105	5434	11030	5937	2374	759	266	107	43	32	67	62371	2,07	26049	86,4	2,39
52	28997	3913	5117	10181	5948	2430	849	314	116	50	28	51	61223	2,11	25084	86,5	2,44
53	27544	4004	4674	9281	5659	2375	907	375	149	54	24	42	58693	2,13	23540	85,5	2,49
54	26421	3790	4410	8573	5520	2482	920	419	166	68	35	38	57615	2,18	22631	85,7	2,55

*)

- 1) LEVANDE FÖDDA BARN, SUMMA - ALIVE BORN CHILDREN, TOTAL
 2) ANTALET BARN PER KVINNA - CHILDREN PER WOMAN
 3) BARNAFÖDERSKOR SAMMANLAGT - WOMEN WHO HAVE GIVEN BIRTH, TOTAL
 4) BARNAFÖDERSKORNAS ANDEL AV ÅLDERSKLASSEN - PERCENT WOMEN WHO HAVE GIVEN BIRTH
 5) ANTALET BARN PER BARNAFÖDERSKA - CHILDREN PER WOMEN WHO HAVE GIVEN BIRTH

*) Vanhempien naisten osalta tilastot eivät ole luotettavia.
 Data om äldre kvinnor är inte pålitlig.
 Data concerning older women is not reliable.

Kunnat - Kommuner Municipalities

25-29	30-34	35-39	40-44	45-49	50-54	55-59	60-64	65-69	70-74	75-79	80-84	85-	ALUE OMRÅDE AREA
376821 192527 18137	383326 196001 18285	405368 207180 20000	441173 226073 24119	325282 165065 20459	275265 136588 16303	252434 122808 15342	254650 117581 16734	222601 91843 17234	167296 61511 14648	139532 46613 13130	91593 26903 9416	51943 12425 6192	KOKO MAA - HELA LANDET
253100 127421 11196	243744 123118 10742	252087 125668 11407	278405 138860 14212	208157 103129 12534	170691 82498 9900	152995 71897 9146	151093 66806 9819	131505 51777 10255	99285 34958 9024	83235 26327 8091	54677 14820 5972	30397 6601 3905	KAUPUNGIIT - STÄDER
123721 65106 6941	139582 72883 7543	153281 81512 8593	162768 87213 9907	117125 61936 7925	104574 54090 6403	99439 50911 6196	103557 50775 6915	91096 40066 6979	68011 26553 5624	56297 20286 5039	36916 12083 3444	21546 5824 2287	MUUT KUNNAT ÖVRIGA KOMMUNER
110791 54803 8635	105524 52803 8582	106100 51727 9029	119504 58370 11778	90651 44504 10347	69100 33479 8226	57873 27487 7490	52753 23845 7950	45189 17888 8192	34902 12164 7054	29570 9147 6407	20281 5281 4823	11815 2478 3259	UUDENMAAN LÄÄNI NYLANDS LÄN
94086 46191 6279	87038 43336 6100	85123 41016 6188	96347 46346 8238	74311 35909 7546	56187 26736 5885	47293 22057 5346	42876 18995 5539	36478 14077 5878	28492 9682 5296	24192 7182 4856	16760 4181 3717	9526 1893 2460	KAUPUNGIIT - STÄDER
16705 8612 2356	18486 9467 2482	20977 10711 2841	23157 12024 3540	16340 8595 2801	12913 6743 2341	10580 5430 2144	9877 4850 2411	8711 3811 2314	6410 2482 1758	5378 1965 1551	3521 1100 1106	2289 585 799	MUUT KUNNAT ÖVRIGA KOMMUNER
51373 26379 1582	51988 26501 1652	57456 29319 1885	64435 33303 2289	47373 24196 1856	40840 20251 1492	38050 18562 1432	39913 18324 1694	35859 14815 1671	26740 9868 1389	23074 7839 1311	15644 4714 969	9349 2350 657	TURUN-PORIN LÄÄNI ÅBO-BJÖRNEBORGS LÄN
33506 17038 1040	31730 16078 1016	34258 17216 1117	38907 19729 1382	28959 14530 1159	24633 11987 937	22755 10725 842	23645 10527 988	21122 8408 965	15767 5623 801	13485 4347 744	9015 2576 554	5201 1208 396	KAUPUNGIIT - STÄDER
17867 9341 542	20258 10423 636	23198 12103 768	25528 13574 907	18414 9666 697	16207 8264 555	15295 7837 590	16268 7797 706	14737 6407 706	10973 4245 588	9589 3492 567	6629 2138 415	4148 1142 261	MUUT KUNNAT ÖVRIGA KOMMUNER
1795 914 1657	1760 842 1611	1958 969 1805	2039 1031 1858	1683 934 1577	1261 657 1180	1131 587 1077	1084 521 1027	1143 522 1096	994 439 961	920 380 882	607 179 589	407 102 401	AHVENANMAAN MAAKUNTA LANDSKAPET ÅLAND
885 437 813	757 355 683	855 418 778	898 425 790	696 376 637	480 236 440	434 219 409	399 175 367	458 181 432	411 165 393	359 140 336	217 60 206	136 33 131	KAUPUNKI - STAD
910 477 844	1003 487 928	1103 551 1027	1141 606 1068	987 558 940	781 421 740	697 368 668	685 346 660	685 341 664	583 274 568	561 240 546	390 119 383	271 69 270	MUUT KUNNAT ÖVRIGA KOMMUNER
50251 25919 125	51043 26194 149	54792 27601 191	62260 31810 206	45378 22908 211	38356 18804 146	34712 16439 124	35922 16125 139	32025 12831 128	24275 8564 131	20194 6538 105	13480 3855 91	7573 1709 45	HÄMEEN LÄÄNI TAVASTEHUS LÄN
34183 17505 100	32892 16906 104	34786 17272 139	39985 20074 143	29460 14585 171	24798 11804 100	22439 10321 99	23056 9916 101	20698 7929 106	15974 5437 106	13182 4062 81	8666 2341 73	4689 981 38	KAUPUNGIIT - STÄDER
16068 8414 25	18151 9288 45	20006 10329 52	22275 11736 63	15918 8323 40	13558 7000 46	12273 6118 25	12866 6209 38	11327 4902 22	8301 3127 25	7012 2476 24	4814 1514 18	2884 728 7	MUUT KUNNAT ÖVRIGA KOMMUNER
22280 11735 78	24050 12555 109	26491 15672 130	29892 15672 166	22573 11766 186	19794 10029 129	18761 9220 133	19623 8221 153	16693 4601 135	12594 3570 102	10709 3270 110	7062 2092 66	3855 928 67	KYMEN LÄÄNI KYMENE LÄN
15785 8287 53	16405 8546 53	18211 9343 70	20703 10713 100	15832 8142 107	13466 6741 73	12665 6100 78	13065 5859 85	11007 4342 82	8144 2864 61	7115 2292 59	4583 1269 29	2437 533 44	KAUPUNGIIT - STÄDER
6495 3448 25	7645 4009 56	8280 4472 60	9189 4959 66	6741 3624 79	6328 3288 56	6096 3120 55	6558 3252 68	5686 2479 53	4450 1737 41	3594 1278 51	2479 823 37	1418 395 23	MUUT KUNNAT ÖVRIGA KOMMUNER
13903 7235 11	15188 7948 18	16209 8592 27	17305 9050 17	13132 6794 23	11925 6001 17	12040 5919 23	12604 5915 14	10758 4418 21	8139 3005 12	6654 2213 10	4333 1386 7	2432 662 10	MIKKELIN LÄÄNI S:T MICHELS LÄN
6803 3475 7	6940 3515 5	7455 3749 15	7910 3949 10	5824 2877 5	5115 2469 11	4806 2186 13	4929 2142 5	4207 1586 9	3116 1068 9	2593 767 5	1629 463 5	884 214 8	KAUPUNGIIT - STÄDER
7100 3760 4	8248 4433 13	8754 4843 12	9395 5101 7	7308 3917 18	6810 3532 6	7234 3733 10	7675 3773 9	6551 2832 12	5023 1937 3	4061 1446 5	2704 923 2	1548 448 2	MUUT KUNNAT ÖVRIGA KOMMUNER
12082 6249 7	13899 7272 18	14770 7952 6	14654 7966 12	10648 5551 12	9531 4878 5	9261 4602 6	10079 4652 9	8560 3610 4	6410 2398 4	5384 1795 1	3334 1037 4	1701 464 2	POHJOIS-KARJALAN LÄÄNI NORRA KARELENS LÄN
6213 3135 4	6791 3490 7	7202 3757 4	7296 3802 5	5426 2766 7	4600 2271 3	4399 2102 2	4639 2028 6	3953 1594 4	2896 1003 2	2475 766 -	1517 435 4	763 194 1	KAUPUNGIIT - STÄDER
5869 3114 3	7108 3782 11	7568 4195 2	7358 4164 7	5222 2785 5	4931 2607 2	4862 2500 4	5440 2624 3	4607 2016 -	3514 1395 2	2909 1029 1	1817 602 -	938 270 1	MUUT KUNNAT ÖVRIGA KOMMUNER

25-29	30-34	35-39	40-44	45-49	50-54	55-59	60-64	65-69	70-74	75-79	80-84	85-	ALUE OMRÄDE AREA
18639	19817	21037	21209	15232	13870	13523	14361	12223	8987	7404	4731	2580	KUOPION LÄÄNI
9666	10238	11179	11253	7849	6909	6587	6684	5057	3290	2465	1445	577	KUOPIO LÄN
9	13	29	28	26	10	16	12	15	13	11	8	3	
11115	11194	11853	11843	8356	7288	6794	6967	5833	4333	3647	2276	1296	KAUPUNGIT - STÄDER
5611	5583	6058	6053	4160	3564	3191	2987	2276	1557	1147	633	257	
5	9	18	17	21	7	11	7	10	12	10	8	2	
7524	8623	9184	9366	6876	6582	6729	7394	6390	4654	3757	2455	1284	MUUT KUNNAT
4055	4655	5121	5200	3689	3345	3396	3697	2781	1733	1318	812	320	ÖVRIGA KOMMUNER
4	4	11	11	5	3	5	5	5	1	1	-	1	
18419	19166	20195	21859	15659	14008	13055	13519	11939	8825	6942	4469	2338	KESKI-SUOMEN LÄÄNI
9521	9888	10570	11432	8027	7056	6485	6217	4980	3281	2437	1386	632	MELLERSTA FINLANDS LÄN
17	12	28	47	33	16	15	17	13	16	18	11	7	
10396	10192	10327	11348	8120	7085	6366	6539	5752	4307	3415	2189	1132	KAUPUNGIT - STÄDER
5305	5169	5278	5778	4067	3456	3006	2808	2255	1548	1181	610	296	
11	9	13	28	20	10	10	9	8	14	16	8	7	
8023	8974	9868	10511	7539	6923	6689	6980	6187	4518	3527	2280	1206	MUUT KUNNAT
4216	4719	5292	5654	3960	3600	3479	3409	2725	1733	1256	776	336	ÖVRIGA KOMMUNER
6	3	15	19	13	6	5	8	5	2	2	3	-	
29507	30492	33664	36301	26390	23016	22343	23376	22062	17071	14196	9021	5332	VAASAN LÄÄNI
15211	15650	17531	18841	13571	11530	11019	11022	9406	6738	5091	2823	1335	VASA LÄN
5963	6073	6791	7646	6126	5043	5000	5682	5924	4942	4254	2832	1728	
15941	15627	17086	18683	13738	11883	11144	11308	10450	7794	6569	4125	2416	KAUPUNGIT - STÄDER
8127	7886	8811	9438	6936	5870	5346	5171	4344	3019	2317	1209	586	
2849	2725	3023	3450	2817	2409	2321	2686	2735	2314	1970	1356	807	
13566	14865	16578	17618	12652	11133	11199	12068	11612	9277	7627	4896	2916	MUUT KUNNAT
7084	7764	8720	9403	6635	5660	5673	5851	5062	3719	2774	1614	749	ÖVRIGA KOMMUNER
3114	3348	3768	4196	3309	2634	2679	2996	3189	2628	2284	1476	921	
32674	34309	36008	34965	25104	22293	21097	21027	17668	12678	10103	6034	3113	OULUN LÄÄNI
16982	17760	19056	18420	12988	11249	10578	10055	7695	4896	3539	1882	769	ULEÅBORGS LÄN
33	27	53	41	42	28	14	24	24	15	14	10	10	
16803	16530	16864	16476	11959	10078	9211	8928	7448	5379	4149	2504	1247	KAUPUNGIT - STÄDER
8518	8369	8570	8408	5988	4904	4405	4006	3081	1971	1386	696	249	
25	18	34	27	34	19	8	19	20	9	10	8	9	
15871	17779	19144	18489	13145	12215	11886	12099	10220	7299	5954	3530	1866	MUUT KUNNAT
8464	9391	10486	10012	7000	6345	6173	6049	4614	2925	2153	1186	520	ÖVRIGA KOMMUNER
8	9	19	14	8	9	6	5	4	6	4	2	1	
15107	16090	16688	16750	11459	11271	10588	10389	8482	5681	4382	2597	1448	LAPIN LÄÄNI
7913	8350	8869	8925	5977	5745	5323	5110	3800	2267	1599	823	419	LAPPLANDS LÄN
20	21	26	31	20	11	12	13	11	9	7	6	3	
7384	7648	8067	8009	5476	5078	4689	4742	4099	2672	2054	1196	670	KAUPUNGIT - STÄDER
3792	3885	4180	4145	2793	2460	2239	2192	1704	1021	740	347	157	
10	13	8	22	10	6	7	7	6	7	4	4	2	
7723	8442	8621	8741	5983	6193	5899	5647	4383	3009	2328	1401	778	MUUT KUNNAT
4121	4465	4689	4780	3184	3285	3084	2918	2096	1246	859	476	262	ÖVRIGA KOMMUNER
10	8	18	9	10	5	5	6	5	2	3	2	1	
93479	87141	85760	96672	74313	55902	46456	41445	34665	27001	22863	15702	8904	HELSINGIN SKA
45816	43323	41294	46536	35997	26681	21781	18471	13385	9134	6746	3874	1756	HELSINGFORS RPL
4378	4254	4304	5760	5490	4116	3673	3806	4005	3693	3377	2617	1776	
7337	7769	8693	9474	6849	5470	4974	4781	4517	3344	2877	1976	1248	ITÄ-UUDENMAAN SKA
3796	4000	4413	4887	3661	2809	2480	2301	1932	1262	1014	618	279	ÖSTRA NYLANDS RPL
1951	2027	2251	2731	2205	1886	1833	1953	1947	1560	1413	1003	652	
3700	3997	4241	4756	3329	2747	2293	2402	2156	1678	1370	902	519	LÄNSI-UUDENMAAN SKA
1919	2063	2212	2498	1730	1391	1151	1101	895	619	476	268	133	VÄST-NYLANDS RPL
98	98	126	178	137	106	96	118	125	104	82	77	46	
5196	5494	6114	7207	5257	4144	3364	3228	3016	2228	1974	1359	930	LÄNTISEN UUDENMAAN SKA
2724	2842	3112	3682	2649	2186	1697	1558	1336	898	737	433	254	VÄSTRA NYLANDS RPL
2204	2200	2344	3102	2505	2115	1883	2070	2110	1694	1533	1123	785	
31510	31608	34066	38371	28010	23323	21983	23331	20941	16070	13617	9433	5724	VARSINAIS-SUOMEN SKA
16028	16091	17133	19726	14248	11557	10580	10733	8601	5896	4579	2842	1415	EGENTLIGA FINLANDS RPL
1527	1606	1822	2191	1768	1430	1385	1639	1632	1340	1286	953	632	
1795	1760	1958	2039	1683	1261	1131	1084	1143	994	920	607	407	AHVENANMAAN SKA
914	842	969	1031	934	657	587	521	522	439	380	179	102	ÅLANDS RPL
1657	1611	1805	1858	1577	1180	1077	1027	1096	961	882	589	401	
16384	16694	19007	21507	15987	14459	13015	13296	11792	8391	7490	4941	2887	SATAKUNNAN SKA
8517	8489	9913	11123	8203	7153	6438	6101	4892	3139	2533	1485	724	SATAKUNDA RPL
54	41	58	90	82	56	44	51	35	46	22	14	22	
31619	32281	34215	38408	28206	23945	22224	23108	20547	15481	13026	8700	4871	TAMPEREEN SKA
16251	16674	17274	19765	14201	11754	10623	10413	8343	5445	4273	2535	1097	TAMMERFORS RPL
80	106	118	131	125	96	83	84	73	88	67	52	27	
11373	11738	12781	13921	10040	8782	8060	8853	8107	6011	5015	3435	1976	KANTA-HÄMEEN SKA
5942	6020	6576	7174	5163	4381	3856	4026	3293	2160	1694	964	485	CENTRALA TAVASTLANDS RPL
24	29	45	30	40	33	27	35	36	23	24	16	15	
13968	14126	15970	18698	13566	11430	10102	10168	8992	6912	5580	3578	2033	PÄIJÄT-HÄMEEN SKA
7249	7185	8045	9576	6849	5617	4779	4511	3566	2476	1783	1036	494	PÄIJÄNNE-TAVASTLANDS RPL
29	24	42	65	65	30	32	31	34	31	20	32	8	
13027	14031	15251	17423	13161	11280	10746	11305	9770	7268	6186	4075	2195	KYMENLAAKSON SKA
6898	7311	7943	9069	6863	5712	5312	5226	3983	2650	2104	1177	528	KYMMENEDALENS RPL
66	104	114	148	160	121	116	145	121	91	97	58	62	

25-29	30-34	35-39	40-44	45-49	50-54	55-59	60-64	65-69	70-74	75-79	80-84	85-	ALUE OMRÄDE AREA
9253 4837 12	10019 5244 5	11240 5872 16	12469 6603 18	9412 4903 26	8514 4317 8	8015 3908 17	8318 3885 8	6923 2838 14	5326 1951 11	4523 1466 13	2987 915 8	1660 400 5	ETELÄ-KARJALAN SKA SÖDRA KARELENS RPL
11752 6094 8	12895 6759 16	13710 7267 22	14490 7566 12	10977 5701 20	10019 5006 13	10204 5022 13	10580 4994 10	9098 3709 15	6940 2572 7	5680 1902 9	3712 1181 3	2077 562 8	ETELÄ-SAVON SKA SÖDRA SAVOLAX RPL
12082 6249 7	13899 7272 18	14770 7952 6	14654 7966 12	10648 5551 12	9531 4878 5	9261 4602 6	10079 4652 9	8560 3610 4	6410 2398 4	5384 1795 1	3334 1037 4	1701 464 2	POHJOIS-KARJALAN SKA NORRA KARELENS RPL
18639 9666 9	19817 10238 13	21037 11179 29	21209 11253 28	15232 7849 26	13870 6909 10	13523 6587 16	14361 6684 12	12223 5057 15	8987 3290 13	7404 2465 11	4731 1445 8	2580 577 3	POHJOIS-SAVON SKA NORRA SAVOLAX RPL
18419 9521 17	19166 9888 12	20195 10570 28	21859 11432 47	15659 8027 33	14008 7056 16	13055 6485 15	13519 6217 17	11939 4980 13	8825 3281 16	6942 2437 18	4469 1386 11	2338 632 7	KESKI-SUOMEN SKA MELLERSTA FINLANDS RPL
29507 15211 5963	30492 15650 6073	33664 17531 6791	36301 18841 7646	26390 13571 6126	23016 11530 5043	22343 11019 5000	23376 11022 5682	22062 9406 5924	17071 6738 4942	14196 5091 4254	9021 2823 2832	5332 1335 1728	VAASAN LÄÄNIN SKA VASA LÄNS RPL
13096 6830 31	13705 7050 40	14946 7973 55	15685 8234 58	10879 5588 38	10044 5021 25	9997 4894 14	10853 5102 12	10136 4241 20	7689 2993 16	6242 2232 15	3929 1210 5	2290 581 4	ETELÄ-POHJANMAA SÖDRA ÖSTERBOTTEN
11630 5929 5470	11924 6154 5577	13246 6777 6222	14515 7459 6991	11224 5758 5662	9357 4667 4659	8935 4420 4634	9128 4332 5233	8849 3828 5476	7118 2862 4592	6081 2206 3978	3979 1279 2642	2457 579 1639	VAASAN RANNIKKOSEUTU VASA KUSTOMRÅDE
4781 2452 462	4863 2446 456	5472 2781 514	6101 3148 597	4287 2225 426	3615 1842 359	3411 1705 352	3395 1588 437	3077 1337 428	2264 883 334	1873 653 261	1113 334 185	585 175 85	KESKI-POHJANMAA MELLERSTA ÖSTERBOTTEN
25800 13322 32	26977 13883 24	28009 14710 47	27232 14295 36	19351 9972 37	16883 8516 23	15737 7888 12	15439 7304 22	13313 5779 20	9693 3740 14	7766 2715 12	4656 1445 10	2375 576 8	POHJ.-POHJANMAAN SKA NORRA ÖSTERBOTTENS RPL
6874 3660 1	7332 3877 3	7999 4346 6	7733 4125 5	5753 3016 5	5410 2733 5	5360 2690 2	5588 2751 2	4355 1916 4	2985 1156 1	2337 824 2	1378 437 -	738 193 2	KAINUUN SKA KAJANALANDS RPL
15107 7913 20	16090 8350 21	16688 8869 26	16750 8925 31	11459 5977 20	11271 5745 11	10588 5323 12	10389 5110 13	8482 3800 11	5681 2267 9	4382 1599 7	2597 823 6	1448 419 3	LAPIN SKA LAPPLANDS RPL
79597 38799 4229	72133 35656 4072	69315 33060 4099	78621 37394 5495	61822 29548 5293	46608 22032 3972	39258 18228 3566	35019 15560 3705	29333 11208 3918	23138 7748 3614	19670 5719 3322	13660 3294 2569	7813 1497 1754	PÄÄKAUPUNKISEUTU 1) HUVUDSTADSREGIONEN METROPOLITAN AREA
49221 23686 2508	42638 20885 2175	39385 18719 2111	44250 20821 2760	35607 16740 2791	27901 12935 2164	24966 11387 2091	23556 10109 2285	20932 7640 2570	17188 5514 2516	15233 4194 2411	10879 2504 1964	6442 1179 1425	HELSINKI - HELSINGFORS
14810 7291 1111	15339 7560 1314	15551 7414 1356	17746 8517 1785	13515 6604 1577	9400 4536 1163	7223 3440 934	6089 2877 901	4602 1960 882	3373 1307 739	2485 904 601	1547 451 389	735 184 207	ESPOO-ESBO
749 421 260	750 397 299	860 447 333	1156 607 474	900 460 422	684 376 320	514 274 280	460 204 291	482 188 339	369 148 279	354 130 274	255 79 202	174 44 145	HANKO-HANGÖ
3279 1693 16	3329 1746 21	3517 1804 11	3792 1954 38	2619 1348 30	2102 1012 19	1891 881 8	1865 627 14	1630 7640 8	1204 445 11	971 297 11	623 193 8	331 66 4	HYVINKÄÄ-HYVINGE
2885 1407 28	2984 1511 24	3134 1565 29	3195 1611 40	2022 1031 26	1483 719 11	1108 518 10	997 451 16	802 309 6	574 200 7	494 147 6	334 81 5	147 35 1	JÄRVENPÄÄ
596 294 340	639 339 388	649 342 356	758 375 445	550 279 341	449 218 307	450 208 289	458 218 320	453 201 341	366 146 290	348 114 274	221 70 187	133 38 121	KARJAA-KARIS
577 324 2	704 378 1	732 370 6	844 455 7	546 300 6	451 223 4	404 196 3	529 240 3	478 197 7	357 126 4	262 84 1	173 47 2	92 23 1	KARKKILA
537 260 181	460 219 148	493 231 187	719 333 256	736 337 341	525 234 209	439 218 189	352 181 180	312 143 174	185 71 116	151 48 84	109 34 71	55 10 33	KAUNIAINEN-GRANKULLA
2251 1152 26	2396 1215 34	2615 1250 41	3015 1490 45	2086 1046 26	1411 707 27	1016 513 22	896 376 11	726 308 20	493 173 25	392 109 14	242 63 15	133 26 6	KERAVA-KERVO
1127 557 27	1191 608 23	1214 625 39	1419 712 53	1032 528 36	814 366 33	652 303 20	684 280 19	649 256 36	463 155 23	381 131 19	288 61 21	136 32 11	LOHJA-LOJO
546 292 186	594 312 199	701 369 243	772 387 291	581 311 233	435 233 185	441 208 208	476 200 238	442 192 228	268 99 164	265 85 166	188 65 125	112 34 77	LOVIISA-LOVISA
1632 812 516	1570 796 461	1692 844 487	1840 890 583	1387 702 527	1056 495 442	963 445 439	906 406 410	891 343 466	750 253 428	606 198 355	444 126 275	247 41 150	PORVOO-BORGÅ

25-29	30-34	35-39	40-44	45-49	50-54	55-59	60-64	65-69	70-74	75-79	80-84	85-	ALUE OMRÄDE AREA
847	748	694	935	766	694	596	586	592	510	449	332	208	TAMMISAARI-EKENÄS
440	378	340	471	356	355	283	275	248	189	168	102	57	
649	578	544	767	606	565	501	512	509	451	414	308	190	
15029	13696	13886	15906	11964	8782	6630	5022	3487	2392	1801	1125	581	VANTAA-VANDA
7562	6992	6696	7723	5867	4327	3183	2393	1465	856	573	305	124	
429	435	445	694	584	436	352	339	292	243	226	145	89	
98	124	120	122	99	112	109	136	126	75	51	48	32	ARTJÄRVI-ARTSJÖ
50	72	69	73	54	51	58	65	61	30	18	6	6	
1	-	2	-	2	-	1	1	2	-	-	1	-	
263	331	348	377	270	202	187	200	185	135	116	81	48	ASKOLA
140	165	175	219	128	115	93	89	80	60	39	27	3	
8	9	9	9	11	3	3	5	-	1	1	-	1	
269	319	402	445	328	279	220	269	214	143	156	106	88	INKOO-INGÄ
133	155	208	248	166	147	110	136	106	59	55	38	17	
179	173	225	267	218	198	158	219	171	120	140	98	81	
70	97	87	111	60	56	98	74	91	72	63	56	34	KARJALOHJA-KARISLOJO
36	49	45	68	28	27	48	32	38	30	17	19	9	
1	3	2	2	1	1	1	2	1	1	1	-	1	
1966	2172	2493	2765	1897	1314	989	768	586	352	259	172	99	KIRKKONUMMI-KYRKSLÄTT
1026	1129	1233	1388	928	721	519	371	287	146	114	55	29	
413	376	430	601	471	359	321	323	287	203	136	111	73	
182	197	231	251	202	192	211	195	208	173	154	110	59	LAPINJÄRVI-LAPPTRÄSK
95	98	120	141	115	98	100	102	90	66	54	34	15	
52	63	65	86	67	78	69	68	74	78	77	56	32	
102	108	124	104	73	69	87	90	94	75	61	39	33	LILJENDAL
46	56	67	51	48	29	46	47	36	27	21	12	3	
78	82	106	89	63	58	79	73	80	66	55	35	27	
1461	1509	1679	1795	1274	1055	800	701	587	465	384	221	126	LOHJAN KUNTA LOJO KOMMUN
748	775	887	946	652	580	424	340	259	188	145	79	39	
66	64	73	111	89	67	71	92	79	76	61	52	32	
138	130	167	150	112	130	126	125	116	106	82	52	33	MYRSKYLÄ-MÖRSKOM
80	66	87	83	56	65	69	59	50	35	25	22	8	
6	11	14	19	20	20	16	20	19	17	17	12	8	
1139	1215	1321	1335	902	785	657	584	552	429	353	253	147	MÄNTSÄLÄ
568	624	663	702	499	389	334	287	223	162	141	80	39	
12	11	12	11	5	5	5	8	6	1	-	-	1	
392	399	426	483	346	326	290	348	287	268	231	122	114	NUMMI-PUSULA
218	205	232	261	179	172	156	178	121	103	78	44	28	
2	5	5	5	4	1	1	2	1	-	-	2	1	
1996	2288	2556	2930	2185	1670	1152	942	767	572	498	322	173	NURMIJÄRVI
1003	1201	1274	1477	1125	858	608	470	333	208	171	93	52	
19	23	37	32	30	26	20	16	13	9	6	2	-	
981	999	1172	1273	804	725	677	761	709	576	435	294	182	ORIMATTILA
498	503	627	694	413	361	320	349	279	221	156	82	50	
3	3	2	7	8	3	4	2	3	3	2	2	-	
246	212	288	281	226	203	210	241	232	186	133	103	75	PERNAJA-PERNÄ
135	126	145	158	123	105	103	127	117	66	51	37	16	
156	132	185	181	151	153	141	204	174	158	121	84	62	
318	356	426	448	306	307	267	315	321	221	203	117	104	POHJA-POJO
158	176	222	241	173	158	122	165	141	80	79	34	30	
104	110	149	176	138	115	115	134	157	120	128	72	66	
257	274	272	294	203	141	142	109	138	78	83	51	42	PORNAINEN-BORGNÄS
125	140	144	158	109	76	77	49	60	28	29	17	10	
6	8	5	11	3	5	2	1	-	3	-	-	-	
1560	1735	1987	2187	1516	1106	893	853	767	495	481	300	196	PORVOON MLK-BORGÄ LK
842	902	1006	1149	828	613	472	434	366	200	177	92	50	
490	563	608	713	537	468	445	462	455	292	329	205	134	
148	141	100	145	109	103	96	93	99	61	84	51	29	PUKILA
81	70	60	78	57	56	51	49	34	27	29	13	10	
2	-	1	3	-	-	-	1	-	-	-	1	-	
181	210	278	320	197	161	195	212	231	138	96	65	57	RUOTSINPYHTÄÄ STRÖMFORS
92	117	142	172	115	79	93	118	107	61	38	16	17	
34	25	42	66	46	29	37	56	70	46	27	22	15	
73	97	103	104	71	45	49	66	64	53	49	42	17	SAMMATTI
36	48	53	56	43	23	24	31	24	17	21	18	2	
-	2	1	-	1	-	-	-	1	-	-	-	-	
943	1052	1184	1418	1072	887	766	697	562	450	363	239	170	SIPOO-SIBBO
488	528	591	699	570	456	389	334	234	178	127	77	33	
405	463	474	669	542	440	389	407	375	306	265	188	145	
259	303	400	458	331	251	190	175	159	108	82	53	33	SIUNTIO-SJUNDEÅ
141	150	222	231	182	130	111	96	66	53	29	16	10	
98	102	149	172	156	110	104	99	114	80	58	43	25	
192	207	190	242	179	166	138	197	209	159	123	103	91	TENHOLA-TENALA
111	118	98	121	105	81	70	93	99	77	48	39	29	
161	174	158	200	153	141	115	172	192	151	109	102	84	

24. VÄESTÖ IÄN (5-VUOT.) JA SUKUPUOLEN MUKAAN LÄÄNEITTÄIN, SEUTUKAAVA-ALUEITTAIN JA KUNNITTAIN 31.12.1990
 FOLKMÄNGD EFTER ÅLDER (5-ÅRSGR.) OCH KÖN I LÄN, REGIONPLANEOMRÅDEN OCH KOMMUNER 31.12.1990
 POPULATION BY AGE (5-YEAR GROUPS), SEX, PROVINCE, REGIONAL PLANNING AREA AND MUNICIPALITY 31.12.1990

(JATK.)
 (FORTS.)
 (CONT.)

ALUE OMRÅDE AREA	*	YHTEENSÄ SUMMA TOTAL	IKÄ - ÅLDER - AGE											
			-14		15-64		65-		18-	0-4	5-9	10-14	15-19	20-24
TUUSULA-TUSBY	MS	27328	6238	22.8	19010	69.6	2080	7.6	19912	1929	2175	2134	1879	1797
	M	13766	3233	23.5	9774	71.0	759	5.5	9909	964	1131	1138	1010	986
	R	519	87	16.8	365	70.3	67	12.9	417	33	29	25	24	26
VIHTI	MS	21648	4977	23.0	14658	67.7	2013	9.3	15777	1624	1697	1656	1434	1370
	M	10705	2508	23.4	7463	69.7	734	6.9	7739	798	873	837	737	683
	R	393	49	12.5	297	75.6	47	12.0	334	17	13	19	15	23
TURUN-PORIN LÄÄNI ÅBO-BJÖRNEBORGS LÄN														
TURKU-ÅBO	MS	159180	24874	15.6	108595	68.2	25711	16.2	129366	8503	8083	8288	8290	11899
	M	73502	12487	17.0	52618	71.6	8397	11.4	58525	4350	3995	4142	4171	5673
	R	8138	1215	14.9	5041	61.9	1882	23.1	6685	447	383	385	380	495
HARJAVALTA	MS	8678	1610	18.6	5914	68.1	1154	13.3	6726	478	541	591	548	676
	M	4158	817	19.6	2940	70.7	401	9.6	3160	243	289	285	283	337
	R	17	-	-	14	82.4	3	17.6	17	-	-	-	-	2
HUITTINEN	MS	9507	1738	18.3	6193	65.1	1576	16.6	7436	592	589	557	563	661
	M	4627	907	19.6	3134	67.7	586	12.7	3566	301	302	304	267	364
	R	2	-	-	1	50.0	1	50.0	2	-	-	-	-	1
IKAALINEN	MS	8219	1490	18.1	5231	63.6	1498	18.2	6457	490	501	499	461	542
	M	3980	752	18.9	2672	67.1	556	14.0	3090	236	263	253	235	286
	R	8	2	25.0	5	62.5	1	12.5	6	-	1	1	-	1
KANKAANPÄÄ	MS	13532	2761	20.4	9104	67.3	1667	12.3	10267	841	975	945	818	912
	M	6630	1448	21.8	4584	69.1	598	9.0	4933	445	536	467	399	471
	R	7	-	-	7	100.0	-	-	7	-	-	-	-	1
KOKEMÄKI-KUMO	MS	9483	1732	18.3	5913	62.4	1838	19.4	7430	527	589	616	552	564
	M	4617	909	19.7	3035	65.7	673	14.6	3554	279	318	312	281	301
	R	6	-	-	6	100.0	-	-	6	-	-	-	-	-
LAITILA	MS	9342	1859	19.9	6122	65.5	1361	14.6	7111	551	654	654	619	662
	M	4639	989	21.3	3162	68.2	488	10.5	3450	292	359	338	328	352
	R	19	4	21.1	15	78.9	-	-	14	1	1	2	1	2
LOIMAA	MS	7238	1249	17.3	4715	65.1	1274	17.6	5759	434	420	395	401	556
	M	3349	604	18.0	2315	69.1	430	12.8	2627	226	206	172	200	274
	R	5	-	-	4	80.0	1	20.0	5	-	-	-	1	-
NAANTALI-NÄDENDAL	MS	11335	2393	21.1	7743	68.3	1199	10.6	8481	716	795	882	755	701
	M	5509	1229	22.3	3835	69.6	445	8.1	4049	390	393	446	380	362
	R	181	29	16.0	122	67.4	30	16.6	144	11	8	10	11	8
PARAINEN-PARGAS	MS	12171	2330	19.1	7913	65.0	1928	15.8	9375	713	819	798	810	766
	M	5957	1192	20.0	4043	67.9	722	12.1	4523	361	418	413	413	420
	R	6977	1219	17.5	4404	63.1	1354	19.4	5491	375	408	436	467	417
PARKANO	MS	8446	1683	19.9	5541	65.6	1222	14.5	6464	486	599	598	519	522
	M	4189	833	19.9	2890	69.0	466	11.1	3201	227	302	304	267	277
PORI-BJÖRNEBORG	MS	76357	13468	17.6	52240	68.4	10649	13.9	60140	4328	4532	4608	4615	5507
	M	36393	6779	18.6	25969	71.4	3645	10.0	28265	2198	2272	2309	2336	2774
	R	418	71	17.0	271	64.8	76	18.2	334	24	22	25	21	28
RAISIO-RESO	MS	21120	4278	20.3	14959	70.8	1883	8.9	16074	1427	1420	1431	1255	1572
	M	10449	2202	21.1	7526	72.0	721	6.9	7855	722	737	743	632	781
	R	246	37	15.0	187	76.0	22	8.9	204	13	12	12	9	15
RAUMA-RAUMO	MS	29755	5311	17.8	20472	68.8	3972	13.3	23312	1653	1780	1878	1962	2361
	M	14330	2684	18.7	10292	71.8	1354	9.4	11072	862	897	925	979	1187
	R	142	12	8.5	95	66.9	35	24.6	129	3	5	4	3	5
SALO	MS	21660	3660	16.9	14598	67.4	3402	15.7	17322	1180	1219	1261	1159	1655
	M	10201	1880	18.4	7146	70.1	1175	11.5	7985	591	640	649	570	822
	R	166	22	13.3	110	66.3	34	20.5	143	4	14	4	3	7
UUSIKAUPUNKI-NYSTAD	MS	14487	2936	20.3	9922	68.5	1629	11.2	10971	965	955	1016	974	1184
	M	7168	1542	21.5	5057	70.5	569	7.9	5348	512	476	554	464	621
	R	98	8	8.2	75	76.5	15	15.3	88	2	2	4	4	8
VAMMALA	MS	15727	2842	18.1	10258	65.2	2627	16.7	12318	882	981	979	937	1062
	M	7606	1528	20.1	5142	67.6	936	12.3	5796	479	513	536	462	561
	R	23	-	-	17	73.9	6	26.1	21	-	-	-	3	-
ALASTARO	MS	3355	604	18.0	2013	60.0	738	22.0	2640	189	212	203	189	168
	M	1652	312	18.9	1077	65.2	263	15.9	1290	99	98	115	96	99
	R	2	-	-	1	50.0	1	50.0	2	-	-	-	-	-
ASKAINEN-VILLNÄS	MS	935	169	18.1	586	62.7	180	19.3	739	51	54	64	52	43
	M	450	77	17.1	301	66.9	72	16.0	356	23	22	32	28	22
	R	6	1	16.7	4	66.7	1	16.7	5	-	1	-	-	1
AURA	MS	2960	647	21.9	1892	63.9	421	14.2	2206	207	232	208	173	199
	M	1470	324	22.0	987	67.1	159	10.8	1089	112	108	104	100	98
	R	9	2	22.2	6	66.7	1	11.1	7	-	2	-	-	-
DRAGSFJÄRD	MS	4017	573	14.3	2476	61.6	968	24.1	3308	161	191	221	221	241
	M	1949	301	15.4	1291	66.2	357	18.3	1581	80	100	121	105	130
	R	3075	415	13.5	1861	60.5	799	26.0	2549	103	138	174	176	197
EURA	MS	9534	1755	18.4	6226	65.3	1553	16.3	7417	544	604	607	593	602
	M	4648	921	19.8	3168	68.2	559	12.0	3558	300	311	310	287	320
	R	59	11	18.6	41	69.5	7	11.9	42	4	4	3	7	4
EURAJOKI	MS	6145	1286	20.9	3955	64.4	904	14.7	4572	371	447	468	472	361
	M	2993	633	21.1	2036	68.0	324	10.8	2215	183	220	230	243	202
	R	16	2	12.5	14	87.5	-	-	13	1	-	1	1	1

* MS - MOLEMMAT SUKUPUOLET - BÅDA KÖNEN - BOTH SEXES
 M - MIEHET - MÅN - MALES
 R - RUOTSINKIELISET - SVENSKSPRÅKIGA - SWEDISH-SPEAKING POPULATION

24. VÄSTÖ I ÅN (5-VUOT.) JA SUKUPUOLEN MUKAAN LÄÄNEITTÄIN, SEUTUKAAVA-ALUEITTAIN JA KUNNITTAIN 31.12.1990 (JATK.)
 FOLKMÄNGD EFTER ÅLDER (5-ÅRSGR.) OCH KÖN I LÄN, REGIONPLANEOMRÅDEN OCH KOMMUNER 31.12.1990 (FORTS.)
 POPULATION BY AGE (5-YEAR GROUPS), SEX, PROVINCE, REGIONAL PLANNING AREA AND MUNICIPALITY 31.12.1990 (CONT.)

ALUE OMRÅDE AREA	*	YHTEENSÄ SUMMA TOTAL	IKÄ - ÅLDER - AGE											
			-14	%	15-64	%	65-	%	18-	0-4	5-9	10-14	15-19	20-24
HALIKKO	MS	8535	1688	19.8	5594	65.5	1253	14.7	6521	513	593	582	533	579
	M	4196	841	20.0	2870	68.4	485	11.6	3184	257	303	281	271	322
	R	51	9	17.6	35	68.6	7	13.7	41	-	4	5	1	2
HONKAJOKI	MS	2393	434	18.1	1470	61.4	489	20.4	1874	129	160	145	120	131
	M	1224	234	19.1	803	65.6	187	15.3	941	73	75	86	66	81
	R	6	-	-	5	83.3	1	16.7	6	-	-	-	-	-
HOUTSKARI-HOUTSKÄR	MS	726	133	18.3	415	57.2	178	24.5	570	36	39	58	37	32
	M	374	63	16.8	235	62.8	76	20.3	293	17	17	29	24	17
	R	680	126	18.5	379	55.7	175	25.7	531	32	38	56	36	28
HÄMEENKYRÖ-TAVASTKYRÖ	MS	9511	1760	18.5	6146	64.6	1605	16.9	7421	536	634	590	529	617
	M	4700	914	19.4	3201	68.1	585	12.4	3610	274	337	303	277	321
	R	18	3	16.7	11	61.1	4	22.2	15	-	2	1	-	1
INIÖ	MS	260	48	18.5	147	56.5	65	25.0	205	13	17	18	9	15
	M	133	25	18.8	85	63.9	23	17.3	103	9	7	9	7	9
	R	229	43	18.8	126	55.0	60	26.2	179	13	15	15	9	15
JÄMIJÄRVI	MS	2421	431	17.8	1492	61.6	498	20.6	1910	150	143	138	126	119
	M	1212	218	18.0	800	66.0	194	16.0	954	74	72	72	65	62
	R	-	-	-	-	-	-	-	-	-	-	-	-	-
KAARINA-S:T KARINS	MS	18213	3897	21.4	12868	70.7	1448	8.0	13542	1308	1289	1300	1241	1220
	M	9037	2020	22.4	6453	71.4	564	6.2	6615	686	685	649	659	631
	R	655	146	22.3	459	70.1	50	7.6	479	59	45	42	44	47
KALANTI	MS	3945	894	22.7	2548	64.6	503	12.8	2846	230	312	352	318	237
	M	1951	445	22.8	1323	67.8	183	9.4	1402	104	162	179	169	125
	R	10	-	-	9	90.0	1	10.0	10	-	-	-	-	2
KARINAINEN	MS	2384	479	20.1	1436	60.2	469	19.7	1823	162	161	156	144	138
	M	1198	261	21.8	763	63.7	174	14.5	893	102	81	78	77	80
	R	11	3	27.3	6	54.5	2	18.2	7	2	1	-	1	-
KARVIA	MS	3342	535	16.0	2192	65.6	615	18.4	2682	157	176	202	206	195
	M	1722	271	15.7	1209	70.2	242	14.1	1380	75	83	113	112	103
	R	1	-	-	1	100.0	-	-	1	-	-	-	-	-
KEMIÖ-KIMITO	MS	3452	619	17.9	1986	57.5	847	24.5	2740	207	232	180	156	194
	M	1699	338	19.9	1025	60.3	336	19.8	1319	108	125	105	67	119
	R	2360	411	17.4	1355	57.4	594	25.2	1892	139	157	115	103	143
KIHNIO	MS	2761	544	19.7	1736	62.9	481	17.4	2123	152	212	180	150	130
	M	1400	279	19.9	928	66.3	193	13.8	1070	71	118	90	80	78
	R	2	-	-	2	100.0	-	-	2	-	-	-	-	-
KIIKALA	MS	2049	344	16.8	1250	61.0	455	22.2	1638	114	116	114	103	107
	M	1012	170	16.8	664	65.6	178	17.6	811	54	57	59	50	53
	R	10	2	20.0	8	80.0	-	-	8	2	-	-	-	1
KIIKOINEN	MS	1415	246	17.4	807	57.0	362	25.6	1124	90	85	71	72	65
	M	677	119	17.6	417	61.6	141	20.8	529	39	46	34	41	31
	R	-	-	-	-	-	-	-	-	-	-	-	-	-
KISKO	MS	2053	314	15.3	1245	60.6	494	24.1	1677	104	101	109	113	97
	M	1039	161	15.5	675	65.0	203	19.5	848	49	54	58	65	53
	R	13	3	23.1	9	69.2	1	7.7	10	1	2	-	-	1
KIUKAINEN	MS	3872	678	17.5	2419	62.5	775	20.0	3061	210	234	234	233	259
	M	1872	350	18.7	1239	66.2	283	15.1	1458	104	127	119	119	140
	R	1	-	-	1	100.0	-	-	-	-	-	-	1	-
KODISJOKI	MS	571	121	21.2	352	61.6	98	17.2	415	28	37	56	44	40
	M	282	50	17.7	187	66.3	45	16.0	213	17	16	17	22	26
	R	3	1	33.3	2	66.7	-	-	2	-	-	1	-	-
KORPPOO-KORPO	MS	1124	228	20.3	668	59.4	228	20.3	865	78	81	69	51	48
	M	565	119	21.1	354	62.7	92	16.3	429	44	40	35	26	23
	R	844	174	20.6	469	55.6	201	23.8	649	56	60	58	32	34
KOSKI TL	MS	2803	457	16.3	1757	62.7	589	21.0	2264	131	161	165	144	174
	M	1364	224	16.4	929	68.1	211	15.5	1103	59	84	81	65	97
	R	10	3	30.0	5	50.0	2	20.0	7	2	1	-	-	2
KULLAA	MS	1744	321	18.4	1111	63.7	312	17.9	1347	76	110	135	116	102
	M	888	176	19.8	578	65.1	134	15.1	676	42	59	75	60	55
	R	1	-	-	1	100.0	-	-	1	-	-	-	-	-
KUSTAVI-GUSTAVS	MS	1150	176	15.3	689	59.9	285	24.8	934	53	52	71	57	48
	M	547	90	16.5	360	65.8	97	17.7	436	28	27	35	28	26
	R	13	-	-	10	76.9	3	23.1	13	-	-	-	-	1
KUUSJOKI	MS	1890	347	18.4	1191	63.0	352	18.6	1471	88	124	135	110	89
	M	938	172	18.3	644	68.7	122	13.0	729	43	64	65	58	56
	R	10	3	30.0	6	60.0	1	10.0	7	2	1	-	-	1
KÖYLIÖ-KJULO	MS	3306	569	17.2	2149	65.0	588	17.8	2614	169	190	210	196	233
	M	1629	297	18.2	1124	69.0	208	12.8	1269	83	105	109	96	125
	R	1	-	-	1	100.0	-	-	1	-	-	-	-	-
LAPPI	MS	3467	732	21.1	2160	62.3	575	16.6	2610	214	261	257	225	211
	M	1683	351	20.9	1115	66.3	217	12.9	1264	102	117	132	109	107
	R	1	-	-	1	100.0	-	-	1	-	-	-	-	-
LAVIA	MS	2705	469	17.3	1604	59.3	632	23.4	2145	142	167	160	143	116
	M	1325	245	18.5	826	62.3	254	19.2	1039	70	86	89	74	60
	R	2	-	-	2	100.0	-	-	2	-	-	-	-	-
LEMU	MS	1304	309	23.7	854	65.5	141	10.8	939	100	96	113	85	57
	M	668	157	23.5	454	68.0	57	8.5	482	44	53	60	50	39
	R	6	-	-	5	83.3	1	16.7	6	-	-	-	-	-

* MS - MOLEMMAT SUKUPUOLET - BÅDA KÖNEN - BOTH SEXES
 M - MIEHET - MÅN - MALES
 R - RUOTSINKIELISET - SVENSKSPRÅKIGA - SWEDISH-SPEAKING POPULATION

25-29	30-34	35-39	40-44	45-49	50-54	55-59	60-64	65-69	70-74	75-79	80-84	85-	ALUE OMRÄDE AREA
556	593	724	740	576	474	383	436	387	302	266	181	117	HALIKKO
292	299	381	382	270	251	198	204	159	125	105	62	34	
3	5	4	6	5	5	1	3	1	1	3	1	1	
131	189	189	187	130	133	113	147	142	118	111	70	48	HONKAJOKI
71	103	112	103	66	66	66	69	55	49	46	25	12	
1	-	1	2	-	-	-	1	-	-	1	-	-	
35	37	47	59	47	32	41	48	53	43	36	29	17	HOUTSKARI-HOUTSKÄR
23	19	22	37	29	16	23	25	22	25	13	10	6	
32	30	40	53	44	29	39	48	50	43	36	29	17	
625	656	743	795	565	535	511	570	535	370	350	213	137	HÄMEENKYRÖ-TAVASTKYRO
341	347	377	447	285	275	276	255	226	129	132	63	35	
-	1	3	3	1	1	1	-	1	2	1	-	-	
10	18	10	28	24	9	15	9	19	14	12	13	7	INIÖ
6	10	7	16	15	3	9	3	7	6	2	6	2	
6	14	8	26	21	8	13	6	17	13	12	11	7	
149	166	186	181	135	125	134	171	155	132	106	71	34	JÄMIJÄRVI
73	95	105	108	74	64	73	81	59	58	52	20	5	
1343	1536	1634	1838	1403	1015	839	799	547	338	315	165	83	KAARINA-S:T KARINS
681	785	781	899	735	500	411	371	231	130	128	45	30	
31	51	57	69	73	30	20	37	18	14	12	5	1	
237	253	343	377	234	193	189	167	152	127	98	71	55	KALANTI
130	125	164	202	125	97	101	85	65	48	37	24	9	
-	1	-	1	2	2	-	1	1	-	-	-	-	
144	137	164	188	122	114	135	150	142	111	104	62	50	KARINAINEN
82	75	87	95	74	56	72	65	61	43	36	22	12	
-	-	2	1	-	-	1	1	1	-	1	-	-	
195	229	249	259	213	207	200	239	196	137	138	95	49	KARVIA
123	129	136	151	112	115	106	122	82	65	53	29	13	
-	-	-	1	-	-	-	-	-	-	-	-	-	
185	216	246	258	191	160	184	196	235	199	187	139	87	KEMIÖ-KIMITO
88	108	122	145	93	92	91	100	117	86	61	48	24	
130	143	155	159	133	109	138	142	154	146	138	97	59	
193	217	235	185	144	147	166	169	163	110	99	68	41	KIHNIÖ
94	121	127	102	78	79	95	74	78	45	41	19	10	
-	1	-	-	-	1	-	-	-	-	-	-	-	
110	130	136	150	119	126	132	137	124	114	104	66	47	KIIKALA
59	66	73	85	73	61	74	70	54	46	41	25	12	
1	1	2	-	-	1	1	1	-	-	-	-	-	
65	88	98	88	82	75	78	96	99	110	78	49	26	KIIKOINEN
28	49	61	40	52	33	41	41	46	39	30	14	12	
97	137	124	172	125	105	120	155	155	111	97	83	48	KISKO
51	73	68	93	77	60	60	75	77	46	40	26	14	
-	1	1	2	-	1	2	1	1	-	-	-	-	
231	237	266	315	220	200	203	255	245	186	163	112	69	KIUKAINEN
121	128	141	163	113	114	93	107	101	79	55	31	17	
-	-	-	-	-	-	-	-	-	-	-	-	-	
31	28	57	58	26	28	17	23	28	30	22	13	5	KODISJOKI
19	14	28	31	15	14	7	11	16	11	9	6	3	
-	-	1	-	1	-	-	-	-	-	-	-	-	
67	87	77	101	69	60	53	55	76	44	50	28	30	KORPPOO-KORPO
35	44	39	56	40	30	30	31	38	16	17	12	9	
39	52	56	68	41	50	49	48	63	39	46	26	27	
178	164	166	226	168	182	187	168	171	152	111	91	64	KOSKI TL
106	90	93	119	86	88	99	86	75	52	36	26	22	
2	-	-	-	-	-	-	1	1	-	-	1	-	
82	92	150	162	93	82	116	116	129	62	60	37	24	KULLAA
43	47	81	77	52	44	66	53	62	29	22	15	6	
-	1	-	-	-	-	-	-	-	-	-	-	-	
55	82	80	83	77	67	53	87	96	62	49	43	35	KUSTAVI-GUSTAVS
29	42	44	45	38	34	30	44	32	24	16	11	14	
1	-	2	1	1	-	1	3	2	-	-	1	-	
124	143	147	160	98	82	122	116	107	81	69	52	43	KUUSJOKI
67	73	81	98	58	37	55	61	38	36	22	14	12	
-	1	1	2	-	-	1	-	-	-	1	-	-	
203	183	243	267	223	187	187	227	191	129	116	91	61	KÖYLIÖ-KJULO
116	100	118	150	116	95	103	105	72	60	30	26	20	
-	-	-	-	-	-	1	-	-	-	-	-	-	
221	212	261	280	198	200	172	180	161	136	114	102	62	LAPPI
116	104	130	155	112	109	85	88	72	49	41	36	19	
-	-	1	-	-	-	-	-	-	-	-	-	-	
148	145	188	188	151	143	180	202	210	152	124	87	59	LAVIA
76	82	102	110	76	67	84	95	97	61	49	31	16	
-	-	-	-	1	-	1	-	-	-	-	-	-	
74	109	120	162	88	55	60	44	34	33	30	25	19	LEMU
36	53	58	87	51	26	32	22	16	13	14	8	6	
1	-	-	-	-	-	2	2	-	-	-	-	1	

25-29	30-34	35-39	40-44	45-49	50-54	55-59	60-64	65-69	70-74	75-79	80-84	85-	ALUE OMRÄDE AREA
742 365 8	905 458 7	1092 542 7	1296 648 15	889 487 10	658 331 8	589 297 7	535 255 3	427 188 5	309 125 1	247 91 2	151 66 1	89 19 1	LIETO
370 194 1	423 229 3	494 275 2	589 313 1	371 201 -	356 178 -	347 171 -	382 194 1	382 169 -	254 92 -	210 86 -	155 57 -	109 39 1	LOIMAAN KUNTA LOIMAA KOMMUN
187 91 4	201 106 1	262 138 -	365 195 -	258 139 4	183 96 3	144 69 4	159 81 3	168 66 1	103 36 3	100 37 -	63 15 -	53 12 -	LUVIA
121 69 -	157 89 1	148 85 1	170 87 4	163 87 1	124 70 -	126 64 -	125 71 -	146 61 -	114 36 -	94 41 -	78 26 1	51 10 -	MARTTILA
350 185 2	357 181 3	399 191 4	471 238 3	380 199 3	299 157 2	197 101 2	184 94 1	136 60 2	81 21 -	78 29 -	54 14 -	27 9 -	MASKU
77 43 -	94 56 -	85 49 1	101 58 -	77 42 -	76 40 -	88 42 -	105 61 -	72 31 -	67 25 -	75 29 -	56 15 -	34 11 -	MELLILÄ
255 138 1	264 131 2	341 205 4	259 147 1	200 105 -	212 111 1	252 132 -	291 140 1	273 125 1	228 91 3	192 63 2	110 35 -	89 20 -	MERIKARVIA
74 38 1	115 50 5	113 64 1	114 64 2	61 28 -	71 40 -	58 30 -	66 35 2	40 17 -	44 20 -	22 11 -	10 7 -	12 3 -	MERIMASKU
111 59 -	120 62 -	149 82 -	132 74 -	90 54 -	89 44 1	76 33 -	78 37 -	110 47 -	61 20 -	58 27 -	32 12 -	22 6 -	MIETOINEN
147 83 -	205 98 -	229 131 -	219 122 -	172 88 -	160 83 -	171 91 -	184 90 1	169 89 1	131 47 1	116 45 1	81 26 -	45 10 -	MOUHIJÄRVI
84 44 1	79 38 -	121 61 -	117 66 1	79 39 -	77 43 2	68 34 1	88 41 1	66 29 1	56 21 -	58 21 1	27 12 -	21 6 -	MUURLA
360 196 1	433 210 1	441 231 -	539 283 1	361 198 7	333 165 1	325 158 1	361 171 2	320 131 2	256 86 1	215 73 1	135 43 -	97 23 -	MYNÄMÄKI
396 200 -	433 215 2	478 250 1	581 315 2	437 220 1	399 197 2	333 173 1	298 136 1	268 119 -	220 75 -	205 73 -	131 36 -	93 22 -	NAKKILA
78 40 56	97 49 69	127 66 96	123 69 89	75 37 54	58 31 45	73 41 58	83 44 69	74 33 64	60 27 49	60 16 54	55 24 51	44 14 40	NAUVO-NAGU
424 228 2	459 224 2	489 255 1	566 291 4	422 214 -	406 210 3	322 171 2	285 130 1	252 112 1	150 60 2	147 47 -	125 44 -	74 16 -	NOORMARKKU-NORMARK
252 134 -	311 157 2	362 188 4	346 185 2	252 127 4	195 112 2	189 93 1	208 100 2	151 64 1	95 37 -	87 31 -	66 22 -	43 10 -	NOUSIAINEN
81 40 -	95 59 -	118 57 -	96 52 -	82 47 -	74 36 -	95 45 -	88 44 1	103 42 -	68 27 -	46 20 -	44 11 -	32 8 -	ORIPÄÄ
646 301 3	757 382 8	844 428 7	989 514 10	599 305 8	436 220 4	385 193 3	432 194 -	356 152 -	280 109 3	246 80 3	172 51 1	86 33 1	PAIMIO-PEMAR
380 202 8	407 206 9	495 254 10	556 303 8	380 196 6	364 185 3	352 179 3	410 191 6	353 151 8	303 110 5	260 91 3	171 63 1	105 21 3	PERNIÖ-BJÄRNÄ
235 131 2	277 138 5	324 168 1	293 165 3	231 126 2	170 83 1	176 83 1	178 80 -	175 77 -	126 55 2	117 38 -	81 29 -	35 7 -	PERTTELI
357 176 3	441 213 3	555 270 9	609 328 9	416 219 7	317 163 5	300 150 -	306 153 2	254 117 2	175 64 2	166 65 5	112 24 1	60 20 1	PIIKKIÖ-PIKIS
164 93 -	218 115 -	201 111 -	214 121 -	161 85 -	179 87 1	174 96 -	192 102 1	206 91 -	104 46 -	91 31 -	69 21 -	37 10 -	POMARKKU-PÄMARK
225 121 -	250 132 -	283 158 -	291 154 1	264 134 -	229 126 -	268 142 -	320 160 -	278 117 -	212 80 -	203 77 -	137 48 -	76 23 -	PUNKALAUDUN
133 70 -	143 79 -	213 113 -	200 110 -	155 85 -	145 73 -	128 64 -	120 55 -	117 57 2	81 29 1	74 17 -	49 21 -	28 14 -	PYHÄRANTA
242 121 -	259 142 1	281 158 -	293 167 -	238 131 -	190 104 1	191 98 -	224 101 -	198 85 -	146 59 -	125 46 -	100 36 -	69 20 -	PÖYTYÄ

25-29	30-34	35-39	40-44	45-49	50-54	55-59	60-64	65-69	70-74	75-79	80-84	85-	ALUE OMRÄDE AREA
501	595	745	871	598	568	459	441	323	219	124	94	49	RAUMAN MLK-RAUMO LK
253	299	379	451	324	274	257	227	144	88	44	34	11	
2	3	2	2	3	-	-	-	2	-	-	-	-	
146	226	291	309	194	143	126	117	105	61	54	34	20	RUSKO
68	111	147	151	109	72	64	62	53	19	19	12	4	
1	1	1	5	6	2	-	-	-	1	-	-	-	
89	101	157	192	103	90	69	107	91	107	70	49	32	RYMÄTTYLÄ-RIMITO
48	50	84	99	58	45	45	48	34	54	28	20	12	
1	2	2	3	1	-	-	-	3	1	-	-	-	
154	192	223	249	175	133	135	142	159	134	123	96	47	SAUVO-SAGU
66	104	118	134	95	75	71	65	65	54	51	27	10	
4	11	2	1	8	1	3	1	1	3	2	1	1	
142	151	156	154	135	151	157	147	155	112	100	73	36	SIIKAINEN
79	84	99	83	76	81	89	76	73	44	35	24	13	
-	-	-	-	-	-	-	-	-	-	-	-	-	
618	649	705	735	581	607	609	719	606	439	401	316	153	SOMERO
347	344	377	421	287	304	301	350	252	168	146	97	38	
1	1	2	1	1	4	-	2	-	1	1	-	-	
86	97	106	119	69	71	101	108	109	99	100	52	34	SUODENNIEMI
43	52	64	63	39	40	48	56	42	34	41	20	10	
-	-	-	-	-	-	-	-	-	-	-	-	1	
68	93	91	108	79	69	79	85	87	79	65	53	36	SUOMUSJÄRVI
38	48	42	65	43	31	42	45	43	29	21	18	11	
-	-	-	1	1	-	1	1	-	1	-	-	-	
376	379	387	435	364	291	305	293	242	152	123	92	72	SÄKYLÄ
202	191	208	215	184	140	155	130	102	55	42	34	21	
1	1	-	3	-	-	-	-	-	-	-	-	-	
37	47	55	62	40	45	55	78	63	58	54	37	23	SÄRKISALO-FINBY
23	21	30	39	22	18	33	43	22	26	24	13	6	
1	4	3	6	5	7	12	17	9	15	9	10	5	
106	122	146	149	117	114	105	128	121	100	100	67	40	TAIVASSALO-TÖVSALA
51	60	74	85	62	55	58	57	55	39	35	21	11	
-	-	1	1	3	-	1	1	-	1	-	-	-	
74	122	146	161	97	78	97	107	104	94	60	54	37	TARVASJOKI
36	66	71	86	50	44	47	55	52	43	11	21	9	
-	-	2	1	1	-	-	-	-	-	-	-	-	
809	965	1058	1299	907	813	606	513	418	308	216	149	92	ULVILA-ULVSBY
411	451	559	640	460	412	308	224	199	113	73	43	29	
1	-	1	3	5	2	2	-	-	1	-	-	-	
100	162	161	170	93	88	73	59	53	36	34	29	11	VAHTO
42	86	84	90	46	45	34	33	25	16	14	9	3	
1	-	2	2	1	1	-	1	-	-	-	-	-	
124	120	114	119	105	137	140	134	126	111	81	76	38	VAMPULA
73	67	64	65	50	70	70	70	61	43	31	23	13	
-	-	-	1	-	1	-	-	-	-	-	-	-	
168	190	201	195	165	157	182	160	156	135	131	82	61	VEHMAA
81	105	106	98	84	79	93	79	62	48	41	22	16	
1	-	2	1	-	-	-	-	-	-	-	-	-	
12	13	31	24	12	3	8	15	14	12	12	5	4	VELKUA
5	7	15	15	6	1	5	9	4	8	6	2	1	
-	-	-	-	-	-	-	-	-	1	-	-	-	
124	119	150	149	106	116	110	138	134	67	90	42	26	VILJAKKALA
71	68	82	90	55	60	55	69	61	23	37	10	8	
-	1	-	-	-	-	-	-	-	-	-	-	-	
45	47	63	67	37	50	40	57	62	68	40	39	21	VÄSTANFJÄRD
23	22	38	37	18	25	20	27	28	30	15	19	7	
37	40	54	64	35	45	35	54	54	63	40	39	20	
151	152	156	163	123	141	133	139	182	138	96	72	48	YLÄNE
84	76	93	88	65	75	67	65	81	47	34	23	10	
-	1	1	1	-	-	-	1	-	-	-	-	-	
344	369	484	443	304	288	323	383	315	199	155	108	89	ÄETSÄ
169	199	245	239	157	147	158	172	148	79	47	27	26	
-	-	2	2	-	2	1	2	-	-	-	-	-	
885	757	855	898	696	480	434	399	458	411	359	217	136	AHVENANMAAN LANDSKAPET ÅLAND
437	355	418	425	376	236	219	175	181	165	140	60	33	MAARIANHAMINA MARIEHAMN
813	683	778	790	637	440	409	367	432	393	336	206	131	
32	39	28	38	43	29	25	33	46	27	29	20	15	BRÄNDÖ
17	20	15	23	24	15	15	17	19	13	12	10	5	
27	33	26	36	38	26	25	33	45	27	28	20	15	
58	57	58	67	51	28	31	37	59	43	39	21	16	ECKERÖ
34	23	30	34	30	16	15	19	29	18	20	9	6	
52	51	52	65	47	25	30	36	57	42	39	20	16	
155	149	172	182	157	133	108	83	91	82	70	57	20	FINSTRÖM
78	77	83	87	88	69	57	35	42	39	29	12	5	
144	142	158	168	154	129	101	80	90	79	70	56	20	

25-29	30-34	35-39	40-44	45-49	50-54	55-59	60-64	65-69	70-74	75-79	80-84	85-	ALUE OMRÄDE AREA
26	38	52	43	28	29	31	41	36	38	40	19	15	FÖGLÖ
16	19	27	26	18	18	21	19	19	19	16	5	2	
23	32	50	42	27	28	30	40	36	37	39	19	15	
32	45	26	20	33	30	26	28	20	22	36	19	11	GETA
15	20	18	13	17	13	17	12	13	11	15	8	5	
29	43	22	20	32	27	26	27	16	21	36	19	11	
79	92	80	117	80	59	67	63	64	54	26	24	24	HAMMARLAND
43	47	36	67	43	34	32	32	27	31	10	5	2	
76	87	78	112	79	56	66	59	62	52	26	24	24	
190	227	274	242	237	163	127	112	128	100	84	52	33	JOMALA
93	105	135	119	132	89	68	52	71	45	36	12	10	
177	204	256	222	222	156	118	107	122	98	79	50	33	
37	32	37	24	19	27	24	29	26	20	35	16	23	KUMLINGE
21	15	22	15	7	15	12	19	11	10	17	6	4	
32	30	33	23	18	27	24	29	25	19	35	15	23	
22	13	11	20	19	16	23	13	15	18	24	19	10	KÖKAR
15	7	3	13	13	9	14	7	7	10	13	11	2	
21	11	11	18	19	15	22	13	15	18	24	19	10	
85	85	117	116	87	68	50	55	42	26	33	27	19	LEMLAND
39	40	58	68	46	38	24	34	23	12	13	8	5	
76	83	108	110	83	62	46	51	41	26	31	27	18	
13	21	22	26	25	24	16	14	14	14	10	7	9	LUMPARLAND
8	11	9	14	15	12	12	7	8	5	1	1	3	
13	18	21	20	24	23	15	14	14	14	10	7	9	
85	113	125	133	111	85	81	94	86	58	70	54	39	SALTVIK
48	57	60	70	67	47	33	47	44	22	30	14	11	
82	107	116	125	105	80	80	92	85	58	68	54	39	
2	12	10	7	10	6	7	9	11	14	5	6	3	SOTTUNGA
1	7	5	4	7	3	3	4	6	7	3	3	-	
2	9	9	6	10	6	7	9	11	13	5	6	3	
63	62	67	75	72	63	46	51	29	51	47	36	18	SUND
31	31	38	36	42	31	24	30	15	20	21	13	6	
60	60	66	72	69	60	44	48	28	49	43	34	18	
31	18	24	31	15	21	35	23	18	16	13	13	16	VÄRDÖ
18	8	12	17	9	12	21	12	7	12	4	2	3	
30	18	21	29	13	20	34	22	17	15	13	13	16	
3394	3128	3481	3807	2879	2388	2099	2427	2247	1721	1326	903	502	HÄMEEN LÄÄNI TAVASTEUS LÄN
1752	1550	1718	1880	1390	1133	940	1023	853	598	422	233	105	HÄMEENLINNA-TAVASTEUS
7	8	13	7	14	7	9	8	17	9	6	8	6	
1472	1430	1577	1827	1212	1083	998	990	935	621	604	427	244	FORSSA
745	737	787	935	625	536	470	413	369	201	189	114	59	
4	1	4	4	7	2	4	-	6	3	5	2	2	
6982	6588	7495	8960	6714	5617	4855	4688	4277	3437	2791	1727	885	LAHTI
3588	3329	3653	4462	3276	2633	2206	1949	1555	1167	822	458	193	
17	14	20	31	36	11	15	16	20	20	12	21	6	
450	531	647	745	474	437	405	426	391	253	184	115	59	MÄNTTÄ
222	262	345	390	239	202	199	190	160	94	54	34	9	
2	1	1	1	1	3	2	4	3	-	-	-	-	
1928	2044	2224	2470	1719	1380	1312	1315	1106	838	644	417	186	NOKIA
997	1052	1168	1220	927	687	617	600	428	282	207	126	44	
4	5	1	5	8	3	4	6	1	5	4	3	2	
579	638	652	806	542	496	506	565	544	356	345	236	119	ORIVESI
308	323	352	420	280	239	258	237	231	130	108	75	35	
-	-	-	4	3	1	2	1	1	-	1	1	-	
1990	2046	2109	2186	1589	1322	1161	1268	1166	898	774	491	269	RIIHIMÄKI
1033	1077	1102	1102	820	631	542	567	447	305	256	120	60	
4	3	9	4	9	9	6	6	3	5	4	3	3	
14970	13930	13578	15535	11752	9819	8968	9109	7965	6294	5239	3521	1982	TAMPERE-TAMMERFORS
7568	7243	6595	7718	5766	4598	4040	3892	3055	2070	1560	921	367	
56	65	85	82	83	56	49	54	50	58	48	31	15	
563	613	684	720	481	406	413	431	435	313	298	207	105	TOIJALA
282	327	361	392	238	189	195	200	158	122	90	67	27	
1	-	2	-	-	-	1	1	2	-	-	-	-	
1347	1398	1666	2158	1534	1304	1187	1256	1053	796	639	406	191	VALKEAKOSKI
726	727	837	1139	763	666	581	558	426	287	230	122	46	
5	7	4	4	9	7	7	5	2	6	1	4	3	
508	546	673	771	564	546	535	581	579	447	338	216	147	VIRRAT-VIRDOIS
284	279	354	416	261	290	273	287	247	181	124	71	36	
-	-	-	1	1	1	-	-	1	-	-	-	1	
474	570	696	823	601	500	460	507	494	357	294	181	122	ASIKKALA
248	286	337	464	321	244	227	231	213	147	105	60	29	
1	1	1	3	2	2	-	2	-	-	-	-	-	
620	706	707	795	548	453	414	456	380	271	209	143	89	HATTULA
318	358	363	417	287	230	198	224	158	98	79	43	30	
-	3	4	2	-	2	-	5	1	-	-	-	1	

24. VÄESTÖ IÄN (5-VUOT.) JA SUKUPUOLEN MUKAAN LÄÄNEITTÄIN, SEUTUKAAVA-ALUEITTAIN JA KUNNITTAIN 31.12.1990
 FOLKMÄNGD EFTER ÅLDER (5-ÅRSGR.) OCH KÖN I LÄN, REGIONPLANEOMRÅDEN OCH KOMMUNER 31.12.1990
 POPULATION BY AGE (5-YEAR GROUPS), SEX, PROVINCE, REGIONAL PLANNING AREA AND MUNICIPALITY 31.12.1990

(JATK.)
 (FORTS.)
 (CONT.)

ALUE OMRÅDE AREA	*	YHTEENSÄ SUMMA TOTAL	IKÄ - ÅLDER - AGE											
			-14	%	15-64	%	65-	%	18-	0-4	5-9	10-14	15-19	20-24
HAUHO	MS	4167	716	17.2	2567	61.6	884	21.2	3312	244	234	238	216	214
	M	2070	368	17.8	1353	65.4	349	16.9	1630	120	123	125	112	106
	R	12	6	50.0	4	33.3	2	16.7	6	3	2	1	-	1
HAUSJÄRVI	MS	7943	1681	21.2	5114	64.4	1148	14.5	5990	516	587	578	462	452
	M	4014	849	21.2	2736	68.2	429	10.7	3014	244	315	290	257	259
	R	36	5	13.9	22	61.1	9	25.0	31	2	2	1	-	-
HOLLOLA	MS	19915	4514	22.7	13632	68.5	1769	8.9	14571	1478	1508	1528	1370	1332
	M	9816	2259	23.0	6874	70.0	683	7.0	7120	739	763	757	715	682
	R	44	5	11.4	36	81.8	3	6.8	38	3	1	1	2	2
HUMPPILA	MS	2707	516	19.1	1736	64.1	455	16.8	2074	148	173	195	175	159
	M	1355	266	19.6	923	68.1	166	12.3	1024	65	97	104	101	80
	R	8	6	75.0	2	25.0	-	-	2	2	3	1	-	-
JANAKKALA	MS	15301	2772	18.1	10284	67.2	2245	14.7	11978	918	899	955	953	1093
	M	7553	1413	18.7	5334	70.6	806	10.7	5847	462	462	489	508	580
	R	54	12	22.2	33	61.1	9	16.7	41	4	3	5	1	2
JOKIOINEN	MS	5573	1109	19.9	3687	66.2	777	13.9	4246	351	402	356	361	320
	M	2728	570	20.9	1880	68.9	278	10.2	2052	177	208	185	181	171
	R	8	1	12.5	7	87.5	-	-	7	1	-	-	1	1
JUUPAJOKI	MS	2525	544	21.5	1519	60.2	462	18.3	1908	173	198	173	127	131
	M	1226	264	21.5	794	64.8	168	13.7	924	79	96	89	63	64
	R	3	2	66.7	1	33.3	-	-	1	1	1	-	-	-
KALVOLA	MS	3531	659	18.7	2244	63.6	628	17.8	2753	227	218	214	197	198
	M	1740	351	20.2	1169	67.2	220	12.6	1325	118	118	115	105	116
	R	18	3	16.7	13	72.2	2	11.1	15	1	2	-	-	1
KANGASALA	MS	21065	4494	21.3	14169	67.3	2402	11.4	15716	1399	1582	1513	1425	1384
	M	10303	2291	22.2	7136	69.3	876	8.5	7566	726	785	780	735	748
	R	52	13	25.0	27	51.9	12	23.1	38	2	6	5	2	1
KOSKI HL	MS	2321	456	19.6	1431	61.7	434	18.7	1781	157	165	134	133	109
	M	1159	233	20.1	756	65.2	170	14.7	878	82	89	62	71	67
	R	6	2	33.3	4	66.7	-	-	3	-	1	1	1	1
KUHALAHTI	MS	1114	175	15.7	674	60.5	265	23.8	915	73	55	47	37	60
	M	560	97	17.3	351	62.7	112	20.0	452	43	33	21	17	27
	R	-	-	-	-	-	-	-	-	-	-	-	-	-
KUOREVESI	MS	3123	607	19.4	1990	63.7	526	16.8	2400	187	206	214	186	166
	M	1597	303	19.0	1097	68.7	197	12.3	1235	84	116	103	99	104
	R	-	-	-	-	-	-	-	-	-	-	-	-	-
KURU	MS	3056	546	17.9	1902	62.2	608	19.9	2422	179	201	166	157	155
	M	1524	276	18.1	1006	66.0	242	15.9	1208	79	106	91	74	83
	R	2	-	-	2	100.0	-	-	2	-	-	-	-	-
KYLÄKOSKI	MS	2609	499	19.1	1730	66.3	380	14.6	2006	164	171	164	180	165
	M	1351	264	19.5	951	70.4	136	10.1	1038	89	86	89	91	88
	R	4	1	25.0	3	75.0	-	-	3	1	-	-	1	1
KÄRKÖLÄ	MS	5343	1091	20.4	3438	64.3	814	15.2	4043	363	388	340	315	350
	M	2663	568	21.3	1820	68.3	275	10.3	1991	195	196	177	160	183
	R	11	-	-	11	100.0	-	-	11	-	-	-	-	-
LAMMI	MS	5984	1102	18.4	3754	62.7	1128	18.9	4688	354	386	362	311	345
	M	2870	555	19.3	1885	65.7	430	15.0	2224	194	187	174	154	182
	R	10	-	-	6	60.0	4	40.0	10	-	-	-	-	-
LEMPÄÄLÄ	MS	14564	3278	22.5	9584	65.8	1702	11.7	10689	1039	1169	1070	961	840
	M	7203	1714	23.8	4879	67.7	610	8.5	5193	527	617	570	483	461
	R	37	5	13.5	24	64.9	8	21.6	30	2	1	2	2	1
LOPPI	MS	7405	1453	19.6	4703	63.5	1249	16.9	5663	456	518	479	454	413
	M	3781	780	20.6	2518	66.6	483	12.8	2848	261	273	246	240	222
	R	16	3	18.8	12	75.0	1	6.3	13	-	1	2	-	2
LUOPIOINEN	MS	2586	408	15.8	1566	60.6	612	23.7	2105	142	127	139	121	135
	M	1260	196	15.6	836	66.3	228	18.1	1026	67	61	68	69	63
	R	1	-	-	-	-	1	100.0	1	-	-	-	-	-
LÄNGBÄKI	MS	2019	298	14.8	1223	60.6	498	24.7	1655	87	104	107	111	103
	M	987	156	15.8	645	65.3	186	18.8	795	37	55	64	55	58
	R	3	-	-	2	66.7	1	33.3	3	-	-	-	-	-
NASTOLA	MS	15121	3216	21.3	10521	69.6	1384	9.2	11237	969	1079	1168	1124	1078
	M	7602	1617	21.3	5468	71.9	517	6.8	5625	482	556	579	595	577
	R	31	2	6.5	25	80.6	4	12.9	27	-	1	1	3	-
PADASJOKI	MS	4400	768	17.5	2840	64.5	792	18.0	3459	234	265	269	286	258
	M	2167	406	18.7	1467	67.7	294	13.6	1677	120	134	152	141	139
	R	13	-	-	5	38.5	8	61.5	13	-	-	-	-	1
PIRKKALA	MS	11409	2544	22.3	7856	68.9	1009	8.8	8376	780	887	877	802	788
	M	5646	1287	22.8	3984	70.6	375	6.6	4116	390	457	440	424	444
	R	47	4	8.5	33	70.2	10	21.3	40	2	1	1	3	5
PÄLKÄNE	MS	3987	698	17.5	2562	64.3	727	18.2	3141	222	244	232	242	232
	M	1907	343	18.0	1316	69.0	248	13.0	1489	120	112	111	122	122
	R	10	-	-	8	80.0	2	20.0	10	-	-	-	-	1
RENKO	MS	2467	470	19.1	1610	65.3	387	15.7	1909	147	170	153	141	171
	M	1265	229	18.1	887	70.1	149	11.8	993	77	78	74	74	94
	R	6	2	33.3	4	66.7	-	-	4	1	1	-	-	-
RUOVESI	MS	6142	1039	16.9	3878	63.1	1225	19.9	4869	313	365	361	362	346
	M	3005	526	17.5	2029	67.5	450	15.0	2373	162	186	178	176	189
	R	15	-	-	8	53.3	7	46.7	15	-	-	-	-	-

* MS = MOLEMMAT SUKUPUOLET - BÅDA KÖNEN - BOTH SEXES
 M = MIEHET - MÅN - MALES
 R = RUOTSINKIELISET - SVENSKSPRÅKIGA - SWEDISH-SPEAKING POPULATION

25-29	30-34	35-39	40-44	45-49	50-54	55-59	60-64	65-69	70-74	75-79	80-84	85-	ALUE OMRÄDE AREA
213	274	297	352	237	243	226	295	292	225	171	122	74	HAUHO
112	151	157	201	130	131	110	143	119	101	73	42	14	
-	1	1	1	-	-	-	-	-	1	1	-	-	
520	628	688	637	501	405	401	420	374	281	242	152	99	HAUSJÄRVI
279	327	372	356	277	210	198	201	163	96	79	57	34	
4	2	5	2	2	4	-	3	2	2	4	1	-	
1429	1568	1791	1987	1421	1115	867	752	620	441	350	214	144	HOLLOLA
703	782	906	988	707	582	440	369	283	173	127	56	44	
1	1	7	10	5	5	-	3	-	-	1	2	-	
162	199	241	192	153	125	155	175	162	102	96	52	43	HUMPPILA
97	90	139	101	82	66	74	93	78	41	25	13	9	
-	-	1	1	-	-	-	-	-	-	-	-	-	
1035	1060	1196	1390	1016	927	791	823	760	525	468	311	181	JANAKKALA
562	552	615	731	533	479	387	387	323	191	158	92	42	
1	5	4	5	3	2	4	6	4	1	3	1	-	
362	430	456	519	296	314	291	338	273	174	163	104	63	JOKIOINEN
184	221	231	256	152	160	147	177	115	69	50	26	18	
-	3	-	1	1	-	-	-	-	-	-	-	-	
165	181	182	192	144	135	121	141	132	112	104	64	50	JUUPAJOKI
87	103	96	113	71	74	53	70	54	44	40	17	13	
1	-	-	-	-	-	-	-	-	-	-	-	-	
206	234	284	268	225	218	195	219	207	146	132	93	50	KALVOLA
110	123	148	139	104	121	101	102	90	50	50	21	9	
-	1	2	2	1	3	1	2	-	1	1	-	-	
1503	1613	1835	2015	1480	1119	880	915	792	593	511	334	172	KANGASALA
752	812	932	1022	729	565	433	408	327	228	176	102	43	
-	3	3	9	1	4	3	1	2	4	5	1	-	
155	150	187	180	123	123	135	136	127	128	73	61	45	KOSKI HL
78	87	105	93	67	60	63	65	54	53	33	17	13	
1	-	-	1	-	-	-	-	-	-	-	-	-	
71	69	80	75	36	73	74	99	80	72	54	33	26	KUHMALAHTI
39	40	46	47	16	36	34	49	44	24	24	14	6	
177	207	238	314	233	200	132	137	150	134	127	73	42	KUOREVESI
109	114	124	174	118	111	70	74	72	48	41	26	10	
166	222	213	212	194	188	190	205	187	131	127	95	68	KURU
85	116	117	110	112	98	105	106	87	52	44	37	22	
-	-	1	-	-	-	-	1	-	-	-	-	-	
152	193	200	257	177	146	122	138	121	98	72	63	26	KYLMÄKOSKI
88	108	119	140	99	88	65	65	52	38	24	15	7	
-	-	-	1	-	-	-	-	-	-	-	-	-	
369	398	408	502	342	255	253	246	207	194	184	138	91	KÄRKÖLÄ
200	216	207	270	192	141	134	117	76	59	70	57	13	
1	-	3	2	-	2	1	2	-	-	-	-	-	
367	419	408	470	362	327	370	375	323	298	232	180	95	LAMMI
191	206	218	240	192	157	169	176	135	111	96	54	34	
1	-	-	-	2	-	-	3	1	1	-	-	2	
960	1142	1274	1379	925	763	665	675	597	391	352	232	130	LEMPÄÄLÄ
479	577	630	729	482	387	316	335	267	131	124	58	30	
2	5	3	4	1	4	-	2	3	2	1	1	1	
445	483	575	665	470	419	386	393	396	321	244	190	98	LOPPI
245	254	306	372	257	225	205	192	174	129	96	61	23	
2	-	1	1	1	2	2	1	1	-	-	-	-	
139	170	147	174	142	129	175	234	204	158	117	75	58	LUOPIOINEN
85	90	83	93	75	65	92	121	89	66	35	24	14	
-	-	-	-	-	-	-	-	-	-	1	-	-	
88	113	128	151	127	120	130	152	137	141	116	65	39	LÄNGELMÄKI
48	67	62	80	66	68	67	74	46	58	50	23	9	
-	-	-	1	-	-	1	-	1	-	-	-	-	
1096	1137	1316	1674	1034	824	642	596	511	338	252	186	97	NASTOLA
619	570	667	852	576	419	301	292	227	127	85	58	20	
1	3	1	6	6	3	1	1	3	-	1	-	-	
233	299	286	362	273	253	268	322	261	167	176	108	80	PADASJOKI
124	151	149	196	150	131	133	153	109	66	56	37	26	
-	-	1	-	3	-	-	-	-	3	3	2	-	
806	888	986	1141	911	668	482	384	333	233	244	141	58	PIRKKALA
420	426	482	561	453	338	245	191	138	85	81	54	17	
2	3	5	2	6	4	2	1	1	2	3	4	-	
266	264	301	327	234	256	233	207	182	187	161	129	68	PÄLKÄNE
142	131	156	183	118	124	120	98	79	59	49	45	16	
1	2	-	-	-	-	3	1	-	2	-	-	-	
170	153	150	242	145	165	139	134	129	80	73	71	34	RENKO
97	78	84	134	83	97	82	64	62	32	24	22	9	
1	-	1	-	-	2	-	-	-	-	-	-	-	
330	389	434	481	345	357	381	453	380	293	256	186	110	RUOVESI
171	213	237	271	176	187	189	220	164	120	87	60	19	
-	3	-	1	-	2	2	-	-	3	-	3	1	

25-29	30-34	35-39	40-44	45-49	50-54	55-59	60-64	65-69	70-74	75-79	80-84	85-	ALUE OMRÄDE AREA
161	167	177	175	142	146	128	118	80	64	51	41	31	SAHALAHTI
92	85	88	96	75	72	66	55	32	15	20	15	4	
-	-	-	-	-	-	-	-	1	-	-	-	-	
318	442	472	456	314	312	344	435	371	270	210	143	100	TAMMELA
165	242	256	251	178	162	190	214	154	115	69	48	30	
-	1	-	-	-	-	-	1	1	-	-	1	1	
99	106	140	115	93	81	90	105	92	78	71	53	35	TUULOS
52	54	80	59	53	43	43	50	53	23	28	18	9	
-	1	-	-	-	-	1	-	-	-	-	-	-	
366	375	441	469	376	368	348	421	403	283	250	196	113	URJALA
200	200	219	260	198	190	182	205	179	113	87	53	27	
-	-	1	-	1	1	-	1	-	-	-	1	-	
192	197	224	250	165	169	200	188	183	116	118	86	46	VESILAHTI
107	105	131	149	80	90	109	98	73	47	44	30	12	
1	1	-	-	-	-	-	-	-	-	-	-	-	
304	382	437	479	307	244	246	325	320	199	131	93	47	VIIALA
150	189	230	249	171	121	108	141	135	71	42	23	9	
-	-	-	1	-	1	-	1	-	-	-	-	-	
365	457	504	548	377	390	347	410	382	251	237	162	116	VILPPULA
195	236	267	291	196	211	173	194	168	90	83	54	32	
1	-	-	-	-	-	-	-	-	1	-	1	-	
1439	1696	1692	1769	1302	894	818	730	494	311	247	155	83	YLÖJÄRVI
708	842	851	909	671	446	398	351	215	111	85	45	20	
3	6	7	6	5	1	4	1	1	2	-	-	1	
145	170	215	238	147	134	174	207	191	138	97	89	61	YPÄJÄ
73	86	119	139	76	71	91	104	95	46	37	37	12	
-	-	-	1	-	2	-	-	-	-	-	-	-	
													KYMEN LÄÄNI KYMENE LÄN
2458	2465	2615	2894	2261	1883	1546	1717	1541	1132	895	546	286	KOUVOLA
1262	1269	1330	1422	1110	941	702	738	579	375	296	141	44	
2	4	8	7	11	8	7	8	11	6	10	3	4	
1236	1356	1367	1597	1253	1112	1077	1132	941	775	667	439	206	ANJALANKOSKI
689	714	737	844	653	541	562	515	399	294	220	143	60	
2	5	2	6	4	3	5	1	1	2	-	-	2	
752	764	714	864	713	594	602	603	551	416	357	219	99	HAMINA-FREDRIKSHAMN
396	399	354	470	381	284	288	268	206	139	127	69	21	
1	1	1	2	3	2	4	11	4	6	4	-	3	
2336	2250	2619	3017	2406	2247	1900	1985	1558	1128	1070	691	366	IMATRA
1252	1207	1339	1586	1239	1131	939	873	612	404	320	204	62	
2	-	3	8	3	2	5	2	2	1	9	3	1	
3717	3810	4435	5275	4041	3229	3265	3442	2919	2035	1880	1268	708	KOTKA
1974	2012	2304	2704	2124	1646	1588	1609	1159	736	627	327	166	
27	34	43	61	59	41	38	41	48	35	33	19	27	
1449	1564	1892	2023	1409	1304	1267	1243	1061	742	637	399	222	KUUSANKOSKI
771	794	943	1067	737	659	625	543	445	258	201	103	45	
11	4	4	11	13	13	10	16	9	5	-	1	4	
3837	4196	4569	5033	3749	3097	3008	2943	2436	1916	1609	1021	550	LAPPEENRANTA VILJMANSTRAND
1943	2151	2336	2620	1898	1539	1396	1313	942	658	501	282	135	
8	5	9	5	14	4	9	6	7	6	3	3	3	
613	698	694	745	483	488	438	451	367	307	247	174	101	ELIMÄKI
324	364	363	396	251	251	224	221	162	105	83	63	26	
5	3	6	5	6	6	2	5	-	-	1	-	1	
510	591	624	663	477	426	424	484	453	332	261	194	95	IITTI
268	295	333	368	264	207	209	232	185	131	93	62	25	
1	-	2	1	1	-	-	-	1	1	1	1	1	
139	156	112	167	120	106	131	156	138	107	97	64	28	JAAALA
73	87	66	100	62	56	71	72	57	38	39	26	7	
-	-	-	-	-	-	-	2	-	-	-	-	-	
751	895	962	1114	845	677	618	639	552	406	297	198	112	JOUTSENO
395	460	503	573	453	357	317	286	231	156	104	58	36	
-	-	1	1	3	-	-	-	2	1	-	1	-	
177	222	249	279	197	199	169	195	133	126	106	74	55	LEMI
90	108	134	162	106	120	92	102	68	48	33	23	14	
-	-	1	-	1	-	-	-	-	-	-	-	-	
343	352	403	472	320	325	320	389	366	302	248	187	99	LUUMÄKI
184	208	202	263	173	155	173	182	161	122	87	73	25	
1	-	-	1	1	1	-	-	1	1	-	1	1	
142	156	185	198	173	191	196	189	213	160	132	84	38	MIEHIKÄLÄ
82	89	108	114	96	108	98	95	94	60	48	26	9	
-	-	1	-	1	-	-	-	-	-	1	-	-	
300	312	371	423	330	336	291	363	339	268	245	165	87	PARIKKALA
162	158	204	222	183	162	136	185	136	106	77	57	19	
-	-	-	1	1	-	-	-	-	1	1	-	-	
294	408	422	489	352	305	288	312	273	209	191	132	66	PYHTÄÄ-PYTTIS
156	202	225	254	185	156	160	151	129	90	70	46	19	
14	48	40	45	51	43	45	58	46	35	44	31	19	

24. VÄESTÖ IÄN (5-VUOT.) JA SUKUPUOLEN MUKAAN LÄÄNEITÄIN, SEUTUKAAVA-ALUEITAIN JA KUNNITTAIN 31.12.1990
 FOLKMÄNGD EFTER ÄLDER (5-ÅRSGR.) OCH KÖN I LÄN, REGIONPLANEOMRÅDEN OCH KOMMUNER 31.12.1990
 POPULATION BY AGE (5-YEAR GROUPS), SEX, PROVINCE, REGIONAL PLANNING AREA AND MUNICIPALITY 31.12.1990

(JATK.)
 (FORTS.)
 (CONT.)

ALUE OMRÅDE AREA	*	YHTEENSÄ SUMMA TOTAL	IKÄ - ÅLDER - AGE											
			-14	%	15-64	%	65-	%	18-	0- 4	5- 9	10-14	15-19	20-24
RAUTJÄRVI	MS	5413	901	16.6	3543	65.5	969	17.9	4330	259	313	329	313	320
	M	2666	443	16.6	1881	70.6	342	12.8	2138	133	151	159	162	186
	R	2	-	-	2	100.0	-	-	2	-	-	-	-	-
RUOKOLAHTI	MS	6456	1161	18.0	4248	65.8	1047	16.2	5044	351	391	419	400	336
	M	3274	589	18.0	2258	69.0	427	13.0	2545	181	201	207	226	198
	R	6	2	33.3	4	66.7	-	-	3	-	1	1	1	-
SAARI	MS	1883	319	16.9	1185	62.9	379	20.1	1507	97	108	114	92	105
	M	954	158	16.6	648	67.9	148	15.5	766	43	55	60	49	69
	R	-	-	-	-	-	-	-	-	-	-	-	-	-
SAVITAIPALE	MS	4799	788	16.4	3037	63.3	974	20.3	3874	264	249	275	252	283
	M	2409	381	15.8	1655	68.7	373	15.5	1965	138	117	126	123	152
	R	3	-	-	2	66.7	1	33.3	3	-	-	-	-	-
SUOMENNIEMI	MS	996	137	13.8	618	62.0	241	24.2	833	44	39	54	40	48
	M	503	70	13.9	346	68.8	87	17.3	420	21	23	26	19	27
	R	-	-	-	-	-	-	-	-	-	-	-	-	-
TAIPALSAARI	MS	4655	1033	22.2	3028	65.0	594	12.8	3431	331	358	344	309	242
	M	2369	534	22.5	1599	67.5	236	10.0	1745	180	180	174	157	129
	R	6	-	-	4	66.7	2	33.3	6	-	-	-	-	-
UUKUNIEMI	MS	711	116	16.3	437	61.5	158	22.2	565	36	43	37	40	35
	M	359	58	16.2	244	68.0	57	15.9	287	17	26	15	19	25
	R	-	-	-	-	-	-	-	-	-	-	-	-	-
VALKEALA	MS	11292	2241	19.8	7557	66.9	1494	13.2	8591	725	731	785	734	717
	M	5762	1164	20.2	4018	69.7	580	10.1	4361	350	394	420	396	403
	R	36	5	13.9	28	77.8	3	8.3	30	1	3	1	2	3
VEHKALAHTI	MS	12490	2378	19.0	8406	67.3	1706	13.7	9567	670	823	885	849	741
	M	6302	1217	19.3	4423	70.2	662	10.5	4802	357	419	441	451	414
	R	40	12	30.0	25	62.5	3	7.5	27	2	6	4	1	3
VIROLAHTI	MS	4186	685	16.4	2611	62.4	890	21.3	3358	199	245	241	229	216
	M	2050	356	17.4	1367	66.7	327	16.0	1618	100	136	120	115	100
	R	12	4	33.3	5	41.7	3	25.0	8	-	1	3	-	-
YLÄMAA	MS	1772	305	17.2	1120	63.2	347	19.6	1416	98	110	97	94	97
	M	916	153	16.7	617	67.4	146	15.9	735	45	54	54	56	54
	R	1	-	-	1	100.0	-	-	1	-	-	-	-	-
MIKKELIN LÄÄNI S:T MICHELS LÄN														
MIKKELI-S:T MICHEL	MS	31876	5752	18.0	21947	68.9	4177	13.1	24950	1903	1875	1974	1962	2454
	M	14811	2924	19.7	10562	71.3	1325	8.9	11298	1010	937	977	974	1185
	R	36	1	2.8	24	66.7	11	30.6	35	1	-	-	-	-
HEINOLA	MS	16335	2830	17.3	11360	69.5	2145	13.1	12887	835	927	1068	1035	1209
	M	7858	1442	18.4	5672	72.2	744	9.5	6096	431	470	541	525	604
	R	50	6	12.0	31	62.0	13	26.0	44	1	2	3	-	5
PIEKSÄMÄKI	MS	14010	2531	18.1	9406	67.1	2073	14.8	11013	794	901	836	808	997
	M	6561	1273	19.4	4611	70.3	677	10.3	5065	405	441	427	400	470
	R	9	-	-	6	66.7	3	33.3	9	-	-	-	-	-
SAVONLINNA-NYSLÖTT	MS	28559	5213	18.3	19312	67.6	4034	14.1	22258	1613	1816	1784	1758	2020
	M	13570	2656	19.6	9562	70.5	1352	10.0	10373	828	916	912	887	1000
	R	32	6	18.8	17	53.1	9	28.1	25	3	1	2	1	1
ANTTOLA	MS	1958	389	19.9	1263	64.5	306	15.6	1487	130	139	120	123	105
	M	984	199	20.2	671	68.2	114	11.6	744	64	75	60	59	61
	R	2	-	-	2	100.0	-	-	2	-	-	-	-	-
ENONKOSKI	MS	2217	448	20.2	1370	61.8	399	18.0	1680	128	175	145	140	132
	M	1099	209	19.0	749	68.2	141	12.8	836	56	90	63	78	74
	R	1	-	-	-	-	1	100.0	1	-	-	-	-	-
HARTOLA	MS	4352	731	16.8	2797	64.3	824	18.9	3477	240	258	233	237	270
	M	2165	371	17.1	1496	69.1	298	13.8	1715	116	134	121	127	148
	R	2	-	-	1	50.0	1	50.0	2	-	-	-	-	-
HAUKIVUORI	MS	2722	448	16.5	1707	62.7	567	20.8	2188	124	159	165	140	143
	M	1349	232	17.2	901	66.8	216	16.0	1074	65	88	79	71	80
	R	1	-	-	-	-	1	100.0	1	-	-	-	-	-
HEINOLAN MLK HEINOLA LK	MS	5920	1137	19.2	4034	68.1	749	12.7	4543	315	433	389	386	333
	M	3003	561	18.7	2136	71.1	306	10.2	2319	154	211	196	198	182
	R	10	1	10.0	6	60.0	3	30.0	9	-	-	1	-	-
HEINÄVESI	MS	5364	868	16.2	3420	63.8	1076	20.1	4304	266	302	300	305	313
	M	2685	433	16.1	1835	68.3	417	15.5	2136	129	159	145	173	182
	R	5	-	-	5	100.0	-	-	5	-	-	-	-	-
HIRVENSALMI	MS	2835	392	13.8	1802	63.6	641	22.6	2357	129	132	131	165	133
	M	1438	208	14.5	980	68.2	250	17.4	1187	69	62	77	86	63
	R	4	-	-	2	50.0	2	50.0	4	-	-	-	-	-
JOROINEN	MS	6407	1245	19.4	4129	64.4	1033	16.1	4922	384	432	429	395	368
	M	3219	625	19.4	2215	68.8	379	11.8	2478	202	205	218	200	203
	R	18	1	5.6	11	61.1	6	33.3	16	-	1	-	1	1
JUVA	MS	8435	1447	17.2	5532	65.6	1456	17.3	6719	447	492	508	475	512
	M	4186	713	17.0	2923	69.8	550	13.1	3334	231	236	246	244	266
	R	11	3	27.3	7	63.6	1	9.1	8	1	2	1	-	-
JÄPPILÄ	MS	1822	353	19.4	1141	62.6	328	18.0	1403	87	139	127	98	90
	M	936	175	18.7	621	66.3	140	15.0	725	41	73	61	52	57
	R	1	-	-	1	100.0	-	-	1	-	-	-	-	-
KANGASLAMPI	MS	1852	351	19.0	1150	62.1	351	19.0	1435	119	124	108	103	96
	M	934	178	19.1	619	66.3	137	14.7	720	58	66	54	52	58
	R	-	-	-	-	-	-	-	-	-	-	-	-	-

* MS = MOLEMMAT SUKUPUOLET - BÅDA KÖNEN - BOTH SEXES
 M = MIEHET - MÅN - MALES
 R = RUOTSINKIELISET - SVENSKSPRÅKIGA - SWEDISH-SPEAKING POPULATION

24. VÄESTÖ IÄN (5-VUOT.) JA SUKUPUOLEN MUKAAN LÄÄNEITTÄIN, SEUTUKAAVA-ALUEITTAIN JA KUNNITTAIN 31.12.1990
 FOLKMÄNGD EFTER ÅLDER (5-ÅRSGR.) OCH KÖN I LÄN, REGIONPLANEOMRÅDEN OCH KOMMUNER 31.12.1990
 POPULATION BY AGE (5-YEAR GROUPS), SEX, PROVINCE, REGIONAL PLANNING AREA AND MUNICIPALITY 31.12.1990

(JATK.)
(FORTS.)
(CONT.)

ALUE OMRÅDE AREA	*	YHTEENSÄ SUMMA TOTAL	IKÄ - ÅLDER - AGE											
			-14	%	15-64	%	65-	%	18-	0-4	5-9	10-14	15-19	20-24
KANGASNIEMI	MS	7266	1271	17.5	4676	64.4	1319	18.2	5760	391	470	410	368	413
	M	3649	656	18.0	2486	68.1	507	13.9	2863	208	254	194	199	215
	R	3	-	-	2	66.7	1	33.3	3	-	-	-	-	-
KERIMÄKI	MS	6525	1294	19.8	4222	64.7	1009	15.5	4973	389	462	443	428	406
	M	3235	631	19.5	2227	68.8	377	11.7	2470	188	221	222	222	211
	R	2	-	-	2	100.0	-	-	2	-	-	-	-	-
MIKKELIN MLK S:T MICHEL S LK	MS	11552	2446	21.2	7727	66.9	1379	11.9	8620	724	857	865	775	704
	M	5911	1259	21.3	4080	69.0	572	9.7	4404	364	476	419	403	407
	R	9	-	-	9	100.0	-	-	9	-	-	-	1	1
MÄNTYHARJU	MS	7774	1306	16.8	5069	65.2	1399	18.0	6204	395	444	467	443	447
	M	3889	692	17.8	2649	68.1	548	14.1	3064	207	239	246	235	235
	R	6	-	-	4	66.7	2	33.3	6	-	-	-	-	-
PERTUNMAA	MS	2499	382	15.3	1570	62.8	547	21.9	2038	146	115	121	124	126
	M	1223	174	14.2	853	69.7	196	16.0	1007	66	49	59	66	70
	R	3	2	66.7	1	33.3	-	-	1	2	-	-	-	-
PIEKSAMÄN MLK PIEKSAMÄKI LK	MS	6889	1560	22.6	4509	65.5	820	11.9	5048	516	541	503	458	358
	M	3452	783	22.7	2337	67.7	332	9.6	2520	248	274	261	253	184
	R	8	-	-	8	100.0	-	-	7	-	-	-	1	1
PUNKAHARJU	MS	4662	881	18.9	3040	65.2	741	15.9	3590	254	317	310	302	284
	M	2323	460	19.8	1581	68.1	282	12.1	1765	134	169	157	145	160
	R	4	-	-	4	100.0	-	-	4	-	-	-	-	-
PUUMALA	MS	3431	597	17.4	2142	62.4	692	20.2	2722	201	219	177	182	185
	M	1710	313	18.3	1138	66.5	259	15.1	1340	96	115	102	90	95
	R	3	-	-	3	100.0	-	-	3	-	-	-	-	-
RANTASALMI	MS	5191	920	17.7	3280	63.2	991	19.1	4096	301	299	320	275	292
	M	2586	465	18.0	1760	68.1	361	14.0	2023	163	143	159	156	158
	R	9	-	-	5	55.6	4	44.4	9	-	-	-	-	-
RISTIINA	MS	5300	933	17.6	3557	67.1	810	15.3	4174	278	334	321	328	335
	M	2723	468	17.2	1948	71.5	307	11.3	2148	138	168	162	187	202
	R	10	1	10.0	8	80.0	1	10.0	8	-	-	1	1	-
SAVONRANTA	MS	1613	270	16.7	1033	64.0	310	19.2	1290	107	84	79	74	99
	M	849	152	17.9	586	69.0	111	13.1	660	59	47	46	49	54
	R	1	-	-	1	100.0	-	-	1	-	-	-	-	-
SULKAVA	MS	3923	617	15.7	2575	65.6	731	18.6	3163	195	211	211	213	213
	M	1916	315	16.4	1338	69.8	263	13.7	1524	103	109	103	108	124
	R	2	-	-	2	100.0	-	-	2	-	-	-	-	-
SYSMÄ	MS	5527	866	15.7	3570	64.6	1091	19.7	4475	278	307	281	315	297
	M	2706	446	16.5	1850	68.4	410	15.2	2160	148	154	144	159	166
	R	4	-	-	3	75.0	1	25.0	4	-	-	-	-	-
VIRTASALMI	MS	1407	215	15.3	874	62.1	318	22.6	1138	57	68	90	89	70
	M	698	114	16.3	471	67.5	113	16.2	550	30	33	51	51	40
POHJOIS-KARJALAN LÄÄNI NORRA KARELENS LÄN														
JOENSUU	MS	47554	9036	19.0	32881	69.1	5637	11.9	36806	3092	2972	2972	2875	3685
	M	22394	4610	20.6	15947	71.2	1837	8.2	16975	1575	1530	1505	1372	1754
	R	51	13	25.5	27	52.9	11	21.6	38	6	5	2	-	3
LIEKSA	MS	17527	3163	18.0	11506	65.6	2858	16.3	13697	973	1098	1092	1038	966
	M	8819	1693	19.2	6078	68.9	1048	11.9	6771	526	579	588	555	536
	R	7	3	42.9	4	57.1	-	-	4	1	2	-	1	-
NURMES	MS	10944	2074	19.0	7130	65.1	1740	15.9	8491	659	686	729	621	671
	M	5344	1023	19.1	3680	68.9	641	12.0	4139	317	331	375	308	334
	R	4	-	-	4	100.0	-	-	4	-	-	-	-	-
OUTOKUMPU	MS	9307	1884	20.2	6054	65.0	1369	14.7	7055	567	647	670	592	557
	M	4455	903	20.3	3086	69.3	466	10.5	3362	272	298	333	302	279
	R	8	-	-	8	100.0	-	-	8	-	-	-	1	-
ENO	MS	7701	1463	19.0	5150	66.9	1088	14.1	5957	437	523	503	479	479
	M	3957	760	19.2	2780	70.3	417	10.5	3051	230	274	256	239	272
	R	4	-	-	4	100.0	-	-	4	-	-	-	-	-
ILOMANTSI	MS	8054	1450	18.0	5196	64.5	1408	17.5	6346	443	523	484	440	438
	M	4053	745	18.4	2763	68.2	545	13.4	3190	218	272	255	212	243
	R	4	-	-	4	100.0	-	-	4	-	-	-	1	1
JUUKA	MS	7317	1310	17.9	4784	65.4	1223	16.7	5747	417	464	429	416	432
	M	3729	671	18.0	2617	70.2	441	11.8	2932	209	246	216	208	219
	R	5	-	-	4	80.0	1	20.0	5	-	-	-	-	-
KESÄLAHTI	MS	3164	634	20.0	1975	62.4	555	17.5	2435	213	218	203	154	188
	M	1578	319	20.2	1041	66.0	218	13.8	1209	107	118	94	86	105
	R	3	-	-	3	100.0	-	-	3	-	-	-	-	-
KIIHTELYSVAARA	MS	2688	613	22.8	1727	64.2	348	12.9	1972	221	217	175	146	140
	M	1400	319	22.8	942	67.3	139	9.9	1020	104	125	90	89	63
	R	2	1	50.0	1	50.0	-	-	1	1	-	-	-	-
KITEE	MS	11350	2260	19.9	7429	65.5	1661	14.6	8655	735	764	761	686	731
	M	5650	1152	20.4	3888	68.8	610	10.8	4284	390	405	357	343	374
	R	4	-	-	4	100.0	-	-	4	-	-	-	-	-
KONTIOLAHTI	MS	10450	2549	24.4	6948	66.5	953	9.1	7470	836	897	816	678	626
	M	5318	1319	24.8	3652	68.7	347	6.5	3764	442	459	418	364	316
	R	3	-	-	3	100.0	-	-	3	-	-	-	-	-

* MS - MOLEMMAT SUKUPUOLET - BÄDA KÖNEN - BOTH SEXES
 M - MIEHET - MÄN - MALES
 R - RUOTSINKIELISET - SVENSKSPÄKIGA - SWEDISH-SPEAKING POPULATION

24. VÄESTÖ IÄN (5-VUOT.) JA SUKUPUOLEN MUKAAN LÄÄNEITTÄIN, SEUTUKAAVA-ALUEITTAIN JA KUNNITTAIN 31.12.1990
 FOLKMÄNGD EFTER ÅLDER (5-ÅRSGR.) OCH KÖN I LÄN, REGIONPLANEOMRÅDEN OCH KOMMUNER 31.12.1990
 POPULATION BY AGE (5-YEAR GROUPS), SEX, PROVINCE, REGIONAL PLANNING AREA AND MUNICIPALITY 31.12.1990

(JATK.)
 (FORTS.)
 (CONT.)

ALUE OMRÅDE AREA	*	YHTEENSÄ SUMMA TOTAL	IKÄ - ÅLDER - AGE											
			-14	%	15-64	%	65-	%	18-	0- 4	5- 9	10-14	15-19	20-24
LIPERI	MS	11500	2431	21.1	7425	64.6	1644	14.3	8597	750	839	842	720	652
	M	5800	1240	21.4	3900	67.2	660	11.4	4319	384	431	425	379	369
	R	7	1	14.3	6	85.7	-	-	5	-	-	1	1	-
POLVIJÄRVI	MS	6001	1142	19.0	3825	63.7	1034	17.2	4637	365	397	380	359	339
	M	3083	612	19.9	2052	66.6	419	13.6	2355	199	217	196	194	198
	R	4	2	50.0	2	50.0	-	-	2	1	1	-	-	-
PYHÄSELKÄ	MS	6700	1705	25.4	4303	64.2	692	10.3	4713	572	591	542	447	372
	M	3428	882	25.7	2252	65.7	294	8.6	2394	291	302	289	249	207
RÄÄKKYLÄ	MS	3556	581	16.3	2199	61.8	776	21.8	2853	174	205	202	190	190
	M	1805	294	16.3	1204	66.7	307	17.0	1460	83	107	104	88	104
	R	5	-	-	4	80.0	1	20.0	5	-	-	-	-	-
TOHMAJÄRVI	MS	5841	1165	19.9	3587	61.4	1089	18.6	4466	354	436	375	344	286
	M	2930	570	19.5	1933	66.0	427	14.6	2244	176	224	170	193	171
	R	1	-	-	-	-	1	100.0	1	-	-	-	-	-
TUUPOVAARA	MS	2720	460	16.9	1725	63.4	535	19.7	2171	136	163	161	149	137
	M	1391	245	17.6	941	67.6	205	14.7	1096	73	94	78	81	66
	R	2	1	50.0	1	50.0	-	-	1	-	1	-	-	-
VALTIMO	MS	3637	762	21.0	2271	62.4	604	16.6	2732	239	273	250	222	163
	M	1806	361	20.0	1225	67.8	220	12.2	1368	125	120	116	117	96
	R	5	-	-	4	80.0	1	20.0	5	-	-	-	-	-
VÄRTSILÄ	MS	825	162	19.6	488	59.2	175	21.2	634	38	64	60	46	25
	M	411	88	21.4	260	63.3	63	15.3	311	19	39	30	22	12
KUOPIO LÄÄNI KUOPIO LÄN														
KUOPIO	MS	80613	15699	19.5	55534	68.9	9380	11.6	62091	5184	5288	5227	4790	6166
	M	37796	7945	21.0	26801	70.9	3050	8.1	28437	2627	2670	2648	2391	3012
	R	88	7	8.0	57	64.8	24	27.3	80	-	2	5	1	4
IISALMI	MS	23979	4898	20.4	15935	66.5	3146	13.1	18127	1489	1682	1727	1551	1658
	M	11810	2567	21.7	8131	68.8	1112	9.4	8749	801	882	884	792	827
	R	8	-	-	7	87.5	1	12.5	8	-	-	-	-	1
SUONENJOKI	MS	8681	1571	18.1	5525	63.6	1585	18.3	6782	453	549	569	540	471
	M	4279	792	18.5	2905	67.9	582	13.6	3304	225	277	290	287	261
	R	3	-	-	2	66.7	1	33.3	3	-	-	-	-	-
VARKAUS	MS	24576	4540	18.5	16762	68.2	3274	13.3	19141	1465	1511	1564	1492	1678
	M	12003	2301	19.2	8576	71.4	1126	9.4	9232	722	801	778	773	863
	R	63	9	14.3	38	60.3	16	25.4	53	2	5	2	1	2
JUANKOSKI	MS	6580	1233	18.7	4315	65.6	1032	15.7	5097	408	377	448	402	366
	M	3282	612	18.6	2285	69.6	385	11.7	2533	201	197	214	218	207
	R	3	1	33.3	1	33.3	1	33.3	2	1	-	-	-	-
KAAVI	MS	4230	732	17.3	2807	66.4	691	16.3	3343	214	258	260	261	298
	M	2127	383	18.0	1481	69.6	263	12.4	1666	108	141	134	131	165
	R	9	2	22.2	6	66.7	1	11.1	6	1	-	1	2	-
KARTTULA	MS	3429	766	22.3	2125	62.0	538	15.7	2563	235	271	260	177	164
	M	1758	387	22.0	1163	66.2	208	11.8	1316	122	128	137	98	91
	R	1	-	-	1	100.0	-	-	1	-	-	-	-	-
KEITELE	MS	3309	691	20.9	2028	61.3	590	17.8	2496	208	242	241	188	179
	M	1679	352	21.0	1104	65.8	223	13.3	1261	101	120	131	105	107
	R	2	-	-	2	100.0	-	-	2	-	-	-	-	-
KIURUVESI	MS	11415	2265	19.8	7177	62.9	1973	17.3	8760	666	797	802	639	691
	M	5640	1123	19.9	3765	66.8	752	13.3	4314	334	395	394	324	355
	R	5	-	-	5	100.0	-	-	5	-	-	-	-	1
LAPINLAHTI	MS	8070	1713	21.2	5068	62.8	1289	16.0	6034	538	596	579	513	463
	M	4033	901	22.3	2652	65.8	480	11.9	2968	275	301	325	256	243
	R	4	-	-	4	100.0	-	-	4	-	-	-	-	-
LEPPÄVIRTA	MS	11670	2323	19.9	7640	65.5	1707	14.6	8901	736	800	787	704	712
	M	5810	1185	20.4	3985	68.6	640	11.0	4394	369	412	404	355	376
	R	6	1	16.7	4	66.7	1	16.7	5	-	-	1	-	-
MAANINKA	MS	4135	753	18.2	2655	64.2	727	17.6	3231	231	255	267	235	251
	M	2062	364	17.7	1430	69.4	268	13.0	1621	105	125	134	123	140
NILSIÄ	MS	7588	1437	18.9	4896	64.5	1255	16.5	5846	456	484	497	511	457
	M	3831	736	19.2	2632	68.7	463	12.1	2922	231	253	252	294	243
	R	6	2	33.3	4	66.7	-	-	4	-	-	2	1	1
PIELAVESI	MS	6677	1189	17.8	4154	62.2	1334	20.0	5271	367	404	418	354	359
	M	3394	590	17.4	2284	67.3	520	15.3	2689	178	191	221	198	194
	R	3	-	-	2	66.7	1	33.3	3	-	-	-	-	-
RAUTALAMPI	MS	4408	767	17.4	2756	62.5	885	20.1	3492	213	297	257	249	240
	M	2175	376	17.3	1470	67.6	329	15.1	1726	98	145	133	121	123
	R	6	2	33.3	4	66.7	-	-	4	2	-	-	-	-
RAUTAVAARA	MS	2977	570	19.1	1956	65.7	451	15.1	2295	190	207	173	179	176
	M	1556	298	19.2	1081	69.5	177	11.4	1202	103	111	84	91	97
	R	2	-	-	-	-	2	100.0	2	-	-	-	-	-
SIILIJÄRVI	MS	18749	4614	24.6	12738	67.9	1397	7.5	13330	1434	1630	1550	1288	1301
	M	9346	2351	25.2	6501	69.6	494	5.3	6581	729	836	786	661	671
	R	13	-	-	11	84.6	2	15.4	13	-	-	-	-	-
SONKAJÄRVI	MS	6030	1148	19.0	3834	63.6	1048	17.4	4677	327	407	414	338	370
	M	3079	552	17.9	2119	68.8	408	13.3	2412	151	216	185	182	212
	R	2	-	-	2	100.0	-	-	2	-	-	-	-	-

* MS = MOLEMMAT SUKUPUOLET - BÅDA KÖNEN - BOTH SEXES
 M = MIEHET - MÅN - MALES
 R = RUOTSINKIELISET - SVENSKSPRÅKIGA - SWEDISH-SPEAKING POPULATION

25-29	30-34	35-39	40-44	45-49	50-54	55-59	60-64	65-69	70-74	75-79	80-84	85-	ALUE OMRÄDE AREA
1028	1261	1344	1441	916	769	756	743	649	439	359	256	99	LAUKAA
524	663	684	772	498	388	390	359	285	156	128	84	30	
1	1	4	1	2	-	1	-	1	-	-	-	-	
90	89	79	99	75	84	87	98	102	67	45	43	28	LEIVONMÄKI
48	49	47	56	38	47	46	51	51	23	16	17	6	
-	-	-	1	-	-	-	-	-	-	-	-	-	
77	55	70	68	78	85	91	102	92	62	52	30	22	LUHANKA
43	36	48	35	38	44	52	55	48	21	21	14	2	
130	155	165	158	118	140	192	211	192	121	71	67	39	MULTIA
69	85	92	98	66	81	99	115	90	56	25	21	11	
-	-	-	1	-	-	-	1	1	-	-	-	-	
428	552	623	658	447	336	253	272	188	139	128	57	27	MUURAME
220	272	329	341	228	171	120	125	84	55	45	21	10	
-	-	1	-	1	-	1	-	-	-	-	-	-	
275	270	279	272	243	216	213	240	218	184	123	81	44	PETÄJÄVESI
151	152	169	138	130	118	117	110	97	88	38	28	16	
-	-	-	1	-	1	-	1	1	1	-	-	-	
359	400	410	405	309	361	363	338	341	236	157	130	61	PIHTIPUDAS
178	211	237	222	157	175	207	173	139	102	55	34	11	
70	80	104	81	59	82	80	102	100	57	44	36	15	PYLKÖNMÄKI
40	42	58	58	33	34	48	49	45	20	12	18	4	
-	-	-	1	-	-	-	-	-	-	-	-	-	
75	92	101	121	78	82	80	92	102	68	46	26	23	SUMIAINEN
40	45	62	72	40	43	44	47	47	21	20	11	4	
212	263	347	358	234	173	178	179	150	110	86	46	30	SÄYNÄTSALO
116	121	184	190	120	92	86	76	61	34	37	20	4	
1	-	-	-	-	-	-	-	-	-	-	-	-	
153	169	173	193	147	141	136	166	158	109	90	49	30	TOIVAKKA
84	101	97	102	84	65	74	76	70	41	30	17	9	
197	194	224	249	176	159	138	182	130	111	96	61	31	UURAINEN
114	98	125	136	87	98	65	93	58	41	35	26	8	
-	-	-	-	-	-	-	1	-	-	-	-	-	
559	579	679	660	503	503	562	540	459	369	286	194	103	VIITASAARI
293	296	374	390	260	259	288	269	210	138	108	69	29	
-	-	2	1	1	1	-	1	-	-	-	1	-	
4202	3883	4100	4451	3445	3063	2798	2616	2333	1813	1601	1078	676	VAASAN LÄÄNI VASA LÄN
2099	1992	2052	2232	1696	1464	1350	1173	970	668	549	301	130	VAASA-VASA
1033	879	966	1101	902	794	741	891	882	811	678	456	318	
574	680	704	698	460	452	488	544	446	374	272	156	90	ALAJÄRVI
304	337	394	368	243	227	235	258	172	156	108	52	20	
-	-	2	1	-	1	-	-	-	-	1	-	-	
668	726	787	781	627	570	593	642	603	359	314	186	136	ALAVUS-ALAVO
360	368	436	407	328	276	287	293	268	166	117	41	38	
-	1	-	-	2	-	-	-	1	-	1	-	-	
444	435	466	451	333	268	264	278	290	217	208	101	60	KANNUS
210	227	255	234	167	150	128	140	122	76	74	31	19	
2	3	4	2	1	-	-	1	-	-	-	-	-	
92	100	216	175	117	89	63	65	69	75	58	24	18	KASKINEN-KASKÖ
50	40	107	98	67	50	31	35	28	32	19	8	8	
23	24	48	38	31	20	24	30	29	43	31	11	9	
579	598	627	684	475	441	443	510	442	324	278	186	103	KAUHAVA
314	302	331	362	243	219	203	241	176	104	89	52	27	
2	2	3	4	2	-	-	1	-	-	-	-	1	
2455	2335	2713	3305	2342	1839	1670	1563	1392	972	781	475	228	KOKKOLA-KARLEBY
1285	1138	1338	1640	1208	912	810	684	576	390	270	137	60	
428	427	479	566	411	349	342	428	425	331	259	181	84	
516	559	692	726	528	459	455	538	575	418	314	240	164	KRISTIIINANKAUPUNKI KRISTINESTAD
274	285	356	372	276	248	220	264	261	185	116	74	40	
276	312	360	370	308	251	293	343	375	272	204	176	111	
760	753	935	941	642	560	581	600	566	465	352	206	145	KURIKKA
400	404	492	491	338	279	273	270	250	174	133	61	48	
-	-	3	-	-	2	1	-	2	2	-	1	1	
887	944	1053	1142	784	750	766	818	817	627	543	312	178	LAPUA-LAPPO
474	496	578	581	400	385	348	389	334	229	200	96	36	
-	-	2	2	-	2	1	-	-	-	-	-	-	
1370	1271	1336	1629	1393	1188	1031	1061	938	703	670	393	203	PIETARSAARI-JAKOBSTAD
693	649	679	811	698	595	508	494	387	263	231	119	54	
682	658	668	827	739	638	549	650	636	495	478	312	154	
2415	2304	2332	2436	1729	1430	1230	1274	1165	765	559	351	186	SEINÄJOKI
1170	1111	1204	1162	807	677	574	537	463	275	171	100	44	
4	2	6	8	4	6	4	1	5	7	5	1	2	

25-29	30-34	35-39	40-44	45-49	50-54	55-59	60-64	65-69	70-74	75-79	80-84	85-	ALUE OMRÄDE AREA
451	475	534	606	462	386	392	375	407	375	329	224	137	UUSIKAARLEPPY
222	245	270	323	253	196	200	181	173	171	136	65	30	NYKARLEBY
398	417	482	531	416	346	366	338	379	353	312	218	127	
528	564	591	658	401	388	370	424	407	307	290	193	92	ÄHTÄRI
272	292	319	357	212	192	179	212	164	130	104	72	32	
1	-	-	-	1	-	-	3	1	-	1	-	-	
297	344	382	460	283	242	281	294	310	245	196	142	79	ALAHÄRMÄ
158	170	205	252	142	124	123	145	124	104	82	41	22	
1	11	6	7	3	2	-	-	2	-	1	-	-	
198	207	235	246	210	204	198	168	173	137	94	71	31	EVIJÄRVI
102	104	140	119	116	111	105	81	76	53	38	21	3	
10	1	5	8	5	5	1	1	3	-	1	2	-	
77	114	118	121	83	96	98	92	96	67	50	24	16	HALSUA
41	59	60	72	47	50	48	51	46	28	16	6	8	
2	1	1	-	1	-	-	-	-	-	-	-	-	
203	221	260	255	185	190	164	192	166	107	100	63	37	HIMANKA
107	120	131	134	97	96	88	99	77	42	37	15	9	
1	3	6	-	1	-	-	1	-	-	-	-	-	
768	873	964	1029	636	577	622	662	579	505	382	212	121	ILMAJOKI
406	448	523	548	351	270	296	334	239	187	149	63	33	
-	1	2	1	1	-	-	-	2	-	-	-	-	
169	174	193	210	150	152	171	235	234	186	170	96	53	ISOJOKI-STORÅ
99	94	109	118	83	83	99	120	102	73	69	30	15	
2	3	1	2	1	-	-	2	-	-	-	-	-	
328	369	378	414	304	293	303	323	288	255	216	129	95	ISOKYRÖ-STORKYRO
172	193	200	220	160	151	156	140	121	90	64	38	25	
2	-	2	5	1	1	-	1	-	-	1	-	-	
577	654	716	733	547	541	550	602	568	439	345	252	131	JALASJÄRVI
300	326	384	405	291	282	284	291	250	181	122	70	31	
-	-	-	3	-	1	-	-	-	2	1	-	-	
288	353	426	470	314	274	302	323	298	235	151	103	56	JURVA
154	188	218	261	151	140	156	154	125	111	57	29	17	
1	3	6	2	2	1	2	1	-	-	-	1	-	
107	140	130	129	89	112	128	141	123	108	82	77	51	KARIJOKI-BÖTOM
59	79	63	81	44	53	65	75	59	44	24	22	15	
3	2	6	-	4	-	1	2	2	1	2	-	-	
1081	1138	1224	1349	907	743	687	791	744	616	516	344	173	KAUHAJOKI
571	607	650	698	484	398	357	363	339	241	185	129	41	
2	2	1	6	2	-	2	-	-	-	2	-	-	
294	325	346	318	255	192	229	227	182	139	117	73	41	KAUSTINEN-KAUSTBY
145	162	174	166	133	91	129	106	80	55	36	24	11	
9	9	7	8	6	3	4	5	1	-	1	2	1	
124	139	163	197	142	117	107	140	178	145	100	63	35	KORSNÄS
63	71	88	101	87	56	51	67	85	67	35	20	13	
120	130	156	188	138	105	140	178	145	100	63	35	35	
189	178	184	208	145	136	169	160	181	127	118	61	43	KORTESJÄRVI
88	107	98	108	75	68	84	71	78	53	42	16	12	
3	7	2	4	-	1	1	-	-	1	-	1	-	
428	422	483	556	405	298	316	358	410	324	285	176	131	KRUUNUPYY-KRONOBY
231	231	249	294	210	150	151	173	179	122	102	57	30	
349	346	395	462	319	244	272	328	386	300	275	167	129	
300	260	334	382	268	258	270	341	286	232	204	138	59	KUORTANE
159	147	171	215	137	138	127	159	132	85	69	35	13	
-	-	-	1	-	1	-	-	-	-	-	-	-	
267	302	385	398	275	207	176	195	150	151	143	80	55	KÄLVIA
139	152	194	212	144	107	93	78	68	54	52	30	19	
3	6	9	7	2	2	3	1	1	3	1	1	-	
433	529	669	653	435	334	363	358	351	283	211	162	98	LAIHIA
211	265	353	351	223	173	185	182	131	98	71	50	29	
4	7	5	8	6	1	2	1	-	-	1	1	1	
249	302	311	304	246	250	288	276	273	166	172	84	70	LAPPAJÄRVI
140	146	173	160	133	122	142	130	116	72	59	30	17	
-	1	6	-	-	2	-	-	-	1	-	-	-	
136	141	156	198	126	111	119	165	129	121	99	61	33	LEHTIMÄKI
72	73	84	107	62	57	59	76	52	52	44	27	14	
78	77	80	83	44	50	65	57	75	49	32	23	8	LESTIJÄRVI
43	38	44	51	24	32	31	27	35	21	13	7	2	
206	213	219	240	138	155	153	156	143	98	75	51	34	LOHTAJA
114	116	105	131	82	82	70	74	70	45	25	12	11	
2	3	4	2	1	-	-	1	1	-	-	-	-	
208	220	219	247	196	155	154	162	110	89	87	44	30	LUOTO-LARSMO
104	114	101	126	113	75	76	83	49	39	35	11	7	
185	200	199	214	176	136	142	155	105	86	84	44	29	
349	373	406	458	369	305	290	305	380	329	278	169	117	MAALAHTI-MALAX
173	211	218	232	194	161	151	156	175	140	93	62	22	
307	324	354	401	332	285	260	285	357	310	267	164	115	

24. VÄESTÖ IÄN (5-VUOT.) JA SUKUPUOLEN MUKAAN LÄÄNTEITÄIN, SEUTUKAAVA-ALUEITTAIN JA KUNNITTAIN 31.12.1990
 FOLKMNÄGD EFTER ÅLDER (5-ÅRSGR.) OCH KÖN I LÄN, REGIONPLANEOMRÅDEN OCH KOMMUNER 31.12.1990
 POPULATION BY AGE (5-YEAR GROUPS), SEX, PROVINCE, REGIONAL PLANNING AREA AND MUNICIPALITY 31.12.1990

(JATK.)
 (FORTS.)
 (CONT.)

ALUE OMRÅDE AREA	*	YHTEENSÄ SUMMA TOTAL	IKÄ - ÅLDER - AGE											
			-14	%	15-64	%	65-	%	18-	0-4	5-9	10-14	15-19	20-24
MAKSAMAÄ-MAXMO	MS	1133	237	20.9	640	56.5	256	22.6	854	79	82	76	60	47
	M	561	119	21.2	346	61.7	96	17.1	413	36	43	40	35	23
	R	1069	218	20.4	598	55.9	253	23.7	811	72	77	69	56	45
MUSTASAARI-KORSHOLM	MS	16123	3586	22.2	10364	64.3	2173	13.5	11882	1130	1225	1231	1087	978
	M	8041	1897	23.6	5269	65.5	875	10.9	5817	595	652	650	550	507
	R	12024	2438	20.3	7555	62.8	2031	16.9	9120	759	826	853	784	751
NURMO	MS	9222	2293	24.9	6170	66.9	759	8.2	6482	716	758	819	727	671
	M	4541	1162	25.6	3114	68.6	265	5.8	3142	349	385	428	381	328
	R	15	2	13.3	12	80.0	1	6.7	13	-	2	-	-	-
NÄRPÖ-NÄRPES	MS	10490	1700	16.2	6452	61.5	2338	22.3	8382	528	568	604	663	613
	M	5261	877	16.7	3391	64.5	993	18.9	4164	270	312	295	363	316
	R	9805	1577	16.1	5971	60.9	2257	23.0	7858	496	524	557	607	573
ORAVAINEN-ORAVAIS	MS	2452	474	19.3	1442	58.8	536	21.9	1886	167	155	152	147	135
	M	1228	267	21.7	748	60.9	213	17.3	918	98	88	81	71	74
	R	2127	404	19.0	1241	58.3	482	22.7	1635	143	130	131	134	123
PEDERSÖREN KUNTA PEDERSÖRE	MS	9874	2596	26.3	5946	60.2	1332	13.5	6823	892	869	835	753	633
	M	4960	1323	26.7	3063	61.8	574	11.6	3411	441	442	440	385	359
	R	8943	2372	26.5	5294	59.2	1277	14.3	6153	826	787	759	694	575
PERHO	MS	3381	1077	31.9	1903	56.3	401	11.9	2151	288	419	370	231	177
	M	1701	561	33.0	985	57.9	155	9.1	1075	155	208	198	103	105
	R	13	4	30.8	8	61.5	1	7.7	7	2	2	-	3	-
PERÄSEINÄJOKI	MS	4102	809	19.7	2547	62.1	746	18.2	3142	222	297	290	241	234
	M	2072	429	20.7	1359	65.6	284	13.7	1563	121	151	157	123	130
	R	10	2	20.0	8	80.0	-	-	8	-	1	1	-	1
SOINI	MS	3026	664	21.9	1861	61.5	501	16.6	2261	243	215	206	169	192
	M	1500	330	22.0	1007	67.1	163	10.9	1108	127	100	103	90	102
	R	1	-	-	1	100.0	-	-	1	-	-	-	-	-
TEUVA-ÖSTERMARK	MS	7348	1456	19.8	4605	62.7	1287	17.5	5606	450	490	516	480	424
	M	3597	743	20.7	2364	65.7	490	13.6	2711	238	253	252	229	226
	R	21	1	4.8	17	81.0	3	14.3	20	1	-	-	1	1
TOHOLAMPI	MS	4087	977	23.9	2536	62.1	574	14.0	2920	296	337	344	307	297
	M	2026	471	23.2	1326	65.4	229	11.3	1461	139	157	175	148	170
	R	5	4	80.0	1	20.0	-	-	1	1	1	2	-	-
TÖYSÄ	MS	3217	677	21.0	1979	61.5	561	17.4	2428	235	224	218	186	230
	M	1594	325	20.4	1050	65.9	219	13.7	1213	125	107	93	92	122
	R	1	-	-	1	100.0	-	-	1	-	-	-	-	-
ULLAVA	MS	1124	293	26.1	652	58.0	179	15.9	776	93	112	88	85	74
	M	590	155	26.3	357	60.5	78	13.2	402	51	59	45	51	47
	R	6	3	50.0	3	50.0	-	-	3	2	1	-	-	-
VETELI-VETIL	MS	4074	960	23.6	2525	62.0	589	14.5	2927	291	331	338	293	262
	M	2042	505	24.7	1326	64.9	211	10.3	1439	172	155	178	160	138
	R	60	17	28.3	43	71.7	-	-	41	3	9	5	6	-
VIMPELI-VINDALA	MS	3834	803	20.9	2422	63.2	609	15.9	2880	211	289	303	237	269
	M	1857	390	21.0	1245	67.0	222	12.0	1386	120	128	142	117	140
	R	4	1	25.0	3	75.0	-	-	3	1	-	-	-	1
VÄHÄKYRÖ-LILLKYRO	MS	4965	1119	22.5	3147	63.4	699	14.1	3634	318	399	402	346	321
	M	2453	577	23.5	1632	66.5	244	9.9	1766	157	203	217	181	179
	R	64	10	15.6	48	75.0	6	9.4	53	4	3	3	1	1
VÖYRI-VÖRÄ	MS	3842	691	18.0	2247	58.5	904	23.5	3036	232	219	240	213	238
	M	1861	360	19.3	1159	62.3	342	18.4	1439	122	116	122	112	123
	R	3277	586	17.9	1884	57.5	807	24.6	2592	203	190	193	185	204
YLIHÄRMÄ	MS	3302	686	20.8	2014	61.0	602	18.2	2487	215	231	240	198	198
	M	1575	334	21.2	1019	64.7	222	14.1	1181	97	112	125	92	108
	R	9	-	-	9	100.0	-	-	9	-	-	-	-	1
YLISTARO	MS	6093	1246	20.4	3663	60.1	1184	19.4	4593	367	438	441	388	363
	M	2951	618	20.9	1938	65.7	395	13.4	2209	184	202	232	194	217
	R	9	3	33.3	6	66.7	-	-	6	1	1	1	-	1
OULUN LÄÄNI ULEÅBORGS LÄN														
OULU-ULEÅBORG	MS	101379	20805	20.5	70364	69.4	10210	10.1	76786	7216	6854	6735	6181	8088
	M	48297	10567	21.9	34275	71.0	3455	7.2	35766	3688	3505	3374	3109	3901
	R	247	50	20.2	158	64.0	39	15.8	194	16	16	18	8	16
HAAPAJÄRVI	MS	8463	2048	24.2	5236	61.9	1179	13.9	6036	633	704	711	596	518
	M	4260	1047	24.6	2758	64.7	455	10.7	3020	319	375	353	319	279
	R	5	-	-	4	80.0	1	20.0	4	-	-	-	1	-
KAJAANI	MS	36428	7911	21.7	24880	68.3	3637	10.0	27131	2484	2693	2734	2345	2629
	M	17784	3949	22.2	12524	70.4	1311	7.4	13120	1267	1342	1340	1203	1361
	R	26	1	3.8	19	73.1	6	23.1	25	-	-	1	-	2
KUHMO	MS	12878	2728	21.2	8688	67.5	1462	11.4	9549	748	950	1030	966	868
	M	6585	1409	21.4	4618	70.1	558	8.5	4870	383	487	539	501	476
	R	3	-	-	3	100.0	-	-	3	-	-	-	-	-
OULAINEN	MS	8324	1962	23.6	5163	62.0	1199	14.4	6011	596	663	703	562	554
	M	4098	1014	24.7	2604	63.5	480	11.7	2890	303	338	373	301	284
	R	4	-	-	3	75.0	1	25.0	4	-	-	-	-	-
RAAHE-BRAHESTAD	MS	18328	4336	23.7	12513	68.3	1479	8.1	13040	1225	1515	1596	1569	1570
	M	9239	2236	24.2	6478	70.1	525	5.7	6501	622	779	835	807	831
	R	25	1	4.0	16	64.0	8	32.0	23	-	-	1	1	-

* MS - MOLEMMAT SUKUPUOLET - BÄDA KÖNEN - BOTH SEXES
 M - MIEHET - MÄN - MALES
 R - RUOTSINKIELISET - SVENSKSPRÄKIGA - SWEDISH-SPEAKING POPULATION

25-29	30-34	35-39	40-44	45-49	50-54	55-59	60-64	65-69	70-74	75-79	80-84	85-	ALUE OMRÄDE AREA
67	80	85	80	48	48	60	65	79	70	57	36	14	MAKSAMAÄ-MAXMO
34	41	41	49	28	27	36	32	29	28	21	16	2	
62	72	79	72	46	46	57	63	77	69	57	36	14	
934	1186	1361	1383	1089	842	725	779	679	559	432	289	214	MUSTASAARI-KORSHOLM
462	598	707	726	543	435	364	377	317	239	179	97	43	
643	781	926	1003	768	644	586	669	622	517	402	281	209	
684	704	815	825	578	462	363	341	270	185	154	87	63	NURMO
351	378	400	421	284	226	186	159	109	63	53	30	10	
1	-	4	4	2	1	-	-	-	1	-	-	-	
606	594	695	788	703	542	601	647	690	543	531	343	231	NÄRPIÖ-NÄRPES
336	316	369	402	379	259	318	333	313	240	232	141	67	
556	538	629	712	660	498	579	619	656	520	516	337	228	
139	166	166	169	137	113	127	143	164	146	110	73	43	ORAVAINEN-ORAVAIS
75	92	87	85	76	48	61	79	76	60	43	29	5	
118	136	146	141	109	97	109	128	150	129	102	64	37	
593	650	673	821	580	439	394	410	430	354	284	186	78	PEDERSÖREN KUNTA PEDERSÖRE
314	331	354	405	311	226	185	193	203	157	109	79	26	
519	567	590	697	505	396	358	393	415	338	271	179	74	
192	225	233	245	156	137	144	163	159	95	79	44	24	PERHO
98	110	121	133	85	70	70	90	79	31	22	15	8	
3	-	-	2	-	-	-	-	-	-	-	1	-	
251	280	342	331	192	218	210	248	235	214	158	101	38	PERÄSEINÄJOKI
138	148	179	196	102	112	108	123	99	79	64	35	7	
-	3	1	-	1	-	2	-	-	-	-	-	-	
197	196	206	197	162	170	177	195	176	120	104	58	43	SOINI
100	108	124	107	90	91	89	106	66	40	36	12	9	
-	1	-	-	-	-	-	-	-	-	-	-	-	
440	465	503	563	413	408	437	472	458	337	248	151	93	TEUVA-ÖSTERMARK
238	241	268	308	203	206	226	219	205	131	86	43	25	
2	1	2	4	4	1	-	1	2	1	-	-	-	
269	273	260	305	235	199	197	194	166	168	118	88	34	TOHOLAMPI
125	137	153	168	121	110	101	93	77	60	45	33	14	
-	-	-	1	-	-	-	-	-	-	-	-	-	
215	195	233	220	150	160	187	203	181	151	101	69	59	TÖYSÄ
124	106	130	138	78	74	88	98	81	66	36	20	16	
-	-	-	-	-	-	-	1	-	-	-	-	-	
70	74	74	77	39	50	44	65	65	50	36	20	8	ULLAVA
34	38	42	41	18	26	27	33	28	25	16	7	2	
1	1	-	1	-	-	-	-	-	-	-	-	-	
226	269	318	303	202	232	207	213	193	151	134	71	40	VETELI-VETIL
111	149	164	166	99	116	110	113	79	56	47	17	12	
11	3	4	8	3	5	3	-	-	-	-	-	-	
238	270	316	268	184	196	205	239	196	161	124	77	51	VIMPELI-VINDALA
121	130	167	153	98	104	107	108	75	65	38	31	13	
-	1	-	-	1	-	-	-	-	-	-	-	-	
285	350	400	431	316	228	235	235	222	171	153	93	60	VÄHÄKYRÖ-LILLYKYO
147	182	206	224	168	122	118	105	109	54	39	29	13	
8	8	9	5	5	5	4	2	1	1	3	1	-	
217	205	244	261	241	184	219	225	248	231	214	154	57	VÖYRI-VÖRÄ
115	110	122	147	125	91	103	111	97	98	75	54	18	
184	175	202	214	199	140	185	196	228	203	196	131	49	
228	222	217	222	176	196	174	183	211	128	130	82	51	YLIHÄRMÄ
122	117	111	110	92	87	97	83	81	60	41	28	12	
-	-	2	1	5	-	-	-	-	-	-	-	-	
361	393	456	471	299	317	290	325	363	290	237	176	118	YLISTARO
188	211	240	262	152	160	153	161	131	110	73	53	28	
-	1	1	2	-	-	1	-	-	-	-	-	-	
9858	9050	8637	8281	6117	5048	4673	4431	3672	2672	1984	1241	641	OULUN LÄÄNI ULEÅBORGS LÄN
4895	4556	4256	4117	2940	2413	2159	1929	1467	940	619	318	111	
23	11	27	22	21	10	6	14	15	7	4	8	5	
556	616	655	602	465	415	397	416	400	293	282	127	77	HAAPAJÄRVI
290	316	358	314	266	217	209	190	174	106	113	41	21	
-	-	-	-	2	1	-	-	1	-	-	-	-	
2958	2930	3223	3140	2231	1966	1699	1759	1349	938	674	448	228	KAJAANI
1497	1468	1688	1641	1097	945	824	800	565	346	222	125	53	
1	3	2	1	3	4	2	1	2	1	1	-	2	
814	922	1070	1000	768	758	770	752	568	342	321	167	64	KUUMO
445	507	578	530	421	377	391	392	256	135	107	47	13	
-	-	1	-	1	-	-	1	-	-	-	-	-	
520	636	608	640	464	363	398	418	407	324	250	150	68	OULAINEN
251	338	315	318	234	190	190	183	181	131	91	59	18	
-	-	-	1	1	-	-	1	-	1	-	-	-	
1228	1319	1587	1792	1237	893	720	598	524	390	294	187	84	RAAHE-BRAHESTAD
671	649	816	943	664	459	368	270	217	144	98	49	17	
-	1	3	3	4	2	-	2	1	-	5	-	2	

24. VÄSTÖ LÄN (5-VUOT.) JA SUKUPUOLEN MUKAAN LÄÄNEITTÄIN, SEUTUKAAVA-ALUEITTAIN JA KUNNITTAIN 31.12.1990
 FOLKMÄNGD EFTER ÅLDER (5-ÅRSGR.) OCH KÖN I LÄN, REGIONPLANEOMRÅDEN OCH KOMMUNER 31.12.1990
 POPULATION BY AGE (5-YEAR GROUPS), SEX, PROVINCE, REGIONAL PLANNING AREA AND MUNICIPALITY 31.12.1990

(JATK.)
 (FORTS.)
 (CONT.)

ALUE OMRÅDE AREA	*	YHTEENSÄ SUMMA TOTAL	IKÄ - ÅLDER - AGE											
			-14	%	15-64	%	65-	%	18-	0-4	5-9	10-14	15-19	20-24
YLIVIESKA	MS	13053	3206	24.6	8286	63.5	1561	12.0	9247	1005	1090	1111	942	893
	M	6435	1636	25.4	4200	65.3	599	9.3	4486	518	572	546	481	436
	R	16	5	31.3	10	62.5	1	6.3	11	4	1	-	-	1
ALAVIESKA	MS	3072	714	23.2	1925	62.7	433	14.1	2228	247	241	226	218	197
	M	1552	341	22.0	1044	67.3	167	10.8	1137	112	111	118	120	110
	R	2	-	-	2	100.0	-	-	2	-	-	-	-	-
HAAPAVESI	MS	8190	2124	25.9	5091	62.2	975	11.9	5698	674	731	719	578	575
	M	4167	1084	26.0	2685	64.4	398	9.6	2892	347	355	382	308	304
	R	2	-	-	1	50.0	1	50.0	2	-	-	-	-	-
HAILUOTO-KARLÖ	MS	934	169	18.1	579	62.0	186	19.9	738	43	60	66	55	47
	M	483	84	17.4	331	68.5	68	14.1	381	24	33	27	34	23
	R	-	-	-	-	-	-	-	-	-	-	-	-	-
HAUKIPUDAS	MS	13764	3614	26.3	8998	65.4	1152	8.4	9435	1055	1247	1312	1119	909
	M	6958	1916	27.5	4613	66.3	429	6.2	4672	552	677	687	563	487
	R	14	2	14.3	12	85.7	-	-	12	1	1	-	-	2
HYRYNSALMI	MS	4066	815	20.0	2702	66.5	549	13.5	3086	277	273	265	270	282
	M	2059	402	19.5	1435	69.7	222	10.8	1584	139	134	129	124	152
	R	2	-	-	2	100.0	-	-	2	-	-	-	-	1
II	MS	5840	1410	24.1	3654	62.6	776	13.3	4184	495	491	424	397	354
	M	2947	714	24.2	1939	65.8	294	10.0	2099	268	242	204	218	191
	R	6	1	16.7	4	66.7	1	16.7	5	-	1	-	-	-
KALAJOKI	MS	9375	2323	24.8	5876	62.7	1176	12.5	6603	711	787	825	699	633
	M	4688	1189	25.4	3077	65.6	422	9.0	3261	374	416	399	361	354
	R	15	3	20.0	11	73.3	1	6.7	12	1	-	2	-	1
KEMPELE	MS	9807	2843	29.0	6514	66.4	450	4.6	6442	883	978	982	818	704
	M	4992	1508	30.2	3302	66.1	182	3.6	3219	453	518	537	410	380
	R	3	-	-	2	66.7	1	33.3	3	-	-	-	-	-
KESTILÄ	MS	1999	415	20.8	1228	61.4	356	17.8	1518	147	127	141	119	128
	M	1010	208	20.6	664	65.7	138	13.7	775	71	70	67	60	83
	R	1	-	-	1	100.0	-	-	1	-	-	-	-	-
KIIMINKI	MS	8580	2449	28.5	5636	65.7	495	5.8	5660	740	867	842	747	521
	M	4326	1232	28.5	2904	67.1	190	4.4	2863	357	431	444	368	282
	R	9	2	22.2	7	77.8	-	-	7	2	-	-	-	-
KUIVANIEMI	MS	2406	518	21.5	1523	63.3	365	15.2	1795	158	179	181	147	146
	M	1234	251	20.3	841	68.2	142	11.5	932	65	96	90	79	85
	R	1	-	-	-	-	1	100.0	1	-	-	-	-	-
KUUSAMO	MS	18126	4456	24.6	11841	65.3	1829	10.1	12875	1405	1542	1509	1291	1248
	M	9277	2302	24.8	6218	67.0	757	8.2	6562	701	822	779	677	680
	R	14	3	21.4	9	64.3	2	14.3	11	-	1	2	-	1
KÄRSÄMÄKI	MS	3582	843	23.5	2222	62.0	517	14.4	2580	282	298	263	260	186
	M	1823	417	22.9	1195	65.6	211	11.6	1322	142	144	131	134	97
	R	2	1	50.0	-	-	1	50.0	1	-	-	1	-	-
LIMINKA	MS	4822	1312	27.2	3035	62.9	475	9.9	3296	426	462	424	370	291
	M	2428	642	26.4	1596	65.7	190	7.8	1672	208	227	207	195	160
	R	4	-	-	3	75.0	1	25.0	4	-	-	-	-	-
LUMIJOKI	MS	1575	363	23.0	991	62.9	221	14.0	1137	118	126	119	106	101
	M	802	190	23.7	537	67.0	75	9.4	575	59	71	60	58	54
	R	1	-	-	1	100.0	-	-	1	-	-	-	-	-
MERIJÄRVI	MS	1470	418	28.4	825	56.1	227	15.4	991	142	155	121	85	72
	M	758	215	28.4	447	59.0	96	12.7	514	72	78	65	43	41
	R	1	-	-	1	100.0	-	-	1	-	-	-	-	-
MUHOS	MS	7517	1837	24.4	4798	63.8	882	11.7	5372	602	625	610	482	459
	M	3763	924	24.6	2476	65.8	363	9.6	2686	287	333	304	237	250
	R	-	-	-	-	-	-	-	-	-	-	-	-	-
NIVALA	MS	11249	2900	25.8	6790	60.4	1559	13.9	7846	855	1059	986	833	731
	M	5614	1458	26.0	3553	63.3	603	10.7	3894	429	532	497	446	393
	R	7	2	28.6	3	42.9	2	28.6	5	-	-	2	-	-
OULUNSALO	MS	6538	2269	34.7	3981	60.9	288	4.4	3894	709	773	787	574	409
	M	3326	1169	35.1	2041	61.4	116	3.5	1972	371	407	391	292	228
	R	1	-	-	1	100.0	-	-	1	-	-	-	-	-
PALTAMO	MS	5056	1013	20.0	3300	65.3	743	14.7	3851	302	350	361	315	302
	M	2572	528	20.5	1764	68.6	280	10.9	1966	157	186	185	145	155
	R	3	-	-	2	66.7	1	33.3	3	-	-	-	-	-
PATTIJOKI	MS	5775	1686	29.2	3707	64.2	382	6.6	3736	458	603	625	564	332
	M	2973	875	29.4	1930	64.9	168	5.7	1929	249	309	317	285	205
	R	1	1	100.0	-	-	-	-	-	-	-	1	-	-
PIIPPOLA	MS	1486	355	23.9	904	60.8	227	15.3	1083	113	145	97	82	105
	M	774	192	24.8	495	64.0	87	11.2	557	59	81	52	43	62
	R	-	-	-	-	-	-	-	-	-	-	-	-	-
PUDASJÄRVI	MS	11173	2597	23.2	7145	63.9	1431	12.8	8109	830	923	844	749	710
	M	5862	1348	23.0	3957	67.5	557	9.5	4264	426	478	444	420	404
	R	8	3	37.5	4	50.0	1	12.5	5	2	-	1	-	1
PULKKILA	MS	2055	450	21.9	1314	63.9	291	14.2	1531	151	157	142	131	161
	M	1059	246	23.2	695	65.6	118	11.1	775	72	85	89	73	86
	R	3	2	66.7	1	33.3	-	-	1	1	1	-	-	-
PUOLANKA	MS	4620	871	18.9	3025	65.5	724	15.7	3573	252	314	305	295	288
	M	2386	431	18.1	1659	69.5	296	12.4	1863	136	151	144	153	166
	R	1	-	-	1	100.0	-	-	1	-	-	-	-	-

* MS - MOLEMMAT SUKUPUOLET - BÅDA KÖNEN - BOTH SEXES
 M - MIEHET - MÄN - MALES
 R - RUOTSINKIELISET - SVENSKSPRÅKIGA - SWEDISH-SPEAKING POPULATION

24. VÄESTÖ IÄN (5-VUOT.) JA SUKUPUOLEN MUKAAN LÄÄNEITTÄIN, SEUTUKAAVA-ALUEITTAIN JA KUNNITTAIN 31.12.1990
 FOLKMÄNGD EFTER ÄLDER (5-ÅRSGR.) OCH KÖN I LÄN, REGIONPLANEOMRÅDEN OCH KOMMUNER 31.12.1990
 POPULATION BY AGE (5-YEAR GROUPS), SEX, PROVINCE, REGIONAL PLANNING AREA AND MUNICIPALITY 31.12.1990

(JATK.)
(FORTS.)
(CONT.)

ALUE OMRÅDE AREA	*	YHTEENSÄ SUMMA TOTAL	IKÄ - ÄLDER - AGE											
			-14	%	15-64	%	65-	%	18-	0-4	5-9	10-14	15-19	20-24
PYHÄJOKI	MS	3765	865	23.0	2285	60.7	615	16.3	2717	249	291	325	289	205
	M	1888	438	23.2	1195	63.3	255	13.5	1349	132	141	165	149	112
	R	1	-	-	1	100.0	-	-	1	-	-	-	-	-
PYHÄJÄRVI	MS	7663	1602	20.9	4910	64.1	1151	15.0	5754	462	576	564	517	468
	M	3934	838	21.3	2639	67.1	457	11.6	2939	262	293	283	264	264
	R	4	-	-	3	75.0	1	25.0	4	-	-	-	-	2
PYHÄNTÄ	MS	2097	642	30.6	1218	58.1	237	11.3	1350	217	233	192	155	111
	M	1095	330	30.1	659	60.2	106	9.7	707	108	127	95	77	64
	R	1	-	-	1	100.0	-	-	1	-	-	-	-	1
RANTSILA	MS	2324	501	21.6	1446	62.2	377	16.2	1743	174	166	161	118	157
	M	1191	273	22.9	776	65.2	142	11.9	884	101	90	82	53	84
	R	-	-	-	-	-	-	-	-	-	-	-	-	-
REISJÄRVI	MS	3613	878	24.3	2220	61.4	515	14.3	2571	283	299	296	276	260
	M	1867	471	25.2	1188	63.6	208	11.1	1309	163	154	154	146	141
	R	2	-	-	2	100.0	-	-	2	-	-	-	-	-
RISTIJÄRVI	MS	2150	391	18.2	1351	62.8	408	19.0	1689	113	143	135	114	111
	M	1086	193	17.8	726	66.9	167	15.4	861	56	72	65	50	65
	R	-	-	-	-	-	-	-	-	-	-	-	-	-
RUUKKI	MS	5066	1309	25.8	3008	59.4	749	14.8	3554	402	478	429	344	324
	M	2554	652	25.5	1608	63.0	294	11.5	1800	215	228	209	170	174
	R	3	-	-	3	100.0	-	-	3	-	-	-	-	-
SIEVI	MS	4710	1267	26.9	2762	58.6	681	14.5	3234	451	429	387	335	314
	M	2377	667	28.1	1449	61.0	261	11.0	1601	226	237	204	173	175
	R	-	-	-	-	-	-	-	-	-	-	-	-	-
SIIKAJOKI	MS	1517	463	30.5	847	55.8	207	13.6	987	160	164	139	101	73
	M	792	247	31.2	460	58.1	85	10.7	512	87	84	76	52	44
	R	-	-	-	-	-	-	-	-	-	-	-	-	-
SOTKAMO	MS	11603	2394	20.6	7569	65.2	1640	14.1	8786	653	864	877	711	749
	M	5869	1226	20.9	3999	68.1	644	11.0	4432	339	418	469	344	412
	R	4	-	-	3	75.0	1	25.0	4	-	-	-	-	-
SUOMUSSALMI	MS	12509	2528	20.2	8426	67.4	1555	12.4	9494	703	902	923	816	854
	M	6457	1304	20.2	4521	70.0	632	9.8	4894	356	446	502	419	492
	R	3	2	66.7	1	33.3	-	-	1	1	1	-	-	-
TAIVALKOSKI	MS	5659	1356	24.0	3746	66.2	557	9.8	4027	447	443	466	450	439
	M	2980	712	23.9	2044	68.6	224	7.5	2121	240	244	228	252	246
	R	1	-	-	1	100.0	-	-	1	-	-	-	-	-
TEMMES	MS	698	166	23.8	418	59.9	114	16.3	505	49	51	66	39	45
	M	346	78	22.5	224	64.7	44	12.7	251	26	28	24	23	21
	R	-	-	-	-	-	-	-	-	-	-	-	-	-
TYRNÄVÄ	MS	3689	1010	27.4	2224	60.3	455	12.3	2530	335	353	322	230	205
	M	1900	521	27.4	1209	63.6	170	8.9	1296	174	176	171	123	116
	R	2	-	-	2	100.0	-	-	2	-	-	-	-	-
UTAJÄRVI	MS	3601	773	21.5	2262	62.8	566	15.7	2673	234	282	257	239	202
	M	1866	414	22.2	1238	66.3	214	11.5	1379	141	155	118	118	106
	R	1	-	-	1	100.0	-	-	1	-	-	-	-	1
VAALA	MS	4498	911	20.3	2870	63.8	717	15.9	3418	285	328	298	270	278
	M	2278	471	20.7	1531	67.2	276	12.1	1717	141	181	149	147	149
	R	1	-	-	1	100.0	-	-	1	-	-	-	-	-
VIHANTI	MS	3896	929	23.8	2418	62.1	549	14.1	2813	287	347	295	240	186
	M	2016	477	23.7	1307	64.8	232	11.5	1448	142	177	158	137	98
	R	1	-	-	-	-	1	100.0	1	-	-	-	-	-
VUOLIJOKI	MS	3149	693	22.0	2098	66.6	358	11.4	2320	204	253	236	211	186
	M	1624	336	20.7	1148	70.7	140	8.6	1218	109	131	96	109	104
	R	1	-	-	-	-	1	100.0	1	-	-	-	-	-
YLI-II	MS	2427	685	28.2	1435	59.1	307	12.6	1632	234	246	205	181	141
	M	1202	325	27.0	759	63.1	118	9.8	826	111	112	102	91	71
	R	1	1	100.0	-	-	-	-	-	-	1	-	-	-
YLIKIIKINKI	MS	3341	864	25.9	2075	62.1	402	12.0	2355	269	314	281	205	220
	M	1795	447	24.9	1188	66.2	160	8.9	1289	131	170	146	108	125
	R	2	-	-	2	100.0	-	-	2	-	-	-	-	1
LAPIN LÄÄNI LAPPLANDS LÄN														
ROVANIEMI	MS	33500	6716	20.0	23341	69.7	3443	10.3	25626	2299	2258	2159	1940	2683
	M	15887	3374	21.2	11256	70.9	1257	7.9	11917	1133	1133	1108	970	1288
	R	56	4	7.1	42	75.0	10	17.9	52	3	1	-	-	5
KEMI	MS	25374	4667	18.4	17490	68.9	3217	12.7	19740	1470	1603	1594	1635	1885
	M	12504	2387	19.1	8968	71.7	1149	9.2	9626	758	799	830	826	985
	R	33	6	18.2	20	60.6	7	21.2	27	3	3	-	1	2
KEMIJÄRVI	MS	12331	2428	19.7	8387	68.0	1516	12.3	9393	734	904	790	854	863
	M	6162	1214	19.7	4357	70.7	591	9.6	4677	356	480	378	430	457
	R	3	-	-	2	66.7	1	33.3	3	-	-	-	-	-
TORNIO-TORNEÅ	MS	22879	5264	23.0	15100	66.0	2515	11.0	16546	1612	1727	1925	1749	1616
	M	11416	2652	23.2	7792	68.3	972	8.5	8199	815	894	943	918	813
	R	41	2	4.9	34	82.9	5	12.2	39	1	-	1	1	6
ENONTEKIÖ	MS	2472	515	20.8	1687	68.2	270	10.9	1838	160	186	169	175	153
	M	1296	274	21.1	898	69.3	124	9.6	963	83	104	87	92	84
	R	6	2	33.3	4	66.7	-	-	3	-	-	2	1	-
INARI-ENARE	MS	7559	1665	22.0	5199	68.8	695	9.2	5613	521	589	555	453	523
	M	3962	866	21.9	2779	70.1	317	8.0	2952	253	335	278	238	280
	R	14	6	42.9	6	42.9	2	14.3	8	2	3	1	-	-

* MS - MOLEMMAT SUKUPUOLET - BÅDA KÖNEN - BOTH SEXES
 M - MIEHET - MÅN - MALES
 R - RUOTSINKIELISET - SVENSKSPRÅKIGA - SWEDISH-SPEAKING POPULATION

25-29	30-34	35-39	40-44	45-49	50-54	55-59	60-64	65-69	70-74	75-79	80-84	85-	ALUE OMRÄDE AREA
206	225	284	327	189	177	197	186	198	157	131	89	40	PYHÄJOKI
118	103	161	169	110	90	101	82	96	65	51	31	12	
-	-	-	1	-	-	-	-	-	-	-	-	-	
456	513	571	590	465	447	462	421	384	313	226	159	69	PYHÄJÄRVI
256	262	335	328	243	243	244	200	175	134	73	53	22	
-	-	-	1	-	-	-	-	-	1	-	-	-	
130	178	157	140	94	80	74	99	91	62	43	31	10	PYHÄNTÄ
74	91	84	86	50	43	32	58	46	22	22	13	3	
-	-	-	-	-	-	-	-	-	-	-	-	-	
146	165	175	131	120	160	132	142	120	87	84	56	30	RANTSILA
83	92	105	78	62	73	76	70	54	32	29	17	10	
243	240	262	224	187	176	157	195	188	120	98	77	32	REISJÄRVI
134	125	153	125	99	97	69	99	91	37	42	32	6	
-	1	1	-	-	-	-	-	-	-	-	-	-	
121	151	133	155	119	111	154	182	145	99	79	51	34	RISTIJÄRVI
61	88	76	86	75	51	77	97	68	38	37	16	8	
302	328	410	373	230	223	226	248	233	200	163	93	60	RUUKKI
164	173	221	218	137	109	118	124	104	88	57	31	14	
-	1	1	-	-	1	-	-	-	-	-	-	-	
283	299	321	313	239	209	207	242	224	162	154	90	51	SIEVI
151	141	174	161	137	101	121	115	94	64	59	29	15	
88	118	103	110	70	62	56	66	73	44	50	26	14	SIIKAJOKI
45	62	59	60	40	33	30	35	31	21	18	12	3	
765	826	944	889	684	620	670	711	583	420	359	183	95	SOTKAMO
421	419	517	480	365	319	359	363	252	161	138	70	23	
-	-	-	2	-	1	-	-	1	-	-	-	-	
851	938	989	975	725	743	760	775	604	374	304	158	115	SUOMUSSALMI
469	524	546	514	390	385	389	393	283	159	103	59	28	
-	-	1	-	-	-	-	-	-	-	-	-	-	
400	427	440	398	314	314	292	272	205	137	107	64	44	TAIVALKOSKI
214	236	254	217	152	173	168	132	92	56	42	19	15	
-	-	1	-	-	-	-	-	-	-	-	-	-	
35	49	43	55	39	38	31	44	34	32	22	14	12	TEMMES
17	26	23	29	24	22	13	26	13	12	10	3	6	
289	304	303	248	167	135	160	183	133	119	102	63	38	TYRNÄVÄ
156	159	174	140	95	69	85	92	58	50	34	18	10	
1	1	-	-	-	-	-	-	-	-	-	-	-	
268	254	256	244	175	187	227	210	216	142	107	53	48	UTAJÄRVI
159	132	152	154	90	99	126	102	100	53	34	13	14	
-	-	-	-	-	-	-	-	-	-	-	-	-	
272	324	324	339	253	225	303	282	252	185	143	77	60	VAALA
144	184	184	194	141	110	158	120	118	64	45	34	15	
-	-	-	1	-	-	-	-	-	-	-	-	-	
230	298	309	304	190	174	246	241	211	143	106	65	24	VIHANTI
124	164	182	168	106	80	127	121	108	55	45	17	7	
-	-	-	-	-	-	-	-	-	1	-	-	-	
210	249	279	222	171	173	187	210	137	98	61	41	21	VUOLIJOKI
116	131	171	129	82	104	93	109	63	35	26	9	7	
-	-	-	-	-	-	-	-	1	-	-	-	-	
148	173	141	113	121	127	134	156	104	83	68	42	10	YLI-II
87	95	81	66	50	65	72	81	49	27	21	15	6	
-	-	-	-	-	-	-	-	-	-	-	-	-	
235	253	271	239	167	156	153	176	143	108	76	50	25	YLIKIIJINKI
131	135	173	140	104	92	80	100	58	43	32	20	7	
-	-	-	1	-	-	-	-	-	-	-	-	-	
-	-	-	-	-	-	-	-	-	-	-	-	-	LAPIN LÄÄNI LAPPLANDS LÄN
3157	3009	2883	2793	1976	1742	1634	1524	1342	863	658	381	199	ROVANIEMI
1552	1508	1461	1372	941	805	708	651	553	328	223	105	48	
5	5	3	7	4	4	4	5	2	3	2	3	-	
1794	1948	2159	2148	1508	1492	1386	1535	1282	749	615	364	207	KEMI
960	1008	1117	1146	783	729	692	722	533	260	218	92	46	
1	1	1	10	3	1	-	-	-	3	1	1	2	
838	933	945	961	731	803	749	710	528	370	323	188	107	KEMIJÄRVI
448	485	498	512	387	417	381	342	228	158	117	65	23	
1	-	-	-	-	-	-	1	-	-	1	-	-	
1595	1758	2080	2107	1261	1041	920	973	947	690	458	263	157	TORNIO-TORNEÅ
832	884	1104	1115	682	509	458	477	390	275	182	85	40	
3	7	4	5	3	1	3	1	4	1	-	-	-	
177	213	224	221	147	146	105	126	100	77	36	37	20	ENONTEKIÖ
88	112	120	119	85	71	60	67	51	36	17	13	7	
-	-	-	1	2	-	-	-	-	-	-	-	-	
632	694	669	660	446	394	364	364	263	178	121	87	46	INARI-ENARE
318	364	379	377	232	212	190	189	130	82	47	39	19	
1	-	4	-	-	-	-	1	-	1	-	1	-	

24. VÄESTÖ I ÄN (5-VUOT.) JA SUKUPUOLEN MUKAAN LÄÄNEITTÄIN, SEUTUKAAVA-ALUEITTAIN JA KUNNITTAIN 31.12.1990
 FOLKMÄNGD EFTER ÅLDER (5-ÅRSGR.) OCH KÖN I LÄN, REGIONPLANEOMRÅDEN OCH KOMMUNER 31.12.1990
 POPULATION BY AGE (5-YEAR GROUPS), SEX, PROVINCE, REGIONAL PLANNING AREA AND MUNICIPALITY 31.12.1990

(JATK.)
 (FORTS.)
 (CONT.)

ALUE OMRÅDE AREA	*	YHTEENSÄ SUMMA TOTAL	IKÄ - ÅLDER - AGE											
			-14	%	15-64	%	65-	%	18-	0- 4	5- 9	10-14	15-19	20-24
KEMINMAA	MS	9143	2263	24.8	5985	65.5	895	9.8	6447	683	818	762	695	569
	M	4568	1136	24.9	3053	66.8	379	8.3	3224	349	407	380	340	301
	R	5	-	-	4	80.0	1	20.0	5	-	-	-	-	1
KITTIÄ	MS	6167	1169	19.0	4257	69.0	741	12.0	4783	373	385	411	362	427
	M	3158	567	18.0	2310	73.1	281	8.9	2477	168	186	213	198	235
	R	5	-	-	5	100.0	-	-	5	-	-	-	-	-
KOLARI	MS	4721	1017	21.5	3223	68.3	481	10.2	3514	308	347	362	311	336
	M	2418	524	21.7	1698	70.2	196	8.1	1799	156	173	195	167	173
	R	14	1	7.1	12	85.7	1	7.1	13	-	1	-	-	2
MUONIO	MS	2846	640	22.5	1909	67.1	297	10.4	2068	206	215	219	226	206
	M	1460	336	23.0	995	68.2	129	8.8	1050	102	120	114	117	110
	R	7	3	42.9	4	57.1	-	-	4	-	3	-	-	-
PELKOSENNIEMI	MS	1533	314	20.5	1014	66.1	205	13.4	1168	99	120	95	81	85
	M	789	157	19.9	556	70.5	76	9.6	607	52	68	37	39	47
	R	1	-	-	-	-	1	100.0	1	-	-	-	-	-
PELLO	MS	5665	1159	20.5	3773	66.6	733	12.9	4272	352	421	386	371	346
	M	2879	568	19.7	2005	69.6	306	10.6	2179	166	204	198	206	195
	R	11	2	18.2	6	54.5	3	27.3	8	-	-	2	1	1
POSIO	MS	5478	1144	20.9	3689	67.3	645	11.8	4097	324	423	397	398	366
	M	2818	569	20.2	2007	71.2	242	8.6	2118	156	209	204	213	220
	R	1	-	-	1	100.0	-	-	1	-	-	-	-	-
RANUA	MS	5655	1581	28.0	3458	61.1	616	10.9	3804	540	524	517	455	365
	M	2949	809	27.4	1865	63.2	275	9.3	1994	275	269	265	242	206
	R	3	-	-	2	66.7	1	33.3	3	-	-	-	-	-
ROVANIEMEN MLK ROVANIEMI LK	MS	20514	4890	23.8	13759	67.1	1865	9.1	14809	1499	1760	1631	1340	1202
	M	10551	2505	23.7	7277	69.0	769	7.3	7613	762	903	840	721	652
	R	25	7	28.0	17	68.0	1	4.0	17	-	4	3	3	1
SALLA	MS	6269	1188	19.0	4136	66.0	945	15.1	4854	317	403	468	383	364
	M	3318	606	18.3	2307	69.5	405	12.2	2590	166	198	242	204	225
	R	3	-	-	3	100.0	-	-	3	-	-	-	-	-
SAVUKOSKI	MS	1774	356	20.1	1228	69.2	190	10.7	1351	110	124	122	115	117
	M	973	190	19.5	698	71.7	85	8.7	756	56	68	66	57	65
	R	1	-	-	1	100.0	-	-	1	-	-	-	-	-
SIMO	MS	4276	960	22.5	2844	66.5	472	11.0	3121	277	323	360	331	278
	M	2197	506	23.0	1509	68.7	182	8.3	1586	123	175	208	181	140
	R	3	1	33.3	2	66.7	-	-	2	-	1	-	-	-
SODANKYLÄ	MS	10576	2213	20.9	7366	69.6	997	9.4	7970	746	753	714	649	763
	M	5467	1109	20.3	3949	72.2	409	7.5	4150	359	403	347	337	379
	R	9	1	11.1	7	77.8	1	11.1	8	-	1	-	-	2
TERVOLA	MS	4170	818	19.6	2679	64.2	673	16.1	3201	260	301	257	247	261
	M	2151	429	19.9	1446	67.2	276	12.6	1651	131	159	139	128	142
	R	1	-	-	1	100.0	-	-	-	-	-	-	1	-
UTSJOKI	MS	1514	337	22.3	1010	66.7	167	11.0	1120	107	122	108	109	97
	M	800	179	22.4	545	68.1	76	9.5	593	55	72	52	58	52
	R	4	1	25.0	2	50.0	1	25.0	3	-	1	-	-	-
YLITORNIO-ÖVERTORNEÄ	MS	6258	1297	20.7	3949	63.1	1012	16.2	4721	372	446	479	403	354
	M	3117	651	20.9	2054	65.9	412	13.2	2342	196	216	239	211	170
	R	12	3	25.0	8	66.7	1	8.3	8	2	1	-	1	-

* MS - MOLEMMAT SUKUPUOLET - BÅDA KÖNEN - BOTH SEXES
 M - MIEHET - MÅN - MALES
 R - RUOTSINKIELISET - SVENSKSPRÅKIGA - SWEDISH-SPEAKING POPULATION

25-29	30-34	35-39	40-44	45-49	50-54	55-59	60-64	65-69	70-74	75-79	80-84	85-	ALUE OMRÄDE AREA
596	746	805	851	536	428	384	375	345	248	161	97	44	KEMINMAA
300	381	410	436	291	225	193	176	153	107	65	38	16	
-	1	-	-	1	1	-	-	1	-	-	-	-	
478	499	516	521	321	393	385	355	298	159	146	97	41	KITTLÄ
259	269	282	285	172	226	197	187	131	57	50	27	16	
2	-	1	1	-	-	-	1	-	-	-	-	-	
393	351	362	391	263	312	245	259	176	116	110	53	26	KOLARI
205	182	201	208	141	167	122	132	88	46	39	16	7	
1	1	2	4	-	-	1	1	-	-	-	-	1	
166	214	232	225	197	166	130	147	103	82	59	34	19	MUONIO
88	106	129	119	94	86	64	82	54	29	26	13	7	
-	1	3	-	-	-	-	-	-	-	-	-	-	
106	133	115	126	70	88	116	94	68	55	40	27	15	PELKOSENNIEMI
50	76	67	67	39	55	63	53	33	17	17	5	4	
-	-	-	-	-	-	-	-	-	-	1	-	-	
388	418	469	436	305	338	373	329	265	215	124	86	43	PELLO
199	224	263	246	150	188	178	156	129	96	43	22	16	
1	1	-	-	1	-	1	-	2	-	1	-	-	
394	377	426	456	341	328	319	284	246	150	131	69	49	POSIO
221	198	230	239	185	167	166	168	101	51	51	25	14	
-	-	1	-	-	-	-	-	-	-	-	-	-	
384	406	385	374	238	278	279	294	236	154	119	72	35	RANUA
218	220	204	212	123	144	146	150	128	61	49	29	8	
-	-	-	-	1	-	1	-	-	1	-	-	-	
1446	1785	1747	1761	1160	1232	1115	971	721	476	401	178	89	ROVANIEMEN MLK ROVANIEMI LK
741	943	926	954	629	616	581	514	334	203	143	59	30	
1	1	3	3	2	1	-	2	-	-	1	-	-	
414	434	496	465	326	394	430	430	304	230	192	119	100	SALLA
244	227	290	265	189	217	237	209	161	98	72	37	37	
1	-	-	-	1	1	-	-	-	-	-	-	-	
151	143	134	129	110	103	120	106	81	53	21	23	12	SAVUKOSKI
91	85	80	73	67	51	72	57	43	26	5	8	3	
-	-	-	-	-	1	-	-	-	-	-	-	-	
285	286	353	364	273	250	215	209	153	117	100	67	35	SIMO
171	137	186	202	140	140	112	100	71	40	40	19	12	
1	-	-	-	1	-	-	-	-	-	-	-	-	
933	921	843	907	587	650	574	539	370	247	198	112	70	SODANKYLÄ
500	497	476	498	312	362	306	282	185	102	65	38	19	
1	1	1	-	-	1	1	-	1	-	-	-	-	
302	284	258	275	235	236	281	300	259	166	131	82	35	TERVOLA
160	161	147	158	126	110	159	155	114	75	48	29	10	
-	-	-	-	-	-	-	-	-	-	-	-	-	
118	107	134	127	86	88	74	70	61	38	25	24	19	UTSJOKI
62	63	63	69	42	48	44	44	30	14	8	14	10	
1	-	-	-	1	-	-	-	1	-	-	-	-	
360	431	453	452	342	369	390	395	334	248	213	137	80	YLITORNIO-ÖVERTORNEÄ
206	220	236	253	167	200	194	197	160	106	74	45	27	
-	2	3	-	-	-	1	1	-	-	-	1	-	

25. ALLE 19-VUOTIAAT IÄN JA SUKUPUOLEN MUKAAN LÄÄNEITTÄIN, SEUTUKAAVA-ALUETTAIN JA KUNNITTAIN 31.12.1990
BEFOLKNING UNDER 19 ÅR EFTER ÄLDER OCH KÖN I LÄN, REGIONPLANEOMRÅDEN OCH KOMMUNER 31.12.1990
POPULATION AGED 18 YEARS AND LESS BY AGE, SEX, PROVINCE, REGIONAL PLANNING AREA AND MUNICIPALITY 31.12.1990

ALUE OMRÅDE AREA	MOLEMMAT SUKUPUOLET - BÅDA KÖNEN - BOTH SEXES															
	-18	-6	7-15	16-18	0	1	2	3	4	5	6	7	8	9	10	11
KOKO MAA - HELA LANDET	1206697	440930	588468	177299	65276	63181	63240	59894	60894	62976	65469	67288	66807	64287	63877	64135
WHOLE COUNTRY																
KAUPUNGIT - STÄDER	706825	261270	340889	104666	40212	38383	37858	35259	35547	36269	37742	38651	38306	36992	36835	37058
URBAN MUNICIPALITIES																
MUUT KUNNAT																
ÖVRIGA KOMMUNER																
RURAL MUNICIPALITIES	499872	179660	247579	72633	25064	24798	25382	24635	25347	26707	27727	28637	28501	27295	27042	27077
UUDENMAAN LÄÄNI																
NYLANDS LÄN	288235	111091	136204	40940	17574	16624	16311	15066	14892	15112	15512	15747	15778	14840	14479	14878
KAUPUNGIT - STÄDER	224630	87497	105325	31808	14060	13334	12937	11867	11591	11690	12018	12239	12170	11484	11308	11466
MUUT KUNNAT																
ÖVRIGA KOMMUNER	63605	23594	30879	9132	3514	3290	3374	3199	3301	3422	3494	3508	3608	3356	3171	3412
TURUN-PORIN LÄÄNI																
ÅBO-BJÖRNEBORGS LÄN	168066	59918	83035	25113	8778	8451	8643	8055	8349	8602	9040	9383	9366	9058	8921	8888
KAUPUNGIT - STÄDER	96152	34684	46845	14623	5331	5013	5022	4618	4782	4802	5116	5231	5221	5082	4950	4980
MUUT KUNNAT																
ÖVRIGA KOMMUNER	71914	25234	36190	10490	3447	3438	3621	3437	3567	3800	3924	4152	4145	3976	3971	3908
AHVENANMAAN MAAKUNTA																
LANDSKAPET ÅLAND	5729	2202	2586	941	358	330	357	293	294	292	278	286	307	273	321	262
KAUPUNKI - STAD	2203	868	967	368	147	139	132	106	111	107	126	100	127	88	129	97
MUUT KUNNAT																
ÖVRIGA KOMMUNER	3526	1334	1619	573	211	191	225	187	183	185	152	186	180	185	192	165
HÄMEEN LÄÄNI																
TAVASTEHDUS LÄN	156565	56834	75803	23928	8536	8144	8085	7705	7825	8105	8434	8661	8624	8217	8203	8191
KAUPUNGIT - STÄDER	94209	34345	45292	14572	5339	5057	4892	4612	4671	4794	4980	5083	5089	4838	4910	4882
MUUT KUNNAT																
ÖVRIGA KOMMUNER	62356	22489	30511	9356	3197	3087	3193	3093	3154	3311	3454	3578	3535	3379	3293	3309
KYMEN LÄÄNI																
KYMMENE LÄN	74901	26007	37175	11719	3752	3696	3730	3562	3548	3868	3851	4163	4053	3925	3988	4104
KAUPUNGIT - STÄDER	49902	17193	24771	7938	2497	2506	2473	2327	2348	2542	2500	2719	2657	2645	2628	2718
MUUT KUNNAT																
ÖVRIGA KOMMUNER	24999	8814	12404	3781	1255	1190	1257	1235	1200	1326	1351	1444	1396	1280	1360	1386
MIKKELIN LÄÄNI																
S:T MICHELIS LÄN	47748	16974	23431	7343	2355	2321	2420	2240	2410	2527	2701	2684	2539	2581	2480	2512
KAUPUNGIT - STÄDER	20764	7374	10132	3258	1070	1041	1046	999	989	1080	1149	1099	1096	1095	1053	1117
MUUT KUNNAT																
ÖVRIGA KOMMUNER	26984	9600	13299	4085	1285	1280	1374	1241	1421	1447	1552	1585	1443	1486	1427	1395
POHJOIS-KARJALAN LÄÄNI																
NORRA KARELENS LÄN	43388	15880	21332	6176	2274	2229	2235	2174	2309	2262	2397	2563	2408	2347	2422	2250
KAUPUNGIT - STÄDER	20281	7371	9928	2982	1143	1029	1107	965	1047	1017	1063	1155	1101	1067	1117	1027
MUUT KUNNAT																
ÖVRIGA KOMMUNER	23107	8509	11404	3194	1131	1200	1128	1209	1262	1245	1334	1408	1307	1280	1305	1223
KUOPION LÄÄNI																
KUOPIO LÄN	62823	22688	31099	9036	3211	3143	3316	3048	3203	3288	3479	3604	3438	3486	3399	3436
KAUPUNGIT - STÄDER	33317	12138	16315	4864	1776	1734	1788	1613	1680	1734	1813	1883	1770	1830	1807	1775
MUUT KUNNAT																
ÖVRIGA KOMMUNER	29506	10550	14784	4172	1435	1409	1528	1435	1523	1554	1666	1721	1668	1656	1592	1661
KESKI-SUOMEN LÄÄNI																
MELLERSTA FINLANDS LÄN	62746	22814	30851	9081	3290	3156	3323	3042	3223	3319	3461	3444	3534	3320	3370	3312
KAUPUNGIT - STÄDER	31078	11441	15134	4503	1674	1621	1683	1564	1596	1580	1723	1662	1724	1604	1692	1620
MUUT KUNNAT																
ÖVRIGA KOMMUNER	31668	11373	15717	4578	1616	1535	1640	1478	1627	1739	1738	1782	1810	1716	1678	1692
VAASAN LÄÄNI																
VASA LÄN	116741	41378	58016	17347	5965	5851	5802	5668	5757	6096	6239	6557	6484	6398	6464	6372
KAUPUNGIT - STÄDER	56775	20093	28171	8511	2921	2873	2789	2763	2814	2912	3021	3172	3122	3079	3100	3106
MUUT KUNNAT																
ÖVRIGA KOMMUNER	59966	21285	29845	8836	3044	2978	3013	2905	2943	3184	3218	3385	3362	3319	3364	3266
OULUN LÄÄNI																
ULEÅBORGS LÄN	126482	45949	62672	17861	6471	6495	6365	6473	6389	6679	7077	7212	7237	6939	6960	7005
KAUPUNGIT - STÄDER	53526	19575	26304	7647	2960	2799	2780	2695	2673	2775	2893	3038	2880	2883	2861	2942
MUUT KUNNAT																
ÖVRIGA KOMMUNER	72956	26374	36368	10214	3511	3696	3585	3778	3716	3904	4184	4174	4357	4056	4099	4063
LAPIN LÄÄNI																
LAPPLANDS LÄN	53273	19195	26264	7814	2712	2741	2653	2568	2695	2826	3000	2984	3039	2903	2870	2925
KAUPUNGIT - STÄDER	23988	8691	11705	3592	1294	1237	1209	1130	1245	1236	1340	1270	1349	1297	1280	1328
MUUT KUNNAT																
ÖVRIGA KOMMUNER	29285	10504	14559	4222	1418	1504	1444	1438	1450	1590	1660	1714	1690	1606	1590	1597

								MIEHET - MÄN - MEN								ALUE OMRÅDE AREA
12	13	14	15	16	17	18	-18	-6	7-15	16-18	15	16	17	18		
64509	65757	66613	65195	62093	56566	58640	617171	225246	301074	90851	33492	31579	29087	30185	KOKO MAA - HELA LANDET WHOLE COUNTRY	
37252	38372	39063	38360	36569	33248	34849	360594	133489	173962	53143	19703	18421	16917	17805	KAUPUNGIT - STÄDER URBAN MUNICIPALITIES	
27257	27385	27550	26835	25524	23318	23791	256577	91757	127112	37708	13789	13158	12170	12380	MUUT KUNNAT ÖVRIGA KOMMUNER RURAL MUNICIPALITIES	
14761	15047	15448	15226	14492	12989	13459	147639	56774	70045	20820	7871	7271	6656	6893	UUDEENMAAN LÄÄNI NYLANDS LÄN	
11343	11616	11926	11773	11199	10066	10543	114886	44686	54055	16145	6097	5589	5145	5411	KAUPUNGIT - STÄDER MUUT KUNNAT ÖVRIGA KOMMUNER	
3418	3431	3522	3453	3293	2923	2916	32753	12088	15990	4675	1774	1682	1511	1482		
9317	9462	9345	9295	8735	7969	8409	85658	30652	42245	12761	4711	4335	4121	4305	TURUN-PORIN LÄÄNI ÅBO-BJÖRNEBORGS LÄN	
5280	5404	5382	5315	5087	4612	4924	48796	17756	23674	7366	2648	2522	2353	2491	KAUPUNGIT - STÄDER MUUT KUNNAT ÖVRIGA KOMMUNER	
4037	4058	3963	3980	3648	3357	3485	36862	12896	18571	5395	2063	1813	1768	1814		
280	256	300	301	305	306	330	2977	1139	1348	490	166	153	167	170	AHVENANMAAN MAAKUNTA LANDSKAPET ÅLAND	
107	99	107	113	118	118	132	1143	454	509	180	62	57	58	65	KAUPUNKI - STAD MUUT KUNNAT ÖVRIGA KOMMUNER	
173	157	193	188	187	188	198	1834	685	839	310	104	96	109	105		
8218	8541	8701	8447	8284	7652	7992	80072	28967	38759	12346	4273	4237	3922	4187	HÄMEEN LÄÄNI TAVASTEHUS LÄN	
4911	5167	5247	5165	5055	4656	4861	48117	17529	23132	7456	2614	2571	2362	2523	KAUPUNGIT - STÄDER MUUT KUNNAT ÖVRIGA KOMMUNER	
3307	3374	3454	3282	3229	2996	3131	31955	11438	15627	4890	1659	1666	1560	1664		
4091	4240	4379	4232	4093	3755	3871	38250	13374	18937	5939	2170	2079	1898	1962	KYMEN LÄÄNI KYMENE LÄN	
2690	2843	2975	2896	2767	2525	2646	25524	8793	12727	4004	1508	1397	1271	1336	KAUPUNGIT - STÄDER MUUT KUNNAT ÖVRIGA KOMMUNER	
1401	1397	1404	1336	1326	1230	1225	12726	4581	6210	1935	662	682	627	626		
2522	2629	2772	2712	2560	2344	2439	24332	8642	11893	3797	1408	1302	1233	1262	MIKKELIN LÄÄNI S:T MICHELS LÄN	
1114	1157	1221	1180	1122	1044	1092	10533	3770	5136	1627	611	539	523	565	KAUPUNGIT - STÄDER MUUT KUNNAT ÖVRIGA KOMMUNER	
1408	1472	1551	1532	1438	1300	1347	13799	4872	6757	2170	797	763	710	697		
2303	2369	2302	2368	2206	1984	1986	22135	8095	10925	3115	1214	1101	986	1028	POHJOIS-KARJALAN LÄÄNI NORRA KARELENS LÄN	
1053	1113	1153	1142	1051	933	998	10264	3753	5041	1470	565	494	477	499	KAUPUNGIT - STÄDER MUUT KUNNAT ÖVRIGA KOMMUNER	
1250	1256	1149	1226	1155	1051	988	11871	4342	5884	1645	649	607	509	529		
3300	3507	3584	3345	3119	2932	2985	32036	11489	15924	4623	1767	1611	1500	1512	KUOPION LÄÄNI KUOPIO LÄN	
1740	1847	1918	1745	1662	1593	1609	16972	6145	8377	2450	917	826	818	806	KAUPUNGIT - STÄDER MUUT KUNNAT ÖVRIGA KOMMUNER	
1560	1660	1666	1600	1457	1339	1376	15064	5344	7547	2173	850	785	682	706		
3513	3510	3439	3409	3160	2891	3030	32264	11656	15836	4772	1754	1648	1522	1602	KESKI-SUOMEN LÄÄNI MELLERSTA FINLANDS LÄN	
1703	1749	1691	1689	1514	1473	1516	15877	5849	7686	2342	848	788	751	803	KAUPUNGIT - STÄDER MUUT KUNNAT ÖVRIGA KOMMUNER	
1810	1761	1748	1720	1646	1418	1514	16387	5807	8150	2430	906	860	771	799		
6412	6488	6473	6368	6054	5599	5694	59885	21258	29756	8871	3304	3137	2820	2914	VAASAN LÄÄNI VASA LÄN	
3139	3146	3169	3138	2968	2697	2846	29044	10357	14353	4334	1649	1510	1361	1463	KAUPUNGIT - STÄDER MUUT KUNNAT ÖVRIGA KOMMUNER	
3273	3342	3304	3230	3086	2902	2848	30841	10901	15403	4537	1655	1627	1459	1451		
6878	6840	6967	6634	6426	5645	5790	64775	23534	31993	9248	3383	3331	2938	2979	OULUN LÄÄNI ULEÅBORGS LÄN	
2887	2941	2989	2883	2777	2397	2473	27289	10034	13320	3935	1496	1474	1217	1244	KAUPUNGIT - STÄDER MUUT KUNNAT ÖVRIGA KOMMUNER	
3991	3899	3978	3751	3649	3248	3317	37486	13500	18673	5313	1887	1857	1721	1735		
2914	2868	2903	2858	2659	2500	2655	27148	9666	13413	4069	1471	1374	1324	1371	LAPIN LÄÄNI LAPPLANDS LÄN	
1285	1290	1285	1321	1249	1134	1209	12149	4363	5952	1834	688	654	581	599	KAUPUNGIT - STÄDER MUUT KUNNAT ÖVRIGA KOMMUNER	
1629	1578	1618	1537	1410	1366	1446	14999	5303	7461	2235	783	720	743	772		

25. ALLE 19-VUOTIAAT IÄN JA SUKUPUOLEN MUKAAN LÄÄNEITTÄIN, SEUTUKAAVA-ALUETTAIN JA KUNNITTAIN 31.12.1990 (JATK.)
 BEFOLKNING UNDER 19 ÅR EFTER ÅLDER OCH KÖN I LÄN, REGIONPLANEOMRÅDEN OCH KOMMUNER 31.12.1990 (FORTS.)
 POPULATION AGED 18 YEARS AND LESS BY AGE, SEX, PROVINCE, REGIONAL PLANNING AREA AND MUNICIPALITY 31.12.1990 (CONT.)

ALUE OMRÅDE AREA	MOLEMMAT SUKUPUOLET - BÅDA KÖNEN - BOTH SEXES															
	-18	-6	7-15	16-18	0	1	2	3	4	5	6	7	8	9	10	11
HELSINGIN SKA HELSINGFORS RPL	226939	88506	106684	31749	14226	13468	13069	12046	11666	11899	12132	12462	12492	11635	11353	11625
ITÄ-UUDENMAAN SKA ÖSTRA NYLANDS RPL	25922	9653	12402	3867	1409	1397	1372	1255	1341	1397	1482	1357	1353	1383	1314	1438
LÄNSI-UUDENMAAN SKA VÄST-NYLANDS RPL	12494	4620	6025	1849	715	642	688	617	667	630	661	680	662	676	632	644
LÄNTISEN UUDENMAAN SKA VÄSTRA NYLANDS RPL	19050	6861	9292	2897	996	924	969	941	1020	973	1038	1033	1055	945	979	996
VARSINAIS-SUOMEN SKA EGENTLIGA FINLANDS RPL	97700	35301	48006	14393	5219	5021	5149	4761	4932	5027	5192	5436	5394	5272	5158	5176
AHVENANMAAN SKA ÅLANDS RPL	5729	2202	2586	941	358	330	357	293	294	292	278	286	307	273	321	262
SATAKUNNAN SKA SATAKUNDA RPL	57538	20017	28645	8876	2915	2803	2795	2698	2793	2880	3133	3193	3224	3073	3079	3045
TAMPEREEN SKA TAMMERFORS RPL	97731	35700	47289	14742	5390	5079	5179	4869	4800	5081	5302	5427	5427	5160	5078	5093
KANTA-HÄMEEN SKA CENTRALA TAVASTLANDS RPL	36721	13425	17794	5502	1951	1877	1915	1831	1900	1935	2016	2100	2012	1953	1913	1896
PÄIJÄT-HÄMEEN SKA PÄIJÄNNE-TAVASTLANDS RPL	45907	16224	22433	7250	2434	2306	2270	2121	2270	2381	2442	2493	2508	2398	2494	2440
KYMENLAAKSON SKA KYMENEDALENS RPL	43254	14993	21535	6726	2172	2135	2125	2045	2041	2230	2245	2386	2357	2261	2298	2369
ETELÄ-KARJALAN SKA SÖDRA KARELENS RPL	31647	11014	15640	4993	1580	1561	1605	1517	1507	1638	1606	1777	1696	1664	1690	1735
ETELÄ-SAVON SKA SÖDRA SAVOLAX RPL	40612	14510	19903	6199	1988	2023	2053	1927	2087	2143	2289	2294	2180	2201	2083	2116
POHJOIS-KARJALAN SKA NORRA KARELENS RPL	43388	15880	21332	6176	2274	2229	2235	2174	2309	2262	2397	2563	2408	2347	2422	2250
POHJOIS-SAVON SKA NORRA SAVOLAX RPL	62823	22688	31099	9036	3211	3143	3316	3048	3203	3288	3479	3604	3438	3486	3399	3436
KESKI-SUOMEN SKA MELLERSTA FINLANDS RPL	62746	22814	30851	9081	3290	3156	3323	3042	3223	3319	3461	3444	3534	3320	3370	3312
VAASAN LÄÄNIN SKA VASA LÄNS RPL	116741	41378	58016	17347	5965	5851	5802	5668	5757	6096	6239	6557	6484	6398	6464	6372
ETELÄ-POHJANMAA SÖDRA ÖSTERBOTTEN	51148	18065	25514	7569	2541	2484	2548	2446	2513	2696	2837	2963	2857	2777	2851	2805
VAASAN RANNIKKOSEUTU VASA KUSTOMRÅDE	44821	15933	22099	6789	2385	2360	2251	2230	2177	2280	2250	2443	2443	2466	2481	2476
KESKI-POHJANMAA MELLERSTA ÖSTERBOTTEN	20772	7380	10403	2989	1039	1007	1003	992	1067	1120	1152	1151	1184	1155	1132	1091
POHJ.-POHJANMAAN SKA NORRA ÖSTERBOTTENS RPL	101178	37201	49840	14137	5282	5357	5143	5262	5128	5330	5699	5701	5782	5562	5538	5528
KAINUUN SKA KAJANALANDS RPL	25304	8748	12832	3724	1189	1138	1222	1211	1261	1349	1378	1511	1455	1377	1422	1477
LAPIN SKA LAPPLANDS RPL	53273	19195	26264	7814	2712	2741	2653	2568	2695	2826	3000	2984	3039	2903	2870	2925
UUDENMAAN LÄÄNI NYLANDS LÄN																
PÄÄKAUPUNKISEUTU 1) HUUDSTADSREGIONEN METROPOLITAN AREA	179232	70717	83479	25036	11472	10951	10505	9600	9285	9356	9548	9792	9695	9089	9016	9163
HELSINKI-HELSINGFORS	91374	36920	41652	12802	6144	5828	5524	4989	4738	4854	4843	4929	4879	4629	4476	4527
ESPOO-ESBO	45903	17713	21931	6259	2689	2682	2620	2437	2380	2355	2550	2531	2575	2356	2388	2419
HANKO-HANGÖ	2736	865	1380	491	143	111	113	131	131	124	112	145	142	121	157	146
HYVINKÄÄ-HYVINGE	9657	3570	4696	1391	580	522	548	442	473	501	504	553	570	503	457	507
JÄRVENPÄÄ	8714	3489	4086	1139	552	515	510	478	462	482	490	496	483	482	431	425

1) Helsinki - Helsingfors, Espoo - Esbo, Kauniainen - Grankulla, Vantaa - Vanda

								MIEHET - MÄN - MEN								ALUE OMRÅDE AREA
12	13	14	15	16	17	18	-18	-6	7-15	16-18	15	16	17	18		
11499	11767	11992	11859	11214	10048	10487	116206	45188	54843	16175	6168	5610	5151	5414	HELSINGIN SKA HELSINGFORS RPL	
1333	1364	1442	1418	1359	1250	1258	13330	4977	6412	1941	730	693	626	622	ITÄ-UUDENMAAN SKA ÖSTRA NYLANDS RPL	
706	662	726	637	668	587	594	6327	2323	3095	909	325	321	298	290	LÄNSI-UUDENMAAN SKA VÄST-NYLANDS RPL	
1046	1062	1068	1108	1021	929	947	9814	3527	4800	1487	554	528	475	484	LÄNTISEN UUDENMAAN SKA VÄSTRA NYLANDS RPL	
5347	5523	5351	5349	5034	4570	4789	49774	18048	24402	7324	2720	2491	2371	2462	VARSINAIS-SUOMEN SKA EGENTLIGA FINLANDS RPL	
280	256	300	301	305	306	330	2977	1139	1348	490	166	153	167	170	AHVENANMAAN SKA ÅLANDS RPL	
3250	3210	3302	3269	3051	2827	2998	29296	10261	14539	4496	1654	1514	1440	1542	SATAKUNNAN SKA SATAKUNDA RPL	
5106	5365	5396	5237	5149	4693	4900	50122	18275	24263	7584	2613	2612	2405	2567	TAMPEREEN SKA TAMMERFORS RPL	
1961	1966	2036	1957	1918	1733	1851	18755	6798	9102	2855	1030	979	914	962	KANTA-HÄMEEN SKA CENTRALA TAVASTLANDS RPL	
2435	2514	2589	2562	2489	2341	2420	23371	8243	11392	3736	1287	1302	1208	1226	PÄIJÄT-HÄMEEN SKA PÄIJÄNNE-TAVASTLANDS RPL	
2352	2461	2589	2462	2356	2177	2193	22128	7705	10986	3437	1276	1181	1130	1126	KYMENLAAKSON SKA KYMENEDALENS RPL	
1739	1779	1790	1770	1737	1578	1678	16122	5669	7951	2502	894	898	768	836	ETELÄ-KARJALAN SKA SÖDRA KARELENS RPL	
2135	2246	2364	2284	2168	1976	2055	20706	7395	10094	3217	1182	1095	1044	1078	ETELÄ-SAVON SKA SÖDRA SAVOLAX RPL	
2303	2369	2302	2368	2206	1984	1986	22135	8095	10925	3115	1214	1101	986	1028	POHJOIS-KARJALAN SKA NORRA KARELENS RPL	
3300	3507	3584	3345	3119	2932	2985	32036	11489	15924	4623	1767	1611	1500	1512	POHJOIS-SAVON SKA NORRA SAVOLAX RPL	
3513	3510	3439	3409	3160	2891	3030	32264	11656	15836	4772	1754	1648	1522	1602	KESKI-SUOMEN SKA MELLERSTA FINLANDS RPL	
6412	6488	6473	6368	6054	5599	5694	59885	21258	29756	8871	3304	3137	2820	2914	VAASAN LÄÄNIN SKA VASA LÄNS RPL	
2797	2834	2866	2764	2692	2447	2430	26184	9301	13058	3825	1440	1373	1228	1224	ETELÄ-POHJANMAA SÖDRA ÖSTERBOTTEN	
2487	2427	2454	2422	2341	2182	2266	23084	8185	11414	3485	1266	1221	1082	1182	VAASAN RANNIKKOSEUTU VASA KUSTOMRÅDE	
1128	1227	1153	1182	1021	970	998	10617	3772	5284	1561	598	543	510	508	KESKI-POHJANMAA MELLERSTA ÖSTERBOTTEN	
5498	5402	5520	5309	5132	4459	4546	51965	19123	25473	7369	2701	2686	2339	2344	POHJ.-POHJANMAAN SKA NORRA ÖSTERBOTTENS RPL	
1380	1438	1447	1325	1294	1186	1244	12810	4411	6520	1879	682	645	599	635	KAINUUN SKA KAJANALANDS RPL	
2914	2868	2903	2858	2659	2500	2655	27148	9666	13413	4069	1471	1374	1324	1371	LAPIN SKA LAPPLANDS RPL	
															UUDENMAAN LÄÄNI NYLANDS LÄN	
8928	9117	9422	9257	8830	7866	8340	91702	36142	42872	12688	4826	4368	4018	4302	PÄÄKAUPUNKISEUTU 1) HUVUDSTADSREGIONEN METROPOLITAN AREA	
4515	4473	4614	4610	4457	3982	4363	46521	18850	21302	6369	2384	2171	1983	2215	HELSINKI-HELSINGFORS	
2280	2420	2556	2406	2260	1966	2033	23632	9139	11233	3260	1249	1135	1045	1080	ESPOO-ESBO	
147	170	167	185	164	162	165	1377	415	715	247	97	81	72	94	HANKO-HANGÖ	
518	536	528	524	480	450	461	4981	1839	2441	701	269	235	237	229	HVVINKÄÄ-HYVINGE	
445	437	425	462	406	383	350	4429	1800	2050	579	227	203	200	176	JÄRVENPÄÄ	

														MIEHET - MÄN - MEN				ALUE OMRÅDE AREA
12	13	14	15	16	17	18	-18	-6	7-15	16-18	15	16	17	18				
42	50	43	42	48	33	35	374	114	207	53	24	27	12	14	KÖYLIO-KJULO			
59	50	49	47	46	32	61	444	145	228	71	22	24	22	25	LAPPI			
26	27	34	28	30	33	26	302	95	161	46	11	16	14	16	LAVIA			
16	21	25	17	20	19	16	197	57	106	34	6	14	9	11	LEMU			
190	195	164	178	194	175	163	1783	615	874	294	83	97	93	104	LIETO			
83	78	97	82	100	78	82	810	270	408	132	36	49	37	46	LOIMAA NUNTA			
59	45	60	65	44	41	48	467	146	254	67	35	21	25	21	LOIMAA KOMMUN			
25	27	25	32	24	24	23	250	78	131	41	18	11	15	15	LUVIA			
70	89	71	73	64	72	48	655	230	335	90	35	25	35	30	MARTTILA			
9	7	13	14	12	5	12	126	52	58	16	10	8	3	5	MASKU			
60	47	59	39	40	38	34	515	193	266	56	20	21	16	19	MELLILÄ			
19	13	14	21	8	14	9	167	66	83	18	11	2	9	7	MERIKARVIA			
20	29	18	21	20	16	20	199	71	101	27	11	12	8	7	MERIMASKU			
41	31	41	37	29	21	31	324	100	181	43	17	17	11	15	MIETOINEN			
21	19	16	22	19	14	8	141	42	76	23	11	11	8	4	MOUHIJÄRVI			
72	82	68	68	76	80	77	754	260	366	128	38	42	47	39	MUURLA			
102	88	100	107	72	87	81	867	294	431	142	57	44	56	42	MYNÄMÄKI			
20	21	20	15	18	13	17	161	50	89	22	11	9	5	8	NAKKILA			
91	104	94	98	78	80	80	867	320	423	124	48	42	40	42	NAUVO-NAGU			
63	54	68	63	48	52	49	600	216	307	77	34	22	26	29	NOORMARKKU-NORRMARK			
16	21	17	17	7	20	16	154	59	74	21	8	2	10	9	NOUSIAINEN			
132	132	155	170	121	106	132	1342	488	676	178	90	49	56	73	ORIPÄÄ			
91	87	101	91	72	78	83	794	279	394	121	40	31	42	48	PAIMIO-PEMAR			
47	48	50	38	46	45	44	468	166	232	70	21	27	23	20	PERNIO-BJÄRNA			
95	90	89	85	75	67	87	863	324	419	120	41	38	36	46	PERTTELI			
38	44	35	38	28	30	25	359	138	175	46	20	14	19	13	PIIKKIÖ-PIKIS			
39	52	55	48	41	50	49	408	123	211	74	30	21	26	27	POMARKKU-PÄMARK			
47	30	42	37	33	24	24	322	106	172	44	19	17	14	13	PUNKALADUN			
41	45	47	41	37	39	44	439	173	212	54	22	17	15	22	PYHÄRANTA			
150	131	151	146	132	120	134	1250	396	659	195	81	58	66	71	PÖTYÄ			
43	53	49	48	32	31	34	435	152	241	42	24	12	14	16	RAUMAN MLK-RAUMO LK			
28	30	28	29	28	25	14	243	71	139	33	18	14	12	7	RUSKO			
40	32	36	37	34	29	26	362	145	164	53	19	21	16	16	RYMÄTTYLÄ-RIMITO			
21	32	32	23	26	29	21	253	89	126	38	17	11	15	12	SAUVO-SAGU			
104	118	128	120	105	92	105	1068	372	548	148	72	47	48	53	SIIKAINEN			
17	13	20	11	12	8	9	156	70	70	16	4	7	4	5	SOMERO			
13	9	14	16	15	12	15	148	60	65	23	9	7	9	7	SUODENNIEMI			
74	75	78	61	77	61	60	606	227	303	76	33	29	30	17	SUOMUSJÄRVI			
4	12	7	5	5	3	12	84	32	41	11	2	3	2	6	SÄRKYLÄ			
31	28	24	20	16	10	15	226	89	122	15	11	4	5	6	SÄRKISALO-FINBY			
20	29	31	30	22	19	25	233	79	121	33	16	12	7	14	TAIVASSALO-TÖVSALA			
200	195	196	198	184	163	173	1801	618	911	272	106	98	83	91	TARVASJOKI			
32	28	25	20	20	24	17	263	103	129	31	12	12	8	11	ULVILA-ULVSBY			
26	24	22	19	19	18	23	192	64	92	36	10	12	11	13	VAHTO			
36	38	36	30	28	28	27	301	99	159	43	14	14	16	13	VAMPULA			
4	3	3	1	0	1	1	34	17	15	2	0	0	1	1	VEHMAA			
23	25	21	17	31	19	18	228	92	98	38	6	16	11	11	VELKUA			
11	18	9	9	7	11	13	105	37	54	14	5	1	7	6	VILJAKKALA			
35	32	29	26	29	24	23	290	100	144	46	17	18	16	12	VÄSTANFJÄRD			
67	79	75	64	71	68	54	692	257	345	90	34	25	42	23	YLÄNE			
															ÄETSÄ			
107	99	107	113	118	118	132	1143	454	509	180	62	57	58	65	ÄHVENANMAAN MAAKUNTA			
3	5	2	3	3	4	5	40	21	15	4	1	1	2	1	LANDSKAPET ÅLAND			
11	5	9	11	9	12	6	96	40	42	14	8	4	9	1	MAARIANHAMINA			
26	24	41	33	27	36	36	289	106	126	57	15	15	23	19	MARIEHAMN			
6	6	12	7	9	6	8	69	21	38	10	4	5	2	3	BRÄNDÖ			
2	5	4	3	4	3	4	67	31	30	6	2	3	1	2	ECKERÖ			
20	9	12	18	14	14	22	152	39	79	34	9	9	10	15	FINSTRÖM			
50	35	44	47	52	44	52	412	148	196	68	26	21	22	25	FÜGLÖ			
2	2	3	4	6	2	6	57	30	20	7	2	3	1	3	GETA			
2	4	2	1	3	3	5	30	17	5	8	1	2	1	5	HAMMARLAND			
16	18	21	13	24	14	9	183	78	82	23	8	12	7	4	JOMALA			
4	2	4	4	3	6	3	47	11	28	8	3	3	3	2	KUMLINGE			
16	21	23	26	18	25	25	212	70	103	39	13	7	17	15	KÖKAR			
2	0	1	1	0	1	0	13	7	5	1	0	0	1	0	LEMLAND			
10	14	12	13	9	14	11	119	48	53	18	10	6	8	4	LUMPARLAND			
3	7	3	4	6	4	6	48	18	17	13	2	5	2	6	SALTVIK			
															SOTTUNGA			
															SUND			
527	500	510	511	502	445	485	4888	1787	2367	734	284	265	219	250	VÄRDÖ			
235	222	256	260	261	228	219	2251	772	1111	368	135	135	127	106	HÄMEEN LÄÄNI			
1060	1105	1149	1135	1065	1048	1089	10221	3589	5027	1605	574	536	514	555	TAVASTEUS LÄN			
97	125	106	98	104	103	95	930	301	472	157	44	51	56	50	HÄMEENLINNA-TAVASTEUS			
319	349	350	352	311	323	324	3288	1219	1578	491	168	152	153	186	FORSSA			
86	108	114	128	96	106	109	1104	399	540	165	67	47	57	61	LAHTI			
300	317	308	289	293	270	267	2819	1072	1326	421	138	149	141	131	MÄNTTÄ			
1783	1932	1930	1880	1879	1671	1781	18034	6897	8395	2742	940	960	858	924	NOKIA			
103	90	98	117	97	82	98	940	341	459	140	58	52	40	48	ORIVESI			
293	303	299	276	318	279	300	2616	823	1325	468	143	160	147	161	RIIHIMÄKI			
															TAMPERE-TAMMERFORS			
															TOIJALA			
															VALKEAKOSKI			

														MIHET - MÄN - MEN	ALUE OMRÅDE AREA
12	13	14	15	16	17	18	-18	-6	7-15	16-18	15	16	17	18	
17	28	18	24	18	27	16	233	94	103	36	17	12	17	7	KANNONKOSKI
74	74	78	80	80	74	70	727	259	361	107	40	44	30	33	KARSTULA
26	30	31	48	35	27	34	367	150	160	57	25	22	16	19	KINNULA
39	22	41	33	26	27	30	310	110	159	41	21	12	16	13	KIVIJARVI
16	22	17	18	27	16	21	184	64	88	32	8	14	8	10	KONGINKANGAS
47	46	40	33	38	40	42	392	128	209	55	15	17	24	14	KONNEVESI
65	51	67	57	68	50	53	622	230	290	102	30	36	29	37	KORPILAHTI
35	35	40	32	49	40	39	370	122	187	61	18	21	19	21	KUHMIOINEN
30	30	22	25	26	31	17	264	89	133	42	17	18	15	9	KYYJARVI
272	264	246	237	232	189	196	2341	808	1205	328	135	121	97	110	LAUKAA
10	19	16	12	7	16	15	145	52	74	19	7	4	6	9	LEIVONMÄKI
13	7	11	10	14	11	18	104	27	50	27	5	9	7	11	LUHANKA
31	31	25	28	27	21	22	276	90	147	39	16	12	14	13	MULTIA
116	119	111	108	106	81	100	1034	363	518	153	56	50	50	53	MUURAME
52	62	32	43	44	34	34	451	169	223	59	25	26	17	16	PETAJÄVESI
92	69	83	78	78	74	61	711	238	352	121	38	48	40	33	PIHTIPUDAS
12	15	17	7	13	13	13	149	54	77	18	3	5	7	6	PYLKÖNMÄKI
17	21	17	18	12	16	15	192	70	94	28	11	8	13	7	SUMIAINEN
51	55	52	52	41	36	47	494	175	253	66	27	17	23	26	SÄYNÄTSALO
32	27	35	23	30	22	33	301	121	131	49	10	17	11	21	TOIVAKKA
48	47	42	53	32	37	25	401	152	193	56	26	18	23	15	URAINEN
109	120	113	116	99	91	93	1074	405	535	134	53	41	48	45	VIITASAARI
															VAASAN LÄÄNI - VASA LÄN
691	694	682	662	657	609	621	6352	2329	3068	955	337	327	304	324	VAASA-VASA
145	170	172	152	136	118	126	1473	541	747	185	78	66	59	60	ALAJÄRVI
147	150	148	141	134	123	113	1415	529	695	191	62	75	56	60	ALAVUS-ALAVO
88	102	95	90	76	73	95	941	367	453	121	51	44	38	39	KANNUS
35	24	24	41	25	18	25	245	82	135	28	20	10	7	11	KASKINEN-KASKÖ
127	130	143	112	120	118	112	1190	416	589	185	59	57	64	64	KAUHAVA
536	577	555	574	484	463	494	4790	1605	2413	772	299	269	250	253	KOKKOLA-KARLEBY
119	96	107	123	116	102	94	1054	364	552	138	67	55	45	38	KRISTIINANKAUPUNKI
163	167	151	172	147	125	168	1529	558	751	220	94	73	61	86	KRISTINESTAD
220	226	228	234	190	206	188	1978	621	1058	299	138	92	103	104	KURIKKA
272	245	281	281	277	238	282	2447	847	1182	418	141	154	121	143	LAPUA-LAPPO
390	358	387	360	394	317	337	3548	1300	1720	528	195	188	156	184	PIETARSAARI-JAKOBSTAD
104	97	105	99	100	99	98	1040	402	496	142	53	46	45	51	SEINÄJOKI
102	110	91	97	112	88	93	1042	396	494	152	55	54	52	46	UUSIKAARLEPPY
86	85	88	94	71	70	71	793	265	422	106	52	34	35	37	NYKARLEBY
68	32	45	58	46	57	43	465	168	227	70	26	25	22	23	ÄHTÄRI
28	25	25	36	25	19	23	267	95	134	38	17	17	11	10	ALAHÄRMÄ
47	61	54	48	50	46	34	467	165	239	63	23	27	17	19	EVIJÄRVI
176	185	179	200	175	170	154	1696	595	840	261	104	91	91	79	HALSUA
28	23	26	30	25	32	15	270	98	132	40	15	14	20	6	HIMANKA
71	83	69	75	66	62	67	668	240	318	110	31	40	31	39	ILOJOKI
145	131	145	141	160	124	135	1225	408	605	212	56	85	58	69	ISOJOKI-STORÅ
69	78	84	84	65	69	61	664	196	373	95	48	34	33	28	ISOKYRÖ-STORKYRO
30	19	25	17	17	23	21	228	78	116	34	7	9	14	11	JALASJÄRVI
206	222	225	198	224	203	208	2050	740	995	315	97	114	99	102	JURVA
82	68	79	84	57	55	56	721	266	373	82	48	27	27	28	KARIJOKI-BÛTOM
45	27	22	29	34	21	30	250	92	113	45	14	19	9	17	KAUHJOKI
37	24	43	38	37	37	29	361	134	180	47	19	19	17	11	KAUHAVAKA
92	114	125	100	99	97	113	1005	315	518	172	64	58	52	62	KAUHAKA
66	76	59	62	65	60	64	622	200	320	102	35	35	36	31	KRISTINEN-KAUSTBY
74	99	63	83	66	73	61	718	261	360	97	38	30	36	31	KORSNÄS
120	119	110	113	115	83	97	1143	393	581	169	63	56	51	62	KORTESJÄRVI
69	71	62	48	64	51	57	607	210	305	92	25	35	26	31	KRONUNUPPY-KRONOBY
25	37	35	28	24	27	27	311	108	162	41	18	15	13	13	KUORTANE
13	20	9	23	11	14	11	161	67	74	20	15	5	9	6	KÄLVIA
39	44	53	42	53	43	48	478	197	208	73	20	22	21	30	LAIHIA
77	87	66	72	69	55	63	745	284	360	101	35	35	35	31	LAPPAJÄRVI
79	79	69	72	68	71	66	689	261	323	105	38	36	38	31	LEHTIMÄKI
18	14	16	17	15	10	10	151	54	80	17	15	7	7	3	LESTIJÄRVI
241	237	240	213	213	229	217	2337	843	1168	326	114	112	101	113	LOHTAJA
159	176	175	162	151	134	133	1469	519	728	222	85	90	62	70	LUOTO-LARSMO
121	112	120	141	135	132	135	1176	373	588	215	84	65	71	79	MAALAHTI-MALAX
23	27	31	31	29	32	32	326	127	152	47	12	18	13	16	MAKSAMAA-MAXMO
180	160	169	155	142	158	141	1629	589	808	232	74	78	74	80	MUSTASAARI-KORSHOLM
73	74	65	56	54	43	49	649	241	341	67	21	22	22	23	NURMO
57	60	57	63	42	46	45	530	188	275	67	34	22	24	21	NÄRPIÖ-NÄRPES
34	40	39	35	32	34	32	402	159	191	52	20	23	19	10	ORAVAINEN-ORAVAIS
95	112	91	96	106	84	91	915	337	452	126	46	47	50	29	PEDERSÖREN KUNTA
66	68	77	65	68	57	52	592	204	292	96	25	35	34	27	PEDERSÖRE
37	44	47	41	35	36	31	395	172	174	49	21	17	18	14	PERHO
21	18	15	20	21	14	15	196	74	91	31	10	13	10	8	PERÄSEINÄJOKI
61	71	63	61	56	70	60	637	230	306	101	31	32	35	34	SOINI
57	61	59	52	49	50	33	485	165	254	66	29	27	25	14	TEUVA-ÖSTERMARK
72	83	82	74	75	63	68	720	227	387	106	37	44	29	33	TOHOLAMPI
58	51	52	40	41	34	46	443	167	212	64	19	27	16	21	TÖYSÄ
49	40	55	41	42	46	30	407	132	221	54	19	22	19	13	ULLAVA
79	85	91	92	94	68	74	778	264	405	109	51	44	29	36	VETELI-VETIL

25. ALLE 19-VUOTIAAT IÄN JA SUKUPUOLEN MUKAAN LÄÄNEITTÄIN, SEUTUKAAVA-ALUETTAIN JA KUNNITTAIN 31.12.1990
BEFOLKNING UNDER 19 ÅR EFTER ÅLDER OCH KÖN I LÄN, REGIONPLANEOMRÅDEN OCH KOMMUNER 31.12.1990
POPULATION AGED 18 YEARS AND LESS BY AGE, SEX, PROVINCE, REGIONAL PLANNING AREA AND MUNICIPALITY 31.12.1990

(JATK.)
(FORTS.)
(CONT.)

ALUE OMRÅDE AREA	MOLEMMAT SUKUPUOLET - BÅDA KÖNEN - BOTH SEXES															
	-18	-6	7-15	16-18	0	1	2	3	4	5	6	7	8	9	10	11
OULUN LÄÄNI																
ULEÄBORGS LÄN																
OULU-ULEÄBORG	25749	9961	12210	3578	1586	1476	1426	1382	1346	1327	1418	1407	1364	1338	1299	1352
HAAPAJÄRVI	2534	884	1313	337	142	121	127	131	112	130	121	169	137	147	171	151
KAJAANI	9750	3522	4908	1320	518	471	504	493	498	519	519	599	524	532	522	569
KUUSMO	3521	1120	1812	589	139	128	163	158	160	179	193	205	187	186	205	215
OULAINEN	2404	846	1241	317	147	110	114	107	118	124	126	125	141	147	164	118
RAAHE-BRAHESTAD																
RAAHE	5604	1822	2827	955	227	282	244	226	246	296	301	304	314	300	297	306
YLIVIESKA	3964	1420	1993	551	201	211	202	198	193	200	215	229	213	233	203	231
ALAVIESKA	889	342	418	129	45	48	54	53	47	45	50	42	49	55	49	50
HAAPAVESI	2605	947	1296	362	131	162	132	137	112	122	151	157	149	152	149	136
HAILUOTO-KARLÖ	212	62	119	31	11	4	11	9	8	9	10	9	14	18	10	17
HAUKIPUDAS																
HYRYNSALMI	4538	1541	2329	668	193	213	218	206	225	233	253	277	240	244	235	273
II	1037	383	478	176	54	54	51	57	61	48	58	58	63	46	59	66
KALAJOKI	1733	707	791	235	92	92	106	103	102	105	107	93	96	90	84	73
KEMPELE	2908	1002	1496	410	155	139	145	136	136	146	145	147	177	172	151	166
KESTILÄ																
KIIMINKI	3058	1085	1532	441	125	141	156	157	161	160	185	169	179	174	167	170
KUIVANIEMI	641	226	325	90	29	40	31	25	33	31	37	26	43	42	40	40
KUUSAMO	5499	2018	2726	755	267	315	259	293	271	294	319	305	331	293	310	323
KÄRSÄMÄKI	1042	396	496	150	46	66	47	68	55	60	54	58	62	64	48	53
LIMINKA																
LUMIJOKI	458	161	225	72	17	25	24	21	31	24	19	32	23	28	20	27
MERIJÄRVI	491	208	232	51	21	25	38	31	27	39	27	25	34	30	28	19
MUHS	2233	832	1128	273	115	121	129	117	120	120	110	154	128	113	139	123
NIVALA	3578	1262	1811	505	161	189	153	182	170	202	205	220	208	224	224	216
OULUNSALO																
PALTAMO	2753	1014	1403	336	133	135	137	149	155	144	161	163	162	143	168	141
PATTIJOKI	1263	445	638	180	43	61	64	71	63	56	87	77	67	63	78	64
PIIPPOLA	2146	681	1134	331	92	82	99	88	97	105	118	125	129	126	128	114
PUDASJÄRVI	417	171	201	45	23	19	23	21	27	35	23	28	30	29	20	22
PULKKILA																
PULKKILA	553	209	263	81	33	35	22	31	30	31	27	38	33	28	32	31
PUOLANKA	1101	379	544	178	37	49	55	56	55	68	59	57	61	69	66	60
PYHÄJOKI	1103	368	551	184	53	38	51	46	61	60	59	53	63	56	57	70
PYHÄJÄRVI	2009	690	1018	301	95	88	87	92	100	101	127	110	117	121	111	136
PYHÄNTÄ	772	305	365	102	40	50	41	48	38	47	41	46	50	49	36	38
RANTSILA																
REISJÄRVI	604	244	287	73	34	39	29	38	34	28	42	33	37	26	38	34
RISTIJÄRVI	1095	410	529	156	63	56	53	61	50	58	69	49	68	55	62	58
RUUKKI	484	167	247	70	19	19	28	24	23	28	26	35	30	24	31	26
SIEVI	1587	589	797	201	87	77	78	93	67	83	104	81	112	98	83	83
SIEVI	1542	622	729	191	85	87	81	106	92	84	87	82	89	87	77	86
SIKAKAJOKI																
SOTKAMO	549	229	260	60	27	29	40	32	32	35	34	30	36	29	32	26
SUOMUSSALMI	2969	1001	1547	421	142	111	130	127	143	184	164	167	201	148	163	180
TAIVALKOSKI	3183	1030	1650	503	150	131	133	137	152	165	162	179	193	203	202	176
TEMMES	1719	626	831	262	82	106	87	83	89	85	94	84	99	81	109	91
TEMMES	201	70	108	23	7	11	9	11	11	9	12	11	7	12	11	12
TYRNÄVÄ																
UTAJÄRVI	1201	473	592	136	62	79	51	79	64	67	71	73	84	58	76	63
VAALA	972	348	479	145	52	53	41	48	40	48	66	56	60	52	46	56
VIHANTY	1131	400	576	155	51	65	58	55	56	57	58	73	78	62	50	68
VUOLIJOKI	1125	425	557	143	60	57	63	38	69	70	68	83	65	61	62	64
VUOLIJOKI	865	301	432	132	36	49	36	33	50	45	52	61	51	44	46	53
YLI-II																
YLIKIIIMINKI	828	341	381	106	47	54	42	48	43	53	54	49	40	50	44	48
YLIKIIIMINKI	1025	393	517	115	47	60	57	61	44	54	70	66	55	69	51	58
LAPIN LÄÄNI																
LAPPLANDS LÄN																
ROVANIEMI	8267	3227	3889	1151	512	486	458	414	429	444	484	435	473	422	444	462
KEMI	5974	2102	2887	985	269	296	296	303	306	295	337	324	324	323	317	315
KEMIJÄRVI	3110	1076	1558	476	156	136	153	127	162	164	178	161	200	201	156	167
TORNIO-TORNEÅ	6637	2286	3371	980	357	319	302	286	348	333	341	350	352	351	363	384
ENONTEKIÖ	661	233	330	98	25	39	32	40	24	37	36	33	44	36	32	28
INARI-ENARE																
KEMINMAA	2031	754	1005	272	113	107	116	89	96	109	124	114	112	130	112	134
KITTILÄ	2833	993	1440	400	130	152	128	141	132	158	152	188	165	155	146	143
KOLARI	1456	533	711	212	81	75	74	75	68	74	86	73	80	72	73	73
MUONIO	1270	439	650	181	65	76	46	60	61	55	76	65	76	75	83	72
MUONIO	828	290	387	151	37	50	36	42	41	39	45	49	49	33	33	40
PELKOSENNIEMI																
PELLÖ	378	150	186	42	20	17	25	16	21	26	25	28	21	20	20	24
POSIO	1462	514	729	219	71	70	67	76	68	83	79	97	86	76	79	75
RANUA	1457	493	733	231	54	62	65	63	80	80	89	90	82	82	75	69
ROVANIEMEN MLK	1946	777	890	279	112	116	108	101	103	105	132	92	88	107	111	105
ROVANIEMI LK	5987	2200	2994	793	275	290	322	300	312	347	354	364	375	320	339	335
SALLA																
SAVUKOSKI	1482	481	790	211	61	65	63	59	69	75	89	72	82	85	83	98
SIMO	451	155	225	71	19	23	20	29	19	23	22	26	27	26	24	21
SODANKYLÄ	1231	401	633	197	58	59	50	59	51	65	59	81	67	51	72	65
TERVOLA	2750	1030	1320	400	142	150	143	142	169	152	132	163	150	156	144	140
TERVOLA	1016	376	490	150	54	56	51	51	48	54	62	75	58	52	43	59
UTSJOKI																
YLTORNIO-ÖVERTORNEÅ	420	154	203	63	25	15	27	20	20	19	28	21	28	26	25	18
YLTORNIO-ÖVERTORNEÅ	1626	531	843	252	76	82	71	75	68	89	70	83	100	104	96	98

														MIEHET - MÄN - MEN				ALUE OMRÅDE AREA	
12	13	14	15	16	17	18	-18	-6	7-15	16-18	15	16	17	18					
OULUN LÄÄNI																			
ULEÄBORGIS LÄN																			
1372	1334	1378	1366	1299	1123	1156	13104	5133	6134	1837	700	692	572	573					
123	116	150	149	126	104	107	1294	451	671	172	75	65	53	54	OULU-ULEÄBORG				
516	571	556	519	468	399	453	4900	1765	2478	657	294	222	199	236	HAAPAJÄRVI				
194	207	209	204	205	192	192	1814	572	936	306	99	117	90	99	KAJAANI				
142	152	127	125	122	104	91	1249	432	652	165	70	67	57	41	KUUSMO				
OULAINEN																			
RAAHE-BRAHESTAD																			
316	329	348	313	336	303	316	2906	945	1444	517	153	186	163	168	YLIVIESKA				
224	232	221	207	221	172	158	2022	736	1005	281	105	125	83	73	ALAVIESKA				
40	45	42	46	46	38	45	438	153	216	69	28	22	24	23	HAAPAVESI				
141	139	154	119	129	120	113	1344	473	679	192	68	58	65	69	HAILUOTO-KARLÖ				
9	11	19	12	9	6	16	110	37	56	17	9	4	5	8					
HAUKIPUDAS																			
245	266	293	256	232	227	209	2381	831	1218	332	133	120	117	95	HYRYNSALMI				
47	49	44	46	63	56	57	503	189	232	82	19	27	27	28	II				
99	85	83	88	82	76	77	890	374	379	137	39	51	44	42	KALAJOKI				
173	179	156	175	143	131	136	1496	529	747	220	87	72	79	69	KEMPELE				
199	198	198	171	187	164	143	1845	653	937	255	82	92	91	72					
KESTILÄ																			
29	30	20	21	23	22	26	251	97	121	33	10	8	9	16	KIIMINKI				
179	172	154	168	161	142	138	1530	537	763	230	68	85	78	67	KUIVANEMI				
33	29	39	33	40	20	30	319	96	172	51	17	23	11	17	KUUSAMO				
308	266	302	288	265	242	248	2848	1026	1428	394	152	134	127	133	KÄRSÄMÄKI				
52	55	55	49	59	51	40	520	198	249	73	30	29	25	19					
LIMINKA																			
89	81	91	82	66	66	87	801	288	399	114	45	34	35	45	LUMIJOKI				
20	24	28	23	29	23	20	244	81	121	42	12	14	11	17	MERIJÄRVI				
26	24	24	22	22	17	12	249	104	119	26	8	10	11	5	MUHOS				
113	127	108	123	98	87	88	1123	408	581	134	65	46	42	46	NIVALA				
191	171	184	173	177	153	175	1817	629	926	262	97	90	75	97					
OULUNSALO																			
158	154	166	148	119	108	109	1405	531	708	166	70	61	54	51	PALTAMO				
71	81	67	70	72	50	58	644	238	315	91	25	32	21	38	PATTIJOKI				
118	133	132	129	124	100	107	1102	356	585	161	66	58	45	58	PIIPPOLA				
23	12	20	17	17	14	14	222	95	110	17	13	7	5	5	PUDASJÄRVI				
176	159	161	160	176	131	145	1691	614	815	262	81	93	76	93					
PULKKILA																			
32	20	27	22	29	23	29	302	106	147	49	7	17	14	18	PUOLANKA				
61	58	60	52	65	59	54	550	199	260	91	28	33	31	27	PYHÄJOKI				
65	56	77	54	69	60	55	564	197	269	98	28	39	34	25	PYHÄJÄRVI				
113	95	109	106	106	95	100	1047	378	514	155	54	54	49	52	PYHÄNTÄ				
38	39	41	28	44	33	25	397	159	184	54	13	24	21	9					
RANTSIILA																			
39	33	17	30	31	19	23	318	138	142	38	7	18	9	11	REISJÄRVI				
50	66	60	61	54	49	53	580	230	269	81	28	35	24	22	RISTIJÄRVI				
26	29	23	23	26	21	23	234	80	119	35	6	12	14	9	RUUKKI				
100	85	78	77	67	59	75	786	305	386	95	39	28	35	32	SIEVI				
70	76	78	84	72	53	66	813	324	385	104	42	36	31	37					
SIIKAJOKI																			
30	28	23	26	23	18	19	289	116	144	29	13	10	10	9	SOTKAMO				
176	160	198	154	134	135	152	1507	502	802	203	78	64	69	70	SUOMUSSALMI				
180	184	181	152	163	172	168	1649	507	878	264	81	86	92	86	TAIVALCOSKI				
81	101	84	101	96	79	87	917	337	429	151	54	51	42	58	TEMMES				
9	15	19	12	7	8	8	99	37	50	12	9	4	4	4					
TYRNÄVÄ																			
69	60	54	55	48	46	42	626	231	319	76	29	25	29	22	UTAJÄRVI				
55	49	51	54	53	48	44	509	202	235	72	23	31	19	22	VAALA				
63	56	61	65	52	52	51	586	201	301	84	31	32	27	25	VIHANTTI				
63	59	47	53	52	49	42	591	209	297	85	29	32	30	23	VUOLIJOKI				
46	43	48	40	46	50	36	423	158	199	66	21	20	29	17					
YLI-II																			
33	38	42	37	36	37	33	397	154	188	55	17	19	15	21	YLIKIIMINKI				
53	59	60	46	37	39	39	529	193	280	56	26	17	16	23					
LAPIN LÄÄNI																			
LAPPLANDS LÄN																			
420	424	409	400	404	354	393	4154	1594	1992	568	212	209	175	184	ROVANIEMI				
323	313	326	322	322	323	340	3055	1086	1464	505	163	156	172	177	KEMI				
157	166	144	206	157	147	172	1570	533	792	245	111	86	74	85	KEMIJÄRVI				
385	387	406	393	366	310	304	3370	1150	1704	516	202	203	160	153	TORNIO-TORNEÅ				
35	40	34	48	40	31	27	348	126	169	53	21	24	14	15	ENONTEKIÖ				
INARI-ENARE																			
97	99	113	94	76	111	85	1055	380	536	139	50	37	57	45	KEMINMAA				
144	173	156	170	136	127	137	1410	508	705	197	77	63	68	66	KITTELÄ				
92	85	88	75	71	69	72	723	249	359	115	41	35	38	42	KOLARI				
76	60	71	72	57	61	63	657	214	344	99	34	29	32	38	MUONIO				
36	58	52	37	49	52	50	432	152	204	76	20	24	30	22					
PELKOSENNIEMI																			
24	10	17	22	15	14	13	188	83	88	17	14	6	5	6	PELLO				
74	87	71	84	82	68	69	739	247	372	120	51	41	40	39	POSIO				
91	79	83	82	82	73	76	736	240	365	131	36	51	44	36	RANUA				
95	106	100	86	93	91	95	1003	396	450	157	37	57	52	48	ROVANIEMEN MLK				
ROVANIEMI LK																			
328	306	323	304	272	239	282	3094	1125	1552	417	172	134	127	156	SALLA				
SAVUKOSKI																			
110	87	90	83	69	75	67	766	245	400	121	39	39	44	38	SIMO				
24	27	26	24	24	19	28	233	80	117	36	7	9	11	16	SODANKYLÄ				
77	68	78	74	56	65	76	659	191	357	111	42	28	35	48	TERVOJA				
146	142	142	137	134	122	144	1388	517	663	208	71	65	72	71					
53	37	65	48	50	53	47	528	196	257	75	24	24	23	28					
UTSJOKE																			
31	22	12	20	19	18	26	220	84	104	32	9	8	11	13	YLITORNIO-ÖVERTORNEÅ				
96	92	97	77	85	78	89	820	270	419	131	38	46	40	45					

26. VÄESTÖ SIVIILISÄÄDYN JA SUKUPUOLEN MUKAAN LÄÄNEITTÄIN, SEUTUKAAVA-ALUEITTAIN JA KUNNITTAIN 31.12.1990
 FOLKMINÄGD EFTER CIVILSTÄND OCH KÖN I LÄN, REGIONPLANEOMRÅDEN OCH KOMMUNER 31.12.1990
 POPULATION BY MARITAL STATUS, SEX, PROVINCE, REGIONAL PLANNING AREA AND MUNICIPALITY 31.12.1990

ALUE OMRÅDE AREA	NAIMATTOMAT - OGIFTA - SINGLE				NAIMISSA GIFTA MARRIED		LESKET ÄNKL. OCH ÄNKOR WIDOWED		ERONNEET FRÅNSKILDA DIVORCED		YHTEENSÄ SUMMA TOTAL	
	IKÄ - ÅLDER - AGE				M	N	M	N	M	N	M	N
	-14		15-									
	M	N	M	N	M	N	M	N	M	N	M	N
KOKO MAA - HELA LANDET WHOLE COUNTRY	492828	471375	709256	602327	1038939	1040875	51493	282566	133688	175131	2426204	2572274
KAUPUNGIT - STÄDER URBAN MUNICIPALITIES	287748	276051	429943	411143	621968	625212	29349	168634	95398	134317	1464406	1615357
MUUT KUNNAT ÖVRIGA KOMMUNER RURAL MUNICIPALITIES	205080	195324	279313	191184	416971	415663	22144	113932	38290	40814	961798	956917
UUDENMAAN LÄÄNI NYLANDS LÄN	118948	113121	176348	178244	246385	247777	10461	58077	40845	57835	592987	655054
KAUPUNGIT - STÄDER	92644	88405	144365	153629	194765	196358	8275	47516	34442	50954	474491	536862
MUUT KUNNAT ÖVRIGA KOMMUNER	26304	24716	31983	24615	51620	51419	2186	10561	6403	6881	118496	118192
TURUN-PORIN LÄÄNI ÅBO-BJÖRNEBORGS LÄN	68186	65472	98384	84158	157229	157347	8681	43847	19336	25517	351816	376341
KAUPUNGIT - STÄDER	38782	37432	59113	54834	90828	91179	4886	26155	13695	19333	207304	228933
MUUT KUNNAT ÖVRIGA KOMMUNER	29404	28040	39271	29324	66401	66168	3795	17692	5641	6184	144512	147408
AHVENANMAAN MAAKUNTA LANDSKAPET ÅLAND	2321	2166	4099	3299	4921	4932	272	1477	494	623	12107	12497
KAUPUNKI - STAD	901	821	1782	1747	1839	1871	91	595	256	360	4869	5394
MUUT KUNNAT ÖVRIGA KOMMUNER	1420	1345	2317	1552	3082	3061	181	882	238	263	7238	7103
HÄMEEN LÄÄNI TAVASTEHUS LÄN	63453	60737	92993	82581	143329	143631	7118	39935	20315	27496	327208	354380
KAUPUNGIT - STÄDER	38047	36425	59218	57392	89022	89486	4443	26039	14676	20944	205406	230286
MUUT KUNNAT ÖVRIGA KOMMUNER	25406	24312	33775	25189	54307	54145	2675	13896	5639	6552	121802	124094
KYMEN LÄÄNI KYMENE LÄN	30141	28809	47673	35857	72178	72086	3980	22305	9780	12350	163752	171407
KAUPUNGIT - STÄDER	20012	19056	31694	25493	48208	48236	2565	14886	7530	9983	110009	117654
MUUT KUNNAT ÖVRIGA KOMMUNER	10129	9753	15979	10364	23970	23850	1415	7419	2250	2367	53743	53753
MIKKELIN LÄÄNI S:T MICHELS LÄN	19127	18566	31393	23736	43592	43606	2405	14754	5151	5893	101668	106555
KAUPUNGIT - STÄDER	8295	8031	12584	11951	18350	18472	898	5941	2673	3585	42800	47980
MUUT KUNNAT ÖVRIGA KOMMUNER	10832	10535	18809	11785	25242	25134	1507	8813	2478	2308	58868	58575
POHJOIS-KARJALAN LÄÄNI NORRA KARELENS LÄN	17806	17038	26797	18788	36667	36669	1915	12308	4166	4682	87351	89485
KAUPUNGIT - STÄDER	8229	7928	12295	10241	17304	17397	833	5837	2351	2917	41012	44320
MUUT KUNNAT ÖVRIGA KOMMUNER	9577	9110	14502	8547	19363	19272	1082	6471	1815	1765	46339	45165
KUOPION LÄÄNI KUOPIO LÄN	25646	24796	37752	28833	53620	53691	2703	16609	5955	7176	125676	131105
KAUPUNGIT - STÄDER	13605	13103	19091	17510	28208	28368	1251	8054	3733	4926	65888	71961
MUUT KUNNAT ÖVRIGA KOMMUNER	12041	11693	18661	11323	25412	25323	1452	8555	2222	2250	59788	59144
KESKI-SUOMEN LÄÄNI MELLERSTA FINLANDS LÄN	25738	24518	36929	28046	52759	52780	2699	15201	6358	7797	124483	128342
KAUPUNGIT - STÄDER	12687	12199	18166	15932	26300	26403	1217	7368	3638	4952	62008	66854
MUUT KUNNAT ÖVRIGA KOMMUNER	13051	12319	18763	12114	26459	26377	1482	7833	2720	2845	62475	61488
VAASAN LÄÄNI VASA LÄN	47710	45316	59732	47814	98846	98944	5251	25878	7129	9065	218668	227017
KAUPUNGIT - STÄDER	23061	22065	29341	25684	48759	48878	2405	12252	4386	5964	107952	114843
MUUT KUNNAT ÖVRIGA KOMMUNER	24649	23251	30391	22130	50087	50066	2846	13626	2743	3101	110716	112174
OULUN LÄÄNI ULEÅBORGS LÄN	52144	49843	65167	47958	89334	89364	4065	22184	8938	10908	219648	220257
KAUPUNGIT - STÄDER	21858	21138	28167	24804	39864	39969	1630	9430	5179	6814	96698	102155
MUUT KUNNAT ÖVRIGA KOMMUNER	30286	28705	37000	23154	49470	49395	2435	12754	3759	4094	122950	118102
LAPIN LÄÄNI LAPPLANDS LÄN	21608	20993	31989	23013	40079	40048	1943	9991	5221	5789	100840	99834
KAUPUNGIT - STÄDER	9627	9448	14127	11926	18521	18595	855	4561	2839	3585	45969	48115
MUUT KUNNAT ÖVRIGA KOMMUNER	11981	11545	17862	11087	21558	21453	1088	5430	2382	2204	54871	51719
HELSINGIN SKA HELSINGFORS RPL	93863	89468	142164	150936	194637	196170	7830	45200	34109	49895	472603	531669
ITÄ-UUDENMAAN SKA ÖSTRA NYLANDS RPL	10659	9978	14350	11575	21963	21894	1110	5506	2783	3256	50865	52209

ALUE OMRÄDE AREA	NAIMATTOMAT - OGIPTA - SINGLE				NAIMISSA GIPTA MARRIED		LESKET ÄNKL. OCH ÄNKOR WIDOWED		ERONNEET FRÄNSKILDA DIVORCED		YHTEENSÄ SUMMA TOTAL	
	IKÄ - ÄLDER - AGE				M	N	M	N	M	N	M	N
	-14		15-									
	M	N	M	N	M	N	M	N	M	N	M	N
LÄNSI-UUDENMAAN SKA VÄST-NYLANDS RPL	5093	4915	7077	5558	10713	10701	518	2761	1477	1744	24878	25679
LÄNTISEN UUDENMAAN SKA VÄSTRA NYLANDS RPL	7773	7272	10505	8407	15773	15724	806	3578	2062	2433	36919	37414
VARSINAIS-SUOMEN SKA EGENTLIGA FINLANDS RPL	39730	38228	58107	51757	91577	91721	5178	25434	12010	16263	206602	223403
AHVENANMAAN SKA ÅLANDS RPL	2321	2166	4099	3299	4921	4932	272	1477	494	623	12107	12497
SATAKUNNAN SKA SATAKUNDA RPL	23146	22247	32617	26542	53368	53386	2822	14624	6252	7989	118205	124788
TAMPEREEN SKA TAMMERFORS RPL	39925	37827	58359	51377	91064	91206	4606	25526	12089	16248	206043	222184
KANTA-HÄMEEN SKA CENTRALA TAVASTLANDS RPL	14870	14392	21810	18474	34105	34144	1784	9900	4359	5609	76928	82519
PÄIJÄT-HÄMEEN SKA PÄIJÄNNE-TAVASTLANDS RPL	18348	17747	27652	24144	40381	40456	1996	11451	6323	8514	94700	102312
KYMENLAAKSON SKA KYMMENTALENS RPL	17415	16651	26990	20411	42010	42002	2382	12578	5950	7530	94747	99172
ETELÄ-KARJALAN SKA SÖDRA KARELENS RPL	12726	12158	20683	15446	30168	30084	1598	9727	3830	4820	69005	72235
ETELÄ-SAVON SKA SÖDRA SAVOLAX RPL	16307	15822	26477	19949	36954	36959	2015	12633	4183	4790	85936	90153
POHJOIS-KARJALAN SKA NORRA KARELENS RPL	17806	17038	26797	18788	36667	36669	1915	12308	4166	4682	87351	89485
POHJOIS-SAVON SKA NORRA SAVOLAX RPL	25646	24796	37752	28833	53620	53691	2703	16609	5955	7176	125676	131105
KESKI-SUOMEN SKA MELLERSTA FINLANDS RPL	25738	24518	36929	28046	52759	52780	2699	15201	6358	7797	124483	128342
VAASAN LÄÄNIN SKA VASA LÄNS RPL	47710	45316	59732	47814	98846	98944	5251	25878	7129	9065	218668	227017
ETELÄ-POHJANMAA SÖDRA ÖSTERBOTTEN	20919	19896	26574	20799	43379	43384	2472	12134	3053	3738	96397	99951
VAASAN RANNIKKOSEUTU VASA KUSTOMRÅDE	18333	17277	23674	19553	39757	39811	2119	10158	3025	4063	86908	90862
KESKI-POHJANMAA MELLERSTA ÖSTERBOTTEN	8458	8143	9484	7462	15710	15749	660	3586	1051	1264	35363	36204
POHJ.-POHJANMAAN SKA NORRA ÖSTERBOTTENS RPL	41895	39837	49730	37721	69310	69341	3097	16450	6916	8651	170948	172000
KAINUUN SKA KAJANALANDS RPL	10249	10006	15437	10237	20024	20023	968	5734	2022	2257	48700	48257
LAPIN SKA LAPPLANDS RPL	21608	20993	31989	23013	40079	40048	1943	9991	5221	5789	100840	99834
UUDENMAAN LÄÄNI NYLANDS LÄN												
PÄÄKAUPUNKISEUTU 1) HUVUDSTADSREGIONEN METROPOLITAN AREA	74188	70751	118892	131147	157300	158778	6536	38219	28834	43206	385750	442101
HELSINKI-HELSINGFORS	37768	36194	73996	88315	86871	87835	4578	28307	19353	29183	222566	269834
ESPOO-ESBO	19123	18115	22030	21785	36836	37132	1013	5086	4579	6930	83581	89048
HANKO-HANGÖ	1033	1027	1819	1372	2293	2288	145	637	400	444	5690	5768
HYVINKÄÄ-HYVINGE	4011	3731	5485	4757	8361	8377	361	2038	1295	1777	19514	20680
JÄRVENPÄÄ	3623	3490	4159	3929	6334	6353	202	1159	976	1300	15294	16231
KARJAA-KARIS	849	755	1209	1071	1830	1835	129	571	220	303	4237	4535
KARKKILA	866	847	1245	879	1931	1921	106	610	241	279	4389	4536
KAUNIAINEN-GRANKULLA	775	750	995	1025	1788	1813	54	291	137	261	3749	4140
KERAVA-KERVO	3043	2950	3798	3264	5691	5703	154	957	822	1215	13508	14089
LOHJA-LOJO	1440	1386	2058	1865	2953	2971	151	860	481	711	7083	7793

1) Helsinki - Helsingfors, Espoo - Esbo, Kaunainen - Grankulla, Vantaa - Vanda

26. VÄESTÖ SIVILISÄÄDYN JA SUKUPUOLEN MUKAAN LÄÄNEITTÄIN, SEUTUKAAVA-ALUEITTAIN JA KUNNITTAIN 31.12.1990
 FOLKMÄNGD EFTER CIVILSTÄND OCH KÖN I LÄN, REGIONPLANEOMRÅDEN OCH KOMMUNER 31.12.1990
 POPULATION BY MARITAL STATUS, SEX, PROVINCE, REGIONAL PLANNING AREA AND MUNICIPALITY 31.12.1990

ALUE OMRÅDE AREA	NAIMATTOMAT - OGIFTA - SINGLE				NAIMISSISSA GIFTA MARRIED		LESKET ÄNKL. OCH ÄNKOR WIDOWED		ERONNEET FRÄNSKILDA DIVORCED		YHTEENSÄ SUMMA TOTAL	
	IKÄ - ÄLDER - AGE				M	N	M	N	M	N	M	N
	-14		15-									
	M	N	M	N								
LOVIISA-LOVISA	750	721	1315	969	1679	1697	99	520	287	359	4130	4266
PORVOO-BORGÅ	1874	1800	2792	2827	4014	4047	227	1198	611	960	9518	10832
TAMMISAARI-EKENÄS	967	947	1593	1549	2379	2388	165	747	274	400	5378	6031
VANTAA-VANDA	16522	15692	21871	20022	31805	31998	891	4535	4765	6832	75854	79079
ARTJÄRVI-ARTSJÖ	136	140	296	168	367	357	29	155	24	37	852	857
ASKOLA	489	472	583	442	900	899	49	238	85	91	2106	2142
INKOO-INGÅ	526	453	590	465	1067	1046	51	257	139	129	2373	2350
KARJALOHJA-KARISLOJO	135	128	162	147	283	280	17	120	41	34	638	709
KIRKKONUMMI-KYRKSLÄTT	3121	2922	3477	2701	5413	5408	155	605	716	848	12882	12484
LAPINJÄRVI-LAPPTRÄSK	303	273	464	328	735	727	54	260	72	90	1628	1678
LILJENDAL	162	158	172	156	346	345	14	120	34	30	728	809
LOHJAN KUNTA	2024	1905	2592	1918	4070	4065	152	696	535	553	9373	9137
LOJO KOMMUN	205	199	306	234	444	441	34	151	35	49	1024	1074
MYRSKYLÄ-MÖRSKOM	1717	1582	1891	1594	3172	3156	125	697	407	433	7312	7462
MÄNTSKILÄ	509	531	862	607	1224	1220	73	392	140	135	2808	2885
NUMMI-PUSULA	3257	3072	3532	2865	6275	6265	235	1014	767	847	14066	14063
NURMIJÄRVI	1424	1348	1956	1600	2932	2931	168	877	390	470	6870	7226
ORIMATTILA	353	291	544	365	835	827	57	262	77	76	1866	1821
PERNAJA-PERNÄ	526	470	701	546	1157	1152	78	370	151	149	2613	2687
POHJA-POJO	415	380	399	283	737	722	33	154	58	56	1642	1595
PORAINEN-BORGNÄS	2351	2169	3238	2303	4607	4560	204	850	657	641	11057	10523
PORVOON MLK-BORGÅ LK	180	175	279	203	371	368	26	150	52	36	908	932
PUKKILA	317	285	496	313	757	747	55	206	86	88	1711	1639
RUOTSINPYHTÄÄ	119	118	158	142	252	244	19	83	39	32	587	619
STRÖMFORS	1543	1473	1871	1558	3366	3358	133	700	322	347	7235	7436
SAMMATTI	457	442	622	407	946	926	28	174	115	104	2168	2053
SIUNTO-SJUNDEÅ	294	256	494	296	688	681	55	217	47	56	1578	1506
TENHOLA-TENALA	3233	3005	3541	2707	6029	6040	175	928	788	882	13766	13562
TUUSULA-TUSBY	2508	2469	2757	2267	4647	4654	167	885	626	668	10705	10943
VIHTI												
TURUN-PORIN LÄÄNI												
ÅBO-BJÖRNEBORG'S LÄN												
TURKU-ÅBO	12487	12387	21712	22712	31544	31764	1874	9968	5885	8847	73502	85678
HARJAVALTA	817	793	1096	945	1948	1938	83	515	214	329	4158	4520
HUITTINEN	907	831	1367	1131	2004	2017	115	619	234	282	4627	4880
IKÄALINEN	752	738	1162	900	1796	1785	107	622	163	194	3980	4239
KANKAANPÄÄ	1448	1313	1970	1645	2802	2808	146	791	264	345	6630	6902
KOKEMÄKI-KUMO	909	823	1276	975	2105	2102	134	741	193	225	4617	4866
LAITILA	989	870	1364	1064	1991	1989	105	554	190	226	4639	4703
LOINHA	604	645	974	1479	1495	1495	103	524	185	251	3349	3889
NAANTALI-NÄDENDAL	1229	1164	1334	1249	2494	2494	97	452	355	467	5509	5826
PARAINEN-PARGAS	1192	1138	1611	1235	2718	2718	144	778	292	345	5957	6214
PARKANO	833	850	1264	858	1826	1815	109	570	157	164	4189	4257
PORI-BJÖRNEBORG	6779	6689	9729	8856	16461	16498	828	4420	2596	3501	36393	39964
RAISI-RESO	2202	2076	2720	2271	4691	4695	153	808	683	821	10449	10671
RAUMA-RAUMO	2684	2627	4211	3529	6151	6197	326	1697	958	1375	14330	15425
SALO	1880	1780	3039	2916	4420	4452	255	1373	607	938	10201	11459
UUSIKAUPUNKI-NYSTAD	1542	1394	2189	1735	2918	2919	130	698	389	573	7168	7319
VAMMALA	1528	1314	2091	1839	3480	3493	177	1025	330	450	7606	8121
ALASTARO	312	292	487	370	723	715	73	262	57	64	1652	1703
ASKAINEN-VILLNÄS	77	92	113	85	224	224	19	70	17	14	450	485
AURA	324	323	402	293	641	643	34	161	69	70	1470	1490
DRAGSFJÄRD	301	272	575	403	939	925	59	404	75	64	1949	2068
EURA	921	834	1255	1044	2139	2133	128	662	205	213	4648	4886
EURAJOKI	633	653	782	592	1411	1401	64	386	103	120	2993	3152
HALIKKO	841	847	1133	908	1918	1916	112	467	192	201	4196	4339
HONKAJOKI	234	200	388	221	517	512	47	203	38	33	1224	1169
HOUTSKARI-HOUTSKÄR	63	70	117	64	162	149	22	62	10	7	374	352
HÄMEENKYRÖ-TAVASTKYRO	914	846	1361	996	2111	2100	123	660	191	209	4700	4811
INIÖ	25	23	45	24	55	50	6	28	2	2	133	127
JÄMIJÄRVI	218	213	361	217	552	550	43	205	38	24	1212	1209
KAARINA-S:T KARINS	2020	1877	2205	1781	4233	4261	138	619	441	638	9037	9176
KALANTI	445	449	500	386	902	900	44	180	60	79	1951	1994
KARINAINEN	261	218	320	225	538	539	36	160	43	44	1198	1186
KARVIA	271	264	642	336	716	712	54	262	39	46	1722	1620
KEMIÖ-KIMITO	338	281	462	355	764	761	81	279	54	77	1699	1753
KIHNIÖ	279	265	429	252	617	618	40	191	35	35	1400	1361
KIIKALA	170	174	320	234	429	438	40	152	53	39	1012	1037
KIIKOINEN	119	127	174	142	335	330	24	114	25	25	677	738
KISKO	161	153	304	200	465	450	58	174	51	37	1039	1014
KIUKAINEN	350	328	540	443	859	859	59	290	64	80	1872	2000
KODISJOKI	50	71	83	55	129	128	8	24	12	11	282	289
KORPPOO-KORPO	119	109	147	111	246	227	20	85	33	27	565	559
KOSKI TL	224	233	449	358	602	592	36	206	53	50	1364	1439
KULLAA	176	145	241	168	410	411	31	112	30	20	888	856
KUSTAVI-GUSTAVS	90	86	153	122	251	252	24	121	29	22	547	603
KUUSJOKI	172	175	293	196	405	404	23	141	45	36	938	952
KÖYLIO-KJULO	297	272	469	356	746	751	51	248	66	50	1629	1677
LAPPI	351	381	444	371	777	770	46	197	65	65	1683	1784
LAVIA	245	224	367	268	615	616	53	230	45	42	1325	1380
LEMU	157	152	162	108	303	304	18	46	28	26	668	636
LIETO	1406	1286	1476	1132	2930	2935	101	472	236	281	6149	6106

ALUE OMRÄDE AREA	NAIMATTOMAT - OGIFTA - SINGLE				NAIMISSA GIFTA MARRIED		LESKET ÄNKL. OCH ÄNKOR WIDOWED		ERONNEET FRÄNSKILDA DIVORCED		YHTEENSA SUMMA TOTAL	
	IKÄ - ÄLDER - AGE											
	-14		15--		M	N	M	N	M	N	M	N
	M	N	M	N								
LOIMAAN KUNTA												
LOIMAAN KOMMUN	642	596	993	703	1411	1417	96	399	117	126	3259	3241
LUVIA	365	341	440	339	778	772	30	207	67	70	1680	1729
MARTTILA	191	211	366	234	498	497	34	169	40	42	1129	1153
MASKU	530	505	560	463	1115	1109	32	168	75	91	2312	2336
MELLILÄ	100	110	214	144	312	310	31	100	21	22	678	686
MERIKARVIA	439	386	615	372	890	881	55	359	95	95	2094	2093
MERIMASKU	138	135	130	99	297	292	11	29	29	24	605	579
MIETOINEN	161	155	216	154	389	386	15	93	28	22	809	810
MOUHIJÄRVI	264	289	424	262	650	643	46	198	47	52	1431	1444
MUURLA	107	144	173	133	299	300	26	87	33	25	638	689
MYNÄMÄKI	588	531	811	669	1352	1350	67	401	129	150	2947	3101
NAKKILA	668	628	822	600	1482	1485	65	367	132	147	3169	3227
NAUVO-NAGU	128	140	208	172	292	292	30	108	32	29	690	741
NOORMARKKU-NORRMARK	695	640	758	601	1494	1493	62	300	114	129	3123	3163
NOUSIAINEN	489	430	512	374	920	916	39	179	63	74	2023	1973
ORIPÄÄ	125	120	202	160	301	304	20	112	36	34	684	730
PAIMIO-PEMAR	1074	1036	1229	1060	2122	2122	96	419	184	272	4705	4909
PERNIO-BJÄRNÄ	633	624	874	676	1461	1461	84	464	125	126	3177	3351
PERTTELI	377	363	481	360	802	797	38	203	74	74	1772	1797
PIIKKIÖ-PIKIS	702	632	726	612	1448	1446	62	285	128	136	3066	3111
POMARKKU-PÄMARK	293	292	426	252	651	647	53	197	60	63	1483	1451
PUNKALADUN	304	345	677	433	899	899	82	363	69	77	2031	2107
PYHÄKRANTA	259	254	322	214	553	550	35	123	41	34	1210	1175
PÖYTYÄ	363	348	544	401	796	794	53	256	74	66	1830	1865
RAUMAN MLK-RAUMO LK	974	896	1065	752	2144	2134	63	300	143	146	4389	4228
RUSKO	369	334	264	231	710	714	18	88	56	57	1417	1424
RYMÄTTYLÄ-RIMITO	192	182	251	181	415	414	38	106	49	34	945	917
SAUVO-SAGU	290	264	352	263	654	647	44	201	49	44	1389	1419
SIIKAINEN	198	194	403	222	529	520	38	176	47	24	1215	1136
SOMERO	848	858	1525	1116	2176	2148	155	790	179	207	4883	5119
SUODENNIEMI	136	120	207	142	355	354	30	145	21	21	749	782
SUOMUSJÄRVI	116	104	222	164	280	277	21	108	37	39	676	692
SÄKYLÄ	497	559	712	612	1159	1155	60	286	111	139	2539	2751
SÄRKISALO-FINBY	71	61	117	78	197	195	26	83	15	12	426	429
TAIVASSALO-TÖVSALA	200	171	225	195	477	474	32	142	26	34	960	1016
TARVASJOKI	184	207	223	185	429	421	23	120	23	24	882	957
ULVILA-ULVSBY	1423	1305	1478	1207	3000	3007	98	467	250	338	6249	6324
VAHTO	220	230	168	133	413	413	21	60	22	21	844	857
VAMPULA	146	128	327	195	432	433	45	149	33	34	983	939
VEHMAA	244	243	358	281	626	631	54	241	39	60	1321	1456
VELKUA	32	28	21	13	61	58	7	12	4	5	125	116
VILJAKKALA	184	179	283	174	448	442	24	129	40	35	979	959
VÄSTANFJÄRD	86	71	116	89	216	211	25	66	9	13	452	450
YLÄNE	227	219	340	208	527	526	42	217	46	34	1182	1204
ÄETSÄ	568	497	692	580	1277	1265	54	347	125	132	2716	2821
AHVENANMAAN MAAKUNTA												
LANDSKAPET ÄLAND												
MAARIANHAMINA												
MARIEHAMN	901	821	1782	1747	1839	1871	91	595	256	360	4869	5394
BRÄNDÖ	35	41	91	54	120	115	10	46	11	6	267	262
ECKERÖ	74	76	131	95	171	168	12	52	20	12	408	403
FINSTRÖM	217	222	354	281	434	436	27	130	42	63	1074	1132
FÖGLÖ	55	52	98	61	134	126	13	52	10	5	310	296
GETA	59	39	66	36	113	113	13	28	4	7	255	223
JAMMARLAND	109	115	218	128	262	266	12	84	21	18	622	611
JOMALA	318	337	464	342	640	651	26	126	53	68	1501	1524
KUMLINGE	48	33	80	45	99	92	10	45	4	9	241	224
KÖKAR	21	15	64	25	64	60	8	26	10	3	167	129
LEMLAND	152	153	179	126	277	277	13	47	18	27	639	630
LUMPARLAND	36	32	51	27	70	69	2	26	5	4	164	158
SALTVIK	160	130	250	174	376	372	13	116	23	20	822	812
SOTTUNGA	12	10	20	9	35	33	2	6	3	3	72	61
SUND	91	61	181	111	198	199	16	66	9	16	495	453
VÄRDÖ	33	29	70	38	89	84	4	32	5	2	201	185
HÄMEEN LÄÄNI												
TAVASTEHS LÄN												
HÄMEENLINNA-TAVASTEHS	3870	3620	5594	5836	9011	9083	435	2635	1358	1975	20268	23149
FORSSA	1748	1736	2786	2465	4010	4032	212	1270	581	820	9337	10323
LAHTI	8042	7740	12745	12799	18290	18415	889	5549	3525	5157	43491	49660
MÄNTTÄ	729	723	1019	835	1660	1682	58	445	183	234	3649	3919
NOKIA	2629	2454	3373	2850	5653	5683	255	1381	764	1021	12674	13389
ORIVESI	872	794	1271	1054	1951	1951	136	653	235	279	4465	4731
RIIHIMÄKI	2260	2280	3404	2962	5152	5168	274	1551	805	1144	11895	13105
TAMPERE-TAMMERFORS	14352	13744	23520	24377	34742	34911	1726	10028	6173	8987	80513	92047
TOIJALA	742	700	1145	945	1719	1729	98	548	259	325	3963	4247
VALKEAKOSKI	2005	1825	2995	2329	4803	4808	233	1283	640	803	10676	11048
VIRRAAT-VIRDOIS	798	809	1366	940	2031	2024	127	696	153	199	4475	4668
ASIKKALA	843	813	1235	887	1970	1965	103	538	197	271	4348	4474
HATTULA	931	937	1129	890	1962	1945	101	442	176	211	4299	4425
HAUHO	368	348	624	440	917	920	62	296	99	93	2070	2097
HAUSJÄRVI	849	832	1129	725	1727	1730	89	459	220	183	4014	3929

26. VÄSTÖ SIVILISÄADYN JA SUKUPUOLEN MUKAAN LÄÄNEITTÄIN, SEUTUKAAVA-ALUEITTAIN JA KUNNITTAIN 31.12.1990
 FOLKMÄNGD EFTER CIVILSTÄND OCH KÖN I LÄN, REGIONPLANEOMRÅDEN OCH KOMMUNER 31.12.1990
 POPULATION BY MARITAL STATUS, SEX, PROVINCE, REGIONAL PLANNING AREA AND MUNICIPALITY 31.12.1990

ALUE OMRÅDE AREA	NAIMATTOMAT - OGIFTA - SINGLE				NAIMISISSA GIFTA MARRIED		LESKET ÄNKL. OCH ÄNKOR WIDOWED		ERONNEET FRÄNSKILDA DIVORCED		YHTEENSÄ SUMMA TOTAL	
	IKÄ - ÅLDER - AGE				M	N	M	N	M	N	M	N
	-14		15-									
	M	N	M	N	M	N	M	N	M	N	M	N
HOLLOLA	2259	2255	2499	2057	4425	4420	139	771	494	596	9816	10099
HUMPPILA	266	250	415	280	593	590	32	180	49	52	1355	1352
JANAKKALA	1413	1359	2149	1591	3394	3394	150	933	447	471	7553	7748
JOKIOINEN	570	539	716	598	1295	1284	55	299	92	125	2728	2845
JUUPAJOKI	264	280	343	247	545	546	25	184	49	42	1226	1299
KALVOLA	351	308	467	328	796	800	43	255	83	100	1740	1791
KANGASALA	2291	2203	2655	2273	4712	4713	197	933	448	640	10303	10762
KOSKI HL	233	223	327	224	518	514	33	154	48	47	1159	1162
KUHMALAHTI	97	78	175	123	253	245	23	96	12	12	560	554
KUOREVESI	303	304	488	256	699	694	42	202	65	70	1597	1526
KURU	276	270	496	310	638	633	58	259	56	60	1524	1532
KYLMÄKOSKI	264	235	431	272	564	555	28	155	64	41	1351	1258
KÄRKÖLÄ	568	523	813	560	1080	1082	62	339	140	176	2663	2680
LAMMI	555	547	821	683	1311	1316	86	447	97	121	2870	3114
LEMPÄÄLÄ	1714	1564	1777	1424	3234	3245	140	712	338	416	7203	7361
LOPPI	780	673	1064	687	1679	1655	95	461	163	148	3781	3624
LUOPIOINEN	196	212	402	264	570	568	38	226	54	56	1260	1326
LÄNGELMÄKI	156	142	293	225	458	451	34	182	46	32	987	1032
NASTOLA	1617	1599	2213	1565	3206	3181	120	624	446	550	7602	7519
PADASJOKI	406	362	652	497	955	944	63	323	91	107	2167	2233
PIRKKALA	1287	1257	1392	1100	2651	2650	70	400	246	356	5646	5763
PÄLKÄNE	343	355	577	477	848	842	49	296	90	110	1907	2080
RENKO	229	241	421	241	525	512	29	160	61	48	1265	1202
RUOVESI	526	513	949	691	1294	1289	109	525	127	119	3005	3137
SAHALAHTI	252	198	336	258	471	472	15	131	45	50	1119	1109
TAMMELA	534	559	845	570	1372	1362	88	398	101	83	2940	2972
TUULOS	146	163	246	178	361	353	33	114	27	35	813	843
URJALA	530	482	946	658	1342	1335	95	505	108	128	3021	3108
VESIHAHTI	296	279	491	319	665	659	56	220	69	43	1577	1520
VIIALA	536	498	665	539	1124	1127	51	330	150	209	2526	2703
VILPPULA	625	563	924	639	1428	1433	84	483	147	155	3208	3273
YLÖJÄRVI	2265	2120	2243	1827	4114	4116	125	652	434	544	9181	9259
YPÄJÄ	267	228	427	286	611	605	53	212	60	52	1418	1383
KYMEN LÄÄNI												
KYMMENE LÄN												
KOUVOLA	2743	2665	4175	3955	6669	6710	291	1913	1081	1538	14959	16781
ANJALANKOSKI	1790	1601	2727	1787	4169	4152	261	1302	508	598	9455	9440
HÄMINÄ-FREDRIKSHAMN	790	794	1395	1138	2182	2195	128	671	345	461	4840	5259
IMATRA	2863	2739	4831	3630	7104	7086	370	2390	1100	1453	16268	17298
KOTKA	4773	4685	7903	5997	11896	11911	734	3814	2153	2768	27459	29175
KUUSANKOSKI	2020	1802	2936	2299	4738	4734	251	1357	717	934	10662	11126
LAPPEENRANTA	5033	4770	7727	6687	11450	11448	530	3439	1626	2231	26366	28575
VILLMANSTRAND	895	865	1174	830	1892	1897	109	536	189	211	4259	4339
ELIMÄKI	717	747	1139	844	1684	1666	117	578	191	206	3848	4041
IITTI	183	155	316	166	457	448	40	192	40	42	1036	1003
JOUTSENO	1206	1133	1666	1215	2657	2632	101	673	317	349	5947	6002
LEMI	329	288	501	303	676	673	38	220	60	53	1604	1537
LUUMÄKI	493	427	916	578	1224	1230	96	474	93	128	2822	2837
MIHINKÄLÄ	228	216	478	225	623	627	43	265	39	43	1411	1376
PARIKKALA	416	427	793	573	1153	1150	81	482	105	119	2548	2751
PYHTÄÄ-PYTTIS	539	554	681	508	1309	1293	76	306	99	117	2704	2778
RAUTJÄRVI	443	458	831	506	1207	1203	75	464	110	116	2666	2747
RUOKOLAHTI	589	572	978	554	1458	1453	94	465	155	138	3274	3182
SAARI	158	161	336	168	413	413	22	164	25	23	954	929
SAVITAIPALE	381	407	846	491	1021	1008	74	403	87	81	2409	2390
SUOMENNIEMI	70	67	191	95	205	199	18	114	19	18	503	493
TAIPALSAARI	534	499	634	432	1060	1061	49	219	92	75	2369	2286
UKUNIEMI	58	58	124	67	146	141	14	75	17	11	359	352
VALKEALA	1164	1077	1690	1089	2514	2502	124	624	270	238	5762	5530
VEHKALAHTI	1217	1161	1737	1090	2954	2952	141	689	253	296	6302	6188
VIROLAHTI	356	329	639	483	923	915	67	331	65	78	2050	2136
YLÄMAA	153	152	309	147	394	387	36	145	24	25	916	856
MIKKELIN LÄÄNI												
S:T MICHELS LÄN												
MIKKELI-S:T MICHEL	2924	2828	4383	4584	6210	6273	290	1969	1004	1411	14811	17065
HEINOLA	1442	1388	2424	2115	3228	3262	171	967	593	745	7858	8477
PIEKSMÄKI	1273	1258	1792	1713	2927	2935	148	1021	421	522	6561	7449
SAVONLINNA-NYSLOTT	2656	2557	3985	3539	5985	6002	289	1984	655	907	13570	14989
ANTTOLA	199	190	288	197	429	428	22	121	46	38	984	974
ENONKOSKI	209	239	367	226	458	449	20	173	45	31	1099	1118
HARTOLA	371	360	724	462	910	902	66	377	94	86	2165	2187
HAUKIVUORI	232	216	436	277	589	588	33	247	59	45	1349	1373
HEINOLAN MLK	561	576	886	591	1341	1335	58	291	157	124	3003	2917
HEINOLA LK	433	435	912	547	1123	1131	87	464	130	102	2685	2679
HEINÄVESI	208	184	525	304	573	565	62	285	70	59	1438	1397
HIRENSALMI	625	620	978	594	1382	1375	77	456	157	143	3219	3188
JOROINEN	713	734	1408	883	1819	1807	101	697	145	128	4186	4249
JUVA	175	178	279	140	425	421	24	122	33	25	936	886
JÄPPIÄ	178	173	285	173	395	395	36	150	40	27	934	918
KANGASLAMPPI	178	173	285	173	395	395	36	150	40	27	934	918

ALUE OMRADE AREA	NAIMATTOMAT - OGIFTA - SINGLE				NAIMISSA GIFTA MARRIED		LESKET ÄNKL. OCH WIDOWED		ERONNEET FRÄNSKILDA DIVORCED		YHTEENSÄ SUMMA TOTAL	
	IKÄ - ÅLDER - AGE				M	N	M	N	M	N	M	N
	-14		15-									
	M	N	M	N								
KANGASNIEMI	656	615	1254	769	1499	1490	96	597	144	146	3649	3617
KERIMÄKI	631	663	983	635	1423	1414	85	484	113	94	3235	3290
MIKKELIN MLK												
S:T MICHELS LK	1259	1187	1702	1055	2600	2587	118	594	232	218	5911	5641
MÄNTYHARJU	692	614	1289	879	1589	1578	110	571	209	243	3889	3885
PERTUNMAA	174	208	447	256	508	509	45	251	49	52	1223	1276
PIEKSAMÄEN MLK												
PIEKSAMÄKI LK	783	777	917	631	1565	1567	67	347	120	115	3452	3437
PUNKAHARJU	460	421	722	484	1008	1014	43	318	90	102	2323	2339
PUMALA	313	284	552	333	726	721	47	328	72	55	1710	1721
RANTASALMI	465	455	839	511	1128	1127	67	434	87	78	2586	2605
RISTIINA	468	465	956	523	1093	1096	64	355	142	138	2723	2577
SAVONRANTA	152	118	318	143	333	336	20	138	26	29	849	764
SULKAVA	315	302	628	418	864	850	42	376	67	61	1916	2007
SYSMÄ	446	420	882	619	1159	1148	95	486	124	148	2706	2821
VIRTASALMI	114	101	232	135	303	301	22	151	27	21	698	709
POHJOIS-KARJALAN LÄÄNI												
NORRA KARELENS LÄN												
JOENSUU	4610	4426	6508	6450	9503	9571	376	2804	1397	1909	22394	25160
LIEKSA	1693	1470	2781	1686	3679	3690	220	1391	446	471	8819	8708
NURMES	1023	1051	1729	1231	2189	2193	143	830	260	295	5344	5600
OUTOKUMPU	903	981	1277	874	1933	1943	94	812	248	242	4455	4852
ENO	760	703	1337	682	1631	1632	88	581	141	146	3957	3744
ILOMANTSI	745	705	1337	745	1717	1702	104	697	150	152	4053	4001
JUUKA	671	639	1348	746	1454	1458	107	626	149	119	3729	3588
KESÄLAHTI	319	315	499	313	656	655	41	239	63	64	1578	1586
KIIHTELYSVAARA	319	294	426	224	568	556	24	156	63	58	1400	1288
KITEE	1152	1108	1737	1165	2441	2434	124	759	196	234	5650	5700
KONTIOLAHTI	1319	1230	1481	955	2242	2245	82	508	194	194	5318	5132
LIPERI	1240	1191	1695	1103	2489	2473	123	700	253	233	5800	5700
POLVIJÄRVI	612	530	1020	553	1245	1234	76	472	130	129	3083	2918
PYHÄSELKÄ	882	823	903	587	1441	1442	60	297	142	123	3428	3272
RÄÄKKYLÄ	294	287	630	332	749	740	55	327	77	65	1805	1751
TOHMAJÄRVI	570	595	903	504	1243	1226	91	455	123	131	2930	2911
TUUPOVAARA	245	215	485	259	546	545	51	258	64	52	1391	1329
VALTIMO	361	401	581	315	761	751	45	311	58	53	1806	1831
VÄRTSILÄ	88	74	120	64	180	179	11	85	12	12	411	414
KUOPION LÄÄNI												
KUOPIO LÄN												
KUOPIO	7945	7754	10710	11229	16324	16441	644	4328	2173	3065	37796	42817
IISALMI	2567	2331	3587	2766	4908	4925	215	1480	533	667	11810	12169
SUONENJOKI	792	779	1300	889	1851	1846	124	650	212	238	4279	4402
VARKAUS	2301	2239	3494	2626	5125	5156	268	1596	815	956	12003	12573
JUANKOSKI	612	621	1019	593	1445	1444	83	514	123	126	3282	3298
KAAVI	383	349	658	389	937	929	55	350	94	86	2127	2103
KARTTULA	387	379	507	261	741	732	39	246	84	53	1758	1671
KEITELE	352	339	555	286	678	675	37	267	57	63	1679	1630
KIURUVESI	1123	1142	1777	1169	2394	2397	138	837	208	230	5640	5775
LAPINLAHTI	901	812	1217	778	1681	1680	97	619	137	148	4033	4037
LEPPÄVIRTA	1185	1138	1707	1126	2526	2504	153	824	239	268	5810	5860
MAANINKA	364	389	673	398	893	882	60	342	72	62	2062	2073
NILSIÄ	736	701	1287	757	1569	1572	105	575	134	152	3831	3757
PIELAVESI	590	599	1174	611	1425	1421	104	548	101	104	3394	3283
RAUTALAMPI	376	391	704	454	941	934	55	373	99	81	2175	2233
RAUTAVAARA	298	272	554	260	616	611	46	225	42	53	1556	1421
SIIILINJÄRVI	2351	2263	2371	1898	4131	4148	117	665	376	429	9346	9403
SONKAJÄRVI	552	596	1081	544	1263	1246	80	477	103	88	3079	2951
TERVO	185	227	366	213	475	473	30	183	42	38	1098	1134
TUUSNIEMI	335	293	602	303	748	744	63	351	77	64	1825	1755
VARPAISJÄRVI	365	299	607	282	745	741	48	304	50	58	1815	1684
VEHMERSALMI	197	201	420	209	511	506	30	183	38	35	1196	1134
VESANTO	261	251	544	319	699	695	45	308	71	52	1620	1625
VIEREMA	488	431	838	473	994	989	67	364	75	60	2462	2317
KESKI-SUOMEN LÄÄNI												
MELLERSTA FINLANDS LÄN												
JYVÄSKYLÄ	6422	6351	8970	9088	13155	13239	554	3473	2114	3160	31215	35311
JÄMSÄ	1258	1166	1893	1373	2728	2735	125	808	307	378	6311	6460
JÄMSÄNKOSKI	815	716	1184	873	1723	1721	103	489	209	259	4034	4058
KEURUU	1221	1136	1821	1397	2713	2711	150	878	304	332	6209	6454
SAARIJÄRVI	1128	1010	1614	1163	2269	2273	127	728	201	221	5339	5395
SUOLAHTI	632	641	893	752	1220	1228	51	367	203	235	2999	3223
ÄÄNEKOSKI	1211	1179	1791	1286	2492	2496	107	625	300	367	5901	5953
HANKASALMI	541	555	1009	581	1263	1261	98	535	119	108	3030	3040
JOUTSA	406	360	732	509	963	956	71	380	112	90	2284	2295
JYVÄSKYLÄN MLK												
JYVÄSKYLÄ LK	3195	3104	3848	2877	6342	6334	234	1182	721	878	14340	14375
KANNONKOSKI	180	159	360	162	408	406	26	183	34	29	1008	939
KARSTULA	580	528	867	584	1204	1206	66	411	75	89	2792	2818
KINNULA	285	261	434	231	431	431	30	143	34	27	1214	1093
KIVIJÄRVI	248	216	340	168	409	411	24	127	26	33	1047	955
KONGINKANGAS	144	147	271	165	343	340	17	131	28	35	803	818

26. VÄESTÖ SIVIILISÄÄDYN JA SUKUPUOLEN MUKAAN LÄÄNEITTÄIN, SEUTUKAAVA-ALUEITTAIN JA KUNNITTAIN 31.12.1990
 FOLKMÄNGD EFTER CIVILSTÄND OCH KÖN I LÄN, REGIONPLANEOMRÅDEN OCH KOMMUNER 31.12.1990
 POPULATION BY MARITAL STATUS, SEX, PROVINCE, REGIONAL PLANNING AREA AND MUNICIPALITY 31.12.1990

ALUE OMRÅDE AREA	NAIMATTOMAT - OGIFTA - SINGLE				NAIMISSA GIFTA MARRIED		LESKET ÄNKL. OCH ÄNKOR WIDOWED		ERONNEET FRÄNSKILDA DIVORCED		YHTEENSA SUMMA TOTAL	
	IKÄ - ÅLDER - AGE				M	N	M	N	M	N	M	N
	-14		15-									
	M	N	M	N	M	N	M	N	M	N	M	N
KONNEVESI	322	271	582	306	749	746	45	287	67	60	1765	1670
KORPILAHTI	490	488	773	513	1073	1068	70	388	132	130	2538	2587
KUHMONEN	291	227	504	351	760	750	76	312	83	74	1714	1714
KYYJÄRVI	205	223	336	169	419	417	20	152	23	32	1003	993
LAUKAA	1878	1765	2262	1555	3291	3292	175	809	339	364	7945	7785
LEIVONMÄKI	119	112	223	116	283	274	26	126	34	28	685	656
LUHANKA	72	79	245	118	250	244	26	110	11	10	604	561
MULTIA	221	176	449	204	518	511	37	192	51	48	1276	1131
MURAME	825	797	815	608	1468	1480	41	225	150	171	3299	3281
PETÄJÄVESI	367	333	651	397	782	770	58	277	88	66	1946	1843
PIHTIPUDAS	552	552	922	558	1168	1166	69	443	128	122	2839	2841
PYLKÖNMÄKI	128	131	202	88	281	279	22	120	24	17	657	635
SUMIAINEN	153	131	219	116	309	305	23	117	32	19	736	688
SÄYNÄTSALO	401	368	440	318	782	784	43	178	109	132	1775	1780
TOIVAKKA	242	262	391	232	533	531	28	185	58	53	1252	1263
UURAINEN	319	324	468	265	636	634	37	190	45	43	1505	1456
VIITASAARI	887	750	1420	923	1794	1781	120	630	197	187	4418	4271
VAASAN LÄÄNI - VASA LÄN												
VAASA-VASA	5060	4873	7171	6840	11231	11271	555	2830	1462	2136	25479	27950
ALAJÄRVI	1210	1185	1236	858	2106	2104	106	605	86	95	4744	4847
ALAVUS-ALAVO	1162	1078	1436	1059	2351	2353	140	663	149	177	5238	5330
KANNUS	769	748	784	606	1317	1323	64	340	86	89	3020	3106
KASKINEN-KASKÖ	197	195	228	186	389	385	20	87	44	49	878	902
KAUHAVA	946	890	1114	869	1928	1916	95	585	127	191	4210	4451
KOKKOLA-KARLEBY	3719	3675	4473	3913	7662	7709	304	1594	695	891	16853	17782
KRISTIINANKAUPUNKI												
KRISTINESTAD	849	738	1218	1023	2011	1997	124	573	141	165	4343	4496
KURIKKA	1215	1111	1529	1164	2567	2568	156	680	186	222	5653	5745
LAPUA-LAPPO	1541	1451	1918	1575	3281	3286	204	909	194	220	7138	7441
PIETARSAARI-JAKOBSTAD	1888	1834	2669	2314	4467	4503	210	1150	358	490	9592	10291
SEINÄJOKI	2825	2744	3489	3763	5900	5919	219	1238	652	1016	13085	14680
USIKKAARLEPPY												
NYKARLEBY	845	751	990	737	1831	1829	100	505	68	71	3834	3893
AHTARI	835	792	1086	777	1718	1715	108	493	138	152	3885	3929
ALAHÄRMÄ	635	530	689	534	1235	1228	74	340	76	101	2709	2733
EVIJÄRVI	369	350	491	326	750	749	37	224	36	24	1683	1673
HALSUA	212	179	257	135	365	362	22	111	12	10	868	797
HIMANKA	381	389	492	333	731	741	34	186	33	33	1671	1682
ILMAJOKI	1331	1214	1597	1156	2780	2763	162	732	172	190	6042	6055
ISOJOKI-STORÅ	215	207	490	299	646	638	60	254	48	39	1459	1437
ISOKYRÖ-STORKYRO	527	487	728	561	1205	1207	70	392	67	96	2597	2743
JALASJÄRVI	957	938	1486	1065	2102	2109	151	725	157	156	4853	4993
JURVA	521	523	749	485	1233	1229	77	310	85	110	2665	2657
KARIJOKI-BÖTOM	187	185	260	176	459	460	40	159	22	34	968	1014
KAUHAJOKI	1638	1494	2443	1713	3244	3254	217	957	313	370	7855	7788
KAUSTINEN-KAUSTBY	591	548	585	461	986	995	34	216	40	44	2236	2264
KORSNÄS	191	194	314	235	574	577	34	149	17	25	1130	1180
KORTESJÄRVI	295	262	367	278	658	653	37	219	27	30	1384	1442
KRUUNUPYY-KRONOBY	769	741	930	663	1653	1646	87	489	34	42	3473	3581
KUORTANE	485	449	660	481	1124	1122	71	362	58	51	2398	2465
KKLVIA	583	505	581	451	1026	1029	38	207	40	44	2268	2236
LAIHIA	911	842	967	694	1680	1679	87	456	128	160	3773	3831
LAPPAJÄRVI	490	484	629	458	1009	1008	59	286	37	45	2224	2281
LEHTIMÄKI	252	229	302	210	561	562	39	162	28	27	1182	1190
LESTIJÄRVI	126	141	188	92	231	227	12	74	11	12	568	546
LOHTAJA	385	343	390	282	691	686	30	155	24	18	1520	1484
LUOTO-LARSMO	609	551	446	328	766	763	23	142	20	16	1864	1800
MAALAHTI-MALAX	546	565	911	650	1315	1318	72	415	71	76	2915	3024
MAKSAMMA-MAXMO	119	118	143	100	272	272	14	77	13	5	561	572
MUSTASAARI-KORSHOLM	1897	1689	1995	1620	3759	3760	169	733	221	280	8041	8082
NURMO	1162	1131	1102	948	2068	2084	75	362	134	156	4541	4681
NÄRPÖ-NÄRPES	877	823	1603	1145	2461	2467	221	674	99	120	5261	5229
ORAVAINEN-ORAVAIS	267	207	312	226	578	579	41	180	30	32	1228	1224
PEDERSÖREN KUNTA												
PEDERSÖRE	1323	1273	1142	838	2333	2324	103	430	59	49	4960	4914
PERHO	561	516	405	287	676	669	22	183	37	25	1701	1680
PERÄSEINÄJOKI	429	380	600	395	908	913	67	281	68	61	2072	2030
SOINI	330	334	437	246	657	660	48	261	28	25	1500	1526
TEUVA-ÖSTERMARK	743	713	985	772	1681	1686	100	460	88	120	3597	3751
TOHOLAMPI	471	506	581	402	892	885	51	231	31	37	2026	2061
TÖYSÄ	325	352	476	292	692	682	44	247	57	50	1594	1623
ULLAVA	155	138	192	104	227	225	11	56	5	11	590	534
VETELI-VETIL	505	455	556	396	906	898	38	233	37	50	2042	2032
VIMPELI-VINDALA	390	413	538	405	853	849	39	268	37	42	1857	1977
VÄHKÄYRÖ-LILLKYRO	577	542	649	477	1101	1106	45	287	81	100	2453	2512
VÖYRI-VÖRÄ	360	331	509	431	898	899	67	279	27	41	1861	1981
YLIHÄRMÄ	334	352	396	362	763	762	35	194	47	57	1575	1727
YLISTARO	618	628	818	618	1338	1341	89	468	88	87	2951	3142

ALUE OMRÄDE AREA	NAIMATTOMAT - OGIFTA - SINGLE				NAIMISSA GIFTA MARRIED		LESKET ÄNKL. OCH ÄNKOR WIDOWED		ERONNEET FRÄNSKILDA DIVORCED		YHTEENSÄ SUMMA TOTAL	
	IKÄ - ÅLDER - AGE				M	N	M	N	M	N	M	N
	-14		15-									
	M	N	M	N	M	N	M	N	M	N	M	N
OULUN LÄÄNI ULEÅBORG'S LÄN												
OULU-ULEÅBORG	10567	10238	14093	14099	19858	19943	759	4523	3020	4279	48297	53082
HAAPAJÄRVI	1047	1001	1256	822	1722	1715	102	504	133	161	4260	4203
KAJAANI	3949	3962	5089	4203	7431	7465	308	1800	1007	1214	17784	18644
KUHMO	1409	1319	2172	1312	2684	2671	113	796	207	195	6585	6293
OULAINEN	1014	948	1145	929	1707	1714	116	468	116	167	4098	4226
RAAHE-BRAHESTAD	2236	2100	2730	2055	3676	3669	124	722	473	543	9239	9089
YLI-VIESKA	1636	1570	1682	1384	2786	2792	108	617	223	255	6435	6618
ALAVIESKA	341	373	513	314	622	616	39	185	37	32	1552	1520
HAAPAVESI	1084	1040	1247	801	1639	1645	85	390	112	147	4167	4023
HAILUOTO-KARLÖ	84	85	169	89	194	195	13	75	23	7	483	451
HAUKIPUDAS	1916	1698	1786	1380	2836	2846	119	532	301	350	6958	6806
HYRYNSALMI	402	413	709	421	864	858	44	273	40	42	2059	2007
II	714	696	825	495	1240	1237	69	354	99	111	2947	2893
KALAJOKI	1189	1134	1310	936	1999	1990	91	496	99	131	4688	4687
KEMPELE	1508	1335	1191	938	2069	2075	56	224	168	243	4992	4815
KESTILÄ	208	207	334	182	420	416	25	159	23	25	1010	989
KIIIMINKI	1232	1217	1028	768	1902	1908	33	230	131	131	4326	4254
KUIVANIEMI	251	267	422	219	486	481	31	158	44	47	1234	1172
KUUSAMO	2302	2154	2868	1875	3720	3711	166	848	221	261	9277	8849
KÄRSÄMÄKI	417	426	601	341	714	713	39	230	52	49	1823	1759
LJIMINKA	642	670	686	448	984	987	38	206	78	83	2428	2394
LUMIJOKI	190	173	270	164	294	296	19	113	29	27	802	773
MERIJÄRVI	215	203	225	119	290	288	12	87	16	15	758	712
MUHOS	924	913	1045	706	1555	1564	97	393	142	178	3763	3754
NIVALA	1458	1442	1571	1117	2325	2315	106	602	154	159	5614	5635
OULUNSALO	1169	1100	722	555	1321	1320	28	132	86	105	3326	3212
PALTAMO	528	485	869	530	1003	1001	68	356	104	112	2572	2484
PATTIJOKI	875	811	699	471	1278	1278	36	159	85	83	2973	2802
PIIPPOLA	192	163	264	147	287	283	16	102	15	17	774	712
PUDASJÄRVI	1348	1249	2054	1074	2168	2165	115	666	177	157	5862	5311
PULKKILA	246	204	342	204	418	419	26	122	27	47	1059	996
PUOLANKA	431	440	889	458	949	951	57	319	60	66	2386	2234
PYHÄJOKI	438	427	537	382	808	804	60	214	45	50	1888	1877
PYHÄJÄRVI	838	764	1287	731	1565	1568	96	507	148	159	3934	3729
PYHÄNTÄ	330	312	328	172	383	384	25	104	29	30	1095	1002
RANTSILA	273	228	380	235	469	467	31	158	38	45	1191	1133
REISJÄRVI	471	407	606	374	711	708	43	224	36	33	1867	1746
RISTIJÄRVI	193	198	405	230	435	433	33	170	20	33	1086	1064
RUUKKI	652	657	757	467	1002	993	59	299	84	96	2554	2512
SIEVI	667	600	650	444	967	961	50	277	43	51	2377	2333
SIIKAJOKI	247	216	213	123	290	287	17	78	25	21	792	725
SOTKAMO	1226	1168	1845	1138	2459	2457	114	747	225	224	5869	5734
SUOMUSSALMI	1304	1224	2243	1272	2583	2575	124	754	203	227	6457	6052
TAIVALKOSKI	712	644	1049	607	1083	1083	54	271	82	74	2980	2679
TEMMES	78	88	114	66	136	136	11	46	7	16	346	352
TYRNÄVÄ	521	489	541	310	735	735	28	189	75	66	1900	1789
UTAJÄRVI	414	359	630	342	704	697	49	277	69	60	1866	1735
VAALA	471	440	719	407	935	936	66	347	87	90	2278	2220
VIHANTI	477	452	580	316	840	839	49	206	70	67	2016	1880
VUOLIJOKI	336	357	497	266	681	676	41	172	69	54	1624	1525
YLI-II	325	360	354	234	465	466	21	136	37	29	1202	1225
YLIKIIIMINKI	447	417	626	286	642	632	36	167	44	44	1795	1546
LAPIN LÄÄNI LAPPLANDS LÄN												
ROVANIEMI	3374	3342	4948	4960	6270	6322	234	1491	1061	1498	15887	17613
KEMI	2387	2280	3780	2935	5095	5102	291	1373	951	1180	12504	12870
KEMIJÄRVI	1214	1214	2060	1430	2490	2496	114	716	284	313	6162	6169
TORNIO-TORNEÅ	2652	2612	3339	2601	4666	4675	216	981	543	594	11416	11463
ENONTEKIÖ	274	241	481	315	462	462	25	115	54	43	1296	1176
INARI-ENARE	866	799	1476	955	1331	1311	65	334	224	198	3962	3597
KEMINMAA	1136	1127	1169	888	1966	1961	80	364	217	235	4568	4575
KITTILÄ	567	602	1191	697	1163	1151	78	413	159	146	3158	3009
KOLARI	524	493	862	536	916	921	48	278	68	75	2418	2303
MUONIO	336	304	461	329	591	585	24	125	48	43	1460	1386
PELKOSENNIEMI	157	157	290	173	287	280	15	108	40	26	789	744
PELLO	568	591	891	506	1271	1267	62	330	87	92	2879	2786
POSIO	569	575	986	555	1130	1128	57	329	76	73	2818	2660
RANUA	809	772	921	536	1062	1047	57	257	100	94	2949	2706
ROVANIEMEN MLK												
ROVANIEMI LK	2505	2385	3045	1967	4346	4344	161	829	494	438	10551	9963
SALLA	606	582	1196	595	1274	1265	96	395	146	114	3318	2951
SAVUKOSKI	190	166	393	189	325	317	17	100	48	29	973	801
SIMO	506	454	613	390	945	940	38	207	95	88	2197	2079
SODANKYLÄ	1109	1104	1975	1231	2034	2024	93	482	256	268	5467	5109
TERVOLA	429	389	690	397	845	844	75	292	112	97	2151	2019
UTSJOKI	179	158	277	183	290	278	18	57	36	38	800	714
YLITORNIO-ÖVERTORNEÅ	651	646	945	645	1320	1328	79	415	122	107	3117	3141

LIITE 1
BILAGA
APPENDIX

KUNNAT SEUTUKAAVA - ALUEITTAIN 1990
KOMMUNER EFTER REGIONPLANEOMRÅDEN 1990
MUNICIPALITIES BY REGIONAL PLANNING AREA
1990

**HELSINGIN SKA
HELSINGFORS RPL**

KAUPUNGIT - STÄDER

ESPOO - ESBO
HELSINKI - HELSINGFORS
HYVINKÄÄ - HYVINGE
JÄRVENPÄÄ - TRÄSKÄNDA
KAUNIAINEN - GRANKULLA
KERAVA - KERVO
VANTAA - VANDA

**MUUT KUNNAT -
ÖVRIGA KOMMUNER**

NURMIJÄRVI
TUUSULA - TUSBY
VIHTI - VICHTIS

**ITÄ-UUDENMAAN SKA
ÖSTRA NYLANDS RPL**

KAUPUNGIT - STÄDER

LOVIISA - LOVISA
PORVOO - BORGÅ
MUUT KUNNAT -
ÖVRIGA KOMMUNER

ASKOLA
LAPINJÄRVI - LAPPTRÄSK
LILJENDAL
MYRSKYLÄ - MÖRSKOM
MÄNTSÄLÄ
PERNAJA - PERNÄ
PORNAINEN - BORGNÄS
PORVOON MLK - BORGÅ LK
PUKKILA
RUOTSINPYHTÄÄ - STRÖMFORS
SIPOO - SIBBO

**LÄNSI-UUDENMAAN SKA
VÄST-NYLANDS RPL**

KAUPUNGIT - STÄDER

KARKKILA - HÖGFORS
LOHJA - LOJO

**MUUT KUNNAT -
ÖVRIGA KOMMUNER**

KARJALOHJA - KARISLOJO
LOHJAN KUNTA - LOJO KOMMUN
NUMMI - PUSULA
SAMMATTI

**LÄNTISEN UUDENMAAN SKA
VÄSTRA NYLANDS RPL**

KAUPUNGIT - STÄDER

HANKO - HANGÖ
KARJAA - KARIS
TAMMISAARI - EKENÄS

**MUUT KUNNAT -
ÖVRIGA KOMMUNER**

INKOO - INGÅ
KIRKKONUMMI - KYRKSLÄTT
POHJA - POJO
SIUNTIO - SJUNDEÅ
TENHOLA - TENALA

**VARSINAIS-SUOMEN SKA
EGENTLIGA FINLANDS RPL**

KAUPUNGIT - STÄDER

LAITILA
LOIMAA
NAANTALI - NÄDENDAL
PARAINEN - PARGAS
RAISIO - RESO
SALO
TURKU - ÅBO
UUSIKAUPUNKI - NYSTAD

**MUUT KUNNAT -
ÖVRIGA KOMMUNER**

ALASTARO
ASKAINEN - VILLNÄS
AURA
DRAGSFJÄRD
HALIKKO
HOUTSKARI - HOUTSKÄR
INIÖ
KAARINA - S:T KARINS
KALANTI
KARINAINEN
KEMIÖ - KIMITO
KIICKALA
KISKO
KORPPOO - KORPO
KOSKI TL
KUSTAVI - GUSTAVS
KUSJOKI
LEMU
LIETO - LUNDO
LOIMAAN KUNTA - LOIMAA KOMMUN
MARTTILA
MASKU
MELLILÄ
MERIMASKU
MIETOINEN
MUURLA
MYNÄMÄKI
NAUVO - NAGU
NOUSIAINEN - NOUSIS
ORIPÄÄ
PAIMIO - PEMAR
PERNIÖ - BJÄRNÄ
PERTTELI
PIIKKIÖ - PIKIS
PYHÄRANTA
PÖYTYÄ
RUSKO
RYMÄTTYLÄ - RIMITO
SAUVO - SAGU
SOMERO
SUOMUSJÄRVI
SÄRKISALO - FINBY
TAIVASSALO - TÖVSALA
TARVASJOKI
VAHTO
VAMPULA
VEHMAA
VELKUA
VÄSTANFJÄRD
YLÄNE
YPÄJÄ

**ÅHVENANMAAN SKA
ÅLANDS RPL**

KAUPUNKI - STAD

MAARIANHAMINA - MARIEHAMN

**MUUT KUNNAT -
ÖVRIGA KOMMUNER**

BRÄNDÖ
ECKERÖ



FINSTRÖM
FÖGLÖ
GETA
HAMMARLAND
JOMALA
KUMLINGE
KÖKAR
LEMLAND
LUMPARLAND
SALTVIK
SOTTUNGA
SUND
VÄRDÖ

**SATAKUNNAN SKA
SATAKUNDA RPL**

KAUPUNGIT - STÄDER

HARJAVALTA
HUITTINEN
KANKAANPÄÄ
KOKEMÄKI - KUMO
PORI - BJÖRNEBORG
RAUMA - RAUMO

**MUUT KUNNAT -
ÖVRIGA KOMMUNER**

EURA
EURAJOKI - EURAÄMINNE
HONKAJOKI
JÄMIJÄRVI
KARVIA
KIUKAINEN
KODISJOKI
KULLAA
KÖYLJÖ - KJULO
LAPPI
LAVIA
LUVIA
MERIKARVIA - SASTMOLA
NAKKILA
NOORMARKKU - NORRMARK
POMARKKU - PÄMARK
PUNKALAUDUN
RAUMAN MLK - RAUMO LK
SIJKAINEN
SAKYLA
ULVILA - ULVSBY

**TAMPEREEN SKA
TAMMERFORS RPL**

KAUPUNGIT - STÄDER

IKAALINEN - IKALIS
MÄNTTÄ
NOKIA
ORIVESI
PARKANO
TAMPERE - TAMMERFORS
TOIJALA
VALKEAKOSKI
VAMMALA
VIRRAT - VIRDOIS

**MUUT KUNNAT -
ÖVRIGA KOMMUNER**

HÄMEENKYRÖ - TAVASTKYRÖ
JUUPAJOKI
KANGASALA
KIHNIÖ
KIIKOINEN
KUHMALAHTI
KUOREVESI
KURU
KYLÄKOSKI
LEMPÄÄLÄ
LUOPIOINEN
LÄNGELMÄKI
MOUHIJÄRVI
PIRKKALA - BIRKALA
PÄLKÄNE
RUOVESI
SAHALAHTI
SUODENNIEMI
URJALA
VESILAHTI
VIIALA
VILJAKKALA
VILPPULA
YLÖJÄRVI
ÄETSA

**KANTA-HÄMEEN SKA
CENTRAL TAVASTLANDS RPL**

KAUPUNGIT - STÄDER

FORSSA
HÄMEENLINNA - TAVASTEUS
RIIHIMÄKI

**MUUT KUNNAT -
ÖVRIGA KOMMUNER**

HATTULA
HAUHO
HAUSJÄRVI
HUMPPILA
JANAKKALA
JOKIOINEN - JOCKIS
KALVOLA
LAMMI
LOPPI
RENKO
TAMMELA
TUULOS

**PÄIJÄT-HÄMEEN SKA
PÄIJÄNNE-TAVASTLANDS RPL**

KAUPUNGIT - STÄDER

HEINOLA
LAHTI - LAHTIS

**MUUT KUNNAT -
ÖVRIGA KOMMUNER**

ARTJÄRVI - ARTSJÖ
ASIKKALA
HARTOLA
HEINOLAN MLK - HEINOLA LK
HOLLOLA
KOSKI HL
KÄRKÖLÄ
NASTOLA
ORIMATTILA
PADAŠJOKI
SYSMÄ

**KYMENLAAKSON SKA
KYMMENEDALENS RPL**

KAUPUNGIT - STÄDER

ANJALANKOSKI
HAMINA - FREDRIKSHAMN
KOTKA
KOUVOLA
KUUSANKOSKI

**MUUT KUNNAT -
ÖVRIGA KOMMUNER**

ELIMÄKI
IITTI
JAALA
MIEHIKKÄLÄ
PYHTÄÄ - PYTTIS
VALKEALA
VEHKALAHTI - VECKELAX
VIROLAHTI

**ETELÄ-KARJALAN SKA
SÖDRA KARELENS RPL**

KAUPUNGIT - STÄDER

IMATRA
LAPPEENRANTA - VILLMANSTRAND

**MUUT KUNNAT -
ÖVRIGA KOMMUNER**

JOUTSENO
LEMI
LUUMÄKI
PARIKKALA
RAUTJÄRVI
RUOKOLAHTI
SAARI
SAVITAIPALE
SUOMENNIEMI
TAIPALSAARI
UUKUNIEMI
YLÄMAA



**ETELÄ-SAVON SKA
SÖDRA SAVOLAX RPL****KAUPUNGIT - STÄDER**

MIKKELI - S:T MICHEL
PIEKSÄMÄKI
SAVONLINNA - NYSLOTT

**MUUT KUNNAT -
ÖVRIGA KOMMUNER**

ANTTOLA
ENONKOSKI
HAUKIVUORI
HEINÄVESI
HIRVENSALMI
JOROINEN - JOROIS
JUVA
JÄPPIÄ
KANGASLAMPPI
KANGASNIEMI
KERIMÄKI
MIKKELIN MLK - S:T MICHELS LK
MÄNTYHARJU
PERTUNMAA
PIEKSÄMÄEN MLK - PIEKSÄMÄKI LK
PUNKAHARJU
PUUMALA
RANTASALMI
RISTIINA
SAVONRANTA
SULKAVA
VIRTASALMI

**POHJOIS-KARJALAN SKA
NORRA KARELENS RPL****KAUPUNGIT - STÄDER**

JOENSUU
LIEKSA
NURMES
OUTOKUMPU

**MUUT KUNNAT -
ÖVRIGA KOMMUNER**

ENO
ILOMANTSI - ILOMANTS
JUUKA
KESÄLAHTI
KIIHTELYSVAARA
KITEE
KONTIOLAHTI
LIPERI
POLVIJÄRVI
PYHÄSELKÄ
RÄÄKKYLÄ
TOHMAJÄRVI
TUUPOVAARA
VALTIMO
VÄRTSILÄ

**POHJOIS-SAVON SKA
NORRA SAVOLAX RPL****KAUPUNGIT - STÄDER**

IISALMI - IDENSALMI
KUOPIO
SUONENJOKI
VARKAUS

**MUUT KUNNAT -
ÖVRIGA KOMMUNER**

JUANKOSKI
KAAVI
KARTTULA
KEITELE
KIURUVESI
LAPINLAHTI
LEPPÄVIRTA
MAANINKA
NILSIÄ
PIELAVESI
RAUTALAMPPI
RAUTAVAARA
SIILIJÄRVI
SONKAJÄRVI
TERVO
TUUSNIEMI
VARPAISJÄRVI
VEHMERSALMI
VESANTO
VIEREMÄ

**KESKI-SUOMEN SKA
MELLERSTA FINLANDS RPL****KAUPUNGIT - STÄDER**

JYVÄSKYLÄ
JÄMSÄ
JÄMSÄNKOSKI
KEURUU
SAARIJÄRVI
SUOLAHTI
ÄÄNEKOSKI

**MUUT KUNNAT -
ÖVRIGA KOMMUNER**

HANKASALMI
JOUTSA
JYVÄSKYLÄN MLK - JYVÄSKYLÄ LK
KANNONKOSKI
KARSTULA
KINNULA
KIVIJÄRVI
KONGINKANGAS
KONNEVESI
KORPILAHTI
KUHMOINEN
KYIJÄRVI
LAUKAA
LEIVONMÄKI
LUHANKA
MULTIA
MUURAME
PETÄJÄVESI
PIHTIPUDAS
PYLKÖNMÄKI
SUMIAINEN
SÄYNÄTSALO
TOIVAKKA
UURAINEN
VIITASAARI

**VAASAN LÄÄNIN SKA
VASA LÄNS RPL****1 ETELÄ-POHJANMAA
SÖDRA ÖSTERBOTTEN****KAUPUNGIT - STÄDER**

ALAJÄRVI
ALAVUS - ALAVO
KAUHAVA
KURIKKA
LAPUA - LAPPO
SEINÄJOKI
AHTARI

**MUUT KUNNAT -
ÖVRIGA KOMMUNER**

ALAHÄRMÄ
EVIJÄRVI
ILMAJOKI
ISOJOKI - STORÅ
JALASJÄRVI
KARIJOKI - BÖTOM
KAUHAJOKI
KORTESJÄRVI
KUORTANE
LAPPAJÄRVI
LEHTIMÄKI
NURMO
PERÄSEINÄJOKI
SOINI
TEUVA - ÖSTERMARK
TÖYSÄ
VIMPELI - VINDALA
YLIHÄRMÄ
YLISTARO

**2 VAASAN RANNIKKOSEUTU
VASA KUSTOMRÅDE****KAUPUNGIT - STÄDER**

KASKINEN - KASKÖ
KRISTINANKAUPUNKI - KRISTINESTAD
PIETARSAARI - JAKOBSTAD
UUSIKAARLEPYÄ - NYKARLEBY
VAASA - VASA



**MUUT KUNNAT -
ÖVRIGA KOMMUNER**

ISOKYRÖ - STORKYRÖ
JURVA
KORSNÄS
KRUUNUPYY - KRONOBY
LAIHIA
LUOTO - LARSMO
MAALAHTI - MALAX
MAKSAMAA - MAXMO
MUSTAASAARI - KORSHOLM
NÄRPIÖ - NÄRPES
ORAVAINEN - ORAVAIS
PEDERSÖREN KUNTA - PEDERSÖRE
VÄHÄKYRÖ - LILLKYRÖ
VÖYRI - VÖRÄ

**3 KESKI-POHJANMAA
MELLERSTA ÖSTERBOTTEN****KAUPUNGIT - STÄDER**

KANNUS
KOKKOLA - KARLEBY

**MUUT KUNNAT -
ÖVRIGA KOMMUNER**

HALSUA
HIMANKA
KAUSTINEN - KAUSTBY
KÄLVIA
LESTIJÄRVI
LOHTAJA
PERHO
TOHOLAMPI
ULLAVA
VETELI - VETIL

**POHJOIS-POHJANMAAN SKA
NORRA ÖSTERBOTTENS RPL****KAUPUNGIT - STÄDER**

HAAPAJÄRVI
OULAINEN
OULU - ULEÅBORG
RAAHE - BRAHESTAD
YLIVIESKA

**MUUT KUNNAT -
ÖVRIGA KOMMUNER**

ALAVIESKA
HAAPAVESI
HAILUOTO - KARLÖ
HAUKIPUDAS
II
KALAJOKI
KEMPELE
KESTILÄ
KIIMINKI
KUIVANIEMI
KUUSAMO
KÄRSÄMÄKI
LIMINKA
LUMIJOKI
MERIJÄRVI
MUHOS
NIVALA
OULUNSALO
PATTIJOKI
PIIPPOLA
PUDASJÄRVI
PULKKILA
PYHÄJOKI
PYHÄJÄRVI
PYHÄNTÄ
RANTSILA
REISJÄRVI
RUUKKI
SIEVI
SIIKAJOKI
TAIVALKOSKI
TEMMES
TYRNÄVÄ
UTAJÄRVI
VIHANTI
YLI - II
YLIKIIMINKI

**KAINUUN SKA
KAJANALANDS RPL****KAUPUNGIT - STÄDER**

KAJAANI - KAJANA
KUHMO

**MUUT KUNNAT -
ÖVRIGA KOMMUNER**

HYRYNSALMI
PALTAMO
PUOLANKA
RISTIJÄRVI
SOTKAMO
SUOMUSSALMI
VAALA
VUOLIJOKI

**LAPIN SKA
LAPPLANDS RPL****KAUPUNGIT - STÄDER**

KEMI
KEMIJÄRVI
ROVANIEMI
TORNIO - TORNEÅ

**MUUT KUNNAT -
ÖVRIGA KOMMUNER**

ENONTEKIÖ - ENONTEKIS
INARI - ENARE
KEMINMAA
KITTLÄ
KOLARI
MUONIO
PELKOSENNIEMI
PELLO
POSIO
RANUA
ROVANIEMEN MLK -
ROVANIEMI LK
SALLA
SAVUKOSKI
SIMO
SODANKYLÄ
TERVOLA
UTSJOKI
YLITORNIO - ÖVERTORNEÅ



J U L K A I S E M A T T O M A T T A U L U T 1 9 9 0

PERUSTAULUT

nro

- 01 Väestö syntymävuoden, iän (1-vuotis)
ja sukupuolen mukaan kunnittain
- 01R Väestö syntymävuoden, iän (1-vuotis)
ja sukupuolen mukaan kunnittain
Ruotsinkieliset
- 05 Väestö syntymävuoden, iän (1,5v), siviili-
säädyn ja sukupuolen mukaan lääneittäin
- 06R Ruotsinkielinen väestö siviilisäädyn
ja sukupuolen mukaan kunnittain
- 07 15 vuotta täyttäneet iän, siviilisäädyn
ja sukupuolen mukaan kunnittain
- 12 Laitosväestö iän ja sukupuolen mukaan
lääneittäin

KESKIVÄKILUVUT

- 17 Keskiväkiluku iän (1-vuotis) ja sukupuolen
mukaan lääneittäin (kaupungit, muut kunnat)
- 19 Keskiväkiluku desimaalilukuina iän ja suku-
puolen mukaan kunnittain

SIVIILISÄÄTY

- 21 Naimisissa olevat avioliiton keston (5v) ja
iän (5v) mukaan
- 23 Naimisissa olevat iän (5v), avioliiton
järjestysluvun ja entisen siviili-
säädyn mukaan

KIELI

- 31 Väestö kielen, iän ja sukupuolen mukaan
(koko maa)
- 32 Väestö kielen mukaan lääneittäin
(2-numerotaso, min n=30)
- 33 Saamenkielinen väestö iän ja sukupuolen
mukaan

SYNTYPERÄ

- 40 Väestö syntymämaan, sukupuolen ja iän mukaan (koko maa)
- 42 Väestö syntymäläänin, iän ja sukupuolen mukaan kunnittain
- 43 Väestö syntymämaan, iän, siviilisäädyn ja sukupuolen mukaan (koko maa)
- 44 Väestö syntymämaan (kaikki maat) ja Suomen kansalaisuuden, iän ja sukupuolen mukaan
- 50 Suomessa syntynyt väestö kansalaisuuden, sukupuolen ja iän mukaan
- 51 Ulkomailla syntynyt väestö kielen, iän ja sukupuolen mukaan
- 52 Ulkomailla syntynyt väestö syntymämaan ja iän mukaan lääneittäin
- 53 Ulkomailla syntyneet iän, siviilisäädyn ja sukupuolen mukaan

KANSALAISSUUS

- 61 Väestö kansalaisuuden, iän, siviilisäädyn ja sukupuolen mukaan (koko maa)
- 62 Väestö kansalaisuuden, siviilisäädyn ja sukupuolen mukaan (kaikki maat)
- 63 Väestö kansalaisuuden ja kielen mukaan
- 70 Ulkomaiden kansalaiset iän, siviilisäädyn ja sukupuolen mukaan
- 71 Ulkomaiden kansalaiset sukupuolen ja kansalaisuuden mukaan lääneittäin + HKI, ESP, VAN, TURKU, TRE, OULU
- 72 Ulkomaiden kansalaiset kielen, iän ja sukupuolen mukaan

USKONTO

- 80 Väestö uskontokunnan, iän ja sukupuolen mukaan lääneittäin
- 80R Ruotsinkielinen väestö uskontokunnan, iän ja sukupuolen mukaan lääneittäin
- 81 Väestö uskontokunnittain, hiippakunnittain ja seurakunnittain

Liite 3.**Väestö-sarjan julkaisut vuonna 1991**


Väkiluku kunnittain, suuruusjärjestys 31.12.1990	40 mk
Väkilukuarvio kunnittain 31.12. 1991	40 mk
Väestönmuutokset neljännesvuosittain I, II, III, IV	a' 50 mk tai 190 mk
Väestönmuutokset 1989 koko maa ja läänit	115 mk
Väestönmuutokset kunnittain 1989	115 mk
Maassamuutto muuton suunnan mukaan kunnittain 1989	115 mk
Väestölliset tunnusluvut 1989	50 mk
Kuolleisuustaulut 1989	40 mk
Avoliitossa elävät 1989	40 mk





Väestörakenne 1990

Befolkningens sammansättning
Structure of Population



Väestö iän, sukupuolen ja siviilisäädyn mukaan 1990
Befolkning efter ålder, kön och civilstånd 1990
Population by age, sex and marital status 1990

Väestörakenne

Tämä julkaisu sisältää Suomen väestörakennetiedot vuodelta 1990. Väestönmuutokset 1990 ilmestyy erillisenä julkaisuna.

Väestön sukupuoli-, ikä (5-vuotis)- ja siviilisäätytiedot sekä alle 19-vuotiaiden ikäjakauma (1-vuotis) on taukoitu kunnittain.

Befolkningens sammansättning

Denna publikation innehåller uppgifter om befolkningens sammansättning år 1990. Publikationen Befolkningsrörelsen 1990 utgår senare.

Uppgifter om befolkningens kön, ålder (5-år) och civilstånd samt under 19 åringar efter ålder (1-år) och kön presenteras kommunvis.

Julkaisujen myynti:

Tilastokeskus
PL 504
00101 Helsinki
(90) 17 341

Försäljning:

Statistikcentralen
PB 504
00101 Helsingfors
(90) 17 341

Hinta – Pris

115 mk

ISSN 0784-8447
= Väestö
ISSN 0788-5237