



Väestörakenne

Befolkningens sammansättning
Structure of Population
1989





Väestörakenne

Befolkningens sammansättning
Structure of Population
1989

Joulukuu 1990

Tiedustelut - Förfrågningar:

Väestötilastotoimisto (90) 1734 3510

SVT Suomen Virallinen Tilasto
Finlands Officiella Statistik
Official Statistics of Finland

Kansikuva: Mikko Nurmi

Helsinki 1990

Alkusanat

Tämä julkaisu sisältää vuoden 1989 väestörakennetta kuvaavia taulukoita. Tähän julkaisuun on yhdistetty Väestörakenne kunnittain julkaisu sekä Väestörakenne ja väestönmuutokset julkaisun väestörakennetaulut. Väestönmuutokset 1989 julkaisu ilmestyy vuoden 1991 lopulla.

Väestörakennetauluista on jätetty pois aikasarja naimisissa olevat naiset 1000 naista kohti ja naimisissa olevat avioliiton kestoajan ja iän suhteen. Taulukko väestön koulutustas- teesta on myös jäänyt pois, koska koulutustilastot vuodelta 1989 eivät ole vielä käytettävissä. Kunnat asukasmäärä- ryhmittäin ja väestöntiheys taulu on muutettu lääneittäi- seksi asukasmääräryhmä tauluksi.

Uusina tauluina on 15-54 vuotiaat naiset lapsiluvun mu- kaan ja naimisissa olevat avioliiton keston ja avioliiton jär- jestysluvun mukaan. Edelleen niihin tauluihin, joissa tä- hän asti on ollut koko väestön taulu ja ruotsinkielisten tau- lu on lisätty suomenkielisten taulu. Uutena tauluna on myös lääneittäinen väestötaulu.

Tilaston laatimista on johtanut yliaktuaari Leena Kartovaa- ra

Helsingissä, Tilastokeskuksessa joulukuussa 1990

Förord

Denna publikation innehåller tabeller över befolkningens sammansättning 1989. Tabellerna över befolkningens sam- mansättning i publikationerna Befolkningens sammansätt- ning kommunvis och Befolkningens sammansättning och befolkningsrörelsen har sammanslagits. Publikationen Be- folkningsförändringar 1989 utkommer i slutet av 1991.

Tabellerna med tidsserier över gifta kvinnor på 1000 kvin- nor och gifta efter äktenskapets varaktighet och ålder har lämnats bort. Tabellen över befolkningens utbildningsnivå har inte tagits med i publikationen, då uppgifterna för år 1989 inte ännu finns att tillgå.

Nya tabeller är kvinnor i åldern 15-54 år efter antalet barn och gifta efter äktenskapets varaktighet och ordninsnum- mer. I de tabeller som haft uppgifter om hela befolkningen och den svenskspråkiga befolkningen har en tabell över den finskspråkiga befolkningen medtagits. Ny är även ta- bellen över befolkningen efter län.

Överaktuarie Leena Kartovaara har lett arbetet med att gö- ra upp statistiken.

Olavi E. Niitamo

Mauri Nieminen



Sisällys

	Sivu
Johdanto	7
Kuviot	9
1. Väestön prosentuaalinen ikäjakauma sukupuolen mukaan vuosina 1950, 1970 ja 1989	
2. Väestö iän, sukupuolen ja siviilisäädyn mukaan 1989	
Taulut	
Koko maa ja läänit	
01. Väestö siviilisäädyn ja sukupuolen mukaan 1971 - 1989	12
02. Väestö iän mukaan sekä 1000 miestä vastaava naisten määrä 1950 - 1989	12
03. Väestö kansalaisuuden, iän ja sukupuolen mukaan 31.12.1989	13
04. Väestö syntymävuoden, iän, siviilisäädyn ja sukupuolen mukaan 31.12.1989	14
05. Väestö ikäryhmän, siviilisäädyn ja sukupuolen mukaan 31.12.1989	15
06. Suomenkielinen väestö syntymävuoden, iän, siviilisäädyn ja sukupuolen mukaan 31.12.1989	16
07. Suomenkielinen väestö ikäryhmän, siviilisäädyn ja sukupuolen mukaan 31.12.1989	17
08. Ruotsinkielinen väestö syntymävuoden, iän, siviilisäädyn ja sukupuolen mukaan 31.12.1989	18
09. Ruotsinkielinen väestö ikäryhmän, siviilisäädyn ja sukupuolen mukaan 31.12.1989	19
10. Väestö iän ja sukupuolen mukaan lääneittäin 31.12.1989	20
11. Väestön keski-ikä lääneittäin 1989	21
12. Naisia 1000 miestä kohti iän mukaan lääneittäin 31.12.1989	21
13. Kunnat asukasmääräryhmittäin lääneittäin 31.12.1989	21
14. Keskiväkiluku iän ja sukupuolen mukaan lääneittäin 1989	22
15. Keskiväkiluku iän, siviilisäädyn, sukupuolen, kuntamuodon ja kielen mukaan 1989	23

Innehåll

	Sida
Inledning	7
Diagram	9
1. Befolkningens procentuella åldersfördelning efter kön år 1950, 1970 och 1989	
2. Befolkning efter ålder, kön och sivilstånd 1989	
Tabeller	
Hela landet och länen	
01. Folkmängd efter civilstånd och kön 1971 - 1989	12
02. Folkmängd efter ålder samt antal kvinnor på 1000 män 1950 - 1989	12
03. Folkmängd efter medborgarskap, ålder och kön 31.12.1989	13
04. Folkmängd efter födelseår, ålder, civilstånd och kön 31.12.1989	14
05. Folkmängd efter åldersgrup, civilstånd och kön 31.12.1989	15
06. Finskspråkig befolkning efter födelseår, ålder, civilstånd och kön 31.12.1989	16
07. Finspråkig befolkning efter åldersgrup, civilstånd och kön 31.12.1989	17
08. Svenskspråkig befolkning efter födelseår, ålder, civilstånd och kön 31.12.1989	18
09. Svenskspråkig befolkning efter åldersgrup, civilstånd och kön 31.12.1989	19
10. Befolkning efter ålder och kön länsvis 31.12.1989	20
11. Befolkningens medelålder länsvis 1989	21
12. Kvinnor på 1000 män efter ålder länsvis 31.12.1989	21
13. Kommuner grupperade efter invånarantal länsvis 31.12.1989	21
14. Medelfolk mängd efter ålder och kön länsvis 1989	22
15. Medelfolk mängd efter ålder, civilstånd, kön, kommundyp och språk 1989	23
16. Folkmängd efter språk och kön länsvis 1989	24



16. Väestö kielen ja sukupuolen mukaan lääneittäin 1989	24
17. Väestö kielen (n>500), iän ja sukupuolen mukaan 31.12.1989	24
18. Väestö syntymäpaikan mukaan lääneittäin 31.12.1989	25
19. Väestö syntymäpaikan, iän ja sukupuolen mukaan 31.12.1989	25
20. Väestö uskonnollisen yhdyskunnan, iän ja sukupuolen mukaan 31.12.1989	26
21. Aluejärjestelyt 1.1.1989	26
22. Naimisissa olevat naiset avioliiton keston ja järjestys- luvun mukaan 31.12.1989	27
23. 15-54 vuotiaat naiset iän ja elävänä syntyneiden las- ten määrän mukaan 31.12.1989	28

Kunnat

24. Väestö iän (5-vuotis) ja sukupuolen mukaan lääneit- tään, seutukaava-alueittain ja kunnittain 31.12.1989	30
25. Alle 19-vuotiaat iän ja sukupuolen mukaan lääneit- tään, seutukaava-alueittain ja kunnittain 31.12.1989	70
26. Väestö siviilisäädyn ja sukupuolen mukaan lääneit- tään, seutukaava-alueittain ja kunnittain 31.12.1989	86

Liitteet

1. Kunnat seutukaava-alueittain 1989	94
2. Luettelo vuoden 1989 julkaisemattomista väestöraken- netauluista	99

17. Folkmängd efter språk (n>500), ålder och kön 31.12.1989	24
18. Folkmängd efter födelseårt länsvis 31.12.1989	25
19. Folkmängd efter födelseort, ålder och kön 31.12.1989	25
20. Folkmängd efter religionssamfund, ålder och kön 31.12.1989	26
21. Områdesregleringar 1.1.1989	26
22. Giftna kvinnor efter äktenskapets varaktighet och ord- ningsnummer 31.12.1989	27
23. 15-54 år gamla kvinnor efter antalet levande födda barn 31.12.1989	28

Kommuner

24. Folkmängd efter ålder (5-årsgr.) och kön i län, region planeområden och kommuner 31.12.1989	30
25. Befolkning under 19 år efter ålder och kön i län, re- gionplaneområden och kommuner 31.12.1989	70
26. Folkmängd efter civilstånd och kön i län, region planeområden och kommuner 31.12.1989	86

Bilagor

1. Kommuner efter regionplaneområden 1989	94
2. Företeckning över opublicerade tabeller över befolknin- gens sammansättning år 1989	99



Contents

	Page
Summary	8
Figures	9
1. Relative age distribution of population by sex years 1950, 1970 and 1989	
2. Population by age, sex and marital status 1989	
Tables	
Whole country and provinces	
01. Population by marital status and sex 1971 - 1989 . . .12	
02. Population by age and number of females per 1000 males 1950 - 198912	
03. Population by citizenship, age and sex 31.12.1989 .13	
04. Population by year of birth, age, marital status and sex 31.12.198914	
05. Population by agegroup, marital status and sex 31.12.198915	
06. Finnish speaking population by year of birth, age, marital status and sex 31.12.198916	
07. Finnish speaking population by agegroup, marital status and sex 31.12.198917	
08. Swedish-speaking population by year of birth, age, marital status och sex 31.12.198918	
09. Swedish-speaking population by agegroup, marital status and sex 31.12.198919	
10. Population by age, sex and province 31.12.1989 . . .20	
11. Population by mean age and province 198921	
12. Women per 1000 men by age and province 31.12.198921	
13. Municipalities grouped by number of inhabitants by province 31.12.198921	
14. Mean population by age, sex and province 1989 . . .22	
15. Mean population by age, marital status, sex, type of municipality and language 198923	
16. Population by language, sex and province 1989 . . .24	
17. Population by language (n>500), age and sex 31.12.198924	
18. Population by birth-place and province 31.12.1989 .25	
19. Population by birth-place, age and sex 31.12.1989 .25	
20. Population by religious community, age and sex 31.12.198926	
21. Administrative transfers 1.1.198926	
22. Married women by duration and order of marriage 31.12.198927	
23. 15-54 years old women by number of alive born children 31.12.198928	
Municipalities	
24. Population by age (5-year groups), sex, province, regional planning area and municipality 31.12.1989 .30	
25. Population aged 18 years and less by age, sex, province, regional planning area and municipality 31.12.198970	
26. Population by marital status, sex, province, regional-planning area and municipality 31.12.198986	
Appendices	
1. Municipalities by regional planning area 198994	
2. List of unpublished tables on the structure of population for the year 198999	



Johdanto

Väestörekisterikeskus pitää yllä rekisteriä Suomen väestöstä. Rekisteri tarkastettiin aikaisemmin kerran vuodessa henkikirjoituksen yhteydessä. Henkikirjoitus jäi pois 1.1.1990. Nyt väestön keskusrekisteriä pidetään ajan tasalla pelkästään muutosilmoituksin. Vuoden ensimmäisen päivän väestömäärä on nimeltään asukasluku. Sen saamiseksi väestörekisterikeskus odotti toukokuun loppuun asti saapuvat muutokset.

Valtion tietokonekeskus palauttaa asukaslukutiedoston vastaamaan edellisen vuoden viimeisen päivän tilannetta poistamalla 1.1. syntyneet ja palauttamalla mahdolliset vuoden alun alueliitokset entisille paikoilleen. 1.1. muuttaneiden tietoja ei palauteta vastaamaan 31.12. tilannetta. Tilastokeskus sai syyskuussa käyttöönsä näin muodostetun 31.12.1989 maassa asuvan väestön tiedoston. Siihen kuuluvat ne Suomen kansalaiset ja ulkomaalaiset, jotka asuvat vakituisesti Suomessa, sekä Suomen kansalaiset, jotka asuvat tilapäisesti ulkomailla.

Käsillä olevaan julkaisuun sisältyvien taulujen lisäksi Tilastokeskuksessa tehdään vuosittain myös sellaisia väestönrakennetta esittäviä tauluja, joita ei julkaista niiden laajuuden vuoksi kokonaan tai ei julkaista ollenkaan. Julkaisun lopussa olevassa liitteessä on luettelo niistä tauluista, joita ei julkaista.

Tilastokeskus julkaisee lisäksi mm. seuraavia väestötietoja:

Väestö-sarja

- Väestönmuutokset (koko maa ja läänit, vuositilasto)
- Väestönmuutokset kunnittain (vuositilasto)
- Väestönmuutokset kunnittain (ennakkotietoja neljännesvuosittain)
- Väestöennuste kunnittain
- Maassamuutto muuton suunnan mukaan kunnittain
- Väestöllisiä tunnuslukuja
- Perheet
- Avoliitossa elävät
- Kuolleisuus- ja eloonjäämislukuja
- Väestölaskennan julkaisut

Terveys-sarja

- Kuolemansyyt (vuositilasto)

Kunnittaisia väestön ikä-, siviilisäätö- ja kielitietoja on saatavissa kymmenvuosittain väestölaskentoihin perustuen vuodesta 1950 lähtien ja sitä ennen ns. papiston kymmenvuotistauluista. Näissä viimeksi mainituissa tiedot eivät ole kunnittain vaan seurakunnittain. Vuosittain kunnittaisia väestön ikätietoja on saatavissa vuodesta 1961 alkaen sekä siviilisäätö- ja kielitietoja vuodesta 1971 lähtien. Län mukaisia tietoja on julkaistu väestölaskentavuosilta ja vuosittain vuodesta 1971 lähtien.

Inledning

Befolkningsregistercentralen upprätthåller ett register över befolkningen i Finland. Mantalsskrivningen upphörde 1.1.1990. Nu uppdateras det centrala befolkningsregistret enbart på basen av anmälningar angående ändringshändelser. Folkmängden den 1 januari kallas invånarantal. Befolkningsregistercentralen mottog t.o.m. slutet av maj uppgifter om ändringshändelser.

Statens datorcentral återställer filen över invånarantalet i det skick att den motsvarar situationen på årets sista dag genom att stryka födda 1.1. och genom att återställa eventuella kommuninkorporeringar i början av året. Uppgifter om personer som flyttat 1.1. återställs inte att motsvara situationen 31.12. Statistikcentralen fick i september på ovannämnda sätt uträknade uppgifter om den i landet bosatta befolkningen 31.12.1989. Den i landet bosatta befolkningen omfattar de finska medborgare och utlänningar som är stadigvarande bosatta i Finland och de finska medborgare som är tillfälligt bosatta utomlands.

Utom tabellerna i denna publikation över befolkningsrörelsen uppgör Statistikcentralen årligen andra tabeller över befolkningens struktur och förändringar, ehuru de på grund av sin omfattning inte publiceras i sin helhet eller inte publiceras överhuvudtaget. I bilagan i slutet av publikationen finns en företeckning över de tabeller, som inte publiceras.

Statistikcentralen publicerar bl.a följande befolkningsstatistiker:

Befolkning-serie

- Befolkningsförelsen (hela landet, länen, årsstatistik)
- Befolkningsförändringar kommunvis (årsstatistik)
- Befolkningsförändringar kommunvis (förhandsuppgifter kvartalvis)
- Befolkningsprognos kommunvis
- Inrikes omflyttning efter flyttningens riktning kommunvis
- Demografiska indikatorer
- Familjer
- Sambor
- Dödlighets- och livslängdstal
- Folkräkningspublikationer

Hälsa-serie

- Dödsorsaker (årsstatistik)

Uppgifter om befolkningens ålder, civilstånd och språk kommunvis erhålls från och med år 1950 för vart tionde år, uppgjorda på basen av folkräkningarna. Före det finns uppgifter att få ur prästerskapets decennietabeller. I dessa är uppgifterna uppställda efter församling och inte kommunvis. Från och med år 1961 står årliga uppgifter om befolkningens ålder att få kommunvis samt uppgifter om civilstånd och språk från och med år 1971. Uppgifter efter ålder har publicerats för folkräkningsåren och årligen från och med år 1971.



Väestötilastoa julkaistaan myös Suomen tilastollisessa vuosikirjassa sekä erityisselvityksinä sarjassa Tutkimuksia. Painosta viimeksi ilmestyneet julkaisut luetellaan kuukausittain ilmestyvässä luettelossa Tilastokirjaston uutuuudet. Kahden viimeisen vuoden tuotteet sisältävä luettelo on nimeltään Tilastokeskuksen julkaisut. Vuoden 1979 Tilastollisessa vuosikirjassa on luettelo kaikista siihen asti ilmestyneistä SVT:n julkaisuista. Edellistä yksityiskohtaisempi luettelo on teoksessa Tilastojulkaisut 1856-1979.

Befolkningsstatistik publiceras även i Statistisk årsbok för Finland. En företeckning över de senast utkomna publikationerna ingår i Statistikbibliotekets nyförvärv. Katalogen Statistikcentralens publikationer innehåller namnen på de publikationer som utkommit under de två senaste åren. I Statistisk årsbok för Finland år 1979 finns en företeckning över alla FOS publikationer som utkommit. En noggrannare företeckning finns i publikationen Statistiska publikationer 1856-1979.

Summary

This publication contains statistics on the structure of the population of Finland in 1989. Tables on vital statistics will be published in another volume later.

The Central Statistical Office receives data on the population yearly from the Population Register Centre, which keeps the central register of population.

In this publication the resident population is used. The data refer to December 31. Statistics on age, marital status and language by municipality are available for every 10th year and since 1950 they are based on the decennial censuses and before that on the decennial parish registers.

In the last mentioned registers the data are not given by municipality but by parish. Annual statistics on the age of the population by municipality are available since 1961 and statistics on marital status and language since 1971. Statistics on age have been published for census years and annually since 1971.

Statistics on the structure of the population by municipality are published in addition to this publication in the Statistical Yearbook of Finland and in the Census publications (OSF VI C)



1. VÄESTÖN PROSENTUAALINEN IKÄJAKAUMA SUKUPUOLEN MUKAAN VUOSINA 1950, 1970 JA 1989
 BEFOLKNINGENS PROCENTUELLA ÅLDERSFÖRDELNING EFTER KÖN ÅR 1950, 1970 OCH 1989
 RELATIVE AGE DISTRIBUTION OF POPULATION BY SEX YEARS 1950, 1970 AND 1989

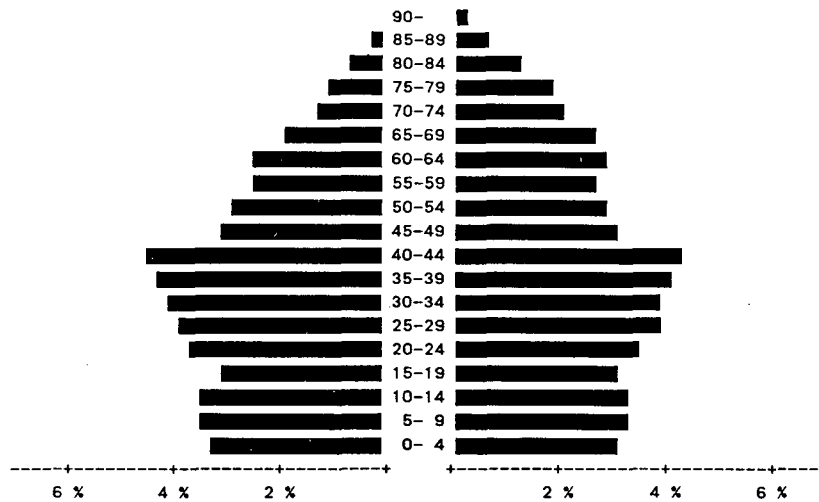
Miehet-Män-Males

Ikä
Ålder

Naiset-Kvinnor-Women

1989

2590
9378
25999
47051
59336
89510
115967
123603
138055
150596
223804
209916
197918
193158
180017
153928
166516
167346
158072

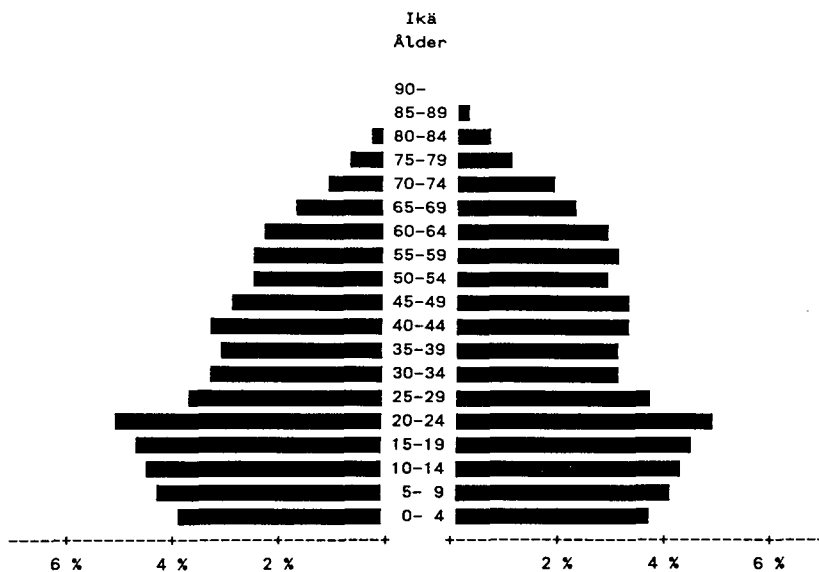


2412670

2561623

1970

810
3640
11254
25142
46022
72058
100563
109496
106252
130270
146465
138817
145511
169075
228348
215689
202971
194431
173171

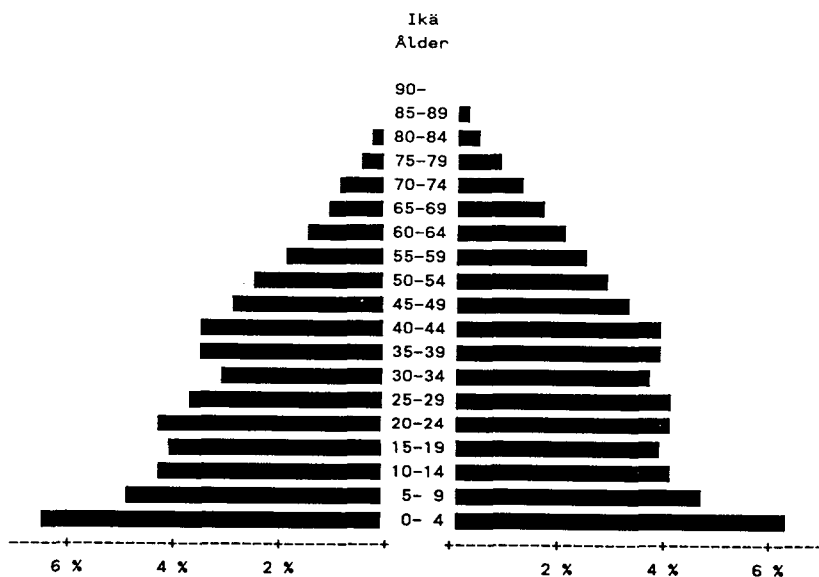


2219985

2378351

1950

483
2278
7043
17193
29484
43237
58880
73799
94013
115504
137096
135376
124071
147661
165531
157986
167012
192827
256687



1926161

2103642


2. VÄESTÖ IÄN, SUKUPUOLEN JA SIVIILISÄÄDYN MUKAAN 1989
BEFOLKNING EFTER ÅLDER, KÖN OCH SIVILSTÄND 1989
POPULATION BY AGE, SEX AND MARITAL STATUS 1989

- Naimattomat - Ogifta - Single
- ▨ Naimisissa - Gifta - Married
- ▤ Eronneet - Frånskilda - Divorced
- Lesket - Änkl. och änkor - Widowed

Miehet - Män - Males

Ika
Ålder
Age

Naiset - Kvinnor - Females



Koko maa ja läänit

Hela landet och länen

Whole country and provinces

01. VÄESTÖ SIVIILISÄÄDYN JA SUKUPUOLEN MUKAAN 1971 - 1989
 FOLKMÄNGD EFTER CIVILSTÄND OCH KÖN 1971 - 1989
 POPULATION BY MARITAL STATUS AND SEX 1971 - 1989

VUOSI ÄR YEAR	YHTEENSÄ SUMMA TOTAL			NAIMATTOMAT OGIFTA SINGLE				NAIMISISSA OLEVAT GIFTA MARRIED		LESKET ÄNKLINGAR OCH ÄNKOR WIDOWED		ERONNEET FRÄNSKILDA DIVORCED	
				IKÄ - ÅLDER - AGE									
	-14		15-		M	N	M	N	M	N	M	N	
	MS	M	N	M									N
1971	4 625 912	2 234 037	2 391 875	558 952	537 057	573 162	523 815	1 021 484	1 027 940	45 864	240 030	34 575	63 033
1972	4 653 401	2 249 051	2 404 350	548 783	526 995	582 658	527 855	1 031 817	1 038 036	46 409	243 446	39 384	68 018
1973	4 678 761	2 262 142	2 416 619	540 158	518 091	589 883	530 621	1 040 863	1 047 338	46 558	247 024	44 680	73 545
1974	4 702 387	2 273 815	2 428 572	532 665	510 960	596 972	533 804	1 046 635	1 053 230	46 952	250 834	50 591	79 744
1975	4 720 492	2 282 115	2 438 377	526 241	504 303	604 040	538 349	1 048 974	1 055 886	47 295	254 343	55 565	85 496
1976	4 730 836	2 286 392	2 444 444	519 644	497 412	609 138	541 019	1 049 490	1 056 493	47 692	258 377	60 428	91 143
1977	4 746 967	2 295 668	2 451 299	513 667	491 564	614 751	541 701	1 051 569	1 054 747	48 372	264 078	67 309	99 209
1978	4 758 088	2 300 790	2 457 298	505 890	483 896	622 872	546 515	1 050 906	1 053 908	48 685	267 837	72 437	105 142
1979	4 771 292	2 306 784	2 464 508	498 666	477 343	630 942	551 917	1 050 807	1 053 494	49 098	271 262	77 271	110 492
1980	4 787 778	2 314 843	2 472 935	493 317	471 892	638 826	556 866	1 052 393	1 055 014	49 062	273 783	81 245	115 380
1981	4 812 150	2 327 473	2 484 677	489 174	467 618	648 186	563 074	1 055 428	1 057 893	49 292	276 032	85 393	120 060
1982	4 841 715	2 342 869	2 498 846	486 950	465 090	657 312	568 896	1 058 991	1 061 329	49 821	278 412	89 795	125 119
1983	4 869 858	2 357 172	2 512 686	486 152	464 186	665 899	574 885	1 061 214	1 063 442	50 052	280 286	93 855	129 887
1984	4 893 748	2 369 228	2 524 520	486 586	464 919	672 093	578 476	1 062 428	1 064 580	50 221	281 935	97 900	134 610
1985	4 910 664	2 377 780	2 532 884	486 551	464 981	678 619	583 023	1 059 946	1 061 950	50 147	283 176	102 517	139 754
1986	4 925 644	2 385 866	2 539 778	486 768	464 844	684 201	586 856	1 057 955	1 059 897	50 348	283 705	106 594	144 476
1987	4 938 602	2 392 868	2 545 734	487 218	465 725	688 103	588 577	1 055 821	1 057 730	50 823	283 992	110 903	149 710
1988	4 954 359	2 401 368	2 552 991	490 612	469 369	690 985	589 016	1 050 593	1 052 624	51 044	284 050	118 134	157 932
1989	4 974 383	2 412 760	2 561 623	491 934	470 335	699 024	594 959	1 043 690	1 045 693	51 392	283 405	126 720	167 231

02. VÄESTÖ IÅN MUKAAN SEKÄ 1000 MIESTÄ VASTAAVA NAIEN MÄÄRÄ 1950 - 1989
 FOLKMÄNGD EFTER ÅLDER SAMT ANTAL KVINNOR PÅ 1000 MÄN 1950 - 1989
 POPULATION BY AGE AND NUMBER OF FEMALES PER 1000 MALES 1950 - 1989

IKÄ ÅLDER AGE	LUKU - ANTAL - NUMBER					PROSENTTIA PROCENT PER CENT					NAISIA 1000 MIESTÄ KOHTI KVINNOR PÅ 1000 MÄN FEMALES PER 1000 MALES					
	1950	1960	1970	1980	1989	1950	1960	1970	1980	1989	1989 R *)	1950	1960	1970	1980	1989
YHTEENSÄ SUMMA TOTAL	4 029 803	4 446 222	4 598 336	4 787 778	4 974 383	100,0	100,0	100,0	100,0	100,0	100,0	1092	1075	1071	1068	1062
- 4	502 669	408 588	339 444	319 531	309 419	12,5	9,2	7,4	6,7	6,2	5,7	958	959	960	956	957
5- 9	377 054	439 421	381 160	300 578	327 075	9,3	9,9	8,3	6,3	6,6	5,7	955	962	960	953	954
10-14	329 082	492 178	397 946	345 100	325 775	8,2	11,0	8,6	7,2	6,5	5,8	970	961	961	960	956
15-19	311 614	372 438	421 170	380 152	301 284	7,7	8,4	9,1	7,9	6,1	5,8	972	966	953	959	957
20-24	327 244	312 651	445 099	381 371	353 391	8,1	7,0	9,7	8,0	7,1	6,3	977	966	949	952	963
25-29	308 392	289 347	331 031	403 524	377 940	7,7	6,5	7,2	8,4	7,6	6,1	1089	956	958	949	957
30-34	267 808	308 535	287 969	443 722	386 877	6,7	6,9	6,2	9,3	7,8	6,3	1159	986	979	940	955
35-39	287 797	294 434	274 525	331 554	410 165	7,1	6,6	6,0	6,9	8,2	6,8	1126	1102	978	953	954
40-44	289 641	256 081	294 269	285 468	436 378	7,2	5,8	6,4	6,0	8,8	8,4	1113	1182	1009	983	950
45-49	246 375	273 220	278 969	267 664	297 913	6,1	6,2	6,1	5,6	6,0	6,3	1133	1159	1141	998	978
50-54	208 013	270 526	238 497	280 688	278 177	5,2	6,1	5,2	5,9	5,6	5,5	1213	1166	1245	1056	1015
55-59	166 754	222 817	247 313	258 819	255 274	4,1	5,0	5,4	5,4	5,1	5,3	1259	1220	1259	1230	1065
60-64	140 720	178 185	233 456	212 225	252 983	3,5	4,0	5,1	4,4	5,1	5,8	1390	1360	1321	1402	1182
65-69	109 178	131 423	177 463	205 910	220 838	2,7	3,0	3,9	4,3	4,4	5,9	1525	1478	1463	1506	1467
70-74	78 457	95 949	124 708	173 942	161 743	2,0	2,2	2,7	3,6	3,3	4,9	1661	1697	1710	1698	1726
75-79	48 693	59 214	73 386	111 050	140 896	1,2	1,3	1,6	2,3	2,8	4,5	1832	1889	1919	2013	1995
80-84	20 852	28 786	36 149	58 743	88 552	0,5	0,6	0,8	1,2	1,8	3,1	1961	2060	2212	2439	2406
85-	9 460	12 429	15 782	27 737	49 073	0,2	0,3	0,3	0,6	1,0	2,0	2426	2334	2547	2805	3172
-14	1 208 805	1 340 187	1 118 550	965 209	962 269	30,0	30,1	24,3	20,2	19,3	17,2	961	961	960	957	956
15-64	2 554 358	2 778 234	3 052 298	3 245 187	3 350 382	63,4	62,5	66,4	67,8	67,4	62,5	1111	1079	1048	1011	986
65-	266 640	327 801	427 488	577 382	661 732	6,6	7,4	9,3	12,0	13,3	20,4	1674	1681	1690	1780	1830

*) Ruotsinkieliset
 Svenskspråkiga
 Swedish-speaking population

03. VÄESTÖ KANSALAI SUUDEN, IÄN JA SUKUPUOLEN MUKAAN 31.12.1989
 FOLKMÄNGD EFTER MEDBORGARSKAP, ÅLDER OCH KÖN 31.12.1989
 POPULATION BY CITIZENSHIP, AGE AND SEX 31.12.1989

MAA, JONKA KANSALAINEN MEDBORGARSKAPSLAND COUNTRY OF CITIZENSHIP	MOLEMMAT SUKUPUOLET - BÅDA KÖNEN - BOTH SEXES						MIEHET - MÄN - MALES					
	YHT. SUMMA TOTAL	IKÄ - ÅLDER - AGE					YHT. SUMMA TOTAL	IKÄ - ÅLDER - AGE				
		-14	15-24	25-44	45-64	65-		-14	15-24	25-44	45-64	65-
SUOMI - FINLAND	4953209	958780	651758	1601349	1081474	659848	2400848	490105	332433	818929	526335	233046
MUUT MAAT - ÖVR. LÄNDER - OTH. COUNTR.	21174	3489	2917	10011	2873	1884	11912	1829	1512	5867	1886	818
EUROOPPA - EUROPA - EUROPE	12342	2165	1616	5329	2006	1226	7424	1156	845	3461	1386	576
RUOTSI - SVERIGE - SWEDEN	5660	1064	677	1852	1040	1027	3068	541	326	1112	640	449
NORJA - NORGE - NORWAY	465	104	74	199	68	20	250	53	32	100	49	16
TANSKA - DANMARK - DENMARK	463	85	67	194	77	40	280	40	30	121	58	31
ISLANTI - ISLAND - ICELAND	69	18	14	33	4	-	40	12	6	18	4	-
ALANKOM. - NEDERL. - NETHERLANDS	308	46	37	156	50	19	218	24	25	121	38	10
BELGIA - BELGIEN - BELGIUM	56	7	11	30	6	2	28	3	3	17	4	1
BULGARIA - BULGARIEN	102	8	14	71	9	-	56	2	5	42	7	-
ESPANJA - SPANIEN - SPAIN	263	43	36	147	34	3	187	26	17	113	29	2
IRLANTI - IRLAND - IRELAND	93	18	16	54	4	1	64	10	9	41	3	1
ISO-BRIT. - STORB. - UNITED KINGDOM	1215	200	176	657	157	25	877	117	119	498	130	13
ITALIA - ITALIEN - ITALY	370	57	46	198	55	14	281	27	30	166	47	11
ITÄVALTA - ÖSTERRIKE - AUSTRIA	143	20	19	78	21	5	93	12	14	47	17	3
JUGOSLAVIA - JUGOSLAVIEN - YUGOSLAVIA	68	7	11	42	8	-	56	5	8	36	7	-
KREIKKA - GREKLAND - GREECE	184	18	28	119	17	2	161	12	23	110	16	-
PORTUGALI - PORTUGAL	48	4	11	27	6	-	31	3	7	16	5	-
PUOLA - POLEN - POLAND	410	59	38	260	48	5	175	28	13	108	25	1
RANSKA - FRANKRIKE - FRANCE	316	56	44	181	30	5	199	29	34	115	18	3
ROMANIA - RUMANIEN	35	3	2	25	5	-	27	-	1	23	3	-
SAKSAN DEM. - TYSKA DEM. - GERMANY, DEM	67	11	8	38	10	-	23	6	1	12	4	-
SAKSAN LTV. - FÖRB.R. TYSKL. - GERM.F.	1427	219	216	673	282	37	970	138	104	474	232	22
SVEITSI - SCHWEIZ - SWITZERLAND	274	44	37	125	51	17	185	26	24	85	40	10
TSEKKOSLOVAKIA - TJECKOSL. - CZECHOSL.	61	20	7	28	5	1	24	9	2	10	2	1
UNKARI - UNGERN - HUNGARY	235	53	24	137	19	2	124	32	11	72	8	1
MUU EUROOPPA - ÖVR.EUROPA - OTHER EUROPE	10	1	3	5	-	1	7	1	1	4	-	1
AASIA - ASIEN - ASIA	1882	231	318	1216	102	15	1116	116	173	753	67	7
FILIPPIINIT - FILIPPIN. - PHILIPPINES	152	9	32	103	8	-	28	4	4	18	2	-
INTIA - INDIEN - INDIA	213	34	39	128	9	3	151	21	24	95	8	3
IRAK - IRAQ	39	2	7	26	4	-	30	-	4	22	4	-
IRAN	152	28	10	100	12	2	105	16	5	74	10	-
ISRAEL	110	10	21	74	5	-	83	7	12	62	2	-
JAPANI - JAPAN	228	33	14	158	22	1	142	19	9	96	17	1
KOREAN TASAVALTA - KOREA REP.	42	11	3	27	1	-	19	5	2	12	-	-
LIBANON - LEBANON	38	-	4	32	2	-	30	-	3	25	2	-
PAKISTAN	47	6	15	22	4	-	37	3	11	19	4	-
SRI LANKA	68	10	11	45	2	-	36	2	6	28	-	-
THAIMAA - THAILAND	165	31	37	94	3	-	19	12	3	4	-	-
TURKKI - TURKIET - TURKEY	172	8	41	112	9	2	144	5	32	100	6	1
VIETNAM	101	26	13	44	12	6	44	10	6	21	6	1
MUU AASIA - ÖVRIGA ASIEN - OTHER ASIA	355	23	71	251	9	1	248	12	52	177	6	1
AFRIKKA - AFRIKA - AFRICA	942	93	146	663	37	3	765	47	108	574	33	3
ALGERIA - ALGERIET	125	7	12	102	3	1	117	5	10	98	3	1
EGYPTI - EGYPTEN - EGYPT	81	5	6	61	7	2	71	3	6	54	6	2
ETIOPIA - ETIOPIEN - ETHIOPIA	70	20	12	36	2	-	38	9	6	21	2	-
KENIA - KENYA	43	7	7	29	-	-	30	3	5	22	-	-
MAROKKO - MAROCKO - MOROCCO	190	5	51	133	1	-	183	2	50	130	1	-
NIGERIA	64	11	7	43	3	-	52	6	4	39	3	-
TUNISIA - TUNISIEN	89	3	15	69	2	-	85	2	12	69	2	-
MUU AFRIKKA-ÖVR. AFRIKA-OTHER AFRICA	280	35	36	190	19	-	189	17	15	141	16	-
AMERIikka - AMERIKA - AMERICA	2031	210	280	800	282	459	1041	106	158	464	161	152
ARGENTIINA - ARGENTINA	27	4	1	17	4	1	20	2	1	13	3	1
BRASILIA - BRASILIEN - BRAZIL	55	8	8	34	5	-	22	5	2	14	1	-
CHILE	88	9	18	49	11	1	44	4	10	25	4	1
KANADA - CANADA	338	43	33	129	65	68	192	20	18	89	42	23
KOLUMBIA - COLOMBIA	21	12	2	6	1	-	13	6	1	5	1	-
USA	1354	120	196	464	187	387	669	58	115	264	106	126
MUU AMERIikka-ÖVR.AMERIikka-OTH.AMERICA	148	14	22	101	9	2	81	11	11	54	4	1
OSEANIA - OCEANIEN - OCEANIA	253	46	25	103	55	24	145	19	12	70	35	9
AUSTRALIA - AUSTRALIEN	235	43	25	92	51	24	136	19	12	64	32	9
MUU OSEANIA-ÖVR.OCEANIEN-OTH.OCEANIA	18	3	-	11	4	-	9	-	-	6	3	-
NEUVOSTOLIITTO - SOVJETUNIONEN - USSR	2394	344	251	1430	312	57	681	171	59	287	152	12
ILMAN KANSALAI SUUTTA - STATSLÖSA WITHOUT CITIZENSHIP	371	77	36	136	34	88	203	38	12	77	23	53
TUNTEMATON - OKÄNT - UNKNOWN	959	323	245	334	45	12	537	176	145	181	29	6
KAIKKIAAN - SAMTLIGA - ALL	4974383	962269	654675	1611360	1084347	661732	2412760	491934	333945	824796	528221	233864

04. VÄESTÖ SYNTYMÄVUODEN, IÄN, SIVILISÄÄDYN JA SUKUPUOLEN MUKAAN 31.12.1989
 FOLKMÄNGD EFTER FÖDELSEÅR, ÅLDER, CIVILSTÄND OCH KÖN 31.12.1989
 POPULATION BY YEAR OF BIRTH, AGE, MARITAL STATUS AND SEX 31.12.1989

SYNT. VUOSI FÖD.-ÅR YEAR OF BIRTH	IKÄ ÅLDER AGE	KOKO MAA - HELA LANDET - WHOLE COUNTRY											KAUPUNGIT STÄDER URBAN COMMUNES		MUUT KUNNAT ÖVRIGA RURAL COMMUNES		
		YHTEENSÄ SUMMA TOTAL			NAIMATTOMAT OGIFTA SINGLE		NAIMISISSA GIFTA MARRIED		LESKET ÄNKL. OCH ÄNKOR WIDOWED		ERONNEET FRÄNSKILDA DIVORCED		MS	M	MS	M	
		MS	M	N	M	N	M	N	M	N	M	N					
YHTEENSÄ SUMMA TOTAL		4974383	2412760	2561623	1190958	1065294	1043690	1045693	51392	283405	126720	167231	3067013	1456835	1907370	955925	
1989	0	63043	32234	30809	32234	30809	-	-	-	-	-	-	38827	19935	24216	12299	
1988	1	63062	32208	30854	32208	30854	-	-	-	-	-	-	38344	19624	24718	12584	
1987	2	59711	30538	29173	30538	29173	-	-	-	-	-	-	35663	18287	24048	12251	
1986	3	60757	31073	29684	31073	29684	-	-	-	-	-	-	35901	18302	24856	12771	
1985	4	62846	32019	30827	32019	30827	-	-	-	-	-	-	36570	18682	26276	13337	
1984	5	65327	33299	32028	33299	32028	-	-	-	-	-	-	37953	19219	27374	14080	
1983	6	67136	34324	32812	34324	32812	-	-	-	-	-	-	38869	19786	28267	14538	
1982	7	66674	34295	32379	34295	32379	-	-	-	-	-	-	38437	19672	28237	14623	
1981	8	64190	32789	31401	32789	31401	-	-	-	-	-	-	37127	18836	27063	13953	
1980	9	63748	32639	31109	32639	31109	-	-	-	-	-	-	36900	18965	26848	13674	
1979	10	64037	32529	31508	32529	31508	-	-	-	-	-	-	37086	18732	26951	13797	
1978	11	64415	32980	31435	32980	31435	-	-	-	-	-	-	37258	19028	27157	13952	
1977	12	65667	33519	32148	33519	32148	-	-	-	-	-	-	38395	19558	27272	13961	
1976	13	66534	34038	32496	34038	32496	-	-	-	-	-	-	39038	20007	27496	14031	
1975	14	65122	33450	31672	33450	31672	-	-	-	-	-	-	38350	19704	26772	13746	
1974	15	62072	31569	30503	31569	30502	-	1	-	-	-	-	36489	18381	25583	13188	
1973	16	56537	29085	27452	29085	27448	-	4	-	-	-	-	33095	16916	23442	12169	
1972	17	58658	30215	28443	30210	28384	5	59	-	-	-	-	34571	17753	24087	12462	
1971	18	60896	30897	29999	30853	29691	44	306	-	-	-	-	2	36624	18208	24272	12689
1970	19	63121	32162	30959	31989	30043	171	904	-	2	2	10	38655	19202	24466	12960	
1969	20	64712	33104	31608	32570	29675	529	1873	-	1	5	59	40259	19882	24453	13222	
1968	21	69822	35554	34268	34354	30803	1175	3316	2	10	23	139	45123	22292	24699	13262	
1967	22	72418	36939	35479	34668	29963	2189	5278	-	8	82	230	47818	23520	24600	13419	
1966	23	73093	37082	36011	33412	27866	3532	7689	1	15	137	441	48843	24013	24250	13069	
1965	24	73346	37338	36008	31653	25242	5462	10148	2	27	221	591	49694	24575	23652	12763	
1964	25	75224	38402	36822	29956	22890	8027	12973	5	29	414	930	50929	25481	24295	12921	
1963	26	76301	38963	37338	27719	19998	10632	16100	4	50	608	1190	51457	25730	24644	13233	
1962	27	75464	38662	36802	25079	17446	12771	17796	10	51	802	1509	50729	25577	24735	13085	
1961	28	75475	38568	36907	22351	15158	15158	19908	11	72	1048	1769	50139	25349	25336	13219	
1960	29	75476	38563	36913	20053	13229	17135	21634	27	106	1348	1944	49221	24868	26255	13695	
1959	30	75669	38667	37002	18326	11792	18753	22888	16	117	1572	2205	48935	24751	26734	13916	
1958	31	73652	37637	36015	15921	10367	19907	23094	25	129	1784	2425	47141	23847	26511	13790	
1957	32	77519	39715	37804	15322	9671	22244	25141	27	164	2122	2828	49153	24834	28366	14881	
1956	33	80188	41037	39151	14515	9203	23979	26480	47	210	2496	3258	50753	25530	29435	15507	
1955	34	79849	40862	38987	13113	8107	24916	27160	51	257	2782	3463	50289	25301	29560	15561	
1954	35	80385	40710	39675	12081	7683	25623	27941	55	289	2951	3762	50379	24907	30006	15803	
1953	36	80120	40957	39163	11286	7010	26308	27816	49	338	3314	3999	50025	24966	30095	15991	
1952	37	83519	42889	40630	10764	6578	28278	29241	91	421	3756	4390	52033	25905	31486	16984	
1951	38	81269	41779	39490	9666	5905	28044	28554	106	460	3963	4571	50508	25327	30761	16452	
1950	39	84872	43581	41291	9405	5666	29700	29981	126	554	4350	5090	53284	26638	31588	16943	
1949	40	87982	45402	42580	9096	5477	31387	31011	122	710	4797	5382	55168	27692	32814	17710	
1948	41	90105	46137	43968	8438	5308	32462	32019	162	865	5075	5717	57117	28395	32988	17742	
1947	42	90117	46174	43943	7825	4899	32904	32260	198	978	5247	5806	57285	28572	32832	17602	
1946	43	88642	45283	43359	7008	4490	32590	31721	212	1071	5473	6077	56653	28286	31989	16997	
1945	44	79532	40808	38724	5917	3904	29621	28348	218	996	5052	5476	51304	25641	28228	15167	
1944	45	64228	32665	31563	4577	3123	23765	23034	205	935	4118	4471	41361	20554	22867	12111	
1943	46	61355	31221	30134	4135	2947	23122	21994	211	1039	3753	4154	39470	19620	21885	11601	
1942	47	49308	24876	24432	3334	2396	18311	17656	202	954	3029	3426	31733	15687	17575	9189	
1941	48	71776	36195	35581	4721	3503	26780	25662	316	1533	4378	4883	45320	22289	26456	13906	
1940	49	51246	25639	25607	3221	2343	18966	18402	248	1287	3204	3575	32292	15748	18954	9891	
1939	50	59990	29778	30212	3910	2792	22053	21682	312	1686	3503	4052	37438	18166	22552	11612	
1938	51	58264	29174	29090	3839	2644	21361	20718	382	1831	3592	3897	36019	17600	22245	11574	
1937	52	54705	27104	27601	3488	2711	20009	19235	414	1936	3193	3719	33831	16291	20874	10813	
1936	53	52408	25898	26510	3383	2583	19138	18419	424	2058	2953	3450	32273	15493	20135	10405	
1935	54	52810	26101	26709	3379	2569	19471	18429	462	2401	2789	3310	32287	15411	20523	10690	
1934	55	50612	24751	25861	3097	2492	18557	17652	463	2611	2634	3106	30709	14672	19903	10079	
1933	56	48036	23511	24525	2856	2484	17800	16454	502	2754	2353	2833	29172	13812	18864	9699	
1932	57	50712	24493	26219	2940	2553	18459	17438	636	3317	2458	2911	30773	14285	19939	10208	
1931	58	52174	25361	26813	3001	2617	19272	17487	692	3823	2396	2886	31544	14759	20630	10602	
1930	59	53740	25487	28253	3091	2775	19249	18270	747	4302	2400	2906	32287	14761	21453	10726	
1929	60	52990	24712	28278	3033	2989	18772	17718	808	4789	2099	2782	31496	14117	21494	10595	
1928	61	52204	24420	27784	3011	2863	18538	16954	913	5331	1958	2636	31017	13923	21187	10497	
1927	62	49641	22877	26764	2706	2859	17326	15883	997	5552	1848	2470	29402	12926	20239	9951	
1926	63	49438	22470	26968	2424	2881	17222	15480	1142	6215	1682	2392	29106	12565	20332	9905	
1925	64	48710	21488	27222	2266	2939	16522	14879	1104	6976	1596	2428	28774	12168	19936	9320	
1924	65	46489	20018	26471	1998	2970	15456	13953	1245	7366	1319	2182	27450	11261	19039	8757	
1923	66	46453	19305	27148	1839	3075	14859	13752	1328	8182	1279	2139	27401	10892	19052	8413	
1922	67	42842	17133	25709	1629	2914	13167	12350	1273	8475	1064	1970	25142	9536	17700	7597	
1921	68	42689	16794	25895	1473	2894	12944	11805	1403	9259	974	1937	25413	9563	17276	7231	
1920	69	42365	16260	26105	1281	2870	12520	11144	1501	10184	958	1907	24932	9248	17433	7012	
1919	70	30654	11801	18853	876	2195	9178	7665	1201	7774	546	1219	17925	6611	12729	5190	
1918	71	35107	13083	22024	933	2589	9956	8221	1526	9633	668	1581	20972	7462	14135	5621	
1917	72	33581	12213	21368	855	2472	9212	7458	1571	9950	575	1488	20154	6995	13427	5218	
1916	73	31327	11212	201													

04. JATK.
FORTS.
CONT.

SYNT. VUOSI FÖD.- ÅR YEAR OF BIRTH	IKÄ ÅLDER AGE	KOKO MAA - HELA LANDET - WHOLE COUNTRY										KAUPUNGIT STÄDER URBAN COMMUNES		MUUT KUNNAT ÖVRIGA KOMMUNER RURAL COMMUNES		
		YHTEENSÄ SUMMA TOTAL			NAIMATTOMAT OGIFTA SINGLE		NAIMISSA GIFTA MARRIED		LESKET ÄNKL. OCH ÄNKOR WIDOWED		ERONNEET FRÄNSKILDA DIVORCED		MS	M	MS	M
		MS	M	N	M	N	M	N	M	N	M	N				
1909	80	22864	7107	15757	521	2299	4376	2588	1961	10031	249	839	13623	3942	9241	3165
1908	81	19963	6017	13946	411	2034	3623	2030	1795	9110	188	772	11810	3282	8153	2735
1907	82	17782	5182	12600	379	1953	2884	1534	1762	8463	157	650	10647	2884	7135	2298
1906	83	15333	4274	11059	300	1692	2288	1203	1564	7632	122	532	9042	2321	6291	1953
1905	84	12610	3419	9191	266	1560	1733	781	1323	6417	97	433	7565	1860	5045	1559
1904	85	10887	2828	8059	198	1323	1360	656	1183	5680	87	400	6463	1526	4424	1302
1903	86	8731	2305	6426	169	1105	1059	419	1017	4598	60	304	5125	1249	3606	1056
1902	87	7201	1767	5434	107	904	699	299	915	3995	46	236	4182	911	3019	856
1901	88	6041	1409	4632	116	855	506	219	747	3359	40	199	3518	734	2523	675
1900	89	4571	1069	3502	82	634	350	127	611	2587	26	154	2633	571	1938	498
1899	90	3606	843	2763	63	529	288	74	475	2071	17	89	2060	430	1546	413
1898	91	2756	577	2179	46	428	142	45	379	1617	10	89	1570	290	1186	287
1897	92	1907	386	1521	27	269	100	26	252	1174	7	52	1077	186	830	200
1896	93	1341	281	1060	16	212	73	19	189	784	3	45	775	147	566	134
1895	94	964	207	757	15	136	36	5	151	596	5	20	544	106	420	101
1894	95	648	111	537	7	107	21	4	82	402	1	24	349	49	299	62
1893	96	381	69	312	-	62	10	2	56	241	3	7	208	36	173	33
1892	97	257	49	208	3	38	8	1	38	162	-	7	149	23	108	26
1891	98	169	31	138	4	30	2	-	24	102	1	6	97	11	72	20
1890	99	111	14	97	1	17	1	-	12	78	-	2	65	6	46	8
1889	100	58	11	47	2	12	1	-	8	35	-	-	34	6	24	5
1888	101	28	6	22	-	5	1	-	5	17	-	-	9	1	19	5
1887	102	27	3	24	-	5	2	1	1	17	-	1	13	3	14	-
1886	103	11	1	10	-	2	-	-	1	8	-	-	9	-	2	1
1885	104	3	-	3	-	-	-	-	-	3	-	-	1	-	2	1
1884	105	3	1	2	1	1	-	-	-	1	-	-	3	1	-	1
1881	108	2	-	2	-	1	-	-	-	1	-	-	-	-	2	1

05. VÄESTÖ IKÄRYHMÄN, SIVIILISÄÄDYN JA SUKUPUOLEN MUKAAN 31.12.1989
FOLKMÄNGD EFTER ÅLDERSGRUP, CIVILSTÄND OCH KÖN 31.12.1989
POPULATION BY AGEGROUP, MARITAL STATUS AND SEX 31.12.1989

IKÄRYHMÄ ÅLDERSGR. AGEGROUP	KOKO MAA - HELA LANDET - WHOLE COUNTRY										KAUPUNGIT STÄDER URBAN COMMUNES		MUUT KUNNAT ÖVRIGA KOMMUNER RURAL COMMUNES		
	YHTEENSÄ SUMMA TOTAL			NAIMATTOMAT OGIFTA SINGLE		NAIMISSA GIFTA MARRIED		LESKET ÄNKL. OCH ÄNKOR WIDOWED		ERONNEET FRÄNSKILDA DIVORCED		MS	M	MS	M
	MS	M	N	M	N	M	N	M	N	M	N				
YHTEENSÄ SUMMA TOTAL	4974383	2412760	2561623	1190958	1065294	1043690	1045693	51392	283405	126720	167231	3067013	1456835	1907370	955925
- 4	309419	158072	151347	158072	151347	-	-	-	-	-	-	185305	94830	124114	63242
5- 9	327075	167346	159729	167346	159729	-	-	-	-	-	-	189286	96478	137789	70868
10-14	325775	166516	159259	166516	159259	-	-	-	-	-	-	190127	97029	135648	69487
15-19	301284	153928	147356	153706	146068	220	1274	-	2	2	12	179434	90460	121850	63468
20-24	353391	180017	173374	166657	143549	12887	28304	5	61	468	1460	231737	114282	121654	65735
25-29	377940	193158	184782	125158	88721	63723	88411	57	308	4220	7342	252475	127005	125465	66153
30-34	386877	197918	188959	77197	49140	109799	124763	166	877	10756	14179	246271	124263	140606	73655
35-39	410165	209916	200249	53202	32842	137953	143533	427	2062	18334	21812	256229	127743	153936	82173
40-44	436378	223804	212574	38284	24078	158964	155359	12	4620	25644	28517	277527	138586	158851	85218
45-49	297913	150596	147317	19988	14312	110944	106748	1182	5748	18482	20509	190176	93898	107737	56698
50-54	278177	138055	140122	17999	13299	102032	98483	1994	9912	16030	18428	171848	82961	106329	55094
55-59	255274	123603	131671	14985	12921	93337	87301	3040	16807	12241	14642	154485	72289	100789	51314
60-64	252983	115967	137016	13440	14531	88380	80914	4964	28863	9183	12708	149795	65699	103188	50268
65-69	220838	89510	131328	8220	14723	68946	63004	6750	43466	5594	10135	130338	50500	90500	39010
70-74	161743	59336	102407	4236	12147	44718	35846	7601	47481	2781	6933	96221	33684	65522	25652
75-79	140896	47051	93845	3218	12415	32224	21720	9743	54017	1866	5693	84188	26553	56708	20498
80-84	88552	25999	62553	1877	9538	14904	8136	8405	41653	813	3226	52687	14289	35865	11710
85-89	37431	9378	28053	672	4821	3974	1720	4473	20219	259	1293	21921	4991	15510	4387
90-94	10574	2294	8280	167	1574	639	169	1446	6242	42	295	6026	1159	4548	1135
95-	1698	296	1402	18	280	46	8	227	1067	5	47	937	136	761	160
-14	962269	491934	470335	491934	470335	-	-	-	-	-	-	564718	288337	397551	203597
15-64	3350382	1686962	1663420	680616	539461	878239	915090	12747	69260	115360	139609	2109977	1037186	1240405	649776
65-	661732	233864	427868	18408	55498	165451	130603	38645	214145	11360	27622	392318	131312	269414	102552
18-	3834847	1829957	2004890	608160	508625	1043685	1045629	51392	283405	126720	167231	2398140	1115448	1436707	714509

06. SUOMENKIELINEN VÄESTÖ SYNTYMÄVUODEN, IÄN, SIVILISÄÄDYN JA SUKUPUOLEN MUKAAN 31.12.1989
 FINNSKPRÅKIG BEFOLKNING EFTER FÖDELSEÅR, ÅLDER, CIVILSTÅND OCH KÖN 31.12.1989
 FINNISH-SPEAKING POPULATION BY YEAR OF BIRTH, AGE, MARITAL STATUS AND SEX 31.12.1989

SYNT. VUOSI FÖD.- ÅR YEAR OF BIRTH	IKÄ ÅLDER AGE	KOKO MAA - HELA LANDET - WHOLE COUNTRY										KAUPUNGIT STÄDER URBAN COMMUNES		MUUT KUNNAT ÖVRIGA KOMMUNER RURAL COMMUNES		
		YHTEENSÄ SUMMA TOTAL			NAIMATTOMAT OGIFTA SINGLE		NAIMISSA GIFTA MARRIED		LESKET ÄNKL. OCH ANKOR WIDOWED		ERONNEET FRÅNSKILDA DIVORCED		MS	M	MS	M
		MS	M	N	M	N	M	N	M	N	M	N				
YHTEENSÄ SUMMA TOTAL		4656325	2257070	2399255	1122769	1002162	967437	976998	46700	261444	120164	158651	2875079	1364629	1781246	892441
1989	0	59285	30291	28994	30291	28994	-	-	-	-	-	-	36628	18823	22657	11468
1988	1	59359	30334	29025	30334	29025	-	-	-	-	-	-	36255	18537	23104	11797
1987	2	56250	28810	27440	28810	27440	-	-	-	-	-	-	33711	17308	22539	11502
1986	3	57298	29250	28048	29250	28048	-	-	-	-	-	-	33963	17266	23335	11984
1985	4	59252	30182	29070	30182	29070	-	-	-	-	-	-	34587	17654	24665	12528
1984	5	61778	31456	30322	31456	30322	-	-	-	-	-	-	35965	18194	25813	13262
1983	6	63502	32436	31066	32436	31066	-	-	-	-	-	-	36863	18766	26639	13670
1982	7	63000	32358	30642	32358	30642	-	-	-	-	-	-	36436	18649	26564	13709
1981	8	60662	30989	29673	30989	29673	-	-	-	-	-	-	35227	17887	25435	13102
1980	9	60049	30701	29348	30701	29348	-	-	-	-	-	-	34854	17900	25195	12801
1979	10	60428	30682	29746	30682	29746	-	-	-	-	-	-	35090	17711	25338	12971
1978	11	60776	31057	29719	31057	29719	-	-	-	-	-	-	35257	17972	25519	13085
1977	12	61988	31641	30347	31641	30347	-	-	-	-	-	-	36350	18519	25638	13122
1976	13	62862	32184	30678	32184	30678	-	-	-	-	-	-	36995	18976	25867	13208
1975	14	61416	31466	29950	31466	29950	-	-	-	-	-	-	36287	18604	25129	12862
1974	15	58449	29702	28747	29702	28746	-	1	-	-	-	-	34421	17328	24028	12374
1973	16	53077	27356	25721	27356	25717	-	4	-	-	-	-	31235	15982	21842	11374
1972	17	55013	28358	26655	28358	26600	5	55	-	-	-	-	32551	16722	22462	11636
1971	18	57222	29010	28212	28968	27921	42	289	-	-	-	2	34492	17153	22730	11857
1970	19	59372	30274	29098	30110	28215	162	872	-	2	2	9	36488	18148	22884	12126
1969	20	60935	31170	29765	30660	27924	505	1783	-	1	5	57	38043	18778	22892	12392
1968	21	65789	33517	32272	32391	28987	1102	3143	2	10	22	132	42624	21038	23165	12479
1967	22	68394	34898	33496	32745	28228	2073	5038	-	8	80	222	45292	22296	23102	12602
1966	23	68952	35013	33939	31565	26224	3315	7270	1	14	132	431	46221	22744	22731	12269
1965	24	69140	35196	33944	29836	23762	5151	9583	1	27	208	572	47010	23264	22130	11932
1964	25	71038	36207	34831	28251	21606	7556	12291	5	29	395	905	48163	24048	22875	12159
1963	26	72004	36755	35249	26145	18864	10019	15206	3	48	588	1131	48625	24297	23379	12458
1962	27	71401	36548	34853	23719	16527	12056	16827	10	48	763	1451	48067	24233	23334	12315
1961	28	71380	36508	34872	21193	14290	14300	18815	10	70	1005	1697	47545	24044	23835	12464
1960	29	71284	36385	34899	18942	12476	16125	20461	27	103	1291	1859	46551	23480	24733	12905
1959	30	71446	36456	34990	17348	11142	17586	21606	16	114	1506	2128	46247	23340	25199	13116
1958	31	69493	35476	34017	15007	9756	18753	21817	25	125	1691	2319	44455	22452	25038	13024
1957	32	73266	37445	35821	14540	9158	20844	23772	24	161	2037	2730	46508	23421	26758	14024
1956	33	75683	38680	37003	13731	8682	22508	24995	46	200	2395	3126	48050	24133	27633	14547
1955	34	75377	38593	36784	12414	7654	23480	25547	49	241	2650	3342	47567	23890	27810	14703
1954	35	75897	38375	37522	11474	7238	24023	26385	51	274	2827	3625	47689	23510	28208	14865
1953	36	75640	38602	37038	10698	6622	24691	26247	47	329	3166	3840	47327	23575	28303	15027
1952	37	78883	40485	38398	10194	6226	26596	27567	84	403	3611	4202	49221	24438	29662	16047
1951	38	76687	39337	37350	9153	5583	26298	26961	100	439	3786	4367	47782	23898	28905	15439
1950	39	80122	41027	39095	8973	5355	27778	28312	119	526	4157	4902	50408	25091	29714	15936
1949	40	82891	42677	40214	8618	5169	29340	29220	115	684	4604	5141	52132	26092	30759	16585
1948	41	84822	43300	41522	7951	5035	30342	30146	155	826	4852	5515	53877	26667	30945	16633
1947	42	84574	43163	41411	7376	4626	30604	30307	186	926	4997	5552	53891	26736	30683	16427
1946	43	82716	42112	40604	6590	4201	30155	29637	194	1018	5173	5748	52982	26349	29734	15763
1945	44	74198	37957	36241	5568	3661	27420	26469	200	924	4769	5187	47955	23879	26243	14078
1944	45	59779	30260	29519	4287	2933	21912	21468	190	895	3871	4223	38542	19043	21237	11217
1943	46	57244	28963	28281	3903	2794	21332	20540	198	993	3530	3954	36912	18231	20332	10732
1942	47	45628	22916	22712	3090	2239	16780	16365	189	893	2857	3215	29419	14482	16209	8434
1941	48	67370	33895	33475	4460	3313	24998	24051	294	1462	4143	4649	42599	20898	24771	12997
1940	49	47888	23872	24016	3019	2207	17585	17220	233	1221	3035	3368	30205	14673	17683	9199
1939	50	56208	27850	28358	3721	2639	20535	20295	283	1593	3311	3831	35053	16972	21155	10878
1938	51	54645	27212	27433	3643	2518	19822	19444	367	1749	3380	3722	33802	16405	20843	10807
1937	52	51293	25370	25923	3272	2539	18680	18020	385	1851	3033	3513	31730	15245	19563	10125
1936	53	49186	24300	24886	3195	2463	17908	17195	398	1951	2799	3277	30304	14532	18882	9768
1935	54	49578	24430	25148	3205	2439	18154	17277	437	2294	2634	3138	30285	14377	19293	10053
1934	55	47484	23211	24273	2936	2346	17338	16507	430	2482	2507	2938	28843	13753	18641	9458
1933	56	44872	21914	22958	2708	2316	16495	15325	468	2614	2243	2703	27305	12895	17567	9019
1932	57	47507	22902	24605	2791	2408	17187	16259	582	3162	2342	2776	28834	13335	18673	9567
1931	58	48812	23704	25108	2839	2467	17935	16245	638	3631	2292	2765	29524	13791	19288	9913
1930	59	50315	23780	26535	2937	2626	17885	17015	701	4103	2257	2791	30231	13744	20084	10036
1929	60	49453	22987	26466	2871	2831	17366	16486	754	4500	1996	2649	29414	13146	20039	9841
1928	61	48605	22625	25980	2832	2712	17086	15774	843	5007	1864	2487	28905	12907	19700	9718
1927	62	46272	21215	25057	2511	2703	16000	14765	943	5240	1761	2349	27431	11981	18841	9234
1926	63	46004	20833	25171	2266	2680	15910	14323	1069	5889	1588	2279	27073	11637	18931	9196
1925	64	45041	19698	25343	2105	2746	15086	13738	1013	6568	1494	2291	26572	11147	18469	8551
1924	65	42962	18425	24537	1871	2779	14144	12806	1164	6873	1246	2079	25384	10368	17578	8057
1923	66	42726	17640	25086	1707	2860	13531	12564	1212	7653	1190	2009	25201	9928	17525	7712
1922	67	39424	15646	23778	1485	2692	12006	11279	1168	7930	987	1877	23062	8678	16362	6968
1921	68	39127	15251	23876	1358	2695	11701	10741	1129	8631	902	1809	23276	8676	15851	6575
1920	69	38764	14704	24060	1187	2651	11260	10162	1365	9463	892	1784	22718	8325	16046	6379
1919	70	27777	10558	17219	785	1988	8177	6929	1086	7177	510	1125	16145	5871	11632	4687
1918	71	32133	11841	20292	866	2385	8971	7462	1381	8972	623	1473	19112	6692	13021	5149
1917	72	30554	10989	19565	760	2245	8289	6749	1409	9202	531	1369	18285	6279	12269	4710
1916	73	28399	10092	18307	722	2204	7449	5897	1454							

06. JATK.
FORTS.
CONT.

SYNT. VUOSI FÖD.- ÅR YEAR OF BIRTH	IKÄ ÅLDER AGE	KOKO MAA - HELA LANDET - WHOLE COUNTRY										KAUPUNGIT STÄDER URBAN COMMUNES		MUUT KUNNAT ÖVRIGA KOMMUNER RURAL COMMUNES		
		YHTEENSÄ SUMMA TOTAL			NAIMATTOMAT OGIFTA SINGLE		NAIMISSA GIFTA MARRIED		LESKET ÄNKL. OCH ÄNKOR WIDOWED		ERONNEET FRÅNSKILDA DIVORCED		MS	M	MS	M
		MS	M	N	M	N	M	N	M	N	M	N				
1909	80	20514	6308	14206	469	2039	3869	2291	1748	9102	222	774	12151	3463	8363	2845
1908	81	17883	5338	12545	376	1809	3183	1765	1608	8289	171	682	10474	2872	7409	2466
1907	82	15887	4599	11288	338	1702	2536	1346	1579	7652	146	588	9427	2520	6460	2079
1906	83	13706	3763	9943	258	1500	2016	1065	1378	6900	111	478	8033	2029	5673	1734
1905	84	11226	3031	8195	236	1351	1512	677	1192	5781	91	386	6676	1636	4550	1395
1904	85	9621	2490	7131	176	1158	1181	574	1058	5040	75	359	5642	1302	3979	1188
1903	86	7713	2045	5668	152	932	937	361	899	4106	57	269	4495	1100	3218	945
1902	87	6292	1551	4741	97	779	609	256	807	3504	38	202	3621	777	2671	774
1901	88	5324	1252	4072	103	715	439	201	673	2984	37	172	3069	636	2255	616
1900	89	3984	942	3042	73	548	300	108	548	2255	21	131	2256	494	1728	448
1899	90	3135	747	2388	56	437	258	64	416	1808	17	79	1777	384	1358	363
1898	91	2406	507	1899	42	368	123	40	334	1412	8	79	1343	247	1063	260
1897	92	1635	335	1300	24	230	90	22	215	1005	6	43	911	154	724	181
1896	93	1161	247	914	13	178	66	16	166	685	2	35	654	124	507	123
1895	94	829	181	648	13	117	31	3	132	508	5	20	460	90	369	91
1894	95	554	97	457	6	91	17	4	73	345	1	17	288	40	266	57
1893	96	326	63	263	-	48	10	2	50	208	3	5	171	33	155	30
1892	97	223	35	188	3	35	6	1	26	145	-	7	129	13	94	22
1891	98	140	29	111	4	27	2	-	22	81	1	3	79	10	61	19
1890	99	89	13	76	1	14	1	-	11	61	-	1	50	5	39	8
1889	100	50	11	39	2	10	1	-	8	29	-	-	28	6	22	5
1888	101	24	5	19	-	4	1	-	4	15	-	-	7	1	17	4
1887	102	22	3	19	-	2	2	1	1	16	-	-	10	3	12	-
1886	103	10	1	9	-	2	-	-	1	7	-	-	8	-	2	1
1885	104	3	-	3	-	-	-	-	-	3	-	-	1	-	2	-
1884	105	3	1	2	1	1	-	-	-	1	-	-	3	1	-	-
1881	108	2	-	2	1	1	-	-	-	1	-	-	-	-	2	-

07. SUOMENKIELINEN VÄESTÖ IKÄRYHMÄN, SIVIILISÄÄDYN JA SUKUPUOLEN MUKAAN 31.12.1989
FINSKSPRÄKIG BEFOLKNING EFTER ÅLDERSGRUP, CIVILSTÄND OCH KÖN 31.12.1989
FINNISH-SPEAKING POPULATION BY AGEGROUP, MARITAL STATUS AND SEX 31.12.1989

SYNT. VUOSI FÖD.- ÅR YEAR OF BIRTH	IKÄ ÅLDER AGE	KOKO MAA - HELA LANDET - WHOLE COUNTRY										KAUPUNGIT STÄDER URBAN COMMUNES		MUUT KUNNAT ÖVRIGA KOMMUNER RURAL COMMUNES		
		YHTEENSÄ SUMMA TOTAL			NAIMATTOMAT OGIFTA SINGLE		NAIMISSA GIFTA MARRIED		LESKET ÄNKL. OCH ÄNKOR WIDOWED		ERONNEET FRÅNSKILDA DIVORCED		MS	M	MS	M
		MS	M	N	M	N	M	N	M	N	M	N				
YHTEENSÄ SUMMA TOTAL																
		4656325	2257070	2399255	1122769	1002162	967437	976998	46700	261444	120164	158651	2875079	1364629	1781246	892441
- 4		291444	148867	142577	148867	142577	-	-	-	-	-	-	175144	89588	116300	59279
5- 9		308991	157940	151051	157940	151051	-	-	-	-	-	-	179345	91396	129646	66544
10-14		307470	157030	150440	157030	150440	-	-	-	-	-	-	179979	91782	127491	65248
15-19		283133	144700	138433	144489	137199	209	1221	2	2	11	169187	85333	113946	59367	
20-24		333210	169794	163416	157197	135125	12146	26817	4	60	447	1414	219190	108120	114020	61674
25-29		357107	182403	174704	118250	83763	60056	83600	55	298	4042	7043	238951	120102	118156	62301
30-34		365265	186650	178615	73040	46392	103171	117737	160	841	10279	13645	232827	117236	132438	69414
35-39		387229	197826	189403	50492	31024	129386	135472	401	1971	17547	20936	242437	120512	144792	77314
40-44		409201	209209	199992	36103	22692	147861	145779	850	4378	24395	27143	260837	129723	148364	79486
45-49		277909	139906	138003	18759	13486	102607	99644	1104	5464	17436	19409	177677	87327	100232	52579
50-54		260910	129162	131748	17036	12598	95099	92231	1870	9438	15157	17481	161174	77531	99736	51631
55-59		238990	115511	123479	14211	12163	86840	81351	2819	15992	11641	13973	144737	67518	94253	47993
60-64		235375	107358	128017	12585	13672	81448	75086	4622	27204	8703	12055	139395	60818	95980	46540
65-69		203003	81666	121337	7608	13677	62642	57552	6199	40550	5217	9558	119641	45975	83362	35691
70-74		147028	53357	93671	3834	11044	40080	32354	6862	43869	2581	6404	87165	30172	59863	23185
75-79		127298	42097	85201	2885	11161	28702	19357	8805	49434	1705	5249	75630	23556	51668	18541
80-84		79216	23039	56177	1677	8401	13116	7144	7505	37724	741	2908	46761	12520	32455	10519
85-89		32934	8280	24654	601	4132	3466	1500	3985	17889	228	1133	19083	4309	13851	3971
90-94		9166	2017	7149	148	1330	568	145	1263	5418	38	256	5145	999	4021	1018
95-		1446	258	1188	17	235	40	8	196	912	5	33	774	112	672	146
-14		907905	463837	444068	463837	444068	-	-	-	-	-	-	534468	272766	373437	191071
15-64		3148329	1582519	1565810	642162	508114	818823	858938	11885	65648	109649	133110	1986412	974220	1161917	608299
65-		600091	210714	389377	16770	49980	148614	118060	34815	195796	10515	25541	354199	117643	245892	93071
18-		3581881	1707817	1874064	573521	477031	967432	976938	46700	261444	120164	158651	2242404	1041831	1339477	665986

08. RUOTSINKIELINEN VÄESTÖ SYNTYMÄVUODEN, IÄN, SIVILISÄÄDYN JA SUKUPUOLEN MUKAAN 31.12.1989
 SVENSKSPRÅGIG BEFOLKNING EFTER FÖDELSEÅR, ÅLDER, CIVILSTÄND OCH KÖN 31.12.1989
 SWEDISH-SPEAKING POPULATION BY YEAR OF BIRTH, AGE, MARITAL STATUS AND SEX 31.12.1989

SYNT. VUOSI FÖD.- ÅR YEAR OF BIRTH	IKÄ ÅLDER AGE	KOKO MAA - HELA LANDET - WHOLE COUNTRY											KAUPUNGIT STÄDER URBAN COMMUNES		MUUT KUNNAT ÖVRIGA KOMMUNER RURAL COMMUNES	
		YHTEENSÄ SUMMA TOTAL			NAIMATTOMAT OGIFTA SINGLE		NAIMISSA GIFTA MARRIED		LESKET ÄNKL. OCH ÄNKOR WIDOWED		ERONNEET FRÄNSKILDA DIVORCED		MS	M	MS	M
		MS	M	N	M	N	M	N	M	N	M	N				
YHTEENSÄ SUMMA TOTAL		296840	143843	152997	64015	59864	69497	63703	4597	21485	5734	7945	175195	82787	121645	61056
1989	0	3492	1811	1681	1811	1681	-	-	-	-	-	-	1977	1010	1515	801
1988	1	3486	1769	1717	1769	1717	-	-	-	-	-	-	1922	1004	1564	765
1987	2	3273	1634	1639	1634	1639	-	-	-	-	-	-	1803	903	1470	731
1986	3	3241	1710	1531	1710	1531	-	-	-	-	-	-	1759	938	1482	772
1985	4	3372	1718	1654	1718	1654	-	-	-	-	-	-	1817	939	1555	779
1984	5	3299	1719	1580	1719	1580	-	-	-	-	-	-	1799	938	1500	781
1983	6	3398	1756	1642	1756	1642	-	-	-	-	-	-	1830	926	1568	830
1982	7	3433	1824	1609	1824	1609	-	-	-	-	-	-	1813	935	1620	889
1981	8	3306	1689	1617	1689	1617	-	-	-	-	-	-	1732	864	1574	825
1980	9	3459	1811	1648	1811	1648	-	-	-	-	-	-	1863	965	1596	846
1979	10	3372	1723	1649	1723	1649	-	-	-	-	-	-	1810	922	1562	801
1978	11	3404	1803	1601	1803	1601	-	-	-	-	-	-	1826	967	1578	836
1977	12	3459	1764	1695	1764	1695	-	-	-	-	-	-	1884	952	1575	812
1976	13	3438	1734	1704	1734	1704	-	-	-	-	-	-	1858	937	1580	797
1975	14	3501	1871	1630	1871	1630	-	-	-	-	-	-	1917	1018	1584	853
1974	15	3430	1767	1663	1767	1663	-	-	-	-	-	-	1915	973	1515	794
1973	16	3268	1636	1632	1636	1632	-	-	-	-	-	-	1727	867	1541	769
1972	17	3487	1779	1708	1779	1707	-	1	-	-	-	-	1904	972	1583	807
1971	18	3508	1803	1705	1803	1693	-	12	-	-	-	-	2014	998	1494	805
1970	19	3580	1803	1777	1798	1758	5	19	-	-	-	-	2044	994	1536	809
1969	20	3562	1825	1737	1816	1681	9	56	-	-	-	-	2047	1017	1515	808
1968	21	3756	1893	1863	1860	1744	33	112	-	-	-	-	2278	1136	1478	757
1967	22	3737	1892	1845	1822	1665	69	174	-	-	-	-	2286	1098	1451	794
1966	23	3791	1894	1897	1747	1580	144	308	-	1	3	8	2327	1117	1464	777
1965	24	3770	1905	1865	1706	1399	192	450	-	-	7	16	2322	1111	1448	794
1964	25	3712	1932	1780	1587	1210	333	547	-	-	12	23	2362	1207	1350	725
1963	26	3715	1896	1819	1447	1062	439	711	-	1	10	45	2345	1156	1370	740
1962	27	3495	1800	1695	1244	854	533	788	-	3	23	50	2189	1075	1306	725
1961	28	3484	1713	1771	1042	811	643	900	1	1	27	59	2093	1013	1391	700
1960	29	3576	1847	1729	1022	715	787	952	-	1	38	61	2178	1116	1398	731
1959	30	3601	1873	1728	889	600	940	1063	-	3	44	62	2171	1122	1430	751
1958	31	3504	1795	1709	815	578	917	1047	-	1	63	83	2125	1076	1379	719
1957	32	3659	1925	1734	711	484	1150	1179	3	-	61	71	2157	1123	1502	802
1956	33	3913	2037	1876	732	498	1237	1264	-	8	68	106	2218	1126	1695	911
1955	34	3903	1947	1956	648	428	1197	1412	2	12	100	104	2259	1146	1644	801
1954	35	3939	2035	1904	568	422	1365	1359	3	14	99	109	2243	1146	1696	889
1953	36	3981	2082	1899	544	368	1412	1391	2	5	124	135	2282	1168	1699	914
1952	37	4109	2111	1998	538	328	1456	1495	6	14	111	161	2377	1210	1732	901
1951	38	4064	2120	1944	474	310	1494	1437	5	17	147	180	2316	1177	1748	943
1950	39	4219	2219	2000	399	292	1655	1518	6	26	159	164	2458	1287	1761	932
1949	40	4584	2405	2179	438	291	1798	1642	6	24	163	222	2645	1352	1939	1053
1948	41	4827	2537	2290	462	265	1886	1750	6	39	183	236	2871	1487	1956	1050
1947	42	5044	2678	2366	422	263	2041	1816	10	49	205	238	2990	1569	2054	1109
1946	43	5468	2858	2610	392	280	2194	1973	16	46	256	311	3306	1691	2162	1167
1945	44	4988	2625	2363	331	235	2028	1785	14	69	252	274	3084	1584	1904	1041
1944	45	4131	2195	1936	276	184	1684	1480	13	37	222	235	2560	1340	1571	855
1943	46	3801	2052	1749	221	147	1623	1372	12	43	196	187	2315	1226	1486	826
1942	47	3433	1798	1635	231	154	1402	1228	13	59	152	194	2131	1079	1302	719
1941	48	4156	2163	1993	247	179	1676	1526	22	67	218	221	2531	1293	1625	870
1940	49	3154	1638	1516	195	132	1274	1125	15	65	154	194	1935	984	1219	654
1939	50	3550	1786	1764	182	146	1403	1318	25	88	176	212	2212	1092	1338	694
1938	51	3407	1824	1583	189	122	1424	1214	14	77	197	170	2053	1088	1354	736
1937	52	3213	1617	1596	204	165	1238	1163	29	83	146	185	1946	956	1267	661
1936	53	3030	1482	1548	179	116	1136	1164	24	104	143	164	1810	865	1220	617
1935	54	3073	1571	1502	165	127	1233	1110	23	106	150	159	1876	955	1197	616
1934	55	2978	1458	1520	154	140	1155	1099	32	125	117	156	1757	862	1221	596
1933	56	3044	1527	1517	139	161	1249	1096	34	137	105	123	1781	868	1263	659
1932	57	3098	1527	1571	143	144	1218	1145	54	153	112	129	1856	899	1242	628
1931	58	3244	1580	1664	157	146	1271	1216	54	188	98	114	1938	912	1306	668
1930	59	3316	1634	1682	148	147	1310	1226	45	195	131	114	1985	973	1331	661
1929	60	3442	1673	1769	158	150	1363	1205	52	282	100	132	2013	936	1429	737
1928	61	3505	1742	1763	172	144	1413	1155	68	318	89	146	2052	981	1453	761
1927	62	3291	1612	1679	190	154	1289	1096	53	308	80	121	1918	912	1373	700
1926	63	3352	1588	1764	150	200	1279	1138	72	315	87	111	1975	894	1377	694
1925	64	3588	1744	1844	154	186	1405	1125	90	399	95	134	2145	990	1443	754
1924	65	3452	1549	1903	125	186	1273	1127	79	488	72	102	2019	865	1433	684
1923	66	3655	1628	2027	128	214	1299	1166	115	519	86	128	2152	939	1503	689
1922	67	3346	1453	1893	143	216	1134	1054	102	533	74	90	2030	834	1316	619
1921	68	3493	1508	1985	110	195	1219	1048	112	617	67	125	2097	866	1396	642
1920	69	3532	1517	2015	91	217	1231	971	134	706	61	121	2170	899	1362	618
1919	70	2815	1217	1598	88	202	982	721	113	584	34	91	1732	718	1083	499
1918	71	2924	1219	1705	66	200	966	746	142	651	45	108	1828	754	1096	465
1917	72	2972	1196	1776	92	224	902	700	162	735	40	117	1827	698	1145	498
1916	73	2869	1099	1770	76	214	850	701	139	743	34	112	1764	634	1105	465
1915	74	2865	1132	1733	68	244	851	565	173	832	40	92	1713	629	1152	503
1914	75	2825	1107	1718	78	231	838	564	148	824	43	99	1722	633	1103	474
1913	76	2696	981	1715	60	245	701	512	182	865	38	93	1681	602	1015	379
1912	77	2803	1006	1797	58	246	741	472	185	979	22	100	1745	596	1058	410
1911	78	2601	909	1692	63	257	605	433	206	947	35	55	1663	576	938	333
1910	79	2435	868	1567	64	251	581	348	206	888	17	80	1572	529	863	339

08. JATK.
FORTS.
CONT.

SYNT. VUOSI FÖD. - ÅR YEAR OF BIRTH	IKÄ ÅLDER AGE	KOKO MAA - HELA LANDET - WHOLE COUNTRY										KAUPUNGIT STÄDER URBAN COMMUNES		MUUT KUNNAT ÖVRIGA KOMMUNER RURAL COMMUNES		
		YHTEENSÄ SUMMA TOTAL			NAIMATTOMAT OGIFTA SINGLE		NAIMISSA GIFTA MARRIED		LESKET ÄNKL. OCH ÄNKOR WIDOWED		ERONNEET FRÄNSKILDA DIVORCED		MS	M	MS	M
		MS	M	N	M	N	M	N	M	N	M	N				
1909	80	2299	788	1511	50	253	500	294	211	904	27	60	1433	474	866	314
1908	81	2037	663	1374	35	222	429	261	183	803	16	88	1306	401	731	262
1907	82	1864	569	1295	38	248	340	186	180	801	11	60	1199	356	665	213
1906	83	1587	497	1090	39	187	264	136	183	717	11	50	981	284	606	213
1905	84	1343	380	963	28	200	217	98	130	621	5	44	859	218	484	162
1904	85	1232	330	902	22	159	176	80	121	627	11	36	792	219	440	111
1903	86	991	253	738	16	167	121	55	113	485	3	31	607	144	384	109
1902	87	890	213	677	10	121	87	43	108	480	8	33	546	132	344	81
1901	88	705	153	552	12	136	64	17	74	373	3	26	441	97	264	56
1900	89	580	124	456	8	86	49	19	62	328	5	23	370	74	210	50
1899	90	464	94	370	6	91	29	10	59	259	-	10	280	46	184	48
1898	91	341	66	275	3	60	18	5	44	202	1	8	222	41	119	25
1897	92	263	49	214	3	39	10	4	36	162	-	9	158	30	105	19
1896	93	172	34	138	3	32	7	3	23	94	1	9	115	23	57	11
1895	94	132	26	106	2	19	5	2	19	85	-	-	82	16	50	10
1894	95	90	13	77	1	16	4	-	8	55	-	6	59	9	31	4
1893	96	54	6	48	-	14	-	-	6	32	-	2	36	3	18	3
1892	97	32	13	19	-	3	2	-	11	16	-	-	18	9	14	4
1891	98	29	2	27	-	3	-	-	2	21	-	3	18	1	11	1
1890	99	21	1	20	-	3	-	-	1	16	-	1	14	1	7	-
1889	100	8	0	8	-	2	-	-	-	6	-	-	6	-	2	-
1888	101	4	1	3	-	1	-	-	1	2	-	1	2	-	2	1
1887	102	5	0	5	-	3	-	-	-	1	-	-	3	-	2	-
1886	103	1	0	1	-	-	-	-	-	1	-	-	1	-	-	-

09. RUOTSINKIELINEN VÄESTÖ IKÄRYHMÄN, SIVILISÄÄDYN JA SUKUPUOLEN MUKAAN 31.12.1989
SVENSKSPRÅKIG BEFOLKNING EFTER ÅLDERSGRUP, CIVILSTÄND OCH KÖN 31.12.1989
SWEDISH-SPEAKING POPULATION BY AGEGROUP, MARITAL STATUS AND SEX 31.12.1989

IKÄRYHMÄ ÅLDERSGRUP AGEGROUP	KOKO MAA - HELA LANDET - WHOLE COUNTRY										KAUPUNGIT STÄDER URBAN COMMUNES		MUUT KUNNAT ÖVRIGA KOMMUNER RURAL COMMUNES		
	YHTEENSÄ SUMMA TOTAL			NAIMATTOMAT OGIFTA SINGLE		NAIMISSA GIFTA MARRIED		LESKET ÄNKL. OCH ÄNKOR WIDOWED		ERONNEET FRÄNSKILDA DIVORCED		MS	M	MS	M
	MS	M	N	M	N	M	N	M	N	M	N				
YHTEENSÄ SUMMA TOTAL	296840	143843	152997	64015	59864	69497	63703	4597	21485	5734	7945	175195	82787	121645	61056
- 4	16864	8642	8222	8642	8222	-	-	-	-	-	-	9278	4794	7586	3848
5- 9	16895	8799	8096	8799	8096	-	-	-	-	-	-	9037	4628	7858	4171
10-14	17174	8895	8279	8895	8279	-	-	-	-	-	-	9295	4796	7879	4099
15-19	17273	8788	8485	8783	8453	5	32	-	-	-	-	9604	4804	7669	3984
20-24	18616	9409	9207	8951	8069	447	1100	-	1	11	37	11260	5479	7356	3930
25-29	17982	9188	8794	6342	4652	2735	3898	1	6	110	238	11167	5567	6815	3621
30-34	18580	9577	9003	3795	2588	5441	5965	5	24	336	426	10930	5593	7650	3984
35-39	20312	10567	9745	2523	1720	7382	7200	22	76	640	749	11676	5988	8636	4579
40-44	24911	13103	11808	2045	1334	9947	8966	52	227	1059	1281	14896	7683	10015	5420
45-49	18675	9846	8829	1170	796	7659	6731	75	271	942	1031	11472	5922	7203	3924
50-54	16273	8280	7993	919	676	6434	5969	115	458	812	890	9897	4956	6376	3324
55-59	15680	7726	7954	741	738	6203	5782	219	798	563	636	9317	4514	6363	3212
60-64	17178	8359	8819	824	834	6749	5719	335	1622	451	644	10103	4713	7075	3646
65-69	17478	7655	9823	597	1028	6156	5366	542	2863	360	566	10468	4403	7010	3252
70-74	14445	5863	8582	390	1084	4551	3433	729	3545	193	520	8864	3433	5581	2430
75-79	13360	4871	8489	323	1230	3466	2329	927	4503	155	427	8383	2936	4977	1935
80-84	9130	2897	6233	190	1110	1750	975	887	3846	70	302	5778	1733	3352	1164
85-89	4398	1073	3325	68	669	497	214	478	2293	30	149	2756	666	1642	407
90-94	1372	269	1103	17	241	69	24	181	802	2	36	857	156	515	113
95-	244	36	208	1	45	6	-	29	150	-	13	157	23	87	13
-14	50933	26336	24597	26336	24597	-	-	-	-	-	-	27610	14218	23323	12118
15-64	185480	94843	90637	36093	29860	53002	51362	824	3483	4924	5932	110322	55219	75158	39524
65-	60427	22664	37763	1586	5407	16495	12341	3773	18002	810	2013	37263	13350	23164	9314
18-	235722	112325	123397	32497	30265	69497	63702	4597	21485	5734	7945	142039	65757	93683	46568

10. VÄESTÖ IAN JA SUKUPUOLEN MUKAAN LÄÄNEITTÄIN 31.12.1989
 BEFOLKNING EFTER ÅLDER OCH KÖN LÄNSVIS 31.12.1989
 POPULATION BY AGE, SEX AND PROVINCE 31.12.1989

IKÄ ÅLDER AGE	YHTEENSÄ SUMMA TOTAL	LÄÄNI - LÄN - PROVINCE											
		UUDEN- MAAN	TURUN- PORIN	AHVE- NANMAA	HÄMEEN	KYMEN	MIKKELIN	POHJOIS- KARJALAN	KUOPION	KESKI- SUOMEN	VAASAN	OULUN	LAPIN
		NYLANDS	ÅBO- BJÖRN.	ÅLAND	TAVAS- TEHUS	KYM- MENE	S:T MICHELS	NORRA KARELENS	KUOPIO	MELLERSTA FINLANDS	VASA	ULEÅ- BORGS	LAPP- LANDS
MOLEMMAT SUKUPUOLET - BÅDA KÖNEN - BOTH SEXES													
YHT.-SUMMA-TOTAL	4974383	1235460	716639	24231	688267	335466	208156	176566	256381	251206	444624	437414	199973
- 4	309419	78430	41516	1541	40186	18280	11759	11162	15961	15877	29034	32285	13388
5- 9	327075	76596	45079	1460	42585	19942	12891	12074	17320	16943	32010	35418	14757
10-14	325775	75438	45665	1395	42566	21010	13122	11577	17146	17061	32051	34289	14455
15-19	301284	69503	42500	1551	41142	20122	12581	10482	15573	15286	29470	29823	13251
20-24	353391	93421	49971	1766	48284	22547	13996	11587	17805	17153	31057	31382	14422
25-29	377940	108856	50905	1739	50743	22664	14314	12563	19057	18673	29774	33171	15481
30-34	386877	105284	52114	1725	52054	24584	15276	14119	20104	19380	31133	34868	16236
35-39	410165	107473	58114	1969	56793	26956	16355	14711	21054	20254	33992	35774	16720
40-44	436378	120289	63188	2090	62268	29714	16966	14378	20660	21355	35746	33912	15812
45-49	297913	82000	42614	1533	42139	20810	12170	9646	14113	14442	24191	23165	11090
50-54	278177	68209	40788	1233	39151	20113	12341	9751	14239	14096	23641	23012	11603
55-59	252574	57835	38142	1066	35959	19208	12179	9524	13808	13296	22474	21187	10596
60-64	252983	52149	39072	1141	36225	19385	12465	10097	14367	13496	23590	20801	10195
65-69	220838	45141	34905	1135	32539	16507	10736	8374	12045	11861	21913	17377	8305
70-74	161743	33768	25524	1030	23877	12303	7818	6209	8669	8440	16672	12063	5370
75-79	140896	30058	22951	895	20926	10801	6675	5508	7458	7008	14093	10108	4415
80-84	88552	19714	14865	571	13413	6789	4193	3197	4520	4295	8729	5772	2494
85-89	37431	8429	6574	285	5566	2906	1736	1268	1862	1770	3759	2253	1023
90-	12272	2867	2152	106	1851	825	583	339	620	520	1295	754	360
MIEHET - MÄN - MALES													
YHT.-SUMMA-TOTAL	2412760	586029	345952	11900	330295	163774	101699	87181	125510	123609	218057	218295	100459
- 4	158072	40133	21241	798	20472	9374	6021	5707	8164	8095	14862	16505	6700
5- 9	167346	39336	23040	761	21796	10128	6502	6212	8842	8662	16390	18147	7530
10-14	166516	38792	23074	720	21794	10730	6649	5878	8766	8786	16492	17460	7375
15-19	153928	35044	21646	820	21058	10265	6444	5320	7934	8017	15154	15379	6847
20-24	180017	45251	25759	876	24656	11851	7283	5991	9161	8943	16307	16432	7507
25-29	193158	53838	26055	874	26196	11973	7533	6435	9913	9733	15328	17171	8109
30-34	197918	52496	26607	825	26631	12908	7967	7491	10432	9992	16029	18109	8431
35-39	209916	52217	29582	962	28752	14058	8696	8010	11216	10632	17784	19056	8951
40-44	223804	58962	32784	1083	31899	15592	8876	7783	10941	11157	18613	17748	8366
45-49	150596	40245	21639	863	21163	10774	6323	4939	7195	7385	12353	11941	5776
50-54	138055	33064	20242	620	19155	10223	6169	5016	7043	7086	11852	11631	5954
55-59	123603	27371	18535	561	16954	9328	5954	4679	6773	6551	10987	10634	5276
60-64	115967	23393	17697	556	16134	8923	5842	4661	6613	6133	11083	9908	5024
65-69	89510	17497	14202	508	12884	6682	4346	3441	4904	4861	9204	7341	3640
70-74	59336	11603	9388	467	8379	4424	2854	2306	3182	3196	6640	4705	2192
75-79	47051	9302	7777	346	6797	3598	2268	1867	2503	2429	5034	3561	1569
80-84	25999	5171	4506	166	3860	2020	1339	987	1338	1334	2677	1814	787
85-89	9378	1812	1718	73	1339	722	518	369	453	497	985	568	324
90-	2590	502	460	21	376	201	115	89	137	120	283	185	101
NAISET - KVINNOR - FEMALES													
YHT.-SUMMA-TOTAL	2561623	649431	370687	12331	357972	171692	106457	89385	130871	127597	226567	219119	99514
- 4	151347	38297	20275	743	19714	8906	5738	5455	7797	7782	14172	15780	6688
5- 9	159729	37260	22039	699	20789	9814	6389	5862	8478	8281	15620	17271	7227
10-14	159259	36646	22591	675	20772	10280	6473	5699	8380	8275	15559	16829	7080
15-19	147356	34459	20854	731	20084	9857	6137	5162	7639	7269	14316	14444	6404
20-24	173374	48170	24212	890	23628	10696	6713	5596	8644	8210	14750	14950	6915
25-29	184782	55018	24850	865	24547	10691	6781	6128	9144	8940	14446	16000	7372
30-34	188959	52788	25507	900	25423	11676	7309	6628	9672	9388	15104	16759	7805
35-39	200249	55256	28532	1007	28041	12898	7659	6701	9838	9622	16208	16718	7769
40-44	212574	61327	30404	1007	30369	14122	8090	6595	9719	10198	17133	16164	7446
45-49	147317	41755	20975	670	20976	10036	5847	4707	6918	7057	11838	11224	5314
50-54	140122	35145	20546	613	19996	9890	6172	4735	7196	7010	11789	11381	5649
55-59	131671	30464	19607	505	19005	9880	6225	4845	7035	6745	11487	10553	5320
60-64	137016	28756	21375	585	20091	10462	6623	5436	7754	7363	12507	10893	5171
65-69	131328	27644	20703	627	19655	9825	6390	4933	7141	7000	12709	10036	4665
70-74	102407	22165	16136	563	15498	7879	4964	3903	5487	5244	10032	7358	3178
75-79	93845	20756	15174	549	14129	7203	4407	3641	4955	4579	9059	6547	2846
80-84	62553	14543	10359	405	9553	4769	2854	2210	3182	2961	6052	3958	1707
85-89	28053	6617	4856	212	4227	2184	1218	899	1409	1273	2774	1685	699
90-	9682	2365	1692	85	1475	624	468	250	483	400	1012	569	259

14. KESKIVÄKILUKU IÄN JA SUKUPUOLEN MUKAAN LÄÄNEITTÄIN 1989
MEDELFOKTMÄNGD EFTER ÅLDER OCH KÖN LÄNSVIS 1989
MEAN POPULATION BY AGE, SEX AND PROVINCE 1989

IKÄ ÅLDER AGE	KOKO MAA HELA LANDET WHOLE COUNTRY	UUDEN- MAAN NYLANDS	TURUN- PORIN ÅBO- BJÖRNEB	AHVENAN MAA ÅLAND	HÄMEEN TAVAS- TEHUS	KYMMEN KYMME	MIKKE- LIN S:T MICHELS	POHJOIS KARJAL. NORRA KARELENS	KUOPIO KUOPIO	KESKI- SUOMEN MELL. FINLANDS	VAASAN VASA	OULUN ULEÅ- BORGS	LAPIN LAPP- LANDS
MOLEMMAT SUKUPUOLET - BÅDA KÖNEN - BOTH SEXES													
YHTEENSÄ - SUMMA - TOTAL	4964371	1230902	716124	24138	686349	335694	207916	176378	256137	250355	444342	436131	199907
- 4	310242	78264	41752	1509	40219	18298	11865	11182	16078	15917	29167	32489	13506
5- 9	326204	76515	44972	1446	42370	20011	12751	11961	17269	16790	32067	35336	14718
10-14	324680	75342	45602	1414	42557	20977	13126	11526	16955	16953	31895	33983	14351
15-19	302719	69382	42881	1559	41370	20297	12704	10591	15780	15362	29642	29739	13416
20-24	358583	94521	50702	1765	48813	22964	14301	11829	18260	17355	31375	31916	14785
25-29	377852	107880	50836	1722	50518	22868	14409	12790	19144	18742	29951	33308	15687
30-34	389050	105572	52677	1739	52214	24781	15396	14198	20169	19389	31473	35077	16370
35-39	414036	108882	58731	1973	57548	27379	16428	14755	21141	20434	34261	35766	16741
40-44	424886	118089	61759	2064	60610	28920	16520	13853	19946	20566	34703	32640	15218
45-49	296303	80584	42326	1485	41799	20818	12129	9645	14176	14506	24224	23386	11227
50-54	274225	66840	40194	1215	38559	19847	12211	9717	14095	13920	23367	22738	11526
55-59	257685	58015	38555	1082	36389	19489	12298	9684	13973	13435	22703	21372	10693
60-64	251572	51898	38961	1135	36081	19253	12366	9919	14273	13438	23568	20628	10055
65-69	215206	44020	33912	1141	31684	16031	10496	8209	11728	11555	21596	16869	7968
70-74	165149	34551	26152	1053	24343	12672	7877	6334	8859	8587	16895	12317	5512
75-79	140890	30247	23008	884	20960	10824	6657	5483	7436	7030	14007	10018	4338
80-84	86715	19350	14637	571	13115	6629	4116	3139	4439	4149	8524	5596	2453
85-	48378	10954	8472	383	7207	3642	2273	1566	2421	2231	4928	2956	1348
MIEHET - MÄN - MEN													
YHTEENSÄ - SUMMA - TOTAL	2407064	583389	345662	11846	329199	163839	101546	87064	125359	123165	217870	217649	100477
- 4	158451	39974	21388	776	20495	9379	6049	5702	8230	8121	14941	16617	6782
5- 9	166835	39299	22948	757	21725	10142	6450	6162	8812	8586	16402	18065	7488
10-14	165988	38670	23025	729	21761	10719	6658	5848	8696	8738	16447	17359	7342
15-19	154765	35030	21921	827	21169	10359	6514	5375	8035	8059	15218	15345	6915
20-24	182637	45770	26102	873	24908	12048	7444	6137	9406	9059	16490	16668	7736
25-29	193132	53317	26125	858	26116	12082	7534	6566	9948	9757	15400	17228	8206
30-34	198875	52424	26834	835	26611	12995	8079	7539	10483	10030	16238	18296	8513
35-39	212350	53006	29958	960	29235	14356	8722	8077	11274	10726	17937	19090	9011
40-44	217735	57993	32031	1081	31000	15129	8647	7456	10528	10733	18079	17048	8011
45-49	149511	39455	21465	836	20963	10768	6261	4940	7231	7402	12346	12004	5842
50-54	136073	32432	19920	614	18818	10108	6105	4989	6980	6999	11694	11509	5908
55-59	124488	27431	18635	568	17116	9450	6005	4740	6836	6612	11046	10725	5327
60-64	114893	23152	17611	550	16014	8774	5780	4561	6551	6084	11053	9819	4945
65-69	86798	16966	13723	513	12472	6496	4223	3364	4746	4697	9073	7051	3477
70-74	60501	11868	9623	478	8555	4558	2874	2341	3224	3245	6688	4797	2254
75-79	47035	9321	7816	336	6811	3612	2264	1871	2507	2443	4988	3536	1532
80-84	25337	5065	4430	171	3754	1956	1320	962	1298	1288	2584	1733	778
85-	11665	2221	2110	90	1680	914	621	438	577	591	1250	762	413
NAISET - KVINNOR - WOMEN													
YHTEENSÄ - SUMMA - TOTAL	2557307	647513	370462	12292	357150	171855	106370	89314	130778	127190	226472	218482	99430
- 4	151791	38291	20364	733	19724	8919	5816	5480	7848	7796	14227	15872	6724
5- 9	159369	37216	22024	689	20646	9869	6301	5799	8457	8204	15665	17271	7230
10-14	158693	36673	22578	686	20796	10259	6468	5679	8259	8216	15449	16625	7009
15-19	147954	34352	20960	732	20201	9938	6190	5217	7745	7303	14424	14394	6501
20-24	175947	48752	24600	893	23905	10916	6857	5692	8854	8297	14886	15248	7049
25-29	184720	54563	24711	865	24402	10786	6876	6225	9196	8986	14552	16080	7482
30-34	190175	53148	25843	904	25603	11786	7317	6659	9686	9359	15235	16781	7857
35-39	201686	55876	28773	1013	28313	13023	7706	6679	9867	9708	16324	16676	7730
40-44	207152	60096	29728	984	29610	13791	7873	6397	9418	9833	16624	15592	7208
45-49	146792	41129	20861	649	20836	10051	5868	4705	6946	7105	11878	11382	5385
50-54	138152	34408	20274	602	19741	9739	6106	4728	7116	6921	11673	11229	5618
55-59	133197	30584	19920	514	19273	10039	6293	4944	7137	6824	11657	10647	5367
60-64	136679	28746	21350	585	20067	10479	6586	5358	7722	7354	12515	10809	5110
65-69	128409	27054	20189	629	19212	9536	6273	4845	6982	6858	12524	9819	4491
70-74	104648	22683	16529	576	15788	8114	5004	3994	5635	5343	10207	7520	3258
75-79	93855	20926	15192	548	14149	7212	4393	3612	4929	4587	9019	6483	2806
80-84	61378	14285	10207	401	9361	4673	2796	2177	3141	2861	5941	3864	1675
85-	36714	8733	6362	293	5527	2728	1652	1128	1844	1641	3678	2194	936

15. KESKIVÄKILUKU IÄN, SIVIILISÄÄDYN, SUKUPUOLEN, KUNTAMUODON JA KIELEN MUKAAN 1989
MEDELFOKPMÅNGD EFTER ÅLDER, CIVILSTÄND, KÖN, KOMMUNTYP OCH SPRÅK 1989
MEAN POPULATION BY AGE, MARITAL STATUS, SEX, TYPE OF MUNICIPALITY AND LANGUAGE 1989

IKÄ ÅLDER AGE	KOKO MAA - HELA LANDET - WHOLE COUNTRY												KAUPUNGIT STÄDER URBAN COMMUNES		MUUT KUNNAT ÖVRIGA KOMMUNER RURAL COMMUNES	
	YHTEENSÄ SUMMA TOTAL			NAIMATTOMAT OGIFTA SINGLE		NAIMISSA GIFTA MARRIED		LESKET ÄNKL. OCH ÄNKOR WIDOWED		ERONNEET FRÅNSKILDA DIVORCED		MS	M	MS	M	
	MS	M	N	M	N	M	N	M	N	M	N					
KOKO VÄESTÖ - HELA BEFOLKNINGEN - WHOLE COUNTRY																
YHTEENSÄ SUMMA TOTAL	4964371	2407064	2557307	1186278	1061840	1047142	1049159	51218	283728	122427	162582	3063264	1454419	1901108	952646	
0	62959	32175	30784	32175	30784	38955	19974	24005	12201	
1-4	247283	126276	121007	126276	121007	147232	75148	100051	51128	
5-9	326204	166835	159369	166835	159369	189501	96578	136703	70258	
10-14	324680	165988	158693	165988	158693	190061	96999	134619	69889	
15-19	302719	154765	147954	154550	146599	214	1339	-	2	1	15	180296	90978	122423	63787	
20-24	358583	182637	175947	168522	144681	13652	29757	5	61	459	1449	234796	115793	123788	66844	
25-29	377852	193132	184720	123587	86644	65394	90695	56	315	4096	7067	252221	126841	125631	66292	
30-34	389050	198875	190175	75703	48083	112503	127229	171	905	10499	13959	248143	124944	140907	73931	
35-39	414036	212350	201686	52318	32082	141333	145836	439	2151	18261	21619	259450	129611	154587	82739	
40-44	424886	217735	207152	36326	23034	156113	152428	893	4524	24403	27166	271249	135406	153638	82329	
45-49	296303	149511	146792	19808	14206	110848	106859	1171	5859	17685	19869	188673	93003	107630	56508	
50-54	274225	136073	138152	17748	13204	101032	97294	1963	9974	15331	17681	169134	81628	105091	54445	
55-59	257685	124488	133197	15168	13221	94342	88340	3094	17268	11885	14369	155773	72654	101912	51835	
60-64	251572	114893	136679	13136	14606	87932	80379	5021	29345	8805	12349	148951	65084	102621	49809	
65-69	215206	86798	128409	7840	14458	67127	61449	6548	42822	5284	9681	126826	48922	88381	37876	
70-74	165149	60501	104648	4352	12535	45546	36299	7778	48747	2826	7067	98366	34389	66783	26113	
75-79	140890	47035	93855	3259	12605	32140	21576	9809	54065	1827	5611	84147	26499	56743	20536	
80-84	86715	25337	61378	1849	9455	14440	7880	8269	40914	779	3129	51497	13895	35218	11442	
85-	48378	11665	36714	843	6579	4528	1803	6005	26778	289	1554	27996	6077	20382	5588	
SUOMENKIELISET - FINNSPRÅKIGA - FINNISH-SPEAKING POPULATION																
YHTEENSÄ SUMMA TOTAL	4647633	2252252	2395381	1118771	999109	970813	980399	46559	261671	116110	154203	2872197	1362809	1775437	889443	
0	59262	30285	28978	30285	28978	36812	18875	22451	11410	
1-4	233260	119091	114170	119091	114170	139341	71061	93919	48030	
5-9	308199	157482	150717	157482	150717	179626	91532	128573	65950	
10-14	306430	156522	149908	156522	149908	179922	91758	126508	64764	
15-19	284529	145529	139000	145322	137700	206	1285	-	2	1	14	170066	85866	114463	59663	
20-24	338453	172426	166027	159085	136302	12899	28258	4	60	439	1409	222275	109634	116178	62793	
25-29	357363	182593	174770	116891	81839	61717	85832	54	306	3932	6794	238972	120117	118391	62476	
30-34	367542	187674	179868	71660	45392	105808	120171	165	868	10042	13438	234829	118006	132713	69669	
35-39	390888	200112	190776	49638	30311	132563	137669	413	2061	17499	20736	245541	122302	145348	77810	
40-44	398061	203321	194740	34223	21701	145088	142916	831	4289	23180	25835	254675	126595	143386	76726	
45-49	276624	139055	137570	18623	13397	102642	99813	1090	5562	16700	18799	176385	86588	100239	52467	
50-54	257258	127351	129907	16791	12505	94208	91122	1844	9506	14509	16775	158692	76320	98566	51031	
55-59	241138	116257	124882	14381	12455	87706	82295	2876	16408	11294	13725	145871	67822	95267	48435	
60-64	233848	106268	127580	12288	13724	80960	74499	4679	27645	8341	11713	138477	60181	95371	46087	
65-69	197540	79029	118511	7228	13399	60885	56087	5994	39918	4923	9107	116184	44421	81356	34609	
70-74	150180	54431	95749	3941	11402	40837	32763	7040	45057	2614	6528	89168	30835	61012	23597	
75-79	127184	42068	85116	2926	11300	28634	19212	8839	49428	1670	5177	75519	23489	51665	18579	
80-84	77520	22467	55053	1647	8310	12707	6919	7403	37013	712	2811	45642	12168	31878	10299	
85-	42360	10296	32064	753	5604	3957	1563	5330	23550	258	1347	24203	5243	18157	5053	
RUOTSINKIELISET - SVESKSPRÅKIGA - SWEDISH-SPEAKING POPULATION																
YHTEENSÄ SUMMA TOTAL	296998	143779	153219	63710	59736	69927	64100	4566	21591	5577	7793	175587	82888	121411	60892	
0	3466	1775	1691	1775	1691	1964	1014	1502	762	
1-4	13248	6791	6457	6791	6457	7292	3777	5956	3014	
5-9	16917	8792	8125	8792	8125	9055	4627	7863	4165	
10-14	17207	8922	8285	8922	8285	9354	4828	7853	4095	
15-19	17382	8839	8543	8836	8511	3	32	-	-	-	-	9644	4823	7739	4017	
20-24	18743	9487	9256	8984	8060	491	1162	-	1	12	34	11387	5556	7356	3931	
25-29	17920	9147	8773	6200	4529	2839	4019	1	6	107	219	11138	5539	6782	3608	
30-34	18727	9647	9080	3724	2553	5584	6079	5	28	335	421	11016	5628	7711	4020	
35-39	20639	10751	9888	2495	1677	7606	7361	23	76	628	775	11903	6106	8736	4645	
40-44	24696	13009	11688	1981	1288	9924	8936	53	221	1051	1244	14881	7697	9816	5312	
45-49	18412	9658	8755	1130	781	7560	6684	77	285	892	1005	11317	5807	7095	3851	
50-54	16022	8142	7880	913	674	6348	5905	113	453	769	849	9703	4861	6319	3281	
55-59	15974	7880	8094	755	746	6353	5887	216	843	556	618	9490	4583	6484	3298	
60-64	17300	8375	8925	816	858	6789	5772	335	1667	436	628	10184	4734	7116	3641	
65-69	17314	7586	9729	596	1041	6102	5276	545	2851	344	562	10411	4381	6904	3205	
70-74	14701	5957	8744	401	1113	4624	3479	729	3624	204	528	9008	3478	5693	2480	
75-79	13465	4886	8580	323	1280	3452	2331	959	4554	153	416	8452	2954	5013	1932	
80-84	8990	2806	6184	194	1118	1696	944	852	3820	65	302	5706	1690	3284	1116	
85-	5881	1333	4548	86	954	559	235	661	3165	29	194	3686	812	2195	522	

16. VÄESTÖ KIELEN JA SUKUPUOLEN MUKAAN LÄÄNEITTÄIN 31.12.1989
FOLKMÄNGD EFTER SPRÅK OCH KÖN LÄNSVIS 31.12.1989
POPULATION BY LANGUAGE, SEX AND PROVINCE 31.12.1989

LÄÄNI LÄN PROVINCE	YHTEENSÄ SUMMA TOTAL		ÄIDINKIELI - MODERSMÅL - MOTHER TONGUE															
			SUOMI FINSKA FINNISH		RUOTSI SVENSKA SWEDISH				SAAME SAMISKA LAPPISH		VENÄJÄ RYSKA RUSSIAN		ENGLANTI ENGLSKA ENGLISH		SAKSA TYSKA GERMAN		MUU JA TUNT. ÖVR. O. OKÄNT OTH. A. UNKN.	
	MS	M	MS	M	MS	%	M	MS	M	MS	M	MS	M	MS	M	MS	M	
KOKO MAA - HELA LANDET WHOLE COUNTRY	4974383	2412760	4656325	2257070	296840	6,0	143843	1730	924	3072	935	3053	1907	2302	1451	11061	6630	
KAUPUNGIT - STÄDER URBAN MUNICIPALITIES	3067013	1456835	2875079	1364629	175195	5,7	82787	115	54	2672	849	2551	1598	1723	1058	9678	5860	
MUUT KUNNAT ÖVRIGA KOMMUNER RURAL MUNICIPALITIES	1907370	955925	1781246	892441	121645	6,4	61056	1615	870	400	86	502	309	579	393	1383	770	
UUDENMAAN LÄÄNI - NYLANDS LÄN	1235460	586029	1084091	513046	139912	11,3	66405	32	15	1842	635	1722	1092	1204	735	6657	4101	
TURUN JA PORIN LÄÄNI - ÅBO OCH BJÖRNEBORGS LÄN	716639	345952	687290	331551	27434	3,8	13337	4	4	293	89	313	183	222	148	1083	640	
AHVENANMAAN MAAKUNTA - LANDSKAPET ÅLAND	24231	11900	1100	374	22928	94,6	11425	-	-	-	-	48	22	24	11	131	68	
HÄMEEN LÄÄNI - TAVASTEHUS LÄN	688267	330295	683971	328136	2373	0,3	1101	13	10	261	66	342	216	285	172	1022	594	
KYMEN LÄÄNI - KYMENE LÄN	335466	163774	332520	162403	2032	0,6	972	2	1	290	60	106	70	101	67	415	201	
MIKKELIN LÄÄNI - S:T MICHELS LÄN	208156	101699	207628	101422	240	0,1	122	1	-	37	4	56	36	71	48	123	67	
POHJOIS-KARJALAN LÄÄNI - NORRA KARELENS LÄN	176566	87181	176158	86962	116	0,1	49	4	2	41	7	64	41	40	29	143	91	
KUOPION LÄÄNI - KUOPIO LÄN	256381	125510	255767	125162	237	0,1	121	1	1	51	18	67	40	77	46	181	122	
KESKI-SUOMEN LÄÄNI - MELLERSTA FINLANDS LÄN	251206	123609	250370	123159	326	0,1	152	6	3	80	16	99	65	78	57	247	157	
VAASAN LÄÄNI - VASA LÄN	444624	218057	343394	167841	100553	22,6	49841	9	5	63	14	92	58	68	51	445	247	
OULUN LÄÄNI - ULEÅBORGS LÄN	437414	218295	436275	217714	445	0,1	205	28	11	86	22	91	51	91	62	398	230	
LAPIN LÄÄNI - LAPPLANDS LÄN	199973	100459	197761	99300	244	0,1	113	1630	872	28	4	53	33	41	25	216	112	

17. VÄESTÖ KIELEN (n>500), IÄN JA SUKUPUOLEN MUKAAN 31.12.1989
FOLKMÄNGD EFTER SPRÅK (n>500), ÅLDER OCH KÖN 31.12.1989
POPULATION BY LANGUAGE (n>500), AGE AND SEX 31.12.1989

ÄIDINKIELI MODERSMÅL MOTHER TONGUE	IKÄ - ÅLDER - AGE											
	YHTEENSÄ SUMMA TOTAL	-14	15-24	25-44	45-64	65-	YHTEENSÄ SUMMA TOTAL	-14	15-24	25-44	45-64	65-
SUOMI - FINSKA - FINNISH	4656325	907905	616343	1518802	1013184	600091	2257070	463837	314494	776088	491937	210714
RUOTSI - SVENSKA - SWEDISH	296840	50933	35889	81785	67806	60427	143843	26336	18197	42435	34211	22664
VENÄJÄ - RYSKA - RUSSIAN	3072	433	226	1604	445	364	935	206	65	359	198	107
ENGLANTI - ENGLSKA - ENGLISH	3053	539	417	1575	441	81	1907	253	217	1084	312	41
SAKSA - TYSKA - GERMAN	2302	343	191	942	665	161	1451	192	88	654	447	70
SAAME - SAMISKA - LAPPISH	1730	285	214	596	394	241	924	143	107	326	238	110
VIETNAM	1206	468	262	409	55	12	642	245	143	220	31	3
ARABIA - ARABISKA - ARABIC	866	51	116	636	60	3	793	28	103	600	59	3
ESPANJA - SPANISKA - SPANISH	788	149	96	404	130	9	491	85	51	263	86	6
EESTI - ESTNISKA - ESTONIAN	740	92	95	366	123	64	192	53	32	63	32	12
TURKKI - TURKISKA - TURKISH	703	44	89	302	155	113	416	24	57	220	76	39
PUOLA - POLSKA - POLISH	702	87	50	440	111	14	318	41	15	198	62	2
RANSKA - FRANSKA - FRENCH	614	92	71	345	87	19	417	53	48	255	51	10
KIINA - KINESISKA - CHINESE	517	101	87	295	24	10	315	57	53	187	13	5
MUU - ANNAT - OTHER	4764	626	527	2829	660	122	2958	317	274	1826	464	77
TUNTEMATON - OKÄNT - UNKNOWN	161	121	2	30	7	1	88	64	1	18	4	1
YHTEENSÄ - SUMMA - TOTAL	4974383	962269	654675	1611360	1084347	661732	2412760	491934	333945	824796	528221	233864
		IKÄJAKAUMA % - ÅLDERSGRUPPER % - AGEGROUP %										
SUOMI - FINSKA - FINNISH	100,0	19,5	13,2	32,6	21,8	12,9	100,0	20,6	13,9	34,4	21,8	9,3
RUOTSI - SVENSKA - SWEDISH	100,0	17,2	12,1	27,6	22,8	20,4	100,0	18,3	12,7	29,5	23,8	15,8
VENÄJÄ - RYSKA - RUSSIAN	100,0	14,1	7,4	52,2	14,5	11,8	100,0	22,0	7,0	38,4	21,2	11,4
ENGLANTI - ENGLSKA - ENGLISH	100,0	17,7	13,7	51,6	14,4	2,7	100,0	13,3	11,4	56,8	16,4	2,1
SAKSA - TYSKA - GERMAN	100,0	14,9	8,3	40,9	28,9	7,0	100,0	13,2	6,1	45,1	30,8	4,8
SAAME - SAMISKA - LAPPISH	100,0	16,5	12,4	34,5	22,8	13,9	100,0	15,5	11,6	35,3	25,8	11,9
VIETNAM	100,0	38,8	21,7	33,9	4,6	1,0	100,0	38,2	22,3	34,3	4,8	0,5
ARABIA - ARABISKA - ARABIC	100,0	5,9	13,4	73,4	6,9	0,3	100,0	3,5	13,0	75,7	7,4	0,4
ESPANJA - SPANISKA - SPANISH	100,0	18,9	12,2	51,3	16,5	1,1	100,0	17,3	10,4	53,6	17,5	1,2
EESTI - ESTNISKA - ESTONIAN	100,0	12,4	12,8	49,5	16,6	8,6	100,0	27,6	16,7	32,8	16,7	6,3
TURKKI - TURKISKA - TURKISH	100,0	6,3	12,7	43,0	22,0	16,1	100,0	5,8	13,7	52,9	18,3	9,4
PUOLA - POLSKA - POLISH	100,0	12,4	7,1	62,7	15,8	2,0	100,0	12,9	4,7	62,3	19,5	0,6
RANSKA - FRANSKA - FRENCH	100,0	15,0	11,6	56,2	14,2	3,1	100,0	12,7	11,5	61,2	12,2	2,4
KIINA - KINESISKA - CHINESE	100,0	19,5	16,8	57,1	4,6	1,9	100,0	18,1	16,8	59,4	4,1	1,6
MUU - ANNAT - OTHER	100,0	13,1	11,1	59,4	13,9	2,6	100,0	10,7	9,3	61,7	15,7	2,6
TUNTEMATON - OKÄNT - UNKNOWN	100,0	75,2	1,2	18,6	4,3	0,6	100,0	72,7	1,1	20,5	4,5	1,1
YHTEENSÄ - SUMMA - TOTAL	100,0	19,3	13,2	32,4	21,8	13,3	100,0	20,4	13,8	34,2	21,9	9,7

18. VÄESTÖ SYNTYMÄPAIKAN MUKAAN LÄÄNEITTÄIN 31.12.1989
FOLKMÄNGD EFTER FÖDELSEORT LÄNSVIS 31.12.1989
POPULATION BY BIRTH-PLACE AND PROVINCE 31.12.1989

SYNTYMÄPAIKKA FÖDELSEORT BIRTH-PLACE	KOKO MAA HELA LANDET WHOLE COUNTRY	ASUINLÄÄNI - BOSÄTTNINGSLÄN - PROVINCE OF RESIDENCE											
		UUDEN- MAAN NYLANDS	TURUN- PORIN ÅBO BJÖRNEB.	AHVE- NANMAA ÅLAND	HÄMEEN TAVASTE- HUS	KYMMEN Kymmene	MIKKELIN S:T MICHELS	POHJOIS- KARJALAN NORRA KARELENS	KUOPIO KUOPIO	KESKI- SUOMEN MELL. FINLANDS	VAASAN VASA	OULUN ULEÅ- BORGS	LAPIN LAPP- LANDS
SUOMI - FINLAND	4915608	1214383	719638	22822	672193	333116	207106	175578	255015	248895	438252	432465	196145
ASUINKUNTA - BONINGSKOMMUN MUNICIP. OF RESIDENCE	2266510	421771	333026	10719	273493	162548	99905	94153	135655	113578	261852	247978	111832
MUU KUNTA - ANNAN KOMMUN OTHER MUNICIPALITY	2649098	792612	386612	12103	398700	170568	107201	81425	119360	135317	176400	184487	84313
LÄÄNI - LÄN - PROVINCE:													
UUDENMAAN - NYLANDS	810361	692733	23266	1624	37421	13425	7040	4584	6330	7199	7683	6361	2695
TURUN JA PORIN - ÅBO OCH BJÖRNEBORGS	693047	61688	552777	1470	46904	5761	2612	1498	2437	4465	7281	3975	2179
AHVENANMAA - ÅLAND	19552	683	503	18033	68	16	9	7	9	17	182	16	9
HÄMEEN - TAVASTEHS	585149	81477	38250	167	423115	9018	5488	2253	3336	9410	5915	4396	2324
KYMMEN - KYMMENE	338178	50197	8077	76	17617	238571	8371	2901	2962	3690	2122	2347	1247
MIKKELIN - S:T MICHELS	256795	41751	6115	40	17531	16595	147495	4181	11235	7119	1466	2183	1084
POHJOIS-KARJALAN NORRA KARELENS	234421	44368	6007	35	12732	8982	5496	139822	6893	3362	1358	3838	1528
KUOPIO - KUOPIO	308765	46389	7568	40	13568	6962	10417	6017	197332	8005	2079	8060	2328
KESKI-SUOMEN MELLERSTA FINLANDS	266502	34178	8163	52	20735	4245	5215	1493	4338	177507	5214	3829	1533
VAASAN - VASA	502996	44144	19053	1066	22449	3299	2227	1295	2301	8452	386206	8873	3631
OULUN - ULEÅBORGS	507169	49039	16239	96	19773	5393	3509	3402	7639	7181	10645	368137	16116
LAPIN - LAPPLANDS	217183	18479	6199	53	7209	2052	1265	1001	1739	2313	3059	15059	158755
LUOVUTETUT ALUEET AVTRÄDDA OMRÅDEN CEDED TERRITORIES	175490	49257	27421	70	33071	18797	7962	7124	8464	10175	5042	5391	2716
ULKOMAA - UTLANDET FOREIGN COUNTRY	58773	21077	6985	1409	6088	2350	1050	988	1366	2311	6372	4949	3828
TUNTEMATON - OKÄND UNKNOWN	2	-	-	-	2	-	-	-	-	-	-	-	-
YHTEENSÄ - SUMMA - TOTAL	4974383	1235460	726623	24231	678283	335466	208156	176566	256381	251206	444624	437414	199973
% ASUINLÄÄNIN VÄESTÖSTÄ - % AV FOLKMÄNGDEN I BONINGSLÄN - % OF THE POPULATION IN PROVINCE OF RESIDENCE													
ASUINLÄÄNI - BONINGSLÄN PROVINCE OF RESIDENCE	70,4	56,1	76,1	74,4	62,4	71,1	70,9	79,2	77,0	70,7	86,9	84,2	79,4
ASUINKUNTA - BONINGSKOMMUN MUNICIPALITY OF RESIDENCE	45,6	34,1	45,8	44,2	40,3	48,5	48,0	53,3	52,9	45,2	58,9	56,7	55,9

19. VÄESTÖ SYNTYMÄPAIKAN, IÄN JA SUKUPUOLEN MUKAAN 31.12.1989
FOLKMÄNGD EFTER FÖDELSEORT, ÅLDER OCH KÖN 31.12.1989
POPULATION BY BIRTH-PLACE, AGE AND SEX 31.12.1989

SYNTYMÄPAIKKA FÖDELSEORT BIRTH-PLACE	MOLEMMAT SUKUPUOLET - BÅDA KÖNEN - BOTH SEXES					MIEHET - MÄN - MALES						
	YHTEENSÄ SUMMA TOTAL	IKÄ - ÅLDER - AGE					YHTEENSÄ SUMMA TOTAL	IKÄ - ÅLDER - AGE				
		-14	15-24	25-44	45-64	65-		-14	15-24	25-44	45-64	65-
YHTEENSÄ - SUMMA - TOTAL	4974383	962269	654675	1611360	1084347	661732	2412760	491934	333945	824796	528221	233864
SUOMI - FINLAND	4915608	946549	642291	1595652	1077210	653906	2383618	483934	327638	816020	524553	231473
ULKOMAA - UTLANDET FOREIGN COUNTRY	58775	15720	12384	15708	7137	7826	29142	8000	6307	8776	3668	2391
EUROOPPA - EUROPA - EUROPE	33256	12911	8982	7903	2490	970	17725	6582	4603	4657	1481	402
RUOTSI - SVERIGE - SWEDEN	23517	10969	7745	3526	845	432	11877	5563	3968	1761	428	157
NORJA - NORGE - NORWAY	774	236	74	223	140	101	351	123	29	109	62	28
TANSKA - DANMARK - DENMARK	499	91	79	164	96	69	275	51	36	96	54	38
ISLANTI - ISLAND - ICELAND	63	12	13	33	4	1	33	6	6	18	3	-
AASIA - ASIEN - ASIA	4328	995	744	2210	314	65	2564	520	386	1401	224	33
AFRIKKA - AFRIKA - AFRICA	1542	219	217	975	110	21	1209	105	150	849	94	11
AMERIKKA - AMERIKA - AMERICA	3888	703	474	1169	559	983	1840	333	238	658	275	336
USA	2223	277	262	551	245	888	1005	119	135	313	137	301
KANADA - CANADA	873	206	113	265	215	74	416	97	54	151	87	27
OSEANIA - OCEANIEN - OCEANIA	426	130	138	132	24	2	218	68	61	74	15	-
NEUVOSTOLIITTO - SOVIET- UNIONEN - USSR	7984	594	340	1983	2005	3062	2484	306	100	410	802	866
ULKOMAA TUNT. - UTLANDET OKÄNT - FOR. COUNTRY UNKN.	7351	168	1489	1336	1635	2723	3102	86	769	727	777	743

20. VÄESTÖ USKONNOLLISEN YHDYSKUNNAN, IÄN JA SUKUPUOLEN MUKAAN 31.12.1989
 FOLKMÄNGD EFTER RELIGIONSSAMFUND, ÅLDER OCH KÖN 31.12.1989
 POPULATION BY RELIGIOUS COMMUNITY, AGE AND SEX 31.12.1989

USKONNOLLINEN YHDYSKUNTA RELIGIONSSAMFUND RELIGIOUS COMMUNITY	SUKUP. KÖN SEX	YHTEENSÄ SUMMA TOTAL	%	IKÄ - ÅLDER - AGE									
				-14	15-19	20-29	30-39	40-49	50-59	60-69	70-79	80-89	90-
YHTEENSÄ - SUMMA - TOTAL	MS	4974383	100.0	962269	301284	731331	797042	734291	533451	473821	302639	125983	12272
	M	2412760		491934	153928	373175	407834	374400	261658	205477	106387	35377	2590
	N	2561623		470335	147356	358156	389208	359891	271793	268344	196252	90606	9682
SUOMEN EV. LUT. KIRKKO FINLANDS EV.-LUTH. KYRKA LUTHERAN NATIONAL CHURCH	MS	4381704	88.1	871371	280837	657067	673729	623546	456327	416243	274969	116150	11465
	M	2070812		445237	143171	332592	333898	304307	212615	171300	93519	31800	2373
	N	2310892		426134	137666	324475	339831	319239	243712	244943	181450	84350	9092
MUUT LUTERILAISET ÖVRIGA LUTHERSKA OTHER LUTHERAN	MS	2614	0.1	376	144	357	358	395	294	321	236	115	18
	M	1164		187	78	189	163	189	137	115	79	21	6
	N	1450		189	66	168	195	206	157	206	157	94	12
SUOMEN ORTOD. KIRKKOKUNTA ORTOD. KYRKOS. I FINLAND THE GREEK ORTHOD. CHURCH IN FINLAND	MS	52646	1.1	7819	2173	5925	7417	8202	7751	6902	4433	1859	165
	M	24205		3937	1094	2916	3712	4131	3721	2767	1375	514	38
	N	28441		3882	1079	3009	3705	4071	4030	4135	3058	1345	127
MUUT ORTODOKSIT ÖVRIGA ORTODOKSA OTHER ORTHODOXES	MS	799	0.0	88	33	79	97	138	112	99	84	62	7
	M	376		44	14	45	51	72	53	45	37	13	2
	N	423		44	19	34	46	66	59	54	47	49	5
JEHOVAN TODISTAJAT JEHOVAS VITTNEN JEHOVAN'S WITNESSES	MS	12187	0.2	2454	687	1872	2197	1659	1242	1076	700	270	30
	M	5445		1226	337	886	1024	715	536	410	241	62	8
	N	6742		1228	350	986	1173	944	706	666	459	208	22
SUOMEN VAPAAKIRKKO FRIKYRKAN I FINLAND FREE CHURCH IN FINLAND	MS	12090	0.2	2693	606	1510	2301	1744	1207	997	672	322	38
	M	5291		1351	298	657	1052	772	506	366	197	84	8
	N	6799		1342	308	853	1249	972	701	631	475	238	30
ADVENTTIKIRKOT ADVENTKYRKOR ADVENTIST CHURCHES	MS	4779	0.1	782	250	524	600	604	494	576	590	316	43
	M	1811		413	119	231	251	240	174	185	132	58	8
	N	2968		369	131	293	349	364	320	391	458	258	35
KATOLINEN KIRKKO SUOMESSA KATOLISKA KYRKAN I FINLAND ROMAN CATHOLIC CHURCH IN FINLAND	MS	4012	0.1	1001	283	629	631	618	342	265	162	70	11
	M	1986		526	151	291	311	316	180	122	63	25	1
	N	2026		475	132	338	320	302	162	143	99	45	10
MYÖH. AIK. PYH. JEESUKSEN KR. KIRKKO JESU KRISTI KYRKA AV SISTA DAG. HEL. THE CHURCH OF J. CHR. LATER DAYS SAINTS	MS	2829	0.1	750	180	423	404	376	276	224	150	44	2
	M	1235		382	94	202	203	151	103	64	31	5	-
	N	1594		368	86	221	201	225	173	160	119	39	2
BAPTISTIYHDYSKUNNAT BAPTISTSAMFUND BAPTIST CONGREGATION	MS	2570	0.1	420	136	327	337	393	282	297	261	105	12
	M	1171		195	73	154	179	209	131	122	73	35	-
	N	1399		225	63	173	158	184	151	175	188	70	12
METODISTIKIRKOT METODISTKYRKOR METHODIST CHURCHES	MS	1313	0.0	176	56	155	213	216	144	147	123	74	9
	M	632		88	34	88	107	119	70	72	36	17	1
	N	681		88	22	67	106	97	74	75	87	57	8
JUUTALAISSURAKUNNAT JUDISKA FÖRSAMLINGAR JEWISH CONGREGATIONS	MS	990	0.0	145	58	100	138	160	95	119	108	65	2
	M	491		72	38	54	63	86	40	65	48	25	-
	N	499		73	20	46	75	74	55	54	60	40	2
ISLAMILAISSURAKUNNAT ISLAMITISKA FÖRSAMLINGAR ISLAMIC CONGREGATIONS	MS	803	0.0	108	37	84	121	125	91	134	74	27	2
	M	370		58	16	45	59	57	44	56	24	10	1
	N	433		50	21	39	62	68	47	78	50	17	1
MUUT - ÖVRIGA - OTHER	MS	888	0.0	262	27	119	151	126	89	58	35	18	3
	M	403		132	13	59	67	60	32	26	11	3	-
	N	485		130	14	60	84	66	57	32	24	15	3
USK YHDYSK. KUULUMATTOMAT PERS. SOM TILLHÖR EJ RELIGIONSS. PERS. NOT BELONGING TO ANY REL. COM.	MS	494159	9.9	73824	15777	62160	108348	95989	64705	46363	20042	6486	465
	M	297368		38086	8398	34766	66694	62976	43316	29762	10521	2705	144
	N	196791		35738	7379	27394	41654	33013	21389	16601	9521	3781	321

21. ALUEJÄRJESTELYT 1.1.1989
 OMRÅDESREGLERINGAR 1.1.1989
 ADMINISTRATIVE TRANSFERS 1.1.1989

MISTÄ VARIFRÅN FROM WHERE	MIHIN VART TO WHERE	YHTEENSÄ SUMMA TOTAL	MIHET MÄN MALES	NAISET KVINNOR WOMEN	KAUPUNGIT STÄDER URBAN	MUUT KUNNAT ÖVRIGA KOMMUNER OTHER MUNICIPALITIES
NUIJAMAA	LAPPEENRANTA- VILLMANSTRAND	1169	577	592	+1169	-1169

22. NAIMISSA OLEVAT NAISET AVIOLIITON KESTON JA JÄRJESTYSLUVUN MUKAAN 31.12.1989
 GIFTA KVINNOR EFTER ÄKTENSKAPETS VARAKTIGHET OCH ORDNINGSNUMMER 31.12.1989
 MARRIED WOMEN BY DURATION AND ORDER OF MARRIAGE 31.12.1989

AVIOLIITON KESTO (v) ÄKTENSKAPETS VARAKTIGHET DURATION OF MARRIAGE	YHTEENSÄ SUMMA TOTAL	AVIOLIITON JÄRJESTYSLUKU - ÄKTENSKAPETS ORDNINGSNUMMER THE ORDER OF MARRIAGE							TUNTEMATON OKÄND UNKNOWN	KAIKKIAAN SOLMITTIIN AVIOLIITTOJA INGÄNGNA ÄKTENSKAP ALL NEWLY MARRIED	
		1	2	3	4	5	6	VUOSI-ÄR-YEAR			
0	25041	20835	3645	457	54	12	3	35	1989	25043 *	
1	26246	22318	3459	365	43	5	-	56	1988	26453 *	
2	25573	21847	3286	341	32	8	-	59	1987	26259	
3	24402	20682	3304	320	33	2	-	61	1986	25820	
4	24174	20708	3115	280	29	4	-	38	1985	25751	
5	25598	22093	3191	260	20	3	1	30	1984	28550	
6	25809	22382	3127	243	20	4	1	32	1983	29474	
7	26306	22717	2944	245	18	2	-	380	1982	30459	
8	25611	22408	2939	202	15	2	-	45	1981	30100	
9	24562	21833	2523	161	12	2	1	30	1980	29388	
10	24159	21266	2562	157	15	-	-	159	1979	29277	
11	24062	21568	2271	133	8	1	-	81	1978	29760	
12	24341	21985	2151	99	6	1	-	99	1977	30966	
13	25042	22710	2071	144	10	1	-	106	1976	32004	
14	24336	22277	1803	109	7	-	-	140	1975	31547	
15	25815	23794	1767	73	5	-	-	176	1974	34533	
16	25559	23831	1440	81	13	-	-	194	1973	34883	
17	25558	24096	1305	69	6	2	-	80	1972	35467	
18	27042	25703	1213	74	8	1	-	43	1971	37925	
19	27745	26468	1155	75	8	-	-	39	1970	40730	
20	26821	25651	1062	73	5	-	-	30	1969	40910	
21	25824	24691	1042	65	2	-	-	24	1968	40251	
22	25823	24777	937	80	7	1	-	21	1967	41273	
23	23455	22383	975	74	6	-	-	17	1966	38252	
24	22855	21853	925	53	3	-	-	21	1965	36214	
25	21401	20359	947	63	8	1	-	23	1964	34520	
26	20675	19762	841	49	5	2	-	16	1963	33361	
27	20963	20011	883	52	3	-	-	14	1962	34251	
28	20446	19540	835	50	5	-	-	16	1961	34222	
29	19573	18744	767	45	3	-	-	14	1960	32834	
30	18602	17862	689	39	5	-	-	7	1959	31712	
31	17850	17190	613	32	3	-	-	12	1958	31360	
32	17677	17012	618	34	4	-	-	9	1957	31333	
33	18133	17431	656	30	3	-	-	13	1956	33004	
34	17654	16991	623	25	2	1	-	12	1955	32640	
35	17098	16394	650	40	2	-	-	12	1954	32599	
36	16429	15769	629	26	-	-	-	5	1953	31807	
37	15955	15339	578	28	1	-	-	9	1952	32414	
38	15100	14456	611	26	1	-	-	6	1951	32206	
39	14934	14283	613	33	1	-	-	4	1950	34205	
40	14439	13736	669	21	-	-	-	13	1949	34806	
41	15047	14280	736	19	-	-	-	12	1948	38977	
42	16079	15180	869	16	1	-	-	13	1947	43518	
43	17295	16303	949	24	-	-	-	19	1946	49743	
44	13747	12918	797	19	-	-	-	13	1945	44380	
45	8183	7796	379	4	-	-	-	4	1944	31535	
46	7694	7383	303	4	-	-	-	4	1943	31954	
47	5524	5360	156	2	-	-	-	6	1942	26891	
48	7359	7160	190	1	-	-	-	8	1941	37662	
49	5192	5130	52	-	-	-	-	10	1940	30778	
50	4684	4629	49	-	-	-	-	6	1939	30614	
51	4514	4462	43	1	-	-	-	8	1938	33609	
52	3852	3812	30	-	-	-	-	10	1937	32464	
53	3188	3166	19	-	-	-	-	3	1936	29841	
54	2579	2562	15	-	-	-	-	2	1935	28758	
55	2015	1995	15	-	-	-	-	5	1934	27505	
56	1520	1509	10	-	-	-	-	1	1933	24472	
57	1169	1164	4	-	-	-	-	1	1932	23029	
58	943	937	5	-	-	-	-	1	1931	23836	
59	824	817	6	-	-	-	-	1	1930	24841	
60-	2047	2039	6	-	-	-	-	2		* ennakkotieto preliminär data preliminary data	
TUNTEMATON OKÄND-UNKNOWN	3550	2788	4	3	-	-	-	755			
YHTEENSÄ SUMMA-TOTAL	1045693	967145	70071	4919	432	55	6	3065			

23. 15-54 VUOTIAAT NAISET IÄN JA ELÄVÄNÄ SYNTYNEIDEN LASTEN MÄÄRÄN MUKAAN 31.12.1989
 15-54 ÅR GAMLA KVINNOR EFTER ANTALET LEVANDE FÖDDA BARN 31.12.1989
 15-54 YEARS OLD WOMEN BY NUMBER OF ALIVE BORN CHILDREN 31.12.1989

IKÄ ÅLDER AGE	NAISIA YHTEENSÄ KVINNOR IN ALLES FEMALES TOTAL	ELÄVÄNÄ SYNTYNEIDEN LASTEN LUKUMÄÄRÄ ANTAL LEVANDE FÖDDA BARN NUMBER OF ALIVE BORN CHILDREN											ELÄVÄNÄ SYNTY- NEITÄ LAPSIA YHT. 1)	LAPSIA NAISTA KOHDEN 2)	SYNNYT- TÄNEITÄ NAISIA YHT. 3)	SYNNYT- TÄNEIDEN OSUUS IKÄLUO- KASTA % 4)	LAPSIA SYN- NYTTÄ- NYTTÄ KOHDEN 5)
		0	1	2	3	4	5	6	7	8	9	10+					
15-54	1394733	540789	245050	379197	161505	46661	12646	4470	1871	888	562	1094	1802605	1,29	853944	61,2	2,11
15	30503	30492	11	-	-	-	-	-	-	-	-	-	11	0,00	11	0,0	1,00
16	27452	27417	34	1	-	-	-	-	-	-	-	-	36	0,00	35	0,1	1,03
17	28443	28259	176	8	-	-	-	-	-	-	-	-	192	0,01	184	0,6	1,04
18	29999	29486	482	31	-	-	-	-	-	-	-	-	544	0,02	513	1,7	1,06
19	30959	29816	1046	96	1	-	-	-	-	-	-	-	1241	0,04	1143	3,7	1,09
20	31608	29354	1956	281	16	1	-	-	-	-	-	-	2570	0,08	2254	7,1	1,14
21	34268	30611	2906	696	54	1	-	-	-	-	-	-	4464	0,13	3657	10,7	1,22
22	35479	30300	3842	1217	114	5	1	-	-	-	-	-	6643	0,19	5179	14,6	1,28
23	36011	28777	4942	1958	301	31	2	-	-	-	-	-	9895	0,27	7234	20,1	1,37
24	36008	26559	5904	2967	491	77	7	2	1	-	-	-	13673	0,38	9449	26,2	1,45
25	36822	24752	6946	4151	839	114	17	3	-	-	-	-	18324	0,50	12070	32,8	1,52
26	37338	22169	8244	5533	1145	193	40	12	2	-	-	-	23803	0,64	15169	40,6	1,57
27	36802	18973	8742	7054	1669	291	47	22	3	1	-	-	29417	0,80	17829	48,4	1,65
28	36907	16241	9219	8735	2196	395	84	22	12	3	-	-	35517	0,96	20666	56,0	1,72
29	36913	13924	9158	10202	2912	535	119	45	17	1	-	-	41430	1,12	22989	62,3	1,80
30	37002	11909	8923	11684	3606	649	132	68	20	7	3	1	47008	1,27	25093	67,8	1,87
31	36015	10222	8270	12139	4270	848	160	54	28	18	3	3	50274	1,40	25793	71,6	1,95
32	37804	9474	8312	13500	5182	999	215	65	31	17	6	3	56756	1,50	28330	74,9	2,00
33	39151	8834	8436	14583	5721	1189	226	80	41	19	12	10	61782	1,58	30317	77,4	2,04
34	38987	7991	8100	14967	6161	1339	270	70	33	19	23	14	64381	1,65	30996	79,5	2,08
35	39675	7648	8161	15451	6346	1508	346	91	45	24	28	27	67459	1,70	32027	80,7	2,11
36	39163	7204	7939	15421	6542	1532	294	107	39	28	21	36	67724	1,73	31959	81,6	2,12
37	40630	6823	8292	16160	7067	1656	370	108	55	34	28	37	72247	1,78	33807	83,2	2,14
38	39490	6361	8112	15701	6934	1694	386	134	54	37	24	53	71292	1,81	33129	83,9	2,15
39	41291	6395	8688	16513	7140	1873	382	125	62	35	25	53	74804	1,81	34896	84,5	2,14
40	42580	6460	8755	17213	7263	2099	476	123	61	41	31	58	78182	1,84	36120	84,8	2,16
41	43968	6399	9392	17615	7697	2016	493	160	63	43	25	65	80973	1,84	37569	85,4	2,16
42	43943	6349	9282	17755	7595	2084	494	162	89	27	27	79	81353	1,85	37594	85,6	2,16
43	43359	6068	9407	17390	7447	2166	524	150	63	40	37	67	80603	1,86	37291	86,0	2,16
44	38724	5355	8351	15383	6677	2096	492	160	71	30	32	77	72881	1,88	33369	86,2	2,18
45	31563	4398	6576	12489	5651	1693	445	148	57	25	19	62	59922	1,90	27165	86,1	2,21
46	30134	4140	6095	11956	5463	1738	433	133	71	34	20	51	57859	1,92	25994	86,3	2,23
47	24432	3397	4814	9546	4524	1441	413	143	56	45	13	40	47522	1,95	21035	86,1	2,26
48	35581	5015	6887	13575	6804	2208	684	206	83	35	17	67	69755	1,96	30566	85,9	2,28
49	25607	3514	4683	9650	4987	1876	526	198	78	32	15	48	51799	2,02	22093	86,3	2,34
50	30212	4120	5444	11045	5949	2378	762	264	107	44	32	67	62474	2,07	26092	86,4	2,39
51	29090	3922	5127	10212	5973	2444	853	314	116	50	28	51	61446	2,11	25168	86,5	2,44
52	27601	4011	4687	9296	5678	2378	906	376	149	54	24	42	58806	2,13	23590	85,5	2,49
53	26510	3800	4434	8598	5533	2492	927	419	167	68	34	38	57801	2,18	22710	85,7	2,55
54	26709	3850	4275	8425	5557	2622	1120	506	197	77	35	45	59742	2,24	22859	85,6	2,61

*)

- 1) LEVANDE FÖDDA BARN, SUMMA - ALIVE BORN CHILDREN, TOTAL
- 2) ANTALET BARN PER KVINNA - CHILDREN PER WOMAN
- 3) BARNAFÖDERSKOR SAMMANLAGT - WOMEN WHO HAVE GIVEN BIRTH, TOTAL
- 4) BARNAFÖDERSKORNAS ANDEL AV ÅLDERSKLASSEN - PERCENT WOMEN WHO HAVE GIVEN BIRTH
- 5) ANTALET BARN PER BARNAFÖDERSKA - CHILDREN PER WOMEN WHO HAVE GIVEN BIRTH

*) Vanhempien naisten osalta tilastot eivät ole luotettavia.
 Data om äldre kvinnor är inte pålitlig.
 Data concerning older women is not reliable.

Kunnat - Kommuner Municipalities

24. VÄESTÖ IÄN (5-VUOT.) JA SUKUPUOLUEN MUKAAN LÄÄNEITTÄIN, SEUTUKAAVA-ALUEITTAIN JA KUNNITTAIN 31.12.1989
 FOLKMÄNGD EFTER ÅLDER (5-ÅRSG.) OCH KÖN I LÄN, REGIONPLANEOMRÅDEN OCH KOMMUNER 31.12.1989
 POPULATION BY AGE (5-YEAR GROUPS), SEX, PROVINCE, REGIONAL PLANNING AREA AND MUNICIPALITY 31.12.1989

ALUE OMRÅDE AREA	*	YHTEENSÄ SUMMA TOTAL	IKÄ - ÅLDER - AGE											
			-14	%	15-64	%	65-	%	18-	0-4	5-9	10-14	15-19	20-24
KOKO MAA - HELA LANDET	MS	4974383	962269	19.3	3350382	67.4	661732	13.3	3834847	309419	327075	325775	301284	353391
	M	2412760	491934	20.4	1686962	69.9	233864	9.7	1829957	158072	167346	166516	153928	180017
	R	296840	50933	17.2	185480	62.5	60427	20.4	235722	16864	16895	17174	17273	18616
KAUPUNGIT - STÄDER	MS	3067013	564718	18.4	2109977	68.8	392318	12.8	2398140	185305	189286	190127	179434	231737
	M	1456835	288337	19.8	1037186	71.2	131312	9.0	1115448	94830	96478	97029	90460	114282
	R	175195	27610	15.8	110322	63.0	37263	21.3	142039	9278	9037	9295	9604	11260
MUUT KUNNAT ÖVRIGA KOMMUNER	MS	1907370	397551	20.8	1240405	65.0	269414	14.1	1436707	124114	137789	135648	121850	121654
	M	955925	203597	21.3	649776	68.0	102552	10.7	714509	63242	70868	69487	63468	65735
	R	121645	23323	19.2	75158	61.8	23164	19.0	93683	7586	7858	7879	7669	7356
UUDENMAAN LÄÄNI NYLANDS LÄN	MS	1235460	230464	18.7	865019	70.0	139977	11.3	964227	78430	76596	75438	69503	93421
	M	586029	118261	20.2	421861	72.0	45887	7.8	446964	40133	39336	38792	35044	45251
	R	139912	21984	15.7	88133	63.0	29795	21.3	113519	7380	7196	7408	7486	8370
KAUPUNGIT - STÄDER	MS	1002657	180312	18.0	708207	70.6	114138	11.4	790716	62333	59703	58276	54421	78166
	M	469531	92372	19.7	340917	72.6	36242	7.7	361025	31962	30487	29923	27267	37213
	R	99895	14889	14.9	62674	62.7	22332	22.4	82006	5090	4824	4975	5162	6024
MUUT KUNNAT ÖVRIGA KOMMUNER	MS	232803	50152	21.5	156812	67.4	25839	11.1	173511	16097	16893	17162	15082	15255
	M	116498	25889	22.2	80964	69.5	9645	8.3	85939	8171	8849	8869	7777	8038
	R	40017	7095	17.7	25459	63.6	7463	18.6	31513	2290	2372	2433	2324	2346
TURUN-PORIN LÄÄNI ÅBO-BJÖRNEBORGS LÄN	MS	716639	132260	18.5	477408	66.6	106971	14.9	559608	41516	45079	45665	42500	49971
	M	345952	67355	19.5	240546	69.5	38051	11.0	265980	21241	23040	23074	21646	25759
	R	27434	4455	16.2	17006	62.0	5973	21.8	22087	1410	1508	1537	1511	1599
KAUPUNGIT - STÄDER	MS	436402	76873	17.6	296141	67.9	63388	14.5	345011	24662	25788	26423	25327	32714
	M	207246	38984	18.8	146620	70.7	21642	10.4	160921	12654	13033	13297	12730	16440
	R	16457	2599	15.8	10403	63.2	3455	21.0	13324	841	847	911	902	964
MUUT KUNNAT ÖVRIGA KOMMUNER	MS	280237	55387	19.8	181267	64.7	43583	15.6	214597	16854	19291	19242	17173	17257
	M	138706	28371	20.5	93926	67.7	16409	11.8	105059	8587	10007	9777	8916	9319
	R	10977	1856	16.9	6603	60.2	2518	22.9	8763	569	661	626	609	635
AHVENANMAAN MAAKUNTA LANDSKAPET ÅLAND	MS	24231	4396	18.1	15813	65.3	4022	16.6	18904	1541	1460	1395	1551	1766
	M	11900	2279	19.2	8040	67.6	1581	13.3	9136	798	761	720	820	876
	R	22928	4235	18.5	14813	64.6	3880	16.9	17781	1476	1413	1346	1510	1699
KAUPUNGIT - STÄDER	MS	10117	1707	16.9	6863	67.8	1547	15.3	8064	611	577	519	610	933
	M	4778	889	18.6	3330	69.7	559	11.7	3720	316	305	268	296	441
	R	9411	1621	17.2	6325	67.2	1465	15.6	7449	568	554	499	591	891
MUUT KUNNAT ÖVRIGA KOMMUNER	MS	14114	2689	19.1	8950	63.4	2475	17.5	10840	930	883	876	941	833
	M	7122	1390	19.5	4710	66.1	1022	14.3	5416	482	456	452	524	435
	R	13517	2614	19.3	8488	62.8	2415	17.9	10332	908	859	847	919	808
HÄMEEN LÄÄNI TAVASTEHUS LÄN	MS	688267	125337	18.2	464758	67.5	98172	14.3	538712	40186	42585	42566	41142	48284
	M	330295	64062	19.4	232598	70.4	33635	10.2	253762	20472	21796	21794	21058	24656
	R	2373	338	14.2	1517	63.9	518	21.8	1966	106	122	110	107	125
KAUPUNGIT - STÄDER	MS	434578	74487	17.1	297811	68.5	62280	14.3	345573	24212	24923	25352	25135	32113
	M	204741	38080	18.6	146296	71.5	20365	9.9	159221	12330	12838	12912	12720	15959
	R	1774	233	13.1	1125	63.4	416	23.4	1486	74	75	84	84	95
MUUT KUNNAT ÖVRIGA KOMMUNER	MS	253689	50850	20.0	166947	65.8	35892	14.1	193139	15974	17662	17214	16007	16171
	M	125554	25982	20.7	86302	68.7	13270	10.6	94541	8142	8958	8882	8338	8697
	R	599	105	17.5	392	65.4	102	17.0	480	32	47	26	23	30
KYMEN LÄÄNI KYMENE LÄN	MS	335466	59232	17.7	226103	67.4	50131	14.9	264491	18280	19942	21010	20122	22547
	M	163774	30232	18.5	115895	70.8	17647	10.8	127595	9374	10128	10730	10265	11851
	R	2032	279	13.7	1274	62.7	479	23.6	1700	83	107	89	97	86
KAUPUNGIT - STÄDER	MS	228163	39496	17.3	155882	68.3	32785	14.4	180744	12224	13188	14084	13691	15954
	M	110259	20248	18.4	78920	71.6	11091	10.1	86010	6240	6727	7281	6938	8232
	R	1138	143	12.6	720	63.3	275	24.2	962	42	55	46	54	51
MUUT KUNNAT ÖVRIGA KOMMUNER	MS	107303	19736	18.4	70221	65.4	17346	16.2	83747	6056	6754	6926	6431	6593
	M	53515	9984	18.7	36975	69.1	6556	12.3	41585	3134	3401	3449	3327	3619
	R	894	136	15.2	554	62.0	204	22.8	738	41	52	43	43	35
MIKKELIN LÄÄNI S:T MICHELS LÄN	MS	208156	37772	18.1	138643	66.6	31741	15.2	162994	11759	12891	13122	12581	13996
	M	101699	19172	18.9	71087	69.9	11440	11.2	78712	6021	6502	6649	6444	7283
	R	240	19	7.9	162	67.5	59	24.6	216	5	4	10	7	6
KAUPUNGIT - STÄDER	MS	90695	16442	18.1	62106	68.5	12147	13.4	71013	5169	5486	5787	5567	6911
	M	42771	8334	19.5	30439	71.2	3998	9.3	32811	2664	2743	2927	2760	3413
	R	119	7	5.9	76	63.9	36	30.3	110	-	3	4	2	6
MUUT KUNNAT ÖVRIGA KOMMUNER	MS	117461	21330	18.2	76537	65.2	19594	16.7	91981	6590	7405	7335	7014	7085
	M	58928	10838	18.4	40648	69.0	7442	12.6	45901	3357	3759	3722	3684	3870
	R	121	12	9.9	86	71.1	23	19.0	106	5	1	6	5	-
POHJOIS-KARJALAN LÄÄNI NORRA KARELENS LÄN	MS	176566	34813	19.7	116858	66.2	24895	14.1	135552	11162	12074	11577	10482	11587
	M	87181	17797	20.4	60325	69.2	9059	10.4	66268	5707	6212	5878	5320	5991
	R	116	17	14.7	81	69.8	18	15.5	96	7	8	2	7	6
KAUPUNGIT - STÄDER	MS	85242	16190	19.0	57686	67.7	11366	13.3	66077	5217	5501	5472	5078	6063
	M	40970	8262	20.2	28845	70.4	3863	9.4	31245	2672	2797	2793	2521	3007
	R	70	14	20.0	42	60.0	14	20.0	54	6	7	1	3	4
MUUT KUNNAT ÖVRIGA KOMMUNER	MS	91324	18623	20.4	59172	64.8	13529	14.8	69475	5945	6573	6105	5404	5524
	M	46211	9535	20.6	31480	68.1	5196	11.2	35023	3035	3415	3085	2799	2984
	R	46	3	6.5	39	84.8	4	8.7	42	1	1	1	4	2
KUOPION LÄÄNI KUOPIO LÄN	MS	256381	50427	19.7	170780	66.6	35174	13.7	196910	15961	17320	17146	15573	17805
	M	125510	25772	20.5	87221	69.5	12517	10.0	95120	8164	8842	8766	7934	9161
	R	237	26	11.0	159	67.1	52	21.9	208	5	11	10	8	5
KAUPUNGIT - STÄDER	MS	137193	26695	19.5	93490	68.1	17008	12.4	105667	8597	9085	9013	8367	10230
	M	65540	13675	20.9	46170	70.4	5695	8.7	49425	4396	4683	4596	4183	5121
	R	171	19	11.1	10									

25-29	30-34	35-39	40-44	45-49	50-54	55-59	60-64	65-69	70-74	75-79	80-84	85-	ALUE OMRÄDE AREA
377940	386877	410165	436378	297913	278177	255274	252983	220838	161743	140896	88552	49703	KOKO MAA - HELA LANDET
193158	197918	209916	223804	150596	138055	123603	115967	89510	59336	47051	25999	11968	
17982	18580	20312	24911	18675	16273	15680	17178	17478	14445	13360	9130	6014	
252475	246271	256229	277527	190176	171848	154485	149795	130338	96221	84188	52687	28884	KAUPUNGIT - STÄDER
127005	124263	127743	138586	93898	82961	72289	65699	50500	33684	26553	14289	6286	
11167	10930	11676	14896	11472	9897	9317	10103	10468	8864	8383	5778	3770	
125465	140606	153936	158851	107737	106329	100789	103188	90500	65522	56708	35865	20819	MUUT KUNNAT ÖVRIGA KOMMUNER
66153	73655	82173	85218	56698	55094	51314	50268	39010	25652	20498	11710	5682	
6815	7650	8636	10015	7203	6376	6363	7075	7010	5581	4977	3352	2244	
108856	105284	107473	120289	82000	68209	57835	52149	45141	33768	30058	19714	11296	UUDENMAAN LÄÄNI NYLANDS LÄN
53838	52496	52217	58962	40245	33064	27371	23393	17497	11603	9302	5171	2314	
8504	8704	9281	12350	9468	8128	7684	8158	8413	6890	6598	4710	3184	
92593	86711	86376	97398	67356	55571	47292	42323	36535	27620	24672	16245	9066	KAUPUNGIT - STÄDER
45420	43049	41398	46975	32584	26450	22018	18543	13824	9229	7348	4073	1768	
6266	6159	6395	8752	6916	5823	5442	5735	6098	5178	5043	3617	2396	
16263	18573	21097	22891	14644	12638	10543	9826	8606	6148	5386	3469	2230	MUUT KUNNAT ÖVRIGA KOMMUNER
8418	9447	10819	11987	7661	6614	5353	4850	3673	2374	1954	1098	546	
2238	2545	2886	3598	2552	2305	2242	2423	2315	1712	1555	1093	788	
50905	52114	58114	63188	42614	40788	38142	39072	34905	25524	22951	14865	8726	TURUN-PORIN LÄÄNI ÅBO-BJÖRNEBORGS LÄN
26055	26607	29582	32784	21639	20242	18535	17697	14202	9388	7777	4506	2178	
1570	1690	1937	2350	1629	1484	1527	1709	1686	1345	1365	933	644	
33386	32463	35267	38905	26402	25027	23165	23485	20842	15376	13617	8667	4886	KAUPUNGIT - STÄDER
16914	16478	17658	19869	13125	12161	10897	10348	8210	5424	4381	2479	1148	
1048	1027	1180	1445	1014	924	901	998	962	782	794	528	389	
17519	19651	22847	24283	16212	15761	14977	15587	14063	10148	9334	6198	3840	MUUT KUNNAT ÖVRIGA KOMMUNER
9141	10129	11924	12915	8514	8081	7638	7349	5992	3964	3396	2027	1030	
522	663	757	905	615	560	626	711	724	563	571	405	255	
1739	1725	1969	2090	1533	1233	1066	1141	1135	1030	895	571	391	AHVENANMAAN MAAKUNTA LANDSKAPET ÅLAND
874	825	962	1083	863	620	561	556	508	467	346	166	94	
1609	1581	1799	1916	1440	1163	1013	1083	1093	995	856	557	379	
850	764	853	919	634	475	396	429	448	423	348	199	129	KAUPUNGIT - STÄDER
411	359	408	456	337	227	204	191	167	177	134	48	33	
783	690	758	819	584	442	370	397	427	402	325	190	121	
889	961	1116	1171	899	758	670	712	687	607	547	372	262	MUUT KUNNAT ÖVRIGA KOMMUNER
463	466	554	627	526	393	357	365	341	290	212	118	61	
826	891	1041	1097	856	721	643	686	666	593	531	367	258	
50743	52054	56793	62268	42139	39151	35959	36225	32539	23877	20926	13413	7417	HÄMEEN LÄÄNI TAVASTEHUS LÄN
26196	26631	28752	31899	21163	19155	16954	16134	12884	8379	6797	3860	1715	
136	163	171	212	196	139	138	130	147	121	123	86	41	
34022	33234	35858	39733	27061	24860	22869	22926	20623	15428	13421	8354	4454	KAUPUNGIT - STÄDER
17413	16957	17913	19984	13283	11827	10424	9816	7808	5194	4162	2271	930	
100	118	122	151	154	99	108	94	120	99	92	72	33	
16721	18820	20935	22535	15078	14291	13090	13299	11916	8449	7505	5059	2963	MUUT KUNNAT ÖVRIGA KOMMUNER
8783	9674	10839	11915	7880	7328	6530	6318	5076	3185	2635	1589	785	
36	45	49	61	42	40	30	36	27	22	31	14	8	
22664	24584	26956	29714	20810	20113	19208	19385	16507	12303	10801	6789	3731	KYMEN LÄÄNI KYMENE LÄN
11973	12908	14058	15592	10774	10223	9328	8923	6682	4424	3598	2020	923	
79	111	130	187	170	125	152	137	131	118	98	72	60	
16093	16888	18505	20748	14448	13711	12963	12881	10888	7997	7176	4392	2332	KAUPUNGIT - STÄDER
8482	8822	9526	10759	7366	6894	6168	5733	4243	2801	2303	1227	517	
49	52	71	107	102	71	90	73	81	69	51	35	39	
6571	7696	8451	8966	6362	6402	6245	6504	5619	4306	3625	2397	1399	MUUT KUNNAT ÖVRIGA KOMMUNER
3491	4086	4532	4833	3408	3329	3160	3190	2439	1623	1295	793	406	
30	59	59	80	68	54	62	64	50	49	47	37	21	
14314	15276	16355	16966	12170	12341	12179	12465	10736	7818	6675	4193	2319	MIKKELIN LÄÄNI S:T MICHELS LÄN
7533	7967	8696	8876	6323	6169	5954	5842	4346	2854	2268	1339	633	
9	19	22	17	27	22	18	15	19	12	10	8	10	
6923	7004	7626	7731	5411	5235	4833	4865	4126	3033	2598	1565	825	KAUPUNGIT - STÄDER
3554	3532	3843	3866	2683	2492	2204	2092	1526	1042	782	448	200	
2	6	13	11	5	15	8	8	10	8	6	5	7	
7391	8272	8729	9235	6759	7106	7346	7600	6610	4785	4077	2628	1494	MUUT KUNNAT ÖVRIGA KOMMUNER
3979	4435	4853	5010	3640	3677	3750	3750	2820	1812	1486	891	433	
7	13	9	6	22	7	10	7	9	4	4	3	3	
12563	14119	14711	14378	9646	9751	9524	10097	8374	6209	5508	3197	1607	POHJOIS-KARJALAN LÄÄNI NORRA KARELENS LÄN
6435	7491	8010	7783	4939	5016	4679	4661	3441	2306	1867	987	458	
4	17	6	11	12	6	5	7	6	3	2	5	2	
6442	6951	7208	7172	4894	4714	4530	4634	3874	2807	2513	1442	730	KAUPUNGIT - STÄDER
3210	3618	3796	3738	2447	2331	2145	2032	1505	982	769	408	199	
3	8	3	5	6	3	3	4	5	2	1	5	1	
6121	7168	7503	7206	4752	5037	4994	5463	4500	3402	2995	1755	877	MUUT KUNNAT ÖVRIGA KOMMUNER
3225	3873	4214	4045	2492	2685	2534	2629	1936	1324	1098	579	259	
1	9	3	6	6	3	2	3	1	1	1	-	1	
19057	20104	21054	20660	14113	14239	13808	14367	12045	8669	7458	4520	2482	KUOPION LÄÄNI KUOPIO LÄN
9913	10432	11216	10941	7195	7043	6773	6613	4904	3182	2503	1338	590	
7	19	30	30	26	5	18	11	20	10	11	9	2	
11212	11381	11871	11498	7721	7412	6886	6912	5766	4147	3680	2144	1271	KAUPUNGIT - STÄDER
5659	5712	6071	5830	3845	3596	3199	2954	2239	1465	1158	558	275	
4	12	19	20	21	4	12	7	15	9	10	8	2	
7845	8723	9183	9162	6392	6827	6922	7455	6279	4522	3778	2376	1211	MUUT KUNNAT ÖVRIGA KOMMUNER
4254	4720	5145	5111	3350	3447	3574	3659	2665	1717	1345	780	315	
3	7	11	10	5	1	6	4	5	1	1	1	-	

24. VÄESTÖ IÄN (5-VUOT.) JA SUKUPUOLEN MUKAAN LÄÄNEITTÄIN, SEUTUKAAVA-ALUEITTAIN JA KUNNITTAIN 31.12.1989
 FOLKMÄNGD EFTER ÅLDER (5-ÅRSG.) OCH KÖN I LÄN, REGIONPLANEOMRÅDEN OCH KOMMUNER 31.12.1989
 POPULATION BY AGE (5-YEAR GROUPS), SEX, PROVINCE, REGIONAL PLANNING AREA AND MUNICIPALITY 31.12.1989

(JATK.)
 (FORTS.)
 (CONT.)

ALUE OMRÅDE AREA	*	YHTEENSÄ SUMMA TOTAL	IKÄ - ÅLDER - AGE											
			-14	%	15-64	%	65-	%	18-	0-4	5-9	10-14	15-19	20-24
KESKI-SUOMEN LÄÄNI MELLERSTA FINLANDS LÄN	MS	251206	49881	19.9	167431	66.7	33894	13.5	192250	15877	16943	17061	15286	17153
	M	123609	25543	20.7	85629	69.3	12437	10.1	93313	8095	8662	8786	8017	8943
	R	326	57	17.5	205	62.9	64	19.6	260	16	18	23	15	13
KAUPUNGIT - STÄDER	MS	128519	24917	19.4	87107	67.8	16495	12.8	99112	8122	8392	8403	7627	9286
	M	61813	12713	20.6	43331	70.1	5769	9.3	46773	4175	4240	4298	3954	4651
	R	213	37	17.4	122	57.3	54	25.4	169	12	8	17	8	7
MUUT KUNNAT ÖVRIGA KOMMUNER	MS	122687	24964	20.3	80324	65.5	17399	14.2	93138	7755	8551	8658	7659	7867
	M	61796	12830	20.8	42298	68.4	6668	10.8	46540	3920	4422	4488	4063	4292
	R	113	20	17.7	83	73.5	10	8.8	91	4	10	6	7	6
VAASAN LÄÄNI VASA LÄN	MS	444624	93095	20.9	285068	64.1	66461	14.9	334164	29034	32010	32051	29470	31057
	M	218057	47744	21.9	145490	66.7	24823	11.4	161421	14862	16390	16492	15154	16307
	R	100553	19415	19.3	61661	61.3	19477	19.4	77316	6339	6471	6605	6505	6654
KAUPUNGIT - STÄDER	MS	222212	45325	20.4	146226	65.8	30661	13.8	168407	14203	15446	15676	14599	16653
	M	107635	23195	21.5	73286	68.1	11154	10.4	80108	7313	7824	8058	7443	8515
	R	45492	7984	17.6	28418	62.5	9090	20.0	35943	2620	2631	2733	2776	3178
MUUT KUNNAT ÖVRIGA KOMMUNER	MS	222412	47770	21.5	138842	62.4	35800	16.1	165757	14831	16564	16375	14871	14404
	M	110422	24549	22.2	72204	65.4	13669	12.4	81313	7549	8566	8434	7711	7792
	R	55061	11431	20.8	33243	60.4	10387	18.9	41373	3719	3840	3872	3729	3476
OULUN LÄÄNI ULEÅBORGS LÄN	MS	437414	101992	23.3	287095	65.6	48327	11.0	317521	32285	35418	34289	29823	31382
	M	218295	52112	23.9	148009	67.8	18174	8.3	156919	16505	18147	17460	15379	16432
	R	445	73	16.4	299	67.2	73	16.4	367	23	26	24	12	31
KAUPUNGIT - STÄDER	MS	197546	43089	21.8	134310	68.0	20147	10.2	146852	13844	14640	14605	12887	15523
	M	95894	21908	22.8	66887	69.8	7099	7.4	70053	7053	7486	7369	6560	7705
	R	327	54	16.5	218	66.7	55	16.8	268	15	21	18	12	22
MUUT KUNNAT ÖVRIGA KOMMUNER	MS	239868	58903	24.6	152785	63.7	28180	11.7	170669	18441	20778	19684	16936	15859
	M	122401	30204	24.7	81122	66.3	11075	9.0	86866	9452	10661	10091	8819	8727
	R	118	19	16.1	81	68.6	18	15.3	99	8	5	6	-	9
LAPIN LÄÄNI LAPPLANDS LÄN	MS	199973	42600	21.3	135406	67.7	21967	11.0	149514	13388	14757	14455	13251	14422
	M	100459	21605	21.5	70241	69.9	8613	8.6	74767	6700	7530	7375	6847	7507
	R	244	35	14.3	170	69.7	39	16.0	206	14	11	10	8	22
KAUPUNGIT - STÄDER	MS	93689	19185	20.5	64148	68.5	10356	11.1	70904	6111	6557	6517	6125	7191
	M	45657	9677	21.2	32145	70.4	3835	8.4	34136	3055	3315	3307	3088	3585
	R	128	10	7.8	91	71.1	27	21.1	118	7	2	1	4	15
MUUT KUNNAT ÖVRIGA KOMMUNER	MS	106284	23415	22.0	71258	67.0	11611	10.9	78610	7277	8200	7938	7126	7231
	M	54802	11928	21.8	38096	69.5	4778	8.7	40631	3645	4215	4068	3759	3922
	R	116	25	21.6	79	68.1	12	10.3	88	7	9	9	4	7
HELSINGIN SKA HELSINGFORS RPL	MS	994258	182297	18.3	704176	70.8	107785	10.8	780409	62922	60500	58875	54164	77254
	M	467071	93510	20.0	339491	72.7	34070	7.3	357423	32223	30990	30297	27226	36845
	R	68939	10013	14.5	43317	62.8	15609	22.6	57046	3476	3278	3259	3229	3996
ITÄ-UUDENMAAN SKA ÖSTRA NYLANDS RPL	MS	102003	20386	20.0	67802	66.5	13815	13.5	77729	6607	6807	6972	6507	6760
	M	50206	10494	20.9	34716	69.1	4996	10.0	37767	3336	3560	3598	3305	3478
	R	32883	5508	16.8	20841	63.4	6534	19.9	26224	1824	1810	1874	1933	2033
LÄNSI-UUDENMAAN SKA VÄST-NYLANDS RPL	MS	50108	9829	19.6	33745	67.3	6534	13.0	38437	3193	3265	3371	3089	3506
	M	24646	5011	20.3	17272	70.1	2363	9.6	18721	1617	1690	1704	1549	1844
	R	1807	227	12.6	1135	62.8	445	24.6	1548	74	66	87	63	98
LÄNTISEN UUDENMAAN SKA VÄSTRA NYLANDS RPL	MS	73495	14980	20.4	49137	66.9	9378	12.8	55606	4723	4997	5260	4808	4915
	M	36496	7741	21.2	25173	69.0	3582	9.8	27261	2440	2592	2709	2466	2562
	R	36225	6234	17.2	22797	62.9	7194	19.9	28645	2006	2040	2188	2261	2240
VARSINAIS-SUOMEN SKA EGENTLIGA FINLANDS RPL	MS	428404	78018	18.2	285621	66.7	64765	15.1	336027	24926	26397	26695	24699	29968
	M	205676	39686	19.3	143163	69.6	22827	11.1	158668	12720	13444	13522	12551	15332
	R	26585	4342	16.3	16418	61.8	5825	21.9	21374	1375	1479	1488	1467	1547
AHVENANMAAN SKA ÅLANDS RPL	MS	24231	4396	18.1	15813	65.3	4022	16.6	18904	1541	1460	1395	1551	1766
	M	11900	2279	19.2	8040	67.6	1581	13.3	9136	798	761	720	820	876
	R	22928	4235	18.5	14813	64.6	3880	16.9	17781	1476	1413	1346	1510	1699
SATAKUNNAN SKA SATAKUNDA RPL	MS	243209	45725	18.8	162610	66.9	34874	14.3	188611	13937	15707	16081	15175	17067
	M	118216	23274	19.7	82444	69.7	12498	10.6	90443	7172	8014	8088	7723	8885
	R	806	106	13.2	562	69.7	138	17.1	678	32	27	47	43	52
TAMPEREEN SKA TAMMERFORS RPL	MS	426232	77326	18.1	287088	67.4	61818	14.5	334153	24888	26291	26147	25056	29566
	M	204978	39703	19.4	143918	70.2	21357	10.4	157686	12741	13541	13421	12879	15045
	R	1561	262	16.8	981	62.8	318	20.4	1246	82	89	91	79	87
KANTA-HÄMEEN SKA CENTRALA TAVASTLANDS RPL	MS	158371	29024	18.3	105204	66.4	24143	15.2	123857	9344	9921	9759	9360	10869
	M	76398	14776	19.3	53189	69.6	8433	11.0	58775	4719	5054	5003	4820	5601
	R	466	55	11.8	296	63.5	115	24.7	407	19	26	10	13	25
PÄIJÄT-HÄMEEN SKA PÄIJÄNNE-TAVASTLANDS RPL	MS	196291	36027	18.4	133491	68.0	26773	13.6	153019	11259	12285	12483	12244	13943
	M	94266	18308	19.4	66783	70.8	9175	9.7	72235	5725	6256	6327	6203	7222
	R	509	36	7.1	348	68.4	125	24.6	460	8	13	15	16	20
KYMENLAAKSON SKA KYMENEDALENS RPL	MS	194223	34256	17.6	130896	67.4	29071	15.0	153234	10536	11516	12204	11536	13085
	M	94870	17511	18.5	67126	70.8	10233	10.8	73919	5381	5895	6235	5919	6908
	R	1849	265	14.3	1157	62.6	427	23.1	1535	76	102	87	91	83
ETELÄ-KARJALAN SKA SÖDRA KARELENS RPL	MS	141243	24976	17.7	95207	67.4	21060	14.9	111257	7744	8426	8806	8586	9462
	M	68904	12721	18.5	48769	70.8	7414	10.8	53676	3993	4233	4495	4346	4943
	R	183	14	7.7	117	63.9	52	28.4	165	7	5	2	6	3
ETELÄ-SAVON SKA SÖDRA SAVOLAX RPL	MS	176151	32221	18.3	116954	66.4	26976	15.3	137693	10092	10981	11148	10624	11824
	M	86022	16347	19.0	59963	69.7	9712	11.3	66439	5174	5533	5640	5470	6135
	R	178	13	7.3	123	69.1	42	23.6	160	5	2	6	7	2
POHJOIS-KARJALAN SKA NORRA KARELENS RPL	MS	176566	34813	19.7	116858	66.2	24895	14.1	135552	11162	12074	11577	10482	11587
	M	87181	17797	20.4	60325	69.2	9059	10.4	66268	5707	6212	5878	5320	5991
	R	116	17	14.7	81	6								

													ALUE OMRÄDE AREA
25-29	30-34	35-39	40-44	45-49	50-54	55-59	60-64	65-69	70-74	75-79	80-84	85-	
18673	19380	20254	21355	14442	14096	13296	13496	11861	8440	7008	4295	2290	KESKI-SUOMEN LÄÄNI
9733	9992	10632	11157	7385	7086	6551	6133	4861	3196	2429	1334	617	MELLERSTA FINLANDS LÄN
15	18	27	41	29	15	16	16	14	17	20	7	6	
10601	10397	10437	11143	7517	7097	6489	6513	5728	4158	3393	2110	1106	KAUPUNGIT - STÄDER
5451	5277	5300	5667	3786	3432	3040	2773	2229	1500	1153	601	286	
10	10	16	24	18	9	10	10	9	17	17	5	6	
8072	8983	9817	10212	6925	6999	6807	6983	6133	4282	3615	2185	1184	MUUT KUNNAT
4282	4715	5332	5490	3599	3654	3511	3360	2632	1696	1276	733	331	ÖVRIGA KOMMUNER
5	8	11	17	11	6	6	6	5	-	3	2	-	
29774	31133	33992	35746	24191	23641	22474	23590	21913	16672	14093	8729	5054	VAASAN LÄÄNI
15328	16029	17784	18613	12353	11852	10987	11083	9204	6640	5034	2677	1268	VASA LÄN
6003	6207	6836	7723	5624	5146	5088	5875	5913	4905	4257	2729	1673	
15964	15912	17309	18538	12619	12145	11130	11357	10294	7589	6550	3986	2242	KAUPUNGIT - STÄDER
8104	8073	8957	9394	6347	5981	5322	5150	4221	2959	2266	1175	533	
2871	2817	3055	3512	2614	2483	2360	2752	2715	2277	2031	1302	765	
13810	15221	16683	17208	11572	11496	11344	12233	11619	9083	7543	4743	2812	MUUT KUNNAT
7224	7956	8827	9219	6006	5871	5665	5933	4983	3681	2768	1502	735	ÖVRIGA KOMMUNER
3132	3390	3781	4211	3010	2663	2728	3123	3198	2628	2226	1427	908	
33171	34868	35774	33912	23165	23012	21187	20801	17377	12063	10108	5772	3007	OULUN LÄÄNI
17171	18109	19056	17748	11941	11631	10634	9908	7341	4705	3561	1814	753	ULEÅBORGS LÄN
29	33	50	42	38	27	13	24	24	18	12	9	10	
16921	16766	16804	16103	10903	10400	9187	8816	7244	5137	4144	2434	1188	KAUPUNGIT - STÄDER
8537	8478	8637	8116	5483	5024	4424	3923	2899	1921	1376	671	232	
22	23	35	28	30	18	9	19	18	13	8	7	9	
16250	18102	18970	17809	12262	12612	12000	11985	10133	6926	5964	3338	1819	MUUT KUNNAT
8634	9631	10419	9632	6458	6607	6210	5985	4442	2784	2185	1143	521	ÖVRIGA KOMMUNER
7	10	15	14	8	9	4	5	6	5	4	2	1	
15481	16236	16720	15812	11090	11603	10596	10195	8305	5370	4415	2494	1383	LAPIN LÄÄNI
8109	8431	8951	8366	5776	5954	5276	5024	3640	2192	1569	787	425	LAPPLANDS LÄN
17	18	23	32	16	13	8	13	12	11	8	5	3	
7468	7800	8115	7639	5210	5201	4745	4654	3970	2506	2076	1149	655	KAUPUNGIT - STÄDER
3850	3908	4236	3932	2612	2546	2244	2144	1629	990	721	330	165	
9	8	9	22	8	6	4	6	8	8	5	4	2	
8013	8436	8605	8173	5880	6402	5851	5541	4335	2864	2339	1345	728	MUUT KUNNAT
4259	4523	4715	4434	3164	3408	3032	2880	2011	1202	848	457	260	ÖVRIGA KOMMUNER
8	10	14	10	8	7	4	7	4	3	3	1	1	
91797	86735	86900	97750	67204	55224	46288	40860	34591	26185	23277	15282	8450	HELSINGIN SKA
44963	42958	41683	47173	32583	26357	21674	18029	13058	8695	6920	3776	1621	HELSINGFORS RPL
4311	4346	4426	6188	5035	4060	3781	3945	4139	3611	3543	2584	1732	
7121	7922	8699	9336	6219	5440	4969	4829	4512	3212	2940	1895	1256	ITÄ-UUDENMAAN SKA
3669	4084	4399	4910	3303	2777	2442	2349	1899	1202	1021	592	282	ÖSTRA NYLANDS RPL
1905	2086	2283	2800	2020	1899	1865	2017	1968	1490	1473	956	647	
3690	4074	4285	4665	3013	2687	2366	2370	2197	1563	1406	878	490	LÄNSI-UUDENMAAN SKA
1944	2099	2225	2456	1544	1384	1183	1044	910	578	479	278	118	VÄST-NYLANDS RPL
102	109	121	183	126	115	90	128	133	105	80	77	50	
5157	5469	6286	7172	4730	4024	3403	3173	3035	2181	1949	1323	890	LÄNTISEN UUDENMAAN SKA
2713	2785	3204	3685	2392	2125	1694	1547	1318	880	722	430	232	VÄSTRA NYLANDS RPL
2182	2160	2445	3173	2279	2049	1944	2064	2168	1683	1498	1091	754	
31462	31893	34834	38095	25357	23545	22522	23246	20879	15395	13909	9165	5417	VARSINAIS-SUOMEN SKA
15941	16300	17492	19695	12843	11686	10763	10560	8444	5638	4655	2750	1340	EGENTLIGA FINLANDS RPL
1523	1639	1878	2253	1545	1434	1474	1658	1640	1304	1344	915	622	
1739	1725	1969	2090	1533	1233	1066	1141	1135	1030	895	571	391	AHVENANMAAN SKA
874	825	962	1083	863	620	561	556	508	467	346	166	94	ÅLANDS RPL
1609	1581	1799	1916	1440	1163	1013	1083	1093	995	856	557	379	
16525	17140	19537	21314	14803	14647	13151	13251	11583	8275	7531	4727	2758	SATAKUNNAN SKA
8592	8729	10122	11076	7549	7251	6502	6015	4750	3065	2583	1425	675	SATAKUNDA RPL
46	48	57	89	80	50	49	48	42	40	19	16	21	
31588	32382	34879	38139	25761	24182	22679	22856	20418	14998	13232	8465	4705	TAMPEREEN SKA
16285	16648	17746	19572	12922	11834	10840	10147	8166	5255	4377	2481	1078	TAMMERFORS RPL
94	108	102	141	120	83	91	76	89	79	78	47	25	
11440	11837	12905	13730	9136	8913	8264	8750	8039	5820	5069	3360	1855	KANTA-HÄMEEN SKA
5947	6045	6708	7132	4622	4445	3912	3957	3242	2096	1664	969	462	CENTRALA TAVASTLANDS RPL
21	31	41	28	36	33	32	36	38	20	24	22	11	
13899	14344	16582	18306	12518	11433	10128	10094	9009	6676	5626	3491	1971	PÄIJÄT-HÄMEEN SKA
7202	7293	8320	9400	6313	5599	4740	4491	3495	2357	1798	1029	496	PÄIJÄNNE-TAVASTLANDS RPL
27	33	41	61	56	38	26	30	34	29	28	26	8	
13268	14358	15553	17423	12044	11433	10996	11200	9667	7092	6231	3934	2147	KYMENLAAKSON SKA
7029	7548	8071	9091	6233	5822	5385	5120	3907	2574	2104	1116	532	KYMMENEDALENS RPL
67	102	119	167	148	114	136	130	118	103	86	64	56	
9396	10226	11403	12291	8766	8680	8212	8185	6840	5211	4570	2855	1584	ETELÄ-KARJALAN SKA
4944	5360	5987	6501	4541	4401	3943	3803	2775	1850	1494	904	391	SÖDRA KARELENS RPL
12	9	11	20	22	11	16	7	13	15	12	8	4	
12139	12932	13828	14204	10182	10394	10345	10482	9058	6682	5671	3599	1966	ETELÄ-SAVON SKA
6366	6760	7348	7422	5299	5172	5064	4927	3647	2458	1925	1146	536	SÖDRA SAVOLAX RPL
8	16	17	13	23	12	15	10	14	7	9	3	9	
12563	14119	14711	14378	9646	9751	9524	10097	8374	6209	5508	3197	1607	POHJOIS-KARJALAN SKA
6435	7491	8010	7783	4939	5016	4679	4661	3441	2306	1867	987	458	NORRA KARELENS RPL
4	17	6	11	12	6	5	7	6	3	2	5	2	
19057	20104	21054	20660	14113	14239	13808	14367	12045	8669	7458	4520	2482	POHJOIS-SAVON SKA
9913	10432	11216	10941	7195	7043	6773	6613	4904	3182	2503	1338	590	NORRA SAVOLAX RPL
7	19	30	30	26	5	18	11	20	10	11	9	2	

25-29	30-34	35-39	40-44	45-49	50-54	55-59	60-64	65-69	70-74	75-79	80-84	85-	ALUE OMRÄDE AREA
18673 9733 15	19380 9992 18	20254 10632 27	21355 11157 41	14442 7385 29	14096 7086 15	13296 6551 16	13496 6133 16	11861 4861 14	8440 3196 17	7008 2429 20	4295 1334 7	2290 617 6	KESKI-SUOMEN SKA MELLERSTA FINLANDS RPL
29774 15328 6003	31133 16029 6207	33992 17784 6836	35746 18613 7723	24191 12353 5624	23641 11852 5146	22474 10987 5088	23590 11083 5875	21913 9204 5913	16672 6640 4905	14093 5034 4257	8729 2677 2729	5054 1268 1673	VAASAN LÄÄNIN SKA VASA LÄNS RPL
13263 6903 36	13942 7249 43	14996 7989 62	15269 8042 51	9976 5059 27	10377 5210 22	10183 4937 14	10874 5093 14	10112 4150 21	7435 2954 16	6189 2211 17	3780 1134 5	2163 550 1	ETELÄ-POHJANMAA SÖDRA ÖSTERBOTTEN
11710 5958 5514	12179 6260 5691	13449 6923 6241	14497 7476 7095	10278 5302 5192	9568 4736 4759	8904 4373 4697	9306 4409 5430	8770 3752 5456	7080 2860 4582	6032 2157 3951	3891 1227 2564	2341 552 1586	VAASAN RANNIKKOSEUTU VASA KUSTOMRÄDE
4801 2467 453	5012 2520 473	5547 2872 533	5980 3095 577	3937 1992 405	3696 1906 365	3387 1677 377	3410 1581 431	3031 1302 436	2157 826 307	1872 666 289	1058 316 160	550 166 86	KESKI-POHJANMAA MELLERSTA ÖSTERBOTTEN
26110 13416 29	27375 14105 27	27845 14746 45	26368 13738 37	17794 9143 33	17361 8755 22	15760 7911 11	15322 7234 23	13150 5522 20	9244 3615 17	7777 2742 10	4442 1393 9	2279 555 8	POHJ.-POHJANMAAN SKA NORRA ÖSTERBOTTENS RPL
7061 3755 -	7493 4004 6	7929 4310 5	7544 4010 5	5371 2798 5	5651 2876 5	5427 2723 2	5479 2674 1	4227 1819 4	2819 1090 1	2331 819 2	1330 421 -	728 198 2	KAINUUN SKA KAJANALANDS RPL
15481 8109 17	16236 8431 18	16720 8951 23	15812 8366 32	11090 5776 16	11603 5954 13	10596 5276 8	10195 5024 13	8305 3640 12	5370 2192 11	4415 1569 8	2494 787 5	1383 425 3	LAPIN SKA LAPPLANDS RPL
													UUDENMAAN LÄÄNI NYLANDS LÄN
77997 37972 4172	71671 35325 4167	70251 33340 4216	79919 38065 5917	56079 26840 4859	46096 21790 3918	39249 18213 3662	34555 15171 3857	29354 11004 4051	22489 7371 3534	20044 5842 3472	13321 3236 2545	7401 1382 1713	PÄÄKAUPUNKISEUTU 1) HUVUDSTADSREGIONEN METROPOLITAN AREA
48467 23290 2490	42234 20662 2269	39865 18822 2129	45244 21311 3018	32406 15241 2574	27994 12972 2174	25215 11508 2160	23536 9938 2398	21205 7607 2727	16925 5319 2507	15641 4320 2544	10655 2484 1944	6123 1079 1393	HELSINKI-HELSINGFORS
14700 7224 1115	15236 7496 1305	15779 7531 1423	17943 8643 1881	12056 5864 1415	9055 4372 1108	7179 3395 980	5877 2783 911	4494 1889 873	3124 1196 686	2458 901 620	1464 421 380	671 171 192	ESPOO-ESBO
735 416 268	755 403 298	922 473 358	1201 634 513	806 431 367	669 347 320	508 275 276	471 202 307	491 188 352	357 150 279	360 128 272	240 69 195	157 47 134	HANKO-HANGÖ
3290 1681 15	3459 1798 19	3547 1814 18	3671 1884 35	2411 1234 26	2167 1051 19	1864 866 9	1865 784 13	1629 622 9	1127 393 12	992 325 15	593 167 7	328 68 4	HYVINKÄÄ-HYVINGE
2875 1420 26	2956 1485 24	3135 1583 36	3081 1573 41	1767 896 18	1421 672 12	1119 539 13	936 413 12	801 288 8	552 205 5	513 153 9	307 78 5	143 30 -	JÄRVENPÄÄ
617 311 357	607 323 369	655 336 367	729 365 446	491 243 310	470 235 312	463 217 297	428 202 313	444 200 329	361 144 291	344 106 271	207 73 180	125 29 110	KARJAA-KARIS
588 322 2	707 380 2	709 342 7	819 464 8	494 256 4	426 217 6	439 209 1	532 232 5	484 196 8	319 111 4	283 92 2	179 52 1	82 19 2	KARKKILA
526 263 158	426 200 157	530 241 191	788 368 295	677 312 316	531 243 212	408 207 174	354 173 183	284 129 158	189 67 113	141 51 85	108 29 73	51 11 31	KAUNIAINEN-GRANKULLA
2230 1134 25	2379 1184 29	2693 1286 44	3030 1505 41	1822 930 31	1386 693 28	986 487 22	863 368 10	699 283 23	481 171 22	396 118 22	229 54 10	129 24 5	KERAVA-KERVO
1183 603 28	1232 625 25	1292 661 38	1404 699 54	962 497 35	787 362 33	685 314 17	678 275 23	643 247 41	440 153 19	395 125 21	271 70 18	133 29 13	LOHJA-LOJO
575 302 203	616 328 214	737 377 250	795 423 308	514 267 197	435 238 196	438 206 205	494 206 251	427 187 230	258 95 152	283 94 183	178 64 119	112 34 72	LOVIISA-LOVISA
1650 825 517	1606 837 452	1725 836 510	1784 881 597	1300 653 500	1057 500 445	921 413 423	930 423 445	926 351 486	726 244 413	615 199 368	412 114 253	252 49 152	PORVOO-BORGÅ
853 434 653	723 361 560	710 350 551	965 482 792	710 337 569	657 345 534	620 279 517	571 267 499	637 258 561	510 192 447	447 166 408	308 96 284	204 57 191	TAMMISAARI-EKENÄS
14304 7195 409	13775 6967 436	14077 6746 473	15944 7743 723	10940 5423 554	8516 4203 424	6447 3103 348	4788 2277 365	3371 1379 293	2251 789 228	1804 570 223	1094 302 148	556 121 97	VANTAA-VANDA
99 50 1	124 73 -	114 70 2	127 71 -	81 42 -	113 53 -	126 66 1	139 70 2	121 58 1	68 25 -	58 16 1	44 12 -	36 8 -	ARTJÄRVI-ARTSJÖ
264 143 6	309 151 8	354 173 9	386 224 9	226 114 9	217 117 3	187 91 3	212 100 5	180 77 -	133 57 2	112 37 -	79 24 -	50 2 1	ASKOLA
275 147 177	307 138 170	394 214 227	441 236 264	313 156 210	248 129 176	246 124 184	251 131 195	208 100 170	161 62 136	143 60 132	108 34 97	81 17 77	INKOO-INGÅ

													ALUE OMRÄDE AREA
25-29	30-34	35-39	40-44	45-49	50-54	55-59	60-64	65-69	70-74	75-79	80-84	85--	
194	234	267	253	190	213	219	236	193	139	139	81	55	KARVIA
116	130	143	156	99	120	112	121	84	65	49	26	15	
-	-	-	1	-	-	-	-	-	-	-	-	-	
186	208	245	250	170	161	199	197	246	190	187	142	78	KEMIÖ-KIMITO
85	106	129	138	83	87	98	101	118	84	63	48	20	
126	139	152	165	115	112	151	134	167	139	136	96	55	
199	222	224	185	138	158	166	166	157	115	98	64	33	KIHNIÖ
101	119	126	102	75	85	91	75	73	44	40	24	4	
-	1	-	-	-	1	-	-	-	-	-	-	-	
104	123	147	141	110	129	135	139	122	119	107	62	52	KIIKALA
60	66	77	82	65	64	74	67	55	50	40	22	15	
2	-	2	-	-	2	-	1	-	-	-	-	-	
69	85	101	91	66	80	79	100	115	94	89	42	28	KIIKOINEN
32	45	67	45	42	35	40	44	47	35	35	13	12	
108	130	138	162	111	109	124	153	157	108	114	69	46	KISKO
55	69	73	95	62	64	67	68	74	47	46	20	13	
-	1	1	2	1	-	2	2	-	-	-	-	-	
249	232	273	302	208	208	205	254	250	180	169	114	66	KIUKAINEN
127	128	142	160	111	110	97	103	110	71	59	31	17	
-	-	-	-	-	-	-	-	-	-	-	-	-	
28	33	55	54	23	28	17	25	28	27	27	9	4	KODISJOKI
18	15	26	30	13	15	6	12	16	11	12	4	1	
-	-	1	-	1	-	-	-	-	-	-	-	-	
66	86	85	95	66	57	58	55	77	44	48	29	29	KORPPOO-KORPO
36	37	41	59	40	31	35	23	41	19	15	13	8	
37	51	58	67	42	47	53	49	65	40	45	27	26	
181	164	167	219	169	177	186	175	182	146	117	92	60	KOSKI TL
110	91	92	117	85	84	98	89	77	48	36	31	19	
1	-	-	1	-	-	1	1	-	-	-	2	-	
77	107	157	156	84	93	115	125	114	60	73	31	29	KULLAA
47	48	84	78	45	51	63	60	52	26	28	13	6	
-	1	-	-	-	-	-	-	-	-	-	-	-	
60	92	73	87	69	62	60	94	91	62	49	40	33	KUSTAVI-GUSTAVS
30	57	35	47	34	31	35	47	27	23	17	8	14	
-	1	1	1	1	-	2	2	2	-	-	1	-	
125	146	144	158	95	90	117	112	107	78	68	57	40	KUUSJOKI
66	74	88	96	51	41	56	55	42	32	19	15	9	
-	1	1	-	2	-	1	-	-	-	1	-	-	
194	204	254	253	215	181	209	209	186	132	110	96	58	KÖYLÖ-KJULO
111	111	130	139	115	92	111	90	80	55	24	31	15	
-	-	-	-	-	-	1	-	-	-	-	-	-	
213	205	276	274	173	206	171	175	161	132	129	98	62	LAPPI
115	99	143	151	90	112	80	89	73	49	45	35	15	
-	1	-	-	-	-	-	-	-	-	-	-	-	
158	146	196	190	144	148	187	205	208	149	127	86	60	LAVIA
84	80	101	110	78	66	87	99	94	63	48	30	13	
-	-	-	-	1	-	1	-	-	-	-	-	-	
69	97	124	152	69	59	51	45	35	33	33	22	15	LEMU
38	44	59	88	36	28	31	22	16	12	15	7	4	
-	-	-	-	-	1	1	1	-	-	-	-	1	
756	903	1133	1265	772	678	577	518	411	292	240	160	75	LIETO
367	466	551	643	426	355	279	247	182	115	86	63	14	
6	8	10	13	10	8	7	3	4	2	1	2	-	
375	435	502	589	338	351	351	414	388	226	223	162	109	LOIMAAN KUNTA
195	235	284	311	181	182	175	202	173	87	85	65	39	LOIMAA KOMMUN
-	1	2	1	-	-	-	1	-	-	-	1	-	
174	223	302	344	239	172	145	169	164	94	105	59	50	LUVIA
88	113	160	182	129	90	74	83	59	36	37	16	11	
5	1	-	1	3	3	4	3	2	1	-	-	-	
125	144	153	179	138	120	144	116	142	116	99	74	41	MARTTILA
73	81	88	95	71	71	74	64	57	37	42	27	7	
-	1	1	4	1	-	1	-	-	-	-	1	-	
294	345	393	457	345	293	189	183	125	78	75	53	33	MASKU
156	170	191	226	186	154	96	92	53	24	22	16	11	
2	4	6	1	3	2	2	2	1	-	-	-	-	
97	81	97	95	80	79	93	97	77	71	75	51	34	MELLILÄ
55	52	55	51	45	39	49	54	33	30	27	12	11	
251	286	313	256	188	229	262	292	279	217	189	112	80	MERIKARVIA
137	158	184	135	102	114	145	131	131	85	69	36	15	
-	3	2	1	1	-	1	-	1	4	1	-	-	
87	112	117	100	60	68	54	65	46	37	22	10	10	MERIMASKU
41	56	58	60	29	37	27	33	19	20	9	7	2	
3	3	2	1	-	-	-	2	-	-	-	-	-	
105	124	154	132	75	86	77	88	105	63	52	33	20	MIETAINEN
52	65	80	83	44	38	34	43	43	25	21	12	5	
-	1	-	-	-	1	-	-	-	1	-	-	-	
152	218	226	205	155	166	182	183	171	127	116	81	41	MOUHIJÄRVI
80	112	129	115	79	84	98	91	74	52	44	25	8	
-	-	-	-	-	-	-	1	1	1	1	-	-	

25-29	30-34	35-39	40-44	45-49	50-54	55-59	60-64	65-69	70-74	75-79	80-84	85-	ALUE OMRÄDE AREA
89	85	120	116	84	67	84	85	66	51	55	30	23	MUURLA
47	41	62	62	42	38	39	40	28	18	21	13	7	
-	-	-	1	-	3	-	1	1	-	1	-	-	
362	411	462	524	344	333	340	352	323	251	207	149	92	MYNÄMÄKI
197	208	239	279	182	165	173	161	124	91	70	48	21	
2	1	-	2	4	2	1	2	1	2	-	-	-	
396	441	497	593	400	377	329	306	269	212	198	133	86	NAKKILA
214	211	262	319	202	194	165	136	121	67	72	35	21	
-	3	1	1	2	1	-	1	-	-	-	-	-	
72	106	121	114	65	69	67	98	67	61	63	57	38	NAUVO-NAGU
31	56	65	60	34	34	39	57	23	27	19	25	10	
54	78	90	85	47	58	53	78	58	49	56	52	35	
413	447	491	572	399	419	288	297	227	147	157	115	69	NOORMARKKU-NORRMARK
217	211	263	286	215	211	145	139	101	62	47	42	17	
2	1	2	3	1	2	2	1	2	1	-	-	-	
257	298	353	339	241	205	191	195	140	99	85	69	46	NOUSIAINEN
135	142	191	172	133	108	96	90	66	37	31	21	11	
-	3	3	2	4	3	-	2	1	-	-	-	-	
91	92	112	91	71	91	101	83	99	67	40	49	31	ORIPÄÄ
49	56	56	50	40	43	51	39	41	26	17	14	6	
-	-	-	-	-	-	-	1	-	-	-	-	-	
661	754	872	960	530	421	392	447	335	252	262	170	82	PAIMIO-PEMAR
310	387	442	497	269	214	197	198	142	95	92	58	33	
8	7	6	8	7	4	3	1	2	1	3	1	1	
389	438	504	517	353	372	363	427	364	288	269	168	110	PERNIÖ-BJÄRNÄ
198	234	259	281	180	190	176	198	146	109	99	65	16	
9	8	6	9	5	2	5	9	7	3	3	1	3	
230	290	309	309	206	169	186	178	172	140	112	83	35	PERTTELI
121	151	157	171	120	80	90	80	73	58	38	34	7	
1	3	1	4	2	1	1	-	-	2	-	-	-	
378	459	541	621	356	344	304	300	260	166	164	106	57	PIIKKIÖ-PIKIS
198	222	251	335	190	183	147	142	116	69	58	26	21	
1	5	9	9	6	5	1	2	1	4	3	1	1	
186	212	210	200	164	187	167	207	180	104	95	64	42	POMARKKU-PÄMARK
101	114	120	107	91	95	87	111	78	43	36	18	11	
-	-	-	-	1	-	-	1	-	-	-	-	-	
240	253	291	284	242	243	282	325	287	215	207	143	74	PUNKALAUDUN
131	134	157	149	131	130	153	159	121	81	82	51	26	
132	154	205	198	136	147	123	123	112	78	84	40	33	PYHÄRANTA
70	86	102	114	73	79	58	54	57	26	24	18	17	
-	-	-	-	-	-	-	-	2	1	-	-	-	
240	249	286	285	218	188	203	223	190	145	133	96	62	PÖYTYÄ
118	142	159	159	121	103	106	100	80	61	49	36	17	
-	1	-	-	-	1	-	1	-	-	-	-	-	
501	606	808	824	561	580	464	439	322	198	134	87	45	RAUMAN MLK-RAUMO LK
253	306	411	428	306	284	251	221	144	81	47	28	11	
1	2	3	1	3	-	-	-	2	-	-	-	-	
162	217	301	301	172	147	124	117	96	58	53	33	22	RUSKO
70	114	143	153	101	72	58	64	43	22	18	13	3	
1	3	2	6	5	1	-	-	-	1	-	-	-	
92	105	166	184	99	80	74	105	104	96	74	44	33	RYMÄTTYLÄ-RIMITO
52	50	83	102	52	41	46	48	36	49	32	19	11	
-	1	3	3	1	-	-	-	3	1	-	-	1	
153	189	228	230	155	136	146	143	168	122	138	88	49	SAUVO-SAGU
75	99	123	124	80	76	77	59	68	53	53	25	12	
5	8	1	3	3	3	1	2	1	2	2	2	-	
136	157	155	157	125	163	152	154	153	112	97	67	40	SIIKAINEN
80	81	103	83	68	88	89	77	70	42	32	26	12	
-	-	-	-	-	-	-	-	-	-	-	-	-	
100	103	95	108	67	69	114	105	116	100	91	53	33	SUODENNIEMI
51	54	58	60	40	35	60	51	41	41	36	20	11	
-	-	-	-	-	-	-	-	-	-	-	-	1	
86	78	104	101	67	68	75	96	87	77	66	51	37	SUOMUSJÄRVI
46	34	53	60	31	37	37	48	41	33	18	17	14	
-	-	1	-	1	-	-	1	-	1	-	-	-	
397	391	354	483	294	321	307	290	231	151	123	92	62	SÄKYLÄ
206	202	188	242	151	157	155	118	105	54	41	32	20	
2	1	-	3	-	-	-	-	-	-	-	-	-	
34	45	57	59	37	49	55	71	65	56	57	36	20	SÄRKISALO-FINBY
21	20	33	35	17	25	32	38	25	21	26	12	4	
2	6	5	3	6	7	12	14	13	9	10	10	5	
108	134	139	157	107	115	120	128	124	99	103	67	41	TAIVASSALO-TÖVSALA
54	70	67	84	61	59	63	51	60	37	39	21	10	
-	1	-	1	3	-	1	1	1	-	-	-	-	
84	116	170	137	84	81	99	119	101	87	64	49	39	TARVASJOKI
41	56	88	77	41	46	44	67	45	35	17	18	12	
-	1	2	-	1	-	-	-	-	-	-	-	-	
829	961	1102	1282	837	790	591	501	415	284	219	150	84	ULVILA-ULVSBY
424	460	569	643	419	405	297	227	181	107	79	46	20	
-	-	2	5	3	3	1	-	-	1	-	-	-	

24. VÄSTÖ IÄN (5-VUOT.) JA SUKUPUOLLEN MUKAAN LÄNEITTÄIN, SEUTUKAAVA-ALUEITTAIN JA KUNNITTAIN 31.12.1989
 FOLKMANGD EFTER ÅLDER (5-ÅRSG.) OCH KÖN I LÄN, REGIONPLANEOMRÅDEN OCH KOMMUNER 31.12.1989
 POPULATION BY AGE (5-YEAR GROUPS), SEX, PROVINCE, REGIONAL PLANNING AREA AND MUNICIPALITY 31.12.1989

(JATK.)
 (FORTS.)
 (CONT.)

ALUE OMRÅDE AREA	*	YHTEENSÄ SUMMA TOTAL	IKÄ - ÅLDER - AGE											
			-14	%	15-64	%	65-	%	18-	0- 4	5- 9	10-14	15-19	20-24
VAHTO	MS	1650	432	26.2	1052	63.8	166	10.1	1159	145	142	145	97	82
	M	820	214	26.1	539	65.7	67	8.2	576	71	66	77	50	41
	R	13	6	46.2	7	53.8	-	-	7	3	2	1	-	-
VAMPULA	MS	1935	273	14.1	1227	63.4	435	22.5	1600	88	79	106	109	115
	M	988	145	14.7	670	67.8	173	17.5	806	48	42	55	64	70
	R	1	-	-	1	100.0	-	-	1	-	-	-	-	-
VEHMAA	MS	2794	489	17.5	1744	62.4	561	20.1	2223	164	161	164	148	179
	M	1325	247	18.6	896	67.6	182	13.7	1037	77	88	82	71	104
	R	4	-	-	4	100.0	-	-	4	-	-	-	-	-
VELKUA	MS	222	50	22.5	131	59.0	41	18.5	169	19	19	12	10	10
	M	113	26	23.0	68	60.2	19	16.8	85	13	7	6	7	4
	R	2	1	50.0	-	-	1	50.0	1	-	-	1	-	-
VILJAKKALA	MS	1928	343	17.8	1227	63.6	358	18.6	1516	114	111	118	108	102
	M	979	174	17.8	672	68.6	133	13.6	765	60	64	50	67	57
	R	4	3	75.0	1	25.0	-	-	1	3	-	-	-	-
VÄSTANFJÄRD	MS	900	160	17.8	506	56.2	234	26.0	708	50	52	58	50	60
	M	457	90	19.7	262	57.3	105	23.0	353	28	32	30	22	37
	R	840	151	18.0	465	55.4	224	26.7	657	47	50	54	48	56
YLÄNE	MS	2365	434	18.4	1410	59.6	521	22.0	1857	131	150	153	119	126
	M	1170	228	19.5	760	65.0	182	15.6	897	71	82	75	70	77
	R	4	2	50.0	2	50.0	-	-	2	-	1	1	-	-
ÄETSÄ	MS	5512	1036	18.8	3616	65.6	860	15.6	4279	339	353	344	332	362
	M	2709	557	20.6	1831	67.6	321	11.8	2060	175	195	187	158	194
	R	8	-	-	8	100.0	-	-	8	-	-	-	-	-
AHVENANMAAN MAAKUNTA														
LANDSKAPET ÄLAND														
MAARIANHAMINA MARIEHAMN	MS	10117	1707	16.9	6863	67.8	1547	15.3	8064	611	577	519	610	933
	M	4778	889	18.6	3330	69.7	559	11.7	3720	316	305	268	296	441
	R	9411	1621	17.2	6325	67.2	1465	15.6	7449	568	554	499	591	891
BRÄNDÖ	MS	524	71	13.5	322	61.5	131	25.0	441	33	23	15	26	27
	M	266	34	12.8	175	65.8	57	21.4	228	17	11	6	14	14
	R	495	68	13.7	298	60.2	129	26.1	416	32	21	15	25	25
ECKERÖ	MS	786	141	17.9	472	60.1	173	22.0	616	49	42	50	46	50
	M	397	69	17.4	248	62.5	80	20.2	312	24	19	26	24	29
	R	754	140	18.6	445	59.0	169	22.4	585	49	41	50	46	48
FINSTRÖM	MS	2201	439	19.9	1447	65.7	315	14.3	1658	141	141	157	172	147
	M	1077	216	20.1	737	68.4	124	11.5	801	72	64	80	100	70
	R	2101	426	20.3	1366	65.0	309	14.7	1577	139	139	148	162	143
FÖGLÖ	MS	602	111	18.4	348	57.8	143	23.8	468	36	35	40	37	29
	M	310	58	18.7	193	62.3	59	19.0	242	18	20	20	17	16
	R	575	103	17.9	331	57.6	141	24.5	449	33	33	37	37	27
GETA	MS	463	84	18.1	271	58.5	108	23.3	366	34	32	18	19	23
	M	246	51	20.7	146	59.3	49	19.9	189	20	19	12	8	14
	R	439	80	18.2	255	58.1	104	23.7	346	33	31	16	19	21
HAMMARLAND	MS	1212	218	18.0	800	66.0	194	16.0	944	64	80	74	85	79
	M	613	111	18.1	425	69.3	77	12.6	468	26	40	45	53	44
	R	1182	216	18.3	776	65.7	190	16.1	916	62	80	74	85	77
JOMALA	MS	2971	640	21.5	1944	65.4	387	13.0	2185	220	214	206	223	184
	M	1475	313	21.2	1000	67.8	162	11.0	1093	102	110	101	116	101
	R	2819	618	21.9	1824	64.7	377	13.4	2060	212	206	200	216	177
KUMLINGE	MS	471	80	17.0	266	56.5	125	26.5	376	37	27	16	20	17
	M	245	48	19.6	147	60.0	50	20.4	189	26	13	9	9	10
	R	449	75	16.7	252	56.1	122	27.2	360	36	24	15	19	17
KÖKAR	MS	292	34	11.6	173	59.2	85	29.1	246	19	6	9	20	24
	M	161	19	11.8	100	62.1	42	26.1	134	13	3	3	13	12
	R	284	33	11.6	166	58.5	85	29.9	239	18	6	9	20	23
LEMLAND	MS	1219	285	23.4	789	64.7	145	11.9	885	99	97	89	82	61
	M	617	142	23.0	415	67.3	60	9.7	452	54	48	40	41	31
	R	1164	281	24.1	744	63.9	139	11.9	835	97	95	89	81	59
LUMPARLAND	MS	314	66	21.0	195	62.1	53	16.9	236	22	25	19	21	14
	M	159	35	22.0	105	66.0	19	11.9	116	7	16	12	13	7
	R	299	65	21.7	182	60.9	52	17.4	222	22	24	19	21	14
SALTVIK	MS	1598	290	18.1	1004	62.8	304	19.0	1239	90	97	103	105	84
	M	795	159	20.0	521	65.5	115	14.5	598	52	51	56	59	40
	R	1550	285	18.4	965	62.3	300	19.4	1196	90	96	99	103	84
SOTTUNGA	MS	136	23	16.9	74	54.4	39	28.7	112	10	8	5	4	5
	M	71	11	15.5	42	59.2	18	25.4	59	5	4	2	3	4
	R	129	22	17.1	69	53.5	38	29.5	106	10	8	4	4	5
SUND	MS	945	148	15.7	608	64.3	189	20.0	762	52	41	55	61	59
	M	490	90	18.4	322	65.7	78	15.9	381	29	30	31	37	28
	R	910	143	15.7	590	64.8	177	19.5	732	51	40	52	61	58
VÄRDÖ	MS	380	59	15.5	237	62.4	84	22.1	306	24	15	20	20	30
	M	200	34	17.0	134	67.0	32	16.0	154	17	8	9	17	15
	R	367	59	16.1	225	61.3	83	22.6	293	24	15	20	20	30
HÄMEEN LÄÄNI														
TAVASTEUS LÄN														
HÄMEENLINNA-TAVASTEUS	MS	43098	7431	17.2	29134	67.6	6533	15.2	34259	2431	2494	2506	2456	3178
	M	20133	3874	19.2	14108	70.1	2151	10.7	15527	1241	1333	1300	1231	1573
	R	140	14	10.0	78	55.7	48	34.3	124	4	8	2	6	3
FORSSA	MS	19753	3549	18.0	13409	67.9	2795	14.1	15500	1116	1220	1213	1261	1545
	M	9357	1781	19.0	6666	71.2	910	9.7	7213	553	612	616	635	796
	R	54	4	7.4	32	59.3	18	33.3	49	3	-	1	2	4

* MS - MOLEMMAT SUKUPUOLET - BÅDA KÖNEN - BOTH SEXES
 M - MIEHET - MÄN - MALES
 R - RUOTSINKIELISET - SVENSKSPRÅKIGA - SWEDISH-SPEAKING

													ALUE OMRÄDE AREA
25-29	30-34	35-39	40-44	45-49	50-54	55-59	60-64	65-69	70-74	75-79	80-84	85-	
103	160	161	157	88	77	63	64	57	35	38	23	13	VAHTO
45	90	79	83	49	37	29	36	24	16	16	5	6	
-	1	1	2	1	1	-	1	-	-	-	-	-	
127	118	128	110	122	135	134	129	132	109	91	65	38	VAMPULA
77	63	76	59	57	70	68	66	61	44	37	19	12	
-	-	-	1	-	-	-	-	-	-	-	-	-	
188	192	182	207	136	170	178	164	160	132	129	86	54	VEHMAA
93	108	94	99	71	88	85	83	59	47	40	23	13	
1	-	2	1	-	-	-	-	-	-	-	-	-	
9	18	24	19	9	4	8	20	8	15	10	4	4	VELKUA
4	8	11	11	6	2	6	9	3	9	4	2	1	
-	-	-	-	-	-	-	-	-	1	-	-	-	
123	122	151	145	94	127	111	144	123	74	84	50	27	VILJAKKALA
65	69	84	86	52	64	56	72	53	28	32	12	6	
1	-	-	-	-	-	-	-	-	-	-	-	-	
37	50	64	64	35	50	38	58	71	59	45	39	20	VÄSTANFJÄRD
17	24	40	35	15	29	16	27	30	28	20	19	8	
35	41	59	59	33	45	35	54	66	55	45	39	19	
158	151	155	151	121	147	134	148	188	123	102	65	43	YLÄNE
82	82	92	78	65	78	64	72	79	39	37	15	12	
-	-	-	1	-	-	-	1	-	-	-	-	-	
347	383	465	443	284	305	336	359	310	199	152	114	85	ÄETSÄ
177	198	242	240	148	147	160	167	139	75	48	34	25	
-	-	2	1	2	-	2	1	-	-	-	-	-	
ÄRVENANMAAN MAAKUNTA LANDSKAPET ÅLAND													
850	764	853	919	634	475	396	429	448	423	348	199	129	MAARIANHAMINA MARIEHAMN
411	359	408	456	337	227	204	191	167	177	134	48	33	
783	690	758	819	584	442	370	397	427	402	325	190	121	
33	35	33	37	36	28	24	43	44	23	32	21	11	BRÄNDÖ
19	18	16	22	22	14	14	22	19	11	14	10	3	
28	30	31	33	32	27	24	43	43	23	31	21	11	
51	50	59	70	45	27	30	44	57	44	37	23	12	ECKERÖ
25	25	30	37	26	14	15	23	30	17	19	11	3	
46	46	54	67	41	25	28	44	54	44	37	22	12	
153	137	179	196	152	121	107	83	89	86	70	46	24	FINSTRÖM
77	65	94	91	90	58	54	38	42	44	22	10	6	
145	129	164	178	149	116	98	82	86	85	70	45	23	
22	44	51	40	29	24	31	41	38	33	39	18	15	FÖGLÖ
15	23	25	25	20	14	20	18	20	16	16	4	3	
19	38	50	39	28	23	30	40	38	32	38	18	15	
36	38	22	11	36	32	25	29	19	26	32	18	13	GETA
18	20	13	8	17	20	13	15	12	12	13	8	4	
32	35	21	11	35	29	25	27	15	26	32	18	13	
89	86	93	111	70	68	49	70	61	58	34	20	21	HAMMARLAND
47	44	44	61	40	35	26	31	29	31	13	3	1	
85	81	89	109	69	66	49	66	59	56	34	20	21	
184	224	255	270	215	143	118	128	123	108	70	55	31	JOMALA
91	99	127	143	121	76	59	67	60	54	25	14	9	
169	204	238	249	204	136	111	120	122	105	66	53	31	
34	33	37	26	17	34	21	27	31	21	35	15	23	KUMLINGE
19	15	24	14	10	16	12	18	15	12	13	6	4	
30	30	34	25	15	34	21	27	30	20	34	15	23	
17	10	13	18	19	17	22	13	17	19	24	15	10	KÖKAR
12	3	4	13	12	10	15	6	7	12	13	8	2	
16	9	12	17	18	17	21	13	17	19	24	15	10	
83	89	115	119	75	65	51	49	37	33	36	24	15	LEMLAND
42	44	54	72	38	32	30	31	21	14	14	7	4	
74	85	108	114	69	60	48	46	36	32	33	24	14	
16	19	22	25	25	22	18	13	13	16	7	10	7	LUMPARLAND
7	9	12	12	15	11	12	7	7	5	1	3	3	
15	17	21	19	24	20	18	13	13	15	7	10	7	
79	107	135	135	86	90	83	100	80	62	73	47	42	SALTVIK
46	53	62	72	54	51	36	48	41	26	24	13	11	
78	103	121	128	83	85	82	98	79	61	71	47	42	
9	7	11	7	8	5	8	10	9	14	7	3	6	SOTTUNGA
5	4	6	4	6	2	2	6	4	7	5	1	1	
8	5	10	6	8	5	8	10	9	13	7	3	6	
58	64	65	80	67	65	47	42	44	49	41	40	15	SUND
27	33	32	39	43	30	29	24	20	21	18	15	4	
57	62	64	78	64	62	45	39	41	47	37	39	13	
25	18	26	26	19	17	36	20	25	15	10	17	17	VÄRDÖ
13	11	11	14	12	10	20	11	14	8	2	5	3	
24	17	24	24	17	16	35	18	24	15	10	17	17	
HÄMEEN LÄÄNI TAVASTEUS LÄN													
3405	3168	3496	3819	2632	2363	2200	2417	2205	1650	1349	874	455	HÄMEENLINNA-TAVASTEUS
1744	1530	1771	1890	1255	1122	989	1003	842	571	414	233	91	
5	8	9	7	14	6	11	9	20	5	8	12	3	
1480	1517	1603	1824	1089	1135	969	986	902	635	627	407	224	FORSSA
738	767	830	940	548	557	439	416	349	219	180	111	51	
3	2	5	3	6	2	4	1	6	3	5	2	2	

25-29	30-34	35-39	40-44	45-49	50-54	55-59	60-64	65-69	70-74	75-79	80-84	85-	ALUE OMRÄDE AREA
6825 3486 14	6741 3414 19	7978 3843 17	8834 4434 33	6208 3008 28	5570 2611 14	4875 2158 14	4710 1957 17	4280 1556 20	3350 1095 19	2790 833 17	1671 449 18	845 179 6	LAHTI
498 236 2	571 295 1	675 364 -	719 371 1	444 221 2	443 199 3	432 225 3	416 179 3	382 163 2	246 87 -	184 63 -	117 34 1	50 9 -	MÄNTTÄ
1869 968 3	2036 1058 2	2268 1156 2	2438 1236 4	1536 831 7	1393 685 3	1317 610 7	1313 594 3	1087 417 2	788 267 5	669 230 4	414 126 3	174 42 3	NOKIA
568 298 -	673 338 -	691 374 2	741 380 2	526 269 4	509 268 -	511 244 2	556 229 1	541 230 1	368 131 1	346 110 1	220 68 -	117 35 -	ORIVESI
2070 1082 2	2037 1074 6	2110 1109 9	2130 1068 5	1467 753 7	1328 624 11	1220 567 5	1276 573 8	1177 451 3	852 293 5	781 247 4	465 130 3	247 57 2	RIIHIMÄKI
14810 7542 62	13841 7081 72	13867 6866 74	15632 7744 89	10756 5215 76	9834 4613 52	9207 4152 54	8949 3801 48	7995 2987 60	6045 1975 57	5354 1615 50	3393 861 28	1916 367 15	TAMPERE-TAMMERFORS
580 287 1	643 350 1	706 371 2	679 375 -	465 221 -	404 197 -	407 190 1	457 209 1	412 156 1	317 114 -	307 94 -	195 65 -	99 21 -	TOIJALA
1410 759 7	1443 760 7	1772 870 2	2171 1143 5	1398 711 10	1328 666 7	1187 570 7	1251 560 3	1079 426 4	751 269 4	675 251 3	377 114 5	173 44 1	VALKEAKOSKI
507 273 1	564 290 -	692 359 -	746 403 2	540 251 -	553 285 1	544 280 -	595 295 -	563 231 1	426 173 -	339 125 -	221 80 -	154 34 1	VIRRAT-VIRDOIS
491 252 1	588 288 2	710 359 1	785 436 4	554 299 1	518 254 1	443 213 1	514 250 1	505 210 -	338 141 -	291 100 -	183 59 -	127 41 -	ASIKKALA
611 311 2	694 363 2	724 367 4	794 424 2	462 239 1	495 248 2	411 196 -	437 218 5	392 163 -	228 82 -	226 85 -	142 43 -	85 27 1	HATTULA
208 118 -	286 153 1	339 185 1	329 193 1	220 113 -	241 129 -	236 110 -	296 146 -	307 119 -	202 99 1	163 68 -	129 37 -	70 16 -	HAUHO
501 273 5	632 333 3	660 362 3	654 360 1	429 238 4	414 210 2	408 203 -	409 194 3	374 156 3	285 101 2	231 77 3	169 56 1	83 30 -	HAUSJÄRVI
1424 716 1	1593 784 3	1842 929 7	1939 961 7	1292 656 6	1124 587 4	830 427 1	723 348 2	631 284 -	409 158 -	350 116 2	209 65 1	146 44 -	HOLLOLA
175 99 -	197 97 -	242 137 2	186 97 -	132 69 -	137 70 -	171 86 -	167 84 -	164 78 -	98 39 -	96 21 -	63 22 -	37 6 -	HUMPPILA
1028 553 2	1079 567 3	1214 612 5	1402 741 3	920 484 3	924 476 2	782 394 6	825 378 6	739 300 3	533 195 1	447 151 4	309 94 2	181 47 1	JANAKKALA
355 171 -	431 223 3	479 244 -	486 255 2	278 127 -	315 168 -	310 156 -	336 167 -	254 112 -	179 61 -	152 50 -	100 29 -	66 19 -	JOKIOINEN
157 85 1	182 99 -	185 103 -	184 104 -	134 63 -	140 73 -	117 55 -	144 72 -	136 49 -	110 45 -	90 34 -	73 21 -	48 12 -	JUUPAJOKI
201 106 1	232 119 1	293 156 1	263 145 2	210 97 -	199 107 4	215 107 -	217 104 2	203 87 -	142 49 2	129 47 -	101 22 -	47 9 -	KÄLVOLA
1450 742 -	1596 787 3	1874 951 2	2004 996 7	1323 668 4	1123 578 1	914 433 3	868 379 1	792 340 3	575 211 4	511 176 6	323 92 -	173 46 -	KANGASALA
163 85 1	144 78 -	174 101 -	167 86 1	116 64 -	137 65 -	131 67 -	128 58 -	133 56 -	123 51 -	69 30 -	71 21 -	41 12 -	KOSKI HL
69 38 -	69 41 -	74 45 -	63 37 -	42 22 -	73 32 -	81 39 -	103 50 -	75 43 -	72 24 -	48 21 -	40 19 -	28 6 -	KUHMALAHTI
178 109 -	197 104 -	264 139 -	308 164 -	215 117 -	200 109 -	126 70 -	136 70 -	159 72 -	124 41 -	131 47 -	61 20 -	39 11 -	KUOREVESI
187 99 -	216 112 -	219 123 -	222 117 -	186 108 -	179 87 -	197 110 -	218 111 1	179 83 -	141 55 -	124 45 -	105 43 -	71 23 -	KURU
129 76 -	182 99 -	209 119 -	233 123 1	148 84 -	140 83 -	125 70 -	128 61 -	132 55 -	98 38 -	83 27 -	61 18 -	25 7 -	KYLMÄKOSKI
371 195 1	390 216 1	409 209 2	493 258 1	314 187 -	247 127 1	256 133 2	249 119 -	217 78 -	202 67 -	185 70 -	151 55 -	77 13 -	KÄRKÖLÄ
365 186 1	404 204 -	414 222 -	436 220 1	353 180 -	338 162 -	377 167 2	354 172 1	330 140 1	294 110 1	243 98 -	163 47 1	102 37 1	LAMMI
977 489 2	1168 576 4	1284 648 3	1355 712 4	846 443 1	738 372 4	693 337 -	663 311 3	580 254 3	395 141 1	334 115 2	226 63 -	122 28 1	LEMPÄÄLÄ

													ALUE OMRÄDE AREA
25-29	30-34	35-39	40-44	45-49	50-54	55-59	60-64	65-69	70-74	75-79	80-84	85-	
436	461	586	630	436	448	367	390	404	308	245	178	92	LOPPI
243	236	307	361	230	256	185	191	180	116	94	54	23	
-	-	1	1	1	2	3	-	1	-	-	-	-	
142	151	148	179	135	143	184	230	211	143	117	75	59	LUOPIOINEN
93	80	81	96	75	61	106	113	89	61	40	21	15	
-	-	-	-	-	-	-	-	-	-	1	-	-	
92	112	135	156	118	118	145	152	138	139	132	61	41	LÄNGELMÄKI
49	64	70	83	61	65	77	65	55	50	56	21	12	
-	-	-	1	-	-	1	1	-	-	-	-	-	
1088	1151	1369	1610	950	791	666	560	506	326	267	173	91	NASTOLA
607	572	685	837	514	399	329	278	202	133	84	58	23	
4	2	2	4	6	3	1	1	3	1	-	-	-	
271	309	270	350	262	265	284	310	253	165	184	103	81	PADASJOKI
145	164	140	196	138	138	145	142	98	68	62	34	26	
-	-	1	1	3	-	-	-	1	3	4	-	-	
825	882	978	1172	834	616	475	365	336	229	240	125	57	PIRKKALA
427	432	469	578	423	308	242	168	141	85	80	49	13	
5	3	4	5	6	2	3	1	3	-	5	3	-	
249	255	287	334	228	267	220	210	181	175	174	127	62	PÄLKÄNE
135	121	147	193	111	132	113	96	76	56	52	40	21	
2	1	-	-	-	-	3	2	-	2	-	1	-	
156	162	154	236	131	170	132	131	123	81	83	60	35	RENKO
91	83	85	139	76	98	75	66	59	27	27	23	8	
-	-	1	-	-	2	-	-	-	-	-	-	-	
330	399	430	455	320	371	397	464	374	284	262	184	111	RUOVESI
179	228	228	248	172	181	205	210	166	117	86	60	23	
1	1	-	1	-	1	1	-	1	2	1	2	1	
161	161	186	168	136	145	129	102	84	62	58	39	25	SAHALAHTI
86	81	103	91	70	71	65	46	32	19	21	12	5	
1	-	-	-	-	-	-	-	1	-	-	-	-	
613	655	722	709	562	604	636	707	633	406	420	292	157	SOMERO
341	342	390	403	289	298	303	347	257	164	148	91	33	
1	1	3	1	-	4	-	2	-	1	1	1	1	
341	419	460	439	285	330	365	406	373	254	222	152	98	TAMMELA
179	231	251	244	160	180	186	200	153	109	78	51	31	
-	1	-	-	-	-	-	1	1	-	-	1	1	
108	118	131	102	92	76	101	103	92	79	75	48	33	TUULOS
53	65	70	55	53	38	52	45	53	25	27	17	10	
-	1	-	-	-	-	1	-	-	-	-	-	-	
368	375	453	478	346	373	367	431	386	273	278	184	102	URJALA
193	205	232	263	182	203	186	201	174	99	101	48	23	
-	-	1	-	1	1	-	1	-	-	2	-	-	
188	204	218	244	161	181	191	196	175	121	117	84	46	VESILAHTI
103	116	126	136	84	93	105	101	71	45	44	33	12	
-	1	-	-	-	-	-	-	-	-	-	-	-	
306	407	423	481	272	251	277	317	307	188	134	97	44	VIIALA
155	210	215	257	145	124	126	132	133	65	45	23	11	
-	-	-	1	1	-	-	1	-	-	-	-	-	
379	462	508	520	362	401	353	430	368	247	237	153	110	VILPPULA
189	263	267	275	189	219	172	201	158	85	87	49	28	
-	-	-	-	-	-	-	-	1	-	-	1	-	
1472	1681	1648	1750	1151	910	796	670	480	299	248	154	95	YLÖJÄRVI
729	851	839	897	588	447	385	319	213	112	84	47	23	
4	8	5	8	3	3	2	1	2	1	-	-	1	
156	176	220	219	123	149	182	210	190	122	109	91	56	YPÄJÄ
83	87	123	134	62	80	100	105	87	41	41	32	11	
-	-	-	1	1	1	-	-	-	-	-	-	-	
													KYMMEN LÄÄNI KYMME NE LÄN
2499	2516	2669	2918	2068	1822	1604	1707	1515	1091	876	530	276	KOUVOLA
1291	1289	1343	1447	1026	897	723	729	554	371	289	125	42	
2	4	11	6	10	7	9	11	7	10	6	3	3	
1308	1352	1427	1573	1138	1160	1114	1095	975	744	686	417	210	ANJALANKOSKI
725	723	766	834	571	588	574	493	413	268	226	144	57	
2	4	1	9	3	2	5	1	1	2	-	-	2	
779	757	742	868	660	606	613	607	515	426	347	200	101	HAMINA-FREDRIKSHAMN
411	403	382	471	346	286	298	263	195	140	129	59	26	
1	1	1	4	2	2	6	8	6	5	5	1	3	
2385	2297	2684	3049	2243	2289	1986	1923	1500	1153	1103	669	341	IMATRA
1277	1226	1395	1607	1136	1164	950	854	577	394	339	200	60	
2	-	3	7	2	2	5	2	2	3	8	2	1	
3805	4020	4488	5348	3616	3357	3307	3438	2897	1973	1952	1233	659	KOTKA
2021	2140	2319	2744	1906	1700	1609	1570	1150	731	626	316	157	
24	34	45	60	59	38	44	36	49	37	29	26	22	
1460	1621	1888	2031	1253	1349	1280	1228	1019	740	628	379	223	KUUSANKOSKI
778	824	955	1068	637	707	604	550	409	257	203	95	47	
10	3	5	15	12	14	13	10	10	5	1	-	5	
3857	4325	4607	4961	3470	3128	3059	2883	2467	1870	1584	964	522	LAPPEENRANTA VILLMANSTRAND
1979	2217	2366	2588	1744	1552	1410	1274	945	640	491	288	128	
8	6	5	6	14	6	8	5	6	7	2	3	3	

24. VÄESTÖ IÄN (5-VUOT.) JA SUKUPUOLUEN MUKAAN LÄÄNEITTÄIN, SEUTUKAAVA-ALUEITTAIN JA KUNNITTAIN 31.12.1989
 FOLKMÄNGD EFTER ÅLDER (5-ÅRSG.) OCH KÖN I LAN, REGIONPLANEOMRÅDEN OCH KOMMUNER 31.12.1989
 POPULATION BY AGE (5-YEAR GROUPS), SEX, PROVINCE, REGIONAL PLANNING AREA AND MUNICIPALITY 31.12.1989

(JATK.)
 (FORTS.)
 (CONT.)

ALUE OMRÅDE AREA	*	YHTEENSÄ SUMMA TOTAL	IKÄ - ÅLDER - AGE											
			-14	%	15-64	%	65-	%	18-	0- 4	5- 9	10-14	15-19	20-24
ELIMÄKI	MS	8610	1758	20.4	5659	65.7	1193	13.9	6576	559	615	584	485	609
	M	4235	881	20.8	2917	68.9	437	10.3	3206	300	285	296	240	320
	R	56	12	21.4	42	75.0	2	3.6	43	6	4	2	1	2
IITTI	MS	7855	1430	18.2	5082	64.7	1343	17.1	6170	451	521	458	435	496
	M	3825	707	18.5	2612	68.3	506	13.2	2999	223	258	226	206	260
	R	14	3	21.4	7	50.0	4	28.6	11	1	-	2	-	-
JAALA	MS	1979	300	15.2	1257	63.5	422	21.3	1623	108	98	94	100	93
	M	1003	162	16.2	684	68.2	157	15.7	810	60	52	50	55	53
	R	2	-	-	2	100.0	-	-	2	-	-	-	-	-
JOUTSENO	MS	11868	2343	19.7	8009	67.5	1516	12.8	9043	686	807	850	797	758
	M	5868	1187	20.2	4116	70.1	565	9.6	4436	357	393	437	414	404
	R	11	-	-	5	45.5	6	54.5	11	-	-	-	-	-
LEMI	MS	3089	591	19.1	2013	65.2	485	15.7	2391	194	210	187	186	169
	M	1577	319	20.2	1081	68.5	177	11.2	1210	108	107	104	87	90
	R	2	-	-	2	100.0	-	-	2	-	-	-	-	-
LUUMÄKI	MS	5645	911	16.1	3567	63.2	1167	20.7	4549	303	300	308	304	343
	M	2825	491	17.4	1878	66.5	456	16.1	2247	158	175	158	150	197
	R	8	-	-	4	50.0	4	50.0	8	-	-	-	-	-
MIEHIKKÄLÄ	MS	2835	444	15.7	1776	62.6	615	21.7	2310	140	153	151	148	155
	M	1445	227	15.7	982	68.0	236	16.3	1172	69	78	80	83	84
	R	3	-	-	2	66.7	1	33.3	3	-	-	-	-	-
PARIKKALA	MS	5315	850	16.0	3388	63.7	1077	20.3	4297	262	271	317	303	331
	M	2548	406	15.9	1761	69.1	381	15.0	2060	122	133	151	151	183
	R	5	1	20.0	2	40.0	2	40.0	4	-	-	1	-	-
PYHTÄÄ-PYTTIS	MS	5424	1056	19.5	3520	64.9	848	15.6	4155	309	359	388	360	307
	M	2680	519	19.4	1823	68.0	338	12.6	2069	160	179	180	170	169
	R	687	98	14.3	417	60.7	172	25.0	573	30	35	33	38	28
RAUTJÄRVI	MS	5453	899	16.5	3599	66.0	955	17.5	4359	261	328	310	330	327
	M	2686	444	16.5	1908	71.0	334	12.4	2142	133	165	146	179	190
	R	3	-	-	3	100.0	-	-	3	-	-	-	-	-
RUOKOLAHTI	MS	6446	1179	18.3	4232	65.7	1035	16.1	5039	349	400	430	394	333
	M	3262	592	18.1	2250	69.0	420	12.9	2540	180	201	211	224	195
	R	6	2	33.3	4	66.7	-	-	3	-	1	1	1	-
SAARI	MS	1907	313	16.4	1221	64.0	373	19.6	1546	97	105	111	91	120
	M	963	155	16.1	663	68.8	145	15.1	778	45	52	58	52	70
	R	1	-	-	1	100.0	-	-	1	-	-	-	-	-
SAVITAIPALE	MS	4838	764	15.8	3117	64.4	957	19.8	3920	241	250	273	271	310
	M	2423	364	15.0	1709	70.5	350	14.4	1989	131	111	122	141	166
	R	4	-	-	3	75.0	1	25.0	4	-	-	-	-	-
SUOMENNIEMI	MS	1006	135	13.4	639	63.5	232	23.1	850	39	40	56	40	58
	M	513	71	13.8	355	69.2	87	17.0	434	21	20	30	16	34
TAIPALSAARI	MS	4538	1000	22.0	2957	65.2	581	12.8	3337	321	338	341	304	256
	M	2302	514	22.3	1555	67.5	233	10.1	1690	178	170	166	148	153
	R	5	-	-	3	60.0	2	40.0	5	-	-	-	-	-
UUKUNIEMI	MS	719	118	16.4	438	60.9	163	22.7	575	34	42	42	39	40
	M	360	58	16.1	243	67.5	59	16.4	288	16	27	15	22	24
VALKEALA	MS	11318	2238	19.8	7607	67.2	1473	13.0	8627	693	747	798	726	771
	M	5776	1161	20.1	4054	70.2	561	9.7	4379	349	402	410	397	435
	R	38	6	15.8	29	76.3	3	7.9	31	2	3	1	2	3
VEHKALAHTI	MS	12452	2405	19.3	8372	67.2	1675	13.5	9549	689	828	888	813	771
	M	6241	1208	19.4	4386	70.3	647	10.4	4767	359	412	437	433	418
	R	35	10	28.6	21	60.0	4	11.4	24	2	6	2	1	2
VIROLAHTI	MS	4223	700	16.6	2633	62.3	890	21.1	3401	221	231	248	213	240
	M	2068	367	17.7	1379	66.7	322	15.6	1635	125	125	117	106	120
	R	13	4	30.8	6	46.2	3	23.1	9	-	3	1	-	-
YLÄMAA	MS	1783	302	16.9	1135	63.7	346	19.4	1430	99	111	92	92	106
	M	915	151	16.5	619	67.7	145	15.8	734	40	56	55	53	54
	R	1	-	-	1	100.0	-	-	1	-	-	-	-	-
MIKKELIN LÄÄNI S:T MICHELS LÄN														
MIKKELI-S:T MICHEL	MS	31785	5808	18.3	21906	68.9	4071	12.8	24866	1875	1871	2062	1896	2527
	M	14730	2927	19.9	10511	71.4	1292	8.8	11260	988	903	1036	939	1215
	R	33	-	-	21	63.6	12	36.4	33	-	-	-	-	1
HEINOLA	MS	16313	2847	17.5	11361	69.6	2105	12.9	12863	833	939	1075	1020	1265
	M	7855	1450	18.5	5681	72.3	724	9.2	6097	434	475	541	502	649
	R	48	5	10.4	31	64.6	12	25.0	43	-	2	3	-	4
PIEKSAMÄKI	MS	14073	2566	18.2	9488	67.4	2019	14.3	11049	815	890	861	824	1046
	M	6603	1290	19.5	4649	70.4	664	10.1	5077	409	454	427	419	492
	R	9	-	-	6	66.7	3	33.3	9	-	-	-	-	-
SAVONLINNA-NYSLOTT	MS	28524	5221	18.3	19351	67.8	3952	13.9	22235	1646	1786	1789	1827	2073
	M	13583	2667	19.6	9598	70.7	1318	9.7	10377	833	911	923	900	1057
	R	29	2	6.9	18	62.1	9	31.0	25	-	1	1	2	1
ANTTOLA	MS	1910	378	19.8	1230	64.4	302	15.8	1462	116	139	123	116	103
	M	971	202	20.8	659	67.9	110	11.3	735	70	75	57	58	53
	R	4	-	-	2	50.0	2	50.0	4	-	-	-	-	-
ENONKOSKI	MS	2255	460	20.4	1401	62.1	394	17.5	1710	134	175	151	149	133
	M	1118	214	19.1	765	68.4	139	12.4	853	58	87	69	83	80
	R	1	-	-	-	-	1	100.0	1	-	-	-	-	-
HARTOLA	MS	4316	720	16.7	2785	64.5	811	18.8	3461	239	242	239	228	256
	M	2149	373	17.4	1481	68.9	295	13.7	1708	116	128	129	118	141
	R	3	-	-	2	66.7	1	33.3	3	-	-	-	-	-

* MS - MOLEMMAT SUKUPUOLET - BÅDA KÖNEN - BOTH SEXES
 M - MIEHET - MÅN - MALES
 R - RUOTSINKIELISET - SVENSKSPRÅKIGA - SWEDISH-SPEAKING

25-29	30-34	35-39	40-44	45-49	50-54	55-59	60-64	65-69	70-74	75-79	80-84	85-	ALUE OMRÄDE AREA
569 299 5	735 395 3	689 353 6	729 378 9	474 251 5	474 239 4	444 227 4	451 215 3	370 166 -	299 96 1	242 83 -	178 63 -	104 29 1	ELIMÄKI
505 261 2	602 315 -	599 304 2	661 372 1	460 257 1	424 204 -	443 218 -	457 215 1	470 203 1	327 121 -	262 97 1	189 59 1	95 26 1	IITTI
124 68 -	144 80 -	124 70 -	149 98 -	116 54 -	107 58 -	134 71 -	166 77 2	129 52 -	110 40 -	98 37 -	54 21 -	31 7 -	JAALA
744 380 -	901 476 -	998 516 1	1079 553 1	778 416 3	701 362 -	613 306 -	640 289 -	532 223 2	375 141 2	318 107 1	184 63 1	107 31 -	JOUTSENO
184 94 -	219 115 1	251 133 -	269 153 -	184 104 1	196 116 -	166 85 -	189 104 -	141 63 -	115 43 -	102 34 -	75 24 -	52 13 -	LEMI
350 186 1	349 195 -	412 218 -	455 252 2	298 161 -	336 165 1	341 183 -	379 171 -	355 156 1	292 118 1	255 88 -	170 70 2	95 24 -	LUUMÄKI
144 90 -	161 86 1	193 116 -	208 117 -	176 91 1	191 109 -	197 105 -	203 101 -	209 88 -	155 56 1	137 55 -	68 20 -	46 17 -	MIHKKÄLÄ
311 169 -	329 167 -	362 197 -	414 222 1	336 181 1	341 160 -	293 146 -	368 185 -	330 135 -	265 96 1	240 74 1	161 53 -	81 23 -	PARIKKALA
298 165 19	398 188 46	439 235 39	474 257 55	332 170 45	302 159 40	309 163 52	301 147 55	256 115 42	217 94 41	192 68 39	121 42 32	62 19 18	PYHTÄÄ-PYTTIS
359 193 -	352 185 1	420 224 -	455 258 1	307 176 -	356 171 -	333 165 1	360 167 -	283 123 -	243 86 -	199 62 -	143 41 -	87 22 -	RAUTJÄRVI
346 182 -	449 235 -	547 299 -	505 268 1	356 192 1	410 216 1	448 209 -	444 230 -	369 169 -	239 79 -	220 95 -	128 48 -	79 29 -	RUOKOLAHTI
125 67 -	126 74 -	140 83 -	133 71 1	96 63 -	122 64 -	117 46 -	151 73 -	125 56 -	88 39 -	90 32 -	44 13 -	26 5 -	SAARI
299 171 1	278 160 1	313 182 -	351 195 -	253 125 -	324 179 1	353 184 -	365 206 -	301 126 -	240 85 1	194 72 -	149 48 -	73 19 -	SAVITAIPALE
46 31 -	63 38 -	73 47 -	61 39 -	55 31 -	77 37 -	82 43 -	84 39 -	82 33 -	65 29 -	37 12 -	21 4 -	27 9 -	SUOMENNIEMI
251 137 -	386 190 -	422 225 2	391 206 -	261 146 -	252 127 -	239 124 1	195 99 -	194 90 2	151 63 -	109 43 -	70 23 -	57 14 -	TAIPALSAARI
44 27 -	36 23 -	37 18 -	50 24 -	42 22 -	41 27 -	50 25 -	59 31 -	44 19 -	35 11 -	42 15 -	32 9 -	10 5 -	UUKUNIEMI
795 411 1	881 488 3	981 522 5	992 521 4	688 367 5	627 330 2	577 300 2	569 283 2	501 223 -	364 130 1	306 105 1	193 65 1	109 38 -	VALKEALA
736 372 1	889 474 3	1014 548 2	1162 614 3	824 420 5	781 418 2	708 365 1	674 324 1	565 238 1	432 183 -	322 121 2	225 70 -	131 35 1	VEHKALAHTI
246 137 -	282 143 -	300 158 2	310 170 1	239 137 -	233 127 3	266 128 -	304 153 -	246 101 1	214 87 -	183 65 2	147 37 -	100 32 -	VIROLAHTI
95 51 -	116 59 -	137 84 -	118 65 -	87 44 -	107 61 -	132 67 1	145 81 -	117 60 -	80 26 -	77 30 -	45 20 -	27 9 -	YLÄMAA
2551 1294 1	2501 1238 1	2705 1314 7	2744 1344 3	1953 943 1	1777 817 4	1636 744 3	1616 663 -	1306 449 4	1022 349 1	912 272 2	539 157 -	292 65 5	MIKKELIN LÄÄNI S:T MICHEL MIKKELI-S:T MICHEL
1245 674 1	1231 623 2	1399 717 4	1538 789 4	1033 511 1	920 449 8	812 370 2	898 397 5	764 305 3	523 181 4	457 136 -	236 71 4	125 31 1	HEINOLA
1054 546 -	1136 569 -	1173 612 1	1083 551 1	746 372 -	827 385 -	809 361 2	790 342 2	736 277 1	502 174 -	400 118 2	253 59 -	128 36 -	PIEKSAMÄKI
2073 1040 -	2136 1102 3	2349 1200 1	2366 1182 3	1679 857 3	1711 841 3	1576 729 1	1561 690 1	1320 495 2	986 338 3	829 256 2	537 161 1	280 68 1	SAVONLINNA-NYSLOTT
106 55 -	148 73 1	157 92 -	133 78 -	110 58 -	107 60 1	120 60 -	130 72 -	122 54 -	78 34 1	47 14 -	34 3 -	21 5 1	ANTTOLA
133 59 -	149 83 -	174 95 -	188 110 -	112 61 -	116 60 -	127 67 -	120 67 -	125 46 1	90 27 -	100 38 -	51 18 -	28 10 -	ENONKOSKI
255 141 -	309 174 1	295 165 -	326 172 -	248 135 1	263 145 -	281 140 -	324 150 -	268 107 -	196 62 -	184 71 1	110 40 -	53 15 -	HARTOLA

25-29	30-34	35-39	40-44	45-49	50-54	55-59	60-64	65-69	70-74	75-79	80-84	85-	ALUE OMRÄDE AREA
495	529	591	645	464	504	480	495	366	265	221	134	71	ENO
280	302	343	347	242	276	232	245	156	102	73	50	21	
1	1	-	1	-	-	-	-	-	-	-	-	-	
489	651	619	596	419	467	526	583	468	349	308	161	78	ILOMANTSI
257	364	365	345	228	226	263	286	211	130	102	55	22	
-	1	-	1	-	-	-	-	-	-	-	-	-	
530	561	534	598	397	437	434	500	445	261	256	141	83	JUUKA
304	317	330	338	215	238	221	250	183	97	81	34	25	
-	2	-	-	-	-	1	1	-	1	-	-	-	
212	232	240	201	158	188	182	218	196	116	129	78	34	KESÄLAHTI
113	120	137	106	77	94	85	110	86	49	46	27	9	
-	1	1	-	-	1	-	-	-	-	-	-	-	
187	250	213	178	131	151	147	154	114	90	72	37	25	KIIHTELYSVAARA
96	129	127	114	68	75	79	82	49	36	30	13	4	
-	-	-	-	-	-	-	-	-	-	-	-	-	
856	884	944	922	598	616	598	623	532	383	372	243	119	KITEE
456	465	516	496	311	341	301	288	217	136	136	80	37	
-	1	1	-	1	1	-	-	-	-	-	-	-	
724	910	1036	890	558	470	423	473	309	237	235	102	57	KONTIOLAHTI
372	472	552	505	302	252	210	229	134	87	76	33	15	
-	-	1	-	2	-	-	-	-	-	-	-	-	
752	900	961	946	599	588	611	641	510	427	338	239	99	LIPERI
381	489	507	516	307	313	296	318	227	187	118	79	35	
-	-	-	1	2	1	-	-	-	-	-	-	-	
372	410	482	478	279	361	349	386	352	296	212	110	53	POLVIJÄRVI
196	226	278	255	140	198	192	170	159	112	86	44	15	
-	-	-	-	-	-	-	1	-	-	-	-	-	
488	609	607	526	265	288	276	292	212	176	151	84	42	PYHÄSELKÄ
224	323	314	304	134	147	154	125	99	77	63	25	12	
203	236	277	249	198	223	211	253	257	194	181	86	52	RÄÄKKYLÄ
114	132	161	143	112	128	120	115	117	75	76	29	15	
-	1	-	2	-	-	-	1	-	-	1	-	-	
361	444	424	440	306	325	338	352	322	276	236	174	82	TOHMAJÄRVI
188	241	249	247	151	176	175	162	140	108	102	62	26	
-	-	-	-	-	-	-	-	-	-	-	-	1	
172	200	229	204	142	170	163	192	167	143	106	67	31	TUUPOVAARA
100	107	136	130	75	85	77	98	61	65	45	20	7	
-	-	-	-	-	-	1	-	-	-	-	-	-	
232	292	279	280	196	199	211	236	212	149	133	69	38	VALTIMO
121	151	161	166	109	107	101	120	82	47	50	22	14	
-	2	-	1	1	-	-	-	1	-	-	-	-	
48	60	67	53	42	50	45	65	38	40	45	30	13	VÄRTSILÄ
23	35	38	33	21	29	28	31	15	16	14	6	2	
													KUOPION LÄÄNI
													KUOPIO LÄN
6961	6749	6925	6949	4609	4357	3801	3755	3151	2226	1953	1163	679	KUOPIO
3392	3308	3432	3421	2253	2041	1690	1578	1212	737	575	289	137	
1	5	10	14	13	3	5	3	10	4	5	4	-	
1784	2040	2116	1895	1219	1216	1202	1184	1058	719	646	381	245	IISALMI
928	1061	1110	1018	615	637	591	507	432	268	211	109	47	
1	1	2	-	1	-	2	-	-	-	2	-	-	
565	602	675	654	509	484	513	559	498	412	338	196	137	SUONENJOKI
295	316	366	352	287	244	264	246	188	161	127	59	44	
1	-	-	-	-	-	1	-	-	1	-	-	-	
1902	1990	2155	2000	1384	1355	1370	1414	1059	790	743	404	210	VARKAUS
1044	1027	1163	1039	690	674	654	623	407	299	245	101	47	
1	6	7	6	7	1	4	4	5	4	3	4	2	
434	461	512	535	368	403	388	479	363	252	198	147	55	JUANKOSKI
235	276	250	307	210	186	185	228	149	79	78	58	10	
-	1	-	1	-	-	-	-	-	-	1	-	-	
240	262	274	335	257	277	288	300	263	143	149	89	38	KAAVI
138	146	141	173	146	137	138	154	120	48	46	32	16	
-	-	-	2	-	-	1	-	1	-	-	-	-	
199	280	247	238	171	202	187	216	161	126	130	75	48	KARTTULA
115	144	152	130	97	105	104	104	70	51	41	28	17	
-	1	-	-	1	-	-	-	-	-	-	-	-	
207	257	284	238	167	175	177	175	204	152	149	63	39	KEITELE
102	133	170	128	103	99	86	88	94	53	51	26	12	
1	-	-	-	1	-	-	-	-	-	-	-	-	
749	843	831	818	542	636	698	775	690	492	408	232	116	KIURUVESI
392	450	467	450	284	334	357	374	287	206	150	64	28	
-	-	-	-	1	-	1	-	-	-	-	-	-	
556	578	667	603	403	397	399	513	441	329	232	169	83	LAPINLAHTI
284	292	388	352	205	202	211	225	203	109	83	56	23	
-	-	1	1	-	-	2	-	-	-	-	-	-	
820	879	893	820	637	708	742	738	548	434	355	242	94	LEPPÄVIRTA
443	507	480	446	325	346	370	356	237	160	128	69	23	
-	-	1	2	1	-	-	-	-	1	-	-	-	
259	272	277	293	236	248	280	272	253	174	158	84	62	MAANINKA
150	153	163	157	124	123	149	128	100	64	64	26	13	

25-29	30-34	35-39	40-44	45-49	50-54	55-59	60-64	65-69	70-74	75-79	80-84	85-	ALUE OMRÄDE AREA
212	240	240	256	178	218	255	246	208	170	119	98	49	KONNEVESI
119	129	140	144	83	123	131	137	76	75	48	31	10	
-	-	-	-	-	-	-	-	1	-	-	-	-	
327	324	354	376	255	283	316	342	308	257	195	114	61	KORPILAHTI
173	167	197	206	132	146	158	162	129	96	73	39	19	
-	1	-	2	-	-	-	-	-	-	-	-	-	
151	211	226	256	187	194	233	294	292	184	174	101	67	KUHMOINEN
73	120	121	136	99	99	124	126	139	80	61	40	18	
-	-	-	-	2	-	-	-	-	-	-	-	-	
145	157	133	156	93	102	115	118	123	68	77	37	15	KYYJÄRVI
82	86	81	81	49	53	58	59	45	32	22	15	2	
1	1	-	-	-	-	-	-	-	-	-	-	-	
1050	1256	1359	1363	839	760	761	752	619	402	393	239	101	LAUKAA
544	664	695	742	441	382	397	353	267	137	136	77	33	
-	1	3	1	2	-	1	-	1	-	-	-	-	
93	94	79	91	75	89	83	95	109	55	53	41	25	LEIVONMÄKI
56	51	48	50	41	45	48	50	48	21	20	17	4	
-	-	1	-	-	-	-	-	-	-	-	-	-	
72	53	75	77	65	90	94	110	77	69	48	27	23	LUHANKA
38	37	50	41	32	45	52	63	38	25	18	11	3	
142	167	161	143	105	172	189	213	192	102	86	61	37	MULTIA
75	96	84	90	56	99	98	113	91	46	34	15	10	
-	-	-	-	1	-	-	1	-	-	-	-	-	
433	556	589	654	387	318	276	264	196	120	128	49	30	MUURAME
221	275	311	342	192	164	129	125	83	48	48	17	9	
-	-	-	-	1	-	1	-	-	-	-	-	-	
274	254	274	273	225	228	212	243	228	165	128	74	46	PETÄJÄVESI
150	145	162	142	122	127	110	113	101	76	44	23	20	
-	-	-	1	-	1	-	-	2	-	-	-	-	
367	414	377	403	301	378	370	348	320	218	159	126	66	PIHTIPUDAS
175	223	220	228	146	193	213	163	134	96	50	34	11	
-	-	-	-	-	-	-	-	-	-	-	-	-	
72	87	113	69	61	83	85	105	96	56	46	30	18	PYLKÖNMÄKI
37	45	71	47	28	41	47	49	44	22	16	14	3	
-	-	-	1	-	-	-	-	-	-	-	-	-	
75	87	101	114	72	89	81	94	102	70	41	31	21	SUMIAINEN
43	42	64	63	33	51	45	48	42	26	17	11	4	
222	255	359	330	206	170	181	177	149	106	88	43	30	SÄYNÄTSALO
118	126	182	166	110	91	88	71	64	33	41	14	8	
-	-	-	-	-	-	-	-	-	-	-	-	-	
149	174	167	200	123	152	138	166	156	103	93	54	26	TOIVAKKA
83	103	95	114	61	77	65	82	70	41	30	21	8	
175	193	230	242	161	160	136	182	132	111	92	57	31	UURAINEN
103	96	130	128	83	96	65	95	53	43	34	25	9	
575	594	697	650	457	523	584	507	460	362	300	175	96	VIITASARI
300	296	393	384	234	266	302	252	196	138	108	64	26	
1	-	2	1	1	1	1	-	-	-	-	1	-	
VAASAN LÄÄNI - VASA LÄN													
4208	3951	4241	4425	3183	3141	2782	2574	2303	1846	1602	1070	612	VAASA-VASA
2104	2027	2124	2226	1605	1494	1334	1139	944	684	521	309	112	
1007	920	969	1144	845	811	769	891	895	827	678	461	289	
613	634	746	641	420	504	491	520	457	358	253	153	77	ALAJÄRVI
315	329	405	348	216	250	237	243	178	150	102	53	14	
-	-	3	-	-	1	-	-	-	-	1	-	-	
675	744	788	772	581	587	621	656	571	354	305	170	141	ALAVUS-ALAVO
358	380	437	395	302	284	302	302	258	156	106	39	43	
-	1	-	-	2	-	-	-	1	1	-	-	-	
432	461	436	438	304	279	261	286	283	211	209	102	56	KANNUS
216	246	238	233	146	152	133	137	117	74	75	31	21	
2	2	4	2	2	-	-	1	-	-	-	-	-	
91	118	212	175	103	90	59	70	77	69	54	25	20	KASKINEN-KASKÖ
48	41	118	96	60	45	32	40	29	28	18	10	8	
22	27	51	35	28	25	21	33	33	39	31	14	10	
549	589	647	659	452	448	458	503	444	304	282	177	96	KAUHAVA
281	304	346	352	220	220	219	229	174	103	88	50	23	
2	1	5	3	-	-	1	-	-	-	-	1	-	
2460	2407	2760	3311	2150	1838	1647	1556	1375	907	795	447	206	KOKKOLA-KARLEBY
1273	1170	1384	1649	1084	924	781	665	571	357	280	133	52	
420	449	496	549	388	356	366	422	434	304	287	157	85	
514	579	689	752	464	470	468	570	572	391	326	244	151	KRISTIINANKAUPUNKI
261	308	352	381	242	247	226	282	256	165	114	77	34	KRISTINESTAD
282	331	344	385	272	266	300	370	380	239	225	173	107	
738	797	938	936	565	579	598	607	593	456	329	218	119	KURIKKA
391	425	498	489	291	290	273	282	242	179	134	60	40	
-	1	2	-	-	2	1	-	2	2	1	1	-	
895	973	1044	1118	729	772	747	832	836	618	518	305	158	LAPUA-LAPPO
471	521	574	567	369	392	345	385	344	243	169	96	34	
-	-	-	2	-	2	1	-	-	-	-	-	-	

25-29	30-34	35-39	40-44	45-49	50-54	55-59	60-64	65-69	70-74	75-79	80-84	85-	ALUE OMRÄDE AREA
1387 709 714	1294 663 652	1369 690 682	1682 837 863	1292 658 694	1203 601 644	1025 508 551	1070 483 676	901 372 601	695 267 497	681 237 492	356 101 279	195 55 151	PIETARSAARI-JAKOBSTAD
2393 1161 7	2281 1119 4	2310 1191 7	2401 1145 6	1582 742 4	1427 669 6	1229 565 2	1285 559 2	1102 420 6	697 249 7	571 178 5	326 90 2	190 37 1	SEINÄJOKI
470 240 414	493 235 429	554 293 491	585 323 522	426 227 379	406 205 370	371 186 348	394 195 354	387 164 362	389 176 361	329 131 310	224 67 214	130 31 122	UUSIKAARLEPPY NYKARLEBY
539 276 1	591 305 -	575 307 1	643 353 1	368 185 -	401 208 -	373 181 -	434 209 3	393 152 1	294 128 -	296 113 1	169 59 -	91 29 -	AHTÄRI
309 159 1	371 184 9	420 224 7	425 233 8	250 128 2	259 126 1	274 125 -	300 148 2	324 128 2	234 96 1	203 83 -	135 39 -	67 19 -	ALAHÄRMÄ
206 110 9	215 123 1	223 123 6	258 123 8	196 107 5	212 118 5	205 109 1	165 89 2	174 63 2	128 56 -	95 34 2	66 18 1	27 3 -	EVIJÄRVI
92 46 2	106 61 -	125 65 1	118 71 -	74 36 1	112 62 -	89 47 -	101 51 -	89 42 -	62 24 -	47 14 -	31 11 -	13 6 -	HALSUA
212 115 1	236 122 3	262 138 6	241 122 -	173 95 1	200 99 -	169 90 1	192 99 -	148 69 -	114 42 -	97 37 -	61 15 -	35 9 -	HIMANKA
780 416 -	894 462 1	977 526 2	1008 541 2	554 297 -	603 295 -	643 306 -	662 321 2	574 229 2	497 196 -	368 140 -	205 55 -	116 31 -	ILMAJOKI
191 109 2	168 92 2	188 109 2	203 116 1	137 73 1	156 91 -	184 92 -	236 124 2	243 111 -	179 74 -	164 63 -	95 27 -	52 16 -	ISOJOKI-STORÅ
327 169 -	374 197 1	375 205 1	393 199 5	288 149 1	285 146 2	318 163 1	333 140 -	284 117 -	252 92 1	202 63 -	136 35 -	93 27 -	ISOKYRÖ-STORKYRO
603 322 -	655 336 -	732 395 1	706 394 1	524 275 1	578 297 -	559 283 -	608 284 2	563 261 2	432 173 -	358 132 1	228 60 -	131 28 -	JALASJÄRVI
297 164 -	362 184 3	458 238 6	443 247 2	297 140 2	293 154 2	300 155 1	335 154 1	299 128 -	217 103 -	148 54 -	100 25 1	62 17 -	JURVA
118 62 3	144 80 4	124 67 3	117 72 1	77 36 3	123 57 -	139 73 1	132 67 2	120 59 2	115 44 1	87 26 3	78 23 -	45 16 -	KARIJOKI-BÖTOM
1093 569 3	1141 616 2	1266 671 1	1314 680 5	806 431 1	759 416 -	686 343 2	791 364 -	750 323 -	609 247 -	527 202 2	324 115 -	172 44 -	KAUHAJOKI
281 133 10	323 158 7	341 178 7	310 167 7	235 119 7	216 110 2	221 118 4	225 107 5	179 85 -	137 44 -	113 36 2	72 23 1	39 12 1	KAUSTINEN-KAUSTBY
130 66 124	138 64 133	159 95 153	196 97 188	129 82 126	122 54 120	114 59 112	150 68 150	192 92 192	122 58 122	101 34 101	58 20 58	32 13 32	KORSNÄS
200 97 5	178 107 6	180 92 2	203 108 3	133 68 -	146 67 1	161 86 1	180 79 -	172 71 -	130 54 1	118 40 1	53 13 -	42 13 -	KORTESJÄRVI
417 232 332	435 231 367	475 250 385	546 287 453	386 198 305	317 154 261	298 148 265	383 188 352	402 173 378	331 126 308	273 99 264	181 57 171	128 29 125	KRUUNUPYY-KRONOBY
291 150 1	298 164 -	320 164 1	386 228 -	240 119 -	277 139 1	291 140 -	321 150 -	295 137 -	228 79 -	200 70 -	125 33 -	59 18 -	KUORTANE
263 138 3	304 156 6	394 205 9	395 205 7	233 122 2	202 107 2	187 94 3	178 78 2	161 69 1	150 55 3	137 54 -	76 24 1	46 16 -	KÄLVIA
431 209 3	594 312 7	637 326 8	646 351 6	380 185 5	368 198 2	331 163 1	374 186 1	346 127 -	278 100 -	220 71 1	153 53 1	89 25 1	LAIHIA
280 150 -	324 158 3	298 169 4	316 166 -	231 124 1	246 115 1	293 151 -	281 126 -	260 113 -	168 75 1	160 47 -	88 34 -	65 14 -	LAPPAJÄRVI
143 69	145 78	169 92	191 102	117 57	107 52	131 64	164 81	131 48	117 54	102 42	59 30	28 9	LEHTIMÄKI
82 42	77 38	77 44	78 49	46 25	51 30	67 33	66 30	72 32	46 23	21 7	22 7	9 3	LESTIJÄRVI
198 114 2	223 109 3	229 122 4	223 125 2	121 66 1	165 85 -	159 71 -	153 77 1	144 67 1	83 41 -	93 28 -	44 9 -	36 10 -	LOHTAJA
203 99 179	204 112 187	225 100 203	254 133 221	169 97 151	156 77 137	154 75 145	161 85 153	97 42 92	96 43 93	82 32 80	47 11 47	30 6 29	LUOTO-LARSMO

													ALUE OMRÄDE AREA
25-29	30-34	35-39	40-44	45-49	50-54	55-59	60-64	65-69	70-74	75-79	80-84	85--	
337	375	400	460	344	304	287	334	394	307	283	154	105	MAALAHTI-MALAX
171	204	210	250	179	160	145	162	186	131	96	54	18	
305	323	339	411	312	280	261	312	372	289	272	150	102	
68	77	94	69	42	59	57	69	80	67	58	33	19	MAKSAMAA-MAXMO
29	44	47	44	25	37	30	30	31	27	26	13	2	
62	71	86	63	41	56	54	67	79	66	58	33	19	
965	1164	1351	1391	998	817	747	769	661	554	411	297	209	MUSTASAARI-KORSHOLM
475	592	712	708	514	406	386	380	296	245	160	98	46	
654	775	929	1002	698	630	611	675	605	518	384	289	205	
660	723	798	799	549	453	364	314	280	152	157	97	58	NURMO
337	380	385	407	289	222	180	145	112	46	65	29	9	
1	-	7	1	1	1	-	-	-	1	-	-	-	
613	605	693	806	638	578	580	684	695	577	496	318	230	NÄRPIÖ-NÄRPES
344	323	370	419	334	288	285	356	317	255	225	122	67	
564	547	629	743	589	534	560	648	664	557	482	314	227	
145	176	167	169	131	105	139	148	175	133	114	75	44	ORAVAINEN-ORAVAIS
77	100	82	86	68	43	70	82	80	57	44	26	5	
119	146	143	139	107	89	120	135	158	118	107	66	38	
195	229	256	209	149	147	146	158	165	90	78	39	23	PERHO
100	115	134	115	76	73	78	86	78	28	30	14	6	
2	-	1	2	-	-	-	-	-	-	-	1	-	
257	286	342	297	180	223	220	245	252	197	162	85	49	PERÄSEINÄJOKI
146	149	185	178	89	120	109	119	98	77	72	27	12	
-	3	1	-	1	-	2	-	-	-	-	-	-	
611	649	701	796	526	415	423	426	430	338	291	182	75	PIETARSAAREN MLK
307	320	370	408	283	207	195	215	188	150	114	74	27	FEDERSÖRE
535	580	609	682	457	370	392	410	413	327	274	177	72	
209	196	192	205	146	178	189	193	175	118	96	63	36	SOINI
112	113	114	113	79	100	92	98	62	47	28	13	10	
-	1	-	-	-	-	-	-	-	-	-	-	-	
464	492	514	559	378	435	430	488	448	336	254	143	91	TEUVA-ÖSTERMARK
254	252	270	313	178	224	210	236	195	134	89	38	27	
1	2	3	4	2	1	1	2	1	1	-	-	-	
272	277	269	307	214	201	194	200	162	160	122	78	38	TOHOLAMPI
128	147	152	174	107	111	98	101	70	59	44	26	17	
-	-	-	1	-	-	-	-	-	-	-	-	-	
211	203	235	198	155	172	184	212	177	147	97	70	58	TÖYSÄ
124	114	133	125	81	76	90	103	79	61	31	21	16	
-	-	-	-	-	-	-	1	-	-	-	-	-	
69	75	81	70	36	48	52	65	70	47	35	18	8	ULLAVA
33	40	46	36	17	26	32	35	31	23	18	5	3	
2	-	1	-	-	-	-	-	-	-	-	-	-	
245	294	317	280	202	237	195	230	183	150	125	68	41	VETELI-VETIL
129	158	166	149	99	127	102	115	71	56	43	18	11	
9	3	4	7	3	5	3	-	-	-	-	-	-	
237	285	300	260	161	211	219	232	200	146	121	84	44	VIMPELI-VINDALA
131	135	162	148	79	119	104	108	78	56	41	30	9	
-	1	1	-	1	-	-	-	-	-	-	-	-	
277	372	403	430	264	240	235	233	220	174	150	98	52	VÄHKÄKYRÖ-LILLKYRO
142	189	211	226	146	126	110	109	104	55	45	24	12	
8	7	9	3	5	6	4	2	-	1	3	1	-	
219	219	246	279	218	199	216	229	255	244	211	140	65	VÖYRI-VÖRÄ
112	114	130	158	110	94	103	115	106	98	73	51	18	
190	185	204	228	175	154	181	200	232	219	189	115	57	
249	210	213	221	168	190	182	189	205	123	131	83	45	YLIHÄRMÄ
136	115	109	110	82	93	102	78	84	56	46	21	13	
-	-	2	3	2	-	-	-	-	-	-	-	-	
360	405	457	433	277	331	312	324	373	298	235	181	106	YLISTARO
197	208	241	236	142	170	156	164	131	121	70	61	23	
-	1	1	2	-	-	1	-	-	-	-	-	-	
9815	8957	8593	8090	5547	5237	4685	4349	3636	2509	1985	1223	609	OULUN LÄÄNI
4860	4480	4295	3943	2694	2469	2195	1876	1397	895	616	308	97	ULEÄBORGS LÄN
20	15	29	20	18	10	6	15	14	10	4	6	6	
608	619	651	580	449	427	402	409	402	280	279	131	73	HAAPAJÄRVI
327	326	349	309	258	221	209	191	165	102	119	44	20	
-	-	-	-	2	1	-	1	-	-	-	-	-	
2995	3015	3179	3066	2037	2009	1700	1729	1268	897	682	413	228	KAJAANI
1519	1537	1652	1574	1022	975	810	779	534	334	222	113	52	
-	5	1	2	3	4	2	-	2	1	1	-	2	
814	979	1046	998	700	791	788	720	539	325	320	169	66	KUHMO
439	535	579	530	386	377	417	370	228	129	99	52	14	
-	-	1	-	1	-	-	1	-	-	-	-	-	
532	659	584	638	408	381	376	437	396	322	254	135	61	OULAINEN
249	340	314	319	205	191	175	196	166	141	94	48	16	
-	-	-	1	1	-	-	1	-	-	-	-	-	
1248	1450	1679	1756	1122	907	692	598	506	378	299	189	82	RAAHE-BRAHESTAD
665	704	864	933	575	473	366	258	208	139	103	52	17	
-	1	3	5	3	1	1	1	1	2	3	1	1	

24. VÄESTÖ IÄN (5-VUOT.) JA SUKUPUOLEN MUKAAN LÄÄNEITTÄIN, SEUTUKAAVA-ALUEITTAIN JA KUNNITTAIN 31.12.1989
 FOLKMÄNGD EFTER ÅLDER (5-ÅRSG.) OCH KÖN I LAN, REGIONPLANEOMRÅDEN OCH KOMMUNER 31.12.1989
 POPULATION BY AGE (5-YEAR GROUPS), SEX, PROVINCE, REGIONAL PLANNING AREA AND MUNICIPALITY 31.12.1989

(JATK.)
 (FORTS.)
 (CONT.)

ALUE OMRÅDE AREA	*	YHTEENSÄ SUMMA TOTAL	IKÄ - ÅLDER - AGE											
			-14	%	15-64	%	65-	%	18-	0- 4	5- 9	10-14	15-19	20-24
YLIVIESKA	MS	12978	3205	24.7	8282	63.8	1491	11.5	9219	1000	1097	1108	938	895
	M	6401	1645	25.7	4181	65.3	575	9.0	4470	538	572	535	481	428
	R	12	1	8.3	10	83.3	1	8.3	11	-	1	-	-	1
ALAVIESKA	MS	3050	717	23.5	1902	62.4	431	14.1	2202	242	247	228	204	198
	M	1548	348	22.5	1032	66.7	168	10.9	1131	108	116	124	111	111
	R	2	-	-	2	100.0	-	-	2	-	-	-	-	-
HAAPAVESI	MS	8097	2104	26.0	5045	62.3	948	11.7	5634	665	757	682	594	550
	M	4112	1083	26.3	2645	64.3	384	9.3	2839	335	372	376	310	291
	R	1	-	-	-	-	1	100.0	1	-	-	-	-	-
HAILUOTO-KARLÖ	MS	944	173	18.3	582	61.7	189	20.0	741	41	63	69	52	54
	M	488	85	17.4	333	68.2	70	14.3	387	20	30	35	29	24
	R	-	-	-	-	-	-	-	-	-	-	-	-	-
HAUKIPUDAS	MS	13508	3583	26.5	8806	65.2	1119	8.3	9250	1031	1228	1324	1099	864
	M	6818	1895	27.8	4508	66.1	415	6.1	4588	537	656	702	546	469
	R	12	1	8.3	11	91.7	-	-	11	-	1	-	-	1
HYRYNSALMI	MS	4110	816	19.9	2759	67.1	535	13.0	3117	268	290	258	282	299
	M	2086	397	19.0	1471	70.5	218	10.5	1605	130	141	126	136	161
	R	1	-	-	1	100.0	-	-	1	-	-	-	-	-
II	MS	5724	1379	24.1	3583	62.6	762	13.3	4111	487	471	421	387	356
	M	2899	703	24.2	1910	65.9	286	9.9	2059	268	228	207	218	192
	R	7	1	14.3	5	71.4	1	14.3	6	-	1	-	-	1
KALAJOKI	MS	9338	2343	25.1	5831	62.4	1164	12.5	6590	706	792	845	656	665
	M	4658	1193	25.6	3057	65.6	408	8.8	3248	372	412	409	349	356
	R	14	3	21.4	10	71.4	1	7.1	11	1	-	2	-	1
KEMPELE	MS	9643	2829	29.3	6382	66.2	432	4.5	6316	904	987	938	819	673
	M	4896	1482	30.3	3232	66.0	182	3.7	3161	457	525	500	412	370
	R	4	-	-	2	50.0	2	50.0	4	-	-	-	-	-
KESTILÄ	MS	2039	426	20.9	1271	62.3	342	16.8	1541	156	138	132	122	140
	M	1034	211	20.4	687	66.4	136	13.2	788	75	74	62	63	85
	R	1	-	-	1	100.0	-	-	1	-	-	-	-	-
KIIMINKI	MS	8360	2439	29.2	5443	65.1	478	5.7	5478	747	855	837	727	491
	M	4228	1225	29.0	2817	66.6	186	4.4	2773	374	436	415	378	269
	R	9	2	22.2	7	77.8	-	-	7	2	-	-	-	-
KUIVANIEMI	MS	2441	528	21.6	1544	63.3	369	15.1	1820	161	189	178	150	159
	M	1242	253	20.4	848	68.3	141	11.4	937	60	99	94	84	85
	R	1	-	-	-	-	1	100.0	1	-	-	-	-	-
KUUSAMO	MS	18064	4465	24.7	11837	65.5	1762	9.8	12841	1421	1561	1483	1255	1339
	M	9252	2316	25.0	6218	67.2	718	7.8	6537	736	799	781	663	722
	R	15	3	20.0	10	66.7	2	13.3	12	-	1	2	-	2
KÄRSÄMÄKI	MS	3611	851	23.6	2261	62.6	499	13.8	2613	298	289	264	233	236
	M	1840	430	23.4	1205	65.5	205	11.1	1339	152	141	137	111	124
	R	2	1	50.0	-	-	1	50.0	1	-	-	1	-	-
LIMINKA	MS	4709	1288	27.4	2963	62.9	458	9.7	3204	412	455	421	364	299
	M	2360	622	26.4	1553	65.8	185	7.8	1623	190	223	209	196	154
	R	4	-	-	3	75.0	1	25.0	4	-	-	-	-	-
LUMIJOKI	MS	1539	358	23.3	962	62.5	219	14.2	1106	120	117	121	112	93
	M	775	181	23.4	520	67.1	74	9.5	552	56	69	56	59	48
	R	1	-	-	1	100.0	-	-	1	-	-	-	-	-
MERIJÄRVI	MS	1468	417	28.4	827	56.3	224	15.3	1000	157	145	115	82	78
	M	756	210	27.8	454	60.1	92	12.2	520	80	68	62	46	39
	R	-	-	-	-	-	-	-	-	-	-	-	-	-
MUHOS	MS	7451	1821	24.4	4762	63.9	868	11.6	5360	589	640	592	455	459
	M	3757	935	24.9	2471	65.8	351	9.3	2688	296	330	309	225	256
	R	-	-	-	-	-	-	-	-	-	-	-	-	-
NIVALA	MS	11238	2925	26.0	6802	60.5	1511	13.4	7804	894	1085	946	824	717
	M	5604	1474	26.3	3550	63.3	580	10.3	3867	443	555	476	441	376
	R	7	2	28.6	3	42.9	2	28.6	5	-	1	1	-	-
OULUNSALO	MS	6480	2312	35.7	3893	60.1	275	4.2	3823	724	807	781	540	388
	M	3299	1182	35.8	2010	60.9	107	3.2	1948	381	411	390	286	225
	R	1	-	-	1	100.0	-	-	1	-	-	-	-	-
PALTAMO	MS	5137	1048	20.4	3372	65.6	717	14.0	3906	322	367	359	315	342
	M	2590	524	20.2	1801	69.5	265	10.2	1973	161	192	171	157	181
	R	3	-	-	2	66.7	1	33.3	3	-	-	-	-	-
PATTIJOKI	MS	5722	1690	29.5	3649	63.8	383	6.7	3684	455	613	622	563	332
	M	2945	875	29.7	1905	64.7	165	5.6	1904	239	313	323	287	194
	R	-	-	-	-	-	-	-	-	-	-	-	-	-
PIIPPOLA	MS	1499	358	23.9	920	61.4	221	14.7	1095	127	134	97	90	107
	M	777	192	24.7	496	63.8	89	11.5	570	70	67	55	41	68
	R	-	-	-	-	-	-	-	-	-	-	-	-	-
PUDASJÄRVI	MS	11151	2568	23.0	7192	64.5	1391	12.5	8133	826	929	813	767	724
	M	5855	1335	22.8	3982	68.0	538	9.2	4261	426	475	434	431	414
	R	4	-	-	4	100.0	-	-	4	-	-	-	-	1
PULKKILA	MS	2046	440	21.5	1324	64.7	282	13.8	1525	151	159	130	143	154
	M	1061	238	22.4	709	66.8	114	10.7	774	76	80	82	83	90
	R	3	2	66.7	1	33.3	-	-	1	2	-	-	-	-
PUOLANKA	MS	4696	883	18.8	3110	66.2	703	15.0	3633	285	306	292	314	304
	M	2429	439	18.1	1706	70.2	284	11.7	1898	149	145	145	159	174
	R	1	-	-	1	100.0	-	-	1	-	-	-	-	-
PYHÄJOKI	MS	3728	856	23.0	2270	60.9	602	16.1	2687	251	289	316	292	194
	M	1873	433	23.1	1193	63.7	247	13.2	1345	134	140	159	144	110
	R	2	-	-	1	50.0	1	50.0	2	-	-	-	-	-
PYHÄJÄRVI	MS	7697	1618	21.0	4938	64.2	1141	14.8	5771	462	585	571	512	499
	M	3958	842	21.3	2653	67.0	463	11.7	2958	252	308	282	271	277
	R	4	-	-	3	75.0	1	25.0	4	-	-	-	-	2

* MS - MOLEMMAT SUKUPUOLET - BÅDA KÖNEN - BOTH SEXES
 M - MIEHET - MÄN - MALES
 R - RUOTSINKIELISET - SVENSKSPRÅKIGA - SWEDISH-SPEAKING

25-29	30-34	35-39	40-44	45-49	50-54	55-59	60-64	65-69	70-74	75-79	80-84	85-	ALUE OMRÄDE AREA
909	1087	1072	975	640	648	544	574	497	426	325	174	69	YLIVIESKA
478	556	564	508	343	318	252	253	201	181	123	54	16	
2	2	1	-	2	2	-	-	1	-	-	-	-	
217	229	218	193	132	171	178	162	141	117	93	49	31	ALAVIESKA
113	135	127	103	67	92	84	89	59	45	35	20	9	
-	-	1	1	-	-	-	-	-	-	-	-	-	
524	614	642	580	370	403	370	398	330	245	199	112	62	HAAPAVESI
273	317	344	318	206	204	192	190	150	100	79	38	17	
-	-	-	-	-	-	-	-	1	-	-	-	-	
41	53	69	87	67	43	59	57	64	45	35	26	19	HAILUOTO-KARLÖ
20	38	40	52	44	23	29	34	28	20	7	9	6	
826	1116	1291	1219	748	637	510	496	412	258	272	118	59	HAUKIPUDAS
410	584	641	616	411	337	259	235	163	99	95	46	12	
1	2	1	1	1	2	2	-	-	-	-	-	-	
285	277	320	275	234	267	255	265	219	128	91	65	32	HYRYSALMI
173	161	175	148	115	150	131	121	104	49	37	18	10	
-	-	-	-	1	-	-	-	-	-	-	-	-	
448	416	416	399	260	285	316	300	281	192	156	84	49	II
248	236	209	218	138	135	159	157	124	74	57	23	8	
-	-	1	-	2	-	1	-	-	-	1	-	-	
633	664	712	710	458	464	442	427	411	278	258	148	69	KALAJOKI
319	370	380	381	228	235	235	204	161	106	79	48	14	
3	2	2	2	-	-	-	-	1	-	-	-	-	
678	838	875	884	586	493	333	203	146	113	86	63	24	KEMPELE
347	397	452	428	303	257	169	97	73	51	34	16	8	
-	-	-	-	-	2	-	-	-	1	-	1	-	
136	143	146	127	86	126	125	120	130	83	75	34	20	KESTILÄ
77	76	81	74	50	60	62	59	64	29	29	9	5	
-	-	1	-	-	-	-	-	-	-	-	-	-	
591	680	810	858	470	358	242	216	189	119	95	50	25	KIIMINKI
282	337	411	455	251	189	137	108	82	56	20	20	8	
-	1	-	1	2	2	-	1	-	-	-	-	-	
195	198	154	148	122	156	124	138	131	87	77	55	19	KUIVANIEMI
98	114	90	93	63	86	63	72	58	33	26	16	8	
-	-	-	-	-	-	-	-	-	1	-	-	-	
1469	1474	1430	1173	936	984	949	828	628	439	379	198	118	KUUSAMO
773	784	809	608	457	506	488	408	288	172	152	69	37	
1	-	1	1	2	1	1	1	1	-	1	-	-	
279	253	252	237	196	205	182	188	167	123	113	63	33	KÄRSÄMÄKI
158	123	142	137	108	106	100	96	77	55	36	26	11	
-	-	-	-	-	-	-	-	-	-	-	-	1	
354	353	368	379	228	201	186	231	156	111	102	52	37	LIMINKA
185	192	194	207	114	107	94	110	76	51	31	19	8	
-	1	-	1	-	1	-	-	-	-	-	1	-	
110	108	143	101	62	69	83	81	68	60	49	23	19	LUMIJOKI
60	55	83	59	30	44	46	36	21	22	20	6	5	
-	-	1	-	-	-	-	-	-	-	-	-	-	
90	106	107	93	46	67	87	71	76	67	46	22	13	MERIJÄRVI
52	56	59	62	25	28	50	37	31	30	20	7	4	
569	633	635	503	362	358	376	412	328	218	163	106	53	MUHOS
287	324	349	274	179	182	186	209	158	85	59	33	16	
650	770	862	808	511	544	516	600	518	370	344	188	91	NIVALA
327	392	463	440	277	283	263	288	206	156	133	68	17	
-	-	1	-	-	-	-	2	-	1	1	-	-	
398	494	555	581	337	294	173	133	102	67	46	38	22	OULUNSALO
191	241	271	306	172	158	88	72	48	26	19	10	4	
-	1	-	-	-	-	-	-	-	-	-	-	-	
355	396	376	377	279	287	312	333	236	195	158	78	50	PALTAMO
201	217	216	207	161	150	141	170	92	77	53	23	20	
-	-	1	1	-	-	-	-	-	-	1	-	-	
283	457	528	574	329	236	200	147	137	107	85	36	18	PATTIJOKI
139	226	290	272	187	124	102	84	65	47	36	13	4	
89	105	106	114	64	80	76	89	78	54	43	29	17	PIIPPOLA
45	67	52	66	38	44	33	42	33	22	19	10	5	
785	840	825	738	543	684	627	659	542	314	292	161	82	PUDASJÄRVI
442	488	475	405	273	366	358	330	229	119	103	61	26	
1	-	1	-	-	-	-	1	-	-	-	-	-	
129	131	151	163	99	124	118	112	104	64	65	29	20	PULKKILA
66	71	80	86	49	61	64	59	53	24	21	9	7	
-	-	1	-	-	-	-	-	-	-	-	-	-	
280	367	328	360	267	273	297	320	245	186	150	79	43	PUOLANKA
157	205	184	199	151	159	139	179	108	75	51	33	17	
-	1	-	-	-	-	-	-	-	-	-	-	-	
201	240	292	307	178	186	193	187	196	146	143	82	35	PYHÄJOKI
115	112	167	167	100	95	94	89	87	61	58	30	11	
-	-	-	1	-	-	-	-	1	-	-	-	-	
451	550	583	567	447	473	448	408	414	279	234	153	61	PYHÄJÄRVI
246	281	342	321	234	260	229	192	185	122	80	55	21	
-	-	-	1	-	-	-	-	-	1	-	-	-	

24. VÄESTÖ IÄN (5-VUOT.) JA SUKUPUPOULEN MUKAAN LÄÄNEITTÄIN, SEUTUKAAVA-ALUEITTAIN JA KUNNITTAIN 31.12.1989
 FOLKMÄNGD EFTER ÅLDER (5-ÅRSG.) OCH KÖN I LÄN, REGIONPLANEOMRÅDEN OCH KOMMUNER 31.12.1989
 POPULATION BY AGE (5-YEAR GROUPS), SEX, PROVINCE, REGIONAL PLANNING AREA AND MUNICIPALITY 31.12.1989

(JATK.)
(FORTS.)
(CONT.)

ALUE OMRÅDE AREA	*	YHTEENSÄ SUMMA TOTAL	IKÄ - ÅLDER - AGE												
			-14	%	15-64	%	65-	%	18-	0- 4	5- 9	10-14	15-19	20-24	
PYHÄNTÄ	MS	2096	626	29.9	1232	58.8	238	11.4	1369	222	218	186	150	117	
	M	1094	321	29.3	667	61.0	106	9.7	718	117	118	86	84	59	
	R	1	-	-	1	100.0	-	-	1	-	-	-	-	1	
RANTSILA	MS	2331	494	21.2	1470	63.1	367	15.7	1762	168	174	152	122	171	
	M	1197	264	22.1	798	66.7	135	11.3	895	102	89	73	63	96	
	R	1	-	-	1	100.0	-	-	1	-	-	-	-	-	
REISJÄRVI	MS	3615	874	24.2	2241	62.0	500	13.8	2579	273	305	296	268	277	
	M	1858	462	24.9	1198	64.5	198	10.7	1314	155	160	147	140	154	
	R	1	-	-	1	100.0	-	-	1	-	-	-	-	-	
RISTIJÄRVI	MS	2198	400	18.2	1402	63.8	396	18.0	1728	130	144	126	111	120	
	M	1111	191	17.2	762	68.6	158	14.2	886	60	74	57	52	72	
	R	2	-	-	2	100.0	-	-	2	-	-	-	-	-	
RUUKKI	MS	5041	1300	25.8	2992	59.4	749	14.9	3541	401	480	419	334	329	
	M	2539	642	25.3	1595	62.8	302	11.9	1803	206	235	201	164	178	
	R	2	-	-	2	100.0	-	-	2	-	-	-	-	-	
SIEVI	MS	4659	1266	27.2	2730	58.6	663	14.2	3204	444	425	397	311	322	
	M	2363	674	28.5	1434	60.7	255	10.8	1585	233	238	203	165	174	
	R	1	-	-	1	100.0	-	-	1	-	-	-	-	-	
SIIKAJOKI	MS	1495	458	30.6	837	56.0	200	13.4	976	169	158	131	92	72	
	M	776	242	31.2	455	58.6	79	10.2	504	88	84	70	49	45	
	R	1	-	-	1	100.0	-	-	1	-	-	-	-	-	
SOTKAMO	MS	11476	2344	20.4	7527	65.6	1605	14.0	8713	660	824	860	694	794	
	M	5816	1210	20.8	3982	68.5	624	10.7	4405	334	422	454	329	445	
	R	4	-	-	3	75.0	1	25.0	4	-	-	-	-	-	
SUOMUSSALMI	MS	12543	2527	20.1	8509	67.8	1507	12.0	9502	705	942	880	850	925	
	M	6501	1312	20.2	4583	70.5	606	9.3	4922	360	479	473	435	535	
	R	3	2	66.7	1	33.3	-	-	1	2	-	-	-	-	
TAIVALKOSKI	MS	5669	1381	24.4	3756	66.3	532	9.4	4023	459	464	458	453	459	
	M	2985	725	24.3	2045	68.5	215	7.2	2107	246	250	229	256	256	
	R	1	-	-	1	100.0	-	-	1	-	-	-	-	-	
TEMMES	MS	692	169	24.4	413	59.7	110	15.9	500	51	52	66	40	39	
	M	347	85	24.5	219	63.1	43	12.4	250	30	26	29	24	15	
	R	1	-	-	1	100.0	-	-	1	-	-	-	-	-	
TYRNÄVÄ	MS	3588	979	27.3	2153	60.0	456	12.7	2471	322	355	302	215	221	
	M	1846	504	27.3	1171	63.4	171	9.3	1265	163	177	164	113	121	
	R	1	-	-	1	100.0	-	-	1	-	-	-	-	-	
UTAJÄRVI	MS	3638	771	21.2	2312	63.6	555	15.3	2718	229	276	266	235	228	
	M	1892	404	21.4	1271	67.2	217	11.5	1415	132	151	121	120	126	
	R	1	-	-	1	100.0	-	-	1	-	-	-	-	-	
VAALA	MS	4515	922	20.4	2890	64.0	703	15.6	3434	292	316	314	273	275	
	M	2285	476	20.8	1540	67.4	269	11.8	1726	149	169	158	148	150	
	R	2	1	50.0	1	50.0	-	-	1	1	-	-	-	-	
VIHANTI	MS	3888	914	23.5	2448	63.0	526	13.5	2829	290	338	286	232	209	
	M	2013	474	23.5	1324	65.8	215	10.7	1452	140	182	152	131	110	
	R	1	-	-	-	-	1	100.0	1	-	-	-	-	-	
VUOLIJOKI	MS	3224	729	22.6	2133	66.2	362	11.2	2364	223	269	237	210	205	
	M	1668	360	21.6	1162	69.7	146	8.8	1244	123	127	110	105	119	
	R	1	-	-	-	-	1	100.0	1	-	-	-	-	-	
YLI-II	MS	2419	666	27.5	1458	60.3	295	12.2	1643	232	234	200	187	154	
	M	1202	309	25.7	784	65.2	109	9.1	836	99	114	96	95	81	
	R	1	1	100.0	-	-	-	-	-	-	1	-	-	-	
YLIKIIMINKI	MS	3291	848	25.8	2052	62.4	391	11.9	2328	269	306	273	206	228	
	M	1768	446	25.2	1166	66.0	156	8.8	1266	138	161	147	110	126	
	R	1	-	-	1	100.0	-	-	1	-	-	-	-	-	
LAPIN LÄÄNI LAPPLANDS LÄN															
ROVANIEMI	MS	33041	6624	20.0	23119	70.0	3298	10.0	25268	2252	2259	2113	1929	2783	
	M	15606	3331	21.3	11069	70.9	1206	7.7	11708	1106	1139	1086	942	1314	
	R	48	2	4.2	36	75.0	10	20.8	46	2	-	-	-	6	
KEMI	MS	25565	4787	18.7	17645	69.0	3133	12.3	19792	1534	1644	1609	1672	1877	
	M	12534	2434	19.4	9004	71.8	1096	8.7	9590	795	807	832	852	955	
	R	33	4	12.1	20	60.6	9	27.3	29	2	2	-	2	2	
KEMIJÄRVI	MS	12385	2477	20.0	8424	68.0	1484	12.0	9426	742	900	835	831	913	
	M	6196	1248	20.1	4365	70.4	583	9.4	4699	365	476	407	415	485	
	R	3	-	-	2	66.7	1	33.3	3	-	-	-	-	-	
TORNIO-TORNEÅ	MS	22698	5297	23.3	14960	65.9	2441	10.8	16418	1583	1754	1960	1693	1618	
	M	11321	2664	23.5	7707	68.1	950	8.4	8139	789	893	982	879	831	
	R	44	4	9.1	33	75.0	7	15.9	40	3	-	1	2	7	
ENONTEKIÖ	MS	2467	535	21.7	1671	67.7	261	10.6	1831	169	179	187	163	160	
	M	1292	281	21.7	895	69.3	116	9.0	956	90	98	93	92	84	
	R	6	3	50.0	3	50.0	-	-	3	-	-	3	-	-	
INARI-ENARE	MS	7374	1618	21.9	5090	69.0	666	9.0	5490	507	585	526	459	522	
	M	3882	844	21.7	2737	70.5	301	7.8	2902	248	334	262	241	281	
	R	14	6	42.9	6	42.9	2	14.3	8	4	2	-	-	1	
KEMINMAA	MS	9087	2282	25.1	5941	65.4	864	9.5	6398	690	803	789	664	582	
	M	4533	1139	25.1	3030	66.8	364	8.0	3193	353	397	389	337	305	
	R	4	-	-	3	75.0	1	25.0	4	-	-	-	-	-	
KITTILÄ	MS	6135	1144	18.6	4268	69.6	723	11.8	4771	362	376	406	377	454	
	M	3158	573	18.1	2304	73.0	281	8.9	2469	175	187	211	198	257	
	R	6	-	-	6	100.0	-	-	6	-	-	-	-	1	
KOLARI	MS	4700	1013	21.6	3225	68.6	462	9.8	3503	300	370	343	301	375	
	M	2402	515	21.4	1701	70.8	186	7.7	1789	140	196	179	157	198	
	R	15	1	6.7	13	86.7	1	6.7	14	-	1	-	-	2	
MUONIO	MS	2857	642	22.5	1919	67.2	296	10.4	2066	205	213	224	231	196	
	M	1463	335	22.9	999	68.3	129	8.8	1053	103	112	120	118	103	
	R	2	-	-	2	100.0	-	-	2	-	-	-	-	-	

* MS - MOLEMMAT SUKUPUOLET - BÅDA KÖNEN - BOTH SEXES
 M - MIEHET - MÅN - MALES
 R - RUOTSINKIELISET - SVENSKSPRÅKIGA - SWEDISH-SPEAKING

24. VÄESTÖ IÅN (5-VUOT.) JA SUKUPUPOLEN MUKAAN LÄÄNEITTÄIN, SEUTUKAAVA-ALUEITTAIN JA KUNNITTAIN 31.12.1989
 FOLKMÄNGD EFTER ÅLDER (5-ÅRSG.) OCH KÖN I LÄN, REGIONPLANEOMRÅDEN OCH KOMMUNER 31.12.1989
 POPULATION BY AGE (5-YEAR GROUPS), SEX, PROVINCE, REGIONAL PLANNING AREA AND MUNICIPALITY 31.12.1989

(JATK.)
 (FORTS.)
 (CONT.)

ALUE OMRÅDE AREA	*	YHTEENSÄ SUMMA TOTAL	IKÄ - ÅLDER - AGE											
			-14	%	15-64	%	65-	%	18-	0- 4	5- 9	10-14	15-19	20-24
PELKOSENNIEMI	MS	1525	321	21.0	998	65.4	206	13.5	1160	106	116	99	79	93
	M	786	168	21.4	538	68.4	80	10.2	600	66	56	46	31	48
	R	1	-	-	-	-	1	100.0	1	-	-	-	-	-
PELLO	MS	5667	1159	20.5	3796	67.0	712	12.6	4290	359	410	390	381	373
	M	2893	587	20.3	2018	69.8	288	10.0	2186	172	204	211	204	204
	R	9	2	22.2	5	55.6	2	22.2	7	-	-	2	1	-
POSIO	MS	5592	1180	21.1	3771	67.4	641	11.5	4177	354	421	405	401	424
	M	2891	586	20.3	2061	71.3	244	8.4	2175	169	208	209	225	242
	R	1	-	-	1	100.0	-	-	1	-	-	-	-	-
RANUA	MS	5683	1565	27.5	3508	61.7	610	10.7	3837	531	537	497	475	392
	M	2967	787	26.5	1915	64.5	265	8.9	2023	271	270	246	266	224
	R	3	-	-	2	66.7	1	33.3	3	-	-	-	-	-
ROVANIEMEN MLK ROVANIEMI LK	MS	20149	4748	23.6	13587	67.4	1814	9.0	14608	1483	1696	1569	1307	1259
	M	10378	2433	23.4	7202	69.4	743	7.2	7532	744	871	818	691	677
	R	25	7	28.0	17	68.0	1	4.0	16	1	3	3	2	2
SALLA	MS	6378	1234	19.3	4210	66.0	934	14.6	4933	336	422	476	382	401
	M	3372	625	18.5	2364	70.1	383	11.4	2625	173	208	244	212	252
	R	3	-	-	3	100.0	-	-	3	-	-	-	-	-
SAVUKOSKI	MS	1783	357	20.0	1243	69.7	183	10.3	1352	112	124	121	112	128
	M	982	188	19.1	719	73.2	75	7.6	756	62	65	61	61	75
	R	1	-	-	1	100.0	-	-	1	-	-	-	-	-
SIMO	MS	4268	971	22.8	2825	66.2	472	11.1	3098	277	332	362	330	301
	M	2194	518	23.6	1491	68.0	185	8.4	1566	126	183	209	170	162
	R	4	1	25.0	3	75.0	-	-	3	-	1	-	-	-
SODANKYLÄ	MS	10567	2207	20.9	7400	70.0	960	9.1	7957	738	753	716	680	803
	M	5475	1108	20.2	3976	72.6	391	7.1	4157	366	386	356	339	421
	R	6	1	16.7	4	66.7	1	16.7	5	-	1	-	-	1
TERVOLA	MS	4239	817	19.3	2774	65.4	648	15.3	3268	265	288	264	262	300
	M	2192	426	19.4	1501	68.5	265	12.1	1688	139	149	138	136	162
	R	1	1	100.0	-	-	-	-	-	-	-	1	-	-
UTSJOKI	MS	1525	339	22.2	1025	67.2	161	10.6	1119	104	132	103	116	102
	M	796	177	22.2	548	68.8	71	8.9	585	55	74	48	65	51
	R	4	1	25.0	2	50.0	1	25.0	3	-	1	-	-	-
YLITORNIO-ÖVERTORNEÅ	MS	6288	1283	20.4	4007	63.7	998	15.9	4752	379	443	461	406	366
	M	3146	638	20.3	2097	66.7	411	13.1	2376	193	217	228	216	176
	R	11	2	18.2	8	72.7	1	9.1	8	2	-	-	1	-

* MS - MOLEMMAT SUKUPUOLET - BÅDA KÖNEN - BOTH SEXES
 M - MIEHET - MÅN - MALES
 R - RUOTSINKIELISET - SVENSKSPRÅKIGA - SWEDISH-SPEAKING

25-29	30-34	35-39	40-44	45-49	50-54	55-59	60-64	65-69	70-74	75-79	80-84	85-	ALUE OMRÄDE AREA
99	135	118	110	73	99	100	92	76	51	39	26	14	PELKOSENNIEMI
51	74	72	55	40	59	57	51	39	15	18	5	3	
-	-	-	-	-	-	-	-	-	1	-	-	-	
414	424	459	405	306	349	370	315	276	182	141	72	41	PELLO
220	227	261	220	163	189	176	154	127	83	47	15	16	
1	1	-	-	-	-	1	1	1	-	1	-	-	
420	369	424	442	350	329	325	287	234	155	136	76	40	POSIO
237	201	224	236	190	170	174	162	89	61	52	31	11	
-	-	1	-	-	-	-	-	-	-	-	-	-	
399	398	401	345	245	286	281	286	246	139	126	61	38	RANUA
219	218	222	185	139	143	151	148	128	52	51	25	9	
-	-	-	-	1	1	-	-	-	1	-	-	-	
1479	1758	1710	1618	1140	1293	1073	950	714	456	392	177	75	ROVANIEMEN MLK ROVANIEMI LK
775	930	927	879	607	661	544	511	327	189	140	60	27	
1	-	3	3	2	2	-	2	-	-	1	-	-	
420	470	499	433	343	414	425	423	321	198	194	121	100	SALLA
231	250	303	244	199	227	222	224	162	74	69	43	35	
1	-	-	-	1	1	-	-	-	-	-	-	-	
160	133	138	125	112	116	111	108	72	48	25	23	15	SAVUKOSKI
93	82	77	75	69	59	63	65	35	21	7	8	4	
-	-	-	-	-	1	-	-	-	-	-	-	-	
276	287	372	334	250	262	213	200	165	110	97	62	38	SIMO
160	134	205	174	135	138	120	93	75	43	34	19	14	
1	-	-	-	1	-	-	1	-	-	-	-	-	
973	902	849	847	582	678	567	519	362	227	210	105	56	SODANKYLÄ
514	495	492	454	312	386	284	279	175	98	68	33	17	
-	2	-	-	-	1	-	-	1	-	-	-	-	
312	289	261	276	222	257	288	307	233	180	125	75	35	TERVOLA
171	169	150	149	118	131	162	153	102	86	40	27	10	
-	-	-	-	-	-	-	-	-	-	-	-	-	
125	115	130	127	81	92	73	64	64	35	24	22	16	UTSJOKI
69	57	64	68	41	51	44	38	28	14	7	13	9	
1	-	-	-	1	-	-	-	1	-	-	-	-	
401	448	451	430	330	382	400	393	341	252	200	131	74	YLITORNIO-ÖVERTORNEÅ
224	232	234	249	162	205	192	207	154	109	70	46	32	
-	3	2	-	-	-	2	-	-	-	-	1	-	

25. ALLE 19-VUOTIAAT IÄN JA SUKUPUOLEN MUKAAN LÄÄNEITTÄIN, SEUTUKAAVA-ALUETTAIN JA KUNNITTAIN 31.12.1989
 BEFOLKNING UNDER 19 ÅR EFTER ÅLDER OCH KÖN I LÄN, REGIONPLANEOMRÅDEN OCH KOMMUNER 31.12.1989
 POPULATION AGED 18 YEARS AND LESS BY AGE, SEX, PROVINCE, REGIONAL PLANNING AREA AND MUNICIPALITY 31.12.1989

ALUE OMRÅDE AREA	MOLEMMAT SUKUPUOLET - BÅDA KÖNEN - BOTH SEXES															
	-18	-6	7-15	16-18	0	1	2	3	4	5	6	7	8	9	10	11
KOKO MAA - HELA LANDET WHOLE COUNTRY	1200432	441882	582459	176091	63043	63062	59711	60757	62846	65327	67136	66674	64190	63748	64037	64415
KAUPUNGIT - STÄDER URBAN MUNICIPALITIES	705497	262127	339080	104290	38827	38344	35663	35901	36570	37953	38869	38437	37127	36900	37086	37258
MUUT KUNNAT ÖVRIGA KOMMUNER RURAL MUNICIPALITIES	494935	179755	243379	71801	24216	24718	24048	24856	26276	27374	28267	28237	27063	26848	26951	27157
UUDENMAAN LÄÄNI NYLANDS LÄN	285256	109800	135137	40319	16743	16396	15142	14951	15198	15569	15801	15811	14893	14522	14934	14767
KAUPUNGIT - STÄDER	222969	86831	104681	31457	13549	13155	12031	11739	11859	12133	12365	12241	11599	11365	11552	11370
MUUT KUNNAT ÖVRIGA KOMMUNER	62287	22969	30456	8862	3194	3241	3111	3212	3339	3436	3436	3570	3294	3157	3382	3397
TURUN-PORIN LÄÄNI ÅBO-BJÖRNEBORGS LÄN	165644	59673	81211	24760	8327	8517	7978	8228	8466	8914	9243	9206	8908	8808	8759	9203
KAUPUNGIT - STÄDER	96597	35117	46824	14656	5120	5106	4724	4836	4876	5171	5284	5247	5109	4977	4993	5303
MUUT KUNNAT ÖVRIGA KOMMUNER	69047	24556	34387	10104	3207	3411	3254	3392	3590	3743	3959	3959	3799	3831	3766	3900
AHVENANMAAN MAAKUNTA LANDSKAPET ÅLAND	5646	2107	2590	949	318	354	290	289	290	280	286	306	269	319	260	281
KAUPUNGIT - STÄDER	2178	842	982	354	138	141	113	112	107	129	102	129	88	129	95	107
MUUT KUNNAT ÖVRIGA KOMMUNER	3468	1265	1608	595	180	213	177	177	183	151	184	177	181	190	165	174
HÄMEEN LÄÄNI TAVASTEHUS LÄN	157778	57423	76294	24061	8202	8174	7707	7895	8208	8490	8747	8749	8335	8264	8264	8292
KAUPUNGIT - STÄDER	94105	34291	45240	14574	5087	4933	4658	4699	4835	4978	5101	5097	4851	4896	4874	4901
MUUT KUNNAT ÖVRIGA KOMMUNER	63673	23132	31054	9487	3115	3241	3049	3196	3373	3512	3646	3652	3484	3368	3390	3391
KYMEN LÄÄNI KYMENE LÄN	75207	26269	37043	11895	3663	3699	3548	3539	3831	3854	4135	4048	3929	3976	4099	4067
KAUPUNGIT - STÄDER	50315	17449	24799	8067	2504	2475	2346	2371	2528	2517	2708	2673	2665	2625	2707	2664
MUUT KUNNAT ÖVRIGA KOMMUNER	24892	8820	12244	3828	1159	1224	1202	1168	1303	1337	1427	1375	1264	1351	1392	1403
MIKKELIN LÄÄNI S:T MICHELS LÄN	47656	17114	23238	7304	2300	2376	2205	2377	2501	2686	2669	2529	2553	2454	2515	2520
KAUPUNGIT - STÄDER	20777	7436	10128	3213	1052	1055	993	989	1080	1161	1106	1086	1089	1044	1123	1113
MUUT KUNNAT ÖVRIGA KOMMUNER	26879	9678	13110	4091	1248	1321	1212	1388	1421	1525	1563	1443	1464	1410	1392	1407
POHJOIS-KARJALAN LÄÄNI NORRA KARELENS LÄN	43134	16102	20924	6108	2218	2231	2157	2303	2253	2385	2555	2388	2337	2409	2245	2302
KAUPUNGIT - STÄDER	20178	7447	9789	2942	1046	1123	965	1064	1019	1071	1159	1095	1059	1117	1019	1061
MUUT KUNNAT ÖVRIGA KOMMUNER	22956	8655	11135	3166	1172	1108	1192	1239	1234	1314	1396	1293	1278	1292	1226	1241
KUOPION LÄÄNI KUOPIO LÄN	62645	23018	30515	9112	3112	3325	3048	3193	3283	3475	3582	3427	3456	3380	3425	3291
KAUPUNGIT - STÄDER	33256	12288	16046	4922	1720	1811	1634	1700	1732	1812	1879	1778	1815	1801	1775	1736
MUUT KUNNAT ÖVRIGA KOMMUNER	29389	10730	14469	4190	1392	1514	1414	1493	1551	1663	1703	1649	1641	1579	1650	1555
KESKI-SUOMEN LÄÄNI MELLERSTA FINLANDS LÄN	62029	22693	30341	8995	3112	3278	3021	3190	3276	3416	3400	3495	3293	3339	3270	3501
KAUPUNGIT - STÄDER	30967	11510	14914	4543	1631	1709	1578	1613	1591	1725	1663	1717	1594	1693	1598	1697
MUUT KUNNAT ÖVRIGA KOMMUNER	31062	11183	15427	4452	1481	1569	1443	1577	1685	1691	1737	1778	1699	1646	1672	1804
VAASAN LÄÄNI VASA LÄN	116490	41759	57395	17336	5846	5750	5639	5738	6061	6210	6515	6464	6379	6442	6355	6397
KAUPUNGIT - STÄDER	56855	20373	27912	8570	2917	2799	2762	2828	2897	3016	3154	3119	3066	3091	3100	3132
MUUT KUNNAT ÖVRIGA KOMMUNER	59635	21386	29483	8766	2929	2951	2877	2910	3164	3194	3361	3345	3313	3351	3255	3265
OULUN LÄÄNI ULEÅBORGS LÄN	125812	46576	61846	17390	6478	6335	6442	6366	6664	7062	7229	7230	6943	6954	6994	6876
KAUPUNGIT - STÄDER	53271	19821	26040	7410	2815	2829	2730	2685	2785	2901	3076	2900	2897	2866	2926	2880
MUUT KUNNAT ÖVRIGA KOMMUNER	72541	26755	35806	9980	3663	3506	3712	3681	3879	4161	4153	4330	4046	4088	4068	3996
LAPIN LÄÄNI LAPPLANDS LÄN	53135	19348	25925	7862	2724	2627	2534	2688	2815	2986	2974	3021	2895	2881	2917	2918
KAUPUNGIT - STÄDER	24029	8722	11725	3582	1248	1208	1129	1265	1261	1339	1272	1355	1295	1296	1324	1294
MUUT KUNNAT ÖVRIGA KOMMUNER	29106	10626	14200	4280	1476	1419	1405	1423	1554	1647	1702	1666	1600	1585	1593	1624

								MIEHET - MÄN - MEN								ALUE OMRÅDE AREA
12	13	14	15	16	17	18	-18	-6	7-15	16-18	15	16	17	18		
65667	66534	65122	62072	56537	58658	60896	613700	225695	297808	90197	31569	29085	30215	30897	KOKO MAA - HELA LANDET WHOLE COUNTRY	
38395	39038	38350	36489	33095	34571	36624	359595	133835	172883	52877	18381	16916	17753	18208	KAUPUNGIT - STÄDER URBAN MUNICIPALITIES	
27272	27496	26772	25583	23442	24087	24272	254105	91860	124925	37320	13188	12169	12462	12689	MUUT KUNNAT ÖVRIGA KOMMUNER RURAL MUNICIPALITIES	
15070	15420	15247	14473	12944	13352	14023	146060	56102	69415	20543	7256	6653	6895	6995	UUDEENMAAN LÄÄNI NYLANDS LÄN	
11653	11910	11791	11200	10001	10428	11028	113936	44296	53655	15985	5579	5141	5414	5430	KAUPUNGIT - STÄDER MUUT KUNNAT ÖVRIGA KOMMUNER	
3417	3510	3456	3273	2943	2924	2995	32124	11806	15760	4558	1677	1512	1481	1565		
9332	9204	9167	8624	7866	8281	8613	84380	30496	41141	12743	4282	4083	4252	4408	TURUN-PORIN LÄÄNI ÅBO-BJÖRNEBORGS LÄN	
5423	5381	5323	5068	4589	4861	5206	48926	17965	23519	7442	2500	2362	2479	2601	KAUPUNGIT - STÄDER MUUT KUNNAT ÖVRIGA KOMMUNER	
3909	3823	3844	3556	3277	3420	3407	35454	12531	17622	5301	1782	1721	1773	1807		
254	301	299	301	303	327	319	2943	1075	1355	513	151	166	168	179	AHVENANMAAN MAAKUNTA LANDSKAPET ÅLAND	
99	107	111	117	108	121	125	1116	431	515	170	57	52	60	58	KAUPUNGIT - STÄDER MUUT KUNNAT ÖVRIGA KOMMUNER	
155	194	188	184	195	206	194	1827	644	840	343	94	114	108	121		
8629	8827	8554	8380	7731	8107	8223	80634	29321	39017	12296	4276	3961	4234	4101	HÄMEEN LÄÄNI TAVASTEHUS LÄN	
5149	5253	5175	5044	4645	4829	5100	48028	17523	23124	7381	2567	2356	2517	2508	KAUPUNGIT - STÄDER MUUT KUNNAT ÖVRIGA KOMMUNER	
3480	3574	3379	3336	3086	3278	3123	32606	11798	15893	4915	1709	1605	1717	1593		
4229	4382	4233	4080	3754	3909	4232	38372	13477	18834	6061	2079	1894	1974	2193	KYMMENE LÄÄNI KYMMENE LÄN	
2846	2970	2897	2752	2512	2659	2896	25726	8915	12724	4087	1391	1268	1342	1477	KAUPUNGIT - STÄDER MUUT KUNNAT ÖVRIGA KOMMUNER	
1383	1412	1336	1328	1242	1250	1336	12646	4562	6110	1974	688	626	632	716		
2619	2769	2699	2580	2362	2448	2494	24235	8684	11802	3749	1314	1235	1266	1248	MIKKELIN LÄÄNI S:T MICHELS LÄN	
1157	1226	1168	1122	1034	1084	1095	10495	3802	5075	1618	543	521	562	535	KAUPUNGIT - STÄDER MUUT KUNNAT ÖVRIGA KOMMUNER	
1462	1543	1531	1458	1328	1364	1399	13740	4882	6727	2131	771	714	704	713		
2371	2302	2357	2213	1994	1994	2120	21999	8232	10666	3101	1101	990	1025	1086	POHJOIS-KARJALAN LÄÄNI NORRA KARELENS LÄN	
1113	1148	1131	1046	941	988	1013	10231	3800	4955	1476	493	481	489	506	KAUPUNGIT - STÄDER MUUT KUNNAT ÖVRIGA KOMMUNER	
1258	1154	1226	1167	1053	1006	1107	11768	4432	5711	1625	608	509	536	580		
3497	3580	3353	3106	2940	2998	3174	32011	11709	15662	4640	1599	1502	1517	1621	KUOPION LÄÄNI KUOPIO LÄN	
1840	1914	1748	1639	1594	1598	1730	16984	6272	8217	2495	814	822	804	869	KAUPUNGIT - STÄDER MUUT KUNNAT ÖVRIGA KOMMUNER	
1657	1666	1605	1467	1346	1400	1444	15027	5437	7445	2145	785	680	713	752		
3494	3400	3396	3153	2880	3042	3073	31934	11623	15563	4748	1643	1512	1598	1638	KESKI-SUOMEN LÄÄNI MELLERSTA FINLANDS LÄN	
1737	1677	1694	1507	1464	1519	1560	15859	5920	7577	2362	784	748	795	819	KAUPUNGIT - STÄDER MUUT KUNNAT ÖVRIGA KOMMUNER	
1757	1723	1702	1646	1416	1523	1513	16075	5703	7986	2386	859	764	803	819		
6470	6477	6352	6059	5613	5693	6030	59704	21334	29558	8812	3148	2829	2915	3068	VASAN LÄÄNI VASA LÄN	
3146	3168	3130	2960	2694	2826	3050	29043	10418	14292	4333	1515	1363	1454	1516	KAUPUNGIT - STÄDER MUUT KUNNAT ÖVRIGA KOMMUNER	
3324	3309	3222	3099	2919	2867	2980	30661	10916	15266	4479	1633	1466	1461	1552		
6841	6957	6621	6430	5642	5829	5919	64354	23855	31595	8904	3338	2939	2987	2978	OULUN LÄÄNI ULEÅBORGIS LÄN	
2940	2997	2862	2772	2375	2458	2577	27114	10121	13265	3728	1478	1217	1238	1273	KAUPUNGIT - STÄDER MUUT KUNNAT ÖVRIGA KOMMUNER	
3901	3960	3759	3658	3267	3371	3342	37240	13734	18330	5176	1860	1722	1749	1705		
2861	2915	2844	2673	2508	2678	2676	27074	9787	13200	4087	1382	1321	1384	1382	LAPIN LÄÄNI LAPPLANDS LÄN	
1292	1287	1320	1262	1138	1200	1244	12137	4372	5965	1800	660	585	599	616	KAUPUNGIT - STÄDER MUUT KUNNAT ÖVRIGA KOMMUNER	
1569	1628	1524	1411	1370	1478	1432	14937	5415	7235	2287	722	736	785	766		

25. ALLE 19-VUOTIAAT IÄN JA SUKUPUOLEN MUKAAN LÄÄNEITTÄIN, SEUTUKAAVA-ALUETTAIN JA KUNNITTAIN 31.12.1989
 BEFOLKNING UNDER 19 ÅR EFTER ÅLDER OCH KÖN I LÄN, REGIONPLANEOMRÅDEN OCH KOMMUNER 31.12.1989
 POPULATION AGED 18 YEARS AND LESS BY AGE, SEX, PROVINCE, REGIONAL PLANNING AREA AND MUNICIPALITY 31.12.1989

(JATK.)
 (FORTS.)
 (CONT.)

ALUE OMRÅDE AREA	MOLEMMAT SUKUPUOLET - BÅDA KÖNEN - BOTH SEXES															
	-18	-6	7-15	16-18	0	1	2	3	4	5	6	7	8	9	10	11
HELSINGIN SKA HELSINGFORS RPL	224800	87730	105774	31296	13656	13264	12174	11772	12056	12230	12578	12550	11735	11407	11705	11532
ITÄ-UUDENMAAN SKA ÖSTRA NYLANDS RPL	25571	9414	12338	3819	1362	1321	1234	1320	1370	1464	1343	1342	1358	1300	1423	1326
LÄNSI-UUDENMAAN SKA VÄST-NYLANDS RPL	12316	4497	5991	1828	636	666	600	664	627	651	653	653	660	648	646	698
LÄNTISEN UUDENMAAN SKA VÄSTRA NYLANDS RPL	18832	6767	9225	2840	901	945	938	1000	939	1027	1017	1049	937	967	988	1035
VARSINAIS-SUOMEN SKA EGENTLIGA FINLANDS RPL	97394	35551	47504	14339	5036	5149	4771	4929	5041	5189	5436	5363	5249	5160	5156	5331
AHVENANMAAN SKA ÅLANDS RPL	5646	2107	2590	949	318	354	290	289	290	280	286	306	269	319	260	281
SATAKUNNAN SKA SATAKUNDA RPL	57671	20259	28511	8901	2788	2788	2693	2794	2874	3130	3192	3226	3082	3077	3053	3252
TAMPEREEN SKA TAMMERFORS RPL	97049	35543	46929	14577	5055	5161	4829	4779	5064	5264	5391	5428	5149	5059	5080	5094
KANTA-HÄMEEN SKA CENTRALA TAVASTLANDS RPL	36419	13429	17508	5482	1837	1910	1793	1880	1924	1998	2087	1998	1944	1894	1871	1945
PÄIJÄT-HÄMEEN SKA PÄIJÄNNE-TAVASTLANDS RPL	45733	16163	22352	7218	2300	2238	2104	2261	2356	2420	2484	2512	2398	2471	2423	2434
KYMENLAAKSON SKA KYMMENTALENS RPL	43415	15148	21456	6811	2121	2123	2047	2044	2201	2249	2363	2351	2265	2288	2372	2334
ETELÄ-KARJALAN SKA SÖDRA KARELENS RPL	31792	11121	15587	5084	1542	1576	1501	1495	1630	1605	1772	1697	1664	1688	1727	1733
ETELÄ-SAVON SKA SÖDRA SAVOLAX RPL	40549	14657	19748	6144	2001	2021	1896	2052	2122	2286	2279	2174	2177	2065	2127	2135
POHJOIS-KARJALAN SKA NORRA KARELENS RPL	43134	16102	20924	6108	2218	2231	2157	2303	2253	2385	2555	2388	2337	2409	2245	2302
POHJOIS-SAVON SKA NORRA SAVOLAX RPL	62645	23018	30515	9112	3112	3325	3048	3193	3283	3475	3582	3427	3456	3380	3425	3291
KESKI-SUOMEN SKA MELLERSTA FINLANDS RPL	62029	22693	30341	8995	3112	3278	3021	3190	3276	3416	3400	3495	3293	3339	3270	3501
VAASAN LÄÄNIN SKA VASA LÄNS RPL	116490	41759	57395	17336	5846	5750	5639	5738	6061	6210	6515	6464	6379	6442	6355	6397
ETELÄ-POHJANMAA SÖDRA ÖSTERBOTTEN	50977	18315	25169	7493	2465	2500	2432	2496	2672	2811	2939	2847	2769	2840	2796	2782
VAASAN RANNIKKOSEUTU VASA KUSTOMRÅDE	44790	15958	21973	6859	2358	2250	2216	2177	2277	2249	2431	2438	2458	2476	2471	2485
KESKI-POHJANMAA MELLERSTA ÖSTERBOTTEN	20723	7486	10253	2984	1023	1000	991	1065	1112	1150	1145	1179	1152	1126	1088	1130
POHJ.-POHJANMAAN SKA NORRA ÖSTERBOTTENS RPL	100400	37541	49224	13635	5340	5131	5230	5109	5321	5696	5714	5778	5571	5533	5513	5494
KAINUUN SKA KAJANALANDS RPL	25412	9035	12622	3755	1138	1204	1212	1257	1343	1366	1515	1452	1372	1421	1481	1382
LAPIN SKA LAPPLANDS RPL	53135	19348	25925	7862	2724	2627	2534	2688	2815	2986	2974	3021	2895	2881	2917	2918
UUDENMAAN LÄÄNI NYLANDS LÄN PÄÄKAUPUNKISEUTU 1) HUVUDSTADSREGIONEN METROPOLITAN AREA	177809	70197	82884	24728	11171	10717	9755	9433	9510	9680	9931	9771	9212	9060	9235	8971
HELSINKI-HELSINGFORS	90723	36683	41409	12631	6059	5731	5102	4877	4953	4926	5035	4946	4710	4487	4572	4530
ESPOO-ESBO	45317	17585	21670	6062	2657	2624	2451	2381	2378	2577	2517	2574	2360	2389	2438	2290
HANKO-HANGÖ	2786	878	1409	499	115	113	132	137	123	111	147	144	125	159	148	148
HYVINKÄÄ-HYVINGE	9597	3542	4625	1430	516	547	453	468	497	507	554	568	509	456	505	516
JÄRVENPÄÄ	8491	3453	3983	1055	516	522	476	459	492	493	495	479	476	431	430	443

1) Helsinki - Helsingfors, Espoo - Esbo, Kauniainen - Grankulla, Vantaa - Vanda

								MIEHET - MÄN - MEN								ALUE OMRÅDE AREA
12	13	14	15	16	17	18	-18	-6	7-15	16-18	15	16	17	18		
11797	11971	11870	11207	9980	10365	10951	115055	44787	54323	15945	5600	5140	5398	5407	HELSINGIN SKA HELSINGFORS RPL	
1359	1443	1421	1366	1260	1262	1297	13119	4808	6382	1929	696	627	622	680	ITÄ-UUDENMAAN SKA ÖSTRA NYLANDS RPL	
656	727	644	659	594	589	645	6260	2268	3061	931	318	300	296	335	LÄNSI-UUDENMAAN SKA VÄST-NYLANDS RPL	
1064	1062	1111	1012	933	964	943	9706	3511	4752	1443	522	478	494	471	LÄNTISEN UUDENMAAN SKA VÄSTRA NYLANDS RPL	
5515	5340	5353	5037	4558	4764	5017	49569	18114	24068	7387	2496	2375	2451	2561	VARSINAIS-SUOMEN SKA EGENTLIGA FINLANDS RPL	
254	301	299	301	303	327	319	2943	1075	1355	513	151	166	168	179	AHVENANMAAN SKA ÅLANDS RPL	
3212	3301	3263	3045	2829	2999	3073	29336	10406	14374	4556	1506	1443	1550	1563	SATAKUNNAN SKA SATAKUNDA RPL	
5345	5396	5232	5146	4696	4911	4970	49804	18244	24068	7492	2609	2409	2571	2512	TAMPEREEN SKA TAMMERFORS RPL	
1956	2035	1952	1913	1731	1846	1905	18570	6813	8937	2820	974	913	960	947	KANTA-HÄMEEN SKA CENTRALA TAVASTLANDS RPL	
2504	2582	2540	2488	2334	2423	2461	23260	8210	11400	3650	1302	1201	1220	1229	PÄIJÄT-HÄMEEN SKA PÄIJÄNNE-TAVASTLANDS RPL	
2455	2585	2458	2348	2175	2210	2426	22237	7759	10930	3548	1178	1128	1134	1286	KYMENLAAKSON SKA KYMENEDALENS RPL	
1774	1797	1775	1732	1579	1699	1806	16135	5718	7904	2513	901	766	840	907	ETELÄ-KARJALAN SKA SÖDRA KARELENS RPL	
2242	2363	2281	2184	1988	2065	2091	20630	7442	10010	3178	1105	1046	1085	1047	ETELÄ-SAVON SKA SÖDRA SAVOLAX RPL	
2371	2302	2357	2213	1994	1994	2120	21999	8232	10666	3101	1101	990	1025	1086	POHJOIS-KARJALAN SKA NORRA KARELENS RPL	
3497	3580	3353	3106	2940	2998	3174	32011	11709	15662	4640	1599	1502	1517	1621	POHJOIS-SAVON SKA NORRA SAVOLAX RPL	
3494	3400	3396	3153	2880	3042	3073	31934	11623	15563	4748	1643	1512	1598	1638	KESKI-SUOMEN SKA MELLERSTA FINLANDS RPL	
6470	6477	6352	6059	5613	5693	6030	59704	21334	29558	8812	3148	2829	2915	3068	VAASAN LÄÄNIN SKA VASA LÄNS RPL	
2825	2861	2754	2695	2449	2426	2618	26070	9349	12929	3792	1375	1231	1221	1340	ETELÄ-POHJANMAA SÖDRA ÖSTERBOTTEN	
2423	2465	2417	2340	2189	2276	2394	23063	8212	11359	3492	1224	1088	1184	1220	VAASAN RANNIKKOSEUTU VASA KUSTOMRÅDE	
1222	1151	1181	1024	975	991	1018	10571	3773	5270	1528	549	510	510	508	KESKI-POHJANMAA MELLERSTA ÖSTERBOTTEN	
5403	5505	5297	5130	4457	4567	4611	51509	19294	25193	7022	2690	2341	2348	2333	POHJ.-POHJANMAAN SKA NORRA ÖSTERBOTTENS RPL	
1438	1452	1324	1300	1185	1262	1308	12845	4561	6402	1882	648	598	639	645	KAINUUN SKA KAJANALANDS RPL	
2861	2915	2844	2673	2508	2678	2676	27074	9787	13200	4087	1382	1321	1384	1382	LAPIN SKA LAPPLANDS RPL	
9143	9409	9256	8827	7804	8206	8718	90948	35876	42466	12606	4360	4014	4286	4306	UUDENMAAN LÄÄNI NYLANDS LÄN PÄÄKAUPUNKISEUTU 1) HUVUDSTADSREGIONEN METROPOLITAN AREA	
4499	4618	4615	4432	3926	4228	4477	46130	18685	21108	6337	2158	1982	2192	2163	HELSINKI-HELSINGFORS ESPOO-ESBO	
2421	2539	2397	2262	1952	2033	2077	23315	9069	11100	3146	1140	1035	1077	1034	HANKO-HANGÖ	
170	166	185	164	162	173	164	1379	408	728	243	79	73	96	74	HVINKÄÄ-HYVINGE	
540	526	528	477	452	468	510	4933	1813	2397	723	231	236	230	257	JÄRVENPÄÄ	
439	419	459	407	382	335	338	4290	1740	2026	524	204	197	177	150		

25. ALLE 19-VUOTIAAT IÄN JA SUKUPUOLEN MUKAAN LÄÄNEITTÄIN, SEUTUKAAVA-ALUETTAIN JA KUNNITTAIN 31.12.1989 (JATK.)
 BEFOLKNING UNDER 19 ÅR EFTER ÅLDER OCH KÖN I LÄN, REGIONPLANEOMRÅDEN OCH KOMMUNER 31.12.1989 (FORTS.)
 POPULATION AGED 18 YEARS AND LESS BY AGE, SEX, PROVINCE, REGIONAL PLANNING AREA AND MUNICIPALITY 31.12.1989 (CONT.)

ALUE OMRÅDE AREA	MOLEMMAT SUKUPUOLET - BÅDA KÖNEN - BOTH SEXES															
	-18	-6	7-15	16-18	0	1	2	3	4	5	6	7	8	9	10	11
KARJAA-KARIS	2005	718	949	338	99	112	96	105	99	108	99	112	101	102	91	127
KARKKILA	2114	787	1011	316	107	115	103	112	125	116	109	113	109	110	100	130
KAUNIAINEN-GRANKULLA	2060	605	1082	373	99	80	80	82	81	82	101	92	113	111	107	116
KERAVA-KERVO	7551	2736	3766	1049	381	374	396	374	394	412	405	439	401	406	394	391
LOHJA-LOJO	3568	1271	1758	539	166	187	164	175	177	207	195	179	207	189	189	198
LOVIISA-LOVISA	1949	646	991	312	82	87	89	86	93	100	109	88	109	100	112	106
PORVOO-BORGÅ	4644	1713	2175	756	268	236	244	242	249	252	222	237	229	232	233	228
TAMMISAARI-EKENÄS	2455	890	1130	435	128	145	123	148	100	147	99	111	121	120	115	112
VANTAA-VANDA	39709	15324	18723	5662	2356	2282	2122	2093	2098	2095	2278	2159	2029	2073	2118	2035
ARTJÄRVI-ARTSJÖ	344	118	172	54	12	20	18	15	17	18	18	15	16	22	14	18
ASKOLA	1146	393	591	162	59	49	49	52	67	55	62	64	67	61	64	80
INKOO-INGÅ	1146	452	559	135	62	59	59	69	64	73	66	67	61	48	66	56
KARJALOHJA-KARISLOJO	284	103	148	33	12	17	10	14	12	19	19	16	18	20	21	24
KIRKKONUMMI-KYRKSLÄTT	7406	2714	3704	988	361	366	379	387	375	406	440	429	378	390	425	406
LAPINJÄRVI-LAPPTRÅSK	732	259	360	113	42	43	29	38	38	37	32	37	34	40	42	44
LILJENDAL	366	169	161	36	29	32	18	30	28	13	19	18	16	22	17	21
LOHJAN KUNTA																
LOJO KOMMUN	4824	1786	2320	718	266	265	250	280	236	242	247	275	262	254	247	248
MYRSKYLA-MÖRSKOM	455	180	212	63	26	32	27	22	27	20	26	25	25	25	23	21
MÄNTSALA	3930	1563	1860	507	209	225	186	240	232	230	241	206	208	192	235	187
NUMMI-PUSULA	1233	450	600	183	70	65	62	67	67	51	68	55	52	57	71	81
NURMIJÄRVI	7654	2828	3708	1118	396	393	401	384	408	397	449	438	391	365	414	437
ORIMATTILA	3393	1274	1637	482	176	180	178	180	189	179	192	202	187	178	158	155
PERNAJA-PERNÄ	752	285	347	120	39	33	34	39	43	62	35	36	49	42	41	44
POHJA-POJO	1215	433	614	168	52	58	70	52	63	70	68	85	57	59	51	78
PORNAINEN-BORGNÄS	882	361	422	99	52	53	46	42	51	60	57	54	50	46	49	32
PORVOON MLK-BORGÅ LK	5760	2073	2789	898	311	283	297	267	280	350	285	278	287	285	318	302
FUKKILA	421	159	198	64	22	20	27	20	22	25	23	29	26	14	25	19
RUOTSINPYHTÄÄ																
STRÖMFORS	786	269	386	131	31	33	34	44	40	49	38	45	38	39	42	39
SAMMATTI	293	100	154	39	15	17	11	16	10	16	15	15	12	18	18	17
SIPOO-SIBBO	3748	1344	1846	558	192	195	154	198	200	211	194	225	220	202	222	203
SIUNTIO-SJUNDEÅ	1149	418	567	164	43	55	41	65	76	69	69	67	67	59	61	66
TENHOLA-TENALA	670	264	293	113	41	37	38	37	39	43	29	34	27	30	31	42
TUUSULA-TUSBY	7719	2761	3857	1101	373	390	364	364	423	436	411	490	416	388	395	433
VIHTI	5979	2213	2951	815	303	321	329	290	332	305	333	365	330	301	332	341
TURUN-PORIN LÄÄNI																
ÅBO-BJÖRNEBORGS LÄN	31661	11797	15105	4759	1848	1821	1598	1597	1612	1660	1661	1686	1624	1570	1614	1688
TURKU-ÅBO	2077	719	1029	329	94	95	89	96	110	113	122	92	118	118	107	114
HARJAVALTA	2182	831	1011	340	101	136	111	113	111	143	116	116	109	113	104	116
HUITTINEN	1830	683	873	274	98	105	81	100	95	91	113	102	91	102	96	111
IKAALINEN	3417	1236	1706	475	168	163	158	177	174	179	217	218	186	202	184	178
KANKAANPÄÄ																
KOKEMÄKI-KUMO	2165	763	1080	322	123	99	100	94	94	124	129	113	128	120	121	116
LAITILA	2366	835	1174	357	112	119	119	110	111	136	128	132	138	133	111	143
LOIMAA	1577	619	715	243	93	81	96	82	80	90	97	78	81	86	78	76
NAANTALI-NÄNDENAL	3016	1052	1541	423	154	146	137	146	142	155	172	169	158	171	166	199
PARAINEN-PARGAS	2979	1046	1451	482	122	154	134	163	146	159	168	163	181	153	153	153
PARKANO	2092	731	1051	310	76	109	90	103	115	116	122	126	116	96	106	127
PORI-BJÖRNEBORG	17188	6124	8349	2715	840	880	842	843	865	949	905	962	881	852	882	955
RAISIO-RESO	5209	1994	2515	700	291	274	267	274	305	260	323	275	268	279	287	263
RAUMA-RAUMO	7014	2432	3407	1175	359	321	325	349	333	388	357	374	365	376	350	406
SALO	4527	1639	2228	660	263	223	236	210	219	231	257	250	260	249	256	242
UUSIKAUPUNKI-NYSTAD	3717	1345	1803	569	194	191	177	206	196	187	194	191	189	172	190	216
VAMMALA	3580	1271	1786	523	184	189	164	173	168	190	203	200	216	185	188	200
ALASTARO	761	277	375	109	36	40	36	43	42	29	51	53	36	48	32	43
ASKAINEN-VILLNÄS	203	69	102	32	7	7	15	11	6	12	11	13	10	17	7	15
AURA	770	290	378	102	34	47	41	37	36	40	55	44	52	40	40	52
DRAGSFJÄRD	763	226	389	148	39	26	35	30	23	37	36	43	47	44	38	51
EURA	2207	783	1082	342	94	113	109	111	118	120	118	115	124	125	124	114
EURAJOKI	1625	510	838	277	62	73	58	61	89	71	96	93	84	85	98	96
HALIKKO	2085	749	1028	308	103	104	92	106	114	114	116	101	128	109	112	117
HONKAJOKI	534	206	271	57	34	26	21	29	28	31	37	31	35	30	22	33
HOUTSKARI-HOUTSKÄR	159	49	90	20	6	9	6	5	10	9	4	10	7	12	12	10
HÄMEENKYRÖ-TAVASTKYRO	2173	794	1065	314	109	111	100	105	120	127	122	132	123	131	125	124
INIÖ	57	22	32	3	2	3	5	3	4	0	5	5	4	2	3	5
JÄMIJÄRVI	534	214	248	72	32	34	33	25	20	37	33	26	24	25	18	38
KAARINA-S:T KARINS	4818	1768	2352	698	266	266	239	253	228	260	256	265	266	255	260	253
KALANTI	1150	364	603	183	38	51	33	48	58	64	72	54	60	51	70	65
KARINAINEN	580	221	274	85	33	33	30	31	33	30	31	34	32	29	29	34
KARVIA	717	240	355	122	27	34	31	38	39	31	40	38	29	36	43	40
KEMIÖ-KIMITO	718	300	324	94	33	46	31	39	45	50	56	37	43	29	34	34
KIHNIÖ	665	251	328	86	27	33	29	27	47	41	47	45	32	42	28	41
KIIKALA	413	147	205	61	23	20	18	21	24	19	22	21	24	17	26	27
KIIKOINEN	284	113	131	40	19	16	18	17	18	8	17	18	14	12	13	9
KISKO	405	152	183	70	20	21	20	29	17	22	23	19	15	28	15	19
KIUKAINEN	871	320	407	144	49	33	46	46	48	42	56	50	38	40	42	45
KODISJOKI	158	39	100	19	5	4	6	6	4	7	7	11	8	15	8	18
KORPPOO-KORPO	281	120	136	25	23	17	12	15	17	17	19	17	15	21	13	14
KOSKI TL	570	199	284	87	22	23	27	28	35	32	32	35	29	29	27	45
KULLAA	415	124	230	61	15	15	15	12	17	23	27	25	17	24	32	26
KUSTAVI-GUSTAVS	221	72	118	31	13	7	10	9	9	15	9	8	11	12	17	14
KUUSJOKI	435	142	230	63	18	16	20	11	28	20	29	26	20	27	26	34

25. ALLE 19-VUOTIAAT IÄN JA SUKUPUOLEN MUKAAN LÄÄNEITTÄIN, SEUTUKAAVA-ALUEITTAIN JA KUNNITTAIN 31.12.1989
 BEFOLKNING UNDER 19 ÅR EFTER ÅLDER OCH KÖN I LÄN, REGIONPLANOMRÅDEN OCH KOMMUNER 31.12.1989
 POPULATION AGED 18 YEARS AND LESS BY AGE, SEX, PROVINCE, REGIONAL PLANNING AREA AND MUNICIPALITY 31.12.1989

(JATK.)
 (FORTS.)
 (CONT.)

ALUE OMRÅDE AREA	MOLEMMAT SUKUPUOLET - BÅDA KÖNEN - BOTH SEXES															
	-18	-6	7-15	16-18	0	1	2	3	4	5	6	7	8	9	10	11
KÖYLIO-KJULO	740	240	388	112	38	36	26	37	34	30	39	42	45	37	42	42
LAPPI	909	323	451	135	39	41	46	48	36	61	52	52	48	51	48	59
LAVIA	587	202	300	85	31	32	29	29	18	27	36	43	41	41	30	26
LEMU	362	128	187	47	15	18	18	20	17	10	30	18	21	20	29	16
LIETO	3375	1176	1684	515	142	152	164	187	163	182	186	202	172	201	193	189
LOIMAAN KUNTA																
LOIMAA KOMMUN	1555	556	765	234	78	69	81	59	81	88	100	72	91	83	82	81
LUVIA	939	307	499	133	40	40	40	45	44	52	46	50	55	49	63	62
MARTTILA	517	182	251	84	17	28	21	26	26	26	38	34	29	27	27	25
MASKU	1247	408	646	193	52	57	50	58	53	77	61	84	74	68	60	66
MELLILÄ	253	108	111	34	17	15	17	12	13	18	16	8	10	18	19	9
MERIKARVIA	935	347	470	118	42	48	50	47	52	57	51	69	63	48	55	54
MERIMASKU	323	144	147	32	15	19	18	24	14	25	29	19	17	17	17	19
MIEOINEN	379	132	196	51	21	13	20	16	26	17	19	30	26	20	16	19
MOUHJÄRVI	664	246	335	83	26	33	33	31	29	47	47	45	33	41	37	40
MUURLA	329	106	184	39	14	18	11	14	13	20	16	23	21	24	15	22
MYNÄMÄKI	1425	514	665	246	56	71	64	68	92	90	73	95	65	68	69	74
NAKKILA	1624	550	830	244	76	78	70	65	89	77	95	94	91	98	83	103
NAUVU-NAGU	338	117	174	47	11	23	13	17	16	17	20	28	11	23	17	20
NOORMARKKU-NORRMARK	1632	592	811	229	87	80	86	75	80	81	103	90	86	79	93	90
NOUSIAINEN	1082	385	538	159	45	52	51	44	62	69	62	59	60	74	51	62
ORIPÄÄ	307	112	140	55	10	18	14	19	16	19	16	13	16	14	20	15
PAIMIO-PEMAR	2627	981	1285	361	119	123	125	150	150	155	159	145	141	147	138	131
PERNIÖ-BJÄRNÄ	1590	556	791	243	63	90	84	71	89	85	74	90	93	83	79	93
PERTTELI	890	326	447	117	36	49	44	45	49	51	52	48	48	55	63	46
PIIKKIÖ-PIKIS	1587	559	797	231	70	83	90	84	78	74	80	86	101	87	105	91
POMARKKU-PÄMARK	712	269	352	91	32	34	29	35	52	46	41	39	41	42	45	36
PUNKALAUDUN	848	288	416	144	40	45	38	40	43	36	46	55	42	33	51	39
PYHÄRANTA	621	208	336	77	21	27	26	31	35	35	33	39	28	46	37	44
PÖYTÄ	839	334	384	121	36	50	47	52	52	52	45	46	41	48	39	38
RAUMAN MLK-RAUMO LK	2407	770	1266	371	98	85	91	111	130	115	140	146	129	145	137	148
RUSKO	823	278	441	104	30	32	29	40	45	52	50	55	51	68	43	43
RYMÄTTYLÄ-RIMITO	493	149	270	74	14	20	20	17	31	20	27	33	31	31	31	28
SAUVU-SAGU	673	278	306	89	37	43	35	38	44	29	52	35	31	25	38	39
SIKAINEN	491	177	228	86	23	24	21	29	26	27	27	19	30	21	28	20
SUODENNIEMI	289	119	137	33	14	20	24	13	19	16	13	21	16	11	20	17
SUOMUSJÄRVI	276	117	120	39	9	20	15	18	12	22	21	16	9	19	10	12
SÄKYLÄ	1308	463	664	181	67	61	61	63	59	80	72	71	84	70	69	77
SÄRKISALO-FINBY	155	58	76	21	9	5	3	8	8	14	11	9	19	9	5	4
TAIVASSALO-TÖVSALA	426	157	219	50	25	22	17	28	28	18	19	32	24	25	20	30
TARVASJOKI	484	161	257	66	18	25	23	19	22	27	27	34	33	26	31	21
ULVILA-ULVSBY	3435	1190	1723	522	172	158	162	170	161	183	184	192	181	202	174	201
VAHTO	504	206	246	52	25	29	31	27	33	28	33	18	29	34	43	32
VAMPULA	360	116	176	68	18	19	20	20	11	13	15	20	14	17	15	25
VEHMAA	603	225	293	85	34	37	30	26	37	28	33	32	37	31	28	36
VELKUA	54	27	23	4	5	4	3	4	3	2	6	4	4	3	2	3
VILJAKKALA	430	158	216	56	24	22	27	25	16	23	21	29	20	18	28	24
VÄSTANFJÄRD	199	71	96	32	12	13	9	9	7	10	11	10	12	9	10	11
YLÄNE	532	185	279	68	28	31	22	24	26	28	26	39	35	22	31	36
ÄETSÄ	1297	494	613	190	67	71	70	58	73	76	79	57	73	68	66	66
AHVENANMAAN MAAKUNTA																
LANDSKAPET ÅLAND																
MAARILANHAMINA																
MARIEHAMN	2178	842	982	354	138	141	113	112	107	129	102	129	88	129	95	107
BRÄNDÖ	88	46	28	14	8	5	8	6	6	7	6	3	4	3	2	3
ECKERÖ	178	68	82	28	5	10	12	11	11	11	8	10	6	7	13	11
FINSTRÖM	584	197	269	118	32	29	31	20	29	27	29	23	33	29	28	27
FÖGLÖ	142	45	75	22	8	6	12	3	7	4	5	5	10	11	8	7
GETA	99	50	38	11	5	11	7	7	4	5	11	3	4	9	4	2
HAMMARLAND	289	91	142	56	12	21	8	9	14	9	18	18	19	16	15	20
JOMALA	828	303	387	138	47	44	35	50	44	37	46	46	49	36	34	47
KUMLINGE	97	50	36	11	7	8	6	8	8	5	8	3	4	7	5	2
KÖKAR	49	22	15	12	1	4	6	5	3	2	1	2	0	1	0	2
LEMLAND	354	138	170	46	16	29	15	15	24	20	19	19	15	24	22	17
LUMPARLAND	83	26	43	14	4	4	3	5	6	0	4	9	3	9	5	4
SALTVIK	378	116	190	72	20	16	21	17	16	13	13	26	21	24	17	17
SOTTUNGA	25	13	10	2	1	3	0	4	2	1	2	2	1	2	1	2
SUND	197	69	90	38	12	15	10	10	5	8	9	6	11	7	8	10
VÄRDÖ	77	31	33	13	2	8	3	7	4	2	5	2	1	5	3	3
HÄMEEN LÄÄNI																
TAVASTEUS LÄN																
HÄMEENLINNA-TAVASTEUS	9371	3464	4460	1447	499	512	455	491	474	492	541	491	475	495	457	525
FORSSA	4533	1606	2203	724	219	238	204	195	260	234	256	246	252	232	237	234
LAHTI	20195	7060	9860	3275	1042	945	937	1006	1029	1033	1068	1141	1022	1103	1083	1067
MÄNTTÄ	1891	636	954	301	83	65	87	113	86	94	108	92	106	104	118	97
NOKIA	6319	2319	3035	965	342	321	300	318	328	373	337	339	336	333	351	317
ORIVESI	2092	793	980	319	112	109	113	109	94	132	124	127	109	118	102	84
RIIHIMÄKI	5604	2139	2644	821	313	307	291	294	288	329	317	288	302	262	295	293
TAMPERE-TAMMERFORS	35050	13245	16568	5237	2067	2013	1871	1735	1839	1855	1865	1881	1760	1754	1769	1783
TOIJALA	1835	676	886	273	103	95	90	99	94	89	106	118	91	93	77	101
VALKEAKOSKI	5160	1683	2584	893	214	239	222	245	249	246	268	265	280	273	269	293

								MIEHET - MÄN - MEN								ALUE OMRÅDE AREA
12	13	14	15	16	17	18	-18	-6	7-15	16-18	15	16	17	18		
49	40	42	49	36	36	40	380	119	214	47	28	14	14	19	KÖYLIÖ-KJULO	
49	49	50	45	32	63	40	436	146	226	64	23	23	25	16	LAPPI	
27	34	28	30	32	27	26	310	111	152	47	16	14	16	17	LAVIA	
21	25	17	20	19	16	12	193	58	107	28	14	9	11	8	LEMU	
192	166	178	191	176	165	174	1746	602	864	280	98	95	107	78	LIETO	
LOIMAAAN KUNTA																
79	96	82	99	80	81	73	808	285	398	125	48	37	46	42	LOIMAA KOMMUN	
47	60	66	47	39	48	46	484	155	261	68	23	23	20	25	LUVIA	
27	25	33	24	25	22	37	256	87	121	48	11	15	15	18	MARTTILA	
84	72	74	64	69	49	75	641	219	317	105	24	33	31	41	MASKU	
8	14	14	11	6	13	15	125	52	55	18	7	3	6	9	MELLILÄ	
MERIKARVIA																
45	59	38	39	40	38	40	499	180	252	67	20	17	21	29	MERIMASKU	
15	12	22	9	16	10	6	170	73	74	23	3	10	8	5	MIETOINEN	
27	18	20	20	17	19	15	189	68	100	21	12	8	6	7	MOUIJÄRVI	
33	42	36	28	20	31	32	330	103	175	52	16	12	18	22	MUURLA	
20	17	23	19	14	9	16	150	47	83	20	11	8	4	8	MYNÄMÄKI	
82	69	68	75	81	81	84	748	254	367	127	42	48	42	37	NAKKILA	
86	98	106	71	88	78	78	859	295	425	139	43	56	39	44	NAUVU-NAGU	
21	20	15	19	14	17	16	165	52	93	20	10	5	8	7	NOORMARKKU-NORRMARK	
105	89	98	81	79	79	71	842	310	414	118	42	39	42	37	NOUSTAINEN	
53	68	63	48	51	49	59	576	199	289	88	22	26	29	33	ORIPÄÄ	
20	16	18	8	22	17	16	152	60	66	26	3	11	10	5	PAIMIO-PEMAR	
133	153	172	125	104	133	124	1336	506	637	193	52	55	72	66	PERNIÖ-BJÄRNÄ	
88	103	93	69	78	87	78	795	282	377	136	31	43	48	45	PERTTELI	
47	52	39	49	45	44	28	462	167	236	59	27	23	19	17	PIIKKIÖ-PIKIS	
85	88	81	73	67	88	76	840	300	416	124	38	36	46	42	POMARKKU-PÄMARK	
47	35	36	31	29	26	36	365	147	168	50	14	18	13	19	PUNKALADUN	
51	56	49	40	50	50	44	425	135	211	79	21	25	29	25	PYHÄRANTA	
29	43	36	34	23	27	27	316	105	171	40	18	12	14	14	PÖYTÄ	
47	46	42	37	40	43	38	413	163	195	55	17	16	22	17	RAUMAN MLK-RAUMO LK	
132	154	142	133	117	139	115	1236	401	643	192	60	64	70	58	RUSKO	
53	49	48	31	30	34	40	421	143	224	54	13	15	16	23	RYMÄTTYLÄ-RIMITO	
31	27	30	28	25	16	33	255	76	140	39	15	12	8	19	SAUVU-SAGU	
32	36	36	34	30	28	31	359	162	149	48	21	15	18	15	SIIKAINEN	
30	31	23	26	30	18	38	255	84	121	50	11	15	12	23	SUODENNIEMI	
12	19	10	11	9	9	15	149	67	67	15	7	5	5	5	SUOMUSJÄRVI	
9	14	16	15	12	15	12	150	67	61	22	7	9	7	6	SÄKYLÄ	
76	80	62	75	59	57	65	593	216	302	75	28	30	17	28	SÄRKISALO-FINBY	
11	8	5	6	4	12	5	76	30	37	9	3	2	6	1	TAIVASSALO-TÖVSALA	
30	23	19	16	11	15	24	220	81	114	25	4	5	6	14	TARVASJOKI	
29	30	31	22	17	25	24	229	76	123	30	12	6	14	10	ULVILA-ULVSBY	
191	195	196	191	166	177	179	1802	613	916	273	102	84	92	97	VAHTO	
26	24	20	20	22	17	13	250	104	122	24	12	8	10	6	VAMPULA	
25	21	20	19	18	25	25	197	64	93	40	12	11	14	15	VEHMUA	
36	34	30	29	28	25	32	304	107	154	43	14	16	11	16	VELKUA	
3	3	1	0	2	1	1	29	16	10	3	0	1	1	1	VILJAKKALA	
27	22	17	31	19	19	18	229	85	105	39	16	11	13	15	VÄSTANFJÄRD	
19	9	9	7	11	14	7	107	41	50	16	1	7	6	3	YLÄNE	
30	29	27	30	21	23	24	286	97	149	40	18	15	12	13	ÄETSÄ	
79	74	59	71	69	57	64	687	265	317	105	25	42	25	38	AHVENANMAAN MAAKUNTA	
LANDSKAPET ÅLAND																
99	107	111	117	108	121	125	1116	431	515	170	57	52	60	58	MAARIANHAMINA	
5	2	3	3	4	5	5	42	22	13	7	1	2	1	4	MARIEHAMN	
6	9	11	9	13	7	8	89	33	40	16	4	10	2	4	BRÄNDÖ	
24	44	34	27	39	38	41	299	97	134	68	15	24	21	23	ECKERÖ	
6	12	7	9	6	8	8	72	23	40	9	5	2	3	4	FINSTRÖM	
5	4	3	4	3	6	2	58	28	26	4	3	1	2	1	FÖGLÖ	
9	11	19	15	13	22	21	157	41	79	37	9	10	15	12	GETA	
33	45	47	50	48	48	42	413	141	191	81	19	25	25	31	HAMMARLAND	
2	3	4	6	2	7	2	56	34	17	5	3	1	4	0	JOMALA	
4	2	1	3	3	6	3	29	14	7	8	2	1	5	2	KUMLINGE	
17	21	12	23	15	11	20	179	68	86	25	12	7	4	14	KÖKÄR	
2	4	4	3	6	3	5	46	11	27	8	3	3	2	3	LEMLAND	
21	22	26	16	25	28	19	207	67	99	41	7	17	14	10	LUMPARLAND	
0	1	1	0	1	0	1	12	6	5	1	0	1	0	0	SALTVIK	
14	11	12	11	13	11	14	119	41	56	22	7	8	4	10	SOTTUNGA	
7	3	4	5	4	6	3	49	18	20	11	4	2	6	3	SUND	
VÄRDÖ																
HÄMEEN LÄÄNI																
TAVASTEUS LÄN																
492	516	516	493	443	472	532	4855	1805	2335	715	266	221	245	249	HÄMEENLINNA-TAVASTEUS	
226	255	261	260	223	221	280	2283	799	1117	367	135	121	107	139	FORSSA	
1103	1150	1131	1060	1040	1076	1159	10263	3592	5028	1643	534	511	555	577	LAHTI	
123	105	99	110	103	91	107	956	328	468	160	53	57	49	54	MÄNTTÄ	
346	350	347	316	325	326	314	3266	1224	1551	491	156	153	188	150	NOKIA	
109	110	126	95	109	108	102	1104	407	531	166	45	57	61	48	ORIVESI	
320	306	288	290	269	264	288	2780	1068	1302	410	146	140	128	142	RIIHIMÄKI	
1921	1936	1888	1876	1665	1778	1794	17853	6740	8450	2663	955	857	921	885	TAMPERE-TAMMERFORS	
93	98	119	96	84	96	93	937	347	457	133	53	41	48	44	TOIJALA	
300	304	281	319	283	300	310	2697	875	1352	470	160	149	164	157	VALKEAKOSKI	

25. ALLE 19-VUOTIAAT IÄN JA SUKUPUOLEN MUKAAN LÄÄNEITTÄIN, SEUTUKAAVA-ALUETTAIN JA KUNNITTAIN 31.12.1989
 BEFOLKNING UNDER 19 ÅR EFTER ÅLDER OCH KÖN I LÄN, REGIONPLANEOMRÅDEN OCH KOMMUNER 31.12.1989
 POPULATION AGED 18 YEARS AND LESS BY AGE, SEX, PROVINCE, REGIONAL PLANNING AREA AND MUNICIPALITY 31.12.1989

(JATK.)
 (FORTS.)
 (CONT.)

ALUE OMRÅDE AREA	MOLEMMAT SUKUPUOLET - BÅDA KÖNEN - BOTH SEXES											9	10	11		
	-18	-6	7-15	16-18	0	1	2	3	4	5	6				7	8
VIR RAT-VIRDOIS	2055	670	1066	319	93	89	88	94	94	101	111	109	118	129	116	107
ASIKKALA	2114	694	1097	323	101	93	80	103	104	102	111	128	131	110	112	127
HATTULA	2277	821	1121	335	94	112	107	120	123	130	135	138	127	126	127	134
HAUHO	885	330	431	124	51	47	52	41	37	48	54	44	52	47	44	49
HAUSJÄRVI	2005	746	972	287	92	99	97	102	122	103	131	119	103	120	120	125
HOLLOLA	5580	2111	2658	811	320	309	278	276	278	307	343	300	277	324	284	315
HUMPPILA	657	210	355	92	28	33	22	33	34	27	33	39	38	34	44	30
JANAKKALA	3509	1258	1682	569	155	196	163	194	165	195	190	182	166	203	167	179
JOKIOINEN	1401	524	670	207	74	67	73	78	73	83	76	86	82	66	64	75
JUUPAJOKI	632	247	311	74	41	29	30	32	36	46	33	45	40	32	28	41
KALVOLA	810	309	390	111	47	41	49	45	40	50	37	46	45	44	39	32
KANGASALA	5589	1997	2754	838	263	307	261	242	305	301	318	342	316	306	285	309
KOSKI HL	551	212	261	78	36	26	29	32	26	27	36	36	31	22	30	24
KUHMALAHTI	190	86	83	21	16	11	9	18	10	10	12	11	11	6	12	4
KUOREVESI	761	255	389	117	34	43	31	30	29	37	51	46	42	44	42	51
KURU	694	270	323	101	41	43	38	36	32	44	36	52	41	36	38	27
KYLMÄKOSKI	628	229	289	110	25	29	38	27	24	41	45	29	34	36	30	33
KÄRKÖLÄ	1314	502	630	182	74	64	64	71	74	73	82	79	73	65	66	68
LAMMI	1316	504	630	182	63	65	75	77	72	75	77	74	76	68	71	66
LEMPÄLÄ	4003	1539	1900	564	189	203	216	203	242	243	243	215	231	215	214	205
LOPPI	1777	638	882	257	88	79	87	93	89	95	107	113	95	82	89	93
LUOPIOINEN	489	172	243	74	23	27	26	28	20	27	21	27	26	27	22	27
LÄNGELMÄKI	386	128	189	69	15	18	17	20	20	21	17	22	19	22	20	16
NASTOLA	4125	1398	2056	671	197	196	170	201	215	223	196	210	221	207	244	224
PADASJOKI	1010	337	491	182	43	50	41	52	45	58	48	46	64	51	44	48
PIRKKALA	3145	1108	1562	475	151	157	157	141	158	180	164	193	175	162	177	158
PÄLKÄNE	880	306	433	141	34	40	39	54	45	48	46	62	40	41	38	44
RENKO	592	229	281	82	29	36	30	28	44	30	32	33	34	22	38	26
RUOVESI	1329	454	664	211	58	66	59	58	67	67	79	81	68	63	66	68
SAHALAHTI	551	190	275	86	27	22	20	33	27	29	32	36	22	24	38	25
SOMERO	2109	766	1044	299	109	99	84	113	119	116	126	121	131	107	111	103
TAMMELA	1296	500	604	192	67	58	66	68	82	80	79	79	75	68	52	69
TUULOS	386	151	183	52	18	20	22	21	21	27	22	20	22	25	27	15
URJALA	1290	462	619	209	58	64	65	61	72	80	62	68	65	52	80	65
VESILAHTI	693	231	349	113	34	32	34	25	35	42	29	31	34	46	27	43
VIIALA	1290	422	667	201	46	65	53	59	71	54	74	76	78	83	76	76
VILPPULA	1514	533	733	248	59	79	62	65	81	92	95	88	75	80	87	73
YLÖJÄRVI	5279	2032	2538	709	283	286	267	282	306	277	331	298	298	274	291	288
YPÄJÄ	616	231	295	90	32	30	38	34	30	24	43	37	26	28	46	36
KYMEN LÄÄNI																
KYMMENE LÄN																
KOUVOLA	6851	2442	3374	1035	350	378	292	332	364	356	370	391	360	369	377	373
ANJALANKOSKI	4291	1446	2171	674	206	189	199	207	215	209	221	238	252	243	243	232
HAMINA-FREDRIKSHAMN	2053	731	974	348	100	90	106	97	125	106	107	119	82	106	104	104
IMATRA	7361	2406	3686	1269	344	327	341	332	335	346	381	389	401	382	403	422
KOTKA	12345	4212	6085	2048	619	608	584	551	588	603	659	613	665	617	664	625
KUUSANKOSKI	4916	1696	2443	777	239	215	231	242	239	270	260	258	234	256	254	282
LAPPEENRANTA																
VILLMANSTRAND	12498	4516	6066	1916	646	668	593	610	662	627	710	665	671	652	662	626
ELIMÄKI	2133	825	1036	272	104	96	137	125	97	132	134	126	124	99	116	114
IITTI	1769	672	853	244	90	109	80	80	92	111	110	110	95	95	91	91
JAALA	380	151	171	58	22	23	13	19	31	18	25	19	17	19	16	20
JOUTSENO	2984	1002	1496	486	142	135	118	127	164	155	161	157	160	174	155	195
LEMI	739	275	350	114	38	27	45	35	49	35	46	44	40	45	45	41
LUUMÄKI	1158	431	537	190	46	72	60	58	67	67	61	49	57	66	54	62
MIEHIKKÄLÄ	557	205	267	85	24	30	32	25	29	30	35	27	29	32	39	26
PARIKKALA	1087	380	526	181	57	46	52	49	58	55	63	53	48	52	53	58
PYHTÄÄ-PYTTIS	1338	442	684	212	61	53	63	63	69	53	80	77	77	72	79	87
RAUTJÄRVI	1157	389	573	195	42	57	46	59	57	53	75	71	60	69	71	65
RUOKOLAHTI	1496	511	755	230	59	77	68	74	71	79	83	89	68	81	89	73
SAARI	383	139	193	51	24	24	16	12	21	18	24	19	23	21	26	25
SAVITAIPALE	978	352	465	161	46	52	56	47	40	55	56	43	43	53	57	55
SUOMENNIEMI	166	58	87	21	9	3	13	7	7	9	10	9	5	7	12	11
TAIPALSAARI	1253	461	605	187	60	64	60	64	73	63	77	79	58	61	70	73
UUKUNIEMI	151	49	80	22	10	6	7	4	7	9	6	11	9	7	9	12
VALKEALA	2833	993	1413	427	149	141	136	136	131	157	143	147	153	147	163	159
VEHKALAHTI	3076	1022	1557	497	116	151	128	129	165	165	168	177	131	187	179	169
VIROLAHTI	873	311	428	134	41	40	46	38	56	39	51	49	46	46	47	52
YLÄMAA	381	152	168	61	19	18	26	17	19	34	19	19	21	18	21	15
MIKKELIN LÄÄNI																
S:T MICHELS LÄN																
MIKKELI-S:T MICHEL	7295	2674	3514	1107	401	383	351	381	359	407	392	368	355	349	410	375
HEINOLA	3657	1214	1843	600	152	179	153	166	183	207	174	172	192	194	210	213
PIEKSAMÄKI	3183	1183	1525	475	172	172	164	130	177	178	190	198	168	156	155	172
SAVONLINNA-NYSLOTT	6642	2365	3246	1031	327	321	325	312	361	369	350	348	374	345	348	353
ANTTOLA	473	176	229	68	22	27	15	29	23	36	24	26	29	24	25	19
ENONKOSKI	568	207	285	76	27	32	15	29	31	38	35	42	35	25	32	30
HARTOLA	903	351	420	132	44	65	39	41	50	53	59	47	40	43	53	37
HAUKIVUORI	570	203	292	75	25	28	24	30	35	32	29	32	30	32	25	34
HEINOLAN MLK																
HEINOLA LK	1439	497	711	231	60	60	52	69	77	86	93	80	84	84	64	81
HEINÄVESI	1117	387	552	178	55	53	56	52	56	50	65	58	66	57	65	66

																		MIEHET - MÄN - MEN								ALUE OMRÄDE AREA
12	13	14	15	16	17	18	-18	-6	7-15	16-18	15	16	17	18												
116	123	119	129	101	97	121	1034	338	533	163	64	49	51	63	VIRRRAT-VIRDOIS											
114	113	120	142	118	107	98	1084	361	562	161	75	59	59	43	ASIKKALA											
128	122	116	103	107	119	109	1137	408	558	171	51	58	62	51	HATTULA											
51	49	46	49	45	39	40	446	162	220	64	23	23	22	19	HAUHO											
92	115	91	87	91	107	89	1052	369	524	159	52	51	55	53	HAUSJÄRVI											
289	307	293	269	264	288	259	2825	1055	1341	429	141	154	147	128	HOLLOLA											
41	43	40	46	29	37	26	349	98	199	52	26	15	23	14	HUMPPILA											
202	199	188	196	169	211	189	1813	631	866	316	95	95	125	96	JANAKKALA											
72	77	68	80	71	68	68	717	270	335	112	35	40	37	35	JOKIOINEN											
37	35	23	30	19	27	28	310	119	153	38	16	12	12	14	JUUPAJOKI											
43	52	45	44	31	43	37	428	164	206	58	22	17	20	21	KALVOLA											
290	311	284	311	265	295	278	2863	1045	1395	423	166	134	155	134	KANGASALA											
35	25	25	33	26	27	25	283	112	131	40	20	15	13	12	KOSKI HL											
10	12	9	8	8	6	7	103	54	40	9	3	3	4	2	KUHMALAHTI											
42	38	44	40	37	36	44	390	126	205	59	15	16	18	25	KUOREVESI											
32	36	27	34	27	37	37	351	133	174	44	16	8	15	21	KURU											
29	30	31	37	38	37	35	324	122	147	55	16	15	20	20	KYLMAKOSKI											
71	69	73	66	69	55	58	672	253	331	88	36	30	27	31	KÄRKÖLÄ											
68	75	69	63	65	66	51	657	263	303	91	26	28	33	30	LAMMI											
197	235	189	199	197	192	175	2083	806	997	280	105	92	101	87	LEMPÄÄLÄ											
99	105	108	98	85	88	84	945	356	457	132	54	45	44	43	LOPPI											
33	27	26	28	22	21	31	253	87	123	43	15	11	11	21	LUOPIOINEN											
29	17	24	20	22	19	28	196	56	112	28	14	8	8	12	LÄNGELMÄKI											
251	236	225	238	206	255	210	2096	702	1055	339	135	110	125	104	NASTOLA											
70	59	54	55	60	60	62	512	165	263	84	32	25	28	31	PADASJOKI											
195	176	178	148	161	143	171	1601	572	763	266	73	85	78	103	PIRKKALA											
52	57	62	37	46	45	50	431	159	202	70	15	23	24	23	PÄLKÄNE											
34	29	32	33	24	29	29	285	109	132	44	12	13	15	16	RENKO											
68	95	82	73	75	73	63	658	225	324	109	36	36	39	34	RUOUESI											
28	38	38	26	32	29	25	301	108	147	46	12	18	16	12	SAHALAHTI											
119	125	120	107	91	103	105	1052	381	524	147	49	48	53	46	SOMERO											
70	72	63	56	61	64	67	629	234	300	95	25	35	30	30	TAMMELA											
18	20	21	15	18	18	16	194	77	83	34	6	11	14	9	TUULOS											
73	66	78	72	73	60	76	659	245	311	103	37	37	25	41	URJALA											
42	54	40	32	38	39	36	375	123	188	64	18	21	22	21	VESILAHTI											
76	53	72	77	48	72	81	664	212	341	111	36	23	41	47	VIIALA											
87	85	83	75	93	79	76	793	279	384	130	38	51	43	36	VILPPULA											
261	286	264	278	222	259	228	2746	1035	1339	372	150	123	138	111	YLÖJÄRVI											
32	31	28	31	33	25	32	329	122	158	49	13	17	15	17	YPÄJÄ											
																		KYMEN LÄÄNI								
																		KYMMENE LÄN								
351	396	393	364	318	352	365	3508	1251	1740	517	184	160	169	188	KOUVOLA											
251	260	236	216	197	226	251	2277	772	1146	359	120	104	112	143	ANJALANKOSKI											
108	120	134	97	112	103	133	1027	362	485	180	43	50	56	74	HAMINA-FREDRIKSHAMN											
427	414	432	416	376	451	442	3712	1232	1865	615	218	176	218	221	IMATRA											
715	782	689	715	688	656	704	6259	2124	3056	1079	349	362	343	374	KOTKA											
291	306	305	257	236	242	299	2569	849	1320	400	130	120	134	146	KUUSANKOSKI											
703	692	708	687	585	629	702	6374	2325	3112	937	347	296	310	331	LAPPEENRANTA											
122	124	108	103	74	99	99	1077	435	500	142	54	34	60	48	VILJANSTRAND											
92	99	85	95	73	87	84	869	336	416	117	45	35	39	43	ELIMÄKI											
22	18	18	22	12	22	24	205	82	94	29	14	5	12	12	IITTI											
168	180	152	155	170	157	159	1511	518	756	237	87	82	76	79	JOUTSENO											
25	35	41	34	35	38	41	389	148	188	53	17	15	16	22	LEMI											
71	57	64	57	63	65	62	608	234	288	86	31	24	32	30	LUUMÄKI											
28	30	28	28	27	26	32	289	99	142	48	14	20	12	16	MIEHIKKÄLÄ											
58	71	77	56	54	58	69	520	179	256	85	29	24	29	32	PARIKKALA											
65	95	62	70	65	78	69	646	227	321	98	29	28	35	35	PYHTÄÄ-PYTTIS											
60	61	53	63	65	67	63	584	199	278	107	33	28	39	40	RAUTJÄRVI											
93	84	91	87	74	67	89	776	265	378	133	51	45	34	54	RUOKOLAHTI											
17	21	22	19	15	14	22	195	69	99	27	13	9	8	10	SAARI											
56	61	44	53	41	60	60	469	180	210	79	26	18	26	35	SAVITAIPALE											
6	18	9	10	5	6	10	83	31	44	8	4	2	2	4	SUOMENNIEMI											
63	75	60	66	64	71	52	641	248	298	95	32	29	37	29	TAIPALSAARI											
8	4	9	11	11	4	7	75	24	38	13	4	7	3	3	UUKUNIEMI											
166	158	152	168	146	139	142	1490	517	731	242	87	80	69	93	VALKEALA											
193	151	196	174	177	147	173	1564	530	765	269	87	100	79	90	VEHKALAHTI											
51	46	52	39	50	33	51	457	175	214	68	22	30	14	24	VIROLAHTI											
19	24	13	18	21	12	28	198	66	94	38	9	11	10	17	YLÄMAA											
																		MIKKELIN LÄÄNI								
																		S:T MICHELS LÄN								
418	426	433	380	348	383	376	3658	1373	1730	555	176	177	190	188	MIKKELI-S:T MICHEL											
211	228	213	210	195	198	207	1861	629	933	299	112	102	94	103	HEINOLA											
163	191	180	142	137	179	159	1600	598	758	244	66	69	101	74	PIEKSMÄKI											
365	381	342	390	354	324	353	3376	1202	1654	520	189	173	177	170	SAVONLINNA-NYSLOTT											
32	19	28	27	27	16	25	247	97	118	32	13	14	7	11	ANTTOLA											
33	25	31	32	28	25	23	277	101	135	41	22	17	12	12	ENONKOSKI											
48	44	57	51	36	48	48	465	174	229	62	30	17	21	24	HARTOLA											
35	33	42	29	15	27	33	294	114	142	38	11	7	10	21	HAUKIVUORI											
75	86	84	73	79	82	70	718	239	364	115	32	36	41	38	HEINOLAN MLK											
57	54	58	71	64	62	52	573	182	294	97	41	39	37	21	HEINOLÄ LK											
																		HEINÄVESI								

25. ALLE 19-VUOTIAAT IÄN JA SUKUPUOLEN MUKAAN LÄÄNEITTÄIN, SEUTUKAAVA-ALUETTAIN JA KUNNITTAIN 31.12.1989
 BEFOLKNING UNDER 19 ÅR EFTER ÅLDER OCH KÖN I LÄN, REGIONPLANEOMRÅDEN OCH KOMMUNER 31.12.1989
 POPULATION AGED 18 YEARS AND LESS BY AGE, SEX, PROVINCE, REGIONAL PLANNING AREA AND MUNICIPALITY 31.12.1989

(JATK.)
 (FORTS.)
 (CONT.)

ALUE OMRÅDE AREA	MOLEMMAT SUKUPUOLET - BÅDA KÖNEN - BOTH SEXES															
	-18	-6	7-15	16-18	0	1	2	3	4	5	6	7	8	9	10	11
HIRVENSALMI																
JOROINEN																
JUVA																
JÄPPILÄ																
KANGASLAMPPI																
KANGASNIEMI																
KERIMÄKI																
MIKKELIN MLK																
S:T MICHELS LK																
MÄNTYHARJU																
PERTUNMAA																
PIEKSÄMÄEN MLK																
PIEKSÄMÄKI LK																
PUNKAHARJU																
PUUMALA																
RANTASALMI																
RISTIINA																
SAVONRANTA																
SULKAVA																
SYSMÄ																
VIRTASALMI																
POHJOIS-KARJALAN LÄÄNI																
NORRA KARELENS LÄN																
JOENSUU																
LIEKSA																
NURMES																
OUTOKUMPU																
ENO																
ILOMANTSI																
JUUKA																
KESÄLAHTI																
KIITTELYSVAARA																
KITEE																
KONTIOLAHTI																
LIPERI																
POLVIJÄRVI																
PYHÄSELKÄ																
RÄÄKKYLÄ																
TOHMAJÄRVI																
TUUPOVAARA																
VALTIMO																
VÄRTSILÄ																
KUOPION LÄÄNI																
KUOPIO LÄN																
KUOPIO																
IISALMI																
SUONENJOKI																
VARKAUS																
JUANKOSKI																
KAAVI																
KARTTULA																
KEITELE																
KIURUVESI																
LAPINLAHTI																
LEPPÄVIRTA																
MAANINKA																
NILSIÄ																
PIELAVESI																
RAUTALAMPI																
RAUTAVAARA																
SIIILINJÄRVI																
SONKAJÄRVI																
TERVO																
TUUSNIEMI																
VARPAISJÄRVI																
VEHMERSALMI																
VESANTO																
VIEREMÄ																
KESKI-SUOMEN LÄÄNI																
MELLERSTA FINLANDS LÄN																
JYVÄSKYLÄ																
JÄMSÄ																
JÄMSÄNKOSKI																
KEURUU																
SAARIJÄRVI																
SUOLAHTI																
ÄÄNEKOSKI																
HANKASALMI																
JOUTSA																
JYVÄSKYLÄN MLK																
JYVÄSKYLÄ LK																

														MIEHET - MÄN - MEN				ALUE OMRÅDE AREA	
12	13	14	15	16	17	18	-18	-6	7-15	16-18	15	16	17	18					
27	31	33	33	26	47	35	283	91	134	58	19	14	25	19	HIRVENSALMI				
90	80	86	71	87	72	81	782	289	358	135	23	52	40	43	JOROINEN				
96	124	101	79	90	107	100	895	306	434	155	44	51	55	49	JUVA				
23	29	29	14	25	14	18	221	84	107	30	8	15	7	8	JÄPPILÄ				
25	24	25	26	16	22	15	226	92	110	24	12	9	11	4	KANGASLAMPPI				
91	89	78	79	80	65	71	813	310	386	117	46	46	34	37	KANGASNIEMI				
83	101	96	91	67	89	86	808	284	402	122	54	31	48	43	KERIMÄKI				
159	209	173	174	146	135	170	1578	547	806	225	92	70	67	88	MIKKELIN MLK				
84	111	98	88	81	99	85	887	312	429	146	42	42	58	46	S:T MICHELS LK				
30	19	23	28	32	25	24	228	81	101	46	14	20	15	11	MÄNTYHARJU				
															PERTUNMAA				
104	106	102	110	75	89	88	978	355	479	144	61	39	53	52	PIEKSAÄNEN MLK				
64	68	72	66	52	62	54	552	195	286	71	31	23	24	24	PIEKSAÄMMKI LK				
41	34	40	41	32	30	44	381	140	187	54	18	19	14	21	PUNKAHARJU				
66	64	59	60	58	50	55	586	211	283	92	33	33	28	31	PUUMALA				
77	60	64	66	66	75	75	623	198	307	118	37	36	39	43	RANTASALMI				
14	16	18	19	17	11	14	198	81	94	23	15	11	7	5	RISTIINA				
51	49	55	44	47	38	38	407	153	192	62	21	27	18	17	SAVONRANTA				
43	48	64	62	64	55	78	561	200	266	95	35	34	25	36	SULKAVA				
14	20	15	24	18	19	17	159	46	84	29	17	12	8	9	SYSMÄ				
															VIRTASALMI				
606	640	614	572	524	561	570	5650	2159	2679	812	258	261	271	280	POHJOIS-KARJALAN LÄÄNI				
203	237	255	214	193	196	188	2156	788	1057	311	114	108	102	101	NORRA KARELENS LÄN				
171	130	141	139	101	116	138	1272	463	633	176	58	49	63	64	JOENSUU				
133	141	121	121	123	115	117	1153	390	586	177	63	63	53	61	LIEKSA				
102	110	102	97	88	88	121	925	311	474	140	49	46	40	54	NURMES				
87	84	89	85	82	90	101	907	345	428	134	31	37	45	52	OUTOKUMPU				
72	86	94	89	82	72	86	850	318	418	114	43	34	35	45	ENO				
41	27	27	41	26	31	29	374	148	175	51	20	15	20	16	ILOMANTSI				
28	41	32	43	22	20	24	363	148	178	37	24	11	13	13	JUUKA				
164	124	155	140	142	122	132	1420	549	675	196	68	68	63	65	KESÄLAHTI				
151	145	163	149	117	135	129	1587	623	768	196	91	56	73	67	KIIHTELYVAARA				
191	154	191	143	142	111	149	1535	541	784	210	71	70	59	81	KITEE				
83	73	63	87	73	68	71	754	293	348	113	51	37	37	39	KONTIOLAHTI				
116	92	93	104	90	90	73	1048	414	496	138	54	41	54	43	LIPERI				
52	43	37	34	50	30	38	381	141	184	56	16	20	16	20	POLVIJÄRVI				
80	75	82	68	61	61	78	729	274	338	117	41	37	33	47	PYHÄSELKÄ				
28	36	33	22	30	33	29	313	113	152	48	14	16	18	14	RAAKKYLA				
50	51	55	50	42	44	41	471	176	233	62	28	18	24	20	TOHMAJÄRVI				
13	13	10	15	6	11	6	111	38	60	13	7	3	6	4	TUUPOVAARA				
															VALTIMO				
															VÄRTSILÄ				
1079	1097	965	947	911	899	1032	9798	3705	4668	1425	445	466	459	500	KUOPION LÄÄNI				
334	377	344	292	305	300	279	3184	1156	1573	455	147	162	142	151	KUOPIO				
108	108	111	123	90	104	114	1047	357	536	154	76	43	48	63	IISALMI				
319	332	328	277	288	295	305	2955	1054	1440	461	146	151	155	155	SUONENJOKI				
101	102	92	86	71	89	73	775	281	371	123	41	38	41	44	VARKAUS				
50	53	53	55	57	57	57	502	169	249	84	25	30	30	24	JUANKOSKI				
51	40	41	31	29	32	50	442	159	221	62	19	17	19	26	KAAVI				
42	54	44	36	40	35	30	434	155	221	58	18	21	19	18	KARTTULA				
168	159	133	135	124	133	122	1387	500	716	171	76	46	64	61	KEITTELE				
127	115	129	100	94	95	96	1090	409	542	139	54	45	46	48	KIURUVESI				
155	165	159	141	144	123	141	1468	545	725	198	75	72	57	69	LAPINLAHTI				
50	52	64	55	35	36	54	457	157	239	61	32	13	18	30	LEPPÄVIRTA				
95	124	113	103	90	110	104	997	343	482	172	57	49	68	55	MAANINKA				
88	64	78	74	64	71	67	765	266	379	120	37	35	43	42	NILSIÄ				
57	59	56	53	42	57	45	475	168	231	76	19	28	29	19	PIELAVESI				
44	32	33	47	31	38	32	367	149	170	48	25	12	18	18	RAUTALAMPPI				
310	307	298	277	236	237	253	2880	1081	1425	374	152	124	117	133	RAUTAVAARA				
87	90	77	53	76	65	84	707	239	363	105	33	36	28	41	SIIILINJÄRVI				
22	21	24	26	13	25	31	236	88	112	36	12	10	14	12	SONKAJÄRVI				
54	46	42	34	35	39	38	395	131	206	58	17	17	18	23	TERVO				
34	44	26	37	29	36	41	440	163	216	61	24	19	19	23	TUUSNIEMI				
34	27	33	30	23	22	25	259	97	117	45	17	14	14	17	VARPAISJÄRVI				
32	38	31	35	42	32	34	325	117	152	56	21	19	14	23	VEHMERSALMI				
56	74	79	59	71	68	67	626	220	308	98	31	35	37	26	VESANTO				
															VIEREMÄ				
855	840	854	727	715	759	727	7986	3056	3786	1144	360	366	406	372	KESKI-SUOMEN LÄÄNI				
190	169	186	156	139	154	148	1565	588	742	235	81	68	87	80	MELLERSTA FINLANDS LÄN				
125	91	114	97	91	93	107	1006	368	489	149	47	41	49	59	JYVÄSKYLÄ				
165	164	175	151	134	165	168	1574	554	773	247	82	74	79	94	JÄMSÄ				
130	134	125	128	117	121	155	1376	503	665	208	72	60	66	82	JÄMSÄNKOSKI				
112	102	86	100	100	84	80	801	269	400	132	50	53	41	38	KEURU				
160	177	154	148	168	143	175	1551	582	722	247	84	86	67	94	SAARIJÄRVI				
69	78	79	68	48	77	55	671	255	322	94	32	24	42	28	SUOLAHTI				
52	41	63	54	53	63	57	518	181	250	87	29	32	30	25	ÄÄNEKOSKI				
448	470	433	421	348	381	399	3967	1342	2017	608	226	182	199	227	HANKASALMI				
															JOUTSA				
															JYVÄSKYLÄN MLK				
															JYVÄSKYLÄ LK				

25. ALLE 19-VUOTIAAT IÄN JA SUKUPUOLEN MUKAAN LÄKKEITTÄIN, SEUTUKAAVA-ALUETTAIN JA KUNNITTAIN 31.12.1989
 BEFOLKNING UNDER 19 ÅR EFTER ÅLDER OCH KÖN I LÄN, REGIONPLANEOMRÅDEN OCH KOMMUNER 31.12.1989
 POPULATION AGED 18 YEARS AND LESS BY AGE, SEX, PROVINCE, REGIONAL PLANNING AREA AND MUNICIPALITY 31.12.1989

(JATK.)
 (FORTS.)
 (CONT.)

ALUE OMRÅDE AREA	MOLEMMAT SUKUPUOLET - BÅDA KÖNEN - BOTH SEXES															
	-18	-6	7-15	16-18	0	1	2	3	4	5	6	7	8	9	10	11
KANNONKOSKI	398	152	186	60	14	14	26	20	28	22	28	19	24	21	18	17
KARSTULA	1370	496	653	221	64	78	48	69	69	77	91	77	59	74	69	70
KINNULA	682	262	321	99	27	27	46	41	46	37	38	36	44	42	29	27
KIVIJÄRVI	581	204	300	77	26	30	34	28	34	23	29	34	47	25	30	39
KONGINKANGAS	366	131	180	55	23	17	14	18	18	19	22	28	19	19	16	16
KONNEVESI	755	269	368	118	43	44	32	40	38	38	34	47	38	37	43	46
KORPILAHTI	1156	457	537	162	64	68	58	73	61	58	75	74	58	53	53	62
KUHMOINEN	682	228	338	116	21	34	30	30	38	34	41	35	37	40	39	34
KYYJÄRVI	510	192	252	66	27	25	24	29	31	26	30	29	33	35	25	30
LAUKAA	4380	1581	2234	565	216	196	203	196	248	270	252	265	249	237	239	272
LEIVONMÄKI	272	115	115	42	16	12	17	17	20	20	13	17	10	4	21	10
LUHANKA	208	70	95	43	8	6	10	9	9	12	16	10	11	12	7	13
MULTIA	502	165	263	74	27	23	26	27	15	27	20	39	36	18	25	32
MURAME	1920	681	983	256	97	80	82	112	99	96	115	110	117	112	88	116
PETÄJÄVESI	851	317	427	107	44	49	38	52	43	51	40	48	51	43	52	54
PIHTIPUDAS	1384	503	680	201	54	76	64	72	82	75	80	71	55	83	75	93
PYLKÖNMÄKI	316	138	141	37	18	16	17	21	24	21	21	21	23	15	16	15
SUMIAINEN	348	128	168	52	16	25	17	23	14	19	14	25	13	28	14	17
SÄYNÄTSALO	914	325	465	124	37	48	44	51	40	55	50	50	55	56	50	48
TOIVAKKA	584	224	272	88	36	31	36	27	26	41	27	28	32	32	37	32
URAINEN	757	264	393	100	42	38	31	38	34	39	42	45	38	36	50	49
VIITASAARI	2037	741	988	308	97	94	98	86	127	121	118	95	114	99	123	109
VAASAN LÄÄNI - VASA LÄN																
VAASA-VASA	12545	4537	6107	1901	739	657	605	626	590	628	692	695	658	671	701	692
ALAJÄRVI	2859	1087	1406	366	132	151	146	147	157	174	180	154	164	159	161	141
ALAVUS-ALAVO	2754	1041	1330	383	131	133	156	137	139	182	163	172	158	147	139	144
KANNUS	1813	735	842	236	102	102	96	103	98	119	115	108	100	86	99	87
KASKINEN-KASKÖ	502	160	274	68	25	14	24	17	30	30	20	27	35	27	38	34
KAUHAVA	2251	813	1112	326	112	115	93	125	111	113	144	103	121	128	128	126
KOKKOLA-KARLEBY	9475	3232	4742	1501	453	412	429	483	467	504	484	504	520	518	478	538
KRISTINENSTAD	2062	728	1018	316	102	98	111	93	114	100	110	113	107	114	121	119
KURIKKA	2932	1073	1406	453	132	150	136	154	160	154	187	164	164	143	143	161
LAPUA-LAPPO	3800	1270	1961	569	176	147	169	175	188	190	225	235	211	206	213	220
PIETARSAARI-JAKOBSTAD	4853	1644	2365	844	265	232	215	219	240	235	238	249	237	263	254	272
SEINÄJOKI	6987	2564	3408	1015	338	377	366	343	386	365	389	367	377	398	386	391
UUSIKAARLEPPY																
NYKARLEBY	1993	739	946	308	97	106	123	107	108	92	106	94	108	117	118	103
ÄHTÄRI	2029	750	995	284	113	105	93	99	109	130	101	134	106	114	121	104
ALAHÄRMÄ	1495	509	762	224	73	62	74	60	80	75	85	96	81	78	85	84
EVIJÄRVI	942	325	459	158	45	41	43	45	44	59	48	46	47	56	62	67
HALSUA	489	181	247	61	20	26	21	25	27	30	32	23	25	25	32	30
HIMANKA	935	346	465	124	59	45	42	55	50	44	51	50	57	59	39	47
ILMAJOKI	3230	1120	1619	491	138	171	158	142	161	175	175	156	197	193	153	178
ISOJOKI-STORÅ	510	191	241	78	24	26	18	34	32	27	30	27	25	30	30	27
ISOKYRÖ-STORKYRO	1250	448	610	192	44	62	60	63	74	77	68	63	64	61	56	71
JALASJÄRVI	2499	845	1256	398	108	112	98	126	127	132	142	155	137	117	118	146
JURVA	1357	417	726	214	50	57	57	52	63	66	72	79	101	90	77	70
KARIJOKI-BÖTOM	427	157	215	55	28	22	19	20	18	31	23	21	34	30	30	30
KAUHAJOKI	3932	1432	1879	621	199	188	195	205	209	202	234	192	213	192	209	204
KAUSTINEN-KAUSTBY	1358	516	679	163	71	80	67	59	87	67	85	81	86	80	65	81
KORSNÄS	488	177	234	77	22	26	23	25	24	26	31	14	23	25	17	43
KORTESJÄRVI	704	254	342	108	38	31	29	38	37	37	44	42	30	53	38	37
KRUUNUPY-Y-KRONOBY	1932	663	966	303	102	88	90	88	102	88	105	109	110	103	112	94
KUORTANE	1200	413	597	190	50	56	45	60	66	61	75	68	72	71	61	67
KÄLVIA	1355	491	667	197	57	65	76	79	63	76	75	79	72	66	70	72
LAIHIA	2123	793	1053	277	109	107	108	96	125	108	140	114	124	116	123	122
LAPPAJÄRVI	1220	444	601	175	48	72	59	61	72	63	69	74	65	80	67	69
LEHTIMÄKI	605	224	284	97	28	47	27	21	30	41	30	31	32	21	47	27
LESTIJÄRVI	306	125	146	35	15	18	14	18	22	16	22	24	12	21	14	13
LOHTAJA	914	347	431	136	44	60	54	38	50	53	48	61	46	45	45	40
LUOTO-LARSMO	1376	515	696	165	73	86	69	77	71	71	68	80	80	81	79	78
MAALAHTI-MALAX	1369	477	675	217	70	76	72	67	70	61	61	85	73	77	77	79
MAKSAMAA-MAXMO	284	116	141	27	18	16	14	15	19	16	18	17	16	14	14	18
MUSTASAARI-KORSHOLM	4436	1597	2161	678	222	200	222	237	231	236	249	263	248	273	234	240
NURMO	2835	1012	1411	412	153	126	129	141	144	167	152	155	130	173	135	152
NÄRPJÖ-NÄRPES	2249	753	1101	395	110	106	107	92	119	96	123	110	115	126	128	118
ORAVAINEN-ORAVAIS	605	239	280	86	35	46	33	30	36	30	29	38	28	29	43	23
PERHO	1276	497	649	130	52	62	63	64	91	78	87	78	85	81	79	74
PERÄSEINÄJOKI	989	339	512	138	48	37	44	43	56	54	57	74	49	56	59	57
PIETARSAAREN MLK																
PEDERSÖRE	3125	1181	1484	460	163	178	168	164	168	158	182	165	190	164	161	180
SOINI	772	316	351	105	45	56	46	42	37	48	42	39	45	51	40	32
TEUVA-ÖSTERMARK	1837	641	918	278	103	86	81	77	92	104	98	101	98	101	118	96
TOHOLAMPI	1230	436	615	179	61	63	50	58	64	75	65	70	66	66	67	66
TÖYSÄ	797	315	371	111	55	36	45	44	43	53	39	44	38	47	43	36
ULLAVA	359	131	183	45	25	16	12	20	21	24	13	31	22	16	19	21
VETELI-VETIL	1213	449	587	177	64	51	67	63	72	64	68	70	61	63	81	61
VIMPELI-VINDALA	989	319	534	136	43	36	43	39	35	63	60	70	57	60	64	58
VÄHÄKYRÖ-LIILKYRO	1382	462	722	198	61	53	66	64	61	74	83	82	88	87	78	71
VÖYRI-VÖRÄ	859	312	414	133	51	42	49	45	32	57	36	41	53	38	40	58
YLIHÄRMÄ	842	303	420	119	38	54	34	45	50	38	44	49	47	49	46	50
YLISTARO	1540	558	779	203	67	63	86	74	87	86	95	76	84	83	100	78

25. ALLE 19-VUOTIAAT IÄN JA SUKUPUOLEN MUKAAN LÄÄNEITTÄIN, SEUTUKAAVA-ALUETTAIN JA KUNNITTAIN 31.12.1989
 BEFOLKNING UNDER 19 ÅR EFTER ÅLDER OCH KÖN I LÄN, REGIONPLANEOMRÅDEN OCH KOMMUNER 31.12.1989
 POPULATION AGED 18 YEARS AND LESS BY AGE, SEX, PROVINCE, REGIONAL PLANNING AREA AND MUNICIPALITY 31.12.1989

(FORTS.)

ALUE OMRÅDE AREA	MOLEMMAT SUKUPUOLET - BÅDA KÖNEN - BOTH SEXES															
	-18	-6	7-15	16-18	0	1	2	3	4	5	6	7	8	9	10	11
OULUN LÄÄNI																
ULEÅBORG S LÄN																
OULU-ULEÅBORG	25405	9896	12078	3431	1490	1463	1415	1349	1328	1425	1426	1371	1351	1298	1333	1363
HAAPAJÄRVI	2472	908	1254	310	118	131	129	111	127	123	169	135	145	167	148	122
KAJAANI	9712	3598	4756	1358	471	498	501	491	521	516	600	526	526	520	566	511
KUHMO	3582	1183	1824	575	129	166	155	163	174	190	206	192	186	206	215	197
OULAINEN	2374	823	1232	319	104	121	103	117	121	127	130	141	146	160	119	143
RAAHE-BRAHESTAD																
RAAHE-BRAHESTAD	5778	1971	2912	895	294	248	232	261	313	308	315	321	308	309	312	321
YLIVIESKA	3948	1442	1984	522	209	202	195	193	201	212	230	214	235	206	233	223
ALAVIESKA	891	336	428	127	47	52	54	44	45	49	45	49	55	49	51	42
HAAPAVESI	2566	974	1255	337	159	129	141	113	123	152	157	145	156	147	136	136
HAILUOTO-KARLÖ	215	60	122	33	4	11	9	8	9	10	9	15	19	10	18	9
HAUKI-PUDAS																
HAUKI-PUDAS	4458	1545	2273	640	205	200	195	215	216	247	267	236	241	237	266	243
HYRYNSALMI	1045	388	490	167	52	49	58	61	48	59	61	64	47	59	71	47
II	1693	688	771	234	88	104	95	97	103	104	97	94	91	85	71	95
KALAJOKI	2868	999	1481	388	140	149	133	138	146	146	147	179	170	150	163	173
KEMPELE	3482	1311	1706	465	169	159	213	176	187	206	201	198	180	202	187	200
KESTILÄ																
KESTILÄ	526	210	242	74	33	28	35	36	24	30	24	30	20	34	30	30
KIIMINKI	3031	1096	1502	433	135	144	149	158	161	184	165	177	165	164	168	178
KUIVANIEMI	647	225	345	77	38	31	25	33	34	36	28	43	42	40	40	34
KUUSAMO	5481	2048	2680	753	319	254	286	267	295	323	304	329	294	311	322	308
KÄRSÄMÄKI	1059	415	497	147	69	47	68	55	59	59	58	59	64	49	52	54
LIMINKA																
LIMINKA	1580	600	755	225	69	83	88	90	82	88	100	92	90	85	78	93
LUMIJOKI	445	166	221	58	28	22	20	28	22	17	29	26	28	17	27	21
MERIJÄRVI	481	209	231	41	26	36	31	25	39	28	24	35	29	29	19	25
MUHOS	2178	852	1069	257	117	126	111	116	119	113	150	126	111	140	122	114
NIVALA	3589	1320	1782	487	187	152	182	170	203	204	222	209	225	225	218	193
OULUNSAALO																
OULUNSAALO	2752	1053	1380	319	135	139	149	154	147	165	164	161	149	168	145	161
PALZAMO	1301	484	636	181	62	66	72	63	59	85	77	66	63	76	67	71
PATTIJOKI	2158	691	1125	342	77	92	84	99	103	115	121	130	123	124	111	115
PIIPPOLA	425	180	194	51	18	23	22	29	35	23	30	31	30	20	24	24
PUDASJÄRVI	3162	1180	1562	420	153	169	164	170	170	184	170	216	174	185	162	176
PULKKILÄ																
PULKKILÄ	547	216	253	78	36	22	31	31	31	27	38	35	28	31	31	31
PUOLANKA	1128	400	551	177	50	55	57	56	67	58	57	58	70	63	61	61
PYHÄJOKI	1093	365	558	170	36	49	47	61	58	58	56	61	58	56	70	64
PYHÄJÄRVI	2044	696	1030	318	85	84	91	98	104	125	109	119	120	112	141	117
PYHÄNTÄ	754	307	363	84	49	42	46	38	47	41	44	48	49	36	37	37
RANTSILÄ																
RANTSILÄ	587	244	281	62	40	28	37	31	32	42	34	36	25	37	32	41
REISJÄRVI	1099	388	542	169	54	50	60	52	57	68	47	71	56	63	59	50
RISTIJÄRVI	495	192	233	70	22	27	28	24	29	27	35	29	23	30	25	26
RUUKKI	1568	589	775	204	77	81	93	69	81	106	82	112	98	82	82	98
SIEVI	1521	614	725	182	86	80	105	89	84	87	83	89	87	79	86	71
SIIKAJOKI																
SIIKAJOKI	535	233	248	54	31	44	30	32	32	34	30	36	29	29	26	29
SOTKAMO	2907	984	1495	428	104	121	119	139	177	159	165	193	146	161	180	174
SUOMUSSALMI	3207	1044	1650	513	129	130	134	151	161	160	179	194	204	205	173	182
TAIVALKOSKI	1740	639	838	263	110	89	84	90	86	96	84	98	79	107	90	82
TEMMES	198	74	101	23	12	8	11	11	9	12	11	7	12	10	12	9
TYRNÄVÄ																
TYRNÄVÄ	1159	458	568	133	73	50	72	61	66	66	70	85	58	76	64	70
UTAJÄRVI	962	349	475	138	52	40	47	42	48	66	54	58	51	47	56	53
VAALA	1136	421	553	162	66	56	53	59	58	58	71	76	61	50	67	62
VIHANTI	1106	441	526	139	54	57	40	68	71	68	83	66	61	60	63	61
VUOLIJOKI	899	341	434	124	53	36	35	50	49	54	64	54	46	51	56	51
YLI-II																
YLI-II	817	333	372	112	52	40	47	43	50	54	47	38	51	44	49	33
YLIKIIIMINKI	1006	397	488	121	62	52	61	41	53	68	60	57	68	53	60	52
LAPIN LÄÄNI																
LAPPLANDS LÄN																
ROVANIEMI	8143	3171	3860	1112	491	458	414	431	458	491	428	478	419	443	463	425
KEMI	6103	2200	2912	991	302	301	311	311	309	336	330	334	320	324	311	332
KEMIJÄRVI	3130	1084	1553	493	138	150	126	167	161	176	166	190	204	164	168	151
TORNIO-TORNEÅ	6653	2267	3400	986	317	299	278	356	333	348	353	352	365	382	386	
ENONTEKIÖ	669	240	336	93	40	33	39	23	34	37	34	44	35	29	31	36
INARI-ENARE																
INARI-ENARE	1975	740	953	282	104	119	86	92	106	121	112	113	127	112	131	96
KEMINMAA	2822	1025	1397	400	144	122	137	131	156	153	182	162	156	150	148	146
KITTILÄ	1440	518	697	225	76	70	73	69	74	83	73	77	72	71	72	91
KOLARI	1260	435	637	188	80	46	60	59	55	73	62	76	76	83	72	72
MUONIO	829	302	387	140	51	35	44	38	37	46	51	47	33	36	39	36
PELKOSENNIEMI																
PELKOSENNIEMI	385	163	173	49	18	23	15	24	26	28	29	19	20	20	24	24
PELLO	1450	533	705	212	73	66	75	65	80	78	96	80	78	78	75	74
POSIO	1513	534	729	250	68	66	64	82	74	92	88	82	83	76	68	89
RANUA	1936	755	901	280	116	108	100	102	105	131	93	88	113	112	105	97
ROVANIEMEN MLK																
ROVANIEMI LK	5790	2175	2845	770	272	304	281	297	329	336	356	362	311	331	322	323
SALLA																
SALLA	1536	504	800	232	61	64	59	72	80	93	75	88	83	83	102	112
SAVUKOSKI	452	161	220	71	22	19	30	17	24	22	27	27	23	25	21	23
SIMO	1237	416	610	211	52	49	59	52	65	61	78	66	53	74	67	76
SODANKYLÄ	2735	1036	1305	394	145	140	135	168	150	131	167	152	158	145	142	148
TERVOLA	1028	405	462	161	58	55	53	45	54	64	76	58	50	40	59	53
UTSJOKI																
UTSJOKI	434	154	204	76	17	29	21	20	17	28	22	30	27	25	17	30
YLITORNIO-ÖVERTOR																

							MIEHET - MÄN - MEN								ALUE OMRÄDE AREA
12	13	14	15	16	17	18	-18	-6	7-15	16-18	15	16	17	18	
1330	1382	1359	1291	1114	1149	1168	12879	5052	6129	1698	692	572	566	560	OULUN LÄÄNI
112	150	149	126	101	99	110	1262	462	628	172	64	52	52	68	ULEÄBORG LÄN
575	554	512	466	394	455	509	4874	1806	2380	688	223	197	239	252	OULU-ULEÄBORG
206	212	203	207	194	198	183	1850	603	957	290	117	91	100	99	HAAPAJÄRVI
152	129	122	120	105	92	122	1234	410	660	164	66	58	40	66	KAJAANI
335	351	314	341	297	302	296	2989	1023	1504	462	189	165	164	133	KUHMO
230	219	203	221	170	163	189	2026	765	1007	254	127	82	77	95	OULAINEN
46	43	46	47	39	45	43	441	152	218	71	22	24	23	24	RAAHE-BRAHESTAD
139	153	118	125	119	115	103	1320	490	648	182	55	65	70	47	YLVIESKA
11	19	12	9	6	15	12	109	31	58	20	4	5	7	8	ALAVIESKA
268	290	257	235	226	214	200	2330	824	1194	312	123	117	95	100	HAAPAVESI
49	44	47	62	57	58	52	504	188	236	80	27	28	29	23	HAILUOTO-KARLÖ
87	80	98	80	77	77	80	883	368	385	130	50	44	43	43	HAUKIPUDAS
178	156	175	137	132	136	120	1468	520	741	207	68	79	70	58	HYRYNSALMI
191	191	169	188	166	144	155	1809	664	910	235	92	90	71	74	I I
30	21	21	26	23	23	28	263	108	113	42	10	9	16	17	KALAJOKI
169	155	167	159	144	140	149	1530	548	761	221	84	78	68	75	KEMPELE
31	39	34	42	20	31	26	317	93	184	40	24	11	17	12	KESTILÄ
266	298	289	263	241	254	258	2848	1051	1399	398	134	128	137	133	KIIMINKI
55	55	48	61	49	37	61	532	212	248	72	30	24	17	31	KUIVANIEMI
78	90	82	67	66	84	75	777	282	375	120	35	35	45	40	KUUSAMO
24	27	22	29	23	23	12	228	80	115	33	14	11	17	5	KÄRSÄMÄKI
24	23	24	23	17	11	13	244	97	123	24	10	11	5	8	LIMINKA
126	108	122	100	87	83	87	1109	440	542	127	47	42	45	40	LUMIJOKI
175	185	175	177	154	178	155	1825	651	914	260	91	75	97	88	MERIJÄRVI
160	165	150	121	111	113	95	1409	555	688	166	61	56	52	58	MUHO
83	68	70	72	51	60	70	649	243	313	93	32	22	39	32	NIVALA
135	131	130	126	101	121	120	1103	362	573	168	60	45	61	62	OULUNSALO
11	20	18	16	13	17	21	221	95	102	24	5	4	6	14	PALTAMO
160	159	156	174	132	144	144	1676	621	805	250	91	75	93	82	PATTIJOKI
20	26	22	29	23	29	26	303	109	146	48	17	14	18	16	PIIPPOLA
58	59	53	68	58	54	65	565	207	266	92	34	30	28	34	PUDASJÄRVI
54	76	52	67	60	58	52	550	192	278	80	37	33	25	22	PULKKILA
99	107	107	108	98	102	118	1058	377	521	160	56	50	52	58	PUOLANKA
39	42	31	44	32	25	27	387	157	188	42	24	21	10	11	PYHÄJOKI
33	18	28	31	20	24	18	311	147	135	29	18	9	11	9	PYHÄJÄRVI
67	59	61	56	50	56	63	583	212	286	85	36	24	22	39	PYHÄJÄRVI
26	25	24	25	22	23	25	235	93	109	33	11	14	9	10	RANTSILO
84	79	76	64	60	76	68	772	305	364	103	27	35	32	36	REISJÄRVI
77	78	85	73	52	64	66	806	329	381	96	36	30	38	28	RISTIÄRVI
28	23	25	23	19	19	16	283	120	132	31	10	11	9	11	RUUKKI
156	195	155	135	132	152	144	1477	495	779	203	64	68	69	66	SIEVI
187	185	153	167	175	172	166	1653	521	879	253	88	93	86	74	SIIKAJOKI
99	85	102	96	79	90	94	925	349	427	149	51	42	60	47	SOTKAMO
15	18	12	6	9	8	6	101	44	45	12	4	4	4	4	SUOMUSSALMI
59	54	55	47	47	44	42	599	225	303	71	24	30	23	18	TAIVALKOSKI
51	51	55	53	47	49	42	503	201	234	68	31	19	23	26	TEMMES
57	62	66	52	52	55	55	592	220	288	84	32	27	24	33	TYRNÄVÄ
61	47	54	53	51	41	47	584	221	286	77	33	31	23	23	UTAJÄRVI
41	48	41	46	50	35	39	446	185	195	66	20	28	16	22	VAALA
37	43	38	39	37	34	41	384	144	186	54	21	15	21	18	VIHANTTI
57	60	44	37	40	38	43	528	206	257	65	17	16	23	26	VOULIJOKI
423	409	393	407	350	392	370	4086	1568	1973	545	210	174	183	188	LAPIN LÄÄNI
315	328	323	325	326	335	330	3100	1111	1481	508	158	175	177	156	LAPPLANDS LÄN
162	144	210	160	150	172	171	1570	548	787	235	87	77	85	73	ROVANIEMI
392	406	394	370	312	301	373	3381	1145	1724	512	205	159	154	199	KEMI
39	33	48	41	32	28	33	355	131	175	49	25	14	16	19	KEMIJÄRVI
98	112	89	75	107	84	91	1030	385	496	149	37	54	45	50	TORNIO-TORNEÅ
172	155	168	140	126	141	133	1412	535	670	207	66	66	69	72	ENONTEKIÖ
82	88	73	71	70	79	76	731	250	357	124	34	39	43	42	INARI-ENARE
60	69	70	59	59	66	63	648	211	333	104	29	29	40	35	KEMINNAA
56	56	37	47	51	51	38	432	160	198	74	23	30	22	22	KITTILÄ
12	17	22	15	15	14	20	194	95	79	20	6	6	6	8	KOLARI
89	69	83	79	69	70	73	744	257	370	117	40	42	38	37	MUONIO
78	86	84	83	73	79	98	767	261	376	130	51	42	37	51	FELKOSENNIEMI
103	106	86	91	92	98	90	992	387	456	149	56	53	48	48	PELLO
297	324	303	272	235	286	249	2980	1107	1458	415	132	124	157	134	POSIO
88	91	83	70	74	67	91	794	254	411	129	40	44	38	47	RANUA
28	24	25	24	19	31	21	242	87	110	45	9	11	18	16	ROVANIELEN MLK
69	79	71	55	64	80	67	657	209	336	112	27	34	49	29	ROVANIEMI LK
146	142	138	134	128	141	125	1382	528	647	207	67	72	71	64	SALLA
38	66	48	50	56	48	57	534	208	243	83	25	24	29	30	SAVUKOSKI
22	13	21	19	22	26	28	228	86	100	42	9	12	13	17	SIMO
92	98	75	86	78	89	79	815	264	420	131	46	40	46	45	SODANKYLÄ
															TERVOLA
															UTSJOKI
															YLITORNIO-ÖVERTORNEÅ

26. VÄSTÖ SIVILISÄÄDYN JA SUKUPUOLEN MUKAAN LÄÄNEITTÄIN, SEUTUKAAVA-ALUEITTAIN JA KUNNITTAIN 31.12.1989
 FOLKMÄNGD EFTER CIVILSTÄND OCH KÖN I LÄN, REGIONPLANEOMRÅDEN OCH KOMMUNER 31.12.1989
 POPULATION BY MARITAL STATUS, SEX, PROVINCE, REGIONAL PLANNING AREA AND MUNICIPALITY 31.12.1989

ALUE OMRÅDE AREA	NAIMATTOMAT - OGIFTA - SINGLE				NAIMISSA GIFTA MARRIED		LESKET ÄNKL. OCH ÄNKOR WIDOWED		ERONNEET FRÄNSKILDA DIVORCED		YHTEENSA SUMMA TOTAL	
	IKÄ - ÄLDER - AGE											
	-14		15-		M	N	M	N	M	N	M	N
	M	N	M	N								
KOKO MAA - HELA LANDET WHOLE COUNTRY	491934	470335	699024	594959	1043690	1045693	51392	283405	126720	167231	2412760	2561623
KAUPUNGIT - STÄDER URBAN MUNICIPALITIES	288337	276381	421868	405516	626492	629769	29151	169343	90987	129169	1456835	1610178
MUUT KUNNAT ÖVRIGA KOMMUNER RURAL MUNICIPALITIES	203597	193954	277156	189443	417198	415924	22241	114062	35733	38062	955925	951445
UUDENMAAN LÄÄNI NYLANDS LÄN	118261	112203	171709	175053	246606	248037	10378	58450	39075	55688	586029	649431
KAUPUNGIT - STÄDER	92372	87940	140506	151015	195416	197020	8208	47904	33029	49247	469531	533126
MUUT KUNNAT ÖVRIGA KOMMUNER	25889	24263	31203	24038	51190	51017	2170	10546	6046	6441	116498	116305
TURUN-PORIN LÄÄNI ÅBO-BJÖRNEBORGS LÄN	67355	64905	95819	82096	156010	156197	8491	43148	18277	24341	345952	370687
KAUPUNGIT - STÄDER	38984	37889	58456	54101	91771	92206	4868	26225	13167	18735	207246	229156
MUUT KUNNAT ÖVRIGA KOMMUNER	28371	27016	37363	27995	64239	63991	3623	16923	5110	5606	138706	141531
AHVENANMAAN MAAKUNTA LANDSKAPET ÅLAND	2279	2117	3979	3218	4896	4909	270	1478	476	609	11900	12331
KAUPUNGIT - STÄDER	889	818	1698	1700	1846	1883	94	594	251	344	4778	5339
MUUT KUNNAT ÖVRIGA KOMMUNER	1390	1299	2281	1518	3050	3026	176	884	225	265	7122	6992
HÄMEEN LÄÄNI TAVASTEHS LÄN	64062	61275	93240	82811	146181	146514	7287	40838	19525	26534	330295	357972
KAUPUNGIT - STÄDER	38080	36407	58388	56906	89807	90270	4425	26057	14041	20197	204741	229837
MUUT KUNNAT ÖVRIGA KOMMUNER	25982	24868	34852	25905	56374	56244	2862	14781	5484	6337	125554	128135
KYMEN LÄÄNI KYMMENE LÄN	30232	29000	47470	35702	72753	72699	3999	22485	9320	11806	163774	171692
KAUPUNGIT - STÄDER	20248	19248	31483	25278	48767	48819	2569	14986	7192	9573	110259	117904
MUUT KUNNAT ÖVRIGA KOMMUNER	9984	9752	15987	10424	23986	23880	1430	7499	2128	2233	53515	53788
MIKKELIN LÄÄNI S:T MICHELS LÄN	19172	18600	31293	23634	43947	43901	2411	14746	4876	5576	101699	106457
KAUPUNGIT - STÄDER	8334	8108	12455	11847	18563	18643	874	5913	2545	3413	42771	47924
MUUT KUNNAT ÖVRIGA KOMMUNER	10838	10492	18838	11787	25384	25258	1537	8833	2331	2163	58928	58533
POHJOIS-KARJALAN LÄÄNI NORRA KARELENS LÄN	17797	17016	26608	18607	36978	36957	1923	12419	3875	4386	87181	89385
KAUPUNGIT - STÄDER	8262	7928	12176	10085	17504	17583	830	5910	2198	2766	40970	44272
MUUT KUNNAT ÖVRIGA KOMMUNER	9535	9088	14432	8522	19474	19374	1093	6509	1677	1620	46211	45113
KUOPION LÄÄNI KUOPIO LÄN	25772	24655	37476	28756	54037	54078	2688	16611	5537	6771	125510	130871
KAUPUNGIT - STÄDER	13675	13020	18731	17336	28443	28562	1223	8072	3468	4663	65540	71653
MUUT KUNNAT ÖVRIGA KOMMUNER	12097	11635	18745	11420	25594	25516	1465	8539	2069	2108	59970	59218
KESKI-SUOMEN LÄÄNI MELLERSTA FINLANDS LÄN	25543	24338	36420	27611	53009	53055	2662	15249	5975	7344	123609	127597
KAUPUNGIT - STÄDER	12713	12204	17847	15655	26614	26730	1188	7403	3451	4714	61813	66706
MUUT KUNNAT ÖVRIGA KOMMUNER	12830	12134	18573	11956	26395	26325	1474	7846	2524	2630	61796	60891
VAASAN LÄÄNI VASA LÄN	47744	45351	59059	47440	99320	99399	5271	25857	6663	8520	218057	226567
KAUPUNGIT - STÄDER	23195	22130	28852	25411	49044	49157	2400	12234	4144	5645	107635	114577
MUUT KUNNAT ÖVRIGA KOMMUNER	24549	23221	30207	22029	50276	50242	2871	13623	2519	2875	110422	111990
OULUN LÄÄNI ULEÅBORGS LÄN	52112	49880	64224	47261	89595	89592	4059	22172	8305	10214	218295	219119
KAUPUNGIT - STÄDER	21908	21181	27480	24429	40013	40091	1622	9488	4871	6463	95894	101652
MUUT KUNNAT ÖVRIGA KOMMUNER	30204	28699	36744	22832	49582	49501	2437	12684	3434	3751	122401	117467
LAPIN LÄÄNI LAPPLANDS LÄN	21605	20995	31727	22770	40358	40355	1953	9952	4816	5442	100459	99514
KAUPUNGIT - STÄDER	9677	9508	13796	11753	18704	18805	850	4557	2630	3409	45657	48032
MUUT KUNNAT ÖVRIGA KOMMUNER	11928	11487	17931	11017	21654	21550	1103	5395	2186	2033	54802	51482
HELSINGIN SKA HELSINGFORS RPL	93510	88787	138198	148247	194978	196503	7738	45553	32647	48097	467071	527187
ITÄ-UUDENMAAN SKA ÖSTRA NYLANDS RPL	10494	9892	14010	11388	21962	21890	1093	5508	2647	3119	50206	51797
LÄNSI-UUDENMAAN SKA VÄST-NYLANDS RPL	5011	4818	7040	5524	10639	10635	540	2792	1416	1693	24646	25462
LÄNTISEN UUDENMAAN SKA VÄSTRA NYLANDS RPL	7741	7239	10227	8158	15745	15722	813	3572	1970	2308	36496	36999
VARSINAIS-SUOMEN SKA EGENTLIGA FINLANDS RPL	39686	38332	57273	50969	92133	92257	5130	25517	11454	15653	205676	222728
AHVENANMAAN SKA ÅLANDS RPL	2279	2117	3979	3218	4896	4909	270	1478	476	609	11900	12331
SATAKUNNAN SKA SATAKUNDA RPL	23274	22451	32399	26417	53742	53798	2819	14630	5982	7697	118216	124993

26. VÄESTÖ SIVILISÄÄDYN JA SUKUPUOLEN MUKAAN LÄÄNEITTÄIN, SEUTUKAAVA-ALUEITTAIN JA KUNNITTAIN 31.12.1989
 FOLKMÄNGD EFTER CIVILSTÄND OCH KÖN I LÄN, REGIONPLANEOMRÅDEN OCH KOMMUNER 31.12.1989
 POPULATION BY MARITAL STATUS, SEX, PROVINCE, REGIONAL PLANNING AREA AND MUNICIPALITY 31.12.1989

(JATK.)
 (FORTS.)
 (CONT.)

ALUE OMRÅDE AREA	NAIMATTOMAT - OGIFTA - SINGLE				NAIMISSISSA GIFTA MARRIED		LESKET ÄNKL. OCH ÄNKOR WIDOWED		ERONNEET FRÅNSKILDA DIVORCED		YHTEENSÄ SUMMA TOTAL	
	IKÄ - ÅLDER - AGE				M	N	M	N	M	N	M	N
	-14		15-									
	M	N	M	N	M	N	M	N	M	N	M	N
TAMPEREEN SKA TAMMERFORS RPL	39703	37623	57680	50791	91463	91660	4652	25633	11480	15547	204978	221254
KANTA-HÄMEEN SKA CENTRALA TAVASTLANDS RPL	14776	14248	21508	18290	34150	34203	1792	9902	4172	5330	76398	81973
PÄIJÄT-HÄMEEN SKA PÄIJÄNNE-TAVASTLANDS RPL	18308	17719	27292	23937	40692	40771	1969	11455	6005	8143	94266	102025
KYMENLAAKSON SKA KYMENEDALENS RPL	17511	16745	26913	20354	42334	42335	2409	12709	5703	7210	94870	99353
ETELÄ-KARJALAN SKA SÖDRA KARELENS RPL	12721	12255	20557	15348	30419	30364	1590	9776	3617	4596	68904	72339
ETELÄ-SAVON SKA SÖDRA SAVOLAX RPL	16347	15874	26434	19873	37240	37210	2021	12620	3980	4552	86022	90129
POHJOIS-KARJALAN SKA NORRA KARELENS RPL	17797	17016	26608	18607	36978	36957	1923	12419	3875	4386	87181	89385
POHJOIS-SAVON SKA NORRA SAVOLAX RPL	25772	24655	37476	28756	54037	54078	2688	16611	5537	6771	125510	130871
KESKI-SUOMEN SKA MELLERSTA FINLANDS RPL	25543	24338	36420	27611	53009	53055	2662	15249	5975	7344	123609	127597
VAASAN LÄÄNIN SKA VASA LÄNS RPL	47744	45351	59059	47440	99320	99399	5271	25857	6663	8520	218057	226567
ETELÄ-POHJANMAA SÖDRA ÖSTERBOTTEN	20903	19886	26320	20693	43524	43501	2465	12099	2864	3502	96076	99681
VAASAN RANNIKKOSEUTU VASA KUSTOMRÅDE	18347	17244	23355	19397	40052	40115	2138	10192	2840	3838	86732	90786
KESKI-POHJANMAA MELLERSTA ÖSTERBOTTEN	8494	8221	9384	7350	15744	15783	668	3566	959	1180	35249	36100
POHJ.-POHJANMAAN SKA NORRA ÖSTERBOTTENS RPL	41797	39838	48847	37026	69402	69414	3106	16426	6451	8134	169603	170838
KAINUUN SKA KAJANALANDS RPL	10315	10042	15377	10235	20193	20178	953	5746	1854	2080	48692	48281
LAPIN SKA LAPPLANDS RPL	21605	20995	31727	22770	40358	40355	1953	9952	4816	5442	100459	99514
UUDENMAAN LÄÄNI NYLANDS LÄN												
PÄÄKAUPUNKISEUTU 1) HUVDSTADSREGIONEN METROPOLITAN AREA	73982	70272	115687	129050	157836	159313	6452	38562	27664	41821	381621	439018
HELSINKI-HELSINGFORS	37635	36025	72357	87580	87785	88681	4561	28758	18716	28531	221054	269575
ESPOO-ESBO	19029	17964	21271	21145	36632	36958	971	5008	4312	6561	82215	87636
HANKO-HANGÖ	1057	1066	1773	1362	2324	2327	143	636	388	423	5685	5814
HYVINKÄÄ-HYVINGE	3979	3711	5397	4713	8364	8393	367	2073	1261	1734	19368	20624
JÄRVENPÄÄ	3562	3467	4006	3735	6283	6306	196	1154	910	1200	14957	15862
KARJAA-KARIS	821	742	1171	1048	1803	1808	130	563	209	300	4134	4461
KARKKILA	862	812	1227	851	1912	1911	110	629	225	274	4336	4477
KAUNIAINEN-GRANKULLA	786	768	974	1044	1792	1808	54	290	135	246	3741	4156
KERAVA-KERVO	3123	2989	3522	3065	5741	5742	144	956	750	1123	13280	13875
LOHJA-LOJO	1427	1416	2071	1876	2998	3014	161	862	477	706	7134	7874
LOVIISA-LOVISA	766	729	1293	987	1734	1741	102	519	281	345	4176	4321
PORVOO-BORGÅ	1853	1799	2776	2799	4036	4066	239	1198	590	931	9494	10793
TAMMISAARI-EKENÄS	940	937	1583	1529	2385	2399	164	752	274	390	5346	6007
VANTAA-VANDA	16532	15515	21085	19281	31627	31866	866	4506	4501	6483	74611	77651
ARTJÄRVI-ARTSJÖ	132	141	303	168	368	361	29	152	24	33	856	855
ASKOLA	465	457	573	449	888	886	46	238	87	89	2059	2119
INKOO-INCÅ	510	437	576	455	1050	1033	55	248	130	131	2321	2304
KARJALOHJA-KARISLOJO	121	120	163	149	284	280	20	117	34	29	622	695
KIRKKONUMMI-KYRKSLETT	3142	2905	3346	2534	5369	5362	158	602	668	775	12683	12178
LAPINJÄRVI-LAPPTRÄSK	305	270	464	328	751	742	50	262	67	88	1637	1690
LILJENDAL	165	151	170	148	355	354	13	117	30	34	733	804
LOHJAN KUNTA												
LOJO KOMMUN	1992	1852	2561	1883	4002	3992	156	708	516	533	9227	8968
MYRSKYLÄ-MÖRSKOM	183	201	306	219	440	440	30	151	33	48	992	1059
MÄNTSÄLÄ	1679	1550	1856	1554	3141	3118	128	684	375	412	7179	7318
NUMMI-PUSULA	489	498	878	626	1197	1194	74	396	129	123	2767	2837
NURMIJÄRVI	3151	2989	3451	2791	6162	6137	237	1012	708	774	13709	13703
ORIMATTILA	1373	1326	1931	1568	2914	2926	165	873	371	438	6754	7131
PERNAJA-PERNÄ	325	273	531	353	829	816	56	273	69	71	1810	1786
POHJA-POJO	516	455	690	518	1187	1176	81	369	147	139	2621	2657
PORNAINEN-BORGNÄS	393	351	356	270	698	690	33	154	53	51	1533	1516

1) Helsinki-Helsingfors, Espoo-Esbo, Kauniainen-Grankulla, Vantaa-Vanda

26. VÄSTÖ SIVILISÄÄDYN JA SUKUPUOLEN MUKAAN LÄÄNEITTÄIN, SEUTUKAAVA-ALUEITTAIN JA KUNNITTAIN 31.12.1989
 FOLKMÄNGD EFTER CIVILTÄND OCH KÖN I LÄN, REGIONPLANEOMRÅDEN OCH KOMMUNER 31.12.1989
 POPULATION BY MARITAL STATUS, SEX, PROVINCE, REGIONAL PLANNING AREA AND MUNICIPALITY 31.12.1989

(JATK.)
 (FORTS.)
 (CONT.)

ALUE OMRÅDE AREA	NAIMATTOMAT - OGIFTA - SINGLE				NAIMISSA GIFTA MARRIED		LESKET ÄNKL. OCH ÄNKOR WIDOWED		ERONNEET FRÄNSKILDA DIVORCED		YHTEENSÄ SUMMA TOTAL	
	IKÄ - ÄLDER - AGE				M	N	M	N	M	N	M	N
	-14		15-									
	M	N	M	N	M	N	M	N	M	N	M	N
PORVOON MLK-BORGÅ LK	2342	2180	3090	2218	4596	4559	185	861	629	612	10842	10430
PUKKILA	167	168	267	189	366	362	27	157	46	28	873	904
RUOTSINPYHTÄÄ												
STRÖMFORS	323	285	492	323	759	751	54	204	85	82	1713	1645
SAMMATTI	120	120	140	139	246	244	19	80	35	28	560	611
SIPOO-SIBBO	1528	1478	1836	1551	3369	3365	130	690	302	328	7165	7412
SIUNTIO-SJUNDEÅ	460	465	612	418	956	944	30	175	105	100	2163	2102
TENHOLA-TENALA	295	232	476	294	671	673	52	227	49	50	1543	1476
TUUSULA-TUSBY	3239	2978	3516	2695	6003	6016	175	922	766	843	13699	13454
VIHTI	2474	2381	2619	2198	4589	4596	167	874	588	602	10437	10651
TURUN-PORIN LÄÄNI												
ÅBO-BJÖRNEBORGS LÄN												
TURKU-ÅBO	12654	12572	21340	22319	32100	32333	1845	10016	5698	8592	73637	85832
HARJAVALTA	825	819	1091	958	1962	1964	86	517	211	316	4175	4574
HUITTINEN	901	818	1364	1145	2022	2044	114	602	223	262	4624	4871
IKAALINEN	744	730	1145	889	1821	1804	110	628	153	182	3973	4233
KANKAANPÄÄ	1436	1335	1988	1652	2809	2830	147	803	246	333	6626	6953
KOKEMÄKI-KUMO	917	832	1251	963	2144	2141	137	748	185	209	4634	4893
LAITILA	1016	870	1353	1051	2003	2003	99	560	165	218	4636	4702
LOIMAA	590	663	968	979	1493	1504	99	516	179	251	3329	3913
NAANTALI-NÄDENDAL	1234	1200	1307	1203	2499	2507	104	448	344	447	5488	5805
PARAINEN-PARGAS	1197	1145	1564	1182	2730	2740	153	781	268	333	5912	6181
PARKANO	847	835	1256	880	1822	1823	114	574	145	152	4184	4264
PORI-BJÖRNEBORGS	6790	6772	9660	8762	16618	16666	822	4417	2522	3427	36412	40044
RAISIO-RESO	2160	2082	2619	2172	4673	4671	151	808	668	788	10271	10521
RAUMA-RAUMO	2749	2685	4222	3522	6224	6279	318	1692	921	1325	14434	15503
SALO	1889	1763	2971	2872	4414	4448	251	1394	575	916	10100	11393
UUSIKAUPUNKI-NYSTAD	1521	1425	2253	1726	2939	2935	133	696	360	561	7206	7343
VAMMALA	1514	1343	2104	1826	3498	3514	185	1025	304	423	7605	8131
ALASTARO	303	307	503	373	733	730	62	262	56	62	1657	1734
ASKAINEN-VILLNÄS	80	85	105	81	221	220	18	70	16	12	440	468
AURA	317	314	399	298	626	624	34	166	61	62	1437	1464
DRAGSFJÄRD	306	273	576	405	952	937	64	401	74	65	1972	2081
EURA	915	839	1233	1012	2140	2135	126	663	194	198	4608	4847
EURAJOKI	618	642	766	567	1401	1393	63	387	95	111	2943	3100
HALIKKO	825	840	1136	899	1916	1916	109	477	179	188	4165	4320
HONKAJOKI	245	204	380	210	524	512	44	208	34	28	1227	1162
HOUTSKARI-HOUTSKÄR	63	67	112	69	165	150	23	68	7	9	370	363
HÄMEENKYRÖ-TAVASTKYRO	899	846	1339	998	2097	2093	123	652	176	205	4634	4794
INIÖ	25	26	45	25	56	48	6	28	1	2	133	129
JÄMIJÄRVI	221	209	358	211	564	559	44	203	30	25	1217	1207
KAARINA-S:T KARINS	1990	1865	2137	1708	4171	4191	131	622	411	588	8840	8974
KALANTI	467	436	477	373	894	889	45	177	55	73	1938	1948
KARINAINEN	261	210	303	236	539	540	33	156	42	40	1178	1182
KARVIA	289	270	650	364	722	722	57	259	36	41	1754	1656
KEMIÖ-KIMITO	318	264	448	357	770	768	79	279	52	70	1667	1738
KIHNIÖ	274	275	429	245	625	624	38	188	34	32	1400	1364
KIIKALA	166	160	324	249	437	436	37	156	52	38	1016	1039
KIIKOINEN	120	111	177	142	337	333	23	116	22	21	679	723
KISKO	158	153	308	206	466	455	55	177	46	32	1033	1023
KIUKAINEN	350	331	538	424	873	869	63	294	58	78	1882	1996
KODISJOKI	54	73	73	53	129	127	9	25	10	7	275	285
KORPPOO-KORPO	125	117	141	103	260	242	21	84	28	16	575	562
KOSKI TL	222	230	461	360	605	598	37	208	49	49	1374	1445
KULLAA	178	150	232	159	419	421	27	115	25	21	881	866
KUSTAVI-GUSTAVS	90	86	148	120	255	255	20	122	31	20	544	603
KUUSJOKI	171	180	303	197	402	398	20	145	37	34	933	954
KÖYLJÖ-KJULO	305	274	470	361	741	746	51	259	68	50	1635	1690
LAPPI	349	380	432	366	788	783	42	198	58	58	1669	1785
LAVIA	247	225	380	274	622	623	54	235	42	42	1345	1399
LEMU	151	144	153	92	289	291	18	49	25	20	636	596
LIETO	1368	1301	1474	1101	2888	2889	92	467	229	268	6051	6026
LOIMAAN KUNTA												
LOIMAA KOMMUN	635	587	987	697	1448	1441	101	393	107	115	3278	3233
LUVIA	393	366	424	329	784	772	31	206	61	66	1693	1739
MARTTILA	197	212	364	230	490	496	36	165	36	36	1123	1139
MASKU	512	478	529	430	1071	1065	33	163	66	83	2211	2219
MELLILÄ	100	108	216	154	315	313	34	101	23	24	688	700
MERIKARVIA	412	366	630	386	895	893	58	349	88	83	2083	2077
MERIMASKU	144	138	135	101	284	282	11	30	26	24	600	575
MIETOINEN	156	152	214	151	389	383	13	94	29	21	801	801
MOUHJÄRVI	262	291	418	249	652	646	43	205	50	55	1425	1446
MUURLA	119	152	174	126	311	311	26	89	28	25	658	703
MYNÄMÄKI	579	525	804	676	1362	1355	67	394	132	151	2944	3101
NAKKILA	677	632	806	587	1466	1468	63	371	132	149	3144	3207
NAUVO-NÄGU	135	137	200	168	299	298	29	109	29	31	692	743
NOORMARKKU-NORRMARK	682	640	725	584	1470	1465	63	293	114	129	3054	3111
NOUSIAINEN	466	409	506	367	906	905	39	176	60	72	1977	1929
ORIPÄÄ	123	121	204	159	307	309	20	108	31	28	685	725
PAIMIO-PEMAR	1091	1050	1174	1048	2128	2129	104	401	166	248	4663	4876
PERNIÖ-BJÄRNÄ	628	650	884	683	1497	1487	87	475	114	110	3210	3405
PERTTELI	376	348	494	372	819	808	41	197	59	65	1789	1790
PIIKKIÖ-PIKIS	678	605	732	597	1456	1452	62	273	118	134	3046	3061

26. VÄESTÖ SIVILISÄÄDYN JA SUKUPUOLEN MUKAAN LÄNEITTÄIN, SEUTUKAAVA-ALUEITTAIN JA KUNNITTAIN 31.12.1989
 FOLKMÄNGD EFTER CIVILSTÄND OCH KÖN I LÄN, REGIONPLANEOMRÅDEN OCH KOMMUNER 31.12.1989
 POPULATION BY MARITAL STATUS, SEX, PROVINCE, REGIONAL PLANNING AREA AND MUNICIPALITY 31.12.1989

(JATK.)
 (FORTS.)
 (CONT.)

ALUE OMRÅDE AREA	NAIMATTOMAT - OGIFTA - SINGLE				NAIMISISSA GIFTA MARRIED		LESKET ÄNKL. OCH ÄNKOR WIDOWED		ERONNEET FRÅNSKILDA DIVORCED		YHTEENSÄ SUMMA TOTAL	
	IKÄ - ÅLDER - AGE				M	N	M	N	M	N	M	V
	-14		15-									
	M	N	M	N	M	N	M	N	M	N	M	V
POMARKKU-PÅMARK	301	289	432	259	658	650	51	200	56	62	1498	1460
PUNKALADUN	325	339	686	450	923	906	85	356	73	76	2092	2127
PYHÄRANTA	258	252	320	218	541	544	38	128	38	30	1195	1172
PÖYTYÄ	341	340	534	389	794	790	52	252	72	64	1793	1835
RAUMAN MLK-RAUMO LK	984	919	1028	767	2170	2160	59	297	128	127	4369	4270
RUSKO	354	334	259	218	699	702	17	91	54	55	1383	1400
RYMÄTTYLÄ-RIMITO	201	190	238	178	419	420	41	113	45	32	944	933
SAUVO-SAGU	290	260	346	273	658	652	41	198	44	37	1379	1420
SIIKAINEN	194	185	414	242	523	513	40	182	40	21	1211	1143
SUODENNIEMI	127	118	215	146	352	348	32	146	22	19	748	777
SUOMUSJÄRVI	121	101	215	172	273	273	26	113	35	37	670	696
SÄKYLÄ	490	562	715	619	1164	1161	65	283	96	131	2530	2756
SÄRKISALO-FINBY	64	64	119	79	197	191	23	86	13	10	416	430
TAIVASSALO-TÖVSALA	191	169	238	207	484	482	29	147	33	36	975	1041
TARVASJOKI	187	209	205	173	434	429	24	116	19	24	869	951
ULVILA-ULVSBY	1427	1295	1451	1191	2987	2996	100	468	236	322	6201	6272
VAHTO	214	218	164	132	403	399	18	61	21	20	820	830
VAMPULA	145	128	326	200	438	438	44	150	35	31	988	947
VEHMAA	247	242	365	299	623	628	54	244	36	56	1325	1469
VELKUA	26	24	22	14	57	57	5	11	3	3	113	109
VILJAKKALA	174	169	295	166	447	445	23	136	40	33	979	949
VÄSTANFJÄRD	90	70	114	83	218	215	26	63	9	12	457	443
YLÄNE	228	206	337	210	520	519	43	225	42	35	1170	1195
ÄETSÄ	557	479	695	578	1281	1278	58	349	118	119	2709	2803
AHVENANMAAN MAAKUNTA LANDSKAPET ÅLAND												
MAARIANHAMINA												
MARIEHAMN	889	818	1698	1700	1846	1883	94	594	251	344	4778	5339
BRÄNDÖ	34	37	90	52	121	119	11	44	10	6	266	258
ECKERÖ	69	72	127	89	170	168	12	48	19	12	397	389
FINSTRÖM	216	223	365	278	429	430	28	128	39	65	1077	1124
FÖGLÖ	58	53	96	56	132	126	14	52	10	5	310	292
GETA	51	33	69	40	111	109	12	29	3	6	246	217
HAMMARLAND	111	107	213	126	260	262	10	87	19	17	613	599
JOMALA	313	327	454	334	634	638	23	127	51	70	1475	1496
KUMLINGE	48	32	85	49	98	91	9	44	5	10	245	226
KÖKÄR	19	15	64	27	66	62	7	26	5	1	161	131
LEMLAND	142	143	171	116	273	271	12	46	19	26	617	602
LUMPARLAND	35	31	46	26	69	68	2	24	7	6	159	155
SALTVIK	159	131	229	162	372	368	12	121	23	21	795	803
SOTTUNGA	11	12	22	13	32	31	3	6	3	3	71	65
SUND	90	58	179	114	196	201	17	67	8	15	490	455
VÄRDÖ	34	25	71	36	87	82	4	35	4	2	200	180
HÄMEEN LÄÄNI TAVASTEHUS LÄN												
HÄMEENLINNA-TAVASTEHUS												
FORSSA	3874	3557	5460	5788	9040	9106	440	2615	1319	1899	20133	22965
LAHTI	1781	1768	2762	2496	4049	4071	209	1273	556	788	9357	10396
MÄNTYÄ	8086	7774	12537	12718	18547	18666	860	5557	3372	5015	43402	49730
NOKIA	743	737	1064	861	1691	1708	63	434	174	229	3735	3969
ORIVESI	2619	2419	3335	2823	5641	5654	259	1370	714	973	12568	13239
RIIHIMÄKI	893	785	1242	1062	1975	1976	136	653	222	273	4468	4749
TAMPERE-TAMMERFORS	2224	2269	3386	2914	5206	5220	273	1542	772	1074	11861	13019
TOIJALA	14235	13702	23076	24009	34984	35187	1721	10070	5914	8663	79930	91631
VALKEAKOSKI	751	715	1122	918	1748	1751	99	554	246	311	3966	4249
VIRRAT-VIRDOIS	2067	1881	3032	2365	4886	4895	239	1280	610	787	10834	11208
ASIKKALA	807	800	1372	952	2040	2036	126	709	142	185	4487	4682
HATTULA	848	801	1238	897	1965	1971	114	536	179	238	4344	4443
HAUHO	915	924	1122	891	1950	1943	105	443	166	186	4258	4387
HAUSJÄRVI	359	353	623	441	929	932	61	303	95	86	2067	2115
HOLLOLA	841	790	1113	706	1702	1701	88	462	204	185	3948	3844
HUMPPILA	2255	2245	2467	1992	4411	4416	140	762	475	572	9748	9987
JANAKKALA	271	248	402	278	600	602	34	186	44	53	1351	1367
JOKIOINEN	1402	1342	2107	1559	3392	3394	160	936	425	443	7486	7674
JUUPAJOKI	570	544	715	560	1297	1293	53	300	87	108	2722	2805
KALVOLA	256	272	342	246	537	536	28	194	45	46	1208	1294
KANGASALA	348	307	458	321	794	797	42	261	82	94	1724	1780
KOSKI HL	2274	2166	2576	2217	4692	4700	201	932	418	603	10161	10618
KUHMALAHTI	223	217	318	224	522	515	29	153	44	43	1136	1152
KUOREVESI	91	70	178	124	249	240	24	98	11	10	553	542
KURU	316	288	476	258	693	685	46	207	62	69	1593	1507
KYLMÄKOSKI	291	268	505	334	656	652	58	259	57	54	1567	1567
KÄRKÖLÄ	253	228	420	263	551	544	28	153	48	33	1300	1221
LÄMMI	548	518	797	548	1082	1082	69	350	129	164	2625	2662
LEMPÄÄLÄ	540	531	822	682	1308	1312	81	447	88	118	2839	3090
LOPPI	1698	1542	1751	1376	3248	3250	141	704	322	409	7160	7281
LUOPPIOINEN	759	663	1052	662	1655	1633	97	469	138	132	3701	3559
LÄNGELMÄKI	195	192	407	268	572	570	36	231	54	49	1264	1310
NASTOLA	154	143	293	225	466	462	38	193	43	29	994	1052
PADASJOKI	1622	1594	2179	1564	3206	3188	114	622	425	515	7546	7483
	396	377	663	497	970	955	59	324	90	101	2178	2254

26. VÄESTÖ SIVILISÄÄDYN JA SUKUPUOLEN MUKAAN LÄÄNEITTÄIN, SEUTUKAAVA-ALUEITTAIN JA KUNNITTAIN 31.12.1989
 FOLKMÄNGD EFTER CIVILTSTÄND OCH KÖN I LÄN, REGIONPLANEOMRÅDEN OCH KOMMUNER 31.12.1989
 POPULATION BY MARITAL STATUS, SEX, PROVINCE, REGIONAL PLANNING AREA AND MUNICIPALITY 31.12.1989

(JATK.)
 (FORTS.)
 (CONT.)

ALUE OMRÅDE AREA	NAIMATTOMAT - OGIFTA - SINGLE				NAIMISSISA GIFTA MARRIED		LESKET ÄNKL. OCH ÄNKOR WIDOWED		ERONNEET FRÅNSKILDA DIVORCED		YHTEENSÄ SUMMA TOTAL	
	IKÄ - ÄLDER - AGE				M	N	M	N	M	N	M	N
	-14		15-									
	M	N	M	N	M	N	M	N	M	N	M	N
PIRKKALA	1262	1260	1367	1092	2637	2645	71	409	220	322	5557	5728
PÄLKÄNE	346	356	572	473	830	829	49	302	86	106	1883	2066
RENKO	229	248	415	248	514	507	29	158	64	45	1251	1206
RUOVESI	513	532	965	676	1298	1303	109	527	113	114	2998	3152
SAHALAHTI	243	196	330	248	467	466	17	130	38	45	1095	1085
SOMERO	856	847	1497	1111	2185	2162	154	805	169	198	4861	5123
TAMMELA	509	539	833	572	1349	1335	87	395	101	86	2879	2927
TUULOS	154	165	238	172	365	357	33	112	31	33	821	839
URJALA	519	490	916	626	1353	1344	98	521	117	128	3003	3109
VESILAHTI	293	255	499	321	656	649	58	224	61	39	1567	1488
VIITALA	517	495	670	521	1143	1145	52	324	141	193	2523	2678
VILPPULA	625	566	938	646	1445	1450	78	488	150	146	3236	3296
YLÖJÄRVI	2224	2068	2159	1768	4073	4075	128	648	408	490	8992	9049
YPÄJÄ	267	228	429	298	612	604	53	213	54	52	1415	1395
KYMEN LÄÄNI												
KYMENE LÄN												
KOUVOLA	2807	2645	4149	3898	6697	6723	278	1933	1029	1473	14960	16672
ANJALANKOSKI	1798	1603	2739	1825	4222	4216	274	1310	489	571	9522	9525
HAMINA-FREDRIKSHAMN	804	804	1389	1128	2218	2231	131	667	323	432	4865	5262
IMATRA	2879	2797	4809	3646	7247	7219	368	2412	1050	1405	16353	17479
KOTKA	4831	4751	7874	5928	12091	12113	734	3857	2063	2691	27593	29340
KUUSANKOSKI	2039	1843	2912	2274	4761	4760	253	1371	692	883	10657	11131
LAPPEENRANTA												
VILLMANSTRAND	5090	4805	7611	6579	11531	11557	531	3436	1546	2118	26309	28495
ELIMÄKI	881	877	1157	844	1901	1901	117	546	179	207	4235	4375
IITTI	707	723	1128	872	1669	1652	125	587	196	196	3825	4030
JAALA	162	138	316	161	449	441	40	196	36	40	1003	976
JOUTSENO	1187	1156	1633	1204	2641	2627	104	681	303	332	5868	6000
LEMI	319	272	504	306	672	667	31	214	51	53	1577	1512
LUUMÄKI	491	420	934	590	1222	1222	94	469	84	119	2825	2820
MIHKKÄLÄ	227	217	497	233	635	643	45	257	41	40	1445	1390
PARIKKALA	406	444	794	560	1178	1169	75	481	95	113	2548	2767
PYHTÄÄ-PYTTIS	519	537	698	510	1301	1286	75	307	87	104	2680	2744
RAUTJÄRVI	444	455	847	513	1208	1204	84	481	103	114	2686	2767
RUOKOLAHTI	592	587	955	542	1471	1468	99	469	145	118	3262	3184
SAARI	155	158	341	174	418	420	24	170	25	22	963	944
SAVITAIPALE	364	400	877	502	1035	1029	69	406	78	78	2423	2415
SUOMENNIEMI	71	64	194	100	209	201	21	110	18	18	513	493
TAIPALSAARI	514	486	626	412	1039	1044	43	224	80	70	2302	2236
UUKUNIEMI	58	60	121	64	151	148	13	77	17	10	360	359
VALKEALA	1161	1077	1728	1114	2500	2480	130	642	257	229	5776	5542
VEHKALAHTI	1208	1197	1689	1079	2964	2964	135	692	245	279	6241	6211
VIROLAHTI	367	333	637	488	926	925	72	344	66	65	2068	2155
YLÄMAA	151	151	311	156	397	389	34	146	22	26	915	868
MIKKELIN LÄÄNI												
S:T MICHELS LÄN												
MIKKELI-S:T MICHEL	2927	2881	4285	4536	6253	6303	279	1970	986	1365	14730	17055
HEINOLA	1450	1397	2393	2101	3293	3305	171	963	548	692	7855	8458
PIEKSAMÄKI	1290	1276	1798	1695	2984	2996	139	1012	392	491	6603	7470
SAVOLINNA-NYSLOTT	2667	2554	3979	3515	6033	6039	285	1968	619	865	13583	14941
ANTTOLA	202	176	276	191	420	419	25	126	48	27	971	939
ENONKOSKI	214	246	370	224	468	463	21	172	45	32	1118	1137
HARTOLA	373	347	711	447	921	916	57	372	87	85	2149	2167
HAUKIVUORI	245	221	427	279	603	598	35	248	54	43	1364	1389
HEINOLAN MLK												
HEINOLA LK	571	564	883	591	1322	1312	62	295	147	112	2985	2874
HEINÄVESI	435	433	907	538	1135	1143	88	466	126	95	2691	2675
HIRVENSALMI	206	186	535	306	584	578	58	294	65	51	1448	1415
JOROINEN	624	628	970	587	1392	1387	72	458	149	128	3207	3188
JUVA	696	749	1419	878	1836	1823	103	696	134	117	4188	4263
JÄPPIÄ	183	190	279	138	427	427	23	122	27	21	939	898
KANGASLAMPPI	190	163	290	173	402	402	36	147	42	29	960	914
KANGASNIEMI	650	603	1272	778	1484	1476	104	603	150	141	3660	3601
KERIMÄKI	632	658	985	621	1425	1411	81	486	103	85	3226	3261
MIKKELIN MLK												
S:T MICHELS LK	1261	1174	1685	1043	2621	2592	125	580	203	205	5895	5594
MÄNTYHARJU	699	635	1299	895	1619	1606	109	566	197	240	3923	3942
PERTUNMAA	168	201	458	263	512	516	47	251	49	46	1234	1277
PIEKSAMÄEN MLK												
PIEKSAMÄKI LK	773	770	898	596	1573	1568	71	336	98	107	3413	3377
PUNKAHARJU	450	423	713	489	1012	1019	47	333	88	91	2310	2355
PUMMALA	309	272	574	339	727	720	48	318	72	60	1730	1709
RANTASALMI	461	452	851	533	1128	1127	64	428	77	71	2581	2611
RISTIINA	468	456	958	538	1099	1109	65	365	144	138	2734	2606
SAVONRANTA	160	116	328	155	340	339	24	139	26	28	878	777
SULKAVA	324	305	634	418	856	844	49	384	64	58	1927	2009
YSMÄ	431	418	872	622	1171	1158	100	496	114	135	2688	2829
VIRTASALMI	113	106	244	145	307	305	23	152	22	18	709	726

26. VÄESTÖ SIVILLISMÄDYN JA SUKUPUOLEN MUKAAN LÄÄNEITTÄIN, SEUTUKAAVA-ALUEITTAIN JA KUNNITTAIN 31.12.1989
 FOLKMÄNGD EFTER CIVILSTÄND OCH KÖN I LÄN, REGIONPLANEOMRÅDEN OCH KOMMUNER 31.12.1989
 POPULATION BY MARITAL STATUS, SEX, PROVINCE, REGIONAL PLANNING AREA AND MUNICIPALITY 31.12.1989

(JATK.)
 (FORTS.)
 (CONT.)

ALUE OMRÅDE AREA	NAIMATTOMAT - OGIFTA - SINGLE				NAIMISISSA GIFTA MARRIED		LESKET ÄNKL. OCH ÄNKOR WIDOWED		ERONNEET FRÄNSKILDA DIVORCED		YHTEENSÄ SUMMA TOTAL	
	IKÄ - ÅLDER - AGE				M	N	M	N	M	N	M	N
	-14		15-									
	M	N	M	N	M	N	M	N	M	N	M	N
POHJOIS-KARJALAN LÄÄNI NORRA KARELENS LÄN												
JOENSUU	4580	4427	6359	6271	9602	9678	360	2827	1298	1802	22199	25005
LIEKSA	1731	1484	2779	1669	3750	3751	215	1418	420	448	8895	8770
NURMES	1038	1044	1742	1253	2213	2213	153	836	261	282	5407	5628
OUTOKUMPU	913	973	1296	892	1939	1941	102	829	219	234	4469	4869
ENO	736	698	1340	693	1644	1640	90	588	130	134	3940	3753
ILOMANTSI	742	704	1344	745	1738	1727	96	693	147	137	4067	4006
JUUKA	693	642	1348	772	1474	1472	106	636	138	115	3759	3637
KESÄLAHTI	303	314	495	316	662	659	42	240	60	63	1562	1592
KIIHTELYSVAARA	302	267	413	225	555	547	22	160	62	54	1354	1253
KITEE	1156	1137	1744	1176	2458	2456	131	774	172	217	5661	5760
KONTIOLAHTI	1300	1223	1445	900	2237	2226	82	508	174	172	5238	5029
LIPERI	1254	1194	1649	1084	2490	2470	130	699	236	222	5759	5669
POLVIJÄRVI	590	511	1035	561	1246	1245	78	476	117	114	3066	2907
PYHÄSELKÄ	856	791	869	579	1406	1408	57	304	119	101	3307	3183
RÄÄKKYLÄ	309	294	641	338	766	758	61	315	73	64	1850	1769
TOHMAJÄRVI	571	596	912	494	1274	1256	93	453	119	116	2969	2915
TUUPOVAARA	251	217	483	252	561	561	47	258	61	49	1403	1337
VALTIMO	381	414	588	326	781	769	43	316	58	51	1851	1876
VÄRTSILÄ	91	86	126	61	182	180	15	89	11	11	425	427
KUOPION LÄÄNI KUOPIO LÄN												
KUOPIO	7928	7643	10483	11114	16403	16514	631	4357	2022	2907	37467	42535
IISALMI	2582	2361	3509	2702	4941	4939	207	1475	490	624	11729	12101
SUONENJOKI	817	775	1301	900	1902	1893	118	640	198	221	4336	4429
VARKAUS	2348	2241	3438	2620	5197	5216	267	1600	758	911	12008	12588
JUANKOSKI	611	607	1031	623	1459	1457	87	515	119	117	3307	3319
KAAVI	393	355	654	408	941	933	57	345	93	82	2138	2123
KARTTULA	361	367	500	258	725	718	44	249	79	55	1709	1647
KEITELE	358	343	546	272	704	704	41	261	51	54	1700	1634
KIURUVESI	1140	1115	1788	1206	2428	2434	138	830	196	220	5690	5805
LAPINLAHTI	897	824	1204	769	1691	1687	101	602	117	130	4010	4012
LEPPÄVIRTA	1195	1122	1719	1123	2525	2500	151	840	221	252	5811	5837
MAANINKA	364	373	678	419	892	885	59	346	66	54	2059	2077
NILSIÄ	768	701	1289	766	1577	1579	105	583	140	151	3879	3780
PIELAVESI	608	610	1200	622	1465	1458	100	547	93	97	3466	3334
RAUTALAMPI	380	379	717	455	947	943	55	369	97	73	2196	2219
RAUTAVAARA	294	272	557	272	624	623	44	226	40	50	1559	1443
SIIILINJÄRVI	2354	2284	2312	1829	4116	4132	114	655	346	402	9242	9302
SONKAJÄRVI	569	582	1105	564	1271	1256	85	492	98	82	3128	2976
TERVO	188	213	373	216	469	466	31	180	37	42	1098	1117
TUUSNIEMI	320	303	629	316	760	754	63	351	75	65	1847	1789
VARPAISJÄRVI	355	291	632	299	758	758	46	298	46	56	1837	1702
VEHMERSALMI	197	202	418	216	520	514	30	184	30	28	1195	1144
VESANTO	248	247	542	327	710	702	46	300	61	45	1607	1621
VIEREMÄ	497	445	851	460	1012	1013	68	366	64	53	2492	2337
KESKI-SUOMEN LÄÄNI MELLERSTA FINLANDS LÄN												
JYVÄSKYLÄ	6474	6347	8737	8920	13373	13465	529	3495	2026	3021	31139	35248
JÄMSÄ	1249	1176	1872	1327	2732	2736	121	818	282	351	6256	6408
JÄMSÄNKOSKI	810	744	1170	829	1769	1762	107	494	200	245	4056	4074
KEURUU	1245	1142	1815	1394	2739	2750	146	862	279	315	6224	6463
SAARIJÄRVI	1096	969	1615	1165	2268	2273	127	724	181	206	5287	5337
SUOLAHTI	619	653	882	744	1229	1235	50	371	196	223	2976	3226
ÄÄNEKOSKI	1220	1173	1756	1276	2504	2509	108	639	287	353	5875	5950
HANKASALMI	545	561	1021	582	1275	1276	97	535	118	107	3056	3061
JOUTSA	402	358	740	514	968	960	76	377	102	81	2288	2290
JYVÄSKYLÄN MLK	3133	3066	3755	2762	6286	6273	229	1176	648	803	14051	14080
JYVÄSKYLÄ LK	173	146	360	166	401	404	29	184	32	28	995	928
KANNONKOSKI	562	509	859	591	1217	1210	64	402	63	84	2765	2796
KARSTULA	280	269	430	215	429	429	27	148	38	27	1204	1088
KIVIJÄRVI	251	225	347	175	420	420	24	126	29	35	1071	981
KONGINKANGAS	143	140	272	161	342	338	17	130	24	30	798	799
KONNEVESI	326	274	583	307	766	764	43	292	64	52	1782	1689
KORPILAHTI	475	454	763	508	1072	1061	70	385	122	120	2502	2528
KURMOINEN	286	232	498	362	766	760	73	306	81	71	1704	1731
KYYJÄRVI	204	215	328	162	426	426	25	155	14	26	997	984
LAUKAA	1859	1723	2190	1528	3264	3268	173	826	314	348	7800	7693
LEIVONMÄKI	118	105	235	124	276	270	29	128	33	23	691	650
LUHANKA	75	76	257	118	253	248	23	107	9	10	617	559
MULTIA	223	176	450	214	531	526	32	193	45	43	1281	1152
MUURAME	807	753	782	582	1429	1438	38	228	140	154	3196	3155
PETÄJÄVESI	363	334	636	392	788	776	58	276	85	55	1930	1833
PIHTIPUDAS	547	557	932	554	1172	1173	68	450	124	111	2843	2845
PYLKÖNMÄKI	128	138	209	87	283	283	25	124	22	15	667	647
SUMIAINEN	157	126	222	118	309	305	22	121	30	18	740	688
SÄYNÄTSALO	388	359	425	312	767	772	48	176	105	130	1733	1749
TOIVAKKA	222	245	399	226	540	537	31	177	55	52	1247	1237
UURAINEN	304	322	463	260	619	619	37	187	44	40	1467	1428
VIITASARI	859	771	1417	936	1796	1789	116	637	183	167	4371	4300

26. VÄESTÖ SIVIILISÄÄDYN JA SUKUPUOLEN MUKAAN LÄÄNEITTÄIN, SEUTUKAAVA-ALUEITTAIN JA KUNNITTAIN 31.12.1989
 FOLKMÄNGD EFTER CIVILSTÄND OCH KÖN I LÄN, REGIONPLANEOMRÅDEN OCH KOMMUNER 31.12.1989
 POPULATION BY MARITAL STATUS, SEX, PROVINCE, REGIONAL PLANNING AREA AND MUNICIPALITY 31.12.1989

(JATK.)
(FORTS.)
(CONT.)

ALUE OMRÅDE AREA	NAIMATTOMAT - OGIFTA - SINGLE				NAIMISISSA GIFTA MARRIED		LESKET ÄNKL. OCH ÄNKOR WIDOWED		ERONNEET FRÅNSKILDA DIVORCED		YHTEENSÄ SUMMA TOTAL	
	IKÄ - ÅLDER - AGE											
	-14		15-									
	M	N	M	N	M	N	M	N	M	N	M	N
VAASAN LÄÄNI - VASA LÄN												
VAASA-VASA	5090	4902	7035	6722	11357	11424	559	2826	1398	2051	25439	27925
ALAJÄRVI	1181	1176	1211	851	2099	2092	104	595	79	85	4674	4799
ALAVUS-ALAVO	1157	1081	1435	1046	2368	2375	144	661	143	169	5247	5332
KANNUS	765	735	775	606	1307	1313	66	342	85	79	2998	3075
KASKINEN-KASKÖ	212	196	222	186	388	384	20	88	42	46	884	900
KAUHAVA	925	880	1106	876	1901	1900	97	592	128	176	4157	4424
KOKKOLA-KARLEBY	3781	3710	4384	3872	7700	7747	303	1592	637	840	16805	17761
KRISTINANKAUPUNKI												
KRISTINESTAD	878	752	1216	1024	2019	2007	122	605	136	161	4371	4549
KURIKKA	1225	1109	1494	1143	2596	2595	153	667	183	217	5651	5731
LAPUA-LAPPO	1580	1460	1844	1551	3316	3315	200	892	174	201	7114	7419
PIETARSAARI-JAKOBSTAD	1881	1851	2622	2275	4550	4555	213	1141	338	461	9604	10283
SEINÄJOKI	2847	2737	3436	3720	5875	5892	215	1241	606	936	12979	14526
UUSIKAARLEPPY												
NYKARLEBY	834	749	992	753	1854	1849	101	498	59	67	3840	3916
AHTARI	839	792	1080	786	1714	1709	103	494	136	156	3872	3937
ALAHÄRMÄ	664	534	685	542	1237	1239	79	347	66	98	2731	2760
EVIJÄRVI	374	364	490	320	749	749	37	224	41	24	1691	1681
HALSUA	216	186	254	133	366	363	24	114	10	7	870	803
HIMANKA	372	389	487	326	739	743	35	186	28	31	1661	1675
ILMAJOKI	1339	1225	1570	1152	2781	2770	151	728	151	173	5992	6048
ISOJOKI-STORÅ	209	196	502	303	647	643	63	254	47	39	1468	1435
ISOKYRÖ-STORKYRÖ	510	483	727	552	1197	1198	73	406	59	92	2566	2731
JALASJÄRVI	960	978	1511	1053	2139	2146	150	721	143	147	4903	5045
JURVA	550	529	749	516	1235	1233	81	322	76	109	2691	2709
KARIJOKI-BÖTOM	174	182	266	171	464	464	43	162	18	30	965	1009
KAUHAJOKI	1604	1483	2436	1680	3283	3276	219	958	279	355	7821	7752
KAUSTINEN-KAUSTBY	591	548	562	454	979	984	35	211	37	39	2204	2236
KORSNÄS	183	194	312	237	583	584	33	139	17	24	1128	1178
KORTESJÄRVI	298	261	368	284	661	652	34	227	26	25	1387	1449
KRUUNUPYY-KRONOBY	806	723	914	688	1658	1652	94	487	27	36	3499	3586
KUORTANE	491	454	651	494	1137	1126	75	356	56	48	2410	2478
KÄLVIA	577	516	574	425	1011	1009	37	201	40	35	2239	2186
LAIHIA	893	841	937	698	1694	1691	79	446	125	144	3728	3820
LAPPAJÄRVI	497	483	639	484	1013	1009	56	292	38	43	2243	2311
LEHTIMÄKI	257	227	299	219	567	563	41	162	26	26	1190	1197
LESTIJÄRVI	123	136	177	86	235	233	12	70	7	11	554	536
LOHTAJA	378	346	409	286	683	683	28	159	23	20	1521	1494
LUOTO-LARSMO	605	534	438	310	750	751	24	145	17	13	1834	1753
MAALAHTI-MALAX	528	558	887	632	1323	1324	66	408	64	71	2868	2993
MAKSAMA-MAXMO	129	113	135	100	282	278	14	79	10	4	570	574
MUSTASAARI-KORSHOLM	1874	1668	1968	1585	3763	3764	173	728	196	252	7974	7997
NURMO	1152	1121	1050	906	2059	2071	72	352	117	142	4450	4592
NÄRFIO-NÄRPES	891	828	1578	1153	2487	2497	219	675	100	107	5275	5260
ORAVAINEN-ORAVAIS	273	216	306	217	598	604	40	188	26	25	1243	1250
PERHO	563	528	413	279	697	685	26	171	29	26	1728	1689
PERÄSEINÄJOKI	434	374	591	399	899	902	72	282	71	56	2067	2013
PIETARSAAREN MLK												
PEDERSÖRE	1283	1241	1142	828	2315	2316	109	436	50	48	4899	4869
SOINI	313	323	433	254	655	654	47	260	26	25	1474	1516
TEUVA-ÖSTERMARK	732	721	991	775	1723	1732	97	450	87	114	3630	3792
TOHOLAMPI	469	513	589	395	891	887	51	231	30	36	2030	2062
TÖYSÄ	311	341	485	284	683	674	43	254	59	45	1581	1598
ULLAVA	149	144	202	100	225	227	12	50	4	11	592	532
VETELI-VETIL	510	470	558	388	911	909	39	239	29	45	2047	2051
VIMPELI-VINDALA	390	412	538	410	844	839	39	269	36	37	1847	1967
VÄRKYRÖ-LILLKYRÖ	575	533	642	470	1095	1097	46	288	76	86	2434	2474
VÖYRI-VÖRÄ	352	333	533	451	904	907	72	287	24	41	1885	2019
YLIHÄRMÄ	331	349	412	372	760	758	38	195	49	50	1590	1724
YLITARO	619	623	797	618	1354	1356	93	464	79	85	2942	3146
OULUN LÄÄNI ULEÅBORGS LÄN												
OULU-ULEÅBORG	10489	10194	13681	13823	19876	19960	746	4550	2860	4102	47652	52629
HAAPAJÄRVI	1026	1010	1244	799	1737	1725	104	505	130	152	4241	4191
KAJANI	3963	3925	4903	4185	7467	7483	311	1799	944	1119	17588	18511
KUHMO	1443	1357	2185	1323	2693	2682	108	815	189	180	6618	6357
OULAINEN	1004	931	1120	917	1691	1696	115	482	113	158	4043	4184
RAAHE-BRAHESTAD	2338	2204	2687	1992	3756	3760	132	725	438	522	9351	9203
YLIVIESKA	1645	1560	1660	1390	2793	2785	106	612	197	230	6401	6577
ALAVIESKA	348	369	508	304	624	624	39	182	29	23	1548	1502
HAAPAVESI	1083	1021	1204	798	1633	1645	85	388	107	133	4112	3985
HAILUOTO-KARLÖ	85	88	165	91	201	200	12	71	25	6	488	456
HAUKIPUDAS	1895	1688	1708	1324	2803	2806	116	536	296	336	6818	6690
HYRYSALMI	397	419	736	416	875	873	44	272	34	44	2086	2024
II	703	676	802	475	1223	1220	72	353	99	101	2899	2825
KALAJOKI	1193	1150	1281	918	2003	1996	89	494	92	122	4658	4680
KEMPELE	1482	1347	1151	896	2067	2073	52	219	144	212	4896	4747
KESTILÄ	211	215	346	189	430	427	23	151	24	23	1034	1005
KIIMINKI	1225	1214	981	706	1872	1865	34	220	116	127	4228	4132
KUIVANIEMI	253	275	427	229	496	494	29	156	37	45	1242	1199
KUUSAMO	2316	2149	2833	1862	3734	3733	166	842	203	226	9252	8812
KÄRSÄMÄKI	430	421	595	354	718	721	45	223	52	52	1840	1771

26. VÄSTÖ SIVILISÄÄDYN JA SUKUPUOLEN MUKAAN LÄÄNEITTÄIN, SEUTUKAAVA-ALUEITTAIN JA KUNNITTAIN 31.12.1989
 FOLKMÄNGD EFTER CIVILSTÄND OCH KÖN I LÄN, REGIONPLANEOMRÅDEN OCH KOMMUNER 31.12.1989
 POPULATION BY MARITAL STATUS, SEX, PROVINCE, REGIONAL PLANNING AREA AND MUNICIPALITY 31.12.1989

(JATK.)
 (FORTS.)
 (CONT.)

ALUE OMRÅDE AREA	NAIMATTOMAT - OGIFTA - SINGLE				NAIMISSA GIFTA MARRIED		LESKET ÄNKL. OCH ÄNKOR WIDOWED		ERONNEET FRÅNSKILDA DIVORCED		YHTEENSÄ SUMMA TOTAL	
	IKÄ - ÅLDER - AGE				M	N	M	N	M	N	M	N
	-14		15-									
	M	N	M	N	M	N	M	N	M	N	M	N
LIMINKA	622	666	665	438	960	959	40	205	73	81	2360	2349
LUMIJOKI	181	177	265	164	278	280	22	117	29	26	775	764
MERIJÄRVI	210	207	228	115	291	288	14	88	13	14	756	712
MUHOŠ	935	886	1037	689	1568	1571	92	391	125	157	3757	3694
NIVALA	1474	1451	1549	1105	2342	2334	98	601	141	143	5604	5634
OULUNSALO	1182	1130	686	507	1322	1317	29	128	80	99	3299	3181
PALTAMO	524	524	900	532	1018	1014	60	367	88	110	2590	2547
PATTIJOKI	875	815	683	465	1275	1275	39	152	73	70	2945	2777
PIIPPOLA	192	166	262	148	289	284	18	104	16	20	777	722
PUDASJÄRVI	1335	1233	2075	1084	2172	2162	116	667	157	150	5855	5296
PULKKILA	238	202	350	199	420	415	25	119	28	50	1061	985
PUOLANKA	439	444	909	479	969	965	53	321	59	58	2429	2267
PYHÄJOKI	433	423	530	370	803	803	66	212	41	47	1873	1855
PYHÄJÄRVI	842	776	1287	721	1597	1598	95	502	137	142	3958	3739
PYHÄNTÄ	321	305	337	178	386	388	22	105	28	26	1094	1002
RANTSILA	264	230	397	237	472	474	31	157	33	36	1197	1134
REISJÄRVI	462	412	614	376	702	707	43	228	37	34	1858	1757
RISTIJÄRVI	191	209	417	223	447	447	34	177	22	31	1111	1087
RUUKKI	642	658	758	466	999	991	64	298	76	89	2539	2502
SIEVI	674	592	638	436	959	948	53	272	39	48	2363	2296
SIIKAJOKI	242	216	206	119	288	290	18	78	22	16	776	719
SOTKAMO	1210	1134	1839	1124	2455	2453	115	749	197	200	5816	5660
SUOMUSSALMI	1312	1215	2274	1277	2611	2609	121	737	183	204	6501	6042
TAIVALKOSKI	725	656	1037	597	1097	1092	55	270	71	69	2985	2684
TEMMES	85	84	109	68	138	137	10	44	5	12	347	345
TYRNÄVÄ	504	475	518	298	728	727	28	185	68	57	1846	1742
UTAJÄRVI	404	367	655	340	708	705	57	277	68	57	1892	1746
VAALA	476	446	713	408	955	957	66	339	75	80	2285	2230
VIHANTI	474	440	581	325	851	850	47	205	60	55	2013	1875
VUOLIJOKI	360	369	501	268	703	695	41	170	63	54	1668	1556
YLI-II	309	357	366	230	472	467	23	136	32	27	1202	1217
YLIKIIKINKI	446	402	621	284	628	622	36	176	37	39	1768	1523
LAPIN LÄÄNI LAPPLANDS LÄN												
ROVANIEMI	3331	3293	4789	4915	6277	6354	231	1475	978	1398	15606	17435
KEMI	2434	2353	3718	2907	5208	5218	291	1401	883	1152	12534	13031
KEMIJÄRVI	1248	1229	2036	1418	2522	2522	115	722	275	298	6196	6189
TORNIO-TORNEÅ	2664	2633	3253	2513	4697	4711	213	959	494	561	11321	11377
ENONTEKIÖ	281	254	475	307	463	461	24	110	49	43	1292	1175
INARI-ENARE	844	774	1454	920	1308	1299	69	324	207	175	3882	3492
KEMINMAA	1139	1143	1153	859	1967	1966	81	369	193	217	4533	4554
KITTILÄ	573	571	1201	703	1159	1151	84	416	141	136	3158	2977
KOLARI	515	498	861	532	919	918	45	274	62	76	2402	2298
MUONIO	335	307	460	330	593	593	27	127	48	37	1463	1394
PELKOSENNIEMI	168	153	279	182	281	273	19	108	39	23	786	739
PELLO	587	572	891	515	1277	1273	58	332	80	82	2893	2774
POSIO	586	594	1013	553	1165	1164	54	325	73	65	2891	2701
RANUA	787	778	963	539	1062	1050	57	258	98	91	2967	2716
ROVANIEMEN MLK ROVANIEMI LK	2433	2315	2985	1916	4352	4331	167	816	441	393	10378	9771
SALLA	625	609	1218	596	1301	1286	98	407	130	108	3372	3006
SAVUKOSKI	188	169	402	185	328	320	19	98	45	29	982	801
SIMO	518	453	598	394	955	953	41	205	82	69	2194	2074
SODANKYLÄ	1108	1099	2002	1240	2031	2023	90	473	244	257	5475	5092
TERVOLA	426	391	720	403	864	863	73	292	109	98	2192	2047
UTSJOKI	177	162	283	193	287	280	16	59	33	35	796	729
YLITORNIO-ÖVERTORNEÅ	638	645	973	650	1342	1346	81	402	112	99	3146	3142

**LITTE 1
BILAGA
APPENDIX**

**KUNNAT SEUTUKAAVA J- ALUEITTAIN 1989
KOMMUNER EFTER REGIONPLANEOMRÅDEN 1989
MUNICIPALITIES BY REGIONAL PLANNING AREA 1989**

**HELSINGIN SKA
HELSINGFORS RPL**

KAUPUNGIT - STÄDER

ESPOO - ESBO
HELSINKI - HELSINGFORS
HYVINKÄÄ - HYVINGE
KAUNIAINEN - GRANKULLA
KERAVA - KERVO
VANTAA - VANDA

**MUUT KUNNAT -
ÖVRIGA KOMMUNER**

NURMIJÄRVI
TUUSULA - TUSBY
VIHTI - VICHITIS

**ITÄ-UUDENMAAN SKA
ÖSTRA NYLANDS RPL**

KAUPUNGIT - STÄDER

LOVIISA - LOVISA
PORVOO - BORGÅ

**MUUT KUNNAT -
ÖVRIGA KOMMUNER**

ASKOLA
LAPINJÄRVI - LAPPTRÅSK
LILJENDAL
MYRSKYLÄ - MÖRSKOM
MÄNTSÄLÄ
PERNAJA - PERNÄ
PORNAINEN - BORGNÄS
PORVOON MLK - BORGÅ LK
PUKKILA
RUOTSINPYHTÄÄ - STRÖMFORS
SIPOO - SIBBO

**LÄNSI-UUDENMAAN SKA
VÄST-NYLANDS RPL**

KAUPUNGIT - STÄDER

KARKKILA - HÖGFORS
LOHJA - LOJO

**MUUT KUNNAT -
ÖVRIGA KOMMUNER**

KARJALOHJA - KARISLOJO
LOHJAN KUNTA - LOJO KOMMUN
NUMMI - PUSULA
SAMMATTI

**LÄNTISEN UUDENMAAN SKA
VÄSTRA NYLANDS RPL**

KAUPUNGIT - STÄDER

HANKO - HANGÖ
KARJAA - KARIS
TAMMISAARI - EKENÄS

**MUUT KUNNAT -
ÖVRIGA KOMMUNER**

INKOO - INGÅ
KIRKKONUMMI - KYRKSLÄTT
POHJA - POJO
SIUNTIO - SJUNDEÅ
TENHOLA - TENALA

**VARSINAIS-SUOMEN SKA
EGENTLIGA FINLANDS RPL**

KAUPUNGIT - STÄDER

LAITILA
LOIMAA
NAANTALI - NÄDENDAL
PARAINEN - PARGAS
RAISIO - RESO
SALO
TURKU - ÅBO
UUSIKAUPUNKI - NYSTAD

**MUUT KUNNAT -
ÖVRIGA KOMMUNER**

ALASTARO
ASKAINEN - VILLNÄS
AURA
DRAGSFJÄRD
HALIKKO
HOUTSKARI - HOUTSKÄR
INIÖ
KAARINA - S:T KARINS
KALANTI
KARINAINEN
KEMIÖ - KIMITO
KIIKALA
KISKO
KORPPOO - KORPO
KOSKI TL
KUSTAVI - GUSTAVS
KUUSJOKI
LEMU
LIETO - LUNDO
LOIMAAN KUNTA - LOIMAA KOMMUN
MARTTILA
MASKU
MELLILÄ
MERIMASKU
MIETAINEN
MUURLA
MYNÄMÄKI
NAUVO - NAGU
NOUSIAINEN - NOUSIS
ORIPÄÄ
PAIMIO - PEMAR
PERNIÖ - BJÄRNÄ
PERTTELI
PIIKKIÖ - PIKIS
PYHÄRANTA
PÖYTYÄ
RUSKO



RYMÄTTYLÄ - RIMITO
SAUVO - SAGU
SOMERO
SUOMUSJÄRVI
SÄRKISALO - FINBY
TAIVASSALO - TÖVSALA
TARVASJOKI
VAHTO
VAMPULA
VEHMAA
VELKUA
VÄSTANFJÄRD
YLÄNE
YPÄJÄ

ÅHVENANMAAN SKA
ÅLANDS RPL

KAUPUNKI - STAD

MAARIANHAMINA - MARIEHAMN

MUUT KUNNAT -
ÖVRIGA KOMMUNER

BRÄNDÖ
ECKERÖ
FINSTRÖM
FÖGLÖ
GETA
HAMMARLAND
JOMALA
KUMLINGE
KÖKAR
LEMLAND
LUMPARLAND
SALTVIK
SOTTUNGA
SUND
VÄRDÖ

SATAKUNNAN SKA
SATAKUNDA RPL

KAUPUNGIT - STÄDER

HARJAVALTA
HUTTINEN
KANKAANPÄÄ
KOKEMÄKI - KUMO
PORI - BJÖRNEBORG
RAUMA - RAUMO

MUUT KUNNAT -
ÖVRIGA KOMMUNER

EURA
EURAJOKI - EURAÄMINNE
HONKAJOKI
JÄMIJÄRVI
KARVIA
KIUKAINEN
KODISJOKI
KULLAA
KÖYLÖ - KJULO
LAPPI
LAVIA
LUVIA
MERIKARVIA - SASTMOLA
NAKKILA
NOORMARKKU - NORRMARK
POMARKKU - PÄMARE
PUNKALAUDUN
RAUMAN MLK - RAUMO LK
SIKAINEN
SÄKYLÄ
ULVILA - ULVSBY

TAMPEREEN SKA
TAMMERFORS RPL

KAUPUNGIT - STÄDER

IKAALINEN - IKALIS
MÄNTTÄ
NOKIA
ORIVESI
PARKANO
TAMPERE - TAMMERFORS
TOIJALA
VALKEAKOSKI
VAMMALA
VIRRAT - VIRDOIS

MUUT KUNNAT -
ÖVRIGA KOMMUNER

HÄMEENKYRÖ - TAVASTKYRO
JUUPAJOKI
KANGASALA
KIINIO
KIIKOINEN
KUHMALAHTI
KUOREVESI
KURU
KYLmäKOSKI
LEMPÄÄLÄ
LUOPIOINEN
LÄNGELMÄKI
MOUHJÄRVI
PIRKKALA - BIRKALA
PÄLKÄNE
RUOVESI
SAHALAHTI
SUODENNIEMI
URJALA
VESILAHTI
VIIALA
VILJAKKALA
VILPPULA
YLÖJÄRVI
ÄETSÄ

KANTA-HÄMEEN SKA
CENTRAL TAVASTLANDS RPL

KAUPUNGIT - STÄDER

FORSSA
HÄMEENLINNA - TAVASTEHEUS
RIIHIMÄKI

MUUT KUNNAT -
ÖVRIGA KOMMUNER

HATTULA
HAUHO
HAUSJÄRVI
HUMPPILA
JANAKKALA
JOKIOINEN - JOCKIS
KALVOLA
LAMMI
LOPPI
RENKO
TAMMELA
TUULOS

PÄIJÄT-HÄMEEN SKA
PÄIJÄNNE-TAVASTLANDS RPL

KAUPUNGIT - STÄDER

HEINOLA
LAHTI - LAHTIS



**MUUT KUNNAT -
ÖVRIGA KOMMUNER**

ARTIJÄRVI - ARTSJÖ
ASIKKALA
HARTOLA
HEINOLAN MLK - HEINOLA LK
HOLLOLA
KOSKI HL
KÄRKÖLÄ
NASTOLA
ORIMATTILA
PADASJOKI
SYSMÄ

**KYMENLAAKSON SKA
KYMMENTALENS RPL****KAUPUNGIT - STÄDER**

ANJALANKOSKI
HAMINA - FREDRIKSHAMN
KOTKA
KOUVOLA
KUUSANKOSKI

**MUUT KUNNAT -
ÖVRIGA KOMMUNER**

ELIMÄKI
IITTI
JAALA
MIEHIKKÄLÄ
PYHTÄÄ - PYTTIS
VALKEALA
VEHKALAHTI - VECKELÄX
VIROLAHTI

**ETELÄ-KARJALAN SKA
SÖDRA KARELENS RPL****KAUPUNGIT - STÄDER**

IMATRA
LAPPEENRANTA - VILLMANSTRAND

**MUUT KUNNAT -
ÖVRIGA KOMMUNER**

JOUTSENO
LEMI
LUUMÄKI
PARIKKALA
RAUTJÄRVI
RUOKOLAHTI
SAARI
SAVITAIPALE
SUOMENNIEMI
TAIPALSAARI
UUKUNIEMI
YLÄMAA

**ETELÄ-SAVON SKA
SÖDRA SAVOLAX RPL****KAUPUNGIT - STÄDER**

MIKKELI - S:T MICHEL
PIEKSÄMÄKI
SAVONLINNA - NYSLOTT

**MUUT KUNNAT -
ÖVRIGA KOMMUNER**

ANTTOLA
ENONKOSKI
HAUKIVUORI

HEINÄVESI
HIRVENSALMI
JOROINEN - JOROIS
JUVA
JÄPPIÄ
KANGASLAMPPI
KANGASNIEMI
KERIMÄKI
MIKKELIN MLK - S:T MICHELS LK
MÄNTYHARJU
PERTUNMAA
PIEKSÄMÄEN MLK - PIEKSÄMÄKI LK
PUNKAHARJU
PUUMALA
RANTASALMI
RISTIINA
SAVONRANTA
SULKAVA
VIRTASALMI

**POHJOIS-KARJALAN SKA
NORRA KARELENS RPL****KAUPUNGIT - STÄDER**

JOENSUU
LIEKSA
NURMES
OUTOKUMPU

**MUUT KUNNAT -
ÖVRIGA KOMMUNER**

ENO
ILOMANTSI - ILOMANTS
JUUKA
KESÄLAHTI
KIHTELYSVAARA
KITEE
KONTIOLAHTI
LIPERI
POLVIJÄRVI
PYHÄSELKÄ
RÄÄKKYLÄ
TOHMAJÄRVI
TUUPOVAARA
VALTIMO
VÄRTSILÄ

**POHJOIS-SAVON SKA
NORRA SAVOLAX RPL****KAUPUNGIT - STÄDER**

IISALMI - IDENSALMI
KUOPIO
SUONENJOKI
VARKAUS

**MUUT KUNNAT -
ÖVRIGA KOMMUNER**

JUANKOSKI
KAABI
KARTTULA
KETELE
KIURUVESI
LAPINLAHTI
LEPPÄVIRTA
MAANINKA
NILSIÄ
PIELAVESI
RAUTALAMPPI
RAUTAVAARA
SIILINJÄRVI
SONKAJÄRVI
TERVO
TUUSNIEMI
VARPAISJÄRVI
VEHMERSALMI
VESANTO
VIEREMÄ



**KESKI-SUOMEN SKA
MELLERSTA FINLANDS RPL**

KAUPUNGIT - STÄDER

JYVÄSKYLÄ
JÄMSÄ
JÄMSÄNKOSKI
KEURUU
SAARIJÄRVI
SUOLAHTI
ÄÄNEKOSKI

**MUUT KUNNAT -
ÖVRIGA KOMMUNER**

HANKASALMI
JOUTSA
JYVÄSKYLÄN MLK - JYVÄSKYLÄ LK
KANNONKOSKI
KARSTULA
KINNULA
KIVIJÄRVI
KONGINKANGAS
KONNEVESI
KORPILAHTI
KUHMONEN
KYYJÄRVI
LAUKAA
LEIVONMÄKI
LUHANKA
MULTIA
MUURAME
PETÄJÄVESI
PIHTIPUDAS
PYLKÖNMÄKI
SUMIAINEN
SÄYNÄTSALO
TOIVAKKA
UURAINEN
VIITASAARI

**VAASAN LÄÄNIN SKA
VASA LÄNS RPL**

**1 ETELÄ-POHJANMAA
SÖDRA ÖSTERBOTTEN**

KAUPUNGIT - STÄDER

ALAJÄRVI
ALAVUS - ALAVO
KAUHAVA
KURIKKA
LAPUA - LAPPO
SEINÄJOKI
ÄHTÄRI

**MUUT KUNNAT -
ÖVRIGA KOMMUNER**

ALAHÄRMÄ
EVJÄRVI
ILMAJOKI
ISOJOKI - STORÅ
JALASJÄRVI
KARIJOKI - BÖTOM
KAUHAJOKI
KORTESJÄRVI
KUORTANE
LAPPAJÄRVI
LEHTIMÄKI
NURMO
PERÄSEINÄJOKI
SOINI
TEUVA - ÖSTERMARK
TÖYSÄ
VIMPELI - VINDALA
YLIHÄRMÄ
YLISTARO

**2 VAASAN RANNIKKOSEUTU
VASA KUSTOMRÅDE**

KAUPUNGIT - STÄDER

KASKINEN - KASKÖ
KRISTINANKAUPUNKI - KRISTINESTAD
PIETARSAARI - JAKOBSTAD
UUSIKAARLEPY - NYKARLEBY
VAASA - VASA

**MUUT KUNNAT -
ÖVRIGA KOMMUNER**

ISOKYRÖ - STORKYRO
JURVA
KORSNÄS
KRUUNUPYY - KRONOBY
LAIHIA
LUOTO - LARSMO
MAALAHITI - MALAX
MAKSAMAA - MAXMO
MUSTASAARI - KORSHOLM
NÄRPÖ - NÄRPES
ORAVAINEN - ORAVAIS
PIETARSAAREN MLK - PEDERSÖRE
VÄHÄKYRÖ - LILLKYRG
VÖYRI - VÖRÅ

**3 KESKI-POHJANMAA
MELLERSTA ÖSTERBOTTEN**

KAUPUNGIT - STÄDER

KANNUS
KOKKOLA - KARLEBY

**MUUT KUNNAT -
ÖVRIGA KOMMUNER**

HALSUA
HIMANKA
KAUSTINEN - KAUSTBY
KÄLVIA
LESTIJÄRVI
LOHTAJA
PERHO
TOHOLAMPI
ULLAVA
VETELI - VETIL

**POHJOIS-POHJANMAAN SKA
NORRA ÖSTERBOTTENS RPL**

KAUPUNGIT - STÄDER

HAAPAJÄRVI
OULAINEN
OULU - ULEÅBORG
RAAHE - BRAHESTAD
YLVIESKA

**MUUT KUNNAT -
ÖVRIGA KOMMUNER**

ALAVIESKA
HAAPAVESI
HAILUOTO - KARLÖ
HAUKIPUDAS
II
KALAJOKI
KEMPELE
KESTILÄ
KIIMINKI
KUIVANIEMI
KUUSAMO
KÄRSÄMÄKI
LIMINKA
LUMIJOKI
MERIJÄRVI
MUHOS
NIVALA



OULUNSALO
 PATTIJOKI
 PIIPPOLA
 PUDASJÄRVI
 PULKKILA
 PYHÄJOKI
 PYHÄJÄRVI
 PYHÄNTÄ
 RANTSILA
 REISJÄRVI
 RUUKKI
 SIEVI
 SIIKAJOKI
 TAIVALKOSKI
 TEMMES
 TYRNÄVÄ
 UTAJÄRVI
 VIHANTI
 YLI - II
 YLIKIIMINKI

KAINUUN SKA
 KAJANALANDS RPL

KAUPUNGIT - STÄDER

KAJAANI - KAJANA
 KUHMO

MUUT KUNNAT -
 ÖVRIGA KOMMUNER

HYRYNSALMI
 PALTAMO
 PUOLANKA
 RISTIJÄRVI
 SOTKAMO
 SUOMUSSALMI

VAALA
 VUOLIJOKI

LAPIN SKA
 LAPPLANDS RPL

KAUPUNGIT - STÄDER

KEMI
 KEMIJÄRVI
 ROVANIEMI
 TORNIO - TORNEÅ

MUUT KUNNAT -
 ÖVRIGA KOMMUNER

ENONTEKIÖ - ENONTEKIS
 INARI - ENARE
 KEMINMAA
 KITILÄ
 KOLARI
 MUONIO
 PELKOSENNIEMI
 PELLO
 POSIO
 RANUA
 ROVANIEMEN MLK -
 ROVANIEMI LK
 SALLA
 SAVUKOSKI
 SIMO
 SODANKYLÄ
 TERVOLA
 UTSJOKI
 YLITORNIO - ÖVERTORNEÅ



Liite 2

J U L K A I S E M A T T O M A T T A U L U T 1 9 8 9

VÄ20

PERUSTAULUT

nro

- 01 Väestö syntymävuoden, iän (1-vuotis)
ja sukupuolen mukaan kunnittain
- 01R Väestö syntymävuoden, iän (1-vuotis)
ja sukupuolen mukaan kunnittain
Ruotsinkieliset
- 05 Väestö syntymävuoden, iän (1,5v), siviili-
säädyn ja sukupuolen mukaan lääneittäin
- 06R Ruotsinkielinen väestö siviilisäädyn
ja sukupuolen mukaan kunnittain
- 07 15 vuotta täyttäneet iän, siviilisäädyn
ja sukupuolen mukaan kunnittain
- 12 Laitosväestö iän ja sukupuolen mukaan
lääneittäin

KESKIVÄKILUVUT

- 17 Keskiväkiluku iän (1-vuotis) ja sukupuolen
mukaan lääneittäin (kaupungit, muut kunnat)
- 19 Keskiväkiluku desimaalilukuina iän ja suku-
puolen mukaan kunnittain

SIVIILISÄÄTY

- 21 Naimisissa olevat avioliiton keston (5v) ja
iän (5v) mukaan
- 23 Naimisissa olevat iän (5v), avioliiton
järjestysluvun ja entisen siviili-
säädyn mukaan

KIELI

- 31 Väestö kielen, iän ja sukupuolen mukaan
(koko maa)
- 32 Väestö kielen mukaan lääneittäin
(2-numerotaso, min n=30)
- 33 Saamenkielinen väestö iän ja sukupuolen
mukaan

SYNTYPERÄ

- 40 Väestö syntymämaan, sukupuolen ja iän mukaan (koko maa)
- 42 Väestö syntymäläänin, iän ja sukupuolen mukaan kunnittain
- 43 Väestö syntymämaan, iän, siviilisäädyn ja sukupuolen mukaan (koko maa)
- 44 Väestö syntymämaan (kaikki maat) ja Suomen kansalaisuuden, iän ja sukupuolen mukaan
- 50 Suomessa syntynyt väestö kansalaisuuden, sukupuolen ja iän mukaan
- 51 Ulkomailla syntynyt väestö kielen, iän ja sukupuolen mukaan
- 52 Ulkomailla syntynyt väestö syntymämaan ja iän mukaan lääneittäin
- 53 Ulkomailla syntyneet iän, siviilisäädyn ja sukupuolen mukaan

KANSALAIUUUS

- 61 Väestö kansalaisuuden, iän, siviilisäädyn ja sukupuolen mukaan (koko maa)
- 62 Väestö kansalaisuuden, siviilisäädyn ja sukupuolen mukaan (kaikki maat)
- 63 Väestö kansalaisuuden ja kielen mukaan
- 70 Ulkomaisten kansalaiset iän, siviilisäädyn ja sukupuolen mukaan
- 71 Ulkomaisten kansalaiset sukupuolen ja kansalaisuuden mukaan lääneittäin + HKI, ESP, VAN, TURKU, TRE, OULU
- 72 Ulkomaisten kansalaiset kielen, iän ja sukupuolen mukaan

USKONTO

- 80 Väestö uskontokunnan, iän ja sukupuolen mukaan lääneittäin
- 80R Ruotsinkielinen väestö uskontokunnan, iän ja sukupuolen mukaan lääneittäin
- 81 Väestö uskontokunnittain, hiippakunnittain ja seurakunnittain
- 82 Väestö uskontokunnan ja sukupuolen mukaan kunnittain



PL-PB 504
00101 Helsinki – Helsingfors

Väestörakenne 1989

Befolkningens sammansättning
Structure of Population
1989

Väestörakenne

Tämä julkaisu sisältää Suomen väestörakennetiedot vuodelta 1989. Väestönmuutokset 1989 ilmestyy erillisenä julkaisuna.

Väestön sukupuoli, ikä (5-vuotis) ja siviilisäätty tiedot sekä alle 18 vuotiaiden ikäjakauma (1-vuotis) on taulukoitu kunnittain.

Befolkningens sammansättning

Denna publikation innehåller uppgifter om befolkningens sammansättning år 1989. Publikationen Befolkningsförändringar 1989 utår senare.

Uppgifter om befolkningens kön, ålder (5-år) och civilstånd samt under 19 åringar efter ålder (1-år) och kön presenteras kommunvis.

Julkaisujen myynti:

Tilastokeskus
PL 504
00101 Helsinki
Puh. (90) 173 41

Försäljning:

Statistikcentralen
PB 504
00101 Helsingfors
Tel. (90) 173 41

Hinta-Pris:

80 mk

ISSN 0784-8447
= Väestö
ISSN 0788-5237