

OA-julkaisujen osuus Suomessa tällä hetkellä

Avoimen tieteen syyspäivät, 19.11.2018

Jyrki Ilva (jyrki.ilva@helsinki.fi)

Kohti tieteellisten julkaisujen avoimuutta

- Julkaisujen avoimuus tärkeä tavoite sekä kansainvälisesti että kansallisella tasolla
 - Esim. EU (2016): kaikki julkaisut avoimia vuoteen 2020 mennessä
 - Suomessa virallinen OA-tavoite 65 % vuonna 2017, 75 % vuonna 2018 ja 100 % vuonna 2020
- Tavoitteiden seuranta varten tarvitaan luotettavaa tietoa avointen julkaisujen määrästä ja osuudesta



Carlos Moedas ✓
@Moedas



Follow

1/4 Agreed by all #EU #science ministers.
Scientific papers #freetoread by 2020
[#openaccess](#)



In dramatic statement, European leaders call for 'immediate' open access to ...
Observers are skeptical goal can be achieved
[sciencemag.org](#)

RETWEETS

111

LIKES

59



7:28 PM - 31 May 2016



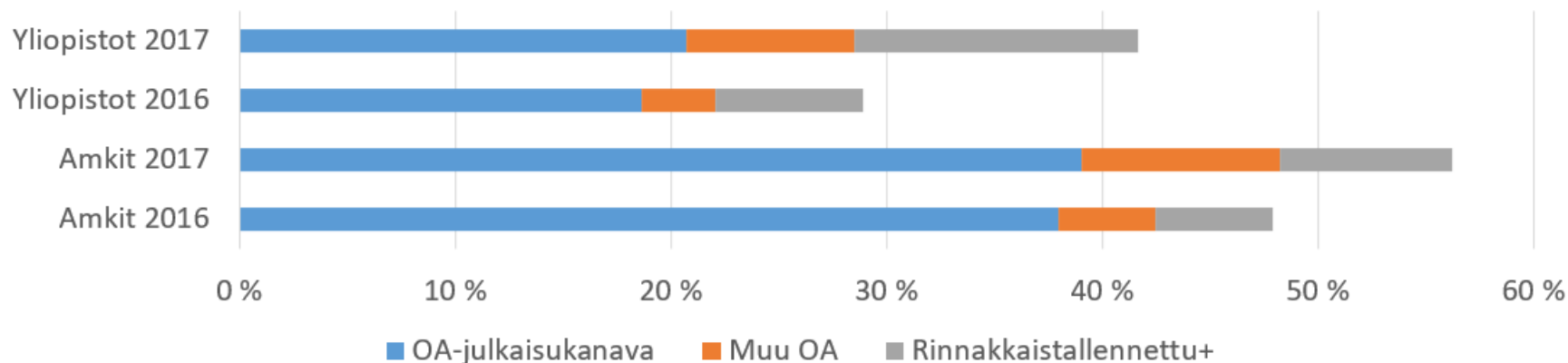
OKM:n julkaisutiedonkeruu ja open access

- Suomessa OA-julkaisemisen monitorointi on integroitu osaksi OKM:n julkaisutiedonkeruuta
 - Julkaisutiedot peräisin organisaatioiden omista tutkimustietojärjestelmistä
 - Nykyiset OA-kategoriat ja -määritelmät käytössä vuodesta 2016
- Data tallennetaan CSC:n ylläpitämään Virta-julkaisutietopalveluun
 - Yhdistetyt julkaisutiedot käytettävissä Kansalliskirjaston ylläpitämässä Juuli-julkaisutietoportaaliassa, www.juuli.fi

Julkaisuvuosi	▲
2017	✓
Open Access	▲
Rinnakkaistallennettu	7 925
OA-julkaisukanava	5 406
Muu OA-saatavuus	1 894

Hyvät uutiset: OA on yleistymässä

Vertaisarvioitujen OA-artikkelien (julkaisutyyppit A1-A4) osuudet yliopistoissa ja ammattikorkeakouluissa 2016 ja 2017, tilanne 28.8.2018

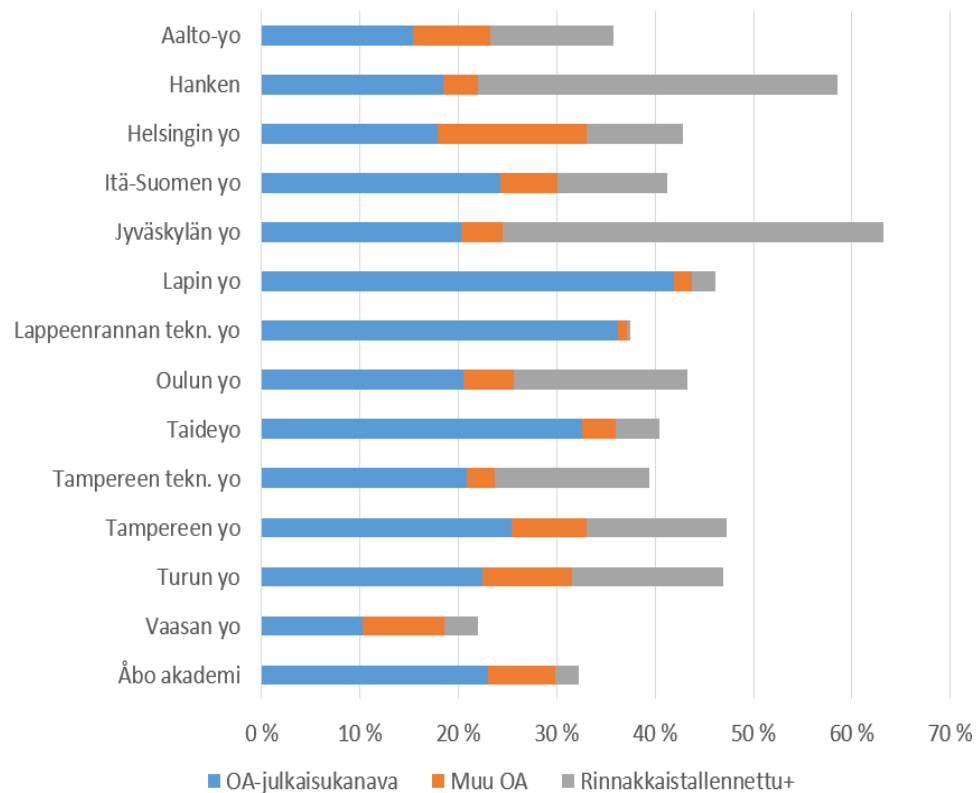


- Avoimesti saatavilla olevien artikkelien osuus suomalaisten yliopistojen vertaisarvioiduista artikkeleista kasvoi 28,9 %:sta vuonna 2016 41,7 %:iin vuonna 2017
- AMK:eissa OA:n osuus kasvoi 49,9 %:sta 56,2 %:iin

Eroja OA-julkaisemisen yleisyydessä

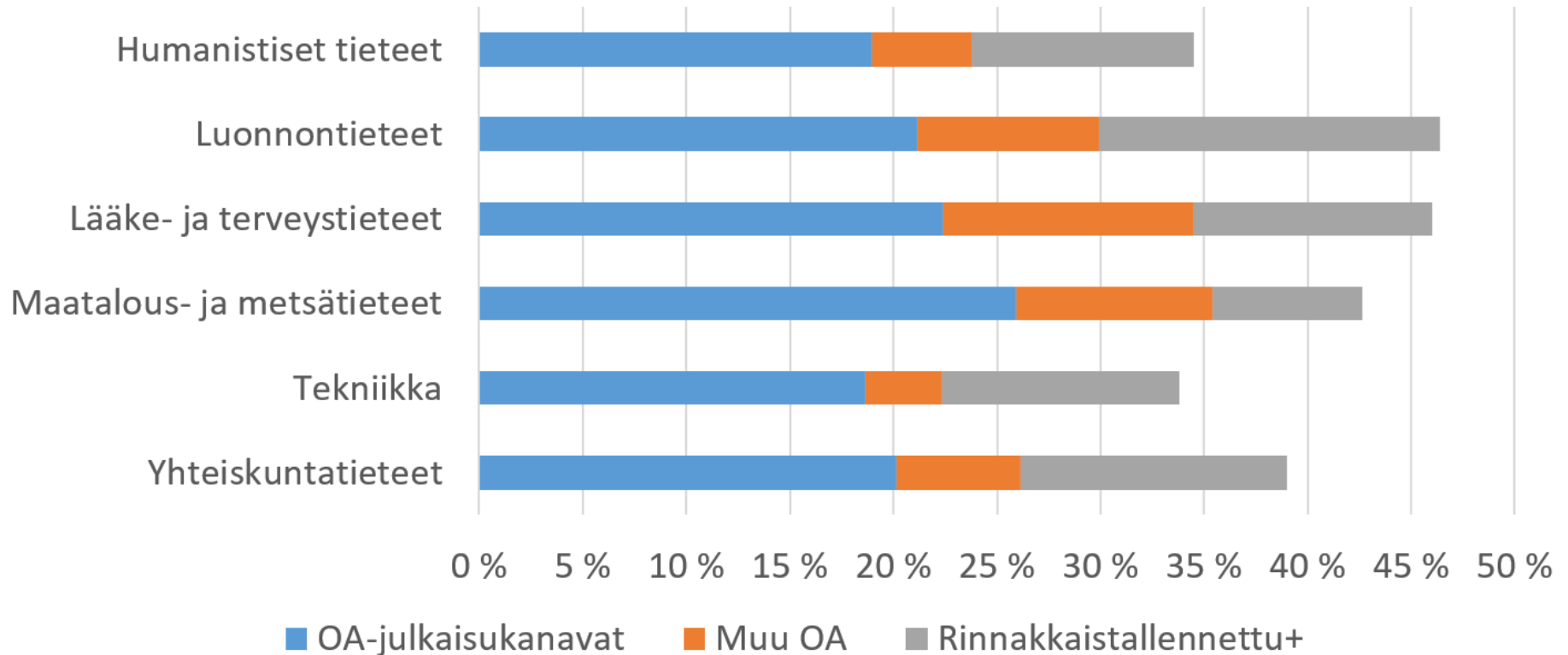
- Vertaisarvioitujen OA-artikkelien osuus vaihteli yliopistoittain 22 %:sta 63 %:iin
- Yliopistojen välillä isoja eroja myös siinä, millä tavalla avoimuus toteutui
- 28% vertaisarvioituista artikkeleista välittömästi avoimia kustantajan palvelussa
- Rinnakkaistallennuksen tuoma lisä avoimuuteen 13 %

OA-julkaisujen osuus yliopistojen vuoden 2017 vertaisarvioituista artikkeleista (A1-A4, tilanne 28.8.2018)



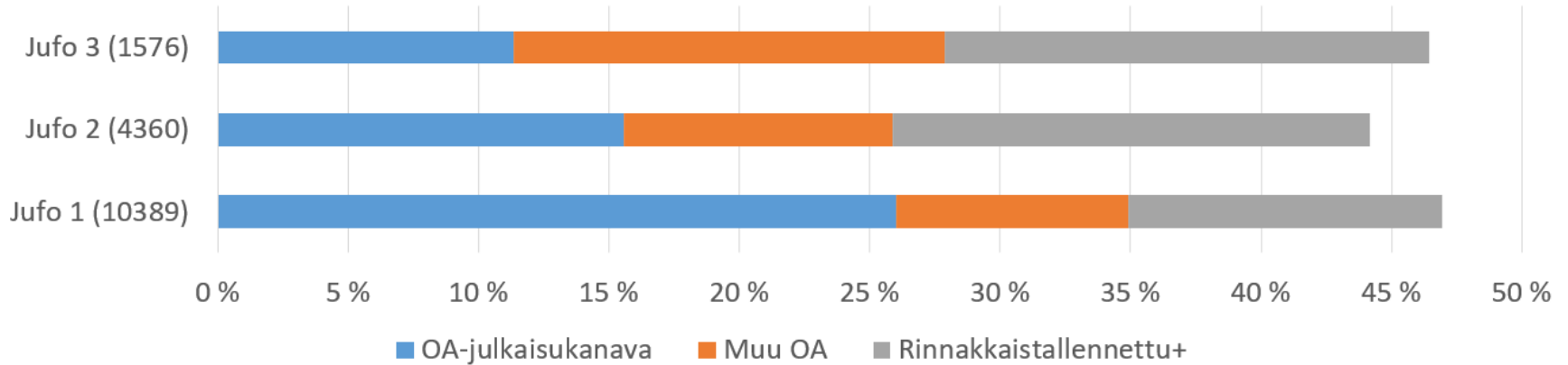
OA-artikkelien osuus eri tieteenaloilla

Yliopistojen vertaisarvioidut artikkelit (A1-A4) 2017,
OA:n osuus päätieteenoittain, tilanne 28.8.2018



OA-julkaisut eri Jufo-tasoilla

Yliopistojen vertaisarvioidut lehtiartikkelit (A1-A2) 2017,
OA:n osuus vs. lehden julkaisuforumiluokitus



Julkaisufoorumi

Julkaisufoorumi (JUFO) on tieteellisen julkaisutoiminnan laadunarviointia tukeva luokitusjärjestelmä. Eri tieteenaloille ominaisten julkaisukulttuurien huomioimiseksi luokitus sisältää niin lehtiä, kirjasarjoja, konferensseja kuin kirjakustantajiakin. Kolmiportaisessa luokituksessa kaikkien tieteenalojen keskeiset ulkomaiset ja kotimaiset julkaisukanavat jaotellaan

1 = perustasoon

2 = johtavaan tasoon

3 = korkeimpaan tasoon.

Lähde: Julkaisufoorumi.fi

Kiitos!

