

# *Sijoittuminen koulutuksen jälkeen 1996*

Tilastokeskus  
Tilastoarkisto



 **Tilastokeskus**

SVT

*Koulutus 1998:4*

# ***Sijoittuminen koulutuksen jälkeen*** **1996**

---

---

*Tiedustelut:*

*Ritva Kaukonen  
Puh. (09) 1734 3311  
Sähköposti: ritva.kaukonen@stat.fi  
Faksi: (09) 1734 2990*

*Ulla Kaipainen  
Puh. (09) 1734 3563  
Sähköposti: ulla.kaipainen@stat.fi  
Faksi: (09) 1734 2990*

*Kansikuva: Fennopress*

*© 1998 Tilastokeskus*

*Tietoja lainattaessa lähteenä on mainittava Tilastokeskus.*

*ISSN 1236-4746  
= Koulutus  
ISBN 951-727-465-3*

*Yliopistopaino, Helsinki 1998*

*SVT Suomen virallinen tilasto  
Finlands officiella statistik  
Official Statistics of Finland*

# Alkusanat

Tilastokeskuksessa kehitetään parhaillaan koulutuksen ja työelämän välisiä yhteyksiä kuvaavia tilastoja. Monipuolisten henkilö pohjaisten rekisteriaineistojen tietojen avulla voidaan seurata mm. opiskelijoiden ja tutkinnon suorittaneiden toimintaa vuodesta toiseen.

Tähän tilastoon on kokeilunomaisesti valittu kaksi suppeahkoa aihetta laajoista sijoittumistilastojen aineistoista. Tässä tilastossa kuvataan ensin peruskoulun ja lukion päättäneiden sijoittumista jatkokoulutukseen ja toisessa osassa tarkastellaan tutkinnon suorittaneiden sijoittumista työelämään ja jatko-opintoihin sekä sitä, kuinka moni on suorittanut jatkotutkintoja poikkileikkaustilanteessa, vuoden 1996 lopussa. Tilasto perustuu Tilastokes-

kuksen tutkintorekisterin, työssäkäyntitilaston sekä henkilö pohjaisten opiskelijatiedostojen tietoihin.

Peruskoulun ja lukion päättäneiden osalta on tarkasteluvuodeksi valittu vuosi 1994. Vuonna 1994 valmistuneita on seurattu kolmen vuoden aikana, vuosina 1995 ja 1996 ja tarkasteltu sitä, kuinka moni on opiskelemassa ja työelämässä.

Toisessa osassa on puolestaan tarkasteltu vuosina 1991 ja 1995 tutkinnon suorittaneiden toimintaa vuoden 1996 lopussa. Lisäksi kuvataan viiden vuoden aikana jatkotutkintoja suorittaneiden osuuksia koulutuksittain.

Julkaisun ensimmäisen luvun on kirjoittanut yliaktuaari Ulla Kaipainen ja toisen luvun yliaktuaari Ritva Kaukonen. Sijoittumistilaston aineistoista voi tilata erillisselvityksiä ja -tulosteita.

Helsingissä, toukokuussa 1998

Riitta Harala  
Tilastojohtaja

# Sisällys

Alkusanat .....	3
1 Peruskoulun päättäneiden ja ylioppilaiden sijoittuminen koulutukseen .....	5
2 Valmistuneiden sijoittuminen työhön ja jatko-opintoihin vuoden 1996 lopussa .....	8
3 Luokitukset .....	13

## Liitetaulukko

1 Maassa asuvien vuosina 1991, 1995 ja 1996 tutkinnon suorittaneiden pääasiallinen toiminta vuoden 1996 lopussa .....	15
--	----

# 1 Peruskoulun päättäneiden ja ylioppilaiden sijoittuminen koulutukseen

Seuraavassa tarkastellaan vuonna 1994 peruskoulun päättäneiden (9. luokkalaiset) ja ylioppilastutkinnon suorittaneiden sijoittumista koulutukseen vuosina 1994–1996. Opiskelutieto on tarkastelussa ensisijainen. Niille henkilöille, joille ei löydy opiskelutietoa, on etsitty työssäkäyntitilaston tieto työssäolosta, työttömyydestä tai muusta toiminnasta. Opiskelua koskevat tiedot ovat henkilö pohjaisista opiskelijatiedoista tai yhteishakutiedoista. Pääasiallista toimintaa koskevat tiedot ovat työssäkäyntitilaston tiedoista.

Vuonna 1994 peruskoulun päättäneistä 55 prosenttia aloitti opinnot lukioissa ja 31 prosenttia ammatillisessa koulutuksessa. Viisi prosenttia jatkoi peruskoulun 10. luokalla ja kahdeksan prosenttia ei aloittanut missään koulutuksessa. Lukioissa tai ammatillisessa koulutuksessa opiskelevien osuus oli korkein toisena vuotena peruskoulun päättämisestä, jolloin opiskelijoiden osuus oli 90 prosenttia. Ammatillisessa koulutuksessa opiskelevien osuus kasvoi toisena vuotena 36 prosenttiin. Kolmantena vuotena koulutuksessa oli 81 prosenttia päättöluokkalaisista. Työssäkäyviä oli viisi prosenttia ja työttömiä kuusi prosenttia peruskoulun päättäneistä. Vajaa yhdeksän prosenttia sijoittui muuhun ryhmään.

Peruskoulun päättäneistä tytöistä useimmat suuntautuvat lukioihin, joissa aloitti kaksi kolmasosaa tytöistä. Viidennes tytöistä aloitti ammatillisessa koulu-

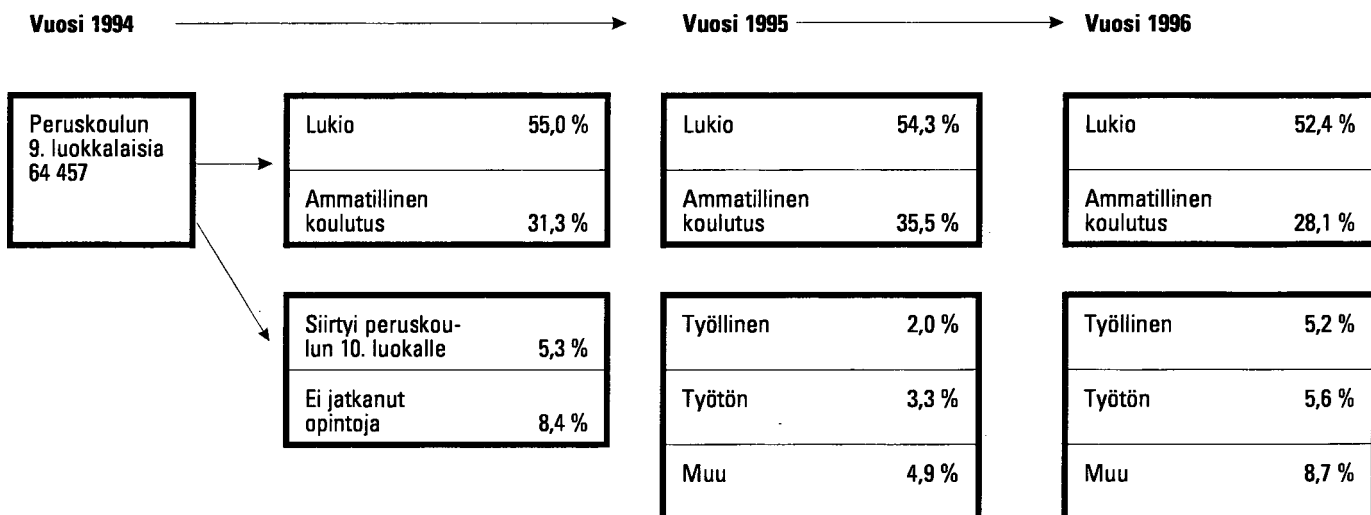
tuksessa. Tyttöjen osuus ammatillisessa koulutuksessa kasvaa vielä seuraavana vuotena 27 prosenttiin. Peruskoulun päättäneet pojat suuntautuvat lähes yhtä paljon lukioihin ja ammatilliseen koulutukseen. Seuraavana vuotena peruskoulun päättämisestä pojista 46 prosenttia opiskeli lukioissa ja 44 prosenttia ammatillisessa koulutuksessa.

Vuonna 1994 ylioppilastutkinnon suorittaneista vajaa kolmannes sijoittui samana vuotena koulutukseen. Seuraavana vuotena vajaa 60 prosenttia ylioppilaista oli saanut opiskelupaikan. Kolmantena vuotena opiskelemissa olevien osuus nousee 69 prosenttiin. Loput ylioppilaat, joilla ei ollut opiskelupaikkaa olivat työssä (12 %), työttömiä (7 %) tai muualla (12 %). Ylioppilaista 33 prosenttia sai opiskelupaikan yliopistossa kolmessa vuodessa. Ammattikorkeakoulukoulutuksessa opiskeli 13 prosenttia ja ammatillisessa koulutuksessa 24 prosenttia ylioppilaista kolmantena vuotena tutkinnon suorittamisesta.

Mies- ja naisylioppilaiden koulutusurat poikkeavat toisistaan siten, että miesylioppilaat sijoittuvat naisia useammin yliopistokoulutukseen. Naisylioppilaat opiskelevat miehiä useammin ammatillisessa koulutuksessa. Naisylioppilaat voivat vielä siirtyä yliopistokoulutukseen suorittettuaan ensin ammatillisen tutkinnon. Yliopistojen uusista opiskelijois-

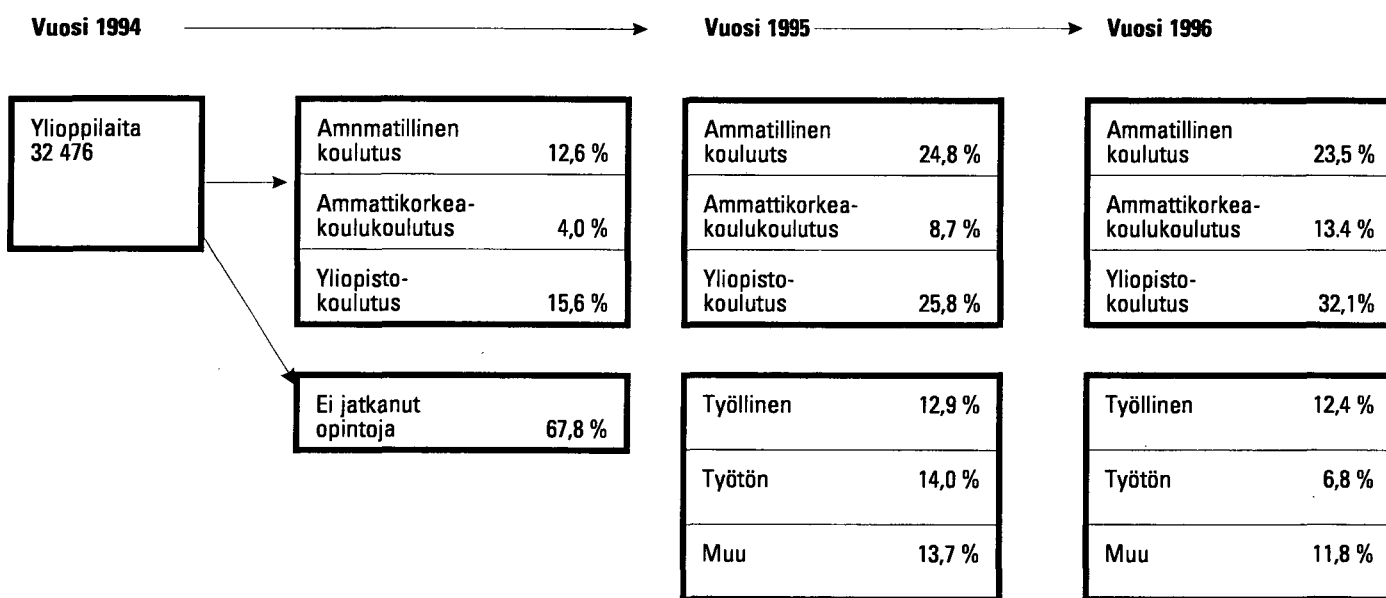
**Kuvio 1.1**

**Vuonna 1994 peruskoulun päättäneiden sijoittuminen koulutukseen ja pääasiallinen toiminta vuosina 1994–1996**



**Kuvio 1.2**

**Vuonna 1994 ylioppilastutkinnon suorittaneiden sijoittuminen koulutukseen ja pääasiallinen toiminta 1994–1996**



ta naisilla on useammin suoritettuna ylioppilastutkinnon lisäksi jokin muu tutkinto. Ammattikorkea-

koulukoulutukseen sijoittuneiden naisten ja miesten osuus oli lähes sama.

**Taulukko 1.1**

**Vuonna 1994 peruskoulun päättäneiden sijoittuminen koulutukseen ja pääasiallinen toiminta sukupuolen mukaan vuosina 1994–1996**

Vuosi	Koulutus, johon sijoittui ja pääasiallinen toiminta	Yhteensä	miehiä	naisia	Yhteensä %	miehiä %	naisia %
	Peruskoulun 9. luokkalaisia	64 457	33 009	31 448			
<b>Vuosi 1994</b>	Lukio	35 471	15 016	20 455	55,0	45,5	65,0
	Ammatillinen koulutus	20 181	13 810	6 351	31,3	41,8	20,2
	Siirtyi 10. luokalle	3 434	1 497	1 937	5,3	4,5	6,2
	Ei jatkanut	5 391	2 686	2 705	8,4	8,1	8,6
<b>Vuosi 1995</b>	Lukio	34 975	15 011	19 964	54,3	45,5	63,5
	Ammatillinen koulutus	22 871	14 520	8 351	35,5	44,0	26,6
	Työllinen	1 319	744	575	2,0	2,3	1,8
	Työtön	2 103	1 219	884	3,3	3,7	2,8
	Muu	617	367	250	1,0	1,1	0,8
	Tuntematon	2 572	1 148	1 424	4,0	3,5	4,5
<b>Vuosi 1996</b>	Lukio	33 793	14 569	19 224	52,4	44,1	61,1
	Ammatillinen koulutus	18 101	10 668	7 433	28,1	32,3	23,6
	Työllinen	3 381	2 121	1 260	5,2	6,4	4,0
	Työtön	3 601	2 543	1 058	5,6	7,7	3,4
	Muu	1 146	918	228	1,8	2,8	0,7
	Tuntematon	4 435	2 190	2 245	6,9	6,6	7,1

**Taulukko 1.2****Vuonna 1994 ylioppilastutkinnon suorittaneiden sijoittuminen koulutukseen ja pääasiallinen toiminta sukupuolen mukaan 1994–1996**

Vuosi	Koulutus, johon sijoittui ja pääasiallinen toiminta	Yhteensä	miehiä	naisia	Yhteensä %	miehiä %	naisia %
	Ylioppilaita	32 476	13 520	18 956			
<b>Vuosi 1994</b>	Ammatillinen koulutus	4 099	655	3 444	12,6	4,8	18,2
	Ammattikorkeakoulukoulutus	1 300	429	871	4,0	3,2	4,6
	Yliopistokoulutus	5 074	2 316	2 758	15,6	17,1	14,5
	Ei jatkanut	22 003	10 120	11 883	67,8	74,9	62,7
<b>Vuosi 1995</b>	Ammatillinen koulutus	8 070	1 760	6 310	24,8	13,0	33,3
	Ammattikorkeakoulukoulutus	2 841	1 080	1 761	8,7	8,0	9,3
	Yliopistokoulutus	8 393	3 684	4 709	25,8	27,2	24,8
	Työllinen	4 180	1 724	2 456	12,9	12,8	13,0
	Työtön	4 548	2 885	1 663	14,0	21,3	8,8
	Muu	2 038	1 626	412	6,3	12,0	2,2
	Tuntematon	2 406	761	1 645	7,4	5,6	8,7
<b>Vuosi 1996</b>	Ammatillinen koulutus	7 616	2 399	5 217	23,5	17,7	27,5
	Ammattikorkeakoulukoulutus	4 360	2 001	2 359	13,4	14,8	12,4
	Yliopistokoulutus	10 416	4 715	5 701	32,1	34,9	30,1
	Työllinen	4 034	1 654	2 380	12,4	12,2	12,6
	Työtön	2 208	994	1 214	6,8	7,4	6,4
	Muu	782	452	330	2,4	3,3	1,7
	Tuntematon	3 060	1 305	1 755	9,4	9,7	9,3



## 2 Valmistuneiden sijoittuminen työhön ja jatko-opintoihin vuoden 1996 lopussa

Seuraavassa tarkastellaan valmistuneiden toimintaa vuoden ja viiden vuoden kuluttua tutkinnosta. Tiedot perustuvat Tilastokeskuksen henkilö pohjaisiin rekisteritietoihin, joita on yhdistetty sijoittumistilaston tietojen tuottamista varten. Mukana ovat ne tutkinnon suorittaneet, jotka asuivat Suomessa vuoden 1996 lopussa ja joiden tutkinnot on suoritettu vuosina 1995 ja 1991. Liitetaulukossa ovat mukana myöskin vuonna 1996 suoritettut tutkinnot. Tutkintotiedot perustuvat Tilastokeskuksen tutkintorekisterin ja opetushallituksen yhteishakurekisterin tietoihin. Taulukoissa näkyvät myöskin jatkotutkintojen määrät. Nämä tarkoittavat sitä, että kyseisen koulutuksen jälkeen henkilö on suorittanut joko saman tai korkeamman koulutusasteen mukaisen tutkinnon. Opiskelijatiedot perustuvat henkilö pohjaisiin opiskelijatiedostojen tietoihin. Pääasiallista toimintaa kuvataan vuoden 1996 viimeisen viikon mukaisena ja tiedot ovat vuoden 1996 työssäkäyntitilaston ennakkotiedostosta. Työssä olevilla on myöskin tieto työn ohella opiskelusta. Tämä tarkoittaa opiskelua tutkintoon johtavassa koulutuksessa.

Aineisto on ennakkotilasto. Työssäkäyntitiedot ja tiedot ammattikorkeakoulututkinnon suorittaneista ovat ennakkotietoja.

Koulutuksesta valmistuneiden sijoittumista voidaan tarkastella usealla tavalla. Tässä kuvataan sijoittumista sekä työllisyyden että opiskelun kannal-

ta ei niinkään työttömyyden, joskin työttömyystiedot ovat mukana.

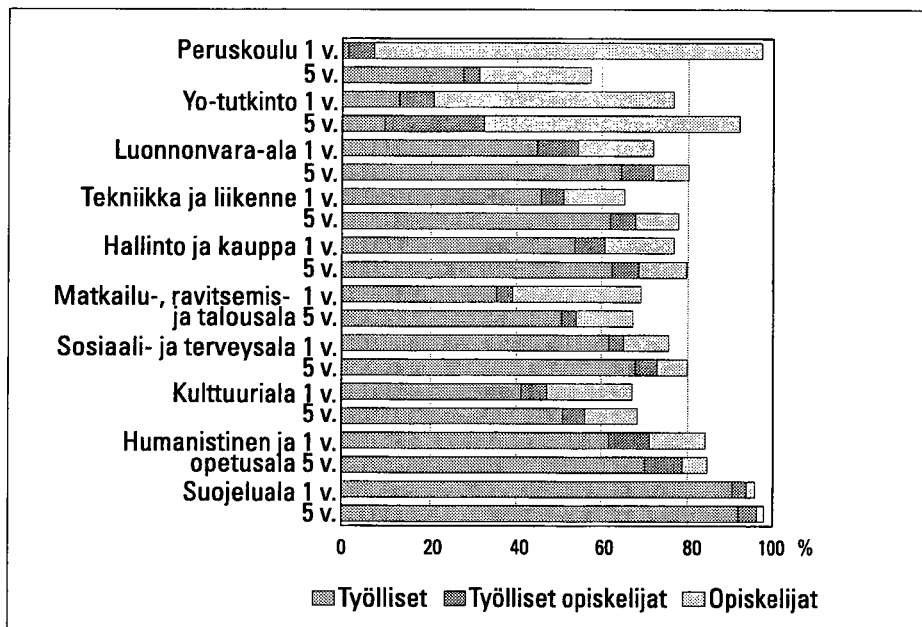
### Toiminta vuoden 1996 lopussa

Maassa asuvilla oli vuoden 1996 lopussa vuotta aiemmin suoritettuja tutkintoja yhteensä 182 000. Tutkinto oli edelleen vuoden kuluttua valmistumisesta noin 95 prosentilla sama. Viiden vuoden kuluttua valmistumisesta tutkinto oli sama noin 53 prosentilla. Jatkossa tarkastellaan näiden henkilöiden toimintaa vuoden 1996 lopussa.

Vuonna 1995 tutkinnon suorittaneista oli työssä 26 prosenttia, työn ohessa opiskeli 6 prosenttia, opiskelijoina oli 50 prosenttia, työttömänä oli 12 prosenttia ja muussa toiminnassa oli 6 prosenttia.

Koulutuslohkoittain tarkasteltuina parhaiten olivat työllistyneet suojelualan koulutuksen suorittaneet, joista 94 prosenttia oli työssä vuoden kuluttua valmistumisesta. Humanistisen ja opetusalan koulutuksen suorittaneet olivat myös työllistyneet hyvin, 71 prosenttia heistä oli työssä. Sosiaali- ja terveysalan koulutuksesta 65 prosenttia ja hallinnon ja kaupan alalta valmistuneista 60 prosenttia oli saanut töitä. Tekniikan ja liikenteen alalta tutkinnon suorittaneista noin 51 prosenttia oli työssä vuoden kuluttua valmistumisesta.

**Kuvio 2.1**  
Vuosina 1991 ja 1995 tutkinnon suorittaneiden työssäkäynti ja opiskelu vuoden 1996 lopussa koulutuslohkoittain



## Sijoittuminen koulutuslohkoittain ja opintoasteittain vuoden kuluttua valmistumisesta

Lisensiaatin ja tohtorin tutkinnon suorittaneet työllistyivät hyvin kaikilla koulutuslohkoilla. Lisäksi lisensiaatit opiskelivat työn ohessa eniten.

### Tekniikka ja liikenne

Tekniikan ja liikenteen alalla ylemmän korkeakoulututkinnon suorittaneet (86 %) olivat sijoittuneet parhaiten töihin. Hyvin olivat työhön sijoittuneet myöskin ammattikorkeakoulututkinnon (79 %), ammatillisen korkea-asteen tutkinnon (76 %) sekä opistoasteen koulutuksen suorittaneet (70 %). Sen sijaan toisen asteen koulutuksen suorittaneiden tilanne on ollut vaikeampi, ainoastaan 38 % oli sijoittunut työhön ja 34 % oli työttömänä vuoden kuluttua valmistumisesta.

Ylemmän korkeakoulututkinnon suorittaneista opiskeli 24 % seuraavana vuonna, toisen asteen koulutuksesta valmistuneista opiskeli 20 %, ammatillisen korkea-asteen koulutuksen suorittaneista 17 % ja ammattikorkeakoulututkinnon sekä opistoasteen koulutuksen suorittaneista 15 % opiskeli vuoden kuluttua valmistumisesta.

Eniten päätoimisia opiskelijoita oli toisen asteen koulutuksen suorittaneissa, 18 %. Ylemmän korkeakoulututkinnon suorittaneista opiskeli työn ohessa 20 %.

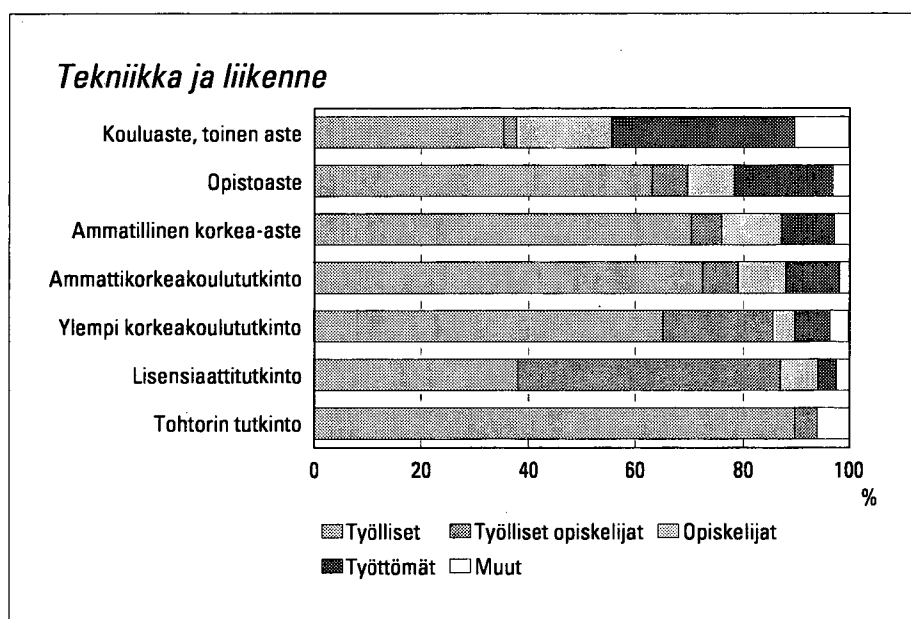
### Hallinto ja kauppa

Hallinnon ja kaupan alalla ylemmän korkeakoulututkinnon suorittaneet (79 %) sekä ammattikorkeakoulututkinnon (75 %) suorittaneet olivat sijoittuneet hyvin työhön. Alemman korkeakoulututkinnon suorittaneista oli töissä 63 % ja opistoasteen suorittaneista 60 %. Sen sijaan toisen asteen koulutuksen suorittaneiden tilanne on ollut vaikeampi myöskin kaupan ja hallinnon alalla, ainoastaan 36 % oli sijoittunut työhön ja 26 % oli työttömänä vuoden kuluttua valmistumisesta.

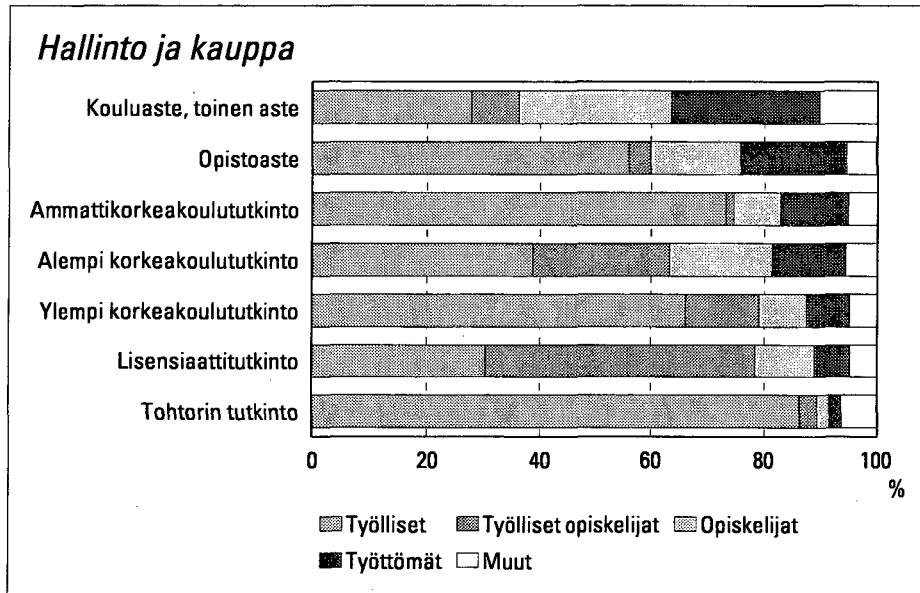
Suhteellisesti eniten opiskelijoita oli alemman korkeakoulututkinnon suorittaneissa, 43 %. Toisen asteen koulutuksesta valmistuneista 36 %, ylemmän korkeakoulututkinnon suorittaneista 21 %, opistoasteelta valmistuneista 20 % ja ammattikorkeakoulututkinnon suorittaneista 10 % opiskeli seuraavana vuonna.

Eniten päätoimisia opiskelijoita oli vuoden kuluttua valmistumisesta toisen asteen koulutuksen suorittaneissa, 27 %. Alemman korkeakoulututkinnon suorittaneista opiskeli työn ohessa 25 %.

**Kuvio 2.2**  
Vuonna 1995 tekniikan ja liikenteen alalta tutkinnon suorittaneiden toiminta vuoden 1996 lopussa opintoasteittain



**Kuvio 2.3**  
**Vuonna 1995 hallinnon ja kaupan alalta tutkinnon suorittaneiden toiminta vuoden 1996 lopussa opintoasteittain**



**Sosiaali- ja terveysala**

Sosiaali- ja terveysalalla ylempään korkeakoulututkinnon suorittaneista 80 % oli työssä vuoden 1996 lopussa. Alemman korkeakoulututkinnon suorittaneista 72 %, ammattikorkeakoulututkinnon suorittaneista 70 %, opistoasteen koulutuksen suorittaneista 69 % oli sijoittunut työhön. Toisen asteen koulutuksen suorittaneista 57 % oli työssä ja 20 % oli työttömänä vuoden kuluttua valmistumisesta.

Alemman korkeakoulututkinnon suorittaneista 29 %, ylempään korkeakoulututkinnon suorittaneista 21 %, toisen asteen koulutuksesta valmistu-

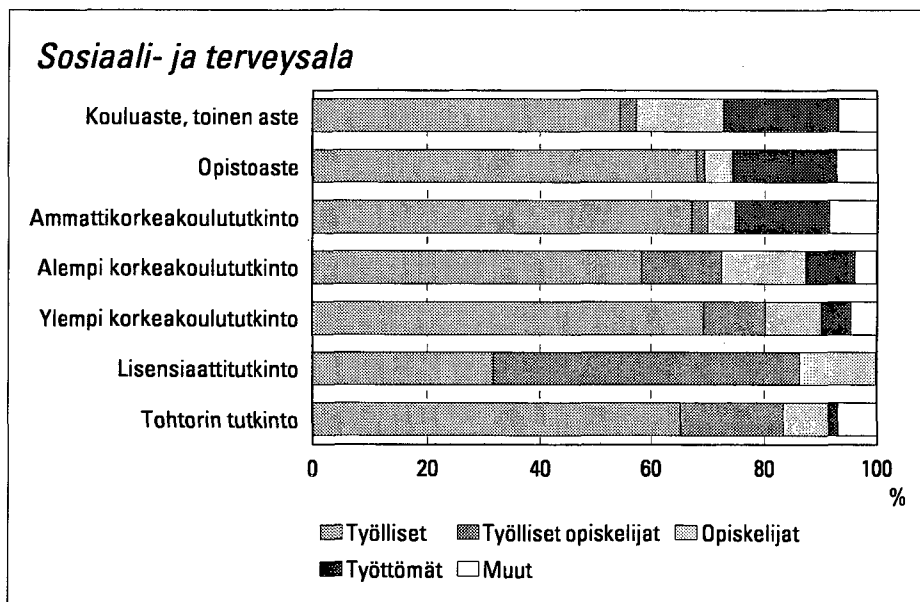
neista 18 %, ammattikorkeakoulututkinnon suorittaneista 8 % ja opistoasteen suorittaneista 6 % opiskeli seuraavana vuonna valmistumisesta.

Eniten päätoimisia opiskelijoita oli toisen asteen koulutuksen suorittaneissa, 15 %.

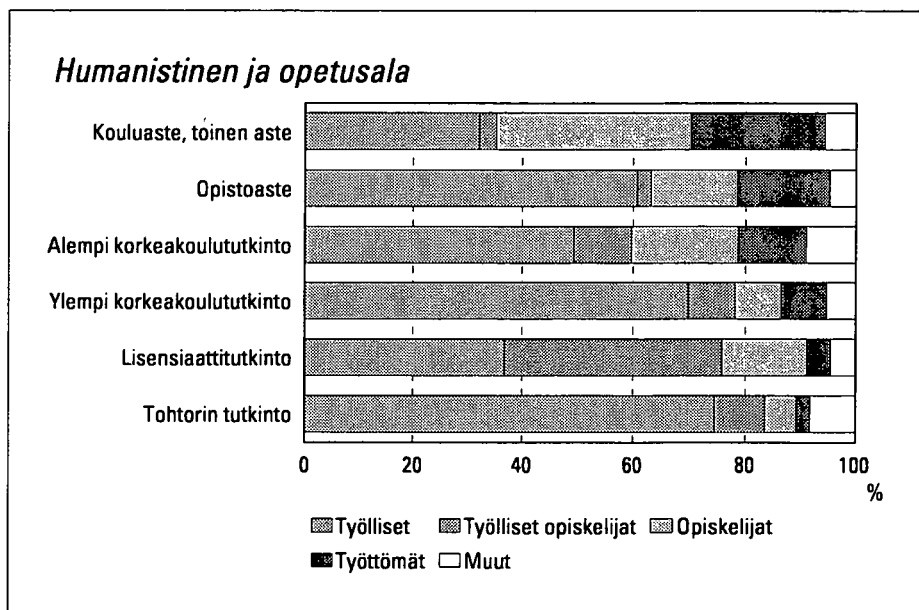
**Humanistinen ja opetusala**

Humanistiselta ja opetusalalta ylempään korkeakoulututkinnon suorittaneet sijoittuivat töihin hyvin, 78 %. Opistoasteen koulutuksen suorittaneista 63 % ja alemman korkeakoulututkinnon suorittaneista 60 % oli töissä. Sen sijaan toisen asteen

**Kuvio 2.4**  
**Vuonna 1995 sosiaali- ja terveysalalta tutkinnon suorittaneiden toiminta vuoden 1996 lopussa opintoasteittain**



**Kuvio 2.5**  
**Vuonna 1995 humanistiselta ja opetuslta tutkinnon suorittaneiden toiminta**  
**vuoden 1996 lopussa opintoasteittain**



koulutuksen suorittaneista vain 35 % oli saanut töitä ja 24 % oli työttömänä vuoden kuluttua valmistumisesta.

Toisen asteen koulutuksen suorittaneet opiskelivat suhteellisesti eniten, 38 %. Alemman korkeakoulututkinnon suorittaneista 29 % ja opistoasteen suorittaneista 18 % jatko-opiskeli vuoden kuluttua valmistumisesta.


Eniten päätoimisia opiskelijoita oli toisen asteen koulutuksen suorittaneissa, 35 %.

### *Vuoden 1991 tutkinnot vuoden 1996 lopussa*

Tutkinto muuttuu silloin, kun henkilö suorittaa kyseisen tutkinnon jälkeen joko saman taikka korkeamman koulutusasteen mukaisen tutkinnon.

Viidessä vuodessa oli 84 % peruskoulun päättäneistä suorittanut jonkun peruskoulun jälkeisen koulutuksen. Noin 16 % vuonna 1991 peruskoulun päättäneistä oli vielä vuoden 1996 lopulla vailla

**Kuvio 2.6**  
**Vuonna 1991 suoritettut tutkinnot vuoden 1996 lopussa**



perusasteen jälkeistä tutkintoa. Näistä peruskoulun varassa olevista oli kuitenkin opiskelemissa noin 4 %, työn ohessa opiskeli 1 % ja työssä oli 4 %. Kaiken kaikkiaan peruskoulun päättäneistä oli viiden vuoden kuluttua työttömänä tai muussa toiminnassa noin 7 %.

Viisi vuotta aiemmin ylioppilastutkinnon suorittaneista oli 47 % ehtinyt suorittaa toisen tutkinnon ja 53 % heistä oli edelleen ylioppilastutkinnon varassa. Heistä 32 % opiskeli päätoimisesti, työn ohella opiskeli 12 % ja päätoimisesti työssä oli 5 %. Noin 4 % oli työttömänä tai muussa toiminnassa.

Suojelualan koulutuksen suorittaneet olivat vaihtaneet koulutustaan suhteellisesti eniten, 29 % viiden vuoden takaisista tutkinnon suorittaneista oli ehtinyt suorittaa saman tai korkeamman asteisen koulutuksen. Matkailu-, ravitsemis- ja talousalan koulutuksen suorittaneista 27 % ja luonnonvara-alan koulutuksen suorittaneista 21 % oli suorittanut muun tutkinnon. Muilla aloilla jatkotutkintoja suorittaneiden osuudet vaihtelivat kahdeksasta neljääntoista prosenttiin.

Humanistien ja opetusalan koulutus oli suhteellisesti pysyvin, 92 % prosentilla tutkinto oli edelleen viiden vuoden kuluttua sama.

# 3 Luokitukset

## Pääasiallinen toiminta

Pääasiallisen toiminnan luokitus on tähän tilastoon muokattu seuraavasti: työlliset, työlliset opiskelijat, opiskelijat, työttömät ja muut, jotka sisältävät mm. varusmiehet, eläkeläiset ja muut työvoiman ulkopuolella olevat.

## Koulutus

Koulutus on luokiteltu opetushallinnon koulutuslohko- ja opintoasteluokitusten mukaisesti (Koulutusluokitus 31.12.1996, Opintoala- ja -asteavain).

## Koulutuslohko- ja opintoalaluokitus 1996

### 0 Yleissivistävä koulutus

- 00 Esikoulu
- 01 Peruskoulu
- 02 Lukio
- 04 Muu yleissivistävä koulutus

### 1 Luonnonvara-ala

- 05 Maatilatalous
- 06 Puutarhatalous
- 08 Kalatalous
- 09 Muu luonnonvara-ala
- 10 Metsätalous
- 87 Luonnontieteellinen koulutus
- 88 Maatalous-metsätieteellinen koulutus

### 2 Tekniikka ja liikenne

- 17 Graafinen ala
- 18 LVI-ala
- 19 Kone- ja metalliala
- 20 Auto- ja kuljetusala
- 21 Tekstiili- ja vaatetusala
- 22 Elintarvikeala
- 24 Sähköala
- 25 Maanmittausala
- 26 Rakennusala
- 27 Puuala

- 28 Pintakäsittelyala
- 29 Paperi- ja kemianteollisuuden ala
- 37 Merenkulkuala
- 38 Muu tekniikka ja liikenne
- 56 Tietoliikenne
- 57 Lentoliikenne
- 89 Teknillistieteellinen koulutus

### 3 Hallinto ja kauppa

- 40 Kaupan ja hallinnon ala
- 82 Yhteiskuntatieteellinen koulutus
- 85 Oikeustieteellinen koulutus
- 86 Kauppatieteellinen koulutus

### 4 Matkailu-, ravitsemis- ja talousala

- 31 Hotelli-, ravintola- ja suurtalousala
- 32 Koti-, laitostalous- ja puhdistuspalveluala

### 5 Sosiaali- ja terveysala

- 44 Sosiaali- ja terveysala
- 45 Kauneudenhoitoala
- 81 Liikuntatieteellinen koulutus
- 84 Terveystieteellinen koulutus
- 90 Lääketieteellinen koulutus
- 91 Hammaslääketieteellinen koulutus
- 92 Eläinlääketieteellinen koulutus
- 93 Farmasian koulutus

### 6 Kulttuuriala

- 12 Käsi- ja taideteollisuusala
- 13 Viestintä- ja kuvataideala
- 64 Musiikkiala (ammattillinen oppilaitos)
- 65 Teatteri- ja tanssiala (ammattillinen oppilaitos)
- 77 Taideteollinen koulutus
- 78 Musiikkialan koulutus (yliopistot)
- 79 Teatteri- ja tanssialan koulutus (yliopistot)
- 94 Kuvataidealan koulutus (yliopistot)

### 7 Humanistinen ja opetusala

- 63 Vapaa-ajan toiminta
- 66 Liikunta-ala
- 75 Teologinen koulutus
- 76 Humanistinen koulutus

- 80 Kasvatustieteellinen koulutus
- 83 Psykologian koulutus
  
- 8 Suojeluala**
  - 55 Muu suojeluala
  - 58 Sotilas- ja rajavartiokoulutus
  - 59 Palokoulutus
  - 60 Poliisikoulutus
  - 61 Vankeinhoito
  
- 9 Muu koulutus**
  - 48 Yrittäjyys
  - 99 Muu tai tuntematon opintoala

## Opintoasteluokitus 1996

- 0 Aste eriytymättä
- 1 Kouluaste; toinen aste
- 2 Opistoaste
- 3 Ammatillinen korkea-aste
- 4 Ammattikorkeakoulututkinto
- 5 Alempi korkeakoulututkinto
- 6 Ylempi korkeakoulututkinto
- 7 Lisensiaattitutkinto
- 8 Tohtorin tutkinto
- 9 Muu (ammatillinen jatko- ja opettajan-  
koulutus) tai tuntematon opintoaste

**Maassa asuvien vuosina 1991, 1995 ja 1996 tutkinnon suorittaneiden pääasiallinen toiminta vuoden 1996 lopussa**

Koulutuslohko	Pääasiallinen toiminta vuoden 1996 lopussa (tutkinto sama vuonna 1996)											Jatkotutkintoja vuoden 1996 loppuun mennessä yhteensä	Maassa asuvien tutkintoja yhteensä	
	Opintoaste	Yhteensä	Työlliset	Työlliset opiskelijat	Opiskelijat	Työttömät	Muut							
Tutkinnon suoritusvuosi		%	%	%	%	%	%	%	%	%	%			
Tutkinto vuonna 1996	174 741	100,0	33 306	19,1	11 034	6,3	89 259	51,1	23 853	13,7	17 289	9,9	5 096	179 837
Tutkinto vuonna 1995	173 881	100,0	45 273	26,0	10 516	6,0	87 087	50,1	21 034	12,1	9 971	5,7	8 526	182 407
Tutkinto vuonna 1991	85 309	100,0	42 749	50,1	7 151	8,4	16 759	19,6	11 686	13,7	6 964	8,2	76 781	162 090
<b>0 Yleissivistävä koulutus</b>														
<b>0 Aste eriytymättä</b>														
<b>Peruskoulun 9. luokka</b>														
Tutkinto vuonna 1996	63 075	100,0	525	0,8	1 707	2,7	56 145	89,0	398	0,6	4 300	6,8	463	63 538
Tutkinto vuonna 1995	63 064	100,0	903	1,4	3 616	5,7	56 784	90,0	913	1,5	848	1,4	723	63 787
Tutkinto vuonna 1991	10 554	100,0	2 899	27,5	385	3,7	2 753	26,1	2 987	28,3	1 530	14,5	53 377	63 931
<b>Ylioppilastutkinto</b>														
Tutkinto vuonna 1996	32 970	100,0	6 807	20,6	1 353	4,1	14 820	44,9	2 945	8,9	7 045	21,4	1 701	34 671
Tutkinto vuonna 1995	31 860	100,0	4 056	12,7	2 523	7,9	17 869	56,1	4 025	12,6	3 387	10,6	2 430	34 290
Tutkinto vuonna 1991	14 143	100,0	1 349	9,5	3 228	22,8	8 411	59,5	690	4,9	465	3,3	12 595	26 738
<b>1 Luonnonvara-ala</b>														
Tutkinto vuonna 1996	4 784	100,0	1 182	24,7	905	18,9	1 329	27,8	1 066	22,3	302	6,3	310	5 094
Tutkinto vuonna 1995	4 819	100,0	2 149	44,6	467	9,7	853	17,7	939	19,5	411	8,5	652	5 471
Tutkinto vuonna 1991	3 706	100,0	2 393	64,6	278	7,5	295	8,0	489	13,2	251	6,8	1 009	4 715
<b>1 Koulusta, toinen aste</b>														
Tutkinto vuonna 1996	2 164	100,0	479	22,1	114	5,3	805	37,2	576	26,6	190	8,8	254	2 418
Tutkinto vuonna 1995	2 362	100,0	792	33,5	111	4,7	587	24,9	615	26,0	257	10,9	548	2 910
Tutkinto vuonna 1991	1 382	100,0	791	57,2	54	3,9	167	12,1	259	18,7	111	8,0	725	2 107
<b>2 Opistoaste</b>														
Tutkinto vuonna 1996	456	100,0	95	20,8	65	14,3	117	25,7	133	29,2	46	10,1	1	457
Tutkinto vuonna 1995	560	100,0	324	57,9	10	1,8	62	11,1	126	22,5	38	6,8	4	564
Tutkinto vuonna 1991	934	100,0	689	73,8	33	3,5	49	5,2	106	11,3	57	6,1	48	982
<b>3 Ammatillinen korkea-aste</b>														
Tutkinto vuonna 1996	163	100,0	33	20,2	21	12,9	15	9,2	86	52,8	8	4,9	1	164
Tutkinto vuonna 1995	152	100,0	78	51,3	2	1,3	12	7,9	44	28,9	16	10,5	—	152
Tutkinto vuonna 1991	220	100,0	145	65,9	6	2,7	11	5,0	44	20,0	14	6,4	5	225
<b>4 Ammatikorkeakoulututkinto</b>														
Tutkinto vuonna 1996	148	100,0	54	36,5	19	12,8	30	20,3	43	29,1	2	1,4	—	148
Tutkinto vuonna 1995	67	100,0	49	73,1	1	1,5	3	4,5	11	16,4	3	4,5	—	67
<b>5 Alempi korkeakoulututkinto</b>														
Tutkinto vuonna 1996	140	100,0	3	2,1	61	43,6	63	45,0	9	6,4	4	2,9	34	174
Tutkinto vuonna 1995	71	100,0	10	14,1	22	31,0	17	23,9	18	25,4	4	5,6	70	141
Tutkinto vuonna 1991	37	100,0	14	37,8	3	8,1	3	8,1	9	24,3	8	21,6	7	44
<b>6 Ylempi korkeakoulututkinto</b>														
Tutkinto vuonna 1996	1 360	100,0	416	30,6	451	33,2	262	19,3	201	14,8	30	2,2	8	1 368
Tutkinto vuonna 1995	1 261	100,0	691	54,8	251	19,9	151	12,0	104	8,2	64	5,1	13	1 274
Tutkinto vuonna 1991	922	100,0	595	64,5	159	17,2	59	6,4	65	7,0	44	4,8	147	1 069
<b>7 Lisensiaattitutkinto</b>														
Tutkinto vuonna 1996	142	100,0	26	18,3	82	57,7	19	13,4	7	4,9	8	5,6	12	154
Tutkinto vuonna 1995	148	100,0	55	37,2	64	43,2	15	10,1	10	6,8	4	2,7	17	165
Tutkinto vuonna 1991	74	100,0	41	55,4	23	31,1	4	5,4	3	4,1	3	4,1	75	149
<b>8 Tohtorin tutkinto</b>														
Tutkinto vuonna 1996	210	100,0	76	36,2	92	43,8	18	8,6	10	4,8	14	6,7	—	210
Tutkinto vuonna 1995	184	100,0	146	79,3	6	3,3	4	2,2	5	2,7	23	12,5	—	184
Tutkinto vuonna 1991	130	100,0	113	86,9	—	—	2	1,5	1	0,8	14	10,8	1	131
<b>9 Muu opintoaste</b>														
Tutkinto vuonna 1996	1	100,0	—	—	—	—	—	—	1	100,0	—	—	—	1
Tutkinto vuonna 1995	14	100,0	4	28,6	—	—	2	14,3	6	42,9	2	14,3	—	14
Tutkinto vuonna 1991	7	100,0	5	71,4	—	—	—	—	2	28,6	—	—	1	8
<b>2 Tekniikka ja liikenne</b>														
Tutkinto vuonna 1996	23 864	100,0	8 136	34,1	1 701	7,1	4 239	17,8	6 179	25,9	3 609	15,1	527	24 391
Tutkinto vuonna 1995	23 999	100,0	10 952	45,6	1 222	5,1	3 517	14,7	6 353	26,5	1 955	8,1	1 051	25 050
Tutkinto vuonna 1991	17 421	100,0	10 807	62,0	1 033	5,9	1 717	9,9	2 885	16,6	979	5,6	2 790	20 211
<b>1 Koulusta, toinen aste</b>														
Tutkinto vuonna 1996	16 192	100,0	4 525	27,9	355	2,2	3 216	19,9	4 942	30,5	3 154	19,5	495	16 687
Tutkinto vuonna 1995	15 987	100,0	5 638	35,3	390	2,4	2 865	17,9	5 392	33,7	1 702	10,6	943	16 930
Tutkinto vuonna 1991	11 068	100,0	6 373	57,6	366	3,3	1 356	12,3	2 271	20,5	702	6,3	2 201	13 269



Koulutuslohko	Pääasiallinen toiminta vuoden 1996 lopussa (tutkinto sama vuonna 1996)											Jatkotutkintoja vuoden 1996 loppuun mennessä yhteensä	Maassa asuvien tutkintoja yhteensä	
	Opintoaste	Yhteensä	Työlliset	Työlliset opiskelijat		Opiskelijat	Työttömät	Muut						
Tutkinnon suoritusvuosi	%	%	%	%	%	%	%	%			%			
<b>2 Opistoaste</b>														
Tutkinto vuonna 1996	2 412	100,0	1 062	44,0	142	5,9	397	16,5	594	24,6	217	9,0	20	2 432
Tutkinto vuonna 1995	2 774	100,0	1 750	63,1	184	6,6	238	8,6	514	18,5	88	3,2	70	2 844
Tutkinto vuonna 1991	2 589	100,0	1 834	70,8	150	5,8	144	5,6	363	14,0	98	3,8	283	2 872
<b>3 Ammatillinen korkea-aste</b>														
Tutkinto vuonna 1996	1 279	100,0	669	52,3	130	10,2	191	14,9	217	17,0	72	5,6	1	1 280
Tutkinto vuonna 1995	2 655	100,0	1 869	70,4	148	5,6	291	11,0	270	10,2	77	2,9	18	2 673
Tutkinto vuonna 1991	2 129	100,0	1 559	73,2	195	9,2	155	7,3	147	6,9	73	3,4	122	2 251
<b>4 Ammattikorkeakoulututkinto</b>														
Tutkinto vuonna 1996	1 677	100,0	955	56,9	125	7,5	216	12,9	254	15,1	127	7,6	5	1 682
Tutkinto vuonna 1995	385	100,0	279	72,5	25	6,5	34	8,8	40	10,4	7	1,8	7	392
<b>6 Ylempi korkeakoulututkinto</b>														
Tutkinto vuonna 1996	1 996	100,0	825	41,3	777	38,9	195	9,8	166	8,3	33	1,7	2	1 998
Tutkinto vuonna 1995	1 918	100,0	1 251	65,2	389	20,3	77	4,0	131	6,8	70	3,6	7	1 925
Tutkinto vuonna 1991	1 442	100,0	907	62,9	282	19,6	58	4,0	100	6,9	95	6,6	127	1 569
<b>7 Lisensiaattitutkinto</b>														
Tutkinto vuonna 1996	183	100,0	48	26,2	110	60,1	19	10,4	4	2,2	2	1,1	4	187
Tutkinto vuonna 1995	166	100,0	63	38,0	81	48,8	12	7,2	6	3,6	4	2,4	6	172
Tutkinto vuonna 1991	106	100,0	60	56,6	38	35,8	2	1,9	3	2,8	3	2,8	57	163
<b>8 Tohtorin tutkinto</b>														
Tutkinto vuonna 1996	125	100,0	52	41,6	62	49,6	5	4,0	2	1,6	4	3,2	–	125
Tutkinto vuonna 1995	114	100,0	102	89,5	5	4,4	–	–	–	–	7	6,1	–	114
Tutkinto vuonna 1991	73	100,0	64	87,7	1	1,4	1	1,4	–	–	7	9,6	–	73
<b>9 Muu opintoaste</b>														
Tutkinto vuonna 1991	14	100,0	10	71,4	1	7,1	1	7,1	1	7,1	1	7,1	–	14
<b>3 Hallinto ja kauppa</b>														
Tutkinto vuonna 1996	14 761	100,0	5 745	38,9	1 744	11,8	3 258	22,1	3 139	21,3	875	5,9	401	15 162
Tutkinto vuonna 1995	14 517	100,0	7 770	53,5	1 055	7,3	2 329	16,0	2 498	17,2	865	6,0	1 000	15 517
Tutkinto vuonna 1991	13 642	100,0	8 523	62,5	866	6,3	1 489	10,9	1 650	12,1	1 114	8,2	1 940	15 582
<b>1 Kouluaste, toinen aste</b>														
Tutkinto vuonna 1996	2 147	100,0	520	24,2	122	5,7	842	39,2	507	23,6	156	7,3	183	2 330
Tutkinto vuonna 1995	2 095	100,0	583	27,8	179	8,5	571	27,3	549	26,2	213	10,2	718	2 813
Tutkinto vuonna 1991	1 618	100,0	767	47,4	73	4,5	239	14,8	356	22,0	183	11,3	1 023	2 641
<b>2 Opistoaste</b>														
Tutkinto vuonna 1996	8 135	100,0	3 516	43,2	385	4,7	1 594	19,6	2 003	24,6	637	7,8	145	8 280
Tutkinto vuonna 1995	8 758	100,0	4 916	56,1	335	3,8	1 405	16,0	1 634	18,7	468	5,3	177	8 935
Tutkinto vuonna 1991	9 477	100,0	5 958	62,9	539	5,7	1 118	11,8	1 118	11,8	744	7,9	724	10 201
<b>4 Ammattikorkeakoulututkinto</b>														
Tutkinto vuonna 1996	1 145	100,0	594	51,9	143	12,5	171	14,9	221	19,3	16	1,4	2	1 147
Tutkinto vuonna 1995	351	100,0	257	73,2	5	1,4	29	8,3	42	12,0	18	5,1	12	363
<b>5 Alempi korkeakoulututkinto</b>														
Tutkinto vuonna 1996	497	100,0	103	20,7	197	39,6	137	27,6	48	9,7	12	2,4	60	557
Tutkinto vuonna 1995	485	100,0	188	38,8	119	24,5	88	18,1	63	13,0	27	5,6	58	543
Tutkinto vuonna 1991	324	100,0	180	55,6	40	12,3	27	8,3	36	11,1	41	12,7	51	375
<b>6 Ylempi korkeakoulututkinto</b>														
Tutkinto vuonna 1996	2 583	100,0	929	36,0	768	29,7	486	18,8	349	13,5	51	2,0	8	2 591
Tutkinto vuonna 1995	2 563	100,0	1 693	66,1	332	13,0	216	8,4	197	7,7	125	4,9	25	2 588
Tutkinto vuonna 1991	2 093	100,0	1 526	72,9	188	9,0	96	4,6	138	6,6	145	6,9	105	2 198
<b>7 Lisensiaattitutkinto</b>														
Tutkinto vuonna 1996	157	100,0	36	22,9	91	58,0	23	14,6	6	3,8	1	0,6	3	160
Tutkinto vuonna 1995	171	100,0	52	30,4	82	48,0	18	10,5	11	6,4	8	4,7	10	181
Tutkinto vuonna 1991	79	100,0	43	54,4	25	31,6	9	11,4	1	1,3	1	1,3	35	114
<b>8 Tohtorin tutkinto</b>														
Tutkinto vuonna 1996	97	100,0	47	48,5	38	39,2	5	5,2	5	5,2	2	2,1	–	97
Tutkinto vuonna 1995	94	100,0	81	86,2	3	3,2	2	2,1	2	2,1	6	6,4	–	94
Tutkinto vuonna 1991	51	100,0	49	96,1	1	2,0	–	–	1	2,0	–	–	2	53
<b>4 Matkailu-, ravitsemis- ja talousala</b>														
Tutkinto vuonna 1996	9 327	100,0	2 538	27,2	284	3,0	3 508	37,6	2 344	25,1	653	7,0	342	9 669
Tutkinto vuonna 1995	8 982	100,0	3 179	35,4	331	3,7	2 710	30,2	2 035	22,7	727	8,1	1 119	10 101
Tutkinto vuonna 1991	5 183	100,0	2 608	50,3	187	3,6	698	13,5	942	18,2	748	14,4	1 900	7 083

Koulutuslohko	Pääasiallinen toiminta vuoden 1996 lopussa (tutkinto sama vuonna 1996)											Jatkotutkintoja vuoden 1996 loppuun mennessä yhteensä	Maassa asuvien tutkintoja yhteensä		
	Opintoaste	Yhteensä		Työlliset		Työlliset opiskelijat		Opiskelijat		Työttömät				Muut	
			%	%	%	%	%	%	%	%	%			%	
<b>1 Kouluaste, toinen aste</b>															
Tutkinto vuonna 1996	8 248	100,0	1 960	23,8	252	3,1	3 286	39,8	2 128	25,8	622	7,5	342	8 590	
Tutkinto vuonna 1995	7 936	100,0	2 478	31,2	313	3,9	2 641	33,3	1 864	23,5	640	8,1	1 116	9 052	
Tutkinto vuonna 1991	4 226	100,0	1 953	46,2	158	3,7	639	15,1	839	19,9	637	15,1	1 882	6 108	
<b>2 Opistoaste</b>															
Tutkinto vuonna 1996	1 021	100,0	551	54,0	26	2,5	209	20,5	207	20,3	28	2,7	–	1 021	
Tutkinto vuonna 1995	968	100,0	648	66,9	15	1,5	66	6,8	156	16,1	83	8,6	1	969	
Tutkinto vuonna 1991	929	100,0	634	68,2	29	3,1	58	6,2	101	10,9	107	11,5	18	947	
<b>4 Ammattikorkeakoulututkinto</b>															
Tutkinto vuonna 1996	58	100,0	27	46,6	6	10,3	13	22,4	9	15,5	3	5,2	–	58	
Tutkinto vuonna 1995	78	100,0	53	67,9	3	3,8	3	3,8	15	19,2	4	5,1	2	80	
<b>9 Muu opintoaste</b>															
Tutkinto vuonna 1991	28	100,0	21	75,0	–	–	1	3,6	2	7,1	4	14,3	–	28	
<b>5 Sosiaali- ja terveysala</b>															
Tutkinto vuonna 1996	17 188	100,0	4 826	28,1	1 816	10,6	4 117	24,0	6 206	36,1	223	1,3	905	18 093	
Tutkinto vuonna 1995	17 632	100,0	10 886	61,7	630	3,6	1 828	10,4	3 087	17,5	1 201	6,8	1 058	18 690	
Tutkinto vuonna 1991	13 179	100,0	8 961	68,0	653	5,0	912	6,9	1 377	10,4	1 276	9,7	1 928	15 107	
<b>1 Kouluaste, toinen aste</b>															
Tutkinto vuonna 1996	7 191	100,0	1 927	24,4	533	6,8	1 916	24,3	3 400	43,1	115	1,5	831	8 722	
Tutkinto vuonna 1995	8 158	100,0	4 450	54,5	238	2,9	1 255	15,4	1 645	20,2	570	7,0	857	9 015	
Tutkinto vuonna 1991	6 061	100,0	3 815	62,9	158	2,6	524	8,6	822	13,6	742	12,2	1 375	7 436	
<b>2 Opistoaste</b>															
Tutkinto vuonna 1996	6 152	100,0	1 764	28,7	604	9,8	1 527	24,8	2 203	35,8	54	0,9	37	6 189	
Tutkinto vuonna 1995	6 799	100,0	4 621	68,0	96	1,4	340	5,0	1 246	18,3	496	7,3	116	6 915	
Tutkinto vuonna 1991	5 217	100,0	3 869	74,2	159	3,0	241	4,6	483	9,3	465	8,9	272	5 489	
<b>4 Ammattikorkeakoulututkinto</b>															
Tutkinto vuonna 1996	1 142	100,0	242	21,2	129	11,3	247	21,6	516	45,2	8	0,7	8	1 150	
Tutkinto vuonna 1995	639	100,0	429	67,1	18	2,8	31	4,9	106	16,6	55	8,6	7	646	
<b>5 Alempi korkeakoulututkinto</b>															
Tutkinto vuonna 1996	154	100,0	55	35,7	47	30,5	42	27,3	6	3,9	4	2,6	4	158	
Tutkinto vuonna 1995	286	100,0	167	58,4	40	14,0	43	15,0	25	8,7	11	3,8	24	310	
Tutkinto vuonna 1991	302	100,0	216	71,5	27	8,9	15	5,0	26	8,6	18	6,0	24	326	
<b>6 Ylempi korkeakoulututkinto</b>															
Tutkinto vuonna 1996	1 052	100,0	489	46,5	231	22,0	231	22,0	72	6,8	29	2,8	9	1 061	
Tutkinto vuonna 1995	1 002	100,0	694	69,3	109	10,9	99	9,9	53	5,3	47	4,7	10	1 012	
Tutkinto vuonna 1991	882	100,0	515	58,4	197	22,3	101	11,5	35	4,0	34	3,9	74	956	
<b>7 Lisensiaattitutkinto</b>															
Tutkinto vuonna 1996	26	100,0	2	7,7	18	69,2	5	19,2	1	3,8	–	–	2	28	
Tutkinto vuonna 1995	22	100,0	7	31,8	12	54,5	3	13,6	–	–	–	–	1	23	
Tutkinto vuonna 1991	12	100,0	3	25,0	7	58,3	–	–	–	–	2	16,7	10	22	
<b>8 Tohtorin tutkinto</b>															
Tutkinto vuonna 1996	232	100,0	107	46,1	74	31,9	38	16,4	2	0,9	11	4,7	5	237	
Tutkinto vuonna 1995	187	100,0	122	65,2	34	18,2	15	8,0	3	1,6	13	7,0	18	205	
Tutkinto vuonna 1991	150	100,0	121	80,7	12	8,0	8	5,3	3	2,0	6	4,0	31	181	
<b>9 Muu opintoaste</b>															
Tutkinto vuonna 1996	539	100,0	240	44,5	180	33,4	111	20,6	6	1,1	2	0,4	9	548	
Tutkinto vuonna 1995	539	100,0	396	73,5	83	15,4	42	7,8	9	1,7	9	1,7	25	564	
Tutkinto vuonna 1991	555	100,0	422	76,0	93	16,8	23	4,1	8	1,4	9	1,6	142	697	
<b>6 Kulttuuriala</b>															
Tutkinto vuonna 1996	2 489	100,0	638	25,6	240	9,6	632	25,4	814	32,7	165	6,6	71	2 560	
Tutkinto vuonna 1995	2 601	100,0	1 070	41,1	153	5,9	528	20,3	583	22,4	267	10,3	90	2 691	
Tutkinto vuonna 1991	1 721	100,0	870	50,6	94	5,5	213	12,4	297	17,3	247	14,4	268	1 989	
<b>1 Kouluaste, toinen aste</b>															
Tutkinto vuonna 1996	1 380	100,0	303	22,0	59	4,3	346	25,1	538	39,0	134	9,7	41	1 421	
Tutkinto vuonna 1995	1 331	100,0	446	33,5	43	3,2	350	26,3	345	25,9	147	11,0	51	1 382	
Tutkinto vuonna 1991	861	100,0	366	42,5	36	4,2	135	15,7	161	18,7	163	18,9	205	1 066	
<b>2 Opistoaste</b>															
Tutkinto vuonna 1996	534	100,0	167	31,3	57	10,7	143	26,8	153	28,7	14	2,6	24	558	
Tutkinto vuonna 1995	750	100,0	335	44,7	72	9,6	113	15,1	160	21,3	70	9,3	25	775	
Tutkinto vuonna 1991	544	100,0	285	52,4	40	7,4	57	10,5	97	17,8	65	11,9	54	598	

Koulutuslohko	Pääasiallinen toiminta vuoden 1996 lopussa (tutkinto sama vuonna 1996)												Jatkotutkintoja vuoden 1996 loppuun mennessä yhteensä	Maassa asuvien tutkintoja yhteensä
	Opintoaste	Yhteensä		Työlliset		Työlliset opiskelijat		Opiskelijat		Työttömät		Muut		
Tutkinnon suoritusvuosi		%		%		%		%		%		%		
<b>4 Ammattikorkeakoulututkinto</b>														
Tutkinto vuonna 1996	157	100,0	49	31,2	8	5,1	31	19,7	62	39,5	7	4,5	—	157
Tutkinto vuonna 1995	91	100,0	52	57,1	1	1,1	12	13,2	19	20,9	7	7,7	4	95
<b>5 Alempi korkeakoulututkinto</b>														
Tutkinto vuonna 1996	87	100,0	6	6,9	31	35,6	45	51,7	3	3,4	2	2,3	5	92
Tutkinto vuonna 1995	86	100,0	15	17,4	17	19,8	29	33,7	17	19,8	8	9,3	9	95
Tutkinto vuonna 1991	52	100,0	20	38,5	2	3,8	7	13,5	16	30,8	7	13,5	2	54
<b>6 Ylempi korkeakoulututkinto</b>														
Tutkinto vuonna 1996	319	100,0	110	34,5	78	24,5	66	20,7	57	17,9	8	2,5	1	320
Tutkinto vuonna 1995	330	100,0	216	65,5	17	5,2	22	6,7	41	12,4	34	10,3	1	331
Tutkinto vuonna 1991	256	100,0	194	75,8	16	6,3	13	5,1	22	8,6	11	4,3	6	262
<b>7 Lisensiaattitutkinto</b>														
Tutkinto vuonna 1996	9	100,0	2	22,2	6	66,7	1	11,1	—	—	—	—	—	9
Tutkinto vuonna 1995	10	100,0	3	30,0	3	30,0	2	20,0	1	10,0	1	10,0	—	10
Tutkinto vuonna 1991	5	100,0	2	40,0	—	—	1	20,0	1	20,0	1	20,0	1	6
<b>8 Tohtorin tutkinto</b>														
Tutkinto vuonna 1996	3	100,0	1	33,3	1	33,3	—	—	1	33,3	—	—	—	3
Tutkinto vuonna 1995	3	100,0	3	100,0	—	—	—	—	—	—	—	—	—	3
Tutkinto vuonna 1991	3	100,0	3	100,0	—	—	—	—	—	—	—	—	—	3
<b>7 Humanistinen ja opetusala</b>														
Tutkinto vuonna 1996	5 014	100,0	1 812	36,1	1 225	24,4	1 157	23,1	704	14,0	116	2,3	251	5 265
Tutkinto vuonna 1995	4 991	100,0	3 083	61,8	474	9,5	628	12,6	514	10,3	292	5,9	240	5 231
Tutkinto vuonna 1991	4 140	100,0	2 907	70,2	358	8,6	233	5,6	316	7,6	326	7,9	359	4 499
<b>1 Kouluaste, toinen aste</b>														
Tutkinto vuonna 1996	251	100,0	58	23,1	11	4,4	85	33,9	90	35,9	7	2,8	36	287
Tutkinto vuonna 1995	252	100,0	81	32,1	8	3,2	88	34,9	61	24,2	14	5,6	48	300
Tutkinto vuonna 1991	143	100,0	96	67,1	3	2,1	9	6,3	21	14,7	14	9,8	31	174
<b>2 Opistoaste</b>														
Tutkinto vuonna 1996	477	100,0	201	42,1	18	3,8	128	26,8	108	22,6	22	4,6	7	484
Tutkinto vuonna 1995	451	100,0	274	60,8	11	2,4	69	15,3	76	16,9	21	4,7	4	455
Tutkinto vuonna 1991	348	100,0	218	62,6	25	7,2	38	10,9	46	13,2	21	6,0	27	375
<b>5 Alempi korkeakoulututkinto</b>														
Tutkinto vuonna 1996	846	100,0	142	16,8	264	31,2	336	39,7	95	11,2	9	1,1	88	934
Tutkinto vuonna 1995	959	100,0	472	49,2	101	10,5	181	18,9	119	12,4	86	9,0	88	1 047
Tutkinto vuonna 1991	845	100,0	531	62,8	34	4,0	64	7,6	91	10,8	125	14,8	57	902
<b>6 Ylempi korkeakoulututkinto</b>														
Tutkinto vuonna 1996	3 074	100,0	1 284	41,8	756	24,6	573	18,6	390	12,7	71	2,3	10	3 084
Tutkinto vuonna 1995	2 907	100,0	2 030	69,8	242	8,3	242	8,3	243	8,4	150	5,2	16	2 923
Tutkinto vuonna 1991	2 505	100,0	1 858	74,2	251	10,0	113	4,5	145	5,8	138	5,5	102	2 607
<b>7 Lisensiaattitutkinto</b>														
Tutkinto vuonna 1996	181	100,0	42	23,2	104	57,5	21	11,6	12	6,6	2	1,1	3	184
Tutkinto vuonna 1995	228	100,0	84	36,8	89	39,0	35	15,4	10	4,4	10	4,4	10	238
Tutkinto vuonna 1991	91	100,0	42	46,2	30	33,0	8	8,8	4	4,4	7	7,7	51	142
<b>8 Tohtorin tutkinto</b>														
Tutkinto vuonna 1996	132	100,0	55	41,7	56	42,4	9	6,8	7	5,3	5	3,8	—	132
Tutkinto vuonna 1995	121	100,0	90	74,4	11	9,1	7	5,8	3	2,5	10	8,3	—	121
Tutkinto vuonna 1991	74	100,0	54	73,0	1	1,4	1	1,4	5	6,8	13	17,6	1	75
<b>9 Muu opintoaste</b>														
Tutkinto vuonna 1996	53	100,0	30	56,6	16	30,2	5	9,4	2	3,8	—	—	107	160
Tutkinto vuonna 1995	73	100,0	52	71,2	12	16,4	6	8,2	2	2,7	1	1,4	74	147
Tutkinto vuonna 1991	134	100,0	108	80,6	14	10,4	—	—	4	3,0	8	6,0	90	224
<b>8 Suojeluala</b>														
Tutkinto vuonna 1996	1 269	100,0	1 097	86,4	59	4,6	54	4,3	58	4,6	1	0,1	125	1 394
Tutkinto vuonna 1995	1 337	100,0	1 207	90,3	44	3,3	27	2,0	56	4,2	3	0,2	162	1 499
Tutkinto vuonna 1991	1 526	100,0	1 400	91,7	67	4,4	24	1,6	23	1,5	12	0,8	612	2 138
<b>1 Kouluaste, toinen aste</b>														
Tutkinto vuonna 1996	122	100,0	106	86,9	4	3,3	9	7,4	2	1,6	1	0,8	49	171
Tutkinto vuonna 1995	176	100,0	144	81,8	3	1,7	8	4,5	19	10,8	2	1,1	108	284
Tutkinto vuonna 1991	126	100,0	94	74,6	7	5,6	8	6,3	17	13,5	—	—	330	456

Koulutuslohko	Pääasiallinen toiminta vuoden 1996 lopussa (tutkinto sama vuonna 1996)											Jatkotutkintoja vuoden 1996 loppuun mennessä yhteensä	Maassa asuvien tutkintoja yhteensä	
	Opintoaste	Yhteensä	Työlliset	Työlliset opiskelijat		Opiskelijat		Työttömät		Muut				
Tutkinnon suoritusvuosi		%	%	%	%	%	%	%	%	%	%			
<b>2 Opistoaste</b>														
Tutkinto vuonna 1996	957	100,0	822	85,9	46	4,8	34	3,6	55	5,7	—	—	67	1 024
Tutkinto vuonna 1995	856	100,0	781	91,2	20	2,3	18	2,1	36	4,2	1	0,1	52	908
Tutkinto vuonna 1991	992	100,0	926	93,3	43	4,3	11	1,1	4	0,4	8	0,8	179	1 171
<b>3 Ammatillinen korkea-aste</b>														
Tutkinto vuonna 1996	29	100,0	14	48,3	3	10,3	11	37,9	1	3,4	—	—	8	37
Tutkinto vuonna 1995	15	100,0	15	100,0	—	—	—	—	—	—	—	—	2	17
Tutkinto vuonna 1991	39	100,0	38	97,4	—	—	—	—	1	2,6	—	—	2	41
<b>6 Ylempi korkeakoulututkinto</b>														
Tutkinto vuonna 1996	161	100,0	155	96,3	6	3,7	—	—	—	—	—	—	1	162
Tutkinto vuonna 1995	211	100,0	196	92,9	13	6,2	1	0,5	1	0,5	—	—	—	211
Tutkinto vuonna 1991	300	100,0	279	93,0	12	4,0	4	1,3	1	0,3	4	1,3	100	400
<b>7 Lisensiaattitutkinto</b>														
Tutkinto vuonna 1995	79	100,0	71	89,9	8	10,1	—	—	—	—	—	—	—	79
Tutkinto vuonna 1991	69	100,0	63	91,3	5	7,2	1	1,4	—	—	—	—	1	70
<b>9 Muu koulutus</b>														
Tutkinto vuonna 1995	79	100,0	18	22,8	1	1,3	14	17,7	31	39,2	15	19,0	1	80
Tutkinto vuonna 1991	94	100,0	32	34,0	2	2,1	14	14,9	30	31,9	16	17,0	3	97
<b>1 Kouluaste, toinen aste</b>														
Tutkinto vuonna 1995	28	100,0	6	21,4	—	—	6	21,4	10	35,7	6	21,4	—	28
Tutkinto vuonna 1991	28	100,0	7	25,0	1	3,6	4	14,3	9	32,1	7	25,0	—	28
<b>2 Opistoaste</b>														
Tutkinto vuonna 1995	21	100,0	2	9,5	1	4,8	5	23,8	9	42,9	4	19,0	—	21
Tutkinto vuonna 1991	18	100,0	5	27,8	1	5,6	4	22,2	7	38,9	1	5,6	2	20
<b>5 Alempi korkeakoulututkinto</b>														
Tutkinto vuonna 1995	11	100,0	3	27,3	—	—	—	—	7	63,6	1	9,1	—	11
Tutkinto vuonna 1991	24	100,0	11	45,8	—	—	1	4,2	6	25,0	6	25,0	—	24
<b>6 Ylempi korkeakoulututkinto</b>														
Tutkinto vuonna 1995	13	100,0	4	30,8	—	—	2	15,4	4	30,8	3	23,1	1	14
Tutkinto vuonna 1991	23	100,0	9	39,1	—	—	5	21,7	7	30,4	2	8,7	1	24
<b>8 Tohtorin tutkinto</b>														
Tutkinto vuonna 1995	5	100,0	2	40,0	—	—	1	20,0	1	20,0	1	20,0	—	5
<b>9 Muu opintoaste</b>														
Tutkinto vuonna 1995	1	100,0	1	100,0	—	—	—	—	—	—	—	—	—	1
Tutkinto vuonna 1991	1	100,0	—	—	—	—	—	—	1	100,0	—	—	—	1
<b>Opintoasteet yhteensä</b>														
<b>0 Aste eriytymättä</b>														
<b>Peruskoulun 9. luokka</b>														
Tutkinto vuonna 1996	63 075	100,0	525	0,8	1 707	2,7	56 145	89,0	398	0,6	4 300	6,8	463	63 538
Tutkinto vuonna 1995	63 064	100,0	903	1,4	3 616	5,7	56 784	90,0	913	1,5	848	1,4	723	63 787
Tutkinto vuonna 1991	10 554	100,0	2 899	27,5	385	3,7	2 753	26,1	2 987	28,3	1 530	14,5	53 377	63 931
<b>Ylioppilastutkinto</b>														
Tutkinto vuonna 1996	32 970	100,0	6 807	20,6	1 353	4,1	14 820	44,9	2 945	8,9	7 045	21,4	1 701	34 671
Tutkinto vuonna 1995	31 860	100,0	4 056	12,7	2 523	7,9	17 869	56,1	4 025	12,6	3 387	10,6	2 430	34 290
Tutkinto vuonna 1991	14 143	100,0	1 349	9,5	3 228	22,8	8 411	59,5	690	4,9	465	3,3	12 595	26 738
<b>1 Kouluaste, toinen aste</b>														
Tutkinto vuonna 1996	38 395	100,0	9 878	25,7	1 450	3,8	10 505	27,4	12 183	31,7	4 379	11,4	2 231	40 626
Tutkinto vuonna 1995	38 325	100,0	14 618	38,1	1 285	3,4	8 371	21,8	10 500	27,4	3 551	9,3	4 389	42 714
Tutkinto vuonna 1991	25 513	100,0	14 262	55,9	856	3,4	3 081	12,1	4 755	18,6	2 559	10,0	7 772	33 285
<b>2 Opistoaste</b>														
Tutkinto vuonna 1996	20 144	100,0	8 178	40,6	1 343	6,7	4 149	20,6	5 456	27,1	1 018	5,1	301	20 445
Tutkinto vuonna 1995	21 937	100,0	13 651	62,2	744	3,4	2 316	10,6	3 957	18,0	1 269	5,8	449	22 386
Tutkinto vuonna 1991	21 048	100,0	14 418	68,5	1 019	4,8	1 720	8,2	2 325	11,0	1 566	7,4	1 607	2 655
<b>3 Ammatillinen korkea-aste</b>														
Tutkinto vuonna 1996	1 471	100,0	716	48,7	154	10,5	217	14,8	304	20,7	80	5,4	10	1 481
Tutkinto vuonna 1995	2 822	100,0	1 962	69,5	150	5,3	303	10,7	314	11,1	93	3,3	20	2 842
Tutkinto vuonna 1991	2 388	100,0	1 742	72,9	201	8,4	166	7,0	192	8,0	87	3,6	129	2 517
<b>4 Ammattikorkeakoulututkinto</b>														
Tutkinto vuonna 1996	4 327	100,0	1 921	44,4	430	9,9	708	16,4	1 105	25,5	163	3,8	15	4 342
Tutkinto vuonna 1995	1 611	100,0	1 119	69,5	53	3,3	112	7,0	233	14,5	94	5,8	32	1 643

Koulutuslohko	Pääasiallinen toiminta vuoden 1996 lopussa (tutkinto sama vuonna 1996)											Jatkotutkintoja vuoden 1996 loppuun mennessä yhteensä	Maassa asuvien tutkintoja yhteensä	
	Opintoaste	Yhteensä	Työlliset	Työlliset opiskelijat	Opiskelijat	Työttömät	Muut							
Tutkinnon suoritusvuosi	%	%	%	%	%	%	%	%	%	%	%			
<b>5 Alempi korkeakoulututkinto</b>														
Tutkinto vuonna 1996	1 724	100,0	309	17,9	600	34,8	623	36,1	161	9,3	31	1,8	191	1 915
Tutkinto vuonna 1995	1 898	100,0	855	45,0	299	15,8	358	18,9	249	13,1	137	7,2	249	2 147
Tutkinto vuonna 1991	1 584	100,0	972	61,4	106	6,7	117	7,4	184	11,6	205	12,9	141	1 725
<b>6 Ylempi korkeakoulututkinto</b>														
Tutkinto vuonna 1996	10 545	100,0	4 208	39,9	3 067	29,1	1 813	17,2	1 235	11,7	222	2,1	39	10 584
Tutkinto vuonna 1995	10 205	100,0	6 775	66,4	1 353	13,3	810	7,9	774	7,6	493	4,8	73	10 278
Tutkinto vuonna 1991	8 423	100,0	5 883	69,8	1 105	13,1	449	5,3	513	6,1	473	5,6	662	9 085
<b>7 Lisensiaattitutkinto</b>														
Tutkinto vuonna 1996	698	100,0	156	22,3	411	58,9	88	12,6	30	4,3	13	1,9	24	722
Tutkinto vuonna 1995	824	100,0	335	40,7	339	41,1	85	10,3	38	4,6	27	3,3	44	868
Tutkinto vuonna 1991	436	100,0	254	58,3	128	29,4	25	5,7	12	2,8	17	3,9	230	666
<b>8 Tohtorin tutkinto</b>														
Tutkinto vuonna 1996	799	100,0	338	42,3	323	40,4	75	9,4	27	3,4	36	4,5	5	804
Tutkinto vuonna 1995	708	100,0	546	77,1	59	8,3	29	4,1	14	2,0	60	8,5	18	726
Tutkinto vuonna 1991	481	100,0	404	84,0	15	3,1	12	2,5	10	2,1	40	8,3	35	516
<b>9 Muu opintoaste</b>														
Tutkinto vuonna 1996	593	100,0	270	45,5	196	33,1	116	19,6	9	1,5	2	0,3	116	709
Tutkinto vuonna 1995	627	100,0	453	72,2	95	15,2	50	8,0	17	2,7	12	1,9	99	726
Tutkinto vuonna 1991	739	100,0	566	76,6	108	14,6	25	3,4	18	2,4	22	3,0	233	972

## Tilastokeskuksen koulutuksesta työelämään kuvaavia sijoittumistilastoja

### Julkaisuja:

- *Sijoittuminen koulutuksen jälkeen 1996.* Tietoja vuonna 1994 peruskoulun päättäneiden ja ylioppilaiden sijoittumisesta jatko-opintoihin vuoden ja kahden vuoden kuluttua valmistumisesta sekä tietoja tutkinnon suorittaneiden sijoittumisesta työhön vuoden 1996 lopussa vuoden ja viiden vuoden kuluttua valmistumisesta. Tuotenumero 8960. Hinta 50 mk.
- *Työttömyys tutkinnon jälkeen 1989–1996.* Tutkinnon suorittaneiden työttömyys turkinnoittain, koulutusaloittain ja -asteittain. Tuotenumero 9087. Hinta 95 mk.

### Julkaisuja, joissa on sijoittumistietoja:

- *Väestön koulutus rakenne kunnittain 31.12.1996.* Väestö koulutusasteen, pääasiallisen toiminnan ja sukupuolen mukaan kuntaryhmittäin. Tuotenumero 8960. Hinta 120 mk.
- *Oppilaitostilastot 1997.* Opiskelijoiden sijoittuminen koulutukseen ja opiskelijoiden työssäkäynti. Tuotenumero 9741. Hinta 190 mk.

### Taulukkopaketit:

- *Ylioppilaiden jatko-opinnot Suomessa.* Tiedot ylioppilastutkinnon suorittaneiden jatko-opinnoista ammatillisissa oppilaitoksissa, ammatikorkeakouluissa ja yliopistoissa lääneittäin ja kouluittain. Hinta 400 mk + alv 22%. Vuosittain.
- *Peruskoulun sijoittumispaketti.* Koulukohtaista tietoa peruskoulun päättäneiden sijoittumisesta jatko-opintoihin lukioihin ja ammatillisiin oppilaitoksiin sekä työhön. Lisäksi koko maan tiedot lääneittäin. Hinta 400 mk + alv 22%. Vuosittain.
- *Lukion sijoittumispaketti.* Koulukohtaista tietoa ylioppilaiden sijoittumisesta jatko-opintoihin ja työhön sekä pitkän matematiikan kirjoittaneiden sijoittumistiedot. Lisäksi koko maan tiedot lääneittäin. Hinta peruspaketti 400 mk + alv 22%, matematiikkapaketti 600 mk + alv 22%. Vuosittain.
- *Ammatillisten oppilaitosten sijoittumispaketti.* Koulukohtaista tietoa sijoittumisesta työhön. Yhteenvetotaulukot lääneittäin. Hinta peruspaketti 400 mk + alv 22%, linjoittainen paketti 600 mk + alv 22%. Vuosittain.
- *Yliopistojen sijoittumispaketti.* Yliopistoissa tutkinnon suorittaneiden sijoittuminen yliopistoittain, opintoaloittain ym. useita taulukoita mm. perustaulukot, vertailutaulukot ja koostetaulukot. Hinta vaihtelee taulukoittain 1500 mk – 5500 mk + alv 22%. Vuosittain.

### Muita tuotteita:

- *SijoittumisCD.* Windows -sovellus, jossa on tietoja tutkinnon suorittaneiden sijoittumisesta työelämään tutkinnoittain. Tietoja työllisyydestä, yrittäjyydestä, tuloista, toimialoista, työnantajista ja yleisimmistä ammateista. Uutuutena myös tietoja eri ammattiryhmien koulutustaustoista, tuloista ja toimialoista. Ohjelma soveltuu ammatinvalintaan ja oppilaan ohjaukseen ym. Uusi versio valmistuu kesällä 1998. Hinta 1500 mk + alv 22%, myös verkkoversiona.

Myynti:  
Tilastokeskus  
Myyntipalvelu  
PL 3B  
00022 TILASTOKESKUS  
puh. (09) 1734 2011  
faksi (09) 1734 2474  
Sähköposti: myynti.tilastokeskus@stat.fi

Försäljning:  
Statistikcentralen  
Försäljningstjänsten  
PB 3B  
00022 STATISTIKCENTRALEN  
tfn (09) 1734 2011  
fax (09) 1734 2474  
e-post: myynti.tilastokeskus@stat.fi

Orders:  
Statistics Finland  
Sales Services  
P.O.Box 3B  
FIN-00022 STATISTICS FINLAND  
Tel. +358-9-1734 2011  
Fax +358-9-1734 2474  
E-mail: myynti.tilastokeskus@stat.fi

ISSN 1236-4746  
= Koulutus  
ISBN 951-727-465-3

