



Oppilasmäärä kunnittain 1990

10.12.1991

Koulujärjestelmän oppilasmäärä kasvaa

Peruskouluissa, lukioissa, ammatillisissa oppilaitoksissa ja korkeakouluissa opiskeli tutkintoon tai koulutusammattiin johtavassa koulutuksessa vuonna 1990 noin 5 900 oppilaitoksessa 960 400 oppilasta. Määrä on 2,1 % suurempi kuin edellisellä vuonna. Oppilasmäärä kasvoi eniten Keski-Suomen ja Lapin lääneissä, 2,9 %.

Peruskoulujen oppilasmäärä kasvoi edellisestä vuodesta 1,0 %, eniten se kasvoi Pohjois-Karjalan läänissä, 2,1 %.

Lukioiden oppilasmäärä kasvoi edellisestä vuodesta 0,3 %, eniten Oulun läänissä, 1,9 %.

Ammatillisten oppilaitosten oppilasmäärä kasvoi 5,5 %, eniten Lapin läänissä, 9,0 %. Ammatillisten oppilaitosten korkean asteen oppilasmäärä kasvoi voimakkaasti kaikissa lääneissä edelliseen vuoteen verrattuna, eniten Lapin läänissä, 38,9 %. Suhteellisesti eniten ammatillisten oppilaitosten oppilaita oli korkean asteen koulutuksessa Hämeen läänissä, 33,1 % oppilaista.

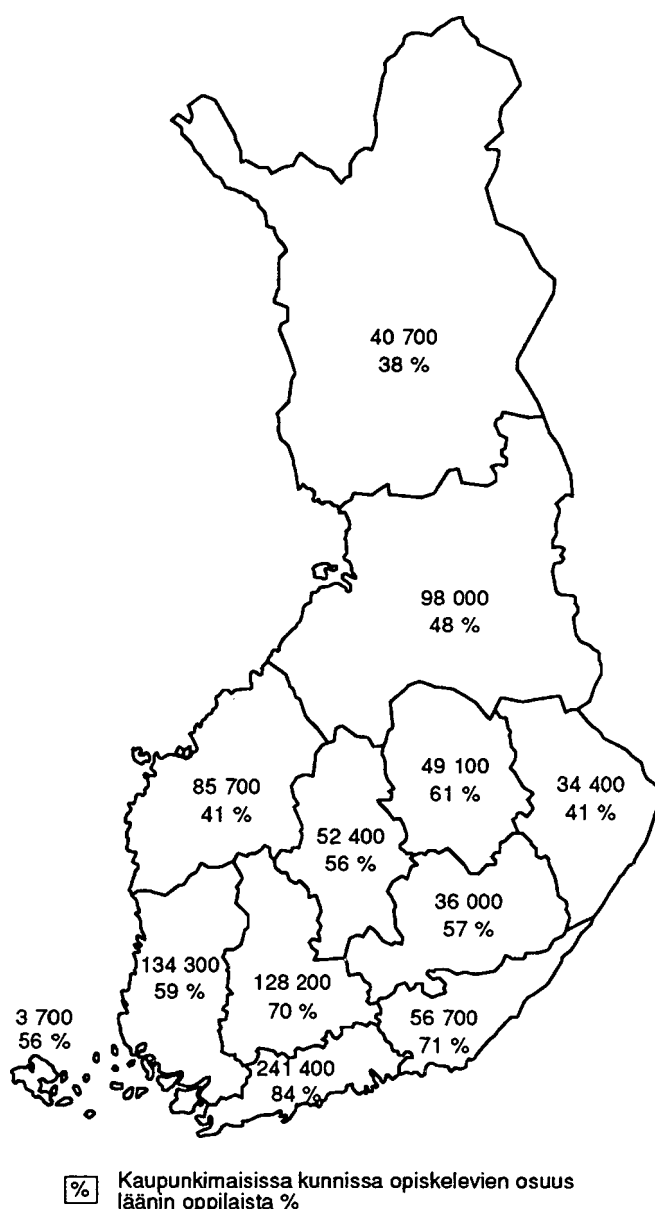
Korkeakouluopiskelijoiden määrä kasvoi edellisestä vuodesta 4,4 %, eniten Lapin läänissä, 11,3 %.

Oppilaista opiskeli kaupunkimaisissa kunnissa 63 %, taajaan asutuissa kunnissa 12 % ja maaseutumaisissa kunnissa 25 %.

Oppilasmäärä vaihteli kunnittain 104 867:stä (Helsinki) 10:een (Sottunga). Oppilasmäärältään 10 suurinta kuntaa olivat oppilaitoksen sijaintikunnan mukaan vuonna 1990 seuraavat:

	Oppilasmäärä 1990	Muutos edellisestä vuodesta
1. Helsinki	104 867	2 616
2. Tampere	44 531	1 188
3. Turku	41 464	445
4. Espoo	39 590	903
5. Oulu	30 360	1 114
6. Vantaa	25 824	181
7. Jyväskylä	22 947	715
8. Kuopio	19 885	707
9. Lahti	16 869	178
10. Vaasa	15 499	459

1. Koulujärjestelmän oppilaat 1990



Sisältö

	Sivu
1. Koululaitoksen oppilaat	3
2. Peruskoulut	5
3. Lukiot	6
4. Ammatilliset oppilaitokset	7
5. Korkeakoulut	8
6. Aineisto, luokitukset	10

Liitetaulukot

1. Peruskoulujen, lukioiden, ammatillisten oppilaitosten ja korkeakoulujen oppilasmäärä oppilaitoksen sijaintiläänin ja kuntaryhmän mukaan 1990	12
2. Peruskoulujen, lukioiden, ammatillisten oppilaitosten ja korkeakoulujen oppilasmäärä oppilaitoksen sijaintikunnan mukaan 1990	13
3. Ammatillisten oppilaitosten oppilasmäärä oppilaitoksen sijaintiläänin, kuntaryhmän ja koulutusasteen mukaan 1990	21

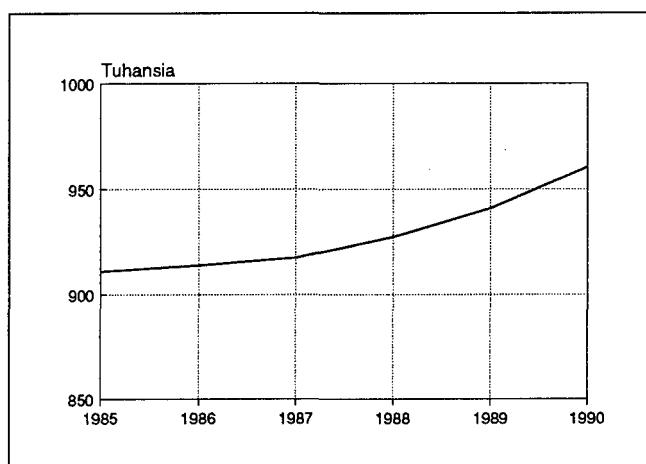
1. Koulujärjestelmän oppilaat

Peruskouluissa, päivälukioissa, ammatillisissa oppilaitoksissa ja korkeakouluissa oli vuonna 1990 oppilaita noin 5 900 oppilaitoksessa yhteensä 960 400. Määrä on 2,1 % suurempi kuin edellisellä vuonna. Oppilasmäärä kasvoi kaikissa oppilaitosryhmissä.

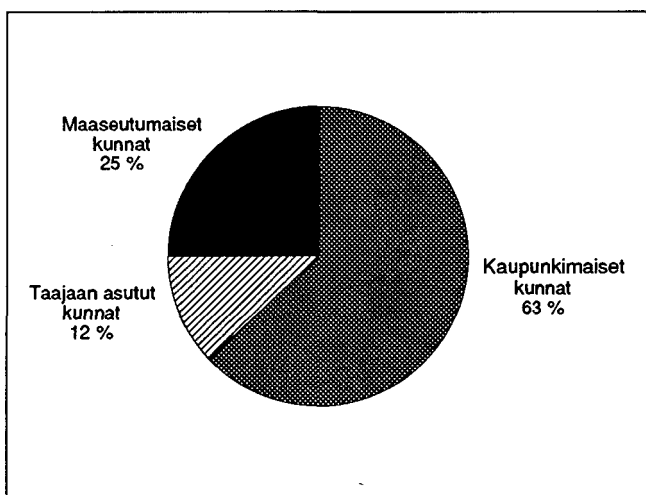
Peruskoulujen ja päivälukioiden koulujen lukumääriin sisältyy 16 sellaista oppilaitosta, joissa on mukana sekä peruskouluaste että lukioaste. Ammatillisten oppilaitosten oppilasmäärään sisältyy kansanopistoissa, musiikkioppilaitoksissa ja urheiluopistoissa vähintään 400 tuntia kestäneessä ammatillisessa koulutuksessa olleet oppilaat.

Peruskoulujen, päivälukioiden, ammatillisten oppilaitosten ja korkeakoulujen yhteinen oppilasmäärä kasvoi eniten edellisestä vuodesta verrattuna Keski-Suomen ja Lapin lääneissä, 2,9 %.

2. Koulujärjestelmän oppilaat 1985–1990



3. Koulujärjestelmän oppilaat kuntaryhmittäin 1990



4. Koulujärjestelmän oppilaat 1985–1990

Vuosi	Oppilasmäärä	Muutos edellisestä vuodesta	
		oppilasta	%
1985	911 087	545	0,1
1986	913 877	2 790	0,3
1987	917 484	3 607	0,4
1988	927 332	9 848	1,1
1989	941 045	13 713	1,5
1990	960 444	19 399	2,1

5. Koulujärjestelmän oppilaat oppilaitosryhmittäin 1990

Oppilaitosryhmä	Kouluja	Oppilasmäärä	Muutos edellisestä vuodesta	
			oppilasta	%
Peruskoulut	4 869	592 920		1,0
Päivälukiot	463	88 160		0,3
Ammatilliset oppilaitokset	545	166 443		5,5
Korkeakoulut	20	112 921		4,4
Yhteensä	5 897	960 444		2,1

6. Koulujärjestelmän oppilaat lääneittäin 1990

Lääni	Oppilasmäärä	Muutos edellisestä vuodesta	
		oppilasta	%
Uudenmaan	241 444	4 407	1,9
Turun ja Porin	134 282	2 011	1,5
Ahvenanmaa	3 636	25	0,7
Hämeen	128 189	2 320	1,8
Kymen	56 717	909	1,6
Mikkelin	35 954	836	2,4
Pohjois-Karjalan	34 352	863	2,6
Kuopion	49 116	1 281	2,7
Keski-Suomen	52 365	1 452	2,9
Vaasan	85 680	1 443	1,7
Oulun	98 022	2 697	2,8
Lapin	40 687	1 155	2,9
Koko maa	960 444	19 399	2,1

Taulukossa 7 on esitetty koulujärjestelmän oppilasmäärä uuden tilastollisen kuntaryhmittelyn mukaan. Oppilasmäärä on kasvanut edelliseen vuoteen verrattuna kaupunkimaisissa kunnissa 2,2 %, taajaan asutuissa kunnissa 1,4 % ja maaseutumaisissa kunnissa 2,1 %. Luokitusta on selostettu kohdassa 6 Aineisto, luokitukset.

Oppilasmäärän suhteellinen jakautuminen läänin sisällä oppilaitosryhmän mukaan vaihteli eniten korkeakouluopiskelijoiden osalta (taulukko 8). Uudenmaan läänissä opiskelleista opiskeli 19,4 % korkeakouluissa. Korkeakouluopiskelijoita oli vähiten Mikkelin läänissä, jossa sijaitsee

Joensuun yliopiston Savonlinnan opettajankoulutuslaitos sekä Savonlinnan kielenkääntäjälaitos.

Taulukossa 9 on esitetty oppilaiden jakautuminen oppilaitosryhmän ja läänin mukaan. Epätasaisimmin oli jakautunut korkeakouluopiskelijoiden määrä. Korkeakouluopiskelijoista 42 % opiskeli Uudenmaan läänissä, kun peruskoulujen oppilaista opiskeli 23 % ja päivälukioiden oppilaista 26 % Uudenmaan läänissä. Ammatillisissa oppilaitoksissa opiskelevista 22 % opiskeli Uudenmaan läänissä.

7. Koulujärjestelmän oppilasmäärä kuntaryhmittäin 1990

Kuntaryhmä	Yhteensä		Peruskoulut		Päivälukiot		Ammatilliset oppilaitokset		Korkeakoulut	
		%		%		%		%		%
Kaupunkimaiset kunnat	604 275	62,9	301 420	50,8	54 934	62,3	135 000	81,1	112 921	100,0
Taajaan asutut kunnat	115 998	12,1	90 100	15,2	11 890	13,5	14 008	8,4	—	—
Maaseutumaiset kunnat	240 171	25,0	201 400	34,0	21 336	24,2	17 435	10,5	—	—
Yhteensä	960 444	100,0	592 920	100,0	88 160	100,0	166 443	100,0	112 921	100,0

8. Koulujärjestelmän oppilaat lääneittäin oppilaitosryhmän mukaan 1990

Lääni	Yhteensä		Peruskoulut	Päivälukiot	Ammatilliset oppilaitokset	Korkeakoulut
		%				
Uudenmaan	241 444	100,0	56,4	9,3	14,9	19,4
Turun ja Porin	134 282	100,0	62,1	9,1	16,2	12,6
Ahvenanmaa	3 636	100,0	70,7	9,0	20,3	.
Hämeen	128 189	100,0	59,8	8,9	18,9	12,4
Kymen	56 717	100,0	66,1	9,6	19,7	4,6
Mikkelin	35 954	100,0	66,2	9,6	21,2	3,0
Pohjois-Karjalan	34 352	100,0	63,5	8,7	16,5	11,3
Kuopion	49 116	100,0	64,8	9,4	18,8	7,0
Keski-Suomen	52 365	100,0	59,5	8,4	17,2	14,9
Vaasan	85 680	100,0	68,0	9,7	18,5	3,8
Oulun	98 022	100,0	64,5	8,6	17,2	9,7
Lapin	40 687	100,0	65,4	9,9	20,7	4,0
Koko maa	960 444	100,0	61,7	9,2	17,3	11,8

9. Oppilaiden jakautuminen oppilaitosryhmän mukaan lääneihin 1990

Lääni	Kaikki oppilaat läänissä		Peruskoulun oppilaat läänissä	Päivälukion oppilaat läänissä	Ammatillisten oppilaitosten oppilaat läänissä	Korkeakouluopiskelijat läänissä
		%				
Uudenmaan	241 444	25,1	23,0	25,5	21,6	41,5
Turun ja Porin	134 282	14,0	14,0	13,9	13,0	15,0
Ahvenanmaa	3 636	0,4	0,4	0,4	0,4	.
Hämeen	128 189	13,4	12,9	12,9	14,6	14,1
Kymen	56 717	5,9	6,3	6,2	6,7	2,3
Mikkelin	35 954	3,7	4,0	3,9	4,6	1,0
Pohjois-Karjalan	34 352	3,6	3,7	3,4	3,4	3,4
Kuopion	49 116	5,1	5,4	5,2	5,6	3,0
Keski-Suomen	52 365	5,5	5,3	5,0	5,4	6,9
Vaasan	85 680	8,9	9,8	9,4	9,5	2,9
Oulun	98 022	10,2	10,7	9,6	10,1	8,4
Lapin	40 687	4,2	4,5	4,6	5,1	1,5
Koko maa	960 444	100,0	100,0 (592 920)	100,0 (88 160)	100,0 (166 443)	100,0 (112 921)

2. Peruskoulut

Syyslukukauden 1990 alkaessa oli toiminnassa 4 869 peruskoulua eli yksi koulu enemmän kuin vuonna 1989. Peruskouluissa oli noin 592 900 oppilasta. Määrä on 1,0 % suurempi kuin edellisenä vuonna.

Oppilasmäärään sisältyvät luokkien 1–9 oppilaat, esiopetuksessa olevat oppilaat sekä lisäopetuksessa (10. luokka) olevat oppilaat. Esi- ja lisäopetuksessa oli oppilaista yksi prosentti.

Jokaisessa Suomen 460 kunnassa on peruskoulu. Vähiten peruskouluissa oli oppilaita saaristokunnissa, esim. Iniön kunnassa 20, eniten Helsingissä 42 686.

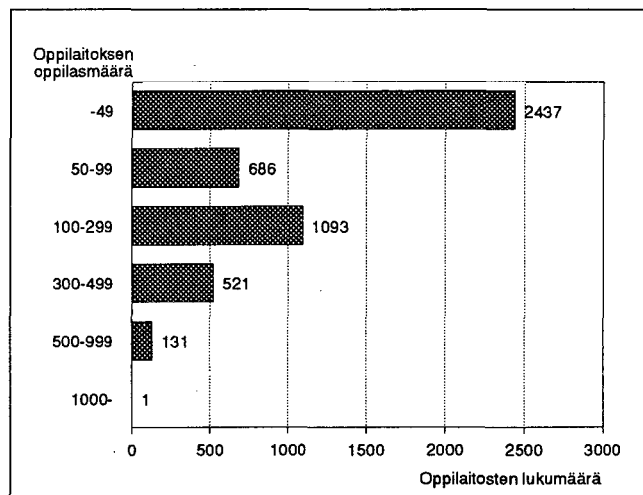
Peruskouluista alle 50 oppilaan kouluja oli 50,1 %. Ainoastaan yhdessä oppilaitoksessa oli yli 1 000 oppilasta.

Peruskoululaisista opiskeli kaupunkimaisissa kunnissa 51 %, taajaan asutuissa kunnissa 15 % ja maaseutumaisissa kunnissa 34 %.

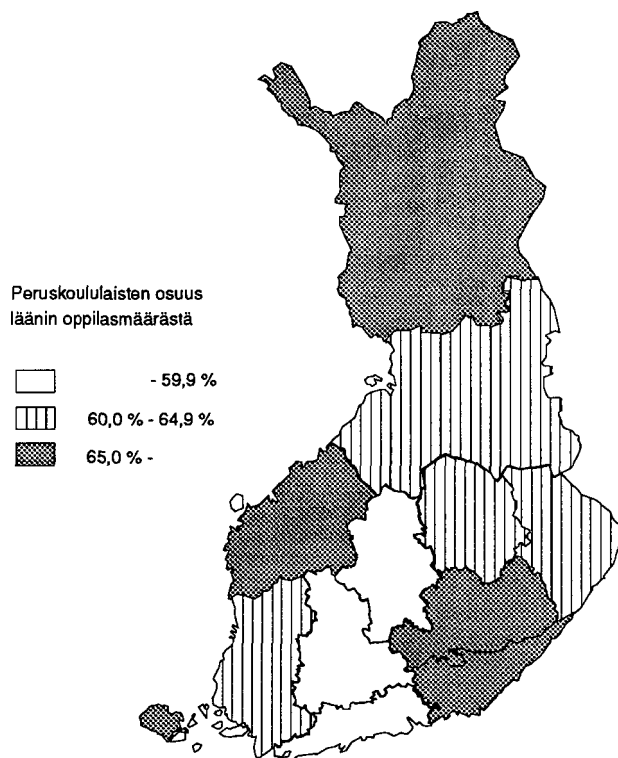
10. Peruskoulujen oppilasmäärä lääneittäin 1990

Lääni	Peruskouluja	Oppilaita yhteensä	Muutos edellisestä vuodesta %
Uudenmaan	686	136 271	0,6
Turun ja Porin	687	83 326	0,8
Ahvenanmaa	28	2 569	-0,6
Hämeen	502	76 629	0,8
Kymen	299	37 455	0,3
Mikkelin	280	23 783	1,1
Pohjois-Karjalan	260	21 835	2,1
Kuopion	323	31 822	1,8
Keski-Suomen	281	31 167	1,6
Vaasan	587	58 272	1,0
Oulun	603	63 202	1,4
Lapin	333	26 589	1,1
Koko maa	4 869	592 920	1,0

11. Peruskoulujen lukumäärä koulun koon mukaan 1990



12. Peruskoululaisten osuus (%) koulujärjestelmän oppilasmäärästä 1990



3. Lukiot

Vuonna 1990 oli toiminnassa 463 päivälukiota eli viisi vähemmän kuin edellisenä vuonna. Päivälukioissa opiskeli yhteensä 88 200 oppilasta, määrä on 0,3 % enemmän kuin edellisenä vuonna.

Vuonna 1990 oli lukio 279 kunnassa eli yhdessä kunnassa enemmän kuin edellisenä vuonna.

Vähiten päivälukioissa oli oppilaita Pelkosenniemen kunnassa 21, eniten Helsingissä 8 599 oppilasta.

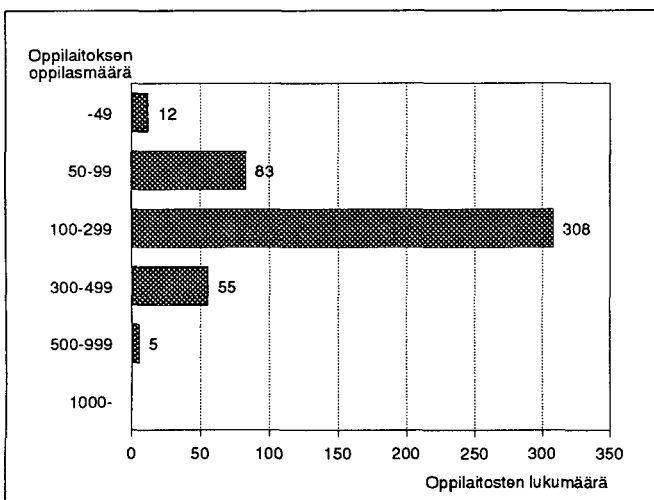
Päivälukioista oli alle 50 oppilaan kouluja 2,6 %. Eniten päivälukioita oli luokassa 100–299 oppilasta, 66,5 % '500–999' oppilasta käsittäviä kouluja oli 1,1 %.

Päivälukiolaisista opiskeli kaupunkimaisissa kunnissa 62 %, taajaan asutuissa kunnissa 14 % ja maaseutumaisissa kunnissa 24 %.

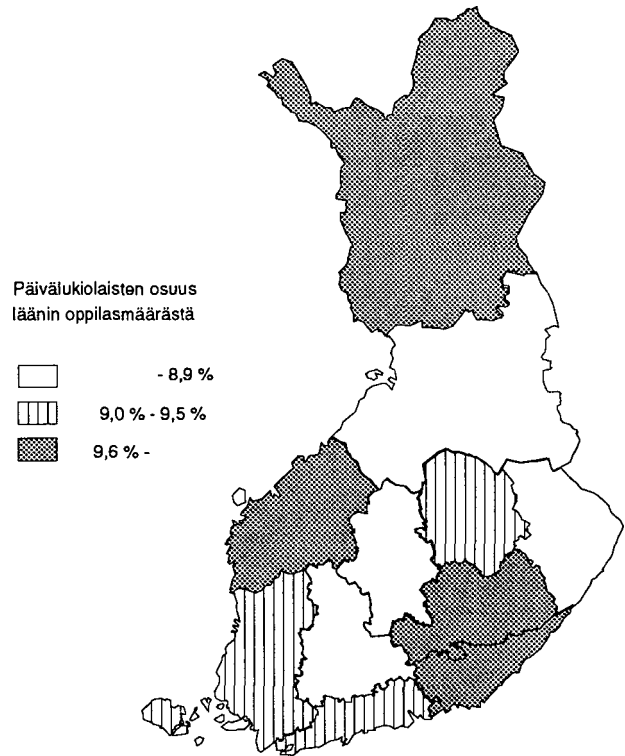
13. Päivälukioiden oppilasmäärä lääneittäin 1990

Lääni	Päivälukioita	Oppilaita yhteensä	Muutos edellisestä vuodesta %
Uudenmaan	102	22 461	1,5
Turun ja Porin	64	12 277	- 1,4
Ahvenanmaa	1	329	0,9
Hämeen	53	11 385	- 0,9
Kymen	29	5 458	- 1,6
Mikkelin	23	3 464	- 1,2
Pohjois-Karjalan	18	2 975	1,7
Kuopion	25	4 603	0,4
Keski-Suomen	28	4 390	0,3
Vaasan	46	8 311	0,8
Oulun	48	8 465	1,9
Lapin	26	4 042	- 0,1
Koko maa	463	88 160	0,3

14. Päivälukioiden lukumäärä lukion koon mukaan 1990



15. Päivälukiolaisten osuus (%) koulujärjestelmän oppilasmäärästä 1990



Iltalukioiden ja lukioiden iltalinjojen opiskelijamäärät eivät sisälly tässä julkaisussa esitettyihin lukioiden oppilasmääriin. Iltalukioissa ja lukioiden iltalinjoilla opiskeli vuoden 1990 syyslukukaudella 12 800 oppilasta lukioasteella, luvuissa ovat mukana ns. aineopiskelijat.

Iltalukioiden ja lukioiden iltalinjojen opiskelijamäärä ja kautui seuraavasti lääneittäin.

16. Iltalukioiden lukioasteen oppilaat lääneittäin syyslukukaudella 1990

Lääni	Oppilaita yhteensä	Muutos edellisestä vuodesta %
Uudenmaan	5 531	15,4
Turun ja Porin	1 532	3,0
Hämeen	2 145	18,8
Kymen	484	9,3
Mikkelin	258	- 15,1
Pohjois-Karjalan	158	- 0,6
Kuopion	456	12,3
Keski-Suomen	342	- 16,2
Vaasan	752	38,7
Oulun	723	14,2
Lapin	334	- 0,6
Koko maa	12 715	12,3

4. Ammatilliset oppilaitokset

Ammatillisissa oppilaitoksissa oli vuonna 1990 vähintään 400 tuntia kestävässä koulutuksessa 166 400 oppilasta. Oppilasmäärä kasvoi 5,5 % edelliseen vuoteen verrattuna. Vuonna 1990 oli toiminnassa 545 ammatillista oppilaitosta, joissa annettiin vähintään 400 tuntia kestävä koulutusta.

Oppilaitoksia oli toiminnassa kolme enemmän kuin vuonna 1989.

Vuonna 1990 järjestettiin ammatillista koulutusta 217 kunnassa eli yhtä monessa kunnassa kuin edellisenä vuonna.

Ammatillisissa oppilaitoksissa opiskeleviksi on laskettu myös musiikkioppilaitoksissa (11), urheiluopistoissa (6) ja kansanopistoissa (29) vähintään 400 tuntia kestävässä ammatillisessa koulutuksessa olleet opiskelijat. Näiden oppilaitosten lukumäärä ei sisälly ammatillisten oppilaitosten lukumäärään, joka on esitetty taulukossa 5 ja kuviossa 19.

Korkean asteen oppilasmäärä kasvoi edelleen voimakkaasti kaikissa lääneissä, eniten Ahvenanmaata lukuunottamatta

Lapin läänissä, 38,9 % edelliseen vuoteen verrattuna. Suhteellisesti eniten korkean asteen opiskelijoita oli Hämeen läänissä 33,1 %, vähiten Ahvenanmaata lukuunottamatta Pohjois-Karjalan läänissä, 25,1 %.

Ammatillisissa oppilaitoksissa annettavalla korkean asteen opetuksella tarkoitetaan lähinnä opistoasteen koulutusta, esim. lastentarhanopettaja, erikoissairaanhoitaja, insinööri, tekniikko (4-v.), agrologi, restonomi.

Ammatillisten oppilaitosten koulutusammatteihin eriytyvien opintolinjojen keskiasteen oppilasmäärä lisääntyi kaikissa muissa lääneissä paitsi Kuopion ja Lapin lääneissä, eniten Mikkelin läänissä 4,7 % (liitetaulukko 3).

Keskiasteen koulutuksella tarkoitetaan lähinnä peruskoulupohjaista 1–3 vuoden mittaista tai vastaavaa koulutusta, esim. metallimies, merkantti, merkonomi.

Ammatillisissa oppilaitoksissa opiskelevista opiskeli kaupunkimaisissa kunnissa 81 %, taajaan asutuissa kunnissa 8 % ja maaseutumaisissa kunnissa 11 %.

17. Ammatillisten oppilaitosten oppilasmäärä lääneittäin 1990

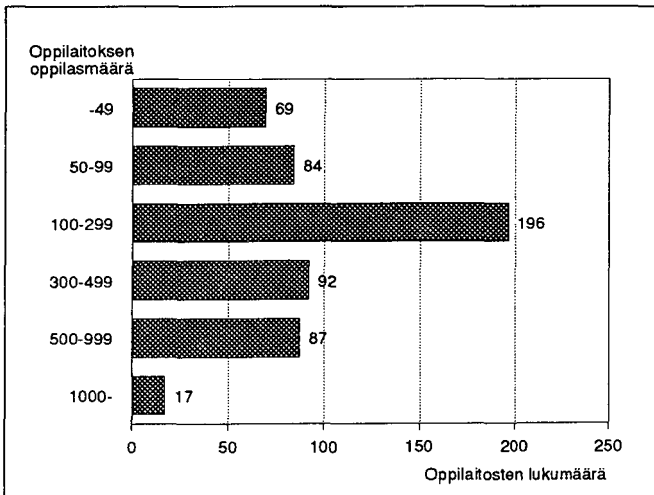
Lääni	Oppilaitoksia	Oppilaita yhteensä	Muutos edellisestä vuodesta %			
			Yhteensä	Koulutusammatteihin eriytynyt koulutus		Yleisjaksot
				Keskiaste	Korkea-aste	
Uudenmaan	105	35 878	5,0	2,6	14,7	- 3,9
Turun ja Porin	74	21 696	3,8	0,6	10,9	3,3
Ahvenanmaa	8	738	5,4	14,3	3,4	- 11,6
Hämeen	77	24 217	5,4	2,1	14,2	0,2
Kymen	38	11 170	6,1	0,6	18,5	2,6
Mikkelin	27	7 625	8,5	4,7	15,5	8,3
Pohjois-Karjalan	22	5 661	2,9	1,0	9,6	0,5
Kuopion	27	9 262	4,0	- 2,5	15,2	4,2
Keski-Suomen	25	9 031	6,3	1,2	16,4	4,9
Vaasan	58	15 872	4,3	0,9	11,2	4,3
Oulun	54	16 875	8,0	4,2	19,4	3,1
Lapin	30	8 418	9,0	- 4,7	38,9	12,4
Koko maa	545	166 443	5,5	1,5	15,6	2,1

18. Ammatillisten oppilaitosten oppilasmäärä koulutusasteen mukaan lääneittäin 1990

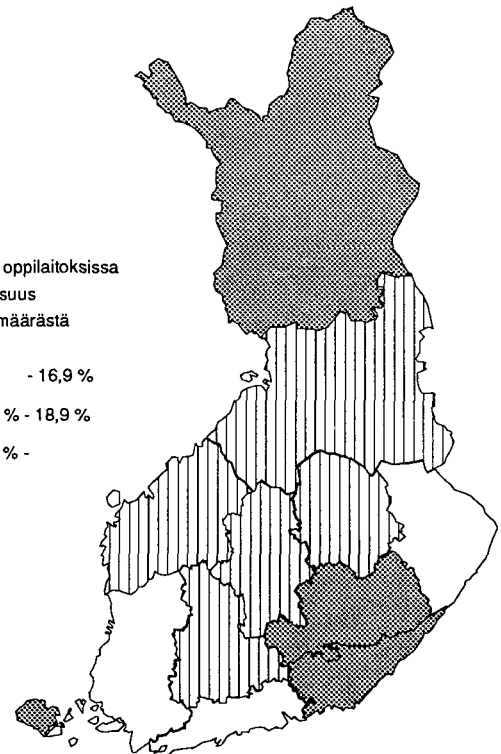
Opintolinjan sijaintilääni	Oppilaita yhteensä	%	Koulutusammatteihin eriytynyt koulutus		Yleisjaksot
			Keskiaste	Korkea-aste	
			Uudenmaan	35 878	
Turun ja Porin	21 696	100,0	51,4	27,0	21,6
Ahvenanmaa	738	100,0	66,0	8,3	25,7
Hämeen	24 217	100,0	48,3	33,1	18,6
Kymen	11 170	100,0	46,8	31,6	21,6
Mikkelin	7 625	100,0	47,9	30,0	22,1
Pohjois-Karjalan	5 661	100,0	51,3	25,1	23,6
Kuopion	9 262	100,0	47,1	32,1	20,8
Keski-Suomen	9 031	100,0	47,9	31,6	20,5
Vaasan	15 872	100,0	50,7	27,1	22,2
Oulun	16 875	100,0	48,5	29,2	22,3
Lapin	8 418	100,0	49,9	30,4	19,7
Koko maa	166 443	100,0	49,6	30,3	20,1

Ammatillisista oppilaitoksista oli alle 50 oppilaan oppilaitoksia 12,7 %. Eniten oli oppilaitoksia luokassa 100–299 oppilasta, 36 %. Yli 1 000 oppilasta käsittäviä oppilaitoksia oli 3,1 %.

19. Amatillisten oppilaitosten lukumäärä oppilaitoksen koon mukaan 1990



20. Amatillisissa oppilaitoksissa opiskelevien osuus (%) koulujärjestelmän oppilasmäärästä 1990



5. Korkeakoulut

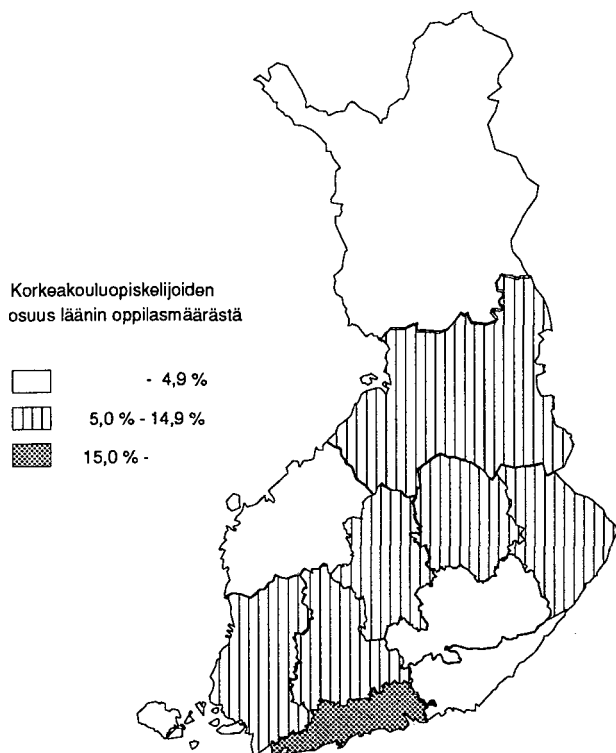
Vuoden 1990 lopussa oli maamme 20 korkeakoulussa tutkintoon johtavassa koulutuksessa noin 112 900 opiskelijaa. Määrä on 4,4 % enemmän kuin edellisellä vuonna. Opiskelijamäärään ei sisälly avoin korkeakouluopetus eikä täydennyskoulutus. Korkeakouluopiskelijoita oli 16 eri kunnassa korkeakoulun opetuspaikan sijaintikunnan mukaan. Eniten korkeakouluopiskelijoiden määrä kasvoi Hämeenlinnassa, 14,8 %.

On huomattava, että korkeakoulun sijaintikunta on eri asia kuin opiskelijan kotikunta. Esim. Helsingin yliopistossa opiskelevat ovat kotoisin lähes jokaisesta Suomen kunnasta.

21. Korkeakouluopiskelijat opetuspaikkakunnan mukaan 1990

Kunta	Opiskelijoita yhteensä	Muutos edellisestä vuodesta %
Hämeenlinna	435	14,8
Rovaniemi	1 638	11,3
Kuopio	3 429	11,0
Kouvola	340	10,7
Lappeenranta	2 294	9,8
Rauma	723	7,9
Vaasa	3 225	5,6
Joensuu	3 881	5,5
Jyväskylä	7 777	5,4
Espoo	10 737	4,8
Oulu	8 948	4,4
Turku	16 260	4,1
Kajaani	532	3,9
Tampere	15 523	3,5
Helsinki	36 097	3,1
Savonlinna	1 082	2,9
Yhteensä	112 921	4,4

22. Korkeakouluopiskelijoiden osuus (%)
koulujärjestelmän oppilasmäärästä 1990



Seuraavassa taulukossa kuvataan korkeakouluopiskelijoiden opiskelupaikkakunnan ja kotikunnan välistä suhdetta korkeakouluittain vuodelta 1990.

Opiskelijan kotiläänillä tarkoitetaan lääniä, johon kuuluvassa kunnassa opiskelija oli henkikirjoitettuna, eli jossa oli hänen kotipaikkansa tammikuun 1 päivänä 1990.

23. Korkeakouluopiskelijat korkeakoulun sijaintiläänin ja korkeakoulun mukaan sekä korkeakoulun sijaintiläänistä kotoisin olevien opiskelijoiden osuudet syyslukukaudella 1990

Korkeakoulun sijaintilääni Korkeakoulu	Kaikki opiskelijat	
	Yhteensä	Korkeakoulun sijaintiläänistä kotoisin olevien opiskelijoiden osuudet kaikista opiskelijoista, %
Uudenmaan lääni	46 834	69,7
Helsingin yliopisto	28 214	69,5
Teknillinen korkeakoulu	10 737	67,2
Eläinlääketieteellinen korkeakoulu	332	44,0
Helsingin kauppakorkeakoulu	3 467	81,6
Svenska handelshögskolan	1 454	92,4
Sibelius-Akatemia	1 245	52,2
Taideteollinen korkeakoulu	1 117	64,7
Teatterikorkeakoulu	268	57,1
Turun ja Porin lääni	16 983	58,0
Turun yliopisto	11 168	66,1
Åbo Akademi	4 091	36,6
Turun kauppakorkeakoulu	1 724	56,6
Hämeen lääni	15 958	49,5
Tampereen yliopisto	10 899	51,6
Tampereen teknillinen korkeakoulu	5 059	44,9
Kymen lääni	2 634	32,2
Helsingin yliopisto (Kouvolan käänt.koul.lts)	340	27,1
Lappeenrannan teknillinen korkeakoulu	2 294	32,9
Mikkelin lääni	1 082	29,1
Joensuun yliopisto (Savonlinnan opett.koul.lts ja käänt.koul.lts)	1 082	29,1
Pohjois-Karjalan lääni	3 881	44,1
Joensuun yliopisto	3 881	44,1
Kuopion lääni	3 429	43,9
Kuopion yliopisto	3 351	43,9
Sibelius-Akatemia	78	39,7
Keski-Suomen lääni	7 777	33,7
Jyväskylän yliopisto	7 777	33,7
Vaasan lääni	3 225	61,7
Åbo Akademi (pedagogiska fak.)	725	62,5
Svenska handelshögskolan	344	80,8
Vaasan korkeakoulu	2 156	58,3
Oulun lääni	9 480	57,7
Oulun yliopisto	9 480	57,7
Lapin lääni	1 638	49,2
Lapin korkeakoulu	1 638	49,2
Yhteensä	112 921	58,2

6. Aineisto, luokitukset

Alueryhmittely perustuu tässä tilastossa oppilaitoksen opetuspaikkakuntaan, ts. opintolinjan sijaintikuntaan.

Peruskoulut aineisto käsittää kuntien, valtion ja yksityisten omistamat peruskoulut, harjoittelukoulut, peruskoulua korvaavat koulut sekä muut koulut, joissa on annettu perusasteen opetusta. Iltaopiskelijat eivät sisälly lukuihin. Oppilasmäärä on syyslukukauden alun tilanteen mukainen. Yksityiskohtaisemmat tiedot on saatavissa Koulutus- ja tutkimussarjan julkaisusta: 1990:25 Peruskoulut kunnittain syyslukukaudella 1990.

Lukiot aineisto käsittää päivälukiot. Iltalukioiden ja lukioiden iltalinjojen oppilasmäärät eivät sisälly lukuihin. Oppilasmäärä on syyslukukauden alun tilanteen mukainen. Yksityiskohtaisemmat tiedot on saatavissa Koulutus- ja tutkimussarjan julkaisusta 1990:21 Lukiot syyslukukaudella 1990.

Ammatilliset oppilaitokset aineisto käsittää oppilaat, jotka ovat olleet ammatillisissa oppilaitoksissa, musiikkioppilaitoksissa, urheiluoistoissa ja kansanopistoissa vähintään 400 tuntia kestäneessä ammatillisessa koulutuksessa. Tiedot on ilmoitettu oppilaitoksen tai sen opintolinjan sijaintikunnan mukaan. Oppilasmäärä on kalenterivuoden oppilasmäärä. Tarkempia tietoja ammatillisten oppilaitosten oppilaista sisältyy Koulutus- ja tutkimussarjan julkaisuun 1991:4 Ammatillisten oppilaitosten oppilaiksi otetut ja oppilaat 1990.

Korkeakoulut aineisto käsittää perus- ja jatkotutkintoja sekä perustutkintoja alempia tutkintoja suorittavat opiskelijat. Myös erillisiä kasvatustieteellisiä opintoja (aineenopettajan, erityisopettajan, opinto-ohjaajan) suorittavat on laskettu varsinaisiksi opiskelijoiksi. Opiskelijamäärä on 31.12.1990 tilanteen mukainen. Tarkempia tietoja on saatavissa Tilastokeskuksen koulutus- ja tutkimustoimistosta.

Liitetaulukossa 1-3 ammatilliset oppilaitokset aineiston jaottelu: keskiasteen, korkean asteen koulutuksiin sekä yleisjaksoihin perustuu Tilastokeskuksen koulutusluokituksen (Koulutusluokitus 31.12.1988, käsikirjoja nro 1 sekä siihen vuonna 1990 tehtyihin tarkistuksiin). Koulutusluokituksessa ammatillisten oppilaitosten opintolinjat luokitellaan koulutuksen pituuden perusteella keskiasteen koulutukseen ja korkean asteen koulutukseen.

Korkean asteen koulutuksella tarkoitetaan ammatillisissa oppilaitoksissa lähinnä opistoasteen koulutusta, esim. lastentarhanopettaja, erikoissairaanhoidaja, insinööri, tekniikka (4-v.), agrobiologi, restonomi.

Tilastollinen kuntaryhmittely

Tilastokeskus on ottanut käyttöönsä uuden tilastollisen kuntaryhmittelyluokituksen. Tämä luokitus erotelee kaupunkimaisuutta ja maaseutumaisuutta tarkemmin kuin vanha hallinnollinen jako: kaupungit ja muut kunnat.

Kunnan taajamaväestön osuus ja suurimman taajaman väkiluku on luokitusperusteina. Luokkia on kolme:

1. Kaupunkimaiset kunnat (59 kpl)
2. Taajaan asutut kunnat (50 kpl)
3. Maaseutumaiset kunnat (351 kpl)

Ryhmään 1 kuuluvat ne kunnat, joissa väestöstä vähintään 90 % asuu taajamissa tai suurimman taajaman väkiluku on vähintään 15 000. Tällaisia kuntia on 59. Näistä 55 on kaupunkia ja 4 muita kuntia.

Ryhmään 2 kuuluvat ne kunnat, joissa väestöstä vähintään 60 %, mutta alle 90 % asuu taajamissa ja suurimman taajaman väkiluku on vähintään 4 000, mutta alle 15 000. Tällaisia kuntia on 50. Näistä 19 on kaupunkia ja 31 muita kuntia.

Ryhmään 3 kuuluvat ne kunnat, joissa väestöstä alle 60 % asuu taajamissa ja suurimman taajaman väkiluku on alle 15 000 sekä ne kunnat, joiden väestöstä vähintään 60 %, mutta alle 90 % asuu taajamissa ja suurimman taajaman väkiluku on alle 4 000. Tällaisia kuntia on 351. Näistä 10 on kaupunkia ja 341 muita kuntia.

Aluetietokanta (ALTIKA)

Julkaisun taulukoista on saatavissa yksityiskohtaisempia tietoja mm. 4-numeroisen koulutuskoodin mukaan ALTIKASTA.

Lisätietoja aluetietokannasta saa Tilastokeskuksen aluetietokantayksiköstä, puh. (90) 17 341.

Erityisselvitykset ja sijoittumispaketit

Tilaustutkimukset, erityisselvitykset, taulukot, levykkeet ja PC-tuotteet asiakkaan kanssa sovittavalla tavalla.

Oppilaitoskohtaisia tietoja tutkinnon suorittaneiden sijoittumisesta työelämään.

Erityisselvitykset, oppilaitosten osoitepalvelu

puhelin	(90) 1734 3578
telekopio	(90) 1734 3554
postiosoite	Tilastokeskus Henkilötilastot, tietopalvelu PL 770 00101 Helsinki

Liitetaulukot

Liitetaulukko 1.
Peruskoulujen, lukioiden, ammatillisten oppilaitosten ja korkeakoulujen oppilasmäärä oppilaitoksen sijaintiläänin ja kuntaryhmän mukaan 1990

Lääni Kuntaryhmä	Yhteensä	Peruskoulut		Lukiot		Ammatilliset oppilaitokset				Korkeakoulut			
		Muutos ed. v:sta %	Muutos ed. v:sta %	Muutos ed. v:sta %	Muutos ed. v:sta %	Yhteensä	Koulutusammatteihin eriytynyt koulutus	Yleis- jaksot	Muutos ed. v:sta %				
						Keski- aste	Korkea- aste						
Koko maa	960 444	2.1	592 920	1.0	88 160	0.3	166 443	5.5	82 489	50 431	33 523	112 921	4.4
Kaupunkimaiset kunnat	604 275	2.2	301 420	0.2	54 934	0.7	135 000	5.6	63 831	46 625	24 544	112 921	4.4
Taajaan asutut kunnat	115 998	1.4	90 100	1.3	11 890	-0.4	14 008	3.9	8 170	1 834	4 004	-	-
Maaseutumaiset kunnat	240 171	2.1	201 400	2.0	21 336	-0.6	17 435	6.0	10 488	1 972	4 975	-	-
Uudenmaan lääni	241 444	1.9	136 271	0.6	22 461	1.5	35 878	5.0	18 269	11 629	5 980	46 834	3.5
Kaupunkimaiset kunnat	201 752	2.0	103 133	0.4	19 023	1.4	32 762	5.7	16 611	11 021	5 130	46 834	3.5
Taajaan asutut kunnat	24 988	1.0	20 552	1.1	2 513	1.5	1 923	-0.5	960	461	502	-	-
Maaseutumaiset kunnat	14 704	1.2	12 586	1.6	925	3.4	1 193	-4.3	698	147	348	-	-
Turun ja Porin lääni	134 282	1.5	83 326	0.8	12 277	-1.4	21 696	3.8	11 149	5 868	4 679	16 983	4.3
Kaupunkimaiset kunnat	78 521	1.6	38 275	-0.2	6 757	-1.6	16 506	4.5	7 860	5 491	3 155	16 983	4.3
Taajaan asutut kunnat	17 001	1.1	12 295	1.1	1 986	1.6	2 720	0.8	1 680	196	844	-	-
Maaseutumaiset kunnat	38 760	1.6	32 756	2.0	3 534	-2.6	2 470	2.6	1 609	181	680	-	-
Ahvenanmaa	3 636	0.7	2 569	-0.6	329	0.9	738	5.4	487	61	190	-	-
Kaupunkimaiset kunnat	2 045	0.5	995	-3.7	329	0.9	721	6.7	480	61	180	-	-
Maaseutumaiset kunnat	1 591	1.0	1 574	1.4	-	-	17	-29.2	7	-	10	-	-
Hämeen lääni	128 189	1.8	76 629	0.8	11 385	-0.9	24 217	5.4	11 693	8 011	4 513	15 958	3.8
Kaupunkimaiset kunnat	89 964	2.1	44 311	0.0	8 093	0.2	21 602	5.9	10 281	7 501	3 820	15 958	3.8
Taajaan asutut kunnat	22 171	0.6	18 535	1.9	2 272	-4.6	1 364	-7.1	689	206	469	-	-
Maaseutumaiset kunnat	16 054	2.4	13 783	1.7	1 020	-1.5	1 251	14.1	723	304	224	-	-
Kymen lääni	56 717	1.6	37 455	0.3	5 458	-1.6	11 170	6.1	5 227	3 529	2 414	2 634	9.9
Kaupunkimaiset kunnat	40 025	2.0	23 142	-0.1	3 945	-1.2	10 304	6.4	4 703	3 425	2 176	2 634	9.9
Taajaan asutut kunnat	4 492	-0.8	3 743	0.6	443	-2.9	306	-12.8	144	73	89	-	-
Maaseutumaiset kunnat	12 200	1.2	10 570	1.0	1 070	-2.8	560	15.0	380	31	149	-	-
Mikkelin lääni	35 954	2.4	23 783	1.1	3 464	-1.2	7 625	8.5	3 652	2 285	1 688	1 082	2.9
Kaupunkimaiset kunnat	20 500	2.5	10 396	0.0	2 368	-0.2	6 654	7.7	3 182	2 013	1 459	1 082	2.9
Maaseutumaiset kunnat	15 454	2.2	13 387	1.9	1 096	-3.4	971	14.6	470	272	229	-	-
Pohjois-Karjalan lääni	34 352	2.6	21 835	2.1	2 975	1.7	5 661	2.9	2 901	1 422	1 338	3 881	5.5
Kaupunkimaiset kunnat	14 061	2.5	5 538	1.6	1 070	3.0	3 572	0.8	1 631	1 209	732	3 881	5.5
Taajaan asutut kunnat	4 549	1.8	3 250	0.4	445	-4.3	854	11.2	550	47	257	-	-
Maaseutumaiset kunnat	15 742	2.9	13 047	2.8	1 460	2.7	1 235	3.8	720	166	349	-	-
Kuopion lääni	49 116	2.7	31 822	1.8	4 603	0.4	9 262	4.0	4 360	2 976	1 926	3 429	11.0
Kaupunkimaiset kunnat	29 846	3.3	15 612	1.3	2 712	3.6	8 093	4.2	3 695	2 908	1 490	3 429	11.0
Taajaan asutut kunnat	4 811	0.7	3 869	1.3	406	-12.1	536	7.8	282	68	186	-	-
Maaseutumaiset kunnat	14 459	2.0	12 341	2.6	1 485	-1.3	633	-0.9	383	-	250	-	-
Keski-Suomen lääni	52 365	2.9	31 167	1.6	4 390	0.3	9 031	6.3	4 329	2 854	1 848	7 777	5.4
Kaupunkimaiset kunnat	29 521	1.7	13 179	-1.6	2 163	2.4	6 402	4.1	2 583	2 724	1 095	7 777	5.4
Taajaan asutut kunnat	8 384	3.2	5 507	1.2	816	-4.1	2 061	12.6	1 368	70	623	-	-
Maaseutumaiset kunnat	14 460	5.1	12 481	5.5	1 411	-0.1	568	11.2	378	60	130	-	-
Vaasan lääni	85 680	1.7	58 272	1.0	8 311	0.8	15 872	4.3	8 049	4 304	3 519	3 225	5.6
Kaupunkimaiset kunnat	35 234	2.2	17 606	0.4	3 020	2.3	11 383	4.3	5 313	3 840	2 230	3 225	5.6
Taajaan asutut kunnat	7 339	2.8	5 677	2.4	851	5.3	811	2.9	615	-	196	-	-
Maaseutumaiset kunnat	43 107	1.1	34 989	1.0	4 440	-1.0	3 678	4.7	2 121	464	1 093	-	-
Oulun lääni	98 022	2.8	63 202	1.4	8 465	1.9	16 875	8.0	8 175	4 934	3 766	9 480	4.4
Kaupunkimaiset kunnat	47 452	3.0	22 396	1.1	3 848	-0.1	11 728	6.7	5 229	4 310	2 189	9 480	4.4
Taajaan asutut kunnat	13 418	3.7	10 300	1.4	1 205	8.7	1 913	14.4	977	511	425	-	-
Maaseutumaiset kunnat	37 152	2.3	30 506	1.7	3 412	2.0	3 234	9.0	1 969	113	1 152	-	-
Lapin lääni	40 687	2.9	26 589	1.1	4 042	-0.1	8 418	9.0	4 198	2 558	1 662	1 638	11.3
Kaupunkimaiset kunnat	15 354	5.0	6 837	-0.1	1 606	2.6	5 273	11.2	2 263	2 122	888	1 638	11.3
Taajaan asutut kunnat	8 845	0.1	6 372	-0.2	953	-2.8	1 520	3.3	905	202	413	-	-
Maaseutumaiset kunnat	16 488	2.6	13 380	2.5	1 483	-1.2	1 625	7.5	1 030	234	361	-	-

Liitetaulukko 2.
Peruskoulujen, lukioiden, ammatillisten oppilaitosten ja korkeakoulujen oppilasmäärä oppilaitoksen sijaintikunnan mukaan 1990

Lääni Kuntaryhmä Kunta	Yhteensä		Peruskoulut		Lukiot		Ammatilliset oppilaitokset				Korkeakoulut		
		Muutos ed. v:sta %		Muutos ed. v:sta %		Muutos ed. v:sta %	Yhteensä		Koulutusammatteihin eriytynyt koulutus		Yleis- jaksot		
							Muutos ed. v:sta %	Muutos ed. v:sta %	Keski- aste	Korkea- aste		Muutos ed. v:sta %	
Koko maa	960 444	2.1	592 920	1.0	88 160	0.3	166 443	5.5	82 489	50 431	33 523	112 921	4.4
Uudenmaan lääni	241 444	1.9	136 271	0.6	22 461	1.5	35 878	5.0	18 269	11 629	5 980	46 834	3.5
<i>Kaupunkimaiset kunnat</i>	201 752	2.0	103 133	0.4	19 023	1.4	32 762	5.7	16 611	11 021	5 130	46 834	3.5
Espoo	39 590	2.3	20 673	1.3	3 221	-0.2	4 959	3.3	2 886	1 239	834	10 737	4.8
Hanko	1 614	-1.8	1 408	-1.5	206	-3.3	-	-	-	-	-	-	-
Helsinki	104 867	2.6	42 686	0.3	8 599	3.6	17 485	6.7	7 833	7 618	2 034	36 097	3.1
Hyvinkää	7 070	0.9	4 719	1.5	774	-5.0	1 577	2.1	998	294	285	-	-
Järvenpää	5 743	1.6	4 014	3.3	474	5.8	1 255	-4.9	665	303	287	-	-
Kauniainen	2 037	0.2	1 382	-4.3	587	6.1	68	94.3	12	56	-	-	-
Kerava	4 898	3.7	3 687	-0.6	573	2.0	638	41.2	451	-	187	-	-
Lohja	3 659	-1.0	1 875	-3.2	620	0.0	1 164	2.0	698	112	354	-	-
Lovisa	1 665	-1.1	1 332	-2.5	278	0.7	55	31.0	30	-	25	-	-
Porvoo	4 785	0.6	2 557	-1.8	841	0.5	1 387	5.2	771	326	290	-	-
Vantaa	25 824	0.7	18 800	0.1	2 850	-2.1	4 174	5.6	2 267	1 073	834	-	-
<i>Taajaan asutut kunnat</i>	24 988	1.0	20 552	1.1	2 513	1.5	1 923	-0.5	960	461	502	-	-
Karjaa	1 857	-0.7	1 356	-0.6	278	-2.8	223	1.4	117	19	87	-	-
Karkkila	1 219	-0.2	1 059	-1.2	160	6.7	-	-	-	-	-	-	-
Kirkkonummi	4 496	3.3	3 801	2.7	520	5.9	175	9.4	78	-	97	-	-
Lohjan kunta	2 758	2.3	2 585	2.1	84	-1.2	89	12.7	22	67	-	-	-
Nurmijärvi	4 396	2.5	3 769	3.2	454	-2.6	173	1.2	114	-	59	-	-
Tammisaari	1 791	-3.2	1 036	-4.1	165	-5.7	590	-0.8	235	271	84	-	-
Tuusula	4 776	0.5	3 951	-0.4	499	6.4	326	3.5	175	104	47	-	-
Vihti	3 695	-0.1	2 995	1.5	353	-0.3	347	-11.7	219	-	128	-	-
<i>Maaseutumaiset kunnat</i>	14 704	1.2	12 586	1.6	925	3.4	1 193	-4.3	698	147	348	-	-
Artjärvi	105	-0.9	105	-0.9	-	-	-	-	-	-	-	-	-
Askola	926	-0.9	654	0.2	93	2.2	179	-5.8	121	-	58	-	-
Inkoo	429	-3.6	374	4.5	-	-	55	-36.8	40	-	15	-	-
Karjalohja	108	18.7	108	18.7	-	-	-	-	-	-	-	-	-
Lapinjärvi	498	2.3	444	3.5	54	-6.9	-	-	-	-	-	-	-
Liljendal	115	5.5	115	5.5	-	-	-	-	-	-	-	-	-
Myrskylä	133	2.3	133	2.3	-	-	-	-	-	-	-	-	-
Mäntsälä	2 375	3.9	1 918	3.8	213	4.4	244	4.3	159	-	85	-	-
Nummi-Pusula	716	1.4	629	2.3	87	-4.4	-	-	-	-	-	-	-
Orimattila	2 095	-0.7	1 625	0.4	236	8.8	234	-14.6	113	75	46	-	-
Pernaja	335	13.6	270	5.1	-	-	65	71.1	24	33	8	-	-
Pohja	433	5.4	422	2.7	-	-	11	-	-	-	11	-	-
Pornainen	450	7.7	450	7.7	-	-	-	-	-	-	-	-	-
Porvoon mlk	2 708	-2.1	2 364	-1.4	-	-	344	-6.8	205	39	100	-	-
Pukkila	143	1.4	143	1.4	-	-	-	-	-	-	-	-	-
Ruotsinpyhtää	254	-2.3	254	-2.3	-	-	-	-	-	-	-	-	-
Sammatti	155	0.6	94	-5.1	-	-	61	10.9	36	-	25	-	-
Sipoo	2 109	1.6	1 867	1.4	242	3.4	-	-	-	-	-	-	-
Siuntio	383	7.3	383	7.3	-	-	-	-	-	-	-	-	-
Tenhola	234	-4.1	234	-4.1	-	-	-	-	-	-	-	-	-
Turun ja Porin lääni	134 282	1.5	83 326	0.8	12 277	-1.4	21 696	3.8	11 149	5 868	4 679	16 983	4.3
<i>Kaupunkimaiset kunnat</i>	78 521	1.6	38 275	-0.2	6 757	-1.6	16 506	4.5	7 860	5 491	3 155	16 983	4.3
Harjavalta	1 633	5.2	1 050	-1.4	162	1.9	421	28.4	236	85	100	-	-
Kaarina	2 957	2.4	2 251	0.9	368	-1.1	338	18.6	197	100	41	-	-
Loimaa	1 683	-2.1	755	2.2	267	-5.3	661	-5.3	463	-	198	-	-
Naantali	2 028	2.0	1 685	2.2	246	0.0	97	4.3	54	-	43	-	-
Pori	14 328	1.7	8 527	-0.5	1 460	-3.3	4 341	8.3	1 854	1 800	687	-	-
Raisio	3 641	2.6	2 532	1.9	326	9.4	783	2.2	553	-	230	-	-
Rauma	6 391	2.4	3 392	-2.3	614	-1.6	1 662	12.5	957	267	438	723	7.9
Salo	4 396	2.8	2 606	3.7	380	-5.0	1 410	3.2	813	241	356	-	-
Turku	41 464	1.1	15 477	-1.1	2 934	-1.5	6 793	0.2	2 733	2 998	1 062	16 260	4.1
<i>Taajaan asutut kunnat</i>	17 001	1.1	12 295	1.1	1 986	1.6	2 720	0.8	1 680	196	844	-	-
Eura	1 223	1.6	1 092	2.2	131	-3.0	-	-	-	-	-	-	-
Huittinen	1 638	0.5	1 066	-0.6	194	1.0	378	3.3	310	-	68	-	-
Kankaanpää	2 718	1.6	1 787	1.8	292	4.3	639	-0.2	424	39	176	-	-
Paimio	1 717	1.7	1 426	2.6	264	-2.6	27	0.0	20	-	7	-	-
Parainen	2 010	1.3	1 481	2.1	240	-2.8	289	0.7	116	88	85	-	-
Ulvila	2 290	0.5	1 794	1.0	269	1.1	227	-3.8	116	-	111	-	-

Jatkuu

Lääni Kuntaryhmä Kunta	Yhteensä		Peruskoulut		Lukiot		Ammatilliset oppilaitokset				Korkeakoulut		
	Muutos ed. v:sta %	Muutos ed. v:sta %	Muutos ed. v:sta %	Muutos ed. v:sta %	Yhteensä		Koulutusammattihin eriytynyt koulutus		Yleis- jaksot	Muutos ed. v:sta %			
					Muutos ed. v:sta %	Muutos ed. v:sta %	Keski- aste	Korkea- aste					
Uusikaupunki	2 722	0.2	1 830	-0.2	327	6.2	565	-1.7	334	47	184	-	-
Vammala	2 683	1.8	1 819	0.4	269	5.1	595	4.9	360	22	213	-	-
<i>Maaseutumaiset kunnat</i>	38 760	1.6	32 756	2.0	3 534	-2.6	2 470	2.6	1 609	181	680	-	-
Alastaro	439	7.1	439	7.1	-	-	-	-	-	-	-	-	-
Askainen	76	2.7	76	2.7	-	-	-	-	-	-	-	-	-
Aura	279	1.5	279	1.5	-	-	-	-	-	-	-	-	-
Dragsfjärd	372	1.6	372	1.6	-	-	-	-	-	-	-	-	-
Eurajoki	988	1.8	853	3.9	135	-10.0	-	-	-	-	-	-	-
Halikko	1 397	3.2	1 103	1.8	200	8.1	94	9.3	71	-	23	-	-
Honkajoki	358	4.1	283	4.8	75	1.4	-	-	-	-	-	-	-
Houtskari	54	-14.3	54	-14.3	-	-	-	-	-	-	-	-	-
Hämeenkyrö	1 606	0.9	1 166	1.7	144	6.7	296	-4.2	184	-	112	-	-
Ikaalinen	1 544	-0.9	916	2.6	131	-5.1	497	-5.7	424	-	73	-	-
Iniö	20	-9.1	20	-9.1	-	-	-	-	-	-	-	-	-
Jämijärvi	251	-0.4	251	-0.4	-	-	-	-	-	-	-	-	-
Kalanti	600	1.4	600	1.4	-	-	-	-	-	-	-	-	-
Karinainen	660	0.8	538	6.3	122	-18.1	-	-	-	-	-	-	-
Karvia	360	1.4	360	1.4	-	-	-	-	-	-	-	-	-
Kemiö	507	5.8	401	4.7	80	11.1	26	8.3	17	-	9	-	-
Kihniö	400	1.5	338	3.0	-	-	62	-6.1	54	-	8	-	-
Kiikala	144	5.9	144	5.9	-	-	-	-	-	-	-	-	-
Kiikoinen	91	1.1	91	1.1	-	-	-	-	-	-	-	-	-
Kisko	126	4.1	126	4.1	-	-	-	-	-	-	-	-	-
Kiukainen	484	0.8	418	2.2	66	-7.0	-	-	-	-	-	-	-
Kodisjoki	64	-8.6	64	-8.6	-	-	-	-	-	-	-	-	-
Kokemäki	1 711	2.2	1 117	2.9	136	-4.9	458	2.9	257	-	201	-	-
Korppoo	166	0.0	166	0.0	-	-	-	-	-	-	-	-	-
Koski Tl	494	-2.9	408	0.0	86	-14.9	-	-	-	-	-	-	-
Kullaa	252	3.7	144	-0.7	-	-	108	10.2	47	41	20	-	-
Kustavi	73	-9.9	73	-9.9	-	-	-	-	-	-	-	-	-
Kuusjoki	166	5.1	166	5.1	-	-	-	-	-	-	-	-	-
Köyliö	369	-2.1	369	-2.1	-	-	-	-	-	-	-	-	-
Laitila	1 451	0.6	1 278	-0.6	173	10.2	-	-	-	-	-	-	-
Lappi	318	3.6	318	3.6	-	-	-	-	-	-	-	-	-
Lavia	463	3.8	390	3.2	73	7.4	-	-	-	-	-	-	-
Lemu	132	8.2	132	8.2	-	-	-	-	-	-	-	-	-
Lieto	2 074	1.2	1 748	2.8	239	-7.7	87	-4.4	45	-	42	-	-
Loimaan kunta	1 021	2.7	768	0.4	-	-	253	10.5	190	-	63	-	-
Luvia	302	-4.7	302	-4.7	-	-	-	-	-	-	-	-	-
Marttila	182	15.9	182	15.9	-	-	-	-	-	-	-	-	-
Masku	406	-1.9	406	-1.9	-	-	-	-	-	-	-	-	-
Mellilä	80	11.1	80	11.1	-	-	-	-	-	-	-	-	-
Merikarvia	563	2.4	486	3.8	77	-6.1	-	-	-	-	-	-	-
Merimasku	118	12.4	118	12.4	-	-	-	-	-	-	-	-	-
Mietoinen	128	-7.2	128	-7.2	-	-	-	-	-	-	-	-	-
Mouhijärvi	400	5.0	355	6.0	45	-2.2	-	-	-	-	-	-	-
Muurla	116	-7.2	116	-7.2	-	-	-	-	-	-	-	-	-
Mynämäki	1 186	4.4	739	1.1	199	7.0	248	13.2	75	140	33	-	-
Nakkila	1 049	2.2	868	2.2	131	-3.7	50	22.0	50	-	-	-	-
Nauvo	171	-0.6	171	-0.6	-	-	-	-	-	-	-	-	-
Noormarkku	822	3.1	822	3.1	-	-	-	-	-	-	-	-	-
Nousiainen	1 193	7.0	1 029	9.9	164	-8.4	-	-	-	-	-	-	-
Oripää	93	-2.1	93	-2.1	-	-	-	-	-	-	-	-	-
Parkano	1 308	-1.5	1 075	1.8	202	-11.4	31	-29.5	12	-	19	-	-
Perniö	965	-0.9	815	-0.9	150	-1.3	-	-	-	-	-	-	-
Pertteli	308	0.3	308	0.3	-	-	-	-	-	-	-	-	-
Piikkiö	1 067	3.5	821	4.2	62	-10.1	184	5.7	126	-	58	-	-
Pomarkku	417	-3.0	358	1.7	59	-24.4	-	-	-	-	-	-	-
Punkalaidun	506	-1.2	434	0.9	72	-12.2	-	-	-	-	-	-	-
Pyhäranta	232	3.1	232	3.1	-	-	-	-	-	-	-	-	-
Pöytyä	265	2.3	265	2.3	-	-	-	-	-	-	-	-	-
Rauman mlk	1 720	1.8	1 456	1.3	264	4.3	-	-	-	-	-	-	-
Rusko	310	0.3	310	0.3	-	-	-	-	-	-	-	-	-
Rymättylä	179	-2.2	179	-2.2	-	-	-	-	-	-	-	-	-
Sauvo	217	11.3	217	11.3	-	-	-	-	-	-	-	-	-
Siikainen	243	3.8	225	1.4	-	-	18	50.0	9	-	9	-	-
Somero	1 309	3.5	1 138	2.7	171	8.9	-	-	-	-	-	-	-
Suodenniemi	104	10.6	104	10.6	-	-	-	-	-	-	-	-	-
Suomusjärvi	82	10.8	82	10.8	-	-	-	-	-	-	-	-	-
Säkylä	816	0.0	638	-2.0	178	7.9	-	-	-	-	-	-	-
Särkisalo	71	9.2	71	9.2	-	-	-	-	-	-	-	-	-
Taivassalo	271	2.3	271	2.3	-	-	-	-	-	-	-	-	-
Tarvasjoki	165	-2.4	165	-2.4	-	-	-	-	-	-	-	-	-
Vahto	184	5.7	184	5.7	-	-	-	-	-	-	-	-	-

Jatkuu

Lääni Kuntaryhmä Kunta	Yhteensä		Peruskoulut		Lukiot		Ammatilliset oppilaitokset					Korkeakoulut		
							Yhteensä		Koulutusammatteihin Yleis- eriytynyt koulutus		jaksot			
		Muutos ed. v:sta %		Muutos ed. v:sta %		Muutos ed. v:sta %		Muutos ed. v:sta %	Keski- aste	Korkea- aste				Muutos ed. v:sta %
Vampula	103	-6.4	103	-6.4	-	-	-	-	-	-	-	-	-	-
Vehmaa	355	3.5	297	-1.3	-	-	58	38.1	48	-	10	-	-	-
Velkua	24	0.0	24	0.0	-	-	-	-	-	-	-	-	-	-
Viljakkala	138	-4.2	138	-4.2	-	-	-	-	-	-	-	-	-	-
Västanfjärd	61	-9.0	61	-9.0	-	-	-	-	-	-	-	-	-	-
Yläne	289	-3.0	289	-3.0	-	-	-	-	-	-	-	-	-	-
Äetsä	732	0.5	632	2.8	100	-11.5	-	-	-	-	-	-	-	-
Ahvenanmaa	3 636	0.7	2 569	-0.6	329	0.9	738	5.4	487	61	190	-	-	-
<i>Kaupunkimaiset kunnat</i>	<i>2 045</i>	<i>0.5</i>	<i>995</i>	<i>-3.7</i>	<i>329</i>	<i>0.9</i>	<i>721</i>	<i>6.7</i>	<i>480</i>	<i>61</i>	<i>180</i>	-	-	-
Maarianhamina	2 045	0.5	995	-3.7	329	0.9	721	6.7	480	61	180	-	-	-
<i>Maaseutumaiset kunnat</i>	<i>1 591</i>	<i>1.0</i>	<i>1 574</i>	<i>1.4</i>	-	-	<i>17</i>	<i>-29.2</i>	<i>7</i>	-	<i>10</i>	-	-	-
Brändö	30	7.1	30	7.1	-	-	-	-	-	-	-	-	-	-
Eckerö	53	1.9	53	1.9	-	-	-	-	-	-	-	-	-	-
Finström	397	3.4	397	3.4	-	-	-	-	-	-	-	-	-	-
Föglö	68	-9.3	68	-9.3	-	-	-	-	-	-	-	-	-	-
Geta	34	25.9	34	25.9	-	-	-	-	-	-	-	-	-	-
Hammarland	104	11.8	104	11.8	-	-	-	-	-	-	-	-	-	-
Jomala	517	-1.9	507	-1.6	-	-	10	-16.7	-	-	10	-	-	-
Kumlinge	35	6.1	35	6.1	-	-	-	-	-	-	-	-	-	-
Kökar	13	-13.3	13	-13.3	-	-	-	-	-	-	-	-	-	-
Lemland	95	8.0	95	8.0	-	-	-	-	-	-	-	-	-	-
Lumparland	33	3.1	33	3.1	-	-	-	-	-	-	-	-	-	-
Saltvik	131	-5.1	124	-1.6	-	-	7	-41.7	7	-	-	-	-	-
Sottunga	10	42.9	10	42.9	-	-	-	-	-	-	-	-	-	-
Sund	51	-7.3	51	-7.3	-	-	-	-	-	-	-	-	-	-
Värdö	20	-9.1	20	-9.1	-	-	-	-	-	-	-	-	-	-
Hämeen lääni	128 189	1.8	76 629	0.8	11 385	-0.9	24 217	5.4	11 693	8 011	4 513	15 958	3.8	
<i>Kaupunkimaiset kunnat</i>	<i>89 964</i>	<i>2.1</i>	<i>44 311</i>	<i>0.0</i>	<i>8 093</i>	<i>0.2</i>	<i>21 602</i>	<i>5.9</i>	<i>10 281</i>	<i>7 501</i>	<i>3 820</i>	<i>15 958</i>	<i>3.8</i>	
Forssa	3 777	0.3	2 219	-1.5	553	0.0	1 005	4.9	476	276	253	-	-	-
Hämeenlinna	9 286	4.7	4 661	0.4	854	1.4	3 336	10.9	1 465	1 206	665	435	14.8	
Lahti	16 869	1.1	10 338	-0.3	1 921	1.6	4 610	3.9	2 300	1 503	807	-	-	-
Mänttä	1 877	-2.6	940	-3.2	228	-6.6	709	-0.4	508	18	183	-	-	-
Nokia	3 643	0.6	3 069	1.8	385	-4.0	189	-7.4	105	-	84	-	-	-
Riihimäki	4 655	0.2	2 694	0.3	464	-3.1	1 497	1.2	782	446	269	-	-	-
Tampere	44 531	2.7	16 915	0.5	3 093	1.5	9 000	6.2	3 973	3 745	1 282	15 523	3.5	
Toijala	1 093	-1.5	928	0.5	165	-11.8	-	-	-	-	-	-	-	-
Valkeakoski	4 233	1.2	2 547	-2.9	430	-0.2	1 256	11.2	672	307	277	-	-	-
<i>Taajaan asutut kunnat</i>	<i>22 171</i>	<i>0.6</i>	<i>18 535</i>	<i>1.9</i>	<i>2 272</i>	<i>-4.6</i>	<i>1 364</i>	<i>-7.1</i>	<i>689</i>	<i>206</i>	<i>469</i>	-	-	-
Hattula	1 631	-2.5	1 156	2.7	166	-4.6	309	-16.9	139	116	54	-	-	-
Hollola	2 937	2.3	2 563	1.5	266	3.5	108	24.1	77	-	31	-	-	-
Janakkala	2 260	0.5	1 694	2.0	265	6.0	301	-10.9	176	-	125	-	-	-
Kangasala	3 514	1.2	2 894	1.2	390	0.3	230	3.1	94	-	136	-	-	-
Lempäälä	2 432	1.5	2 069	3.3	221	-12.6	142	1.4	105	-	37	-	-	-
Nastola	2 278	-2.2	1 991	-0.8	189	-16.7	98	3.2	8	90	-	-	-	-
Orivesi	1 487	2.9	1 182	6.1	184	-12.8	121	0.8	68	-	53	-	-	-
Pirkkala	1 988	1.0	1 771	2.7	217	-11.1	-	-	-	-	-	-	-	-
Viiala	791	-4.4	699	-1.0	92	2.2	-100.0	-	-	-	-	-	-	-
Ylöjärvi	2 853	1.4	2 516	2.1	282	-1.4	55	-11.3	22	-	33	-	-	-
<i>Maaseutumaiset kunnat</i>	<i>16 054</i>	<i>2.4</i>	<i>13 783</i>	<i>1.7</i>	<i>1 020</i>	<i>-1.5</i>	<i>1 251</i>	<i>14.1</i>	<i>723</i>	<i>304</i>	<i>224</i>	-	-	-
Asikkala	1 377	2.0	1 069	-1.1	158	2.6	150	30.4	102	-	48	-	-	-
Hauho	423	-0.7	423	-0.7	-	-	-	-	-	-	-	-	-	-
Hausjärvi	1 080	4.2	989	3.9	91	8.3	-	-	-	-	-	-	-	-
Humppila	215	-1.4	215	-1.4	-	-	-	-	-	-	-	-	-	-
Jokioinen	798	-3.6	767	-1.9	-	-	31	-32.6	21	-	10	-	-	-
Juupajoki	216	-1.4	216	-1.4	-	-	-	-	-	-	-	-	-	-
Kalvola	377	-2.1	377	-2.1	-	-	-	-	-	-	-	-	-	-
Koski HI	176	4.8	176	4.8	-	-	-	-	-	-	-	-	-	-
Kuhmalahti	58	11.5	58	11.5	-	-	-	-	-	-	-	-	-	-
Kuorevesi	396	1.3	396	1.3	-	-	-	-	-	-	-	-	-	-
Kuru	472	17.4	328	0.9	-	-	144	87.0	127	17	-	-	-	-
Kylmäkoski	208	10.6	208	10.6	-	-	-	-	-	-	-	-	-	-
Kärkölä	721	1.4	651	2.5	70	-7.9	-	-	-	-	-	-	-	-
Lammi	1 028	9.6	784	9.0	130	4.0	114	21.3	39	49	26	-	-	-
Loppi	918	4.4	918	4.4	-	-	-	-	-	-	-	-	-	-
Luopioinen	394	4.0	372	3.3	-	-	22	15.8	17	-	5	-	-	-

Jatkuu

Lääni Kuntaryhmä Kunta	Yhteensä		Peruskoulut		Lukiot		Ammatilliset oppilaitokset				Korkeakoulut		
	Muutos ed. v:sta %	Muutos ed. v:sta %	Muutos ed. v:sta %	Muutos ed. v:sta %	Yhteensä		Koulutusammatteihin Yleis- eriytynyt koulutus		Yleis- jaksot	Muutos ed. v:sta %			
					Muutos ed. v:sta %	Muutos ed. v:sta %	Keski- aste	Korkea- aste					
Längelmäki	122	-6.2	122	-6.2	-	-	-	-	-	-	-	-	-
Padasjoki	590	-3.1	479	-2.0	80	-5.9	31	-11.4	16	-	15	-	-
Päikkäne	550	-1.4	453	-0.2	97	-6.7	-	-	-	-	-	-	-
Renko	182	-2.2	182	-2.2	-	-	-	-	-	-	-	-	-
Ruovesi	950	4.2	665	-0.3	155	-0.6	130	46.1	90	-	40	-	-
Sahalahti	168	2.4	168	2.4	-	-	-	-	-	-	-	-	-
Tammela	973	7.4	650	10.9	-	-	323	0.9	70	218	35	-	-
Tuulos	130	3.2	130	3.2	-	-	-	-	-	-	-	-	-
Urjala	726	-2.4	620	-2.5	106	-1.9	-	-	-	-	-	-	-
Vesilahti	221	-0.5	221	-0.5	-	-	-	-	-	-	-	-	-
Vilppula	776	3.3	776	3.3	-	-	-	-	-	-	-	-	-
Virrat	1 393	-1.3	1 065	-0.2	133	-7.6	195	-3.0	150	-	45	-	-
Ypäjä	416	7.2	305	5.9	-	-	111	11.0	91	20	-	-	-
Kymen lääni	56 717	1.6	37 455	0.3	5 458	-1.6	11 170	6.1	5 227	3 529	2 414	2 634	9.9
<i>Kaupunkimaiset kunnat</i>	<i>40 025</i>	<i>2.0</i>	<i>23 142</i>	<i>-0.1</i>	<i>3 945</i>	<i>-1.2</i>	<i>10 304</i>	<i>6.4</i>	<i>4 703</i>	<i>3 425</i>	<i>2 176</i>	<i>2 634</i>	<i>9.9</i>
Hamina	1 746	3.0	1 007	5.0	136	1.5	603	0.2	425	-	178	-	-
Imatra	5 631	0.8	3 672	-1.7	644	-7.3	1 315	13.5	701	306	308	-	-
Kotka	10 584	2.1	6 122	-0.8	1 069	0.3	3 393	8.4	1 132	1 687	574	-	-
Kouvola	5 983	2.2	3 443	0.6	643	0.8	1 557	4.6	973	186	398	340	10.7
Kuusankoski	3 603	3.5	2 516	0.7	322	0.9	765	15.4	328	257	180	-	-
Lappeenranta	12 478	1.9	6 382	0.2	1 131	-0.7	2 671	0.9	1 144	989	538	2 294	9.8
<i>Taajaan asutut kunnat</i>	<i>4 492</i>	<i>-0.8</i>	<i>3 743</i>	<i>0.6</i>	<i>443</i>	<i>-2.9</i>	<i>306</i>	<i>-12.8</i>	<i>144</i>	<i>73</i>	<i>89</i>	<i>-</i>	<i>-</i>
Anjalankoski	2 686	-0.5	2 229	1.0	248	-4.6	209	-10.3	132	-	77	-	-
Joutseno	1 806	-1.3	1 514	-0.1	195	-0.5	97	-17.8	12	73	12	-	-
<i>Maaseutumaiset kunnat</i>	<i>12 200</i>	<i>1.2</i>	<i>10 570</i>	<i>1.0</i>	<i>1 070</i>	<i>-2.8</i>	<i>560</i>	<i>15.0</i>	<i>380</i>	<i>31</i>	<i>149</i>	<i>-</i>	<i>-</i>
Elimäki	1 365	8.6	1 071	3.1	115	7.5	179	61.3	78	31	70	-	-
Iitti	1 067	2.2	904	1.7	130	6.6	33	0.0	21	-	12	-	-
Jaala	121	9.0	121	9.0	-	-	-	-	-	-	-	-	-
Lemi	261	8.8	261	8.8	-	-	-	-	-	-	-	-	-
Luumäki	622	1.6	552	2.4	70	-4.1	-	-	-	-	-	-	-
Miehikkälä	284	1.1	284	1.1	-	-	-	-	-	-	-	-	-
Parikkala	785	2.3	594	-0.3	111	-4.3	80	45.5	64	-	16	-	-
Pyhtää	664	1.4	664	1.4	-	-	-	-	-	-	-	-	-
Rautjärvi	665	2.0	595	2.6	70	-2.8	-	-	-	-	-	-	-
Ruokolahti	824	-1.2	769	-0.1	-	-	55	-14.1	35	-	20	-	-
Saari	141	6.8	141	6.8	-	-	-	-	-	-	-	-	-
Savitaipale	723	0.7	638	1.9	85	-7.6	-	-	-	-	-	-	-
Suomenniemi	55	1.9	55	1.9	-	-	-	-	-	-	-	-	-
Taipalsaari	398	5.6	398	5.6	-	-	-	-	-	-	-	-	-
Uukuniemi	50	-7.4	50	-7.4	-	-	-	-	-	-	-	-	-
Valkeala	1 539	-2.1	1 362	-2.3	177	-0.6	-	-	-	-	-	-	-
Vehkalahti	1 826	-2.2	1 549	-2.1	230	-5.7	47	14.6	38	-	9	-	-
Virolahti	678	-1.5	451	4.9	82	-15.5	145	-9.9	123	-	22	-	-
Ylämaa	132	-2.2	111	-1.8	-	-	21	-4.5	21	-	-	-	-
Mikkelin lääni	35 954	2.4	23 783	1.1	3 464	-1.2	7 625	8.5	3 652	2 285	1 688	1 082	2.9
<i>Kaupunkimaiset kunnat</i>	<i>20 500</i>	<i>2.5</i>	<i>10 396</i>	<i>0.0</i>	<i>2 368</i>	<i>-0.2</i>	<i>6 654</i>	<i>7.7</i>	<i>3 182</i>	<i>2 013</i>	<i>1 459</i>	<i>1 082</i>	<i>2.9</i>
Heinola	3 101	0.2	1 979	-0.4	407	-3.3	715	4.1	511	19	185	-	-
Mikkeli	7 578	3.3	3 618	0.6	844	2.9	3 116	6.9	1 269	1 304	543	-	-
Pieksämäki	3 178	3.6	1 591	1.9	390	-1.0	1 197	7.6	508	402	287	-	-
Savonlinna	6 643	2.2	3 208	-1.1	727	-1.4	1 626	10.9	894	288	444	1 082	2.9
<i>Maaseutumaiset kunnat</i>	<i>15 454</i>	<i>2.2</i>	<i>13 387</i>	<i>1.9</i>	<i>1 096</i>	<i>-3.4</i>	<i>971</i>	<i>14.6</i>	<i>470</i>	<i>272</i>	<i>229</i>	<i>-</i>	<i>-</i>
Anttola	148	-2.6	148	-2.6	-	-	-	-	-	-	-	-	-
Enonkoski	343	2.1	316	2.3	-	-	27	0.0	15	-	12	-	-
Hartola	443	3.7	443	3.7	-	-	-	-	-	-	-	-	-
Haukivuori	345	-0.9	301	1.7	44	-15.4	-	-	-	-	-	-	-
Heinävesi	635	-2.3	569	-1.2	66	-10.8	-	-	-	-	-	-	-
Heinolan mlk	671	5.7	584	4.8	-	-	87	11.5	-	87	-	-	-
Hirvensalmi	261	-0.8	261	-0.8	-	-	-	-	-	-	-	-	-
Joroinen	896	3.0	759	2.6	84	3.7	53	8.2	40	-	13	-	-
Juva	1 186	-0.3	925	1.4	126	-8.0	135	-3.6	69	-	66	-	-
Jäppilä	179	4.1	179	4.1	-	-	-	-	-	-	-	-	-
Kangaslampi	130	-2.3	130	-2.3	-	-	-	-	-	-	-	-	-
Kangasniemi	881	6.4	792	6.9	89	2.3	-	-	-	-	-	-	-
Kerimäki	934	1.0	820	1.7	114	-4.2	-	-	-	-	-	-	-
Mikkelin mlk	2 193	5.4	1 700	1.7	-	-	493	20.8	268	119	106	-	-

Jatkuu

Lääni Kuntaryhmä Kunta	Yhteensä		Peruskoulut		Lukiot		Ammatilliset oppilaitokset				Korkeakoulut		
	Muutos ed. v:sta %	Muutos ed. v:sta %	Muutos ed. v:sta %	Muutos ed. v:sta %	Yhteensä		Koulutusammattisiin Yleis- eriytynyt koulutus		Keski- aste	Korkea- aste	Yleis- jaksot	Muutos ed. v:sta %	
					Muutos ed. v:sta %	Muutos ed. v:sta %							
Mäntyharju	985	1.3	862	1.4	123	0.8	-	-	-	-	-	-	-
Pertunmaa	209	-7.1	209	-7.1	-	-	-	-	-	-	-	-	-
Pieksämäen mlk	1 139	1.6	1 040	0.7	-	-	99	12.5	16	66	17	-	-
Punkaharju	686	2.7	602	2.9	84	1.2	-	-	-	-	-	-	-
Puumala	404	2.3	347	3.6	57	-5.0	-	-	-	-	-	-	-
Rantasalmi	660	1.1	581	1.8	79	-3.7	-	-	-	-	-	-	-
Ristiina	790	4.8	613	1.3	100	8.7	77	35.1	62	-	15	-	-
Savonranta	156	4.0	156	4.0	-	-	-	-	-	-	-	-	-
Sulkava	469	-1.1	408	0.5	61	-10.3	-	-	-	-	-	-	-
Sysmä	622	1.3	553	3.2	69	-11.5	-	-	-	-	-	-	-
Virtasalmi	89	-1.1	89	-1.1	-	-	-	-	-	-	-	-	-
Pohjois-Karjalan lääni	34 352	2.6	21 835	2.1	2 975	1.7	5 661	2.9	2 901	1 422	1 338	3 881	5.5
<i>Kaupunkimaiset kunnat</i>	14 061	2.5	5 538	1.6	1 070	3.0	3 572	0.8	1 631	1 209	732	3 881	5.5
Joensuu	14 061	2.5	5 538	1.6	1 070	3.0	3 572	0.8	1 631	1 209	732	3 881	5.5
<i>Taajaan asutut kunnat</i>	4 549	1.8	3 250	0.4	445	-4.3	854	11.2	550	47	257	-	-
Lieksa	2 877	0.5	2 070	-0.0	280	3.7	527	0.8	367	-	160	-	-
Outokumpu	1 672	4.1	1 180	1.2	165	-15.4	327	33.5	183	47	97	-	-
<i>Maaseutumaiset kunnat</i>	15 742	2.9	13 047	2.8	1 460	2.7	1 235	3.8	720	166	349	-	-
Eno	1 070	1.3	942	1.7	128	-1.5	-	-	-	-	-	-	-
Ilomantsi	1 184	3.0	943	4.2	145	1.4	96	-5.9	44	-	52	-	-
Juuka	1 022	-1.1	918	-2.1	104	9.5	-	-	-	-	-	-	-
Kesälahti	397	4.5	397	4.5	-	-	-	-	-	-	-	-	-
Kiihtelysvaara	335	4.7	335	4.7	-	-	-	-	-	-	-	-	-
Kitee	1 973	3.7	1 419	1.6	252	6.3	302	11.9	99	146	57	-	-
Kontiolahti	1 690	5.8	1 550	5.9	140	4.5	-	-	-	-	-	-	-
Liperi	1 929	4.4	1 569	3.4	150	-1.3	210	18.0	153	-	57	-	-
Nurmes	1 902	-1.7	1 310	1.5	155	-5.5	437	-9.0	294	-	143	-	-
Polvijärvi	813	2.9	698	1.5	115	12.7	-	-	-	-	-	-	-
Pyhäselkä	1 143	4.0	982	3.7	141	6.0	20	5.3	-	20	-	-	-
Rääkkylä	374	4.8	374	4.8	-	-	-	-	-	-	-	-	-
Tohmajärvi	887	3.9	767	4.6	81	-8.0	39	18.2	29	-	10	-	-
Tuupovaara	291	3.6	291	3.6	-	-	-	-	-	-	-	-	-
Valtimo	650	5.0	470	0.4	49	14.0	131	21.3	101	-	30	-	-
Värtsilä	82	0.0	82	0.0	-	-	-	-	-	-	-	-	-
Kuopion lääni	49 116	2.7	31 822	1.8	4 603	0.4	9 262	4.0	4 360	2 976	1 926	3 429	11.0
<i>Kaupunkimaiset kunnat</i>	29 846	3.3	15 612	1.3	2 712	3.6	8 093	4.2	3 695	2 908	1 490	3 429	11.0
Iisalmi	5 175	2.6	3 143	1.3	440	4.0	1 592	4.7	880	258	454	-	-
Kuopio	19 885	3.7	9 553	1.6	1 830	4.3	5 073	2.9	2 030	2 319	724	3 429	11.0
Varkaus	4 786	2.7	2 916	0.6	442	0.2	1 428	8.3	785	331	312	-	-
<i>Taajaan asutut kunnat</i>	4 811	0.7	3 869	1.3	406	-12.1	536	7.8	282	68	186	-	-
Siilinjärvi	3 271	0.1	2 834	1.2	262	-17.4	175	15.1	92	-	83	-	-
Suonenjoki	1 540	2.1	1 035	1.7	144	-0.7	361	4.6	190	68	103	-	-
<i>Maaseutumaiset kunnat</i>	14 459	2.0	12 341	2.6	1 485	-1.3	633	-0.9	383	-	250	-	-
Juankoski	1 222	3.6	778	2.0	128	1.6	316	9.0	205	-	111	-	-
Kaavi	484	-0.8	484	-0.8	-	-	-	-	-	-	-	-	-
Karttula	517	5.9	458	8.3	59	-9.2	-	-	-	-	-	-	-
Keitele	434	5.3	434	5.3	-	-	-	-	-	-	-	-	-
Kiuruvesi	1 867	0.7	1 589	1.1	171	7.5	107	-13.0	65	-	42	-	-
Lapinlahti	1 294	1.8	1 079	4.7	204	-9.7	11	-21.4	11	-	-	-	-
Leppävirta	1 751	1.9	1 447	4.3	165	-4.6	139	-12.0	80	-	59	-	-
Maaninka	506	4.5	506	4.5	-	-	-	-	-	-	-	-	-
Nilsia	1 092	1.1	928	0.4	164	5.1	-	-	-	-	-	-	-
Pielavesi	927	0.9	737	-0.5	130	4.8	60	11.1	22	-	38	-	-
Rautalampi	607	8.8	534	7.2	73	21.7	-	-	-	-	-	-	-
Rautavaara	432	2.6	384	2.1	48	6.7	-	-	-	-	-	-	-
Sonkajärvi	862	0.6	763	3.0	99	-14.7	-	-	-	-	-	-	-
Tervo	245	2.1	245	2.1	-	-	-	-	-	-	-	-	-
Tuusniemi	557	3.5	434	1.6	123	10.8	-	-	-	-	-	-	-
Varpaisjärvi	387	4.9	387	4.9	-	-	-	-	-	-	-	-	-
Vehmersalmi	274	5.4	274	5.4	-	-	-	-	-	-	-	-	-
Vesanto	357	-4.3	301	-3.2	56	-9.7	-	-	-	-	-	-	-
Vieremä	644	-3.2	579	-0.7	65	-20.7	-	-	-	-	-	-	-

Jatkuu

Lääni Kuntaryhmä Kunta	Yhteensä		Peruskoulut		Lukiot		Ammatilliset oppilaitokset					Korkeakoulut	
	Muutos ed. v:sta %	Muutos ed. v:sta %	Muutos ed. v:sta %	Muutos ed. v:sta %	Yhteensä		Koulutusammattieihin eriytynyt koulutus		Yleis- jaksot		Muutos ed. v:sta %		
					Muutos ed. v:sta %	Muutos ed. v:sta %	Keski- aste	Korkea- aste					
Keski-Suomen lääni	52 365	2.9	31 167	1.6	4 390	0.3	9 031	6.3	4 329	2 854	1 848	7 777	5.4
<i>Kaupunkimaiset kunnat</i>	29 521	1.7	13 179	-1.6	2 163	2.4	6 402	4.1	2 583	2 724	1 095	7 777	5.4
Jyväskylä	22 947	3.2	7 778	-0.2	1 501	3.5	5 891	5.0	2 399	2 544	948	7 777	5.4
Jyväskylän mlk	4 872	0.5	4 041	1.7	513	-0.8	318	-10.9	110	101	107	-	-
Suolahti	1 232	2.1	890	1.4	149	2.8	193	4.9	74	79	40	-	-
Säynätsalo	470	-37.3	470	-37.3	-	-	-	-	-	-	-	-	-
<i>Taajaan asutut kunnat</i>	8 384	3.2	5 507	1.2	816	-4.1	2 061	12.6	1 368	70	623	-	-
Jämsä	2 001	3.6	1 530	1.4	202	-6.9	269	30.6	142	70	57	-	-
Jämsänkoski	1 853	3.6	966	0.5	119	-16.8	768	12.1	550	-	218	-	-
Keuruu	1 890	0.8	1 543	1.6	263	-1.5	84	-6.7	62	-	22	-	-
Äänekoski	2 640	4.5	1 468	1.1	232	3.6	940	10.6	614	-	326	-	-
<i>Maaseutumaiset kunnat</i>	14 460	5.1	12 481	5.5	1 411	-0.1	568	11.2	378	60	130	-	-
Hankasalmi	801	2.8	686	3.3	115	0.0	-	-	-	-	-	-	-
Joutsa	656	-0.6	487	-0.6	143	-6.5	26	52.9	26	-	-	-	-
Kannonkoski	201	6.9	201	6.9	-	-	-	-	-	-	-	-	-
Karstula	864	8.7	717	6.9	112	6.7	35	84.2	35	-	-	-	-
Kinnula	392	1.8	330	1.5	62	3.3	-	-	-	-	-	-	-
Kivijärvi	306	-1.0	306	-1.0	-	-	-	-	-	-	-	-	-
Konginkangas	127	8.5	127	8.5	-	-	-	-	-	-	-	-	-
Konnevesi	438	-0.9	377	-1.0	61	0.0	-	-	-	-	-	-	-
Korpilahti	712	2.7	580	4.1	116	1.8	16	-27.3	-	16	-	-	-
Kuhmoinen	398	-1.0	331	-1.5	67	1.5	-	-	-	-	-	-	-
Kyyjärvi	263	6.9	263	6.9	-	-	-	-	-	-	-	-	-
Laukaa	2 578	3.5	2 279	2.8	220	3.8	79	27.4	79	-	-	-	-
Leivonmäki	94	-3.1	94	-3.1	-	-	-	-	-	-	-	-	-
Luhanka	63	10.5	63	10.5	-	-	-	-	-	-	-	-	-
Multia	249	-3.9	249	-3.9	-	-	-	-	-	-	-	-	-
Muurame	998	54.7	998	54.7	-	-	-	-	-	-	-	-	-
Petäjävesi	601	-3.7	424	-1.2	66	6.5	111	-16.5	85	-	26	-	-
Pihtipudas	817	3.2	698	0.9	93	24.0	26	4.0	12	-	14	-	-
Pylkönmäki	99	-4.8	99	-4.8	-	-	-	-	-	-	-	-	-
Saarjärvi	1 716	5.3	1 340	4.8	200	-9.1	176	34.4	90	44	42	-	-
Sumiainen	104	-9.6	104	-9.6	-	-	-	-	-	-	-	-	-
Toivakka	320	11.1	320	11.1	-	-	-	-	-	-	-	-	-
Uurainen	402	5.2	402	5.2	-	-	-	-	-	-	-	-	-
Viitasaari	1 261	0.6	1 006	2.5	156	-8.2	99	-2.9	51	-	48	-	-
Vaasan lääni	85 680	1.7	58 272	1.0	8 311	0.8	15 872	4.3	8 049	4 304	3 519	3 225	5.6
<i>Kaupunkimaiset kunnat</i>	35 234	2.2	17 606	0.4	3 020	2.3	11 383	4.3	5 313	3 840	2 230	3 225	5.6
Kaskinen	275	38.2	275	38.2	-	-	-	-	-	-	-	-	-
Kokkola	8 201	3.0	4 803	-0.3	859	-1.5	2 539	11.7	1 221	727	591	-	-
Pietarsaari	4 263	-1.3	2 662	-1.0	431	-2.3	1 170	-1.6	685	202	283	-	-
Seinäjäoki	6 996	0.8	3 466	-0.1	603	4.1	2 927	1.3	1 475	849	603	-	-
Vaasa	15 499	3.1	6 400	0.6	1 127	6.3	4 747	4.0	1 932	2 062	753	3 225	5.6
<i>Taajaan asutut kunnat</i>	7 339	2.8	5 677	2.4	851	5.3	811	2.9	615	-	196	-	-
Kauhava	1 498	3.0	1 163	3.1	180	2.9	155	2.6	155	-	-	-	-
Laihia	1 223	5.2	1 070	4.2	153	12.5	-	-	-	-	-	-	-
Lapua	2 974	2.2	2 027	1.7	291	3.9	656	3.0	460	-	196	-	-
Nurmo	1 644	2.0	1 417	1.6	227	4.6	-	-	-	-	-	-	-
<i>Maaseutumaiset kunnat</i>	43 107	1.1	34 989	1.0	4 440	-1.0	3 678	4.7	2 121	464	1 093	-	-
Alahärmä	941	-0.6	782	0.4	159	-5.4	-	-	-	-	-	-	-
Alajärvi	2 015	4.8	1 470	4.5	201	-3.4	344	12.1	259	-	85	-	-
Alavus	1 743	2.2	1 415	4.2	203	-3.8	125	-8.1	95	-	30	-	-
Evijärvi	586	1.6	467	2.2	119	-0.8	-	-	-	-	-	-	-
Halsua	249	-0.4	249	-0.4	-	-	-	-	-	-	-	-	-
Himanka	480	-2.2	475	0.2	-	-	5	-70.6	5	-	-	-	-
Ilimajoki	2 256	0.9	1 633	-1.4	230	6.0	393	8.3	172	167	54	-	-
Isokylä	261	4.8	261	4.8	-	-	-	-	-	-	-	-	-
Isokyrö	787	2.5	611	2.0	176	9.3	-100.0	-	-	-	-	-	-
Jalasjärvi	1 447	0.1	1 271	-0.1	176	1.1	-	-	-	-	-	-	-
Jurva	1 032	1.7	738	-1.5	78	0.0	216	14.9	64	120	32	-	-
Kannus	1 141	2.4	889	4.7	140	-6.7	112	-2.6	49	-	63	-	-
Karjokki	172	8.2	172	8.2	-	-	-	-	-	-	-	-	-
Kauhajoki	3 078	1.4	1 896	0.2	277	-4.5	905	6.1	580	57	268	-	-
Kaustinen	890	2.3	752	3.7	84	0.0	54	-11.5	54	-	-	-	-
Korsnäs	150	0.7	150	0.7	-	-	-	-	-	-	-	-	-

Jatkuu

Lääni Kuntaryhmä Kunta	Yhteensä		Peruskoulut		Lukiot		Ammatilliset oppilaitokset				Korkeakoulut		
	Muutos ed. v:sta %	Muutos ed. v:sta %	Muutos ed. v:sta %	Muutos ed. v:sta %	Yhteensä		Koulutusammattiteihin eriytynyt koulutus		Yleis- jaksot		Muutos ed. v:sta %		
					Muutos ed. v:sta %	Muutos ed. v:sta %	Keski- aste	Korkea- aste					
Kortesjärvi	346	3.0	346	3.0	-	-	-	-	-	-	-	-	
Kristiinankaupunki	1 358	0.3	1 080	-0.9	192	-4.0	86	34.4	59	-	27	-	
Kruunupyö	1 122	2.6	928	1.3	159	11.2	35	0.0	24	-	11	-	
Kuortane	762	0.7	603	2.0	143	-4.7	16	0.0	16	-	-	-	
Kurikka	2 068	3.1	1 461	3.0	206	6.2	401	2.0	241	-	160	-	
Kälviä	694	0.7	694	0.7	-	-	-	-	-	-	-	-	
Lappajärvi	932	-1.3	602	1.2	102	-1.0	228	-7.3	140	-	88	-	
Lehtimäki	296	2.4	296	2.4	-	-	-	-	-	-	-	-	
Lestijärvi	156	5.4	156	5.4	-	-	-	-	-	-	-	-	
Lohtaja	421	-2.8	421	-2.8	-	-	-	-	-	-	-	-	
Luoto	452	-3.2	452	-3.2	-	-	-	-	-	-	-	-	
Maalahti	854	-0.4	747	-0.4	107	0.0	-	-	-	-	-	-	
Maksamaa	91	-1.1	91	-1.1	-	-	-	-	-	-	-	-	
Mustasaari	2 258	2.3	1 982	1.6	224	3.2	52	30.0	28	16	8	-	
Närpiö	1 346	-1.3	1 078	-1.0	142	-7.8	126	4.1	53	6	67	-	
Oravainen	182	1.1	182	1.1	-	-	-	-	-	-	-	-	
Pedersören kunta	1 624	2.7	1 494	4.8	130	-16.1	-	-	-	-	-	-	
Peräseinäjoki	585	0.2	526	3.5	59	-22.4	-	-	-	-	-	-	
Perho	815	4.4	676	2.9	76	11.8	63	12.5	47	-	16	-	
Soini	364	3.7	364	3.7	-	-	-	-	-	-	-	-	
Teuva	1 100	-6.1	952	-7.0	148	0.0	-	-	-	-	-	-	
Toholampi	787	-2.4	610	-1.1	124	-18.4	53	43.2	36	-	17	-	
Töysä	373	1.1	373	1.1	-	-	-	-	-	-	-	-	
Ullava	122	-4.7	122	-4.7	-	-	-	-	-	-	-	-	
Uusikaarlepyy	1 064	1.7	897	0.0	117	-3.3	50	78.6	14	36	-	-	
Veteli	851	3.2	598	-0.5	182	20.5	71	-2.7	35	-	36	-	
Vimpeli	630	3.6	551	4.6	79	-2.5	-	-	-	-	-	-	
Vähäkyrö	734	0.4	734	0.4	-	-	-	-	-	-	-	-	
Vöyri	656	-4.7	520	-2.1	136	-4.2	-100.0	-	-	-	-	-	
Ylihärmä	426	0.7	426	0.7	-	-	-	-	-	-	-	-	
Ylistaro	932	3.1	815	2.3	117	9.3	-	-	-	-	-	-	
Ähtäri	1 478	-0.7	981	-1.1	154	-0.6	343	0.3	150	62	131	-	
Oulun lääni	98 022	2.8	63 202	1.4	8 465	1.9	16 875	8.0	8 175	4 934	3 766	9 480	4.4
Kaupunkimaiset kunnat	47 452	3.0	22 396	1.1	3 848	-0.1	11 728	6.7	5 229	4 310	2 189	9 480	4.4
Haukipudas	3 223	2.8	2 368	1.2	283	-3.4	572	13.7	338	-	234	-	-
Kajaani	8 850	3.0	4 935	2.9	754	-4.2	2 629	5.4	1 377	653	599	532	3.9
Oulu	30 360	3.8	12 237	1.3	2 249	1.7	6 926	8.4	2 598	3 271	1 057	8 948	4.4
Raahe	5 019	-1.8	2 856	-3.1	562	0.4	1 601	-0.2	916	386	299	-	-
Taajaan asutut kunnat	13 418	3.7	10 300	1.4	1 205	8.7	1 913	14.4	977	511	425	-	-
Kalajoki	1 867	3.7	1 504	2.2	232	11.5	131	8.3	131	-	-	-	-
Kempele	2 387	1.4	1 781	1.7	242	5.7	364	-2.7	223	14	127	-	-
Muhos	1 727	8.8	1 199	7.7	166	4.4	362	14.6	152	108	102	-	-
Oulainen	2 037	0.7	1 265	-4.7	172	-2.3	600	15.8	342	120	138	-	-
Oulunsalo	1 542	5.2	1 411	3.0	131	36.5	-	-	-	-	-	-	-
Pattijoki	1 122	0.2	1 122	0.2	-	-	-	-	-	-	-	-	-
Ylivieska	2 736	5.8	2 018	0.8	262	8.7	456	32.9	129	269	58	-	-
Maaseutumaiset kunnat	37 152	2.3	30 506	1.7	3 412	2.0	3 234	9.0	1 969	113	1 152	-	-
Alavieska	413	-3.3	413	-3.3	-	-	-	-	-	-	-	-	-
Haapajärvi	1 769	3.8	1 319	4.6	149	7.2	301	-1.3	190	-	111	-	-
Haapavesi	1 832	5.2	1 287	4.4	154	7.7	391	7.1	187	62	142	-	-
Hailuoto	118	-1.7	118	-1.7	-	-	-	-	-	-	-	-	-
Hyrnsalmi	558	-1.1	480	-1.6	78	2.6	-	-	-	-	-	-	-
Ii	921	3.3	789	3.1	132	3.9	-	-	-	-	-	-	-
Kestilä	293	1.0	231	-2.5	-	-	62	17.0	62	-	-	-	-
Kiiminki	1 731	1.6	1 530	2.0	201	-1.0	-	-	-	-	-	-	-
Kuhmo	2 225	-0.7	1 847	-0.8	244	0.4	134	-1.5	55	-	79	-	-
Kuivaniemi	331	-3.8	331	-3.8	-	-	-	-	-	-	-	-	-
Kuusamo	3 635	3.5	2 770	1.8	320	3.6	545	13.3	387	-	158	-	-
Kärsämäki	550	-2.0	488	-1.8	62	-3.1	-	-	-	-	-	-	-
Liminka	1 172	6.3	878	3.8	150	8.7	144	21.0	64	37	43	-	-
Lumijoki	147	6.5	147	6.5	-	-	-	-	-	-	-	-	-
Merijärvi	225	44.2	225	44.2	-	-	-	-	-	-	-	-	-
Nivala	2 650	2.4	1 816	1.1	256	5.3	578	5.3	356	-	222	-	-
Paltamo	748	0.7	635	-0.6	113	8.7	-	-	-	-	-	-	-
Piippola	228	8.1	161	7.3	-	-	67	9.8	49	-	18	-	-
Pudasjärvi	1 941	1.6	1 576	0.6	167	5.0	198	6.5	121	-	77	-	-
Pulkkiä	403	6.1	308	1.3	95	25.0	-	-	-	-	-	-	-
Puolanka	623	-1.7	548	-1.1	75	-6.3	-	-	-	-	-	-	-
Pyhäjoki	637	0.0	563	-0.2	74	1.4	-	-	-	-	-	-	-
Pyhäjärvi	1 254	1.9	1 050	1.0	139	-10.9	65	85.7	28	-	37	-	-

Jatkuu

Lääni Kuntaryhmä Kunta	Yhteensä		Peruskoulut		Lukiot		Ammatilliset oppilaitokset				Korkeakoulut		
	Muutos ed. v:sta %	Muutos ed. v:sta %	Muutos ed. v:sta %	Muutos ed. v:sta %	Yhteensä		Koulutusammatteihin Yleis- eriytynyt koulutus jaksot		Keski- aste	Korkea- aste	Muutos ed. v:sta %	Muutos ed. v:sta %	
					Muutos ed. v:sta %	Muutos ed. v:sta %	Muutos ed. v:sta %	Muutos ed. v:sta %					
Pyhäntä	380	3.8	363	1.7	-	-	17	88.9	6	-	11	-	-
Rantsila	374	5.6	374	5.6	-	-	-	-	-	-	-	-	-
Reisjärvi	597	-2.8	531	-2.4	66	-5.7	-	-	-	-	-	-	-
Ristijärvi	261	0.4	261	0.4	-	-	-	-	-	-	-	-	-
Ruukki	949	1.8	809	1.3	95	-5.0	45	36.4	24	-	21	-	-
Sievi	751	4.3	723	0.4	28	-	-	-	-	-	-	-	-
Siikajoki	259	6.1	259	6.1	-	-	-	-	-	-	-	-	-
Sotkamo	1 915	3.2	1 576	4.8	238	-5.6	101	1.0	66	-	35	-	-
Suomussalmi	2 241	1.9	1 677	0.2	208	-5.5	356	16.7	230	14	112	-	-
Taivaalkoski	1 070	-1.4	838	-0.1	92	1.1	140	-9.7	86	-	54	-	-
Temmes	61	-7.6	61	-7.6	-	-	-	-	-	-	-	-	-
Tyrnävä	580	2.5	580	2.5	-	-	-	-	-	-	-	-	-
Utajärvi	537	0.4	477	0.8	60	-3.2	-	-	-	-	-	-	-
Vaala	748	2.3	575	1.8	95	-5.9	78	20.0	46	-	32	-	-
Vihanti	635	7.3	568	7.2	67	8.1	-	-	-	-	-	-	-
Vuolijoki	500	-1.0	434	-1.6	54	1.9	12	9.1	12	-	-	-	-
Yli-ii	379	3.0	379	3.0	-	-	-	-	-	-	-	-	-
Ylikiminki	511	5.6	511	5.6	-	-	-	-	-	-	-	-	-
Lapin lääni	40 687	2.9	26 589	1.1	4 042	-0.1	8 418	9.0	4 198	2 558	1 662	1 638	11.3
Kaupunkimaiset kunnat	15 354	5.0	6 837	-0.1	1 606	2.6	5 273	11.2	2 263	2 122	888	1 638	11.3
Kemi	5 441	3.6	2 938	-1.4	480	0.0	2 023	13.0	820	824	379	-	-
Rovaniemi	9 913	5.7	3 899	0.9	1 126	3.8	3 250	10.1	1 443	1 298	509	1 638	11.3
Taajaan asutut kunnat	8 845	0.1	6 372	-0.2	953	-2.8	1 520	3.3	905	202	413	-	-
Kemijärvi	2 347	-2.0	1 564	-0.4	250	-4.2	533	-5.2	333	56	144	-	-
Keminmaa	1 803	2.0	1 441	3.1	204	-4.7	158	1.3	87	37	34	-	-
Tornio	4 695	0.4	3 367	-1.5	499	-1.2	829	9.9	485	109	235	-	-
Maaseutumaiset kunnat	16 488	2.6	13 380	2.5	1 483	-1.2	1 625	7.5	1 030	234	361	-	-
Enontekiö	395	4.8	330	0.3	51	6.3	14	-	-	-	14	-	-
Inari	1 376	6.8	1 085	4.9	118	-5.6	173	34.1	140	17	16	-	-
Kittilä	933	7.9	718	3.5	102	1.0	113	61.4	80	-	33	-	-
Kolari	788	1.9	670	1.5	66	1.5	52	8.3	41	-	11	-	-
Muonio	528	-1.9	400	-1.7	66	6.5	62	-10.1	18	-	44	-	-
Pelkosenniemi	203	6.3	182	9.6	21	-16.0	-	-	-	-	-	-	-
Pello	910	4.1	745	1.9	132	11.9	33	32.0	33	-	-	-	-
Posio	880	2.6	780	2.6	84	1.2	16	6.7	16	-	-	-	-
Ranua	1 020	1.2	932	0.5	88	8.6	-	-	-	-	-	-	-
Rovaniemen mlk	3 531	4.1	2 956	4.5	106	-8.6	469	4.7	215	174	80	-	-
Salla	923	-1.8	808	-1.3	105	-9.5	10	100.0	-	-	10	-	-
Savukoski	261	2.4	225	1.8	31	10.7	5	-16.7	5	-	-	-	-
Simo	757	0.9	630	3.3	127	-9.3	-	-	-	-	-	-	-
Sodankylä	1 984	1.4	1 327	0.8	184	6.4	473	1.5	337	43	93	-	-
Tervola	706	-1.3	502	5.2	69	-18.8	135	-11.8	94	-	41	-	-
Utsjoki	254	-0.8	224	1.4	30	-14.3	-	-	-	-	-	-	-
Ylitornio	1 039	0.7	866	1.3	103	3.0	70	-9.1	51	-	19	-	-

Liitetaulukko 3.
Ammatillisten oppilaitosten oppilasmäärä oppilaitoksen sijaintiläänin, kuntaryhmän ja koulutusasteen mukaan 1990

Lääni Kuntaryhmä	Yhteensä	Koulutusammatteihin eriytynyt koulutus				Yleisjaksot		
		Keskiaste		Korkea-aste				
		Muutos ed. v:sta %		Muutos ed. v:sta %		Muutos ed. v:sta %	Muutos ed. v:sta %	
Koko maa	166 443	5.5	82 489	1.5	50 431	15.6	33 523	2.1
Kaupunkimaiset kunnat	135 000	5.6	63 831	0.6	46 625	15.4	24 544	2.3
Taajaan asutut kunnat	14 008	3.9	8 170	1.7	1 834	18.7	4 004	2.7
Maaseutumaiset kunnat	17 435	6.0	10 488	7.0	1 972	16.0	4 975	0.8
Uudenmaan lääni	35 878	5.0	18 269	2.6	11 629	14.7	5 980	-3.9
Kaupunkimaiset kunnat	32 762	5.7	16 611	3.0	11 021	15.5	5 130	-3.6
Taajaan asutut kunnat	1 923	-0.5	960	-5.4	461	9.0	502	1.4
Maaseutumaiset kunnat	1 193	-4.3	698	3.9	147	-14.5	348	-13.6
Turun ja Porin lääni	21 696	3.8	11 149	0.6	5 868	10.9	4 679	3.3
Kaupunkimaiset kunnat	16 506	4.5	7 860	1.0	5 491	9.1	3 155	5.7
Taajaan asutut kunnat	2 720	0.8	1 680	-1.7	196	38.0	844	-0.4
Maaseutumaiset kunnat	2 470	2.6	1 609	1.1	181	52.1	680	-2.4
Ahvenanmaa	738	5.4	487	14.3	61	3.4	190	-11.6
Kaupunkimaiset kunnat	721	6.7	480	18.5	61	3.4	180	-15.1
Maaseutumaiset kunnat	17	-29.2	7	-66.7	-	-	10	233.3
Hämeen lääni	24 217	5.4	11 693	2.1	8 011	14.2	4 513	0.2
Kaupunkimaiset kunnat	21 602	5.9	10 281	2.1	7 501	15.4	3 820	-0.4
Taajaan asutut kunnat	1 364	-7.1	689	-9.5	206	-20.8	469	4.9
Maaseutumaiset kunnat	1 251	14.1	723	16.2	304	20.6	224	0.9
Kymen lääni	11 170	6.1	5 227	0.6	3 529	18.5	2 414	2.6
Kaupunkimaiset kunnat	10 304	6.4	4 703	-0.3	3 425	18.0	2 176	5.3
Taajaan asutut kunnat	306	-12.8	144	-11.7	73	25.9	89	-31.5
Maaseutumaiset kunnat	560	15.0	380	21.4	31	63.2	149	-3.9
Mikkelin lääni	7 625	8.5	3 652	4.7	2 285	15.5	1 688	8.3
Kaupunkimaiset kunnat	6 654	7.7	3 182	2.4	2 013	14.6	1 459	10.9
Maaseutumaiset kunnat	971	14.6	470	23.0	272	22.5	229	-5.8
Pohjois-Karjalan lääni	5 661	2.9	2 901	1.0	1 422	9.6	1 338	0.5
Kaupunkimaiset kunnat	3 572	0.8	1 631	-5.6	1 209	8.3	732	4.6
Taajaan asutut kunnat	854	11.2	550	17.3	47	51.6	257	-4.1
Maaseutumaiset kunnat	1 235	3.8	720	6.5	166	10.7	349	-4.1
Kuopion lääni	9 262	4.0	4 360	-2.5	2 976	15.2	1 926	4.2
Kaupunkimaiset kunnat	8 093	4.2	3 695	-2.0	2 908	14.6	1 490	2.0
Taajaan asutut kunnat	536	7.8	282	-0.7	68	51.1	186	10.7
Maaseutumaiset kunnat	633	-0.9	383	-8.6	-	-	250	13.6
Keski-Suomen lääni	9 031	6.3	4 329	1.2	2 854	16.4	1 848	4.9
Kaupunkimaiset kunnat	6 402	4.1	2 583	-5.3	2 724	15.6	1 095	2.9
Taajaan asutut kunnat	2 061	12.6	1 368	13.1	70	37.3	623	9.3
Maaseutumaiset kunnat	568	11.2	378	11.2	60	36.4	130	2.4
Vaasan lääni	15 872	4.3	8 049	0.9	4 304	11.2	3 519	4.3
Kaupunkimaiset kunnat	11 383	4.3	5 313	-0.9	3 840	12.6	2 230	3.9
Taajaan asutut kunnat	811	2.9	615	4.4	-	-	196	-1.5
Maaseutumaiset kunnat	3 678	4.7	2 121	4.7	464	0.7	1 093	6.4
Oulun lääni	16 875	8.0	8 175	4.2	4 934	19.4	3 766	3.1
Kaupunkimaiset kunnat	11 728	6.7	5 229	0.5	4 310	17.1	2 189	3.9
Taajaan asutut kunnat	1 913	14.4	977	6.5	511	46.8	425	4.4
Maaseutumaiset kunnat	3 234	9.0	1 969	14.0	113	8.7	1 152	1.3
Lapin lääni	8 418	9.0	4 198	-4.7	2 558	38.9	1 662	12.4
Kaupunkimaiset kunnat	5 273	11.2	2 263	-8.5	2 122	41.8	888	14.9
Taajaan asutut kunnat	1 520	3.3	905	-1.3	202	8.0	413	12.2
Maaseutumaiset kunnat	1 625	7.5	1 030	1.4	234	49.0	361	6.8



Oppilasmäärä kunnittain 1990

SVT Suomen Virallinen Tilasto
Finlands Officiella Statistik
Official Statistics of Finland

Central Statistical
Office of Finland

Education and research
1991:16

Tiedustelut - Förfrågningar

Aila Repo
Ritva Kaukonen
Pirkko Kumpulainen
(90) 17 341

Aikaisempia vastaavia julkaisuja:

Koulutus ja tutkimus 1990:20
Koulutus ja tutkimus 1989:26

Oppilastilastot (tuote nro 9847)

Koulutus ja
tutkimus -sarja: 1991:4 Ammatillisten oppilaitosten oppilaiksi otetut ja oppilaat 1990
1991:12 Lukiot syyslukukaudella 1991
Lukiot kouluttain ja kunnittain syyslukukaudella 1991 (liitetaulukot, tuote nro 9332)
1991:13 Peruskoulut kunnittain syyslukukaudella 1991
1991:14 Korkeakouluihin hakeneet ja hyväksytyt 1991
1991:15 Korkeakouluopiskelijat syyslukukaudella 1991
1991:16 Oppilasmäärä kunnittain 1990
1991:18 Ammatillisten oppilaitosten oppilasmäärä syyslukukaudella 1991

Koulutus 1991 (tuote nro 9846)

Koulutus ja
tutkimus -sarja: 1991:11 Koulutus-Education in Finland 1991

Tiedustelut

Tilastokeskus
Koulustatistotoimisto
PL 770
00101 Helsinki
Puh. (90) 17 341

Erityisselvitykset

Tilastokeskus
Henkilötilastot, tietopalvelu
PL 770
00101 Helsinki
Puh. (90) 1734 3578

Julkaisujen myynti:

Försäljning:

Hinta — Pris

Tilastokeskus
PL 504
00101 Helsinki
Puh. (90) 173 41

Statistikcentralen
PB 504
00101 Helsingfors
Tel. (90) 173 41

65 mk

ISSN 0784-8242
= Koulutus ja tutkimus
ISSN 0787-8281