

FI 35

SUOMEN VIRALLINEN-TILASTO FINLANDS OFFICIELLA STATISTIK

XIII

POSTI JA LENNÄTINLAITOS

44

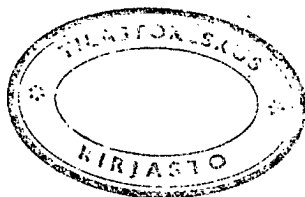
POSTI- JA LENNÄTINHALLITUKSEN KERTOMUS
VUODELTA 1928

XIII

POST OCH TELEGRAFVERKET

44

POST- OCH TELEGRAFSTYRELSENS BERÄTTELSE
FÖR ÅR 1928



HELSINKI, 1930
VALTIONEUUVOSTON KIRJAPAINO

10076



Sisällysluettelo. — Innehållsförteckning.

| Posti- ja lennätinhallituksen kertomus vuodelta 1928: | Siv. | Post- och telegrafstyrelsens berättelse för år 1928: | Sid. |
|---|------|--|------|
| I. Huomattavampia hallinnollisia toimenpiteitä | 5 | I. Märkligare administrativa åtgärder | 5 |
| II. Posti- ja lennätinhallitus sekä posti- ja lennätinpiirit | 11 | II. Post- och telegrafstyrelsen samt post- och telegrafdistrikten | 11 |
| III. Postitoimipaikat ja kirjelaatikot | 13 | III. Postanstalter och brevlådor | 13 |
| IV. Henkilökunta | 16 | IV. Personal | 16 |
| V. Postinkuljetus | 19 | V. Postföring | 19 |
| VI. Postilähetykset | 25 | VI. Postförsändelser | 25 |
| VII. Tulot ja menot | 42 | VII. Inkomster och utgifter | 42 |
| VIII. Leimamerkkien ja huvien pääsylippujen myynnistä kertyneet varat | 45 | VIII. Uppbörd för försålda stämpelmärken och inträdesbiljetter till förlustetillfällen | 45 |
| IX. Kansainvälistä postitilastoa | 45 | IX. Internationell poststatistik | 45 |
| X. Lennätin | 46 | X. Telegraf | 46 |
| XI. Puhelin | 49 | XI. Telefon | 49 |
| XII. Radio | 52 | XII. Radio | 52 |
| Taululiitteet: | | Tabellbilagor: | |
| Taulu 1. Posti- ja lennätinhallitus, posti- ja lennätinpiirit, toimipaikat ja henkilökunta | 2 | Tabell 1. Post- och telegrafstyrelsen, post- och telegrafdistrikten, anstalter och personal | 2 |
| » 2. Lähetettyjen postilähetysten sekä saapuneiden sanomalehtien lukumäärät | 20 | » 2. Antal avgångna postförsändelser samt ankomna tidningar | 20 |
| » 3. Lähetettyjen postilähetysten ilmoitetut arvot sekä kertyneet postiosoitus- ja tilausmäärät | 56 | » 3. Avgångna postförsändelsers angivna värden samt inbetalade postanvisningsbelopp och prenumerationsavgifter | 56 |
| » 4. Posti- ja lennätinlaitoksen tulot ja menot | 73 | » 4. Post- och telegrafverkets inkomster och utgifter | 73 |
| » 5. Tilastoa postilaitosten toiminnasta Euroopan maissa sekä Amerikan Yhdysvalloissa vuonna 1927 | 84 | » 5. Översikt av postväsendet i de europeiska länderna samt i Amerikas Förenta Stater år 1927 | 84 |
| » 6. Lennätintilasto | 86 | » 6. Telegrafstatistik | 86 |
| » 7. ^{a.} Puhelintilasto | 90 | » 7. ^{a.} Telefonstatistik | 90 |
| | | » 7. ^{b.} | |



Posti- ja lennätinhallituksen kertomus vuodelta 1928.

Toukokuun 30 päivänä 1927 posti- ja lennätinhallinnosta annetun asetuksen 3 §:n määräyksen mukaan antaa posti- ja lennätinhallitus tässä kertomuksen toiminnastaan sekä posti- ja lennätinlaitoksen tilasta ja kehityksestä vuonna 1928.

Kun posti- ja lennätinhallinnon tehtävänä yllämainitun asetuksen 1 §:n mukaan on hoitaa valtion posti-, lennätin-, puhelin- ja radiolaitosta, sisältyy kertomukseen selonteko kaikista näistä posti- ja lennätinlaitoksen liikennehaaroista.

I. Huomattavampia hallinnollisia toimenpiteitä.

Lakisäädöksiä, johto- ja ohjesääntöjä sekä muita määräyksiä.

Kulkulaitosten ja yleisten töiden ministeriön kirjelmän mukaan helmikuun 17 päivästä 1928 on posti- ja lennätinhallituksen alaisten viranomaisten sinetissä tunnuskuvana käytettävä postitorvea ja salamakimppua sen mukaan kuin mainitusta kirjelmästä tarkemmin käy selville. — (Plh:n kk. N:o 25.29/2 1928.)

Valtion virkamiehiltä vaadittavasta kielitaidosta annetun lain täytäntöönpanosta joulukuun 29 päivänä 1922 annetun asetuksen 7 §:n nojalla määräsi posti- ja lennätinhallitus, kumoten 15 päivänä helmikuuta 1923 postihallituksen tässä suhteessa antamat määräykset, mikä taito maan kielissä on

Post- och telegrafstyrelsens berättelse för år 1928.

I enlighet med stadgandet uti 3 § i förordningen den 30 maj 1927 angående post- och telegrafförvaltningen får post- och telegrafstyrelsen härmed avgiva berättelse över sin verksamhet samt om post- och telegrafverkets tillstånd och utveckling under år 1928.

Enär post- och telegrafförvaltningen enligt 1 § i ovannämnda förordning åligger att handhava värden om statens post-, telegraf-, telefon- och radioväsende, ingår uti berättelsen redogörelse för samtliga dessa post- och telegrafverkets rörelsegrenar.

I. Märkligare administrativa åtgärder.

Lagstadganden, instruktioner, reglementen och övriga föreskrifter.

Enligt ministeriets för kommunikationsväsendet och allmänna arbetena skrivelse av den 17 februari 1928 skall uti post- och telegrafstyrelsen underlydande myndigheters sigill såsom emblem användas ett posthorn och ett knippe blixtrar såsom av nämnda skrivelse närmare framgår. — (Ptst.ms.cirk. N:o 25 29/2 1928.)

På grund av 7 § i förordningen den 29 december 1922 om verkställighet av lagen angående den språkkunskap, som skall av statstjänsteman fordras, förordnade post- och telegrafstyrelsen, med upphävande av de föreskrifter poststyrelsen den 15 februari 1923 i detta avseende utfärdade, vil-

vaadittava erinäisiltä posti- ja lennätinlaitoksen viran ja toimen haltijoita. — (Plh:n kk. N:o 23 16/2 1928.)

Valtioneuvosto määräsi toukokuun 3 päivänä 1928 mitkä kauppa-koulut vastaavat keskikoulua siinä tarkoituksessa, joka mainitaan posti- ja lennätinhallinnosta 30 päivänä toukokuuta 1927 annetun asetuksen 30 §:n 15 momentissa. — (Plh:n kk. N:o 79 2/6 1928.)

Nojautuen posti- ja lennätinhallinnosta 30 päivänä toukokuuta 1927 annetun asetuksen 30 §:ään, antoi posti- ja lennätinhallitus helmikuun 16 päivänä 1928 tarkemmat määräykset siitä ammattitutkinnosta, jota erinäisiltä posti- ja lennätinlaitoksen viran tai toimen haltijoilta vaaditaan. — (Plh:n kk. N:o 22 16/2 1928.)

Valmistaakseen tilaisuuden posti- ja lennätinlaitoksen viran tai toimen haltijoille edellä tarkoitettujen ammattitutkintojen suorittamiseen posti- ja lennätinhallitus päätti järjestää seuraavat ammattioppikurssit, nimittäin: postikurssit, lennätinkurssit, posti- ja lennätinkurssit ylemmissä virkaasteissa oleville virkamiehille, ylemmän ammattiopetuksen posti- ja lennätinalalla, kielikurssit, puhelinvälittäjien ammattiopetuksen sekä postiljoonikurssit. Näistä alkoivat lennätinkurssit tilivuonna ja tuli niiden jatkoa vielä seuraavana vuonna. Postiljoonikurssit alkoivat tilivuonna lokakuun 1 päivänä ja kestivät kaksi kuukautta. Muiden kurssien tuli alkaa joko seuraavana vuonna tai aikana, josta myöhemmin tuli ilmoitettavaksi. — (Plh:n kk. N:o 84 1/6 1928.)

Valtioneuvosto antoi 3 päivänä toukokuuta 1928 lähemmät määräykset, nojaten posti- ja lennätinhallinnosta 30 päivänä toukokuuta 1927 annetun asetuksen 37 §:n 2 momenttiin, tässä asetuksen kohdassa mainittujen viran ja toimen haltijain vuosittai-

ken kunnskap i landets språk skall fordras av särskilda innehavare av tjänst och befattning vid post- och telegrafverket. — (Ptst:ns cirk. N:o 23 16/2 1928.)

Statsrådet har den 3 maj 1928 förordnat vilka handelsskolor motsvara mellanskola i den mening, som omnämnes i 30 § 15 mom. uti förordningen den 30 maj 1927 angående post- och telegrafvervaltningen. — (Ptst:ns cirk. N:o 79 2/6 1928.)

I stöd av 30 § i förordningen den 30 maj 1927 angående post- och telegrafvervaltningen utfärdade post- och telegrafstyrelsen den 16 februari 1928 närmare bestämmingar angående den fackexamen, som fordras av särskilda innehavare av tjänst eller befattning vid post- och telegrafverket. — (Ptst:ns cirk. N:o 22 16/2 1928.)

För beredande av tillfälle för innehavare av tjänster och befattningar vid post- och telegrafverket att avlägga förenämnda fackexamina beslöt post- och telegrafstyrelsen anordna följande fackliga undervisningskurser, nämligen: postkurser, telegrafkurser, post- och telegrafkurser för tjänstemän i högre tjänstegrader, högre fackliga post- och telegrafkurser, språkkurser, praktisk undervisning för telefonister samt postiljonskurser. Av dessa undervisningskurser påbörjades telegrafkurserna under redovisningsåret för att fortsättas under närmast påföljande år. Postiljonskurs vidtog den 1 oktober 1928 och pågick under två månaders tid. Övriga kurser skulle anordnas antingen närmast påföljande år eller å tid, varom senare skulle meddelas. — (Ptst:ns cirk. N:o 84 1/6 1928.)

Statsrådet har den 3 maj 1928, i stöd av 37 § 2 mom. i förordningen den 30 maj 1927 angående post- och telegrafvervaltningen, meddelat närmare bestämmingar angående den semesterledighet, som de i sagda moment nämnda innehavare av

sesta virkalamasta. — (Plh:n kk. N:o 58 10/5 1928.)

Valtion viroista ja toimista suoritettavan palkkauksen perusteista 31 päivänä tammikuuta 1924 annetun asetuksen muuttamisesta 17 päivänä helmikuuta 1928 annetun asetuksen mukaan koroitettiin erinäisten posti- ja lennätinlaitoksen viran haltijain peruspalkkoja tilivuoden alusta lukien. — (Plh:n kk. N:o 31 23/3 1928.)

Ne kirjepostin ilmakuljetusta ja postipakettien ilmakuljetusta koskevat kansainväliset määräykset, jotka erinäiset maat Haagin postikonferenssissa 10 päivänä syyskuuta 1927 hyväksyivät nojautuen 28 päivänä elokuuta 1924 allekirjoitetun maailmanpostisopimuksen 5 artiklaan, ja jotka, samojen määräysten 23 artiklan mukaan, tulivat voimaan, mikäli mahdollista, 1 päivänä tammikuuta 1928 ja pysyvät voimassa siksi, kunnes Lontoon sopimus on tullut niiden tilalle, saatettiin voimaan Suomessa 1 päivästä toukokuuta 1928 asetuksella 30 päivältä maaliskuuta 1928. — (Plh:n kk. N:o 52 27/4 1928.)

Asetuksella huhtikuun 27 päivältä 1928 vahvistettiin Suomen sisäisessä ilmapostiliikenteessä, tavallisten postimaksujen lisäksi, suoritettavat erikoismaksut. — (Plh:n kk. N:o 49 27/4 1928.)

Asetuksella 9 päivältä maaliskuuta 1928 korotettiin kotimaisessa postiliikenteessä posti- ja lennätinlaitoksen kuljettamien sanomalehtien numerokappaleiden korkein paino 250 grammasta 500 grammaksi.

Kumoamalla 22 päivänä lokakuuta 1921 annetun asetuksen sanomalehtien ja aikakautisten julkaisujen postimaksuista kotimaisessa postiliikenteessä annettiin 16 päivänä maaliskuuta 1928 uusi asetus sanotuista maksuista. — (Plh:n kk. N:o 43 10/4 1928.)

Valtioneuvoston eri päätösten mukaan saivat allaluetellut valtion viranomaiset ja laitokset tilivuonna vapaakirjeoikeuden

tjänst eller befattning äga rätt att årligen åtnjuta. — (Ptst:ns cirk. N:o 58 10/5 1928.)

Genom förordning den 17 februari 1928 om ändring av förordningen den 31 januari 1924 angående grunderna för avlöning i statens tjänster och befattningar blev grundlönen för särskilda innehavare av tjänster vid post- och telegrafverket förhöjd, räknat från redogörelseårets ingång. — (Ptst:ns cirk. N:o 31 23/3 1928.)

De internationella bestämmelser angående luftbefordran av brevpост och luftbefordran av postpaket, vilka särskilda länder den 10 september 1927 vid en postkonferens i Haag, stödjande sig på artikel 5 i världspostkonventionen av den 28 augusti 1924, godkänt, och vilka enligt 23 artikeln i sagda bestämmelser skulle träda i kraft, såvitt möjligt; den 1 januari 1928 och förbliva gällande tills de blivit ersatta med London-avtalet, bringades i verkställighet i Finland den 1 maj 1928 genom förordning den 30 mars 1928. — (Ptst:ns cirk. N:o 52 27/4 1928.)

Genom förordning den 27 april 1928 fastställdes de tilläggsavgifter, som i Finlands inrikes luftposttrafik skola, utöver vanliga postavgifter, erläggas. — (Ptst:ns cirk. N:o 49 27/4 1928.)

Genom förordning den 9 mars 1928 förhöjdes maximivikten för nummerexemplar av tidning, som i inrikes posttrafik befordras av post- och telegrafverket, från 250 gram till 500 gram.

Med upphävande av förordningen den 22 oktober 1921 angående postavgifter för tidningar och periodiska skrifter i inrikes posttrafik utfärdades den 16 mars 1928 ny förordning angående nämnda avgifter. — (Ptst:ns cirk. N:o 43 10/4 1928.)

Enligt statsrådets särskilda beslut erhöles under redogörelseåret nedan uppräknade statens myndigheter och inrättningar

virka-asioita koskevassa kirjeenvaihdossa, nimittäin: valtion urheilu- ja voimistelulautakunta, valtion poliisikoiralaitos ja valtion viljavarasto. Lisäksi saivat vapaakirjeoikeuden tai postirahanvapauden ne viranomaiset ja muut henkilöt, jotka ovat luettelut asetuksessa 25 päivältä toukokuuta 1928, mikä asetus annettiin lisäykseksi 26 päivänä huhtikuuta 1924 vapaakirjeoikeudesta ja postirahanvapaudesta annetun asetuksen 14 §:ään, sellaisena kuin tämä asetuksen kohta on asetuksessa 17 päivältä kesäkuuta 1925. — (Plh:n kk. N:o 26 8/3 1928, N:o 80 2/6 1928, N:o 95 25/8 1928 ja N:o 75 31/5 1928.)

Suomen ensimmäisen postimerkinäyttelyn keskuskomitean anomuksesta Valtioneuvosto päätti lokakuun 11 päivänä 1928, että sen postimerkinäyttelyn johdosta, joka järjestettiin Helsinkiin 10 päivästä marraskuuta 1928 saman kuun 18 päivän loppuun, sadantuhannen kappaleen suuruinen painos käyppiä 1½ markan ja saman suuruinen painos 1 markan postimerkkejä oli varustettava mustalla päällepainannalla „Postim. näytt. Frim. utställn. 1928.” Näiden postimerkkien, joita posti- ja lennätinhallituksen toimesta myytiin sanotun postimerkinäyttelyn näyttelyhuoneustossa, kelpoisuusajaksi kesti näyttelyajan ensimmäisen päivän alusta sen viimeisen päivän loppuun. — (Plh:n kk. N:o 106 19/10 1928 ja N:o 112 5/11 1928.)

Posti- ja lennätinhallitus päätti joulukuun 15 päivänä 1927, että tammikuun 1 päivästä 1928 lähtien on myöskin lennätinkonttorien, niiden haaraosastojen sekä lennätinasemien pidettävä postimerkkejä sekä postikortteja yleisön ostettavissa niinä aikoina vuorokaudesta, jolloin toimipaikka on yleisölle avoinna. — (Plh:n kk. N:o 67 15/12 1927.)

Asianomaisen valtuutuksen nojalla posti- ja lennätinhallitus järjesti joulukuun 15 päivän 1928 ja sitä seuraavan tammikuun 2 päivän välisenä aikana erikoisen hal-

fribrevsrätt vid skriftväxling i tjänstearänden, nämligen: statens idrotts- och gymnastiknämnd, statens inrättning för polishundar samt statens spannmålsförråd. Dessutom tilldelades fribrevsrätt eller portofrihet åt de myndigheter och andra personer, vilka äro uppräknade i förordningen den 25 maj 1928, vilken förordning utfärdades såsom komplettering av 14 § i förordningen den 26 april 1924 angående fribrevsrätt och portofrihet, sådant detta lagrum lyder i förordningen den 17 juni 1925. — (Ptst:ns cirk. N:o 26 8/3 1928, N:o 80 2/6 1928, N:o 95 25/8 1928 och N:o 75 31/5 1928.)

På därom av centralkommittén för Finlands första frimärksutställning gjord anhållan beslöt statsrådet den 11 oktober 1928, att med anledning av den frimärksutställning, som anordnades i Helsingfors från och med den 10 november 1928 till och med den 18 i samma månad, en upplaga av etthundratusen stycken gångbara 1½ marks och lika stor upplaga av 1 marks frimärken skulle förses med svart påtryck „Postim. näytt. Frim. utställn. 1928.” Dessa frimärken, vilka genom post- och telegrafstyrelsens försorg försålles å utställningslokalen, voro giltiga från dagen för utställningens öppnande till utgången av den dag, då densamma stängdes. — (Ptst:ns cirk. N:o 106 19/10 1928 och N:o 112 5/11 1928.)

Den 15 december 1927 förordnade post- och telegrafstyrelsen, att även telegrafkontoren jämte deras filialer samt telegrafstationerna skola från och med den 1 januari 1928 tillsaluhålla frimärken och postkort för allmänheten under de tider av dygnet, då anstalten öppenhålles för allmänheten. — (Ptst:ns cirk. N:o 67 15/12 1927.)

I kraft av behörigt bemyndigande anordnade post- och telegrafstyrelsen utväxling av särskilda billiga jul- och nyårshälsningstelegram under tiden från och

pahintaisten joulu- ja uudenvuodentervehdyssähkösanomien vaihdon Suomen ja erinäisten ulkomaiden välillä. — (Plh:n kk. N:o 124 24/11 1928.)

Asetuksella joulukuun 30 päivältä 1927 säädettiin Suomelle tulevista maksuosuuksista Suomen ja Ruotsin välisessä Karesuannon kautta sekä Iitosta Ruotsiin ja päinvastoin tapahtuvassa puhelinliikenteessä. — (Plh:n kk. N:o 1 4/1 1928.)

Asetuksella 25 päivältä toukokuuta 1928 vahvistettiin ne maksut, jotka tuli suorittaa puhelinliikenteessä posti- ja lennätinlaitoksen puhelinlinjoilla Suomen rajojen sisällä.

Valtioneuvoston päätöksellä 25 päivältä toukokuuta 1928 annettiin säännöt, joita on noudatettava Suomen sisäisiä puheluja välittäessä posti- ja lennätinlaitoksen puhelinlinjoilla. Tämän päätöksen 11 §:ään nojautuen posti- ja lennätinhallitus antoi lisäksi määräykset ja ohjeet, joita on noudatettava aika-, tilaus- ja henkilöpuheluja välittäessä. — (Plh:n kk. N:o 71 29/5 1928.)

Maaliskuun 14 päivänä 1928 kulkulaitosten ja yleisten töiden Ministeriö määräsi niistä kuuntelulupamaksuista, joita on suoritettava samaan yleisradiovastaanottolaitteeseen yhdistetyistä kuuntelulaitteista. — (Plh:n kk. N:o 38 26/3 1928.)

Joulukuun 8 päivänä 1927 posti- ja lennätinhallitus määräsi, että postikonttorien, posti- ja lennätinkonttorien, posti- ja lennätintoimistojen sekä postitoimistojen tuli periä maksut vuodeksi 1928 uudistetuista radioluovista. Näiden maksujen perimisessä tuli edellä mainittujen toimipaikkojen käyttää apunaan alaisiaan postiasemia, postipysäkkejä ja maalaiskirjeenkantajia. — (Plh:n kk. N:o 66 8/12 1927.)

Kansainväliseltä posti-, lennätin- ja puhelinhallintoalalta voidaan merkitä seuraavat huomattavammat toimenpiteet:

med den 15 december 1928 till och med den 2 därpåföljande januari mellan Finland och särskilda andra länder. — (Ptst:ns cirk. N:o 124 24/11 1928.)

Medelst förordning den 30 december 1927 stadgades angående Finland tillkommande andel i avgifterna för den mellan Finland och Sverige över Karesuanto samt från Iitto till Sverige och tvärtom gående telefontrafiken. — (Ptst:ns cirk. N:o 1 4/1 1928.)

Medelst förordning den 25 maj 1928 fastställdes de avgifter, vilka skola erläggas i telefontrafik inom Finland på post- och telegrafverkets telefonlinjer.

Medelst statsrådets beslut av den 25 maj 1928 utfärdades bestämmelser att iakttaga vid förmedling av samtal inom Finland på post- och telegrafverkets telefonlinjer. Med stöd av 11 § i förenämnda beslut utfärdade post- och telegrafstyrelsen dessutom föreskrifter och instruktioner att lända till efterrättelse vid förmedling av tids-, abonnemangs- och personsamtal. — (Ptst:ns cirk. N:o 71 29/5 1928.)

Den 14 mars 1928 utfärdade ministeriet för kommunikationsväsendet och allmänna arbetena bestämmelser angående radiolicensavgifter, vilka böra erläggas för avlyssningsanordningar, förenade med en och samma rundradioemottagningsanläggning. — (Ptst:ns cirk. N:o 38 26/3 1928.)

Den 8 december 1927 förordnade post- och telegrafstyrelsen att postkontoren, post- och telegrafkontoren, post- och telegrafexpeditionerna ävensom postexpeditionerna skulle indriva avgifterna för de radiolicenser, vilka förnyades för år 1928. Till hjälp vid dessa avgifters indrivning ägde förenämnda anstalter anlita sina underlydande poststationer, posthaltpunkter och lantbrevbärare. — (Ptst:ns cirk. N:o 66 8/12 1927.)

Beträffande det *internationella* post-, telegraf- och telefonförvaltningsområdet må framhållas följande märkligare åtgärder:

Postiliikenne. Postiliikennettä Suomen ja Viron välillä koskeva sopimus tehtiin Helsingissä elokuun 20 päivänä 1928, millä sopimuksella muun muassa Suomessa käypä kirjepostimaksu ulotettiin käyväksi myös kuljetuksessa Viroon.

Neljän pohjoismaan, Suomen, Tanskan, Norjan ja Ruotsin välillä tehdyn sopimuksen perusteella toimitettiin yöpostilentoa koetteeksi yhden kuukauden aikana 1928 toiselta puolen mainittujen maiden sekä keski- ja länsi-Europan välillä toiselta puolen, jolloin kirjeitä ja postikortteja kuljetettiin ilmateitse ilman erikoista ilmapostimaksua. Koelento, jota toimitettiin siinä tarkoituksessa, että ilmapostinkuljetus aikanaan kehittyisi kansainvälisestä ylimääräisestä postinkuljetuskeinosta tavalliseksi, onnistui suurin piirtein hyvin.

Lennätinliikenne. Syyskuun 22 päivänä 1928 allekirjoitettiin Brysselin lennätinkonferenssissa pöytäkirja, joka sisältää sovitun kielen käyttöä lennätinliikenteessä koskevia lisäyksiä ja muutoksia Parisissa v. 1925 tarkastettuun ohjesääntöön, mikä liittyy Pietarissa v. 1875 tehtyyn kansainväliseen lennätinsopimukseen.

Puhelinliikenne. Puhelinliikennettä koskeva sopimus Suomen ja Saksan välille allekirjoitettiin marraskuussa 1928; sitä koskeva asetus annettiin joulukuun 21 päivänä 1928. Sopimus Suomen ja Ruotsin välisestä puhelinliikenteestä allekirjoitettiin Helsingissä 6 päivänä ja Tukholmassa 10 päivänä heinäkuuta 1928; sitä koskeva asetus annettiin helmikuun 15 päivänä 1929.

Vuonna 1928 laskettiin yksissä neuvoin Kuning. Ruotsin lennätinhallituksen kanssa Suomen ja Ruotsin välille puhelinkaapeli, jonka on valmistanut Felten & Guillaume, Carlswerk A. G., Köln-Mülheim. Kaapeli laskettiin 22 päivänä heinäkuuta ja elokuun 22—23 päivinä 1928. Kaapeli kulkee Turusta Hirvensalon kautta Norrvikeniin Ahvenanmaalla, josta se jatkuu maakaa-

Posttrafiken. Den 20 augusti 1928 avslöts i Helsingfors avtal angående posttrafiken emellan Finland och Estland, genom vilket avtal bland annat det i Finland gällande brevportot utsträcktes att gälla även vid befördran till Estland.

På grund av överenskommelse, som träffats emellan de fyra nordiska länderna, Finland, Danmark, Norge och Sverige anordnades nattpostflygning försöksvis under en månads tid år 1928 emellan ovannämnda länder å ena sidan samt mellersta och västra Europa å andra sidan, varvid brev och postkort befordrades luftledes utan särskilt luftporto. Försöksflygningen, som anordnades i avsikt att luftpostbefordringen med tiden skulle utvecklas från extraordinärt till ordinarie internationellt postbefordringsmedel, lyckades överhuvudtaget väl.

Telegraftrafiken. Vid telegrafkonferensen i Bryssel undertecknades den 22 september 1928 ett protokoll angående tillägg och ändringar uti det i Paris år 1925 reviderade reglementet, som ansluter sig till det i S:t Petersburg år 1875 avslutade internationella telegrafavtalet. Tilläggen och ändringarna gälla användandet i telegraftrafiken av överenskommet språk.

Telefontrafiken. Överenskommelse angående telefontrafiken emellan Finland och Tyskland undertecknades i november 1928; förordning därom utfärdades den 21 december 1928. Överenskommelse angående telefontrafiken mellan Finland och Sverige undertecknades i Helsingfors den 6 och i Stockholm den 10 juli 1928; förordning därom utfärdades den 15 februari 1929.

År 1928 nedlades i samråd med Kungl. Svenska telegrafstyrelsen telefonkabel mellan Finland och Sverige. Kabeln är förfärdigad hos Felten & Guillaume, Carlswerk A. G., Köln-Mülheim. Utläggningen skedde den 22 juli och den 22—23 augusti 1928. Kabeln löper från Åbo via Hirvensalo till Norrviken på Åland, varifrån den fortsätter såsom landkabel via Mariehamn till

pelina Maarianhaminan kautta Ytternäsiin. Viimeksimainitusta paikasta menee kaapeli Rådmanstöön lähellä Norrtäljeä Ruotsin puolella. Kummatkin maat omistavat kaapelin omalla alueellaan. Kaapelin yhteenlaskettu pituus Turusta Norrtäljeen on 242 km, josta Suomen osalle tulee 188 km. Kaapelissa on 32 säijettä, nim. 1 nelikierre keskellä, joka on tarkoitettu kahta kaksoisjohtoyhteyttä varten sekä tämän ympärillä seitsemän nelikierrettä, jotka ovat tarkoitettut seitsemää nelijohtoyhteyttä varten. Keskellä olevat kaksoisjohtoyhteydet ovat aiotut käytettäväksi Ahvenanmaan liikennettä varten toiselta puolen Suomeen toiselta puolen Ruotsiin. Nelijohtoyhteydet ovat tarkoitettut varsinaisia kaukoyhteyksiä varten. Suomen puolella on kaapelia varten vahvistajat Turussa ja Maarianhaminassa. Kaapeli on pupinisoitu ja ovat pupinikelat 2.2 km etäisyydellä toisistaan. Koska vahvistajasemien etäisyydet toisistaan eroavat huomattavasti, on käytetty kahta eri halkaisijaa kuparijohtoille nim. Turun ja Maarianhaminan välillä suurempaa kuin Maarianhaminan ja Norrtäljen välillä. Muuten on kaapelin rakenne täysin sama sekä itäisellä että läntisellä osalla. Kaapelin rajajakso luku on sisänelikierteellä 2 800 jaks/sek ja ulkonelikierteillä 5 500 jaks/sek.

Nelijohtoyhteyksistä otettiin joulukuun 22 päivänä 1928 käytäntöön kaksi Helsingin—Tukholman ja yksi Turun—Tukholman yhteyttä varten, sekä 14 päivänä joulukuuta 1928 kaksi kaksijohtoyhteyttä, nim. yksi Maarianhaminan—Tukholman ja yksi Maarianhaminan—Norrtäljen välillä.

II. Posti- ja lennätinhallitus sekä posti- ja lennätinpiirit.

A. Posti- ja lennätinhallitus.

Posti- ja lennätinhallituksen muodostavat posti- ja lennätinlaitoksen pääjohtaja posti- ja lennätinhallituksen päällikkönä ja kolme

Ytternäs. Från sistnämnda ort löper kabeln till Rådmanstö nära Norrtälje på svenska sidan. Vardera landet är ägare av kabeln på sitt område. Kabelns sammanlagda längd från Åbo till Norrtälje är 242 km, varav på Finlands andel kommer 188 km. Kabeln består av 32 trådar, nämligen 1 fyrskruv i mitten, vilken är avsedd för tvenne tvåtrådsförbindelser samt omkring denna sju fyrskruvar, vilka äro avsedda för sju fyrtrådsförbindelser. De mellersta tvåtrådsförbindelserna äro avsedda att användas för Ålands trafik, å ena sidan till Finland och å andra sidan till Sverige. Fyrtrådsförbindelserna äro avsedda för de egentliga fjärrförbindelserna. På den finska sidan finnas för kabeln förstärkare i Åbo och Mariehamn. Kabeln är pupiniserad, och äro pupinspolarna på 2.2 km avstånd från varandra. Enär avstånden emellan förstärkarstationerna äro väsentligen olika stora, har använts kopparledningningar av två olika dimensioner, nämligen emellan Åbo och Mariehamn större än emellan Mariehamn och Norrtälje. För övrigt är kabelns konstruktion fullkomligt likartad såväl på den östra som på den västra delen. Kabelns gränsfrekvens är på den inre fyrskruven 2 800 per/sek och på de yttre fyrskruvarna 5 500 per/sek.

Av fyrtrådsförbindelserna togos den 22 december 1928 i användning två förbindelser för Helsingfors—Stockholm och en förbindelse för Åbo—Stockholm, samt den 14 december 1928 två tvåtrådsförbindelser, näml. en emellan Mariehamn—Stockholm och en emellan Mariehamn—Norrtälje.

II. Post- och telegrafstyrelsen samt post- och telegrafdistrikten.

A. Post- och telegrafstyrelsen.

Post- och telegrafstyrelsen utgöres av generaldirektören för post- och telegrafverket såsom chef för post- och telegrafstyrelsen

johtajaa hallituksen jäsenenä ja kukin osastonsa päällikkönä, nimittäin postiosaston, lennätinosaston ja hallinto-osaston.

Kuten IV kappaleesta käy selville oli posti- ja lennätinhallituksessa tilivuoden lopussa — paitsi pääjohtajaa ja johtajia — yhteensä 112 viran- tai toimenhaltijaa.

Käsiteltäviä asioita.

Tilivuonna posti- ja lennätinhallituksen käsiteltäviksi tulleiden diareihin merkittyjen asioiden samoin kuin sieltä lähetettyjen toimituskirjojen lukumäärä, lukuunottamatta toimipaikkojen määrättyillä ajoilla lähetettäviä tilejä y. m. s., näkyy seuraavasta taulusta.

Posti- ja lennätinhallitukseen tulleita asioita ja sieltä lähetettyjä toimituskirjoja vuonna 1928. — Antal till post- och telegrafstyrelsens inkomna ärenden och därifrån utgående expeditioner under år 1928.

| Vuonna. År. | Tulleita asioita. Inkomna ärenden. | | | | | Lähetettyjä toimituskirjoja. Utgående expeditioner. | | | | | Tulleita ja lähetettyjä yhteensä. Summa inkomna och utgående. |
|----------------|---------------------------------------|---|---|--|---------------------|--|---|---|--|---------------------|--|
| | Postiosasto. Postävdeleningen. | Lennätinosasto. Telegrafavdelningen. | Hallinto-osasto. Administrativa avdelningen. | Ulkomaan- toimitus. Utrikesbyrå. | Yhteensä. Summa. | Postiosasto. Postävdeleningen. | Lennätinosasto. Telegrafavdelningen. | Hallinto-osasto. Administrativa avdelningen. | Ulkomaan- toimitus. Utrikesbyrå. | Yhteensä. Summa. | |
| 1928..... | 10 545 | 6 769 | 21 120 | 1 616 | 40 050 | 16 074 | 12 928 | 28 199 | 1 456 | 58 657 | 98 707 |

B. Posti- ja lennätinpiirit.

Valtakunta jaettiin 1 päivästä tammi-kuuta 1927 seitsemään postipiiriin, niihin luettuna postivaunupiiri, joita, paitsi viimeksi mainittua, kesäkuun 1 päivästä 1927 alkaen kutsutaan posti- ja lennätinpiireiksi. Kussakin piirissä on postitarkastaja. Postitarkastajat ovat sijoitetut Helsinkiin, Viipuriin, Kuopioon, Vaasaan, Maarianhaminaan ja Rovaniemeen.

Piirikonttorien henkilökuntaa koskevassa kysymyksessä viitataan siitä oleviin tiedonantoihin IV kappaleessa.

Kiinteiden posti- tai posti- ja lennätin-toimipaikkojen lukumäärän kussakin piirissä näyttää taulu, joka on liitetty III kappaleessa olevaan selostukseen toimipaikoista.

och tre direktörer såsom ledamöter av styrelsen och chefer var för sin avdelning, nämligen postavdelningen, telegrafavdelningen och administrativa avdelningen.

Såsom av IV kap. framgår voro vid post- och telegrafstyrelsen vid redogörelse-årets utgång anställda — förutom generaldirektören och direktörerna — sammanlagt 112 innehavare av tjänst eller befattning.

Behandlade ärenden.

Antalet under redogörelseåret till post- och telegrafstyrelsens behandling inkomna diariet förda ärenden, däri icke inberäknat från anstalterna på bestämda tider inkomna redovisningar m. m. d. ävensom från post- och telegrafstyrelsen utgående expeditioner framgår av efterföljande tabell.

B. Post- och telegrafdistrikten.

Från den 1 januari 1927 blev riket indelat i sju postdistrikt, däri inberäknat postkupédistriktet, vilka, utom det sistnämnda, från den 1 juni 1927 kallas post- och telegrafdistrikt. Varje distrikt förestås av en postinspektör. Postinspektörerna äro stationerade i Helsingfors, Viborg, Kuopio, Vasa, Mariehamn och Rovaniemi.

I fråga om den vid distriktskontoren anställda personalen hänvisas till uppgifterna därom i IV kapitlet.

Antalet fasta post- eller post- och telegrafanstalter i de skilda distrikten framgår av den i samband med redogörelsen över anstalterna intagna tabellen i kap. III.

III. Postitoimipaikat ja kirjelaatikat.

A. Toimipaikat.

1. Kiinteät toimipaikat.

Tässä yhteydessä ovat huomattut yksinomaan posti- sekä posti- ja lennätintoimipaikat. Yksinomaan lennätintoimipaikoina toimivat toimipaikat (4 lennätinkonttoria) eivät sisälly allaoleviin taulukoihin. (Kts. taululiitteiden taulua 1.)

Kiinteiden toimipaikkojen lukumäärässä tilivuoden aikana tapahtuneet muutokset samoin kuin näiden toimipaikkojen jakautuminen posti- ja lennätinpiirittäin tilivuoden lopussa sekä niiden lukumäärän suhde kun-kin läänin pinta-alaan ja väkilukuun näkyvät seuraavista taulukoista.

Kiinteiden toimipaikkojen lukumäärissä v. 1928 kuluessa tapahtuneet muutokset. — Under år 1928 inträffade förändringar uti antalen fasta anstalter.

| Muutoksen laatu. — Förändringens beskaffenhet. | Konttoreja. Kontor. | | Toimistoja. Expeditioner. | Postasemia I. Postastationer I. | Postasemia II. Postastationer II. | Postipysäkkejä. Posthållpunkter. | Yhteensä. Summa. |
|--|--------------------------------|---------------------------------|------------------------------|------------------------------------|--------------------------------------|-------------------------------------|---------------------|
| | Pääkonttoreja. Huvudkontor. | Häärä- osastoja. Fihaler. | | | | | |
| Vuoden 1927 lopussa oli — Vid utgången av år 1927 funnos | 39 | 46 | 410 | 578 | 237 | 1 454 | 2 764 |
| Uusia — Nya | — | + 2 | — | + 5 | + 5 | + 70 | + 82 |
| Muodostettuja — Ombildade | — | — | + 6 | + 22 | + 23 | — 7 | + 44 |
| Lakkautettuja — Indragna | — | — | — 1 | — | — | — 50 | — 51 |
| Vuoden 1928 lopussa oli — Vid utgången av år 1928 funnos | 39 | 48 | 415 | 605 | 265 | 1 467 | 2 839 |

Kiinteät toimipaikat posti- ja lennätinpiirittäin v. 1928 lopussa. — De fasta anstalterna post- och telegrafdistriktsvis vid slutet av år 1928.

| Posti- ja lennätinpiiri. — Post- och telegrafdistrikt. | Konttoreja. Kontor. | | Toimistoja. Expeditioner. | Postasemia I. Postastationer I. | Postasemia II. Postastationer II. | Postipysäkkejä. Posthållpunkter. | Yhteensä. Summa. |
|--|--------------------------------|---------------------------------|------------------------------|------------------------------------|--------------------------------------|-------------------------------------|---------------------|
| | Pääkonttoreja. Huvudkontor. | Häärä- osastoja. Fihaler. | | | | | |
| Helsingin piiri — Helsingfors distrikt | 13 | 38 | 118 | 190 | 65 | 392 | 816 |
| Viipurin piiri — Viborgs distrikt | 6 | 3 | 92 | 119 | 44 | 290 | 554 |
| Kuopion piiri — Kuopio distrikt | 8 | 3 | 74 | 116 | 74 | 358 | 633 |
| Vaasan piiri — Vasa distrikt | 7 | 3 | 113 | 135 | 57 | 305 | 620 |
| Ahvenanmaan piiri — Ålands distrikt | 1 | — | 1 | 16 | 4 | 9 | 31 |
| Lapin piiri — Lapplands distrikt | 4 | 1 | 17 | 29 | 21 | 113 | 185 |
| Koko maassa yhteensä — Summa för hela landet | 39 | 48 | 415 | 605 | 265 | 1 467 | 2 839 |
| Lisäys (+) tai vähennys (—) vuodesta 1918 | +2 | + 31 | +5 | +194 | —14 | +123 | +347 |
| Ökning (+) eller minskning (—) från år 1918 | +5.4% | +182.4% | +1.2% | +47.2% | —5.0% | +9.2% | +131.0% |

III. Postanstalter och brevlådor.

A. Anstalter.

1. Fasta anstalter.

I detta sammanhang hava endast post-samt post- och telegrafanstalter observerats. De anstalter, som funktionera såsom endast telegrafanstalter (4 telegrafkontor) ingå icke i nedanstående tabeller. (Se tabellbilagorna, tabell 1.)

Under redogörelseåret inträffade förändringar uti antalet fasta anstalter ävensom dessa anstalters fördelning post- och telegrafdistriktsvis vid utgången av sagda år samt deras förhållande till areal och folkmängd i vart och ett län, framgå av följande tabeller.

Kiinteiden toimipaikkojen lukumäärän, pinta-alan ja väkiluvun välinen suhde eri lääneissä vuonna 1928 ja koko maassa vuosina 1918, 1927 ja 1928. — De fasta anstalternas förhållande till areal och folkmängd i de olika länen år 1928 ävensom i hela landet åren 1918, 1927 och 1928.

| Lääni tai maakunta. Län eller landskap. | Areal i kvadratkilometer. Pinta-ala nelikilo- metreissä. | Väkiluku joukkun 31 p:nä 1927). Folkmängd den 31 december 1927). | Kiinteiden toimipaikkojen lukumäärä. Antal fasta anstalter. | | | | | | | Jokaisen kiinteän toimipaikan osalle tuli keskimäärin. På varje fast anstalt belöpte sig i medeltal. | |
|---|--|---|--|--|------------------------------|-----------------------------------|-------------------------------------|---------------------------------------|-------------------|---|--|
| | | | Konttoreja. Kontor. Huvudkontor. | Pätkontoreja. Härra- osastoja. Filarer. | Toimistoja. Expeditioner. | Postiasema I. Poststationer I. | Postiasema II. Poststationer II. | Postiasema III. Poststationer III. | Postilajipunkter. | Yhteensä. Summa. | Nelikilo- metriä. Område i kvadrat- kilom. |
| Uudenmaan — Nylands | 12 139 | 484 136 | 6 | 22 | 47 | 60 | 23 | 144 | 302 | 40.2 | 1 603 |
| Turun ja Porin — Åbo och Björneborgs | 22 874 | 516 800 | 5 | 10 | 49 | 105 | 26 | 148 | 343 | 66.5 | 1 507 |
| Ahvenanmaan — Ålands | 1 442 | 27 210 | 1 | — | 1 | 16 | 4 | 9 | 31 | 46.5 | 878 |
| Hämeen — Tavastehus | 20 970 | 382 113 | 3 | 7 | 51 | 66 | 29 | 184 | 340 | 61.7 | 1 124 |
| Viipurin — Viborgs | 43 115 | 603 883 | 6 | 3 | 84 | 98 | 33 | 248 | 472 | 91.3 | 1 279 |
| Mikkelin — S:t Michels | 23 288 | 210 242 | 3 | 1 | 26 | 32 | 21 | 113 | 196 | 118.8 | 1 073 |
| Kuopion — Kuopio | 44 096 | 374 533 | 3 | 2 | 37 | 73 | 43 | 213 | 371 | 118.9 | 1 010 |
| Vaasan — Vasa | 41 348 | 574 720 | 5 | 1 | 77 | 84 | 42 | 190 | 399 | 103.6 | 1 440 |
| Oulun — Uleåborgs | 179 007 | 408 769 | 7 | 2 | 43 | 71 | 42 | 218 | 385 | 465.0 | 1 062 |
| Koko maassa — Hela landet | 388 279.3 | 582 406 | 39 | 48 | 415 | 605 | 265 | 1 467 | 2 839 | 136.8 | 1 262 |
| » » » » V.—År 1927.... | | | 39 | 46 | 410 | 578 | 237 | 1 454 | 2 764 | 140.2 | 1 287 |
| » » » » » 1918.... | | | 37 | 17 | 410 | 411 | 279 | 1 344 | 2 498 | 150.4 | 1 340 |

2. Liikkuvat toimipaikat.

Liikkuvia toimipaikkoja edustivat ainoastaan junien mukana kulkevat posti- ja postiljoonivaunut. Postivaunuissa ovat, samoin kuin ennenkin, työskennelleet virkamiehet postiljoonien avustamina, postiljoonivaunuissa taas postiljoonit yksin.

Jos liikkuvia vaunupostitoimipaikkoja katsotaan olevan yhtä monta kuin yhden vuorokauden aikana kulkevia junia, joita posti- ja postiljoonivaunu seuraa, oli näitä vaunupostitoimipaikkoja tilivuoden lopussa:

| | |
|---|----|
| Postivaunuja — Postkupéer | 60 |
| Postiljoonivaunuja — Postiljonskupéer | 75 |

Yhteensä — Summa 135

Paitsi liikkuvissa toimipaikoissa kuljettiin postia rautateitse myöskin suljetuissa pusseissa konduktöörivaunuissa sekä sitäpaitsi kirjelaatikoissa muissakin kuin postia kuljettavissa junissa.

¹⁾ Tietoja asukasluvusta v. 1928 ei ollut saatavissa taulua laadittaessa.

2. Ambulatoriska anstalter.

De ambulatoriska anstalterna utgjordes endast av de bantågen åtföljande post- och postiljonskupéerna. I postkupéerna har, såsom även tidigare varit fallet, arbetet utförts av tjänstemän med biträde av postiljoner, i postiljonskupéerna åter enbart av postiljoner.

Anses antalet ambulatoriska kupépostanstalter vara lika stort som antalet under ett dygn trafikerande tåg, vilka åtföljas av post- eller postiljonskupé, så utgjorde dessa kupépostanstalters antal vid utgången av redogörelseåret:

Förutom med de ambulatoriska anstalterna beforderades post å järnväg jämväl i slutna påsar uti konduktörsvagnar samt dessutom i brevådor, utställda även å icke postförande tåg.

¹⁾ Folkmängdsuppgifter för år 1928 funnos ej att tillgå vid tabellens uppgörande.

B. Kirjelaatikot.

B. Brevlådor.

Kirjelaatikkojen lukumäärät läänittäin vuosina 1918, 1927 ja 1928. — Antal brevlådor länsvis åren 1918, 1927 och 1928.

| Vuosi. — År. | Uudenmaan lääni. Nylands län. | Turun ja Porin lääni. Åbo och Björneborgs län. | Landskapet Åland. | Ahvenanmaan maakunta. | Hämeen lääni. Tavastehus län. | Vilpuriin lääni. Viborgs län. | Mikkelin lääni. St. Michels län. | Knopion lääni. Kuopio län. | Vaasan lääni. Vasa län. | Oulun lääni. Uleåborgs län. | Postivaunupijiri. Postskåpedsdistrikter. | Koko maa. Hela landet. |
|--------------|----------------------------------|---|-------------------|-----------------------|----------------------------------|----------------------------------|-------------------------------------|-------------------------------|----------------------------|--------------------------------|---|---------------------------|
| 1918 | 593 | 579 | — | 55 | 752 | 940 | 339 | 521 | 756 | 433 | 111 | 5 024 |
| 1927 | 685 | 639 | — | 55 | 856 | 1 016 | 394 | 598 | 835 | 537 | 131 | 5 746 |
| 1928 | 698 | 670 | — | 56 | 873 | 1 049 | 414 | 625 | 848 | 558 | 145 | 5 936 |

Kirjelaatikkojen ja irtolaukkujen lukumäärät vuosina 1918, 1927 ja 1928. — Antal brevlådor och lösväskor åren 1918, 1927 och 1928.

| Vuosi. — År. | Kiinteitä kirjelaatikoita. Fasta brevlådor. | | | Liikkuvia kirjelaatikoita. Ambulatoriska brevlådor. | | | Yhteensä kiinteitä ja liikkuvia. Summa fasta och ambulatoriska. | Irtolaukut. Lösväskor. |
|---|--|---|---------------------|--|-----------------------|---------------------|--|---------------------------|
| | Toimipaikoissa sekä niiden paikallisilla alueilla. Vid anstalter ävensom å dessas lokala områden. | Paikkakunnilla, missä ei ollut toimipaikkaa. Å orter, där anstalter icke funnos. | Yhteensä. Summa. | Höyrylaivoilla. På ångfartyg. | Junissa. Å bantåg. | Yhteensä. Summa. | | |
| 1918 | 3 400 | 1 404 | 4 804 | 121 | 99 | 220 | 5 024 | — |
| 1927 | 3 747 | 1 724 | 5 471 | 144 | 131 | 275 | 5 746 | 390 |
| 1928 | 3 827 | 1 821 | 5 648 | 143 | 145 | 288 | 5 936 | 384 |
| Lisäys (+) tai vähennys (—) vuodesta 1918 | + 844 | | | — | — | + 68 | + 912 | — |
| Ökning (+) eller minskning (—) från år 1918 | + 17,4% | | | — | — | + 30,9% | + 18,2% | — |

IV. Henkilökunta.

IV. Personal.

Katsaus henkilökunnan lukumääriin vuosina 1926—1928.

Översikt av personalantalen åren 1926—1928.

Sivulla 18 olevasta yhdistelmästä näkyy yhdistetyn posti- ja lennätinlaitoksen henkilökunnan lisäys tai vähennys tilivuonna verrattuna postilaitoksen ja väliaikaisen lennätinlaitoksen yhteen laskettuun henkilökuntaan ennen yhdistämistä, vuonna 1926.

Av sammandrag å sid. 18 framgår ökningen eller minskningen av personalen vid det förenade post- och telegrafverket under redogörelseåret jämfört med postverkets och det interimistiska telegrafverkets sammanlagda personal före förenandet, år 1926.

Uusia virkoja.

Nya tjänster.

Tilivuonna perustettiin seuraavat uudet vakinaiset virat: 1 notaarin, 2 ensimmäisen kirjurin, 1 kirjanpitäjän, 6 laskuapulaisen, 5 puhtaaksikirjoittajan, 1 varastoapulaisen, 34 postiljoonin, 1 ensimmäisen mekaanikon, 1 konemestarin, 2 koneenkäyttäjän, 1 vahti-

Under redogörelseåret inrättades följande nya *ordinarie* tjänster: 1 notarie, 2 första bokhållare, 1 bokförare, 6 räknebiträdes, 5 renskriverske, 1 förrädsbiträdes, 34 postiljonstjänster, 1 första mekaniker, 1 maskinmästare, 2 maskinisttjänster, 1 vakt-

| Ryhmät. — Grupper. | Vakinaisia. Ordinarie. | | | Yli- määräisiä. Extra. | | Yhteensä. Summa. | | Ryhmät. — Grupper. | Vakinaisia. Ordinarie. | | | Yli- määräisiä. Extra. | | Yhteensä. Summa. | |
|--|---------------------------|----------|--------|------------------------------|----------|---------------------|----------|--------------------|---------------------------|----------|--------|------------------------------|----------|---------------------|----------|
| | Mies | K. vnmor | Naisia | Mies | K. vnmor | Mies | K. vnmor | | Mies | K. vnmor | Naisia | Mies | K. vnmor | Mies | K. vnmor |
| Posti- ja lennätinhallitus. — Post- och telegrafstyrelsen. | | | | | | | | | | | | | | | |
| <i>Päälliköt — Generaldirektör</i> | 1 | — | — | — | — | 1 | — | | 1 | — | — | — | — | 1 | — |
| Postiosasto. — Postavdel- ningen. | | | | | | | | | | | | | | | |
| Johtaja — Direktör | 1 | — | — | — | — | 1 | — | | 1 | — | — | — | — | 1 | — |
| Apulaisjohtaja — Biträdande direktör | 1 | — | — | — | — | 1 | — | | 1 | — | — | — | — | 1 | — |
| Postinkuljetusasiain esitte- lijä — Föredragande för postbefordringsärenden .. | 1 | — | — | — | — | 1 | — | | 1 | — | — | — | — | 1 | — |
| Esittelijä — Föredragande | — | — | — | 1 | — | — | — | | — | — | — | 1 | — | — | — |
| Notaareja — Notarier | 3 | — | — | — | — | 3 | — | | 3 | — | — | — | — | 3 | — |
| Ensimmäisiä kirjureja — Första bokhållare | — | — | 2 | — | — | — | — | | — | — | 2 | — | — | — | — |
| Kirjuri — Bokhållare | — | — | 1 | — | — | — | — | | — | — | 1 | — | — | — | — |
| Puhtaaksikirjoittajia — Ren- skriverskor | — | — | 2 | — | — | — | — | | — | — | 2 | — | — | — | — |
| Toimistoapulainen — Expe- ditionsbiträde | — | — | — | — | 1 | — | — | | — | — | 1 | — | — | — | — |
| <i>Tiedustelukonttori. — Rekla- mationskontoret.</i> | | | | | | | | | | | | | | | |
| Hoitaja — Föreståndare .. | — | — | 1 | — | — | — | — | | — | — | 1 | — | — | — | — |
| Ensimmäinen kirjuri — Första bokhållare | — | — | 1 | — | — | — | — | | — | — | 1 | — | — | — | — |
| Toimistoapulainen — Expe- ditionsbiträde | — | — | — | — | 1 | — | — | | — | — | 1 | — | — | — | — |
| | 6 | 7 | 1 | 2 | 7 | 9 | | | 13 | 10 | 4 | 4 | 17 | 14 | |
| Lennätinosasto. — Telegraf- avdelningen. | | | | | | | | | | | | | | | |
| Johtaja — Direktör | 1 | — | — | — | — | 1 | — | | 1 | — | — | — | — | 1 | — |
| Insinöörejä — Ingeniörer .. | 2 | — | 1 | — | — | 3 | — | | 2 | — | 1 | — | — | 3 | — |
| Lennätintarkastaja — Tele- grafinspektör | 1 | — | — | — | — | 1 | — | | 1 | — | — | — | — | 1 | — |
| Kontrollöörejä — Kontrollö- rer | 2 | — | — | — | — | 2 | — | | 2 | — | — | — | — | 2 | — |
| Notaari — Notarie | 1 | — | — | — | — | 1 | — | | 1 | — | — | — | — | 1 | — |
| Ensimmäinen lennätinme- kanikko — Första tele- grafmekaniker | — | — | 1 | — | — | — | — | | — | — | 1 | — | — | — | — |
| Lennätinteknikko — Tele- graftekniker | 1 | — | — | — | — | 1 | — | | 1 | — | — | — | — | 1 | — |
| Ensimmäisiä kirjureja — Första bokhållare | — | — | 2 | — | — | — | — | | — | — | 2 | — | — | — | — |
| Kirjanpitäjä — Bokförare | — | — | 2 | — | — | — | — | | — | — | 2 | — | — | — | — |
| Kirjuri — Bokhållare | — | — | 1 | — | — | — | — | | — | — | 1 | — | — | — | — |
| Vanhempia kanslia-apulai- sia — Äldre kanslibiträden | — | — | 2 | — | 1 | — | — | | — | — | 2 | — | 1 | — | — |
| Vanhempia puhtaaksikir- joittajia — Äldre renskri- verskor | — | — | 2 | — | — | — | — | | — | — | 2 | — | — | — | — |
| <i>Varastokonttori. — Förräds- kontoret.</i> | | | | | | | | | | | | | | | |
| Hoitaja — Föreståndare .. | 1 | — | — | — | — | 1 | — | | 1 | — | — | — | — | 1 | — |
| Apulaishoitaja — Biträdan- de foreståndare | — | — | — | — | — | — | — | | — | — | — | — | — | — | — |
| Kirjanpitäjä — Bokförare | — | — | — | — | — | — | — | | — | — | — | — | — | — | — |
| Toimistoapulaisia — Expe- ditionsbiträden | — | — | — | — | — | — | — | | — | — | — | — | — | — | — |
| Varastoapulaisia — Förräds- biträden | — | — | — | — | — | — | — | | — | — | — | — | — | — | — |
| Vahtimestarinapulainen — Biträdande vaktmästare | — | — | — | — | — | — | — | | — | — | — | — | — | — | — |
| <i>Työpaja. — Verkstad.</i> | | | | | | | | | | | | | | | |
| Työpajan esimies — Verk- stadsförmän | — | — | — | — | — | — | — | | — | — | — | — | — | — | — |
| | 1 | — | — | — | — | — | — | | 1 | — | — | — | — | 1 | — |
| Hallinto-osasto. — Admi- nistrativa avdelningen. | | | | | | | | | | | | | | | |
| Johtaja — Direktör | 1 | — | — | — | — | 1 | — | | 1 | — | — | — | — | 1 | — |
| Sihtööri — Sekreterare .. | 1 | — | — | — | — | — | — | | 1 | — | — | — | — | — | — |
| Notaareja — Notarier | 1 | — | — | — | — | — | — | | 1 | — | — | — | — | — | — |
| Ensimmäinen kirjuri — För- sta bokhållare | — | — | 1 | — | — | — | — | | — | — | 1 | — | — | — | — |
| Kirjaaja — Registrator .. | — | — | 1 | — | — | — | — | | — | — | 1 | — | — | — | — |
| Apulaiskirjaaja — Biträdan- de registrator | — | — | — | — | — | — | — | | — | — | — | — | — | — | — |
| Puhtaaksikirjoittajia — Ren- skriverskor | — | — | — | — | — | — | — | | — | — | — | — | — | — | — |
| | — | — | — | — | — | — | — | | — | — | — | — | — | — | — |
| <i>Tilitoimisto. — Räkenskaps- byrån.</i> | | | | | | | | | | | | | | | |
| Ylikamreeri — Överkamre- rare | — | — | — | — | — | — | — | | — | — | — | — | — | — | — |
| Kamreeri — Kamrerare .. | 1 | — | — | — | — | — | — | | 1 | — | — | — | — | — | — |
| Apukamreeri — Biträdande kamrerare | 1 | — | — | — | — | — | — | | 1 | — | — | — | — | — | — |
| Ylirevisori — Överrevisor | 1 | — | — | — | — | — | — | | 1 | — | — | — | — | — | — |
| Revisioereja — Revisorer .. | 3 | — | — | — | — | — | — | | 3 | — | — | — | — | — | — |
| Apulaisrevisioereja — Biträ- dande revisorer | — | — | 6 | — | — | — | — | | — | — | 6 | — | — | — | — |
| Kassanhoitaja — Kassör .. | 1 | — | — | — | — | — | — | | 1 | — | — | — | — | — | — |
| Apulaiskassanhoitaja — Bi- trädande kassör | — | — | 1 | — | — | — | — | | — | — | 1 | — | — | — | — |
| Ensimmäisiä kirjureja — Första bokhållare | — | — | 4 | — | — | — | — | | — | — | 4 | — | — | — | — |
| Kirjanpitäjä — Bokförare .. | 1 | — | — | — | — | — | — | | 1 | — | — | — | — | — | — |
| Vanhempia laskuapulaisia— Äldre räknebiträden | 1 | — | 3 | — | — | — | — | | 1 | — | 3 | — | — | — | — |
| Nuorempia laskuapulaisia— Yngre räknebiträden | — | — | — | — | — | — | — | | — | — | — | — | — | — | — |
| Kanslia-apulaisia — Kansli- biträden | — | — | 2 | — | — | — | — | | — | — | 2 | — | — | — | — |
| Puhtaaksikirjoittajia — Ren- skriverska | — | — | 1 | — | — | — | — | | — | — | 1 | — | — | — | — |
| | — | — | — | — | — | — | — | | — | — | — | — | — | — | — |
| <i>Tilastokonttori. — Statistiska kontoret.</i> | | | | | | | | | | | | | | | |
| Tilastoitsija — Statistiker | 1 | — | — | — | — | — | — | | 1 | — | — | — | — | — | — |
| Vanhempia laskuapulaisia— Äldre räknebiträden | — | — | — | — | — | — | — | | — | — | — | — | — | — | — |
| | — | — | — | — | — | — | — | | — | — | — | — | — | — | — |

| Ryhmät. — Grupper. | Vakinaisia. Ordinarie. | | | Yli- määräisiä. Extra. | | Yhteensä. Summa. | | Ryhmät. — Grupper. | Vakinaisia. Ordinarie. | | | Yli- määräisiä. Extra. | | Yhteensä. Summa. | |
|--|---------------------------|---------------------|-----------|------------------------------|---------------------|---------------------|------|--|---------------------------|--------|------|------------------------------|--------|---------------------|---------------------|
| | Mies | K. Naisia vinnor | Naisia | Mies | K. Naisia vinnor | Naisia | Mies | | K. Naisia vinnor | Naisia | Mies | K. Naisia vinnor | Naisia | Mies | K. Naisia vinnor |
| Toimistoapulaisia — Expeditionsbiträden | — | — | — | 2 | — | 2 | — | Puhelinkeskukshoitaja — Föreståndare för telefoncentral | 1 | — | — | — | 1 | — | — |
| <i>Museo. — Museum.</i> | — | — | — | — | — | — | — | Radioasemanhoitaja—Föreståndare för radiostation | 2 | — | 1 | — | 3 | — | — |
| Hoitaja — Föreståndare .. | — | — | — | 1 | — | 1 | — | Ensimmäisiä lennätinmekanikkoja—Första telegrafmekaniker | 7 | — | — | — | 7 | — | — |
| Ulkoamatoimisto. — Utrikesbyrån. | 14 | 26 | 7 | 9 | 21 | 35 | — | Toisia lennätinmekanikkoja—Andra telegrafmekaniker | 12 | — | — | — | 12 | — | — |
| Esimies — Föreståndare .. | 1 | — | — | — | 1 | — | — | Ensimmäisiä kirjureja (joista 9 haaraosaston hoitajaa) — Första bokhållare (varav 9 föreståndare för filialer) | 87 | 50 | 5 | — | 92 | 50 | |
| Notaareja — Notarier | 1 | — | 1 | — | 2 | — | — | Ensimmäisiä sähköttäjiä — Första telegrafister | 38 | 14 | 2 | — | 40 | 14 | |
| Ensimmäinen kirjuri — Första bokhållare | — | 1 | — | — | — | 1 | — | Toisia sähköttäjiä — Andra telegrafister | 64 | 17 | — | — | 64 | 17 | |
| Kaikki osatot — Samtliga avdelningar | 2 | 1 | 1 | — | 3 | 1 | — | Kolmansia sähköttäjiä — Tredje telegrafister | 60 | 72 | — | — | 60 | 72 | |
| Vahtimestareita — Vaktmästare | 36 | 44 | 13 | 15 | 49 | 59 | — | Ensimmäisiä lennätinreviisoreja — Första telegrafrevisorer | 24 | — | — | — | 24 | — | |
| Yhteensä — Summa | 41 | 44 | 16 | 15 | 57 | 59 | — | Toisia lennätinreviisoreja — Andra telegrafrevisorer .. | 16 | — | — | — | 16 | — | |
| Postitarkastajain piirikonttorit. — Postinspektörernas distriktskontor. | 5 | — | — | — | 5 | — | — | Kirjureja — Bokhållare .. | 37 | 203 | 2 | — | 39 | 203 | |
| Postitarkastajia — Postinspektörer | 4 | — | — | — | 4 | — | — | Postikonttorien haaraosaston hoitajia — Föreståndare för postkontorsfilialer | — | — | — | 30 | — | 30 | |
| Ensimmäisiä ekspeditöörejä — Första expeditörer .. | 1 | — | — | — | 1 | — | — | Postitoimistonhoitajia — Föreståndare för postexpeditioner | 163 | 232 | — | — | 163 | 232 | |
| Ensimmäisiä kirjureja — Första bokhållare | 3 | 2 | — | — | 3 | 2 | — | Posti- ja lennätintuimistonhoitajia — Föreståndare för post- och telegrafexpeditioner | 4 | 16 | — | — | 4 | 16 | |
| Kirjureja — Bokhållare .. | 3 | 2 | — | — | 3 | 2 | — | Puhelinvalittajia — Telefonister | — | 17 | — | 127 | — | 144 | |
| Toimistoapulaisia — Expeditionsbiträden | — | — | 1 | 1 | 1 | 1 | — | Toimistoapulaisia — Expeditionsbiträden | — | — | 4 | 265 | 4 | 265 | |
| Postiljooneja — Postiljoner | 1 | — | — | — | 1 | — | — | a) 630 655 14 422 644 1077 | 630 | 655 | 14 | 422 | 644 | 1077 | |
| Yhteensä — Summa | 17 | 4 | 1 | 1 | 18 | 5 | — | Konemestari — Maskinmästare | 1 | — | — | — | 1 | — | |
| Toimipaikat ja linjat. — Anstalter och linjer. | 6 | — | — | — | 6 | — | — | Koneenkäyttäjiä — Maskinister | 5 | — | 1 | — | 6 | — | |
| Postikonttorinhoitajia — Föreståndare för postkontor | — | — | — | — | — | — | — | Vahtimestareja — Vaktmästare | 15 | — | 4 | — | 19 | — | |
| Posti- ja lennätinkonttorinhoitajia (joista 2 samalla hoiti postitarkastajan tointa) — Föreståndare för post- och telegrafkontor (2 av dessa därjämte postinspektörer) | 32 | 1 | — | — | 32 | 1 | — | Postiljooneja — Postiljoner | 759 | — | 276 | — | 1035 | — | |
| Lennätinkonttorinhoitajia — Föreståndare för telegrafkontor | 4 | — | — | — | 4 | — | — | Autonkuljettajia — Automobilförare | — | — | 4 | — | 4 | — | |
| Kontrollöörejä — Kontrollörer | 12 | 1 | — | — | 12 | 1 | — | Asiapoikia — Springgossar .. | — | — | 184 | — | 184 | — | |
| Ensimmäisiä ekspeditöörejä — Första expeditörer .. | 11 | — | — | — | 11 | — | — | b) 780 — 469 — 1249 — | 780 | — | 469 | — | 1249 | — | |
| Ekspeditöörejä — Expeditörer | 50 | 32 | — | — | 50 | 32 | — | Maascutupuhelinasemainhoitajia — Föreståndare för telefonstationer å landsorten | — | — | 47 | 42 | 47 | 42 | |

| Ryhmät. — Grupper. | Vakinaisia. Ordinarie. | | Yli- määräisiä. Extra. | | Yhteensä. Summa. | | Ryhmät. — Grupper. | Vakinaisia. Ordinarie. | | Yli- määräisiä. Extra. | | Yhteensä. Summa. | |
|---|---------------------------|--------|------------------------------|--------|---------------------|--------|--|---------------------------|-------------|------------------------------|------------|---------------------|-------------|
| | Mies | Naisia | Mies | Naisia | Mies | Naisia | | Mies | Naisia | Mies | Naisia | Mies | Naisia |
| Postiasemain I hoitajia — Föreståndare för poststa- tioner I | 335 | 270 | — | — | 335 | 270 | maalaiskirjeenkantaa y m. — Personer, vilka på en- treprenad eller annorledes tjänstgjorde vid postfö- ring, lantbrevbäring m. m | 2746 | 822 | — | — | 2746 | 822 |
| Postiasemain II hoitajia — Föreståndare för poststa- tioner II | 189 | 76 | — | — | 189 | 76 | d) | 3874 | 1161 | — | — | 3874 | 1161 |
| c) | 524 | 346 | 47 | 42 | 571 | 388 | Yhteensä — Summa | 5808 | 2162 | 530 | 464 | 6338 | 2626 |
| Postipysäkin hoitajia (jotka osittain samalla toimivat maalaiskirjeenkantajina) — Posthaltpunktsföre- ståndare (delvis tillika lantbrevbärare) | 1128 | 339 | — | — | 1128 | 339 | Posti- ja lennätinhallitus— Post- och telegrafstyrelsen | 41 | 44 | 16 | 15 | 57 | 59 |
| Henkilöitä, jotka urakalla tai muulla tavoin toimit- tavat postinkuljetusta, | | | | | | | Postitarkastajain piirikon- torit — Postinspektörer- nas distriktskontor | 17 | 4 | 1 | 1 | 18 | 5 |
| | | | | | | | Toimipaikat ja linjat — An- stal'ter och linjer | 5808 | 2162 | 530 | 464 | 6338 | 2626 |
| | | | | | | | Koko henkilökunta — Hela personalen | 5866 | 2210 | 547 | 480 | 6413 | 2690 |

| Ryhmät. — Grupper. | Postilaitos. Postverket. | Lennätin- laitos. Telegraf- verket. | Posti- ja lennätinlaitos. Post- och telegrafverket. | |
|--|-----------------------------|--|--|--|
| | 1926. | 1926. | 1926. | Lisäys (+) tai vähen- nys (-) vsta 1926. Ökning (+) eller mins- kning (-) från år 1926. |
| | | | | Luku. Antal. |
| | | | | %. |
| Hallitus — Styrelsen | 78 | 41 | 116 | — 3 — 2.5 |
| Postitarkastajain piirikonttorit: Postinspektörernas distriktskontor: } | 27 | — | 23 | — 4 — 14.8 |
| Toimipaikat ja linjat: — Anstal'ter och linjer: | — | 657 | — | |
| a) | 1 221 | — | 1 721 | } + 677 + 8.2 |
| b) | 963 | — | 1 249 | |
| c) | 782 | — | 959 | |
| d) | 4 664 | — | 5 035 | |
| Yhteensä — Summa | 7 735 | 698 | 9 193 | + 670 + 7.9 |

mestarinvirkaa; samoin seuraavat *ylimääräiset* virat: 1 notaarin, 1 reviisorin, 1 esittelijän, 2 apulaisreviisorin, 3 ensimmäisen kirjurin, 2 kirjurin, 6 vanhemman laskuapulaisen, 1 vanhemman kanslia-apulaisen, 2 nuoremman laskuapulaisen, 1 varastoapulaisen, 13 toimistoapulaisen, 1 radioaseman hoitajan ja 41 postiljooninvirkaa.

Lakkautettuja virkoja.

Tilivuonna lakkautettiin seuraavat *vakinaiset* virat: 3 notaarin, 1 apukamreerin, 1 reviisorin, 4 apulaisreviisorin, 1 ensimmäisen kirjurin, 6 kirjurin, 1 puhtaaksikirjoittajan ja 7 postiljooninvirkaa; sekä seu-

mästartjänst; samt följande *extra* tjänster: 1 notarie, 1 revisors, 1 föredragande, 2 biträdande revisors, 3 första bokhållare, 2 bokhållare, 6 äldre räknebiträdes, 1 äldre kanslibiträdes, 2 yngre räknebiträdes, 1 förrädsbiträdes, 13 expeditionsbiträdes-tjänster, 1 radiostationsföreståndare och 41 postiljonstjänster.

Indragna tjänster.

Under redogörelseåret indrogos följande *ordinarie* tjänster: 3 notarie, 1 biträdande kamrerare, 1 revisors, 4 biträdande revisors, 1 första bokhållare, 6 bokhållare, 1 renskrivarske och 7 postiljonstjänster; samt

raavat *ylimääräiset* virat: 1 ensimmäisen kirjurin, 1 kirjurin, 14 toimistoapulaisen ja 14 postiljooninvirkkaa.

Henkilömuutoksia.

Posti- ja lennätinlaitoksen henkilökunnassa vuonna 1928 tapahtuneista muutoksista mainittakoon seuraavat:

13 virkailijaa (11 miestä, 2 naista) kuoli, joista 2 palveli postivaunupiiriissä ja 11 konttoreissa.

Omasta pyynnöstään erosi 27 virkailijaa (15 miestä, 12 naista), joista 1 palveli postivaunupiiriissä, 21 konttoreissa ja 5 muissa toimipaikoissa.

Virkoihin toimipaikoissa nimitettiin 256 henkilöä (157 miestä, 99 naista), joista 150 (86 miestä, 64 naista) ylennettiin tai siirrettiin entisestä virastaan posti- ja lennätinlaitoksessa muuhun virkaan laitoksessa, kun taas 106 henkilöä (71 miestä, 35 naista) astui ensi virkaansa laitoksessa.

Lakkautuspalkalle asetettiin 1 henkilö.

Uusia harjoittelijoita.

Posti- ja lennätinhallitus otti tilivuonna posti- ja lennätinlaitokseen 95 uutta harjoittelijaa, joista 88 postiharjoittelijaa ja 7 lennätinharjoittelijaa. Ensimmäisistä tuli 16 miespuolista harjoittelijaa nimenomaan postivaunuihin. — (Plh:n kk. N:o 53 28/4 1928 ja N:o 99 10/9 1928.)

V. Postinkuljetus.

Postia on vuonna 1928 kuljetettu valtakunnan rajojen sisällä kuten ennenkin maanteitse, rautateitse ja vesitse. Mitä postinkuljetukseen Suomen ja ulkomaiden välillä tulee, toimitettiin sitä tilivuonna paitsi rautateitse ja vesiteitse myöskin ilmaaluksilla linjoilla Helsinki—Tallinna ja Helsinki—Turku—Tuusula. Maantiepostinkuljetuksen edistämiseksi on viime vuosina perustettu useita posti- ja lennätinlaitoksen omia autolinjoja, jotka ovat luetellut allaolevassa, näillä linjoilla kulje-

följande *extra* tjänster: 1 första bokhållare, 1 bokhållare, 14 expeditionsbiträdes och 14 postiljonstjänster.

Personalförändringar.

Beträffande personalförändringarna vid post- och telegrafverket under år 1928 må följande anföras:

13 befattningshavare (11 män, 2 kvinnor) avledo, av vilka 2 voro anställda i postkupédistriktet och 11 vid kontor.

På egen begäran avgingo 27 befattningshavare (15 män, 12 kvinnor), av vilka 1 var anställd i postkupédistriktet, 21 vid kontor och 5 vid andra anstalter.

Till tjänster vid anstalterna utnämndes 256 personer (157 män, 99 kvinnor), av vilka 150 (86 män, 64 kvinnor) blevo befordrade eller transporterade från tidigare innehavd tjänst vid post- och telegrafverket till annan sådan, medan åter 106 personer (71 män 35 kvinnor) tillträdde sin första befattning vid verket.

På indragningsstat ställdes 1 person.

Nya praktikanter.

Post- och telegrafstyrelsen har under redogörelseåret antagit till post- och telegrafverket 95 nya praktikanter, av vilka 88 postpraktikanter och 7 telegrafpraktikanter. Av de förra kommo 16 manliga praktikanter enkom till postkupéerna. — (Ptst:ns cirk. N:o 53 28/4 1928 och N:o 99 10/9 1928.)

V. Postföring.

Såsom även tidigare har postföring inom rikets gränser under år 1928 verkställts å landsväg, järnväg och sjöledes. Beträffande postbefordringen mellan Finland och utlandet verkställdes sådan under redogörelseåret förutom å järnväg och sjöledes jämväl med luftfartyg å linjerna Helsingfors—Tallinn och Helsingfors—Åbo—Stockholm. För landsvägspostföringens utvecklande har under de senaste åren inrättats flere post- och telegrafverkets egna automobil-linjer, vilka äro upptagna i nedanstående

tettujen matkustajain lukumäärää osoittavassa taulussa. Paitsi posti- ja lennätinlaitoksen linjoilla on postia kuljetettu myös useilla yksityisillä linjoilla.

tabell, som utvisar å dessa linjer befördrade passagerares antal. Utom å post- och telegrafverkets linjer har även å flere enskilda automobilinjer post befördrats.

Posti- ja lennätinlaitoksen autoilla kuljetettujen matkustajien lukumäärät vuonna 1928. — Antalet av med post- och telegrafverkets automobiler befördrade passagerare år 1928.

| Linjat — Linjerna. | Ajokausi Befördringsperioden | | Matkustajain lukumäärät. Passagerarnas antal. |
|---|---------------------------------|----------------------|--|
| | alkoi. vidtog. | loppui. upphörde. | |
| Joensuu—Ilomantsi | 16. 5—28 | 25. 12—28 | 4 706 |
| Joensuu—Polvijärvi | 7. 5—28 | 29. 12—28 | 2 274 |
| Rovaniemi—Kittilä | 22. 5—28 | 1. 12—28 | 2 455 |
| Rovaniemi—Kemijärvi | 1. 1—28 | 3. 2—28 | 3 237 |
| Rovaniemi—Ivalo—Pitkäjärvi | 22. 5—28 | 31. 12—28 | |
| Rovaniemi—Ylitornio | 22. 5—28 | 10. 12—28 | 7 552 |
| Pori—Kankaanpää—Karvia | 1. 8—28 | 6. 11—28 | 486 |
| Pori—Kankaanpää—Parkano | 1. 5—28 | 31. 12—28 | 2 534 |
| Pori—Kankaanpää | 30. 4—28 | 6. 6—28 | 615 |
| Pori—Kankaanpää | 30. 1—28 | 30. 4—28 | 1 460 |
| Pori—Kankaanpää—Karvia—Parkano—Pori | 6. 6—28 | 24. 11—28 | 1 798 |
| Pori—Noormarkku | 1. 1—28 | 31. 12—28 | 1 225 |
| Pori—Merikarvia | 1. 8—28 | 31. 12—28 | 1 520 |
| Kontiomäki—Hyrnsalmi | 4. 5—28 | 6. 5—28 | 49 |
| Kontiomäki—Puolanka—Utajärvi | 29. 12—28 | 31. 12—28 | |
| Kontiomäki—Risti järvi | 15. 5—28 | 13. 11—28 | 1 428 |
| Kontiomäki—Suomussalmi | 1. 5—28 | 4. 5—28 | 21 |
| Oulu—Pudasjärvi—Kuusamo | 6. 5—28 | 28. 12—28 | 2 280 |
| Oulu—Pudasjärvi | 1. 6—28 | 22. 12—28 | 6 336 |
| Uusikaupunki—Rauma—Pori | 1) 1. 1—28 | 1) 31. 12—28 | |
| Myllymäki—Kivijärvi | 2. 1—28 | 31. 12—28 | 6 121 |
| Värtsilä—Suojärvi—As. | 10. 5—28 | 31. 12—28 | 6 638 |
| Värtsilä—Korpiselkä | 25. 5—28 | 11. 12—28 | 6 560 |
| Tampere—Parkano | 25. 5—28 | 11. 12—28 | |
| Tampere—Mantoniemi | 1. 8—28 | 18. 11—28 | 4 282 |
| Jyväskylän—Saarijärvi—Kalmari | 19. 1—28 | 31. 12—28 | |
| Hämeenlinna—Tuulos—Lammi | 1. 1—28 | 17. 1—28 | 5 501 |
| | 7. 5—28 | 31. 12—28 | |
| | 1. 1—28 | 31. 12—28 | 4 375 |
| Yhteensä — Summa | | | 73 453 |

Postinkuljetus vuosina 1918, 1927 ja 1928. — Postföringen åren 1918, 1927 och 1928.

| Vuosi. År. | Maantieposti. Landsvägspost. | | Rautatieposti. Järnvägspost. | | Laivaposti. Sjöpost. | | Lentoposti. Luftpost. | | Yhteensä. Summa. | |
|---------------|---|---|------------------------------------|---|------------------------------------|---|------------------------------------|---|------------------------------------|---|
| | Pituus- km. Längd- kilom. | Postinkul- kem. km. Postförda kilom. | Pituus- km. Längd- kilom. | Postinkul- kem. km. Postförda kilom. | Pituus- km. Längd- kilom. | Postinkul- kem. km. Postförda kilom. | Pituus- km. Längd- kilom. | Postinkul- kem. km. Postförda kilom. | Pituus- km. Längd- kilom. | Postinkul- kem. km. Postförda kilom. |
| 1918 | 53 706 | 12 901 490 | 4 163 | 4 755 722 | 4 938 | 1 256 313 | — | — | 62 807 | 18 913 525 |
| 1927 | 69 322 | 13 361 856 | 4 997 | 7 262 767 | 19 169 | 2 666 659 | — | 163 900 | 93 488 | 23 455 182 |
| 1928 | 59 040 | 15 592 859 | 4 853 | 7 817 510 | 18 185 | 2 458 726 | 2) | 193 112 | 82 078 | 26 062 207 |
| | $\frac{\%}{\%}$ koko sen tien pituudesta, minkä eri lajia oleva posti on kulkenut. $\frac{\%}{\%}$ av hela den väglängd, å vilken post av ett eller annat slag befördrats: | | | | | | | | | |
| | 71.9 | — | 5.9 | — | 22.2 | — | 2) | — | — | — |
| | $\frac{\%}{\%}$ postin kulkemien kilometrien koko lukumäärästä: — $\frac{\%}{\%}$ av hela antalet postförda kilometer: | | | | | | | | | |
| | — | 59.8 | — | 30.0 | — | 9.4 | — | 0.8 | — | — |

1) 1/1—2/2—28; 1/1/2—21/2—28 ja 2/12—21/12—28.

2) Lentolinjojen Helsinki—Tallinna ja Helsinki—Tukholma pituus, yhteensä 524 km., sisältyy vastaavien laivalinjojen pituuteen.

2) Luftfartalinjernas Helsingfors—Tallinn och Helsingfors—Stockholm längd, sammanlagt 524 km., ingår i längden av motsvarande sjöpostlinjer.

Maantiepostinkuljetus.

Maantiepostin (jalka-, auto- ja soutu-postit mukaanluettuina) kulkemien teiden pituus teki vuoden kuluessa 59 040 kilometriä.¹⁾ Tästä tuli postinkuljetuslinjojen osalle 20 562 kilometriä ja maalaiskirjeenkantolinjojen osalle 38 478 kilometriä. Tilivuonna avattiin uusia linjoja yhteensä 3 184 kilometriä ja lakkautettiin yhteensä 982 kilometriä.²⁾ Molempia maantiepostilinjoja kohden jakautuivat nämä muutokset seuraavasti:

| | Avattuja uusia linjoja. Kilometriä. | Lakkautettuja linjoja. Kilometriä. |
|---|--|---------------------------------------|
| Postinkuljetusta — Postförling | 1 094 | 494 |
| Maalaiskirjeenkantoa — Lantbrevbärling .. | 2 090 | 488 |
| Yhteensä — Summa. | 3 184 | 982 |

Landsvägspostförlingen.

Sammanlagda väglängden, varå landsvägs-post (inkl. gång-, automobil- och roddposter) under året befordrades, utgjorde 59 040 kilometer.¹⁾ Härav belöpte sig å postförlingslinjer 20 562 kilometer och å lantbrevbärlingslinjer 38 478 kilometer. Under redogörelseåret öppnades nya linjer sammanlagt 3 184 kilometer och indrogos inalles 982 kilometer.²⁾ Fördelade på bägge grupperna av landsvägs-postlinjer tedde sig dessa förändringar sålunda:

Maantiepostinkuljetus vuosina 1918, 1927 ja 1928. — Landsvägspostförlingen åren 1918, 1927 och 1928.

| Vuosi. — År. | Postinkuljetuslinjoja. Postförlingslinjer. | | Maalaiskirjeenkantolinjoja. Lantbrevbärlingslinjer. | | Yhteensä. Summa. | |
|---|--|---|--|---|--|---|
| | Tienpituus kilometreissä. Väglängd i kilometer. | Postinkulkemia kilometrejä. Postförda kilometer. | Tienpituus kilometreissä. Väglängd i kilometer. | Postinkulkemia kilometrejä. Postförda kilometer. | Tienpituus kilometreissä. Väglängd i kilometer. | Postinkulkemia kilometrejä. Postförda kilometer. |
| 1918 | 18 149 | 6 048 771 | 35 557 | 6 852 719 | 53 706 | 12 901 490 |
| 1927 | 24 444 | 5 872 468 | 44 878 | 7 489 388 | 69 322 | 13 361 856 |
| 1928 | 20 562 | 7 159 045 | 38 478 | 8 433 814 | 59 040 | 15 592 859 |
| Lisäys (+) tai vähenys (—) vuodesta 1918 | + 2 413 | + 1 110 274 | + 2 921 | + 1 581 095 | + 5 334 | + 2 691 369 |
| Ökning (+) eller minskning (—) från år 1918 | 5.3% | 18.4% | + 0.8% | + 23.1% | + 9.9% | + 20.9% |

Maantiepostinkuljetus eri lääneissä vuonna 1928. — Landsvägspostförlingen länsvis under år 1928.

| Lääni tai maakunta. Län eller landskap. | 1 | | 2 | | 3 | | 4 | |
|--|-------------------------------------|---------------|--------------------------------------|------------------|------------------------------|--|--|--|
| | Matkan pituus km. Väglängd i km. | | Postin kulkemia km. Postförda km. | | Postinkulku. Postförling. | | Maalaiskirjeenkanto. Lantbrevbärling. | |
| Uudenmaan lääni — Nylands län | 755 | 1 953 | 370 563 | 701 806 | | | | |
| Turun ja Porin lääni — Åbo och Björneborgs län | 2 751 | 4 588 | 954 962 | 1 111 818 | | | | |
| Ahvenanmaan maakunta — Landskapet Åland | 316 | 403 | 42 650 | 74 198 | | | | |
| Hämeen lääni — Tavastehus län | 1 560 | 4 007 | 630 268 | 946 751 | | | | |
| Viipurin » — Viborgs » | 1 918 | 4 582 | 584 430 | 1 074 748 | | | | |
| Mikkelin » — S:t Michels » | 1 550 | 2 823 | 443 400 | 632 822 | | | | |
| Kuopion » — Kuopio » | 2 789 | 4 800 | 614 866 | 952 703 | | | | |
| Vaasan » — Vasa » | 3 243 | 6 256 | 1 056 124 | 1 497 634 | | | | |
| Oulun » — Uleåborgs » | 5 680 | 9 066 | 2 461 782 | 1 441 334 | | | | |
| Koko maa — Hela landet | 20 562 | 38 478 | 7 159 045 | 8 433 814 | | | | |

¹⁾ Näistä tuli autonkuljetuksen osalle 8299 km. (postin autoilla 2988 km. ja yksityisillä autoilla 5311 km.)

²⁾ Lakkautetut linjat, joilla on kuljetettu postia joku aika tilivuodesta, ovat otettu laskuihin sanotulta vuodelta.

¹⁾ Av dessa belöpte sig å automobilpostförlingen 8299 km. (med postautomobiler 2988 km. och med privata automobiler 5311 km.)

²⁾ Indragna linjer, vilka trafikerats under någon tid av redogörelseåret, hava medräknats i kalkylerna för sagda år.

Postinkuljetus rautateitse.

Rautatielinjain pituus, joilla postia kuljettiin vuonna 1928 oli yhteensä 4 853 kilometriä. Postinkulkemien rautatielinjain pituudesta tuli 4 573 kilometriä valtionrautateiden ja 280 kilometriä yksityisratojen osalle.

Helmikuun 1 päivästä 1928 alkaen toimenpantiin kaikenlaatuisen postin kuljetus toisen kerran päivässä kumpaankin suuntaan Jyväskylän ja Suolahden välillä postiljoonivaunussa J—S.

Marraskuun 1 päivästä 1928 alkaen ulotettiin postivaunun N:o 25—26 matkat Kaulirannan asemalle asti.

Joulukuun 1 päivästä 1928 alkaen ulotettiin postiljoonivaunun O—V matkat Muhokselta Utajärvelle asti.

Järnvägspostföringen.

Väglängden av de järnvägslinjer, å vilka postföring verkställdes under år 1928, utgjorde sammanlagt 4 853 kilometer. Av antalet längdkilometer vid järnvägspostföringen belöpte sig 4 573 kilometer på statsjärnvägarna och 280 kilometer på enskilda banor.

Från den 1 februari 1928 anordnades befordran av allt slags post en andra gång om dagen i vardera riktningen mellan Jyväskylä och Suolahti i postiljonskupé J—S.

Från den 1 november 1928 utsträcktes postiljonskupén N:o 25—26 till Kauliranta station.

Från den 1 december 1928 utsträcktes postiljonskupén O—V från Muhos till Utajärvi.

Postin rautateitse kulkemien kilometrien lukumäärät vuosina 1918, 1927 ja 1928. — Antal postförda kilometer vid järnvägspostföringen åren 1918, 1927 och 1928.

| Vuosi. — År. | Postinkulkemia kilometrejä. Postförda kilometer. | | | |
|---|---|---|--|---------------------|
| | Postivaunussa. I postkupé. | Postiljoonivaunussa. I postiljonskupé. | Muulla kuljetustavalla. Med annat befordringsätt. | Yhteensä. Summa. |
| 1918 | 2 960 916 | 1 632 622 | 162 184 | 4 755 722 |
| 1927 | 4 574 432 | 1 586 810 | 1 101 475 | 7 262 767 |
| 1928 | 4 786 254 | 1 761 990 | 1 269 266 | 7 817 510 |
| % postin rautateitse kulkemien kilometrien koko lukumäärästä — % av hela antalet postförda kilometer vid järnvägspostföringen | 61.2 % | 22.5 % | 16.3 % | — |

Postinkuljetus vesitietä.

V. 1928 toimitettiin postinkuljetusta vesitietä useilla eri linjoilla. Postinkuljetus vesitse on tilivuonna vähentynyt edelliseen vuoteen verrattuna, vastaten vähennys 7.8 %.

Seuraavasta yhdistelmästä nähdään postin vuosina 1918, 1927 ja 1928 vesitietä kulkemien kilometrien lukumäärä jaettuna kartoitetun ynnä kartattoman postin kuljetuksen ja ainoastaan kartattoman postin kuljetuksen osalle.

Sjöpostföringen.

Under år 1928 verkställdes sjöpostföring å flera skilda linjer. Sjöpostföringen har under redogörelseåret, i jämförelse med närmast föregående år, att uppvisa en minskning, motsvarande 7.8 %.

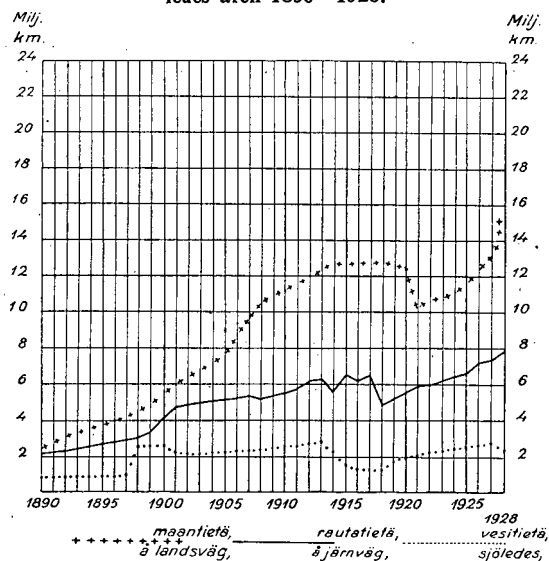
Av efterföljande sammanställning framgår antalet postförda kilometer vid sjöpostföringen åren 1918, 1927 och 1928, fördelat med avseende därpå, huruvida postföringen omfattat karterad jämte okarterad post eller enbart okarterad post.

Postin vesitietä kulkemien kilometrien lukumäärät vuosina 1918, 1927 ja 1928. — Antal postförda kilometer vid sjöpostföringen åren 1918, 1927 och 1928.

| V u o s i . — Å r . | Postinkulkemia kilometrejä. Postförda kilometer. | | |
|---|--|--|---------------------|
| | Kartoitetun ynnä kartattoman postin kuljetuksessa. Med karterad jämte okarterad post. | Ainoastaan kartattoman postin kuljetuksessa. Med enbart okarterad post. | Yhteensä. Summa. |
| 1918..... | 610 148 | 646 165 | 1 256 311 |
| 1927..... | 1 809 036 | 857 623 | 2 666 659 |
| 1928..... | 1 617 441 | 841 285 | 2 458 726 |
| $\frac{1}{100}$ postin vesitietä kulkemien kilometrien koko lukumäärästä. — $\frac{1}{100}$ av hela antalet postförda kilometer vid sjöpostföringen | 65.8 $\frac{1}{100}$ | 34.2 $\frac{1}{100}$ | — |

Diagr. I. Postin maantietä, rautatietä ja vesitietä kulkemien kilometrien lukumäärät vuosina 1890—1928.

Antal postförda kilometer å landsväg, järnväg och sjöledes åren 1890—1928.



Postinkuljetus ilmaitse.

Kuten sivulla 19 mainitaan toimitettiin postinkuljetusta Suomen ja ulkomaiden välillä tilivuotena myös ilma-aluksilla linjoilla Helsinki—Tallinna 19/1—9/11 välisenä aikana, aluksi joka arkipäivä, myöhemmin kaikkina viikon päivinä, sekä linjalla Helsinki—Tukholma joka arkipäivä 30/4—1/10 ja Turku—Tukholma joka arkipäivä 15/5—16/9 välisenä aikana. Postit sisälsivät sekä kartoitettuja että kartoittamatto-

Postföring med luftfartyg.

Såsom å sidan 19 omnämnes, upprätthölls under redogörelseåret postföring mellan Finland och utlandet även med luftfartyg å linjerna Helsingfors—Tallinn under tiden 19/1—9/11 till en början varje söckendag, senare varje dag, samt å linjen Helsingfors—Stockholm alla söckendagar under tiden 30/4—1/10 och å linjen Åbo—Stockholm varje söckendag under tiden 15/5—16/9. Posterna innehöllo både karterade

mia kirjelähetyksiä ja postin välityksellä tilattuja sanomalehtiä.

och okarterade brevfrändelser samt postabonnerade tidningar.

Postinkuljetuskustannukset.

Seuraava taulu näyttää kustannukset postinkuljetuksesta maanteitse, rautateitse, vesiteitse ja lentokoneella vuosina 1918, 1927 ja 1928.

Postföringskostnader.

Uti följande tablå lämnas uppgifter över kostnaderna för postföringen å landsväg, järnväg, sjöledes och med aeroplan under åren 1918, 1927 och 1928.

Postinkuljetuskustannukset vuosina 1918, 1927 ja 1928. — Postföringskostnader åren 1918, 1927 och 1928.

| V u o s i. — Å r. | Maantiepostin- kuljetuksesta. För landsvägs- postföring. | Rautatiepostin- kuljetuksesta. För järnvägs- postföring. | Postinkuljetuk- sesta vesitetiä. För sjöpost- föring. | Postinkulj. lentokoneella. För postföring med luftfartyg. | Yhteensä. Summa. |
|--|---|---|--|--|---------------------|
| | Mk. | Mk. | Mk. | Mk. | Mk. |
| 1918 | 5 020 940 | 350 795 | 58 791 | — | 5 430 526 |
| 1927 | 18 872 083 | 547 158 | 329 517 | 66 735 | 20 315 493 |
| 1928 | 1) 21 938 529 | 497 006 | 949 420 | 58 504 | 23 443 459 |
| Lisäys (+) tai vähennys (—) vuodesta 1927 | + 3 066 446 | —50 152 | +119 903 | —8 231 | +3 127 966 |
| Ökning (+) eller minskning (—) från år 1927 | + 16.2 % | —9.2 % | +14.5 % | —12.3 % | + 15.4 % |
| % kaikista postinkuljetuskustan- nuksista — % av samtliga post- föringskostnader | 93.6 % | 2.1 % | 4.0 % | 0.3 % | — |

Yksityisradoilla suoritettiin korvausta eri rautateiden hallintojen kanssa tehdyn sopimuksen mukaan. Korvaus postinkuljetuksesta vesiteitse suoritettiin samoin yleensä höyrylaivayhtiöiden ja laivain omistajain kanssa tehtyjen sopimusten mukaan. Ainoastaan siinä tapauksessa, ettei sopimusta ole aikaansaatu, on korvaus maksettu painon mukaan, noudattamalla määräyksiä 23 p:nä toukokuuta 1877 annetussa asetuksessa postinkuljetuksesta yksityisten henkilöiden tai yhtiöiden höyrylaivoilla tai diligensseillä.

Keskimääräinen kustannus penneissä postinkulkemalta kilometriltä oli:

För postföring å privata banor utgick ersättningen enligt kontrakt, avslutade med de skilda järnvägarnas förvaltningar.

Ersättning för sjöpostföringen erlades även över huvudtaget enligt med rederibolagen och fartygsägarna uppgjorda avtal. Dock har ersättningen, därest sådant avtal icke kunnat uppgöras, utgått efter viktberäkning enligt bestämmelserna uti förordningen av den 23 maj 1877 angående postbefordran med enskilda personer eller bolag tillhöriga ångfartyg eller diligenser.

Medelkostnaden för postförd kilometer utgjorde i penni:

| V u o s i. — Å r. | Maanteitse. Landsvägspost- föringen. | Rautateitse. Järnvägspost- föringen. | Vesiteitse. Sjöpostförin- gen. | Lentokoneella. Med luftfartyg. | Koko kuljetus. Hela post- föringen. |
|-------------------|--|--|--------------------------------------|-----------------------------------|---|
| 1918 | 38.8 | 7.4 | 4.6 | — | 28.7 |
| 1927 | 141.2 | 7.5 | 31.1 | 40.7 | 86.6 |
| 1928 | 140.7 | 6.4 | 38.6 | 30.3 | 90.0 |

1) Näihin menoihin tulevat lisäksi postiautojen oston ja kunnossapitoon tilivuonna käytetyt varat, yhteensä 3 074 764 markkaa.

1) Till dessa kostnader kommo yttermera för inköp, underhåll och drift av postautomobiler under redogörelseåret använda medel, sammanlagt 3 074 764 mark.

Vi. Postilähetykset.

VI. Postförsändelser.

Katsaus postilähetysten lukumääriin.

Vuonna 1928 käsitellyjä lähetyksiä laskettiin olleen yhteensä 280 545 482. Nämä lähetykset olivat:

Översikt av postförsändelsernas antal.

De under år 1928 behandlade försändelsernas antal har, enligt verkställd beräkning, utgjort 280 545 482. Av dessa försändelser voro:

| | |
|--|-------------|
| lähetettyjä kotimaisia postilähetystyksiä — | |
| avsäända inrikes postförsändelser | 83 222 464 |
| saapuneita kotimaisia sanomalehtiä — an- | |
| komna inrikes tidningar | 179 775 656 |
| ulkomaille lähetettyjä postilähetystyksiä — till | |
| utlandet avsäända postförsändelser | 2 657 711 |
| ulkomaille lähetettyjä sanomalehtiä — till | |
| utlandet avsäända tidningar | 229 544 |
| ulkomailta saapuneita postilähetystyksiä — | |
| från utlandet ankomna postförsändelser | 12 912 129 |
| ulkomailta saapuneita sanomalehtiä — från | |
| utlandet ankomna tidningar | 1 747 978 |
| Yhteensä — Summa | 280 545 482 |

Yllämainitut postilähetykset ovat laadultaan lähemmin ilmoitetut kertomuksen 2:ssa taululiitteessä, johon on otettu maan toimipaikkojen lähettämät erilaatuiset lähetykset sekä niihin saapuneet sanomalehdet läänittäin, kun taas taulun lopussa on ilmoitettu myöskin ulkomailta saapuneiden erilaatuisten lähetysten lukumäärät.

Ifrågavarande försändelser äro närmare specificerade i berättelsens tabellbilaga 2, vilken länsvis upptager antalet från anstalterna i landet avgångna försändelser av olika slag samt till desamma ankomna tidningar, medan åter i slutet av tabellen ingå uppgifter jämväl över antalet från utlandet ankomna försändelser av olika slag.

Postilähetysten lukumäärät vuosina 1918, 1927 ja 1928. — Postförsändelsernas antal åren 1918, 1927 och 1928.

| Vuosi. År. | A. Maksettavia lähetyksiä. Portopliktiga försändelser. | | | | | | B. Virkalähetystyksiä. Tjänsteförsändelser. | | | Yhteensä. Summa. |
|---|---|--|---|--|----------------------|---------------------------------------|--|--|----------------------|---------------------|
| | Tavallisia kirjellähetystyksiä. Vanliga brev-försändelser. | Kirjattuja kirjellähetystyksiä. Rekommenderade brev-försändelser. | Vakuuttettuja kirjeitä. Assurerade brev. | Sanomalehtiä (numerokappaleita). Tidningar (nummer-exemplar). | Paketteja. Paket. | Posti-osoituksia. Postanvisningar. | Tavallisia ja kirjattuja kirjeitä. Vanliga och rekommenderade brev. | Määräarvoisia kirjeitä. Brev med angivet värde. | Paketteja. Paket. | |
| 1918 .. | 51 575 078 | 1 092 793 | 125 901 | 111 079 551 | 833 775 | 964 817 | 6 095 067 | 210 498 | 103 843 | 172 081 323 |
| 1927 .. | 78 789 183 | 3 357 912 | 124 094 | 164 996 301 | 1 812 727 | 2 017 107 | 8 487 089 | 394 402 | 107 342 | 260 086 162 |
| 1928 .. | 81 184 842 | 3 645 596 | 120 220 | 181 753 178 | 2 618 766 | 2 136 402 | 8 573 884 | 408 836 | 103 758 | 280 545 482 |
| Lisäys (+) tai vähennys (—) vuodesta 1927. — Ökning (+) eller minskning (—) från år 1927. | | | | | | | | | | |
| Luku: } Antal: } | + 2 395 654 | + 287 684 | — 3 874 | + 16 756 877 | + 806 039 | + 119 295 | + 86 795 | + 14 434 | — 3 584 | + 20 459 320 |
| Prosentti: } Procent: } | + 3.0 | + 8.6 | — 3.1 | + 10.2 | + 44.5 | + 5.9 | + 1.0 | + 3.7 | — 3.3 | + 7.9 |

Postilähetysten lukumäärät vuosina 1928, 1927 ja 1913. — Postförsändelsernas antal åren 1928, 1927 och 1913.

| Postilähettykset. Postförsändelserna. | Kotimaisia. Inrikes. | | Ulkomaisia. — Utrikes. | | | | Yhteensä. Summa. | |
|--|-------------------------|---|--------------------------|---|-----------------------|---|---------------------|---|
| | Kpl. — St. | % koko Inrikesmäärästä, % av totalsumman. | Lähetettyjä. Avsända. | | Tulleita. Ankomna. | | Kpl. — St. | % koko Inrikesmäärästä, % av totalsumman. |
| | | | Kpl. — St. | % koko Inrikesmäärästä, % av totalsumman. | Kpl. — St. | % koko Inrikesmäärästä, % av totalsumman. | | |
| V. — År 1928. | | | | | | | | |
| Kirjelähettyksiä — Brevförsändelser | 79 339 351 | 30.2 | 2 563 747 | 88.8 | 12 021 784 | 82.0 | 93 933 378 | 33.5 |
| Sanomalehtiä — Tidningar | 179 775 656 | 68.3 | 229 544 | 8.0 | 1 747 978 | 12.0 | 181 753 178 | 64.8 |
| Paketteja — Paket | 1 845 845 | 0.7 | 27 277 | 0.9 | 849 402 | 5.8 | 2 722 524 | 1.0 |
| Postiosoituksia — Postanvisningar | 2 037 268 | 0.8 | 66 687 | 2.3 | 32 447 | 0.2 | 2 136 402 | 0.7 |
| Kaikki lähettykset yhteensä — Samtliga försändelser | 262 998 120 | — | 2 887 255 | — | 14 651 611 | — | 280 545 482 | — |
| V. — År 1927. | | | | | | | | |
| Kirjelähettyksiä — Brevförsändelser | 73 629 991 | 30.6 | 6 416 834 | 95.7 | 11 105 860 | 84.8 | 91 152 685 | 35.1 |
| Sanomalehtiä — Tidningar | 163 044 736 | 67.9 | 208 001 | 3.1 | 1 743 564 | 13.3 | 164 996 301 | 63.4 |
| Paketteja — Paket | 1 676 970 | 0.7 | 24 693 | 0.4 | 218 406 | 1.7 | 1 920 069 | 0.7 |
| Postiosoituksia — Postanvisningar | 1 941 022 | 0.8 | 53 193 | 0.8 | 22 892 | 0.2 | 2 017 107 | 0.8 |
| Kaikki lähettykset yhteensä — Samtliga försändelser | 240 292 719 | — | 6 702 721 | — | 13 090 722 | — | 260 086 162 | — |
| V. — År 1913. | | | | | | | | |
| Kirjelähettyksiä — Brevförsändelser | 38 566 512 | 34.7 | 6 693 603 | 77.5 | 10 393 878 | 71.6 | 55 653 993 | 41.5 |
| Sanomalehtiä — Tidningar | 70 907 081 | 63.8 | 1 687 712 | 19.5 | 3 613 613 | 24.9 | 76 208 406 | 56.7 |
| Paketteja — Paket | 567 309 | 0.5 | 23 477 | 0.3 | 332 431 | 2.3 | 923 217 | 0.7 |
| Postiosoituksia — Postanvisningar | 1 121 902 | 1.0 | 233 265 | 2.7 | 167 654 | 1.2 | 1 522 821 | 1.1 |
| Kaikki lähettykset yhteensä — Samtliga försändelser | 111 162 804 | — | 8 638 057 | — | 14 507 576 | — | 134 308 437 | — |

Postilähetysten arvomäärät vuosina 1918, 1927 ja 1928.¹⁾ — Postförsändelsernas värdebelopp åren 1918, 1927 och 1928.¹⁾

| Vuosi. — År. | A. Maksettavia lähettyksiä. Portopliktiga försändelser. | | | B. Virkalähettyksiä. Tjänsteförsändelser. | | Yhteensä. Summa. |
|--|--|---|---|--|---|---------------------|
| | Kirjeiden vakuutettu arvo. Assuransbelopp & brev. | Pakettien ilmoitettu arvo. Å paket angivna värden. | Postiennakkokojen postiosoitustumäärät. Postförskotts- och postanvisningsbelopp. | Kirjeiden ilmoitettu arvo. Å brev angivna värden. | Pakettien ilmoitettu arvo. Å paket angivna värden. | |
| | Mk. | Mk. | Mk. | Mk. | Mk. | |
| 1918 | 213 448 264 | 19 756 096 | 117 925 210 | 543 960 167 | 375 470 537 | 1 270 560 274 |
| 1927 | 339 153 141 | 52 043 550 | 578 384 160 | 2 607 442 567 | 1 264 215 732 | 4 841 239 150 |
| 1928 | 378 438 194 | 52 419 779 | 650 115 007 | 2 871 642 605 | 1 284 782 410 | 5 237 397 997 |
| <i>Läsäys (+) tai vähennys (—) vuodesta 1927. — Ökning (+) eller minskning (—) från år 1927.</i> | | | | | | |
| Luku — Antal | + 39 285 053 | + 376 229 | + 71 730 847 | + 264 200 038 | + 20 566 678 | + 396 158 845 |
| Prosentti — Procent | + 11.6 | + 0.7 | + 12.4 | + 10.1 | + 1.6 | + 8.2 |

¹⁾ Tarkempia tietoja näistä saa kertomukseen kuuluvasta taululiitteestä 3.

¹⁾ Närmare uppgifter härom ingå i den till berättelsen fogade tabellbilagan 3.

A. Maksettavat lähetykset.

Tavalliset kirjelähetykset.

Kuten jo edellisestä nähtiin, lisääntyi maksettavien tavallisten kirjelähetysten luku vuonna 1928 3.0 %:lla. Näiden lähetysten lukumäärä jakautui kahta viime vuotta kohden seuraavasti:

A. Portopliktiga försändelser.

Vanliga brevårsändelser.

Såsom av det föregående redan framgått, ökades de portopliktiga vanliga brevårsändelsernas antal under år 1928 med 3.0 %. Dessa försändelsers antal fördelade sig under de två senaste åren sålunda:

| | Kirjeitä. — Brev. | | Postikortteja. Postkort. | | Ristisiteitä. Korsband. | | Yhteensä. — Summa. | |
|--|-------------------|------------|-----------------------------|------------|----------------------------|------------|--------------------|------------|
| | 1928. | 1927. | 1928. | 1927. | 1928. | 1927. | 1928. | 1927. |
| Kotimaisia — Inrikes .. | 46 116 282 | 41 315 468 | 10 048 627 | 10 732 773 | 11 446 306 | 10 131 107 | 67 611 215 | 62 179 348 |
| Ulkomaille lähetettyjä— Till utlandet avsända | 1 439 718 | 3 597 932 | 197 773 | 527 527 | 350 394 | 1 777 893 | 1 987 885 | 5 903 352 |
| Ulkomailta tulleita — Från utlandet ankomna | 6 334 834 | 6 021 314 | 720 161 | 754 533 | 4 530 747 | 3 930 641 | 11 585 742 | 10 706 488 |
| Yhteensä — Summa | 53 890 834 | 50 934 714 | 10 966 561 | 12 014 833 | 16 327 447 | 15 839 641 | 81 184 842 | 78 789 188 |

Kuten edellä olevasta yhdistelmästä näkyy, on postissa kuljetettujen kirjeiden lukumäärä tilivuonna lisääntynyt edellisestä vuodesta 5.8 %, postikorttien vähentynyt 8.7 % ja ristisiteiden lisääntynyt 3.1 %.

Postin tilivuonna kuljettamista maksunalaisista kirjeistä oli 181 044 eli 0.3 % koko lukumäärästä maksamattomia tai väliaikaisesti maksettuja. Postikorteista oli suurin osa tavallisia yksinkertaisia kortteja ja ainoastaan 96 627, eli 0.9 %, maksettuine vastauksineen. Kaikista tilivuonna postissa käsitellyistä ristisidelähetyksistä sisälsi 14 915 006, eli 91.3 % koko lukumäärästä, painotuotteita, kun taas 781 350 ristisidelähetystä, eli 4.8 %, sisälsi asiakirjoja ja 631 091 lähetystä, eli 3.9 %, oli tavaranäytteitä sisältäviä ristisiteitä.

Kirjatut kirjelähetykset.

Maksettavien kirjattujen kirjelähetysten lukumäärä lisääntyi tilivuonna 8.6 %:lla edelliseen vuoteen verrattuna. Kahtena viimeisenä vuotena on näitä lähetyksiä ollut:

Såsom av förestående sammanställning framgår, har antalet postbefordrade brev ökat med 5.8 %, postkort minskats med 8.7 % och korsband ökat med 3.1 %, jämfört med närmast föregående år.

Av under redogörelseåret postbefordrade portopliktiga brev voro 181 044 eller 0.3 % av hela antalet ofrankerade eller ofullständigt frankerade. Av postkortens utgjorde största delen vanliga enkla kort och endast 96 627, eller 0.9 %, postkort med betalt svar. Av samtliga under redogörelseåret postbehandlade korsbandsförsändelser innehöll 14 915 006, eller 91.3 % av hela antalet, tryckalster, medan åter 781 350 korsbandsförsändelser, eller 4.8 %, innehöll handlingar och 631 091 försändelser, eller 3.9 %, utgjordes av varuprov.

Rekommenderade brevårsändelser.

Antalet rekommenderade portopliktiga brevårsändelser ökades under redogörelseåret med 8.6 %, jämfört med närmast föregående år. De två senaste åren utgjorde dessa försändelsers antal:

| | V. — År 1928. | V. — År 1927. |
|--|------------------|------------------|
| kotimaisia — inrikes | 2 662 904 | 2 488 145 |
| ulkomaille lähetettyjä — till utlandet avsända | 555 677 | 487 871 |
| ulkomailta tulleita — från utlandet ankomna | 427 015 | 381 896 |
| Yhteensä — Summa | 3 645 596 | 3 357 912 |

Vuonna 1928 käsitellyistä kirjatuiista kirjelähetyksistä oli 97.1 % kirjeitä ja 2.9 % postikortteja ja ristisidelähetymiä.

Vakuutetut kirjeet.

Vakuutettujen kirjeiden lukumäärä kahdena viimeisenä vuotena kuin myös niiden vakuutettu arvo nähdään seuraavasta yhdistelmästä:

Av de under år 1928 postbehandlade rekommenderade brevöfsändelserna utgjordes 97.1 % av brev och 2.9 % av postkort och korsbandsöfsändelser.

Assurerade brev.

Antalet assurerade brev under de senaste två åren ävensom deras assurerade värde framgår av följande sammanställning:

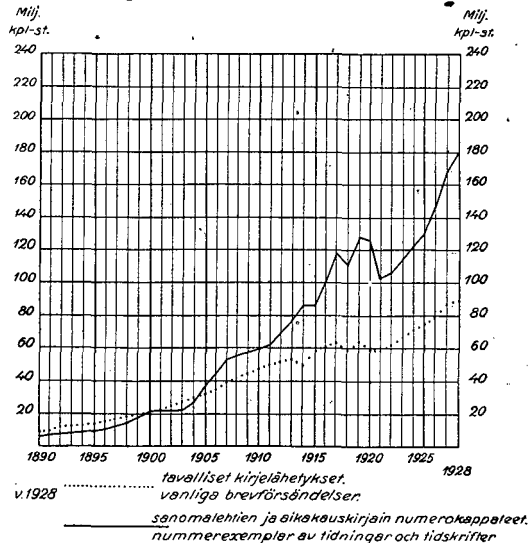
| | Vuosi — År 1928. | | Vuosi — År 1927. | |
|--|------------------|--------------------|------------------|--------------------|
| | Luku. Antal. | Määrä Mk. Värde » | Luku. Antal. | Määrä Mk. Värde » |
| Kotimaisia — Inrikes | 99 945 | 324 852 994 | 101 844 | 292 446 195 |
| Ulkomaille lähetettyjä — Till utlandet avsända | 10 790 | 33 469 677 | 11 905 | 31 831 101 |
| Ulkomailta tulleita — Från utlandet ankomna | 9 485 | 20 115 523 | 10 345 | 14 875 845 |
| Yhteensä — Summa | 120 220 | 378 438 194 | 124 094 | 339 153 141 |

Vakuutettujen kirjeiden yhteenlaskettu lukumäärä väheni tilivuotena 3.1 % edellisestä vuodesta, kun taas niiden yhteenlaskettu arvomäärä lisääntyi 11.6 %:lla.

Jämfört med närmast föregående år minskades de assurerade brevens sammanlagda antal under redogörelseåret med 3.1 %, medan deras sammanlagda värdebelopp ökades med 11.6 %.

Diagr. II. Tavallisten kirjelähetysten (kirjeiden, postikorttien ja ristisiteiden) sekä tilattujen sanomalehtien ja aikakauskirjain numerokappaleiden lukumäärät vuosina 1890—1928.

Antal vanliga brevöfsändelser (brev, postkort och korsband) ävensom nummerexemplar av prenumererade tidningar och tidskrifter åren 1890—1928.



Sanomalehdet ja aikakauskirjat.

Tidningar och tidskrifter.

Taululiitteeseen 2 otetut ilmoitukset postin kuljettamien sanomalehtien ja aikakauskirjojen numerokappaleiden lukumäärästä käsittävät sekä posti- ja lennätinlaitoksen kautta että suoraan toimituksilta tilatut julkaisut. Kaikkien postissa kuljetettujen sanomalehtien ja aikakauskirjojen numerokappaleiden lukumäärä lisääntyi tilivuonna 10.2 %:lla vuoteen 1927 verrattuna. Seuraavasta nähdään miten nämä lähetykset jakautuivat kahta viimeistä vuotta kohden:

| | V. — År 1928. | V. — År 1927. |
|--|---------------|---------------|
| kotimaisia — inrikes | 179 775 656 | 163 044 736 |
| ulkomaille lähetettyjä — till utlandet avsända | 229 544 | 208 001 |
| ulkomailta tulleita — från utlandet ankomna | 1 747 978 | 1 743 564 |
| Yhteensä — Summa | 181 753 178 | 164 996 301 |

Yllämainituista määristä oli, mitä tilivuoteen tulee, 12.6 % tilattu posti- ja lennätinlaitoksen kautta, jotavastoin 87.4 % koko lukumäärästä oli tilattu suoraan toimituksilta.

Kahta viime vuotta kohden jakautui posti- ja lennätinlaitoksen kautta tilattujen sanomalehtien lukumäärä seuraavasti:

| | V. — År 1928. | V. — År 1927. |
|--|---------------|---------------|
| kotimaisia — inrikes | 21 004 237 | 21 568 153 |
| ulkomaille lähetettyjä — till utlandet avsända | 229 544 | 208 001 |
| ulkomailta tulleita — från utlandet ankomna | 1 747 978 | 1 743 564 |
| Yhteensä — Summa | 22 981 759 | 23 519 718 |

Postin kautta tilattujen sanomalehtien numerokappaleiden lukumäärä väheni siis tilivuonna 2.3 %:lla edellisestä vuodesta.

Taululiitteessä 3 on tarkempia tietoja toimipaikoissa kannetuista tilausmaksuista, jotka olivat kertyneet posti- ja lennätinlaitoksen kautta tilatuista sanomalehdistä. Nämä maksut nousivat tilivuonna yhteensä

De uti tabellbilagan 2 ingående uppgifterna om antalet postbefordrade nummerexemplar av tidningar och tidskrifter omfatta såväl genom post- och telegrafverket abonnerade som direkte hos redaktionerna prenumererade publikationer. Antalet postbefordrade nummerexemplar av samtliga tidningar och tidskrifter ökades under redogörelseåret med 10.2 % jämfört med förhållandet år 1927. Efterföljande sammanställning utvisar huru ifrågavarande försändelser fördelade sig under de två senaste åren:

Av ovannämnda antal voro, vad redogörelseåret vidkommer, 12.6 % abonnerade genom post- och telegrafverket, medan 87.4 % av hela antalet prenumererats direkte hos redaktionerna.

För de två senaste åren fördelade sig antalet genom post- och telegrafverket abonnerade tidningar sålunda:

Antalet nummerexemplar av postabonnerade tidningar har sålunda under redogörelseåret minskats med 2.3 % jämfört med föregående år.

Uti tabellbilagan 3 ingå närmare uppgifter över beloppen av å anstalterna influtna prenumerationsavgifter för de genom post- och telegrafverket abonnerade tidningarna. Dessa avgifter uppgingo under

11 043 556 markkaan, 10 870 506 markkaa vastaan vuonna 1927, ollen lisäys 1.6 %.

Välityspalkkiota ja tuloja sanomalehtien kuljetuksesta kertyi posti- ja lennätinlaitokselle tilivuonna yhteensä 9 779 602 markkaa 32 penniä.

Vuonna 1927 olivat vastaavat tulot 8 749 319 markkaa 43 penniä, joten lisäys oli tilivuonna 11.8 %.

Paketit.

Kuten aikaisemmin huomautettiin, lisääntyi maksunalaisten pakettien yhteinen lukumäärä tilivuonna 44.5 %:lla. Näistä paketeista oli:

redogörelseåret till sammanlagt 11 043 556 mark, emot 10 870 506 mark år 1927, motsvarande en ökning av 1.6 %.

Uti förmedlingsavgifter och avgifter för befordran av tidningar inflöt till post- och telegrafverket under redovisningsåret sammanlagt 9 779 602 mark 32 penni.

Under år 1927 voro motsvarande inkomster 8 749 319 mark 43 penni, och var ökningen således under redogörelseåret 11.8 %.

Paket.

Såsom tidigare framhållits, ökades de portopliktiga paketens sammanlagda antal under redogörelseåret med 44.5 %. Av dessa paket voro:

| | Vakuuttamattomia. Oassurerade. | | Vakuutettuja. Assurerade. | | Yhteensä. Summa. | | Arvomäärä. Värdebelopp. | |
|--|-----------------------------------|-----------|------------------------------|--------|---------------------|-----------|----------------------------|------------|
| | 1928. | 1927. | 1928. | 1927. | 1928. | 1927. | 1928. | 1927. |
| Kotimaisia — Inrikes | 1 738 994 | 1 566 550 | 3 093 | 3 078 | 1 742 087 | 1 569 628 | 8 483 611 | 6 058 992 |
| Ulkomaille lähetettyjä — Till utlandet avsända..... | 26 491 | 23 838 | 786 | 855 | 27 277 | 24 693 | 4 740 079 | 4 040 685 |
| Ulkomailta tulleita — Från utlandet ankomna | 826 554 | 193 414 | 22 848 | 24 992 | 849 402 | 218 406 | 39 196 089 | 41 943 873 |
| Yhteensä — Summa | 2 592 039 | 1 783 802 | 26 727 | 28 925 | 2 618 766 | 1 812 727 | 52 419 779 | 52 043 550 |

Vakuuttamattomista paketeista oli vuonna 1928 yhteensä 61 592 kirjattua.

Vakuuttamattomien kotimaisten pakettien lisäys oli tilivuonna 11.0 %, ulkomaille lähetettyjen lisäys 11.1 % ja sieltä tulleiden lisäys 327.3 %. Vakuutettujen kotimaisten pakettien lukumäärä lisääntyi 0.5 % edellisestä vuodesta; ulkomaille lähetettyjen vakuutettujen pakettien lukumäärä väheni 8.8 % ja samoin väheni ulkomailta tulleiden vakuutettujen pakettien lukumäärä 8.6 %.

Postiennakot.

Edellisessä mainituista kirjelahetyksistä ja paketeista oli seuraavalle määrälle pantu maksettavaksi postiennakkoa:

Av de oassurerade paketen voro under år 1928 inalles 61 592 rekommenderade.

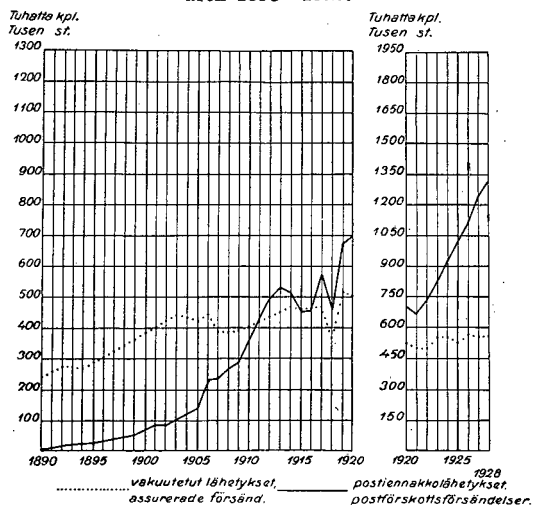
Antalet oassurerade inrikes paket har under redogörelseåret ökats med 11.0 %, antalet till utlandet avsända har ökats med 11.1 % och antalet från utlandet ankomna har ökats med 327.3 %. De assureerade inrikes paketens antal ökades med 0.5 % i förhållande till närmast föregående år; antalet assurerade paket till utlandet minskades med 8.8 % och från utlandet ankomna assureerade paket minskades med 8.6 %.

Postförskott.

Av i det föregående nämnda brevförsändelser och paket voro följande antal åsatta postförskott till nedanangivna belopp:

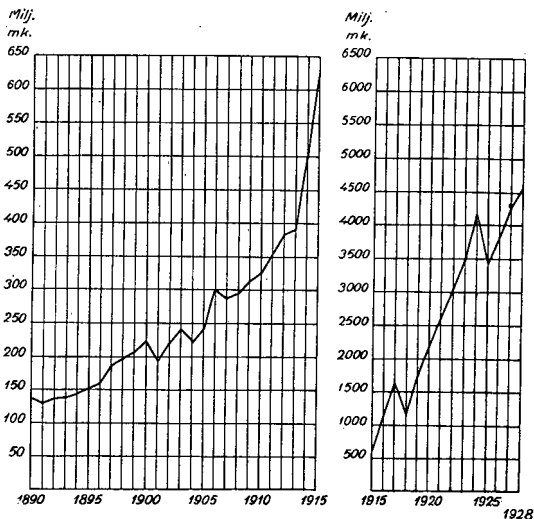
Diagr. III. Vakuutettujen lähetysten sekä postiennakkojen lukumäärät vuosina 1890—1928.

Antal assurerade försändelser och postförskott åren 1890—1928.



Diagr. IV. Vakuutettujen lähetysten arvomäärät vuosina 1890—1928.

Värdet å assurerade försändelser åren 1890—1928.



| | V. 1928. — År 1928. | | V. 1927. — År 1927. | |
|---|---------------------|----------------------------|---------------------|----------------------------|
| | Luku. | Postiennakko- määrä Mk. | Luku. | Postiennakko- määrä Mk. |
| | Antal. | Postf. belopp. Mk. | Antal. | Postf. belopp. Mk. |
| kotimaisia — inrikes | 1 270 765 | 156 560 194 | 1 200 301 | 133 010 447 |
| ulkomaille lähetettyjä — till ut- landet avsända | 2 567 | 542 626 | 2 194 | 483 695 |
| ulkomailta tulleita — från ut- landet ankomna | 36 678 | 9 103 370 | 35 570 | 6 255 339 |
| Yhteensä — Summa | 1 310 010 | 166 206 190 | 1 238 065 | 139 749 481 |

Postiennakkolähetysten lukumäärä lisääntyi vuonna 1928 5.8 %:lla verrattuna vastaavaan lukumäärään vuonna 1927, sekä postiennakkomäärä 18.9 %:lla.

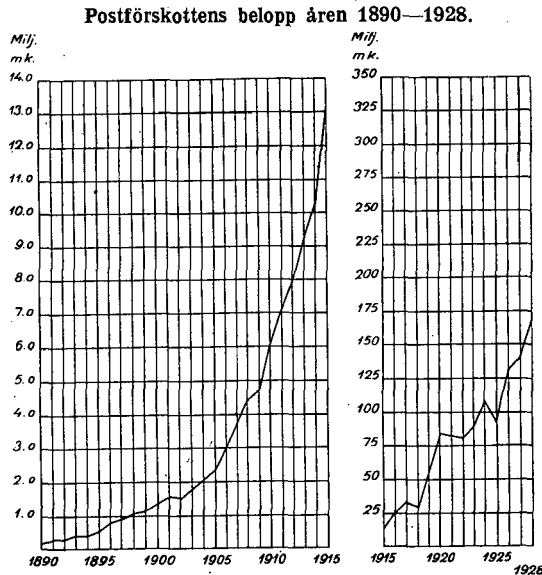
Tilivuonna käsiteltyjen postiennakkolähetysten koko lukumäärästä oli 43.9 % paketteja ja 56.1 % muita lähetysksiä. Tarkemmin ilmoitettuna jakautuivat nämä seuraavasti:

| | Paketteja. Paket. | Muita lähetysksiä. Andra försändelser. |
|--|----------------------|---|
| kotimaisia — inrikes | 568 587 | 702 178 |
| ulkomaille lähetettyjä — till utlandet avsända | 531 | 2 036 |
| ulkomailta tulleita — från utlandet ankomna | 6 423 | 30 255 |
| Yhteensä — Summa | 575 541 | 734 469 |

Antalet postförskottsförsändelser ökades under år 1928 med 5.8 %, jämfört med motsvarande antal år 1927, samt postförskottsbeloppet med 18.9 %.

Av hela antalet under redogörelseåret befordrade postförskottsförsändelser voro 43.9 % paket och 56.1 % andra försändelser. Närmare angiven tedde sig fördelningen sålunda:

Diagr. V. Postiennakkojen arvomäärät vuosina
1890—1928.



Kutakin postiennakkoa kohden tuli keski-
määrin:

| | |
|--|---------|
| kotimaisia — inrikes | 123: 20 |
| ulkomaille lähetettyjä — till utlandet avsända | 211: 39 |
| ulkomailta tulleita — från utlandet ankomna | 248: 20 |

Medelbeloppet per postförskott utgjorde:

| V. — År 1928. | V. — År 1927. |
|--|----------------|
| Mk. | Mk. |
| 123: 20 | 110: 81 |
| 211: 39 | 220: 46 |
| 248: 20 | 175: 86 |
| Kutakin postiennakkoa — För samtliga postförskott | 126: 87 |
| | 112: 88 |

Lunastamatta jääneiden postiennakkolä-
hetysten luku- ja ennakkomäärät vuosina
1928 ja 1927 nähdään seuraavasta yhdistel-
mästä:

| | |
|--|----------------|
| kotimaassa palautettuja — inom landet returnerade | 106 313 |
| ulkomaille palautettuja — till utlandet returnerade | 4 601 |
| ulkomailta palautettuja — från utlandet returnerade | 491 |
| Yhteensä — Summa | 111 405 |

De icke utlösta postförskottsförsändelser-
nas antal och förskottsbelopp under åren
1928 och 1927 framgå av följande samman-
ställning.

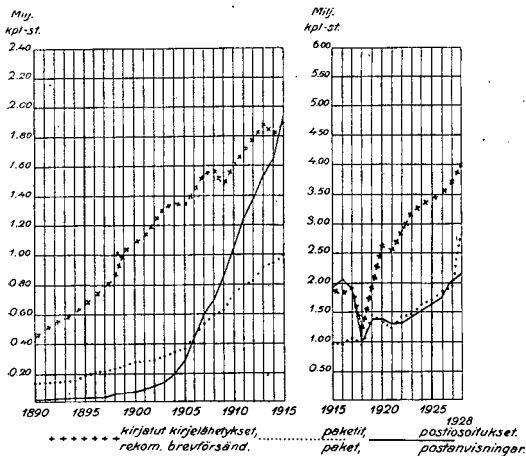
| V. 1928. — År 1928. | | V. 1927. — År 1927. | |
|-------------------------|----------------------------|---------------------|----------------------------|
| Luku. | Postiennakko- määrä Mk. | Luku. | Postiennakko- määrä Mk. |
| Antal. | Postf. belopp. Mk. | Antal. | Postf. belopp. Mk. |
| 106 313 | 11 909 844 | 105 433 | 10 290 482 |
| 4 601 | 877 379 | 5 554 | 860 080 |
| 491 | 26 215 | 92 | 17 107 |
| Yhteensä — Summa | 111 405 | 111 079 | 11 167 669 |

Postiinmaksetut ennakkomäärät toimita-
taan edelleen postiennakko-osoituksina ja
ovat nämä lasketut postiosoituksiin.

De inbetalade förskottsbeloppen översän-
das medelst postförskottsansvisningar och
äro dessa inberäknade bland postanvisnin-
garna.

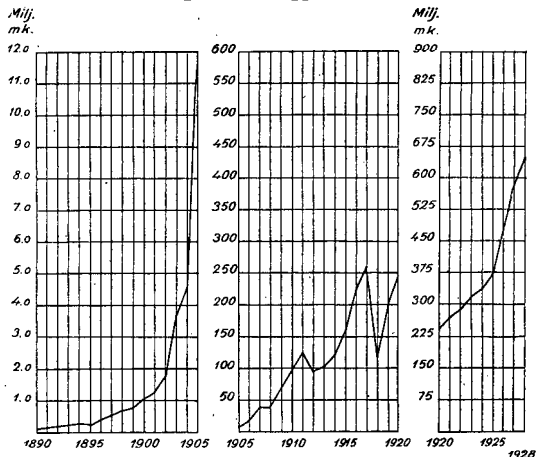
Diagr. VI. Kirjattujen kirjelähetysten (kirjeiden, postikorttien ja ristikorttien), pakettien ja postiosoitusten lukumäärät vuosina 1890—1928.

Antal rekommenderade brevfräsändelser (brev, postkort och korsband), paket och postanvisningar åren 1890—1928.



Diagr. VII. Postiosoitusten arvomäärät vuosina 1890—1928.

Postanvisningarnas belopp åren 1890—1928.



Postiosoitukset.

Postiosoitusten koko luku- ja arvomäärät olivat vuosina 1928 ja 1927:

| | V. 1928. — År 1928. | | V. 1927. — År 1927. | |
|--|---------------------|-----------------------|---------------------|-----------------------|
| | Luku. Antal. | Määrä Mk. Belopp * | Luku. Antal. | Määrä Mk. Belopp * |
| kotimaisia — inrikes | 2 037 268 | 607 864 350 | 1 941 022 | 542 684 891 |
| ulkomaille lähetettyjä — till utlandet avsända | 66 687 | 13 540 348 | 53 193 | 10 076 583 |
| ulkomailta tulleita — från utlandet ankomna | 32 447 | 28 710 309 | 22 892 | 25 622 686 |
| Yhteensä — Summa | 2 136 402 | 650 115 007 | 2 017 107 | 578 384 160 |

Postanvisningar.

Postanvisningarnas sammanlagda antal och belopp under åren 1928 och 1927 utgjorde:

Postiosoitusliikettä vuonna 1928 valaisivat allaolevat luvut:

Postanvisningsrörelsen under år 1928 belyses av följande tal:

| | Lisäys (+) tai vähennys (—) vuodelta 1928 verrattuna vuoteen 1927. Ökning (+) eller minskning (—) för år 1928 emot år 1927. | | | |
|--|--|------------------------|-----------------------|------------------------|
| | Luku. Antal. | Prosentti. Procent. | Määrä Mk. Belopp * | Prosentti. Procent. |
| kotimaisia — inrikes | + 96 246 | + 5.0 | + 65 179 459 | + 12.0 |
| ulkomaille lähetettyjä — till utlandet avsända | + 13 494 | + 25.4 | + 3 463 765 | + 34.4 |
| ulkomailta tulleita — från utlandet ankomna | + 9 555 | + 41.7 | + 3 087 623 | + 12.1 |
| Yhteensä — Summa | + 119 295 | + 5.9 | + 71 730 847 | + 12.4 |

Suomen ja ulkomaiden välinen postiosoituliikenne. —

| | Vuosi. Ar. | Pohjois- Amerikan Yhdysvallat, Amerikas Förenta Stater. | Venäjä, Ryssland. | Ruotsi, Sverige. | Kanada, Canada. | Tyskland. | Ranska, Danmark. | Latvia, Lettland. | Norja, Norge. | Estland. | Vho. |
|--|--------------------------|---|----------------------|---------------------|--------------------|-----------|---------------------|----------------------|------------------|----------|------|
| Suomessa maksettuja ulkolaisia posti- osoituksia. | 1928. Luku. Antal. | 13 519 | 5 603 | 3 375 | 3 086 | 3 061 | 712 | 624 | 621 | 503 | |
| | Määrä. Belopp. | 14 243 664 | 3 427 115 | 2 025 787 | 4 108 370 | 2 622 203 | 697 653 | 74 127 | 385 245 | 185 806 | |
| I Finland utbetalade utländska postan- visningar. | 1927. Luku. Antal. | 6 708 | 4 517 | 2 837 | 2 747 | 2 516 | 639 | 246 | 549 | 919 | |
| | Määrä. Belopp. | 13 430 419 | 3 070 428 | 1 429 852 | 4 075 292 | 1 868 070 | 426 626 | 48 776 | 257 332 | 148 291 | |
| Ulkomailla makset- tuja suomalaisia postiosoituksia. | 1928. Luku. Antal. | 115 | 1 305 | 53 288 | 30 | 6 610 | 2 185 | 636 | 267 | 566 | |
| | Määrä. Belopp. | 199 326 | 784 177 | 6 464 450 | 47 900 | 3 520 019 | 972 450 | 406 589 | 131 286 | 341 668 | |
| I utlandet utbeta- lade finska post- anvisningar. | 1927. Luku. Antal. | 96 | 365 | 43 682 | 15 | 5 099 | 1 658 | 237 | 187 | 297 | |
| | Määrä. Belopp. | 157 472 | 580 693 | 4 815 285 | 15 917 | 2 915 533 | 641 096 | 126 970 | 85 213 | 172 834 | |

Kutakin postiosoitusta kohden tuli keski-
määrin seuraavat määrät:

Å varje postanvisning belöpte sig i me-
deltal följande belopp:

| | V. — År 1928. Mk. | V. — År 1927. Mk. |
|--|----------------------|----------------------|
| kotimaisia — inrikes | 298:37 | 279:59 |
| ulkomaille lähetettyjä — till utlandet avsända | 203:04 | 189:43 |
| ulkomailla tulleita — från utlandet ankomna | 884:84 | 1 119:28 |
| Kutakin postiosoitusta — För samtl. postanvisningar | 304:30 | 286:74 |

Erinäisistä Euroopassa ja sen ulkopuo-
lella olevista maista Suomeen v. 1928 saa-
puneiden sekä Suomesta ulkomaille lähe-
tettujen postiosoitusten luku- ja arvomäärät
selviävät ylläolevasta taulusta, johon ver-
tailun vuoksi on otettu vastaavat määrät
vuodelta 1927.

Till Finland från särskilda europeiska
och utomeuropeiska länder under år 1928
anlända samt från Finland till utlandet
avsända postanvisningars antal och belopp
framgår av ovanstående tablå, uti vilken
för jämförelses skull intagits motsvarande
uppgifter för år 1927.

B. Virkalähettykset.

Kaikista vuoden kuluessa postissa käsitel-
lyistä kirjellähettyksistä ja paketeista oli
9.2 % virkalähettyksiä. Niihin on tässä
kertomuksessa laskettu ei yksinomaan kai-

B. Tjänsteförsändelser.

Av samtliga under året postbehandlade
brevförsändelser och paket utgjorde 9.2 %
tjänsteförsändelser. Uti dessa äro i denna
berättelse inbegripna icke blott försändelser

Postanvisningsrörelsen mellan Finland och utlandet.

| | Storbritannien. | Saurbrännen. | Litauen. | Liettua. | Frankrike. | Ranska. | Nederländerna. | Alankomaat. | Belgien. | Belgia. | Tšekkoslova-Tjeckoslova-ken. | Itävalta. Österrike. | Danzig. | Ungari. | Ungern. | Island. | Japani. | Japan. | Italien. | Italia. | Spanien. | Spanien. | Egypten. | Ryssi. | Bulgarien. | Bulgaria. | Sveitsi. | Schweiz. | Yhteensä. Summa. | |
|---------|-----------------|--------------|----------|----------|------------|---------|----------------|-------------|----------|---------|------------------------------|----------------------|---------|---------|---------|---------|---------|--------|----------|---------|----------|----------|----------|--------|------------|-----------|----------|----------|------------------|--------|
| | | 378 | 300 | | 248 | 137 | 84 | 75 | 56 | 25 | 17 | 8 | 5 | 4 | 3 | 2 | 1 | — | — | — | — | — | — | — | — | — | — | — | 1928. | 32 447 |
| 474 590 | 78 059 | 175 850 | 32 859 | 88 732 | 22 878 | 18 313 | 34 970 | 8 323 | 1 847 | 694 | 1 270 | 191 | 556 | 1 208 | — | — | — | — | — | — | — | — | — | — | — | — | — | — | 28 710 310 | |
| | | 457 | 193 | | 217 | 111 | 47 | 67 | 33 | 24 | 12 | 6 | 2 | — | 5 | — | — | — | — | — | — | — | — | — | — | — | — | 1927. | 22 892 | |
| 591 126 | 12 646 | 99 027 | 30 455 | 34 945 | 32 647 | 8 857 | 30 947 | 10 525 | 611 | 501 | — | 1 799 | — | — | — | — | — | — | — | — | — | — | — | — | — | — | — | — | 25 622 686 | |
| | | 42 | 22 | | 1 055 | 176 | 136 | 140 | 48 | 24 | 30 | 3 | — | 7 | 2 | — | — | — | — | — | — | — | — | — | — | — | — | 1928. | 66 687 | |
| 10 917 | 17 454 | 347 897 | 73 207 | 51 739 | 98 907 | 28 174 | 33 899 | 7 548 | 764 | — | 1 477 | 500 | — | — | — | — | — | — | — | — | — | — | — | — | — | — | — | — | 13 540 348 | |
| | | 79 | 28 | | 1 051 | 178 | 69 | 86 | 27 | 21 | 13 | 2 | — | — | 2 | — | — | — | — | — | — | — | — | — | — | — | — | 1927. | 53 193 | |
| 25 181 | 39 295 | 299 667 | 81 469 | 31 259 | 58 438 | 7 409 | 12 711 | 9 097 | 195 | — | — | — | — | — | — | — | — | — | — | — | — | — | — | — | — | — | — | — | 10 076 583 | |

kista postimaksuista vapaat lähetykset, vaan myöskin ainoastaan kuljetusmaksuista vapaat lähetykset.

befriade från alla postavgifter, utan även försändelser åtnjutande endast portofrihet.

Tavalliset ja kirjatut virkakirjeet.

Kuten edellä jo on mainittu, lisääntyi tavallisten ja kirjattujen virkakirjeiden lukumäärä tilivuonna 1.0 %:lla vuoteen 1927 verraten. Seuraavassa yhdistelmässä ovat kyseellisten virkakirjeiden lukumäärät vuosilta 1928 ja 1927 toisiinsa verrattuina:

Vanliga och rekommenderade tjänstebrev.

Såsom i det föregående redan framhållits, ökades antalet vanliga och rekommenderade tjänstebrev under redogörelseåret med 1.0 %, jämfört med år 1927. I följande sammanställning lämnas en jämförelse mellan ifrågavarande tjänstebrevs antal under åren 1928 och 1927.

| | V. — År 1928. | V. — År 1927. |
|--|---------------|---------------|
| kotimaisia — inrikes | 8 556 451 | 8 466 252 |
| ulkomaille lähetettyjä — till utlandet avsända | 9 395 | 13 706 |
| ulkomailta tulleita — från utlandet ankomna | 8 038 | 7 131 |
| Yhteensä — Summa | 8 573 884 | 8 487 089 |

Näistä virkälähetyksistä oli tilivuonna 3.5 % kirjattuja.

Av dessa tjänsteförsändelser voro under redogörelseåret 3.5 % rekommenderade.

Virkakirjeisiin on luettu myöskin kaavakkeelle kirjoitetut viralliset tiedonannot, n. s. virkapostikortit, joita tilivuonna laskettiin olleen yhteensä 328 499 kappaletta.

Määräarvoiset virkakirjeet.

Määräarvoisia virkakirjeitä oli vuosina 1928 ja 1927 seuraavat määrät:

| | V. 1928. — År 1928. | | V. 1927. — År 1927. | |
|----------------------------|---------------------|-----------------|---------------------|-----------------|
| | Luku. Antal. | Määrä Mk. Värde | Luku. Antal. | Määrä Mk. Värde |
| kotimaisia — inrikes | 408 836 | 2 871 642 605 | 394 402 | 2 607 442 567 |

Näiden kirjeiden lukumäärä lisääntyi vuonna 1928 3.7 %:lla ja niiden arvo määrä 10.1 %:lla.

Virkapaketit.

Virkapakettien lukumäärä vähentyi vuonna 1928 3.3 %:lla vuodesta 1927. Mainittuina vuosina olivat näiden lähetysten lukumäärät:

| | V. — År 1928. | V. — År 1927. |
|----------------------------|---------------|---------------|
| kotimaisia — inrikes | 103 758 | 107 342 |

Näistä virkapaketeista oli tilivuonna 81.0 % kirjaamattomia, 14.6 % kirjattuja ja 4.4 % määrääarvoisia paketteja. Viimeksi mainittujen virkapakettien luku- ja arvo määrät olivat:

| | V. 1928. — År 1928. | | V. 1927. — År 1927. | |
|----------------------------|---------------------|-----------------|---------------------|-----------------|
| | Luku. Antal. | Määrä Mk. Värde | Luku. Antal. | Määrä Mk. Värde |
| kotimaisia — inrikes | 4 503 | 1 284 782 410 | 5 338 | 1 264 215 732 |

Uti tjänstebreven äro inberäknade även å blankett skrivna tjänstemeddelanden, s. k. tjänstepostkort, vilkas antal för redogörelseåret beräknats till sammanlagt 328 499 stycken.

Tjänstebrev med angivet värde.

Frekvensen av tjänstebreven med angivet värde under åren 1928 och 1927 utgjorde:

Dessa brev antal ökades under år 1928 med 3.7 % och deras värdebelopp med 10.1 %.

Tjänstepaket.

Tjänstepaketens antal minskades under år 1928 med 3.3 %, jämfört med år 1927. Under ifrågavarande år utgjorde dessa försändelsers antal:

Av dessa tjänstepaket voro under redogörelseåret 81.0 % rekommenderade, 14.6 % rekommenderade och 4.4 % med angivet värde. Sistnämnda tjänstepakets antal och värde utgjorde:

| | V. 1928. — År 1928. | | V. 1927. — År 1927. | |
|----------------------------|---------------------|-----------------|---------------------|-----------------|
| | Luku. Antal. | Määrä Mk. Värde | Luku. Antal. | Määrä Mk. Värde |
| kotimaisia — inrikes | 4 503 | 1 284 782 410 | 5 338 | 1 264 215 732 |

Taulukko, osoittava vapaakirjeoikeudesta ja postirahan Tabell, utvisande post- och telegrafverket åsamkad

| Lähetysten laatu. Försändelsernas beskaffenhet. | Lukumäärä. Antal. | Keskivärdet. Medelvikt. Kg. | Kuljetusmaksu. Befordringsavgift. à Mk. | Kirjaamismaksu. Rekommendationsavgift. à Mk. |
|--|----------------------|-----------------------------------|--|---|
| Tavallisia kirjeitä — Vanliga brev | 7 917 101 | 0.050 | 3 | — |
| Kirjattuja kirjeitä — Rekommenderade brev | 320 246 | 0.050 | 3 | 1 50 |
| Arvokirjeitä — Värdebrev | 408 836 | 0.075 | 3 | 1 50 |
| Postikortteja — Postkort | 328 499 | — | 1 | — |
| Tavallisia paketteja — Vanliga paket | 84 066 | 4.5 | 9 | — |
| Kirjattuja paketteja — Rekommenderade paket | 15 189 | 4.5 | 9 | 1 50 |
| Arvopaketteja — Värdepaket | 4 503 | 4.5 | 9 | 1 50 |
| Yhteensä — Summa | 9 078 440 | — | — | — |

Vähennystä oli siis lukumääriin nähden 15.6 % ja arvomääriin nähden lisäystä 1.6 %.

Posti- ja lennätinlaitoksen tappio virkalähetyksistä.

Ne saamatta jääneet tulot, eli tappio, minkä virkalähetysten käsittely postissa tilivuonna on posti- ja lennätinlaitokselle aiheuttanut, näkyy alla olevasta taulukosta.

Kuten taulukosta näkyy nousi posti- ja lennätinlaitoksen tappio virkalähetyksistä vuonna 1928 29 986 601 markkaan 40 penniin. Tänäkään vuonna ei posti- ja lennätinlaitokselle myönnetty mitään korvausta postissa käsitellyistä virkalähetyksistä, joten mainittu tappio, mikä oikeuden mukaan olisi ollut korvattava posti- ja lennätinlaitokselle muista valtionvaroista, kokonaisuudessaan jäi posti- ja lennätinlaitoksen vahingoksi.

C. Saantitodistukset.

Toimipaikkojen vuonna 1928 käsittelemiä postilähetystyksiä saantitodistuksineen oli yhteensä 15 567. Näistä oli:

| | |
|--|--------|
| kotimaisia — inrikes | 13 546 |
| ulkomaille lähetettyjä — till utlandet avsända | 330 |
| ulkomailta tulleita — från utlandet ankomna | 1 691 |

Yhteensä — Summa 15 567

vapaudesta posti- ja lennätinlaitokselle v. 1928 aiheutunutta tappiota. förlust genom fribrevsrätt och portofrihet under år 1928.

| Lähetysten ilmoitettu arvo. Försändelsernas angivna värde. Mk. | Vakuutusmaksu: % vak. läh. ilmoitetusta arvoasta. Assuransavgift: % av ass. försändelsers angivna värde. | Kuljetusmaksu. Befordringsavgift. Mk. | Kirjaamismaksu. Rekommendationsavgift. Mk. | Vakuutusmaksu. Assuransavgift. Mk. | K kaikki maksut yhteensä. Summa avgifter. Mk. |
|--|--|---------------------------------------|--|------------------------------------|---|
| — | — | 23 751 303 | — | — | 23 751 303 |
| — | — | 960 738 | 480 369 | — | 1 441 107 |
| 2 871 642 605 | 0.04 | 1 226 508 | 613 254 | 1 148 657 20 | 2 988 419 20 |
| — | — | 328 499 | — | — | 328 499 |
| — | — | 756 594 | — | — | 756 594 |
| — | — | 136 701 | 22 783 50 | — | 159 484 50 |
| 1 284 782 410 | 0.04 | 40 527 | 6 754 50 | 513 913 20 | 561 194 70 |
| 4 156 425 015 | — | 27 200 870 | 1 123 161 | 1 662 570 40 | 29 986 601 40 |

Antalet har sålunda minskats med 15.6 % och värdebeloppet ökats med 1.6 %.

Post- och telegrafverkets förlust av tjänsteförsändelser.

Den frångångna inkomst, eller förlust, som postbehandlingen av tjänsteförsändelserna under redogörelseåret åsamkat post- och telegrafverket, framgår av nedanstående tablä.

Såsom ur tabellen framgår, steg post- och telegrafverkets förlust av tjänsteförsändelserna för år 1928 till 29 986 601 mark 40 penni. Under detta år beviljades icke post- och telegrafverket någon ersättning för postbehandlade tjänsteförsändelser, vadan nämnda förlust i sin helhet stannade post- och telegrafverket till last, ehuru densamma rätteligen bort ersättas post- och telegrafverket ur andra statsmedel.

C. Mottagningsbevis.

Antalet av anstalterna under år 1928 behandlade postförsändelser med mottagningsbevis utgjorde sammanlagt 15 567. Av dessa voro:

D. Lähetetyt postilähetykset ja saapuneet sanomalehdet.

Vuoden 1928 kuluessa lähetettyjä postilähetysksiä ja saapuneita sanomalehtiä oli, kuten seuraavalla sivulla olevasta taulusta tarkemmin näkyy, kaikkiaan 265 885 375. Taulu näyttää, paljonko näitä lähetettyjä postilähetysksiä sekä saapuneita sanomalehtiä, postivaunuihin jätettyjä lukuunottamatta, oli eri lääneissä, samoinkuin montako lähetystä tuli keskimäärin kutakin asukasta kohden. Että tauluun on otettu saapuneet eikä lähetetyt sanomalehdet, riippuu siitä että saapuneet sanomalehdet näyttävät paremmin kuin lähetetyt sanomalehtien levenemisen valtakunnassa.

Lähetettyjen postilähetysten ynnä saapuneiden sanomalehtien yhteenlaskettu lukumäärä lisääntyi vuonna 1928 edelliseen vuoteen verrattuna 17 354 372 kappaleella, eli 7 %:lla. Mitä eri lähetyslajeihin tulee oli kirjelähetysten lisäys 2.3 %, pakettien lisäys 0.2 %, postiosoitusten lisäys 5.5 % ja sanomalehtien lisäys 9.2 %.

Alla oleva taulukko osoittaa lähetettyjen, tavallisten maksettavien kirjeiden ja postikorttien yhteisen lukumäärän sekä niiden keskiluvun kutakin asukasta kohden kussakin läänissä vuosina 1928 ja 1927.

| | | |
|--|------------|------|
| Uudenmaan lääni — Nylands län | 17 773 000 | 36.7 |
| Turun ja Porin lääni — Åbo och Björneborgs län | 5 993 800 | 11.6 |
| Ahvenanmaan maakunta — Landskapet Åland | 248 700 | 9.1 |
| Hämeen lääni — Tavastehus län | 6 237 600 | 16.3 |
| Viipurin „ — Viborgs „ | 8 968 400 | 14.9 |
| Mikkelin „ — S:t Michels „ | 1 927 700 | 9.2 |
| Kuopion „ — Kuopio „ | 3 897 800 | 10.4 |
| Vaasan „ — Vasa „ | 6 135 600 | 10.7 |
| Oulun „ — Uleåborgs „ | 3 578 700 | 8.8 |
| Postivaunupiiri — Postkupédistriktet | 3 041 100 | — |

Koko maa — Hela landet

D. Avgångna postförsändelser och ankomna tidningar.

De under år 1928 avgångna postförsändelsernas och ankomna tidningarnas antal utgjorde, såsom av tabellen å följande sida närmare framgår, inalles 265 885 375. Ut i tabellen äro dessa avgångna postförsändelser ävensom ankomna tidningar, med undantag av i postkupéerna inlämnade, sammanställda länsvis, varvid tillika anges medeltalet försändelser per invånare. Att ut i tabellen observerats de ankomna och icke de avgångna tidningarna, beror därpå, att de ankomna bättre än de avgångna tidningarna åskådliggöra tidningarnas spridning i riket.

Sammanlagda antalet avgångna postförsändelser jämte ankomna tidningar ökades under år 1928, jämfört med närmast föregående år, med 17 354 372 stycken, eller med 7 %. Vad de olika grupperna av försändelser vidkommer, utvisa brevörsändelserna en ökning av 2.3 %, paketerna en ökning av 0.2 %, postanvisningarna en ökning av 5.5 % och tidningarna en ökning av 9.2 %.

Ur nedanstående tablå framgår sammanlagda antalet avgångna vanliga portopliktiga brev och postkort ävensom medeltalet per invånare i vart och ett län under åren 1928 och 1927.

| Lähetettyjä, tavallisia maksettavia kirjeitä ja postikortteja. Avgångna vanliga portopliktiga brev och postkort. V. — År 1928. | | | | V. — År 1927. | |
|--|----------------------------|------------|----------------------------|---------------|--|
| Lukumäärä. | Keskiluku asukasta kohden. | Lukumäärä. | Keskiluku asukasta kohden. | | |
| Antal. | Medeltal per inv. | Antal. | Medeltal per inv. | | |
| 17 773 000 | 36.7 | 17 847 300 | 37.3 | | |
| 5 993 800 | 11.6 | 5 646 900 | 11.0 | | |
| 248 700 | 9.1 | 244 500 | 9.0 | | |
| 6 237 600 | 16.3 | 6 195 100 | 16.3 | | |
| 8 968 400 | 14.9 | 8 392 800 | 14.0 | | |
| 1 927 700 | 9.2 | 1 851 300 | 8.8 | | |
| 3 897 800 | 10.4 | 3 723 700 | 10.0 | | |
| 6 135 600 | 10.7 | 5 909 100 | 10.3 | | |
| 3 578 700 | 8.8 | 3 266 400 | 8.1 | | |
| 3 041 100 | — | 3 096 600 | — | | |
| 57 802 400 | 16.1 | 56 173 700 | 15.8 | | |

Lähetettyjen postilähetysten sekä saapuneiden sanomalehtien lukumäärät eri läänissä ja niiden keskiluku asukasta kohden vuonna 1928.
Avgångna postförsändelser samt ankomna tidningar fördelade länsvis och per invånare år 1928.

| L ä ä n i. L ä n. | Väkluku joulukuun 31 p:nä 1927. Folkmängd den 31 decem- ber 1927. | Kirjälähetystisiä. Brevförsändelser. | | Paketteja. Paket. | | Postiosoituksia. Postanvisningar. | | Saap. sanomalehtii. Ank. tidningar. | | Yhteensä. Summa. | |
|--|--|--|---|--|---|--|---|---|---|--|---|
| | | Lukumäärä. Antal. | Keskim. asu- kasta kohden. Medeltal per inv. | Lukumäärä. Antal. | Keskim. asu- kasta kohden. Medeltal per inv. | Lukumäärä. Antal. | Keskim. asu- kasta kohden. Medeltal per inv. | Lukumäärä. Antal. | Keskim. asu- kasta kohden. Medeltal per inv. | Lukumäärä. Antal. | Keskim. asu- kasta kohden. Medeltal per inv. |
| Uudenmaan lääni — Nylands län | 484 136 | 28 793 106 | 59.5 | 943 907 | 1.9 | 325 476 | 0.7 | 24 601 800 | 50.8 | 54 664 289 | 112.9 |
| Turun ja Porin lääni — Åbo och Björneborgs län | 516 800 | 8 338 059 | 16.1 | 168 293 | 0.3 | 255 619 | 0.5 | 31 484 900 | 60.9 | 40 246 871 | 77.9 |
| Ahvenanmaan maakunta — Lanskapet Åland | 27 210 | 348 917 | 12.8 | 3 953 | 0.1 | 11 013 | 0.4 | 1 197 400 | 44.0 | 1 561 283 | 57.4 |
| Hämeen lääni — Tavastehus län | 382 113 | 8 335 626 | 21.8 | 167 015 | 0.4 | 238 153 | 0.6 | 24 803 600 | 64.9 | 33 544 394 | 87.8 |
| Viipurin lääni — Viborgs län . Mikkelin lääni — St Michels län | 603 883 | 11 664 168 | 19.3 | 177 493 | 0.3 | 429 416 | 0.7 | 30 068 100 | 49.8 | 42 339 177 | 70.1 |
| Kuopion lääni — Kuopio län . Vaasan lääni — Vasa län . Oulun lääni — Uleåborgs län . Postivaununpääri — Postkupé- distrikter | 210 242 374 533 574 720 408 769 | 2 630 051 5 244 648 8 214 859 5 096 564 | 12.5 14.0 14.3 12.5 | 47 112 76 248 172 171 116 930 | 0.2 0.2 0.3 0.3 | 106 739 204 863 281 876 250 800 | 0.5 0.5 0.5 0.6 | 8 777 900 15 052 700 25 995 300 18 023 500 | 41.8 40.2 45.2 44.1 | 11 561 802 20 578 459 34 664 206 23 437 794 | 55.0 54.9 60.3 57.5 |
| Yhteensä — Summa V. — Ar 1927 | 3 582 406 | 81 903 098 80 046 825 | 22.9 22.5 | 1 873 122 1 701 663 | 0.5 0.5 | 2 103 955 1 994 215 | 0.6 0.6 | 180 005 200 164 788 300 | 50.2 46.3 | 265 885 375 248 531 003 | 74.2 69.9 |
| | | | | | | | | | | | V. — Ar 1918 50.8 |

Lähetettyjen lähetysten arvomäärät jaettuina läänittäin ja asukasta kohden. — Avgångna försändelsers värdebelopp, fördelade länsvis och per invånare.

| L ä ä n i. L ä n. | Värdet i Folkvärdet den 31 de- cember 1927. | Lähetettyjen lähetys- ten ilmoitettu arvo. Avgångna försändel- sers angivna värden. Mk. | | Kertyneet posti- ennakko- ja posti- osoitusmäärät. Inbetalade postför- skotts- och postanvis- ningsbelopp. Mk. | | Yhteensä. Summa. Mk. | |
|--|---|---|--|--|--|----------------------------|--|
| | | Määrä. Belopp. | Keskimäärin asu- kasta kohden. Medelbelopp per inv. | Määrä. Belopp. | Keskimäärin asu- kasta kohden. Medelbelopp per inv. | Määrä. Belopp. | Keskimäärin asu- kasta kohden. Medelbelopp per inv. |
| Uudenmaan lääni — Nylands län | 484 136 | 1 613 669 445 | 3 333 | 102 174 146 | 211 | 1 715 843 591 | 3 544 |
| Turun ja Porin lääni — Åbo och Björneborgs län | 516 800 | 376 950 854 | 729 | 62 425 912 | 121 | 439 376 766 | 850 |
| Ahvenanmaan maakunta — Land- skapet Åland | 27 210 | 11 210 556 | 412 | 2 170 450 | 80 | 13 381 006 | 492 |
| Hämeen lääni — Tavastehus län | 382 113 | 351 552 672 | 920 | 64 139 962 | 168 | 415 692 634 | 1 088 |
| Viipurin » — Viborgs » | 603 883 | 709 201 213 | 1 174 | 145 320 969 | 241 | 854 522 182 | 1 415 |
| Mikkelin » — S:t Michels » | 210 242 | 153 182 364 | 729 | 29 885 040 | 142 | 183 067 404 | 871 |
| Kuopion » — Kuopio » | 374 533 | 277 279 724 | 740 | 63 344 575 | 169 | 340 624 299 | 909 |
| Vaasan » — Vasa » | 574 720 | 381 522 640 | 664 | 70 578 356 | 123 | 452 100 996 | 787 |
| Oulun » — Uleåborgs » | 408 769 | 653 401 908 | 1 598 | 81 365 152 | 199 | 734 767 060 | 1 798 |
| Keskuskenttäpostikonttori — Cent- ralfältpostkontoret | — | — | — | 136 | — | 136 | — |
| Yhteensä — Summa | 3 582 406 | 4 527 971 376 | 1 264 | 621 404 698 | 173 | 5 149 376 074 | 1 437 |
| V. — År 1927 | — | 4 206 035 272 | 1 182 | 552 761 474 | 155 | 4 758 796 746 | 1 337 |
| | | | | | | V. — År 1918 | 356 |

E. Postitoimenannot.

Posti- ja lennätinlaitoksen on eräillä edellytyksillä välitettävä rahain, enintään 10 000 markan, perimistä ja vekselien esittämistä hyväksyttäväksi. Tätä perimistointaa, joka alkoi 1 päivänä heinäkuuta 1916, ja jota yleensä on erittäin vähäisessä määrässä käytetty, ei tilivuonna enempää kuin edellisensä vuotena käytetty lainkaan.

F. Perillesaamattomat lähetykset.

Seuraavat kaksi taulua näyttävät postissa vuoden kuluessa käsiteltyjen perillesaamattomien lähetysten lukumäärät samoinkuin niiden suhteen kaikkiin postin kuljettamiin, vastaavaa laatua oleviin lähetysksiin.

E. Inkasseringsrörelsen.

Post- och telegrafverket åligger att under vissa förutsättningar förmedla penningeinkasseringar, icke överstigande 10 000 mark, ävensom att ombesörja presentering av växlar till accept. Denna inkasseringsverksamhet, som vidtog den 1 juli 1916 och som i allmänhet i ytterst ringa grad tagits i anspråk, har under redogörelseåret, liksom även under det föregående året, icke blivit anlitad.

F. Obeställbara försändelser.

Efterföljande tvenne tabeller utvisa antalet under året postbehandlade obeställbara försändelser ävensom deras frekvens i förhållande till samtliga postbefordrade försändelser av motsvarande slag.

Taulu a. — Tabell a.

| Lähetysten laatu. Försändelsernas beskaffenhet. | Lähtöpaikkaan takaisin tulleita. — Till avgångsorten återkomna. | | | | | | | | | | Ulkomalle palautettuja, Till utlandet åter- sänta. |
|--|---|---|-------------|---|-------------|------------------------------|---|-------------|---|-------------|--|
| | Kotimaasta. — Från hemlandet. | | | | | Ulkomailta. — Från utlandet. | | | | | |
| | Yhteensä. Summa. | Perille- saatettuja. Tilistulla. Tilistulla. | % | Perillesaamattomiksi jätettyjä. Otilistettuja. Fordrivna. | % | Yhteensä. Summa. | Perille- saatettuja. Tilistulla. Tilistulla. | % | Perillesaamattomiksi jätettyjä. Otilistettuja. Fordrivna. | % | |
| Kirjeitä ilman arvonilmoitusta — Brev utan angivet värde | 123 084 | 71 838 | 58.4 | 51 246 | 41.6 | 15 899 | 13 052 | 82.1 | 2 847 | 17.9 | 32 396 |
| Arvokirjeitä — Brev med angivet värde | 273 | 247 | 90.5 | 26 | 9.5 | 39 | 39 | 100.0 | — | — | 13 |
| Postikortteja — Postkort | 43 706 | 32 045 | 73.3 | 11 661 | 26.7 | 4 069 | 2 938 | 72.2 | 1 131 | 27.8 | 2 795 |
| Painotuotteita — Tryckalster | 52 936 | 49 855 | 94.2 | 3 081 | 5.8 | 2 756 | 2 431 | 88.2 | 325 | 11.8 | 2 990 |
| Asiakirjoja ja tavaranäytteitä — Handlingar och varuprov | 2 535 | 2 067 | 81.5 | 468 | 18.5 | 208 | 208 | 100.0 | — | — | 2 990 |
| Paketteja — Paket | 15 524 | 14 536 | 93.6 | 988 | 6.4 | 169 | 91 | 53.8 | 78 | 46.2 | 2 470 |
| Yhteensä — Summa | 238 058 | 170 588 | 71.7 | 67 470 | 28.3 | 23 140 | 18 759 | 81.1 | 4 381 | 18.9 | 43 654 |

Taulu b. — Tabell b.

| Lähetysten laatu. Försändelsernas beskaffenhet. | Kotimaisia. — Inrikes. | | | Ulkomalle lähetettyjä. Till utlandet avsänta. | | | Ulkomailta tulleita. Från utlandet ankomna. | | | | | |
|--|---|---|-------------|--|---|---|--|------------|---|---|-------------|------------|
| | Koko lukumäärä post- toimituksissa. Totalantalet post- befordrade. | Jäljelle jääneitä perillesaamattomia. Kvarblivna otiliställbara. | Kpl. St. | % | Koko lukumäärä post- toimituksissa. Totalantalet post- befordrade. | Jäljelle jääneitä perillesaamattomia. Kvarblivna otiliställbara. | Kpl. St. | % | Koko lukumäärä post- toimituksissa. Totalantalet post- befordrade. | Jäljelle jääneitä perillesaamattomia. Kvarblivna otiliställbara. | Kpl. St. | % |
| | | | | | | | | | | | | |
| Kirjeitä ilman arvonilmoitusta — Brev utan angivet värde | 57 308 139 | 51 246 | 0.1 | 0.1 | 1 981 418 | 2 847 | 0.1 | 0.1 | 6 713 891 | 32 396 | 0.5 | 0.5 |
| Arvokirjeitä — Brev med angivet värde | 508 781 | 26 | 0.0 | 0.0 | 10 790 | — | — | — | 9 485 | 13 | 0.1 | 0.1 |
| Postikortteja — Postkort | 10 048 627 | 11 661 | 0.1 | 0.1 | 197 773 | 1 131 | 0.6 | 0.6 | 720 161 | 2 795 | 0.4 | 0.4 |
| Painotuotteita — Tryckalster | 10 285 166 | 3 081 | 0.0 | 0.0 | 332 534 | 325 | 0.1 | 0.1 | 4 297 306 | 2 990 | 0.1 | 0.1 |
| Asiakirjoja ja tavaranäytteitä — Handlingar och varuprov | 1 188 638 | 468 | 0.0 | 0.0 | 41 232 | — | — | — | 289 437 | 2 990 | 1.0 | 1.0 |
| Paketteja — Paket | 1 845 845 | 988 | 0.1 | 0.1 | 27 277 | 78 | 0.3 | 0.3 | 849 402 | 2 470 | 0.3 | 0.3 |
| Yhteensä — Summa | 81 185 196 | 67 470 | 0.1 | 0.1 | 2 591 024 | 4 381 | 0.2 | 0.2 | 12 879 682 | 43 654 | 0.3 | 0.3 |
| V. — År 1927 | — | — | — | 0.1 | — | — | — | 0.1 | — | — | — | 0.3 |

Kuten taulu a näyttää, palautettiin perillesaamattomina lähtöpaikkaansa yhteensä 238 058 kotimaista lähetystä, joista 71.7 % saatiin lähettäjälle (tai vastaanottajalle) toimitetuksi, kun taas b-työmuokan mukaan 0.1 % kaikista erilaatuisista valtakunnan

Såsom av tabell a framgår, återsändes såsom obeställbara till avgångsorten inalles 238 058 inrikes försändelser, av vilka 71.7 % kunde avsändare (eller adressat) tillställas, medan åter enligt tabell b 0.1 % av samtliga till orter inom riket avsänta

rajojen sisäpuolella lähetetyistä lähetyksistä jäi jällelle perillesaamattomina. Ulkomailta palautetuista perillesaamattomista lähetyksistä, joita oli yhteensä 23 140, voitiin toimittaa perille 81.1 % (taulu a), jotavastoin jäljelle jäi 0.2 % kaikista ulkomaille osoitetuista, taulussa b luetelluista lähetyksistä. Ulkomailta Suomen osoitetuista lähetyksistä palautettiin perillesaamattomina 43 654, eli 0.3 % (taulut a ja b).

försändelser av olika slag förblevo obeställbara. Av från utlandet återkomna obeställbara försändelser, vilka utgjorde tillhoppa 23 140, kunde utlämnas 81.1 % (tabell a), medan 0.2 % av samtliga till utlandet adresserade i tabell b angivna försändelser förblevo obeställbara. Av de från utlandet till Finland adresserade försändelserna blevo 43 654, eller 0.3 % (tabellerna a och b), såsom obeställbara returnerade.

VII. Tulot ja menot.

Kuten seuraavasta näkyy tekivät posti- ja lennätinlaitoksen tulot tilivuonna yh-

VII. Inkomster och utgifter.

Såsom av det följande framgår utgjorde post- och telegrafverkets inkomster under

Tulot.

Tulot vuonna 1928. — Inkomster år 1928.

Inkomster.

| | Mk. | p. | Mk. | p. |
|---|---------|--------|----------------|---------------|
| <i>Postitulot — Postinkomster.</i> | | | | |
| Postimaksumerkeistä — För frankotecken | 107 576 | 507 83 | | |
| Leimafrankkeerauksista — För stämpelfrankeringar | 4 617 | 539 11 | | |
| Lomakkeista — För blanketter | 348 | 516 52 | | |
| Välityspalkkio sanomalehdistä — Förmedlingsavgift för tidningar | 811 | 663 64 | | |
| Kuljetusmaksut sanomalehdistä — Befordringsavgifter för tidningar | 8 968 | 120 12 | | |
| Postimaksut ulkomaisista postipaketeista, postiosoituksista y. m. — Postavgifter för utrikes postpaket, postanvisningar m. m. | 4 676 | 773 07 | | |
| Sekalaiset postitulot — Diverse postinkomster | 550 | 003 39 | | |
| Tulot autoliikenteestä — Inkomst från automobiltrafiken | 2 194 | 906 70 | 129 744 | 030 38 |
| <i>Lennätintulot — Telegrafinkomster.</i> | | | | |
| Sähkösanomamaksut kotimaisista sähkösanomista — Telegramavgifter för telegram inom riket | 4 487 | 096 71 | | |
| Sähkösanomamaksut ulkomaille lähetetyistä sähkösanomista — Telegramavgifter för telegram till utlandet | 13 632 | 067 77 | | |
| Maksut jälkeen- ja edelleenlähetetyistä sähkösanomista, virheelliset hinnoittelut y. m. — Avgifter för efter- och vidareända telegram, feltaxeringar m. m. | 131 | 911 14 | | |
| Maksut sähkösoitteiden kirjaamisesta — Avgifter för inregistrering av telegramadresser | 453 | 226 39 | | |
| Valtion osuus korulomakemuksista — Staten tillfallande andel av avgifterna för lyxblanketter | 33 | 773 15 | 18 738 | 075 16 |
| <i>Puhelintulot — Telefoninkomster.</i> | | | | |
| Puhelumaksut — Samtalsavgifter | 7 404 | 465 01 | | |
| Liittymis-, vuosi- ja vuokramaksut puhelinkoneista, y. m. — Anslutningsavgifter, årsavgifter och hyror för telefonapparater, m. m. | 520 | 005 90 | 7 924 | 470 91 |
| Yhteensä — Summa | | | 156 406 | 576 45 |

Menot.

Menoja vuonna 1928. — Utgifter år 1928.

Utgifter.

| | Mk. | p. | Mk. | p. |
|---|------------|----|--------------------|-----------|
| <i>Henkilömenot — Personalutgifter.</i> | | | | |
| Palkkaukset — Avlöningar: | | | | |
| vakinaisen henkilökunnan palkkaukset — avlöningar åt ordinarie personalen | 51 170 474 | 65 | | |
| post- ja puhelinasemien y. m. niihin verrattavien toimipaikkojen hoitajien palkkaukset — avlöningar åt föreståndare för post- och telefonstationer m. fl. med dessa jämförliga anstalter | 3 816 077 | 56 | | |
| ylimääräisen henkilökunnan palkkaaminen ja satunnaisten töiden suorittaminen — avlönannde av extra personal och utförande av tillfälliga arbeten | 12 428 518 | 67 | | |
| viransijaisten palkkaaminen — avlönannde av vikarier | 1 929 363 | 42 | | |
| Muut henkilömenot — Övriga personalutgifter: | | | | |
| postivaunuhenkilökunnan sekä kiertävien sähköttäjien ja lennätinrevisorien päivä- ja matkarahat — postvagnspersonalens samt ambulatoriska telegrafisters och telegrafrevisorers dagtraktamenten och resemedel | 594 638 | 50 | | |
| matkakustannusten korvaukset ja päivärahat — resekostnadsersättningar och dagtraktamenten | 257 810 | 17 | | |
| huoltotoimenpiteet — välfärdsanordningar | 160 398 | — | 70 357 280 | 97 |
| <i>Asiamenot — Saloutgifter.</i> | | | | |
| postinkuljetus — postbefordring | 22 971 682 | 52 | | |
| uudet postitoimipaikat — nya postanstalter | 179 647 | 99 | ✓ | |
| post- ja lennätinhuoneistojen kunnossapito — underhåll av post- och telegraflokaler | 299 741 | 68 | ✓ | |
| lennätin- ja puhelinjohtojen ja -laitteiden hankinta ja kunnossapito — anskaffande och underhåll av telegraf- och telefonledningningar och anordningar | 2 839 921 | 07 | ✓ | |
| radioasemien kunnossapito- ja käyttökustannukset — radiostationers underhålls- och driftkostnader | 449 730 | 59 | ✓ | |
| vuosi- ja vuokramaksut post- ja lennätinlaitoksen puhelimista sekä puhelinasemien yhdyslinjoista — årsavgifter och hyror för post- och telegrafverkets telefoner samt telefonstationers förbindelselinjer | 387 388 | 95 | | |
| uudet satunnaiset lennätin- ja puhelinjohtot — nya tillfälliga telegraf- och telefonledningningar | 295 944 | 11 | ✓ | |
| vuokra, lämmitys, valaistus ja puhtaanapito — hyra, värme, lyse och renhållning | 6 960 957 | — | | |
| kaluston hankinta ja kunnossapito — anskaffning och underhåll av inventarier | 2 029 761 | 54 | ✓ | |
| tarve- ja kulutusaineet — materialier och förnödenheter | 1 024 984 | 17 | | |
| postivaunujen kunnossapito — underhåll av postvagnar | 464 226 | 14 | ✓ | |
| postimerkkien valmistus — tillverkning av frankotecken | 392 268 | 10 | | |
| painatuskustannukset — tryckningskostnader | 1 789 476 | 05 | | |
| korvaus kadonneista tai vahingoittuneista postilähetyksistä — ersättning för förkomna eller skadade postförsändelser | 7 383 | 72 | | |
| Suomen kuulumisesta mailmanpostiliittoon sekä muista kansainvälisistä sopimuksista aiheutuneet menot — utgifter för Finlands anslutning till världspostföreningen och övriga av internationella konventioner föranledda kostnader | 1 753 821 | 09 | | |
| sekalaiset menot — diverse utgifter | 176 748 | 36 | | |
| arvaamattomiin tarpeisiin ministeriön käytettäväksi — för oförutsedda behov, till ministeriets förfogande | 30 118 | 08 | | |
| Yhteensä — Summa | | | 112 411 082 | 13 |
| Ylijäämä — Överskott | | | 43 995 494 | 32 |
| Yhteensä — Summa | | | 156 406 576 | 45 |

teensä 156 406 576 markkaa 45 penniä ja menot 112 411 082 markkaa 13 penniä, joten tulot olivat siis 43 995 494 markkaa 32 penniä suuremmat kuin menot. Edelliseen vuoteen verrattuina olivat tulot lisääntyneet 31 197 749 markkalla 86 pennillä, eli 24.9 %:lla, ja menot 25 347 060 markalla 25 pennillä, eli 29.1 %:lla.

Posti- ja lennätinlaitoksen taloudellinen tulos.

Kuten edelläolevasta on käynyt selville tuotti posti- ja lennätinlaitos vuonna 1928 ylijäämää 43 995 494 markkaa 32 penniä. Kuitenkin on, oikean käsityksen saamiseksi posti- ja lennätinlaitoksen taloudellisesta tuloksesta kysymyksessä olevana vuotena, vastamainittuun summaan lisättävä aikaisemmin puheena ollut, muista valtionvaroista posti- ja lennätinlaitokselle oikeutta myöten tuleva hyvitys tilivuonna postissa kuljetetuista virkalähetyksistä, eli 29 986 601 markkaa 40 penniä, samoin kuin korvaus leimamerkkien ja huvien pääsylippujen myynnistä 5 709 743 markkaa 35 penniä, eli siis yhteensä 35 696 344 markkaa 75 penniä, mistä summasta kuitenkin olisi vähennettävä valtionrautateille, postivaunujen kuljetuksesta niillä, myöskin oikeuden mukaan tuleva korvaus eli, laskelmien mukaan, 17 400 000 markkaa, ja on posti- ja lennätinlaitoksen ylijäämä tilivuonna niinmuodoin itse asiassa ollut 62 291 839 markkaa 07 penniä.

VIII. Leimamerkkien ja huvien pääsylippujen myynnistä kertyneet varat.

Voimassa olevien määräysten mukaan on tilivuonna myyty leimamerkkejä ja huvien pääsylippuja maan toimipaikoissa. Täten kannetut varat nousivat yhteensä 285 487 167 markkaan 30 penniin.

redogörelseåret sammanlagt 156 406 576 mark 45 penni och verkets utgifter 112 411 082 mark 13 penni. Inkomsterna överstego sålunda utgifterna med 43 995 494 mark 32 penni. I jämförelse med föregående år hade inkomsterna stegrats med 31 197 749 mark 86 penni, eller med 24.9 %, och utgifterna med 25 347 060 mark 25 penni, eller med 29.1 %.

Post- och telegrafverkets ekonomiska resultat.

Såsom av det föregående framgått, lämnade post- och telegrafverket under år 1928 ett överskott av 43 995 494 mark 32 penni. Emellertid bör, för erhållande av en riktig uppfattning av post- och telegrafverkets ekonomiska resultat under ifrågavarande år, till nyssnämnda summa läggas förberörda, post- och telegrafverket ur andra statsmedel rätteligen tillkommande gottgörelse för postbefordringen av tjänsteförsändelser under redogörelseåret, eller 29 986 601 mark 40 penni, ävensom ersättning för försäljning av stämpelmärken och nöjesbiljetter 5 709 743 mark 35 penni, eller således inalles 35 696 344 mark 75 penni, med avdrag likväl av statsjärnvägarna för postvagnarnas transport å desamma jämväl rätteligen tillkommande ersättning, utgörande enligt beräkning 17 400 000 mark, och har post- och telegrafverkets överskott under redogörelseåret sålunda i själva verket utgjort 62 291 839 mark 07 penni.

VIII. Uppbörd för försålda stämpelmärken och inträdesbiljetter till förlustetillfällen.

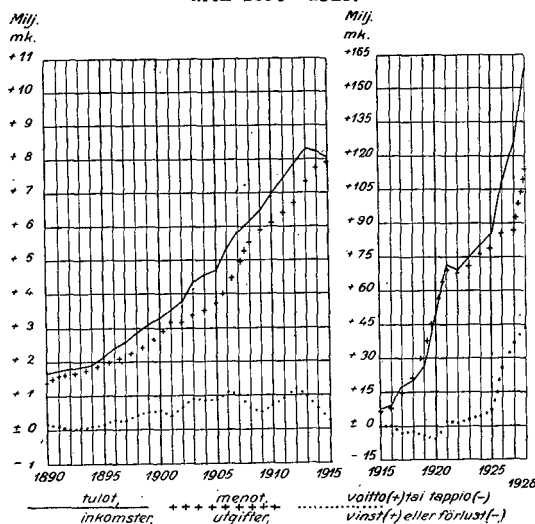
Enligt gällande bestämmelser hava stämpelmärken och inträdesbiljetter till förlustetillfällen under redogörelseåret försålts å anstalterna i landet. De härvid uppburna medlen stego till sammanlagt 285 487 167 mark 30 penni.

Sanotusta määrästä tuli: Av detta belopp belöpte sig:

| | |
|---|-----------------|
| | Mk. |
| konttorien osalle — å kontor | 234 188 094: 80 |
| toimistojen osalle — å expeditioner | 51 299 072: 50 |
| Yhteensä — Summa | 285 487 167: 30 |

Diagr. VIII. Postilaitoksen ja posti- ja lennätinlaitoksen tulot ja menot sekä ylijäämä (+) tai tappio (—) vuosina 1890—1928.

Postverkets och post- och telegrafverkets inkomster och utgifter ävensom överskott (+) eller förlust (—) åren 1890—1928.



IX. Kansainvälistä postitilastoa.

5:nnessä taulussa on vertaileva katsaus tärkeimpään Euroopan maitten postiliikenteeseen vuonna 1927. Tähän katsaukseen on tiedot saatu Maailmanpostiliiton Bernissä olevan kansainvälisen toimiston tilastojulkaisusta „Statistique générale”.

Kun taulussa on verrattain seikkaperäisiä tietoja eri maiden postiliikenteestä, viitataan tässä yhteydessä vain niihin, ryhtymättä lähempiin vertailuihin postiliikenteen suhteen eri maissa.

IX. Internationell poststatistik.

Uti tabell 5 lämnas en jämförande översikt över poströrelsen i de viktigaste europeiska länderna under år 1927. För denna översikt hava uppgifter hämtats ur den av Världspostföreningens internationella byrå i Bern utgivna „Statistique générale”.

Enär i tabellen ingå jämförelsevis detaljerade uppgifter om poströrelsen i de olika länderna, hänvisas i detta sammanhang endast till desamma, utan att närmare jämförelse anställes mellan poströrelsen i de skilda länderna.

X. Lennätin.**X. Telegrafen.****Lennätinverkko.****Telegrafnätet.**

Lennätinverkon laajuus tilivuoden päättyessä näkyy seuraavista yhdistelmistä:

Telegrafnätets omfång vid redogörelse-årets slut framgår av följande sammanställning:

| linjoiden pituus: — linjernas längd: | | km. |
|--------------------------------------|--|-------|
| ilma- — luft- | | 5 542 |
| maanalaisten- — jord- | | 12 |
| merenalaisten- — undervattens- | | 108 |
| Yhteensä — Summa | | 5 662 |

| lankojen pituus: — trådarnas längd: | | km. |
|--------------------------------------|--|--------|
| ilma- — luft- | | 10 696 |
| maanalaisten- — jord- | | 358 |
| merenalaisten- — undervattens- | | 188 |
| Yhteensä — Summa | | 11 242 |

Keinotekoisten lennätinjohtojen pituus, jotka on saatu sovelluttamalla tarkoitukseen puhelinjohtoja oli 6 523 km.

Längden av konstgjorda telegrafledningar, vilka erhållits genom att för ändamålet apterats telefonledningar, utgjorde 6 523 km.

Toimipaikat.**Anstalterna.**

Lennätinliikennettä välittävät osaksi posti- ja lennätinlaitoksen alaiset toimipaikat, jotka ovat joko yksinomaan lennätintuomipaikkoja tai yhdistettyjä posti- ja lennätintuomipaikkoja, osaksi taas Valtionrautateiden asemat tai yksityisten omistamat lennätintuomistot. Näihin eri ryhmiin kuuluvat toimipaikat ja tuomistot jakautuvat seuraavasti:

Telegrafvärelse förmedla dels post- och telegrafverket underlydande anstalter, vilka äro antingen endast telegrafanstalter eller förenade post- och telegrafanstalter, dels även Statsjärnvägarnas stationer eller privata tillhöriga telegrafexpeditioner. De till ovannämnda olika grupper hörande anstalter och expeditioner fördela sig på följande sätt:

| | lukumäärä antal |
|--|--------------------|
| posti- ja lennätinlaitoksen alaiset — post- och telegraf- verket underlydande | 60 |
| rautateille tai yksityisille kuuluvat — järnvägarnas eller privata | 372 |
| Yhteensä — Summa | 432 |

Ryhmitettyinä sen mukaan, olivatko toimipaikat tai tuomistot avoinna sekä kotimaista että kansainvälistä liikennettä varten, vaiko ainoastaan kotimaista liikennettä varten, jakautuivat ne näin:

Grupperade enligt uppställningen: anstalter eller expeditioner öppna såväl för inländsk som för internationell trafik, eller dylika endast för inländsk trafik, är fördelningen följande:

| | lukumäärä antal |
|--|--------------------|
| kotimaista ja kansainvälistä liikennettä varten — för in- ländsk och internationell rörelse | 213 |
| ainoastaan kotimaista liikennettä varten — endast för in- ländsk rörelse | 219 |
| Yhteensä — Summa | 432 |

Aukioloajan mukaan ryhmitettyinä ja Grupperade enligt öppenhållningstiden:
kautuivat ne seuraavasti:

| | lukumäärä antal |
|--|--------------------|
| avoinna koko vuorokauden — öppen hela dygnet | 1 |
| avoinna koko päivän tai pidennetyn ajan — öppna hela dagen eller under förlängd tid | 35 |
| avoinna rajoitetun ajan päivästä — öppna begränsad tid av dagen | 396 |
| Yhteensä — Summa | 432 |

Koneet.

Liikenteessä käytetyistä koneista oli eri
järjestelmiin kuuluvia:

| | lukumäärä antal |
|--|--------------------|
| Morse tai Sounder — Morse eller Sounder | 113 |
| Hughes | 16 |
| Baudot | 2 |
| puhelin — telefon | 6 |
| muita — övriga (Ferndrucker tai — eller Wheatstone) .. | 5 |
| Yhteensä — Summa | 142 |

Apparater.

I rörelsen använda apparater voro av föl-
jande typer:

Liikenne.

1. *Posti- ja lennätinlaitoksen toimipaikoissa
ja yksityisten omistamissa toimistoissa.*

Tarkastettaessa taululiitteiden 6:ttä tau-
lua huomataan, että posti- ja lennätinlaitok-
sen toimipaikat ja yksityisten omistamat
toimistot suorittivat tilivuonna kaikkiaan
3 397 347 sähkösanomatoimitusta. Nämä
jakaantuivat seuraavasti:

Maksunalaisia sähkösanomia: — Taxerade telegram:

| | |
|--|---------|
| lähetettyjä kotimaisia — ävsända inländska | 392 477 |
| „ ulkomaisia — „ utländska | 493 599 |
| tulleita kotimaisia — ankomna inländska | 385 553 |
| „ ulkomaisia — „ utländska | 483 721 |

Trafiken.

1. *Vid post- och telegrafverkets anstalter
ävensom vid privata tillhöriga expeditioner.*

Enligt tabellbilagan 6 expedierades från
post- och telegrafverket och privata till-
höriga expeditioner under redogörelseåret
inalles 3 397 347 expeditioner. Dessa fördela
sig sålunda:

Toistoja: — Repetitioner:

| | |
|--|-----------|
| rautateiltä vastaanotettuja — från järnvägen emottagna | 78 883 |
| rautateille annettuja — till järnvägen givna | 76 899 |
| puhelimitse: — telefonerade telegram: | |
| vastaanotettuja — emottagna | 112 569 |
| annettuja — givna | 63 306 |
| Korulomakkeille kirjoitettuja sähkösanomia — Omskrivnin- | |
| gar å lyxblanketter | 60 847 |
| TM jäljennöksiä — Utskrifter av TM | 5 925 |
| Muita toistoja — Övriga repetitioner | 1 171 386 |
| Virkasähkösanomia ja kiertosanomia: — Tjänstetelegram | |
| och cirkulär: | |
| lähetettyjä — avsända | 15 404 |
| tulleita — ankomna | 17 350 |
| Ilmatieteellisiä sähkösanomia — Meteorologiska telegram | 36 932 |
| Jääsähkösanomia — Istelegram | 2 496 |
| Yhteensä — Summa | |
| | 3 397 347 |

Edelleen ilmenee edellämainitusta 6:nnesta taulusta, että ylläluetelluista toimituksista suoritettiin *yöllä* (klo 21—8) 60 163. Niinikään, että *perillesaamattomia* sähkösanomia oli 5 038, ja edelleen, että kotimaisen lähetettyjen maksunalaisen sähkösanomien joukossa oli *pikasähkösanomia* 3 436, *lehtisähkösanomia* 855 ja *laskuun lähetettyjä*, koti- ja ulkomaisia yhteensä, 236 596.

2. *Valtionrautateilla.*

Rautatieasemia, jotka välittävät ainoastaan kotimaista sähkösanomaliikennettä oli 219, sekä koti- että ulkomaista liikennettä välittäneitä oli 135. Näiden sähkösanomavaihto kokonaisuudessaan oli tilivuonna seuraava:

| | |
|---|--------|
| <i>Kotimaisia lähetettyjä: — Inländska avsända:</i> | |
| maksunalaisia — taxerade | 74 770 |
| maksuttomia — avgiftsfria | 831 |
| <i>Kotimaisia tulleita: — Inländska ankomna:</i> | |
| maksunalaisia — taxerade | 74 054 |
| maksuttomia — avgiftsfria | 940 |

Vidare framgår av ovan nämnda tabellbilaga 6, att av expeditionerna avsändes *nattetid* (kl. 21—8) 60 163 samt att *obeställbara* telegram funnos 5 038 och vidare att bland avsända inländska taxerade telegram förekommit 3 436 *iltelegram* och 855 *presstelegram* samt *på räkning avsända*, inländska och utländska tillsammans, 236 596.

2. *Vid Statsjärnvägarna.*

Järnvägsstationer, vilka förmedlade endast inländska telegram, voro 219 och dylika, vilka förmedlade såväl inländska som utländska telegram, 135. Deras telegramutväxling utgjorde under redogörelseåret inalles:

Ulkomaisia lähetettyjä: — Utländska avsända:

| | |
|---------------------------------|--------|
| maksunalaisia — taxerade | 13 125 |
| maksuttomia — avgiftsfria | 277 |

Ulkomaisia tulleita: — Utländska ankomna:

| | |
|---------------------------------|--------|
| maksunalaisia — taxerade | 11 574 |
| maksuttomia — avgiftsfria | 330 |

Yhteensä — Summa 175 901

Lennätintulot ja -menot.

Kertomuksen VII luvussa on selonteko koko posti- ja lennätinlaitoksen tuloista ja menoista, joten niihin ei tässä yhteydessä enempää kajota. Huomautettakoon vain, että ainoastaan lennätintulot ovat erikseen huomattut, jotavastoin lennätinmenoja on ollut mahdollista erottaa koko laitoksen yhteisistä menoista.

Henkilökunta.

Mitä lennätinhenkilökuntaan tulee, viitataan kertomuksen IV lukuun, joka sisältää tiedonannot koko laitoksen henkilökunnasta.

Telegrafinkomster och -utgifter.

I berättelsens VII avdelning föreligger redovisning över samtliga post- och telegrafverkets inkomster och utgifter, varför dessa i detta sammanhang icke vidare behöva beröras. Observeras bör att endast telegrafinkomsterna äro särskilt observerade, var emot telegrafutgifterna hava varit omöjliga att avskilja från hela verkets gemensamma utgifter.

Personalen.

Beträffande telegrafpersonalen hänvisas till berättelsens IV avdelning, som innehåller uppgifter om hela verkets personal.

XI. Puhelin.**Paikallisverkot.**

Paikallisverkkoja oli tilivuoden päättyessä yhteensä 78. Tilaaajajohtojen pituus oli 1 923 km ja lankojen pituus 3 000 km.

XI. Telefon.**Lokalnäten.**

Lokalnät funnos vid redogörelseårets slut inalles 78. Abonnentledningarnas längd utgjorde 1 923 km och trådarnas längd 3 000 km.

Ulkolinjat ja kansainväliset johdot. — Interurbana linjer och internationella ledningar.

Ulkolinjoja ja kansainvälisiä johtoja oli: — Interurbana linjer och internationella ledningar funnos:

| | |
|--|-----|
| kotimaisia — inländska | 130 |
| kansainvälisiä — internationella | 13 |

Yhteensä — Summa 143

Näiden yhteinen linjojen, johtojen ja lankojen pituus näkyy seuraavista yhdistelmistä:

Dessa linjers, ledningars och trådars längd framgå av följande sammanställningar:

| linjojen pituus: — linjernas längd: | | km. |
|--------------------------------------|--|-------|
| ilma- — luft- | | 3 306 |
| maanalaisten- — jord- | | 46 |
| merenalaisten- — undervattens- | | 263 |
| Yhteensä — Summa | | 3 615 |

| johtojen pituus: — ledningarnas längd: | | km. |
|--|------------------------|--------|
| ilma- — luft- { | kaksois — dubbla | 14 286 |
| | yksink. — enkla | 608 |
| maanalaisten- — jord- | | 223 |
| merenalaisten- — undervattens- | | 1 785 |
| Yhteensä — Summa | | 16 902 |

| lankojen pituus: — trådarnas längd: | | km. |
|--------------------------------------|--|--------|
| ilma- — luft- | | 29 180 |
| maanalaisten- — jord- | | 1 916 |
| merenalaisten- — undervattens- | | 5 691 |
| Yhteensä — Summa | | 36 787 |

Keinotekoisten puhelinjohtojen pituus oli tilivuoden lopussa 5 701 km.

De konstgjorda telefonledningarnas längd var vid redogörelseårets slut 5 701 km.

Toimipaikat.

Keskusasemia oli tilivuoden päättyessä 127. Yleisten puhelimien lukumäärä oli 215 ja tilaajien puhelimien 1 075.

Anstalter.

Centralstationer funnos vid redogörelseårets slut 127. Antalet allmänna telefoner voro 215 och abonnenternas telefoner 1 075.

Liikenne.

Kuten taululiitteiden taulusta 7 a ja 7 b näkyy välittivät posti- ja lennätinlaitoksen toimipaikat 1 517 296 *maksunalaista* puhelua, eli aikayksiköissä laskettuna 2 420 522. Maksuttomia *virkapuheluita* oli 9 975, eli aikayksiköissä 18 204. Puhelukutsuja laskettiin olleen 209.

Yllämainituista tauluista näkyy, että maksunalaiset puhelut ovat jaetut kahteen ryhmään: a) sen mukaan mitä laatua puhelu ovat ja b) sen mukaan mihin vuorokauden aikaan puhelu ovat toimitetut.

Trafiken.

Såsom av tabellerna 7 a och 7 b framgå, förmedlade post- och telegrafverkets anstalter 1 517 296 *tarifficerade* samtal, eller beräknade enligt perioder 2 420 522. Avgiftsfria tjänstesamtal förmedlades 9 975, eller 18 204 perioder. Kallelser till telefon beräknades uppgå till 209.

Uti ovanstående tabeller äro de tarifficerade samtalen uppdelade i två grupper: a) enligt samtalen art och b) enligt vilken tid av dygnet samtalen expedierats.

Ryhmä a): — Grupp a):

| | puhelua samtal | aikayksikköä perioder |
|--|-------------------|--------------------------|
| maksullisia virkapuheluja — tarifficerade samtal | 101 932 | 165 039 |
| tilauspuheluja — abonnemangssamtal | 3 363 | 6 514 |
| aikapuheluja — tidssamtal | 154 813 | 254 393 |
| erittäin kiireellisiä puheluja — extra brådskanie samtal | 28 691 | 47 904 |
| pikapuheluja — ilsamtal | 198 196 | 306 521 |
| tavallisia puheluja ilman alennusta — vanliga samtal utan nedsättning | 1 003 252 | 1 576 038 |
| tavallisia puheluja 25 % alennuksella — vanliga sam- tal med 25 % nedsättning | 15 284 | 33 577 |
| lehtipuheluja — pressamtal | 11 765 | 30 536 |
| Yhteensä — Summa | 1 517 296 | 2 420 522 |

Ryhmä b): — Grupp b):

| klo — kl. | puhelua samtal | aikayksikköä perioder |
|---|-------------------|--------------------------|
| aamupuheluja (7— 9) morgonsamtal | 91 284 | 141 976 |
| päiväpuheluja (9—17) dagsamtal | 1 098 134 | 1 652 495 |
| iltapuheluja (17—23) kvällssamtal | 326 974 | 624 138 |
| yöpuheluja (23— 7) nattsamtal | 904 | 1 913 |
| Yhteensä — Summa | 1 517 296 | 2 420 522 |

Kansainvälisiä puheluja välitettiin tili-vuonna Suomen ja Viron välillä linjalla Helsinki—Tallinna; Suomen ja Ruotsin välillä Tornion—Haaparannan sekä Turun—Tukholman kautta; Suomen ja Norjan välillä Petsamon—Kirkenesin linjalla sekä Haaparannan kautta eräitten pohjois-Norjan paikkakuntien (Bodö, Narvik, Tromsö y. m.) kanssa; Suomen ja Venäjän välillä linjoilla Helsinki—Viipuri—Pietari—Moskova.

Internationella samtal förmedlades under redogörelseåret mellan Finland och Estland på linjen Helsingfors—Tallinn; mellan Finland och Sverige på linjerna Torneå—Haaparanda och Åbo—Stockholm; mellan Finland och Norge på linjen Petsamo—Kirkenes samt via Haparanda till särskilda nordnorska platser (Bodö, Narvik, Tromsö m. fl.); mellan Finland och Ryssland på linjerna Helsingfors—Viborg—Leningrad—Moskva.

Kansainvälistä puhelintilastoa v. 1928. — Internationell telefonstatistik år 1928.

| M a a. — L a n d. | Puheluja. — Samtal. | | | Aikayksikköä. Perioder. | | |
|---|------------------------------|-----------------------|---------------------|------------------------------|-----------------------|---------------------|
| | Tulevat. Ankom- mande. | Menevät. Avgående. | Yhteensä. Summa. | Tulevat. Ankom- mande. | Menevät. Avgående. | Yhteensä. Summa. |
| Viro — Estland | 19 176 | 19 363 | 38 539 | 42 596 | 33 640 | 76 236 |
| Ruotsi — Sverige | 13 910 | 11 918 | 25 828 | 21 781 | 21 538 | 43 319 |
| U. R. S. S. (Venäjä — Ryssland) | 3 525 | 3 424 | 6 949 | 7 615 | 6 516 | 14 131 |
| Latvia — Lettland | 1 500 | 2 002 | 3 502 | 3 227 | 3 465 | 6 692 |
| Norja — Norge | 676 | 417 | 1 093 | 1 018 | 531 | 1 549 |
| Yhteensä — Summa | 38 787 | 37 124 | 75 911 | 76 237 | 65 690 | 141 927 |

Puhelintulot ja -menot.

Puhelintuloja ja -menoja koskevassa kysymyksessä viitataan kertomuksen VII lukuun. Näihin tuloihin ja menoihin nähden pitää paikkansa sama huomautus mikä tehtiin lennätintuloista ja menoista puhuttaessa.

Henkilökunta.

Selonteko puhelinliikenteen palveluksessa olevaan henkilökuntaan sisältyy kertomuksen IV lukuun.

Telefoninkomster och -utgifter.

Beträffande telefoninkomster och -utgifter hänvisas till berättelsens VII avdelning. Beträffande dessa inkomster och utgifter gäller samma anmärkning som gjorts i sammanhang med telegrafens inkomster och utgifter.

Personal.

Beträffande i telefonrörelsens tjänst varande personal hänvisas till berättelsens IV avdelning.

XII. Radio.

Valtion radioasemia oli tilivuonna: yksi kiinteäasema Helsingissä sekä kolme rannikkoasemaa, nimittäin Hangossa, Vaasassa ja Viipurissa, joka viimeksi mainittu asema kuului puolustuslaitokselle. Näiden lisäksi oli 8 valtion laivoissa olevaa asemaa, 58 yksityistä laiva-asemaa ja 11 asemaa puolustuslaitoksen laivoissa. Yksityisissä kauppalaivoissa olevista radioasemista oli 8 varustettu radiopuhelinlaitteilla.

Allaolevassa taulukossa esitetään Helsingin, Hangon, Vaasan ja Viipurin radioasemien radiosähkösanomien vaihtoa koskeva tilasto.

XII. Radio.

Av statens radiostationer funnos under redogörelseåret: en fast station i Helsingfors och tre kuststationer, nämligen i Hangö, Vasa och Viborg, vilken sistnämnda station tillhörde försvarsväsendet. Dessutom funnos 8 stationer å statens fartyg, 58 privata fartygsstationer och 11 stationer å försvarsväsendets fartyg. Å de privata handelsfartygen befintliga radiostationerna voro 8 försedda med radiotelefonapparater.

I nedanstående tabell avgives statistik över Helsingfors, Hangö, Vasa och Viipuri radiostationers radiotelegramutväxling.

| Radioasemia. Radiostationer. | Radioasemilta lähetettyjä. Avsända från radiostationer. | | Radioasemille tulleita. Ankomna till radiostationer. | | Yhteensä. — Summa. | |
|--|--|-----------------|---|-----------------|---------------------------------------|-----------------|
| | Radiosähkösanomia. Radio-telegram. | Sanoja. Ord. | Radiosähkösanomia. Radio-telegram. | Sanoja. Ord. | Radiosähkösanomia. Radio-telegram. | Sanoja. Ord. |
| A. Kiinteitä asemia. — Fasta stationer. | | | | | | |
| Helsinki — Helsingfors | 14 244 | 250 723 | 12 841 | 168 162 | 27 085 | 418 885 |
| B. Rannikkoasemia. — Kuststationer. | | | | | | |
| Hanko — Hangö | 1 506 | 11 896 | 4 863 | 43 681 | 6 369 | 55 577 |
| Vaasa — Vasa | 147 | 1 873 | 651 | 6 844 | 798 | 8 717 |
| Viipuri | 199 | 1 533 | 706 | 8 098 | 905 | 9 631 |
| Yhteensä — Summa | 16 096 | 266 025 | 19 061 | 226 785 | 35 157 | 492 810 |

Helsingissä, posti- ja lennätinhallituksessa,
kesäkuun 12 päivänä 1930.

Helsingfors, å post- och telegrafstyrelsen,
den 12 juni 1930.

G. E. F. Albrecht.

John Palmgren.

TAULULIITTEET
POSTI- JA LENNÄTINTILASTOON
VUODELTA 1928.

TABELLBILAGOR
TILL
POST- OCH TELEGRAFSTATISTIK
FÖR
ÅR 1928.

T a u l u 1. Posti- ja lennätinhallitus, posti- ja lennätinpiirit, toimipaikat ja henkilökunta.

Toimipaikan nimen edessä oleva merkki * tarkoittaa, että toimipaikka on yhdistetty posti- ja lennätin-toimipaikka. Jos toimipaikka harjoittaa ainoastaan lennätinliikennettä on siitä merkintä (lennätinkonttori). Toimipaikat, joita ei ole mitenkään merkitty, ovat yksinomaan postitoimipaikkoja. Sulkumerkkien välissä olevien nimien jälkeen esiintyvät roomalaiset numerot I ja II merkitsevät postiasemia I ja II; P merkitsee, että toimipaikka, jonka nimeen se on liitetty, on puhelinasema.

Sarakeissa 1 nimeltä mainittujen toimipaikkojen vakinaista ja ylimääräistä henkilökuntaa koskevat tiedot ovat sarakeissa 6 ja 7; postipysäkkien hoitajista ovat ilmoitukset sarakeissa 9, jolleivät mainitut hoitajat ole samalla maalaiskirjeenkantajia, missä tapauksessa heidät on merkitty sarakeeseen 8; paitsi postipysäkkien hoitajia on sarakeessa 9 mainittu kaikki muut tilapäisesti laitoksen palveluksessa olevat henkilöt, jotka eivät kuulu varsinaiseen virkakuntaan.

| 1 | 2 Toimipaikat. Anstalter. | | | | 3 Henkilökunta. — Personal. | | | | | |
|---|---|---------------------------------------|---|-------------------------|---|----------------------------------|---|-----------------------|--------------------------|--|
| | 4 Toimipaikat (paitsi postipysäkit ja puhelinasemat). — Anstalter (töron posthaltpunkter och telefontationer). | 5 Postipysäkit. — Posthaltpunkter. | 6 Puhelinasemat. — Telefonstationer. | 7 Yhteensä. — Summa. | 8 Virkamiehet, vakinaiset ja ylimääräiset. — Rånstämeh, ordinarie och extra. | 9 Postiljoont. — Postiljoner. | 10 Postinkuljettajat ja maalaiskirjeenkantajat. — Postförare och landbrevbärare. | 11 Mnnt. — Övriga. | 12 Yhteensä. — Summa. | |
| Posti- ja lennätinhallitus, posti- ja lennätinpiirit sekä posti-, lennätin- ynnä posti- ja lennätintoimipaikat. Post- och telegrafstyrelsen, post- och telegrafdistrikten samt post-, telegraf- jämte post- och telegrafanstalter. | | | | | | | | | | |
| I. Posti- ja lennätinhallitus. — Post- och telegrafstyrelsen..... | — | — | — | — | 107 | 9 | — | — | 116 | |
| II. Posti- ja lennätinpiirit. — Post- och telegrafdistrikten. | | | | | | | | | | |
| 1 Helsingin posti- ja lennätinpiirin piirikonttori — Helsingfors post- och telegrafdistrikts distriktskontor | — | — | — | — | 5 | — | — | — | 5 | |
| 2 Ahvenanmaan posti- ja lennätinpiirin piirikonttori ¹⁾ — Ålands post- och telegrafdistrikts distriktskontor ¹⁾ | — | — | — | — | — | — | — | — | — | |
| 3 Viipurin posti- ja lennätinpiirin piirikonttori — Viborgs post- och telegrafdistrikts distriktskontor | — | — | — | — | 4 | — | — | — | 4 | |
| 4 Kuopion posti- ja lennätinpiirin piirikonttori — Kuopio post- och telegrafdistrikts distriktskontor | — | — | — | — | 5 | — | — | 1 | 6 | |
| 5 Vaasan posti- ja lennätinpiirin piirikonttori — Vasa post- och telegrafdistrikts distriktskontor | — | — | — | — | 4 | — | — | — | 4 | |
| 6 Lapin posti- ja lennätinpiirin piirikonttori ²⁾ — Lapplands post- och telegrafdistrikts distriktskontor ²⁾ | — | — | — | — | — | — | — | — | — | |
| 7 Postivaunupiirin piirikonttori — Postkupédistriktets distriktskontor | — | — | — | — | 4 | 1 | — | — | 5 | |
| 8 Postivaunupiiri — Postkupédistriktet | — | — | — | — | 101 | 152 | — | — | 253 | |
| III. Toimipaikat (länittain). Anstalter (länsvis). | | | | | | | | | | |
| Uudenmaan lääni. — Nylands län. | | | | | | | | | | |
| Konttorit (alaisineen). — Kontor (med underlydande). | | | | | | | | | | |
| 1 *Borgå — Porvoo (Askola I, Forsby såg I, Gammelby I, Hammars — Hamari I, Ilby — Ilola II, Isnäs I, Juornaankylä I, Lillpellinge II, Pernä I, Pukkila I, Tolkis I)..... | 12 | 21 | — | 33 | 24 | 10 | 28 | 27 | 89 | |
| 2 Ekenäs — Tammisaari (Raseborg — Raaseperi II, Tenala — Tenhola I) | 3 | 3 | — | 6 | 6 | 4 | 4 | 3 | 17 | |
| 3 *Hangö — Hanko (Sandö II) | 2 | — | — | 2 | 21 | 10 | 2 | 8 | 41 | |

¹⁾ = Mariehamnin postikonttorin kanslia. = Postkontorets i Mariehamn kansli.
²⁾ = Rovaniemen postikonttorin kanslia. = Rovaniemi kansli.

Tabell 1. Post- och telegrafstyrelsen, post- och telegrafdistrikten, anstalter och personal.

Tecknet * framför anstaltens namn betecknar, att anstalten är förenad post- och telegrafanstalt. Om anstalten endast utför telegrafverksamhet är därom angivet (telegrafkontor). Anstalter, om vilka intet finnes angivet, äro enbart postanstalter. De romerska siffrorna I och II efter namnen inom parentes betyda poststationer I och II; P efter namnet betyder att anstalten är telefonstation.

Uppgifterna angående i kolumn 1 namngivna anstalters ordinarie och extra personal äro angivna i kolumnerna 6 och 7; uppgifterna angående posthållpunktsföreståndare äro upptagna i kolumn 9, för den händelse icke dessa samtidigt äro lantbrevbärare, då uppgifter om dem finnes upptagna i kolumn 8; förutom posthållpunktsföreståndare finnes i kolumn 9 upptagna alla andra vid verket tillfälligt anställda personer, vilka icke tillhöra den egentliga tjänstepersonalen.

| 1 | 2 3 4 5 Toimipaikat. Anstalter. | | | | 6 7 8 9 10 Henkilökunta. — Personal. | | | | | |
|---|--|---------------------------------|--------------------------------------|--------------------|---|-----------------------------|--|-----------------|--------------------|--|
| | Toimipaikat (paikati postipysäht ja puhelinhassemat). Anstalter (utom posthållpunkter och telefonstationer). | Postipysäht. — Posthållpunkter. | Puhelinhassemat. — Telefonstationer. | Yhteensä. — Summa. | Virkamiehet, vakmajaset ja ylimääräiset. Tjänstemän, ordinarie och extra. | Postiljoont. — Postiljoner. | Postinkuljetajat ja maalaiskirjeenkantajat. — Postförare och lantbrevbärare. | Muut. — Övriga. | Yhteensä. — Summa. | |
| Posti- ja lennätinhallitus, posti- ja lennätimpiirit sekä posti-, lennätin- ynnä posti- ja lennätintoimipaikat. Post- och telegrafstyrelsen, post- och telegrafdistrikten samt post-, telegraf- jämte post- och telegrafanstalter. | | | | | | | | | | |
| 4 Helsinki — Helsingfors (haaraosastot: H:ki 1—4 H:o I, Käpylä H:o I, Suomenlinna H:o I, H:ki 5 H:o II, H:ki 6 H:o III ja 14 4:nnen luokan haaraosasto; Kulosaari I, Pakinkylä I, Pasila I — filialer: II:fors 1—4 F I, Kottby F I, Sveaborg F I, H:fors; 5 F II, H:fors 6 F III och 14 filialer av 4 klass; Baggböle I, Brändö—H:fors I, Fredriksberg I) | 26 | 7 | — | 33 | 156 | 318 | 7 | 43 | 524 | |
| 5 Helsinki, lennätinkonttori — Helsingfors, telegrafkontor (Helsinki I, Helsinki II, Helsingin osakepankki, Valio, Unitas, Fiskari — Helsingfors I, Helsingfors II, Helsingfors Aktiebank, Valio, Unitas, Fiskars) | 7 | — | — | 7 | 174 | 11 | — | 57 | 242 | |
| 6 *Lovisa — Loviisa (Heinlahti II [Vp. I], Kuggom I, Pyhtää — Pyttis I [Vp. I], Skinnarby I, Strömfors — Ruotsinpyhtää I, Purola — Svartbäck II [Vp. I], Valkom I, Länsikylä — Vesterby II [Vp. I]) | 9 | 3 | — | 12 | 14 | 5 | 10 | 9 | 38 | |
| 7 Sanomalehtipostikonttori — Tidningspostkontor | 1 | — | — | 1 | 6 | 12 | — | 2 | 20 | |
| Toimistot (alaisineen). Expeditioner (med underlydande). | | | | | | | | | | |
| 1 Artjärvi (Myrskylä — Mörskom I, Porlom — Porlammi I) | 3 | 9 | — | 12 | 3 | — | 6 | 10 | 19 | |
| 2 Billnäs — Pinjainen | 1 | — | — | 1 | 1 | — | 1 | 1 | 3 | |
| 3 Bromarf | 1 | — | — | 1 | 1 | — | 3 | 1 | 5 | |
| 4 Dickursby — Tikkurila (Fastböle — Puistola I) | 2 | 1 | — | 3 | 2 | — | 2 | 1 | 5 | |
| 5 Elimäki (Svenskby — Ruotsinkylä I) | 2 | 2 | — | 4 | 2 | — | 3 | 3 | 8 | |
| 6 Esbo — Espoo | 1 | 1 | — | 2 | 1 | — | 3 | 2 | 6 | |
| 7 Fiskars — Fiskari (Karjalohja I, Sammatti I) | 3 | 3 | — | 6 | 4 | — | 7 | 4 | 15 | |
| 8 Grankulla (Kilo I) | 2 | — | — | 2 | 3 | — | 5 | 2 | 10 | |
| 9 Hangö växel — Hangon vaihde | 1 | — | — | 1 | 1 | — | — | 1 | 2 | |
| 10 Huopalahti — Hoplaks | 1 | — | — | 1 | 1 | 3 | — | — | 4 | |
| 11 Hyvinkää (Kytäjä I, Läyliäinen I [H. I.], Pilpala I [H. I.], Ridasjärvi II [H. I.], Sajaniemi II [H. I.], Talvio II) | 7 | 6 | — | 13 | 11 | 7 | 9 | 8 | 35 | |
| 12 Högfors (Pusula I) | 2 | 11 | — | 13 | 3 | — | 13 | 15 | 31 | |
| 13 Ingå st. (Barösund I, Ingå I, Täkter I) | 4 | 1 | — | 5 | 4 | — | 2 | 6 | 12 | |
| 14 Jokela (Raala I) | 2 | 2 | — | 4 | 3 | — | 3 | 2 | 8 | |
| 15 Järvenpää (Kellokoski I) | 2 | 4 | — | 6 | 3 | — | 2 | 4 | 9 | |

Taulu 1. Posti- ja lennätinhallitus, posti- ja lennätinpiirit, toimipaikat ja henkilökunta.

| 1 | 2 Toimipaikat. Anstalter. | | | | 3 Henkilökunta. — Personal. | | | | | |
|----|--|------------------------------------|--------------------------------------|----------------------|---|--|-------------------------------------|--------------------|-----------------------|------|
| | 4 Toimipaikat (pakasi postipysäkit ja puhelinasemat). — Anstalter (utom posthaltpunkter och telefonstationer). | 5 Postipysäkit. — Posthaltpunkter. | 6 Puhelinasemat. — Telefonstationer. | 7 Yhteensä. — Summa. | 8 Virkamiehet, vakinaiset ja ylimääräiset liisenteihin, ordinare och extra. | 9 Postitoimittajat ja maalauskirjeenkantajat. — Postförare och landbrevbärare. | 10 Postitoimittajat. — Postiljoner. | 11 Muut. — Övriga. | 12 Yhteensä. — Summa. | |
| 16 | Karis — Karjaa (Fagervik I, Snappertuna II, [Karis — Karjaa P.]) | 3 | 1 | 1 | 5 | 6 | 1 | 5 | 4 | 16 |
| 17 | Kausala (Hitti II, Kimonkylä II, Kymentakka II, Mankala I, Valkama II) | 6 | 8 | — | 14 | 7 | — | 7 | 13 | 27 |
| 18 | Kerava (Korso I, Mårtensby II) | 3 | 4 | — | 7 | 5 | 5 | 2 | 7 | 19 |
| 19 | Kirkniemi — Gerknäs | 1 | — | — | 1 | 2 | — | 2 | — | 4 |
| 20 | Koria | 1 | 2 | — | 3 | 1 | — | 1 | 4 | 6 |
| 21 | Kuusankoski (Kuusankoski U. I. I, Kymenranta II) | 3 | 1 | — | 4 | 5 | 5 | 2 | 2 | 14 |
| 22 | Kyrkslätt — Kirkkonummi (Kälä — Kela I, Porkkala — Porkkala I) | 3 | 8 | — | 11 | 4 | — | 6 | 9 | 19 |
| 23 | Köklaks — Kauklahti | 1 | — | — | 1 | 1 | — | 3 | 1 | 5 |
| 24 | Lappträsk — Lapinjärvi (Lappträsk st. I, Liljendal I, Michelspiltom I) | 4 | 2 | — | 6 | 4 | — | 5 | 1 | 10 |
| 25 | Lappvik (Lappvik hamn — Lappviikin satama II, Tvärminne II) | 3 | — | — | 3 | 3 | — | 2 | 1 | 6 |
| 26 | Lohja — Lojo | 1 | 1 | — | 2 | 3 | — | 8 | — | 11 |
| 27 | Lohja As. (Saukkola I) | 2 | 3 | — | 5 | 3 | — | 5 | 3 | 11 |
| 28 | Malm — Malmi (Boxbacka — Pukimäki I, Mosa-backa — Tapanila I) | 3 | 1 | — | 4 | 4 | 3 | 7 | 1 | 15 |
| 29 | Masaby | 1 | 2 | — | 3 | 1 | — | — | 3 | 4 |
| 30 | Mäntsälä (Hirvihaara I, Ohkola II) | 3 | 8 | — | 11 | 3 | — | 7 | 9 | 19 |
| 31 | Nickby (Andersböle — Anttila I, Hangelby I, Hindhår — Hinthaara I, Pornainen I) | 5 | 3 | — | 8 | 6 | — | 12 | 4 | 22 |
| 32 | Nummela | 1 | 1 | — | 2 | 2 | — | 1 | 1 | 4 |
| 33 | Nummi | 1 | — | — | 1 | 1 | — | 4 | — | 5 |
| 34 | Nurmijärvi | 1 | — | — | 1 | 1 | — | 1 | — | 2 |
| 35 | Ojakkala | 1 | — | — | 1 | 1 | — | — | 1 | 2 |
| 36 | Orimattila (Mallusjoki I, Niinikoski II, Pakaa As- I, Pennala I) | 5 | 10 | — | 15 | 6 | — | 11 | 10 | 27 |
| 37 | Otalampi (Selki I) | 2 | 1 | — | 3 | 2 | — | 2 | 2 | 6 |
| 38 | Oulunkylä — Äggelby | 1 | — | — | 1 | 1 | — | 4 | 1 | 6 |
| 39 | Rajamäki | 1 | 1 | — | 2 | 2 | — | 1 | 2 | 5 |
| 40 | Röykkä As. (Klaukkala II, Korpi II, Röykkä I) | 4 | 1 | — | 5 | 4 | — | 1 | 5 | 10 |
| 41 | Sjundeå st. — Siuntio As. (Degerby-Nyland I, Sjundeå — Siuntio I, Solberg I) | 4 | 3 | — | 7 | 4 | — | 5 | 5 | 14 |
| 42 | Skuru | 1 | 2 | — | 3 | 1 | — | 1 | 3 | 5 |
| 43 | Sockenbacka — Pitäjämäki (Alberga — Leppävaara I) | 2 | 6 | — | 8 | 3 | — | 6 | 7 | 16 |
| 44 | Svartå — Mustio | 1 | — | — | 1 | 1 | — | — | 1 | 2 |
| 45 | Vihti | 1 | 1 | — | 2 | 1 | — | 1 | 2 | 4 |
| 46 | Virkkala — Virkby | 1 | — | — | 1 | 1 | — | 2 | — | 3 |
| 47 | Voikka | 1 | — | — | 1 | 2 | — | 2 | 1 | 9 |
| | Yhteensä — Summa | 165 | 144 | 1 | 310 | 535 | 398 | 226 | 312 | 1471 |

Tabell I. Post- och telegrafstyrelsen, post- och telegrafdistrikten, anstalter och personal.

| 1 | 2 3 4 5 | | | | 6 7 8 9 10 | | | | | |
|--|--|----------------------------------|------------------------------------|--------------------|---|----------------------------|---|-----------------|--------------------|-----|
| | Toimipaikat. Anstalter. | | | | Henkilökunta. — Personal. | | | | | |
| | Taloustalot (paissi postiyksiköt ja puhelinasemat). Anstalter (utom postihätkpunkter och telefonstationer). | Postiyksiköt. — Posthätkpunkter. | Puhelinasemat. — Telefonstationer. | Yhteensä. — Summa. | Virkamiehet, vakinaiset ja ylimääräiset. Tjänstemän, ordinarie och extra. | Postihöjont. — Postijöner. | Postinkuljetajat ja maaiskijöjen-kantajat. — Föskörare och landbrev-darare. | Muut. — Övriga. | Yhteensä. — Summa. | |
| <p>Posti- ja lennätinhallitus, posti- ja lennätinpiirit sekä posti-, lennätin- ynnä posti- ja lennätintoimipaikat. Post- och telegrafstyrelsen, post- och telegrafdistrikten samt post-, telegraf- jämte post- och telegrafanstalter.</p> | | | | | | | | | | |
| <p>Turun ja Porin lääni. Åbo och Björneborgs län.</p> | | | | | | | | | | |
| <p>Konttorit (alaisineen).—Kontor (med underlydande).</p> | | | | | | | | | | |
| 1 | *Pori (haaraosasto: — filial: Pori 1 H:o III, Kaasmarkku II, Kullaa I, Luvia I, Mäntyluoto I, Pihlava I, Ruosniemi II, Ulvila I, [lennätinasema: — telegrafstation: Noormarkku]) | 10 | 13 | — | 23 | 31 | 18 | 17 | 28 | 94 |
| 2 | *Rauma (Ihode II) | 2 | 5 | — | 7 | 12 | 8 | 6 | 10 | 36 |
| 3 | *Salo (Halikko II, Kiikala I, Kuusjoki I, Muurla I, Pertteli I, Rekiöjoki II, Suomusjärvi I, Vartasala II, Vaskio I, [lennätinasemat — telegrafstationer: Dalsbruk — Taalintehdas, Förby]) | 12 | 9 | — | 21 | 16 | 3 | 24 | 9 | 52 |
| 4 | Turku — Åbo (haaraosastot: Turku 1—3 H:o I, Turku 4 H:o III, Turku 5—8 H:o IV, Turku 9 H:o V, — filialer: Åbo 1—3 F I, Åbo 4 F III, Åbo 5—8 F IV, Åbo 9 F V; Kuusisto I, Littoinen I, Maaria I, Masku I, Paattinen I, Piikkiö I, Raisio I, Raunistula I, Rusko I, Vahto I) | 20 | 9 | — | 29 | 51 | 72 | 17 | 31 | 171 |
| 5 | Turku, lennätinkonttori — Åbo, telegrafkontor (Forssa) | 2 | — | — | 2 | 31 | 1 | — | 12 | 44 |
| 6 | *Uusikaupunki (Kalanti II, Pyhämaa I, Pyhä-ranta I, Uusikirkko T.l. I) | 5 | 1 | — | 6 | 9 | 3 | 2 | 10 | 24 |
| <p>Toimistot (alaisineen). Expeditioner (med underlydande).</p> | | | | | | | | | | |
| 1 | Aura (Käyrä I, Lieto I, Lieto As. I, Oripää I, Pöytyä I, Riihikoski I, Uusikartano II, Ylis-kulma II, Yläne I) | 10 | 3 | — | 13 | 10 | — | 9 | 10 | 29 |
| 2 | Dalsbruk — Taalintehdas (Hiittis I, Högsåra I) | 3 | 2 | — | 5 | 3 | — | 5 | 4 | 12 |
| 3 | Eura (Honkilahti I) | 2 | 1 | — | 3 | 2 | — | 1 | 2 | 5 |
| 4 | Harjavalta | 1 | — | — | 1 | 1 | — | 2 | 1 | 4 |
| 5 | Houtskär (Iniö I, Norrskata I) | 3 | — | — | 3 | 3 | — | 10 | 5 | 18 |
| 6 | Hämeenkyrö (Jumehniemi I, Karhe II, Luhalahti II, Mahnala I, Viljakkala I) | 6 | 5 | — | 11 | 7 | — | 13 | 6 | 26 |
| 7 | Ikaalinen (Jämijärvi I, Riitilä I, Tevaniemi II, Vähäröyhö II) | 5 | 1 | — | 6 | 6 | — | 12 | 5 | 23 |
| 8 | Kankaanpää (Honkajoki I, Karvia I) | 3 | 5 | — | 8 | 3 | — | 10 | 9 | 22 |
| 9 | Karkku (Heino I) | 2 | 1 | — | 3 | 2 | — | 2 | 3 | 7 |
| 10 | Kauvatsa As. (Kauvatsa I, Kyttälä I) | 3 | — | — | 3 | 3 | — | 2 | 2 | 7 |
| 11 | Kiikka (Kiikoinen I) | 2 | 4 | — | 6 | 3 | — | 7 | 5 | 15 |

T a u l u 1. Posti- ja lennätinhallitus, posti- ja lennätinpiirit, toimipaikat ja henkilökunta.

| 1 | 2 Toimipaikat. Anstalter. | | | | 3 Henkilökunta. — Personal. | | | | | |
|----|--|-------------------------------------|--------------------------------------|----------------------|--|--------------------------------|--|--------------------|-----------------------|------|
| | 4 Toimipaikat (postisi postipysäkit ja puhelinseemat). — Anstalter (utom postihaltipunkter och telefonstationer). | 5 Postipysäkit. — Posthaltipunkter. | 6 Puhelinseemat. — Telefonstationer. | 7 Yhteensä. — Summa. | 8 Virkamiehet, vakinaiset ja ylimääräiset. — Fjanseman, ordinarie och extra. | 9 Postiljoonit. — Postiljoner. | 10 Postinkuljettajat ja maalaiskirjeenkantajat. — Postörarne och lantbrevbärare. | 11 Muut. — Övriga. | 12 Yhteensä. — Summa. | |
| 12 | Kimito — Kemiö (Björkboda I, Dragsfjärd I, Nivelax II, Vestanfjärd I, Vestlax II) | 6 | 2 | — | 8 | 7 | — | 6 | 2 | 15 |
| 13 | Kiukainen (Eurajoki As. I, Kauttua I, Pannelia I) | 4 | 2 | — | 6 | 4 | — | 4 | 4 | 12 |
| 14 | Kokemäki (Riste I) | 2 | 1 | — | 3 | 3 | — | 3 | 1 | 7 |
| 15 | Korpo | 1 | 2 | — | 3 | 1 | — | 4 | 4 | 9 |
| 16 | Koski As. (Kisko I) | 2 | 2 | — | 4 | 2 | — | 5 | 3 | 10 |
| 17 | Koski T. I. | 1 | 2 | — | 3 | 1 | — | 3 | 4 | 8 |
| 18 | Kyrö (Kaunela I, Marttila I, Tarvasjoki I) | 4 | 6 | — | 10 | 5 | — | 4 | 8 | 17 |
| 19 | Kyröskoski (Osara II) | 2 | 1 | — | 3 | 2 | — | — | 3 | 5 |
| 20 | Laitila | 1 | 2 | — | 3 | 1 | — | 6 | 3 | 10 |
| 21 | Lauttakylä (Sampu I) | 2 | 4 | — | 6 | 3 | — | 7 | 7 | 17 |
| 22 | Lavia | 1 | 3 | — | 4 | 1 | — | 4 | 3 | 8 |
| 23 | Loimaa (Alastaro I, Kojonperä II, Loimaa k. k. II, Vampula I) | 5 | 2 | — | 7 | 6 | 3 | 17 | 5 | 31 |
| 24 | Mellilä | 1 | 2 | — | 3 | 1 | — | 3 | 5 | 9 |
| 25 | Merikarvia (Tuorila I) | 2 | 4 | — | 6 | 2 | — | 7 | 3 | 12 |
| 26 | Mouhijärvi (Suodenniemi I, Uotsola I) | 3 | 4 | — | 7 | 3 | — | 10 | 6 | 19 |
| 27 | Mynämäki (Hietämäki II, Karjala I, Korvensuu II, Mietoinen I, Mynämäki As. II, Nousiainen I, Nousiainen As. I) | 8 | 6 | — | 14 | 9 | — | 18 | 6 | 33 |
| 28 | *Naantali | 1 | 1 | — | 2 | 1 | 1 | 1 | 3 | 6 |
| 29 | Nagu — Nauvo | 1 | 2 | — | 3 | 1 | — | 8 | 4 | 13 |
| 30 | Nakkila (Haistila I) | 2 | — | — | 2 | 2 | — | 4 | 1 | 7 |
| 31 | Noormarkku (Ahlainen I, Lassila I) | 3 | 3 | — | 6 | 3 | — | 7 | 2 | 12 |
| 32 | Paimio (Angelniemi I, Hajala I) | 3 | 3 | — | 6 | 4 | — | 1 | 4 | 9 |
| 33 | Pargas — Parainen (Lielaks I) | 2 | 1 | — | 3 | 3 | — | 8 | 3 | 14 |
| 34 | Parkano (Kihniö I) | 2 | 4 | — | 6 | 3 | — | 10 | 4 | 17 |
| 35 | Peipohja (Köyliö I, Säkyä I) | 3 | 1 | — | 4 | 4 | — | 2 | 3 | 9 |
| 36 | Perniö (Finnby I, Förby I, Strömman I, Ylönkylä I) | 5 | — | — | 5 | 6 | — | 3 | 1 | 10 |
| 37 | Perniö As. (Ervelä II, Knaapila I, Kotalato I, Mathildedal I, Peksala II, Teijo I) | 7 | — | — | 7 | 8 | — | 4 | 4 | 16 |
| 38 | Pomarkku (Honkakoski II) | 2 | 1 | — | 3 | 2 | — | 6 | 1 | 9 |
| 39 | Punkalaidun (Vanttila II) | 2 | 3 | — | 5 | 2 | — | 3 | 5 | 10 |
| 40 | *Reposaari | 1 | — | — | 1 | 2 | 2 | 1 | 2 | 7 |
| 41 | Rymättylä (Askainen I, Lemu I, Merimasku I) | 4 | 4 | — | 8 | 4 | — | 10 | 7 | 21 |
| 42 | Sauvo (Karuna I) | 2 | 1 | — | 3 | 2 | — | 4 | 3 | 9 |
| 43 | Siikainen | 1 | 1 | — | 2 | 1 | — | 5 | 1 | 7 |
| 44 | Taivassalo (Velkua I) | 2 | 1 | — | 3 | 2 | — | 4 | 6 | 12 |
| 45 | Vammala (Illo I, Käppälä I, Sammaljoki I, Stormi I, Tyrvää I) | 6 | 2 | — | 8 | 7 | — | 19 | 3 | 29 |
| 46 | Vinkkilä (Kustavi I, Lokalahti I, Rautila I, Vehmaa I) | 5 | 8 | — | 13 | 6 | — | 5 | 15 | 26 |
| 47 | Vuojoki (Eurajoki I, Hinnerjoki I, Kuivalahti II, Lappi T. I. I) | 5 | 4 | — | 9 | 5 | — | 9 | 6 | 20 |
| 48 | Ypäjä (Metsämaa I, Ypäjä k. k. I [H. I.]) | 3 | 4 | — | 7 | 3 | — | — | 7 | 10 |
| 49 | Äetsä (Keikyä I) | 2 | — | — | 2 | 3 | — | 1 | — | 4 |
| | Yhteensä — Summa | 200 | 148 | — | 348 | 318 | 111 | 355 | 304 | 1088 |

Tabell 1. Post- och telegrafstyrelsen, post- och telegrafdistrikten, anstalter och personal.

| 1 | 2 3 4 5 Toimipaikat. Anstalter. | | | | 6 7 8 9 10 Henkilökunta. — Personal. | | | | | |
|---|--|---------------------------------|------------------------------------|--------------------|---|------------------------------|---|-----------------|--------------------|-----|
| | Toimipaikat (paissi postipysäkit ja puhelinseimat). Anstalter (tuom postihallinnot ja telefontasemat). | Postipysäkit. — Postihallinnot. | Puhelinseimat. — Telefonstationer. | Yhteensä. — Summa. | Virkamiehet, vakinaiset ja ylimääräiset. Tjänstemän, ordinarie och extra. | Postiljoonit. — Postiljoner. | Postinkuljettajat ja maatalokirjeenkantajat. — Postöfverare och landbrevbärare. | Muut. — Övriga. | Yhteensä. — Summa. | |
| <p>Posti- ja lennätinhallitus, posti- ja lennätinpiirit sekä posti-, lennätin- ynnä posti- ja lennätintoimipaikat. Post- och telegrafstyrelsen, post- och telegrafdistrikten samt post-, telegraf- jämte post- och telegrafanstalter.</p> | | | | | | | | | | |
| Ahvenanmaan maakunta. | | | | | | | | | | |
| Landskapet Åland. | | | | | | | | | | |
| Konttori (alaisineen). — Kontor (med underlydande). | | | | | | | | | | |
| 1 | *Mariehamn (Eckerö I, Eckerö k:by II, Emkarby II, Geta I, Godby I, Hammarland I, Jomala I, Lemland I, Lumparland I, Näfsby II, Pälsböle II, Saltvik I, Sottunga I, Sund I, Tosarby I, Vårdö I, Ödkarby I) | 18 | 8 | — | 26 | 30 | 4 | 35 | 16 | 85 |
| Toimisto (alaisineen). | | | | | | | | | | |
| Expedition (med underlydande). | | | | | | | | | | |
| 1 | *Degerby-Åland (Brändö-Åland I, Kumlinge I, Kökar I) | 4 | 1 | — | 5 | 6 | — | 10 | 5 | 21 |
| Yhteensä — Summa | | 22 | 9 | — | 31 | 36 | 4 | 45 | 21 | 106 |
| Hämeen lääni. | | | | | | | | | | |
| Tavastehus län. | | | | | | | | | | |
| Konttorit (alaisineen). — Kontor (med underlydande). | | | | | | | | | | |
| 1 | *Hämeenlinna (haaraosasto: — filiaal: Hämeenlinna 1 H:o II, Kyynärö I, Luopioinen I, Puuttikkala II, Renko I, Tuulos I) | 7 | 10 | — | 17 | 22 | 13 | 18 | 18 | 71 |
| 2 | *Lahti (haaraosasto: — filiaal: Lahti 1 H:o I, Hollola I, Kalkkinen I, Okeroinen II, Sipilä II, Vesala II, Vesijärvi I, Vesivehmaa I, Villähti I) | 10 | 12 | — | 22 | 25 | 18 | 21 | 20 | 84 |
| 3 | *Tampere (haaraosastot: — filialer: Tampere 1 H:o I, Tampere 2—4 H:o III, Tampere 5 H:o V, Aitolahti I, Etelä-Pirkkala I, Hatantpää I, Kämenniemi I, Lielahti I, Messukylä I, Pispala I, Pitkäniemi I, Siitama I, Suinula I, Sääksjärvi As. II, Teisko I, Terälahti I, Vehmainen I, Ylöjärvi I, [lennätinasema: — telegraftstation: Mänttä]) | 22 | 10 | — | 32 | 68 | 51 | 20 | 28 | 167 |
| Toimistot (alaisineen). | | | | | | | | | | |
| Expeditioner (med underlydande). | | | | | | | | | | |
| 1 | Epilä | 1 | — | — | 1 | 1 | — | 2 | 1 | 4 |
| 2 | Forssa (Forssa As. I) | 2 | 7 | — | 9 | 3 | 6 | 4 | 9 | 22 |
| 3 | Hauho (Alvettula I) | 2 | 1 | — | 3 | 2 | — | 5 | 3 | 10 |
| 4 | Herrala | 1 | 3 | — | 4 | 1 | — | 3 | 4 | 8 |
| 5 | Hikiä | 1 | 1 | — | 2 | 1 | — | 4 | 1 | 6 |
| 6 | Humppila | 1 | 1 | — | 2 | 2 | — | 3 | 4 | 9 |
| 7 | Iittala | 1 | — | — | 1 | 2 | — | 4 | — | 6 |

T a u l u 1. Posti- ja lennätinhallitus, posti- ja lennätinpiirit, toimipaikat ja henkilökunta.

| 1 | 2 3 4 5 Toimipaikat. Anstalter. | | | | 6 7 8 9 10 Henkilökunta. — Personal. | | | | | |
|----|--|-----------------------------------|------------------------------------|--------------------|--|----------------------------|--|-----------------|--------------------|----|
| | Toimipaikat (paiksi postipysäkit ja puhelinasemat). — Anstalter (utom posthaltspunkt r och telefonstationer). | Postipysäkit. — Posthaltspunkter. | Puhelinasemat. — Telefonstationer. | Yhteensä. — Summa. | Virkamiehet, vakinaiset ja ylimääräiset. Hjänsenan, ordinarie och extra. | Postifjoont. — Postijöner. | Postinkuljettajat ja maalaikirjeenkantajat. — Postförare och landbrevbärare. | Munt. — Övriga. | Yhteensä. — Summa. | |
| 8 | Jokioinen (Minkio I) | 2 | 3 | — | 5 | 2 | — | 4 | 4 | 10 |
| 9 | Jämsä (Juokslahti II, Patajoki II) | 3 | 5 | — | 8 | 4 | — | 8 | 6 | 18 |
| 10 | Jämsänkосki (Haavisto II) | 2 | 1 | — | 3 | 2 | — | 3 | 2 | 7 |
| 11 | Järvelä (Kärkölä II) | 2 | 7 | — | 9 | 2 | — | 3 | 7 | 12 |
| 12 | Kangasala (Huutijärvi I, Kaivanto I, Kangasala As. I, Kuhmalahti I, Pohja I, Sahalahti I, Vehkajärvi II) | 8 | 9 | — | 17 | 9 | — | 18 | 13 | 40 |
| 13 | Kolho | 1 | — | — | 1 | 1 | — | 2 | 1 | 4 |
| 14 | Korkeakосki (Juupajoki I) | 2 | 2 | — | 4 | 3 | — | 4 | 2 | 9 |
| 15 | Korpilahti (Putkilahti I) | 2 | 2 | — | 4 | 2 | — | 6 | 4 | 12 |
| 16 | Kосki H. I. (Putulä II) | 2 | 2 | — | 4 | 2 | — | 4 | 2 | 8 |
| 17 | Kuhmoinen (Päijälä I) | 2 | 4 | — | 6 | 3 | — | 15 | 5 | 23 |
| 18 | Kuurila | 1 | 1 | — | 1 | 1 | — | 1 | 3 | 5 |
| 19 | Kylmäkoski | 1 | 2 | — | 3 | 1 | — | 3 | 3 | 7 |
| 20 | Lammi (Evo I) | 2 | 10 | — | 12 | 2 | — | 5 | 13 | 20 |
| 21 | Lappila | 1 | — | — | 1 | 1 | — | 2 | 3 | 6 |
| 22 | Launonen | 1 | — | — | 1 | 1 | — | 1 | — | 2 |
| 23 | Lempäälä (Kärjenniemi II) | 2 | 7 | — | 9 | 2 | — | 7 | 9 | 18 |
| 24 | Leppäkoski | 1 | — | — | 1 | 1 | — | — | 3 | 4 |
| 25 | Loppi (Topeno II) | 2 | 2 | — | 4 | 2 | — | 3 | 2 | 7 |
| 26 | Längelmäki (Länkipohja I) | 2 | 5 | — | 7 | 2 | — | 6 | 6 | 14 |
| 27 | Matku (Kojjärvi I) | 2 | — | — | 2 | 2 | — | 4 | 1 | 7 |
| 28 | Mommila | 1 | 3 | — | 4 | 1 | — | 4 | 5 | 8 |
| 29 | Mustiala | 1 | 3 | — | 4 | 1 | — | 4 | 4 | 9 |
| 30 | Mänttä (Kuorehvesi II) | 2 | 2 | — | 4 | 3 | — | 11 | 2 | 16 |
| 31 | Nokia (Tottijärvi II) | 2 | 2 | — | 4 | 4 | — | 3 | 4 | 11 |
| 32 | Oitti (Sälinkää II [U. I.]) | 2 | — | — | 2 | 2 | — | 4 | 1 | 7 |
| 33 | Orivesi (Eräjärvi I) | 2 | 7 | — | 9 | 3 | — | 5 | 9 | 17 |
| 34 | Orivesi As. (Hirsilä I) | 2 | 1 | — | 3 | 2 | — | 2 | 4 | 8 |
| 35 | Padasjoki (Arrakосki I, Auttoinen I, Harmoinen II, Maakeski II, Torittu II) | 6 | 3 | — | 9 | 7 | — | 4 | 4 | 15 |
| 36 | Parola (Tyrväntö II) | 2 | 3 | — | 5 | 3 | — | 6 | 4 | 13 |
| 37 | Pälkäne (Aitoo I, Kuisema II) | 3 | 4 | — | 7 | 4 | — | 6 | 4 | 14 |
| 38 | *Riihimäki | 1 | 5 | — | 6 | 8 | 10 | 5 | 3 | 26 |
| 39 | Ruovesi (Kuru I, Ruhala I, Toikko I, Visuvesi I) | 5 | 5 | — | 10 | 6 | — | 28 | 6 | 40 |
| 40 | Ryttylä (Tervakосki I) | 2 | — | — | 2 | 3 | — | 3 | — | 6 |
| 41 | Siuro (Sarkola II [T. I.]) | 2 | 6 | — | 8 | 2 | — | 2 | 7 | 11 |
| 42 | Somero (Hirsjärvi II, Häntälä II, Pitkäjärvi I, Somerniemi I) | 5 | 4 | — | 9 | 5 | — | 12 | 5 | 22 |
| 43 | Toijala | 1 | 1 | — | 2 | 2 | 3 | 4 | 1 | 10 |
| 44 | Turenki (Harviala I, Janakkala II) | 3 | 5 | — | 8 | 4 | — | 5 | 7 | 16 |
| 45 | Urjala (Laukeala I, Oriniemi I [T. I.], Tursa II, Urjala k. k. I) | 5 | 4 | — | 9 | 6 | — | 10 | 5 | 21 |
| 46 | Uusikylä (Koskunen II [U. I.], Kuivanto I [U. I.], Nastola I, Vuolenkoski [U. I.] I) | 5 | 6 | — | 11 | 6 | — | 6 | 5 | 17 |
| 47 | Valkeakосki (Sääksmäki I) | 2 | — | — | 2 | 3 | — | 6 | 1 | 10 |
| 48 | Vesilahti (Narva I) | 2 | 4 | — | 6 | 2 | — | 6 | 6 | 14 |
| 49 | Viiala | 1 | 1 | — | 2 | 1 | — | 3 | 2 | 6 |

T a u l u 1. Posti- ja lennätinhallitus, posti- ja lennätinpiirit, toimipaikat ja henkilökunta.

| 1 | 2 3 4 5 Toimipaikat. Anstalter. | | | | 6 7 8 9 10 Henkilökunta. — Personal. | | | | |
|---|---|------------------------------------|-------------------------------------|-------------------|---|-----------------------------|---|-----------------|--------------------|
| | Toimipaikat (paitsi postipysäkit ja puhelinasemat). Anstalter (utom poststallpunkter och telefonstationer). | Postipysäkit. Poststallpunkter. | Puhelinasemat. Telefonstationer. | Yhteensä — Summa. | Virkamiehet, vakinaiset ja ylimääräiset. Tjänstemän, ordinarie och extra. | Postiljoont. — Postiljoner. | Postinkuljettajat ja maalaiskirjeenkantajat. — Postbörare och lantbrevbärare. | Muut. — Övriga. | Yhteensä. — Summa. |
| 14 Inkeroinen (Liikkala I, Raussila II [U. I.], Vastila I [U. I.] | 4 | 5 | — | 9 | 5 | — | 6 | 6 | 17 |
| 15 Inkilä (Ilme I, Ylikuunu II) | 3 | 2 | — | 5 | 3 | — | 3 | 3 | 9 |
| 16 Ino (Jukkola I, Mesterjärvi I, [Ino P., SeivästöP.] | 3 | 2 | 2 | 7 | 5 | — | 2 | 3 | 10 |
| 17 Johannes | 1 | 4 | — | 5 | 2 | — | 4 | 4 | 10 |
| 18 Joutseno | 1 | — | — | 1 | 1 | — | 3 | 2 | 6 |
| 19 Jääski (Kuurmanpohja I) | 2 | 2 | — | 4 | 3 | — | 4 | 2 | 9 |
| 20 Kaalamo | 1 | 5 | — | 6 | 1 | — | 2 | 5 | 8 |
| 21 Kaipainen (Kaitjärvi I) | 2 | 4 | — | 6 | 2 | — | 4 | 6 | 12 |
| 22 Kanneljärvi (Hämeenkylä I, [Kanneljärvi P., Liikola P.] | 2 | 4 | 2 | 8 | 5 | — | 5 | 4 | 14 |
| 23 Karhula | 1 | — | — | 1 | 3 | — | 5 | 1 | 9 |
| 24 Kaukjärvi [Kaukjärvi P.] | 1 | 2 | 1 | 4 | 2 | — | 2 | — | 4 |
| 25 Kavantsaari | 1 | 2 | — | 3 | 1 | — | 1 | 5 | 7 |
| 26 Kellomäki [Kellomäki P.] | 1 | — | 1 | 2 | 3 | — | 1 | — | 4 |
| 27 Kirvu | 1 | 1 | — | 2 | 1 | — | 2 | 2 | 5 |
| 28 Kivennapa (Lipola II, [Hartonen P., Kauksamo P., Kivennapa P.] | 2 | 8 | 3 | 13 | 5 | — | 3 | 11 | 19 |
| 29 Kiviniemi (Nurmijoki II, Valkjärvi I) | 3 | 2 | — | 5 | 4 | — | 6 | 5 | 15 |
| 30 Koivisto (Lavansaari I, Seiskari I) | 3 | 7 | — | 10 | 5 | — | 7 | 10 | 22 |
| 31 Korpiselkä (Agljärvi I, Tolvajärvi II) | 3 | 3 | — | 6 | 3 | — | 6 | 3 | 12 |
| 32 *Kouvola (Valkeala I, [lennätinasema: — telegrafstation: Kymintehdas]) | 2 | 2 | — | 4 | 8 | 10 | 4 | 6 | 28 |
| 33 Kuokkala (Ollila I, [Kuokkala P.] | 2 | — | 1 | 3 | 3 | — | 1 | — | 4 |
| 34 Kuolemajärvi As. (Humaljoki I, Kuolemajärvi I, Seivästö I) | 4 | 2 | — | 6 | 4 | — | 6 | 3 | 13 |
| 35 Kurkijoki | 1 | — | — | 1 | 2 | — | 4 | 1 | 7 |
| 36 Kymi | 1 | — | — | 1 | 2 | — | 3 | — | 5 |
| 37 Kymnlinna | 1 | — | — | 1 | 1 | — | 1 | 1 | 3 |
| 38 Lahdenpohja (Lumivaara I, Jaakkima II) | 3 | 6 | — | 9 | 4 | — | 6 | 8 | 18 |
| 39 Leipäsuo (Heinjoki I) | 2 | 2 | — | 4 | 2 | — | 4 | 4 | 10 |
| 40 Loimola (Leppäsyryä I, Roikonkoski I) | 3 | 3 | — | 6 | 4 | — | 2 | 5 | 11 |
| 41 Luumäki (Pulsa I, Ylämaa I) | 3 | 2 | — | 5 | 3 | — | — | 1 | 4 |
| 42 Laskelä (Laskelänsuu II) | 2 | 2 | — | 4 | 3 | — | 8 | 3 | 14 |
| 43 Makslahti As. (Makslahti I) | 2 | — | — | 2 | 2 | — | 3 | — | 5 |
| 44 Muolaa (Karkeala I, Muolaa k. k. I) | 3 | 8 | — | 11 | 3 | — | 6 | 9 | 18 |
| 45 Mustamäki [Mustamäki P.] | 1 | — | 1 | 2 | 2 | — | 2 | — | 4 |
| 46 Myllykoski | 1 | 1 | — | 2 | 1 | — | 1 | 2 | 4 |
| 47 Niva | 1 | 2 | — | 3 | 1 | — | 2 | 5 | 8 |
| 48 Nurmi Vp. I. (Vainikkala I) | 2 | 4 | — | 6 | 2 | — | 4 | 5 | 11 |
| 49 Ojajärvi (Kaukola I, Liinamaa II) | 3 | 5 | — | 8 | 3 | — | 5 | 8 | 16 |
| 50 Parikkala | 1 | 2 | — | 3 | 2 | — | 1 | 2 | 5 |
| 51 Perkjärvi [Perkjärvi P.] | 1 | 3 | 1 | 5 | 3 | — | 4 | 3 | 10 |
| 52 Pitkäranta (Koirinoja I, Uomainen I, Uuku I) | 4 | 4 | — | 8 | 5 | — | 8 | 9 | 22 |
| 53 Pölläkkälä (Virkkilä I, Vuoksela II, Vuosalmi II) | 4 | 1 | — | 5 | 4 | — | 6 | 3 | 13 |
| 54 Raivola [Raivola P.] | 1 | — | 1 | 2 | 3 | — | 2 | — | 5 |
| 55 Rautu (Metsäpirtti I, Petäjärvi I, Rautu As. I) | 4 | 3 | — | 7 | 5 | — | 8 | 6 | 19 |
| 56 Ruokolahti | 1 | 4 | — | 5 | 1 | — | 7 | 5 | 13 |

Table 1. Post- och telegrafstyrelsen, post- och telegrafdistrikten, anstalter och personal.

| 1 | 2 3 4 5 | | | | 6 7 8 9 10 | | | | | |
|---|--|---|-----------------------------------|--------------------|--|------------------------------|---|-----------------|--------------------|----|
| | Toimipaikat. Anstalter. | | | | Henkilökunta. — Personal. | | | | | |
| Posti- ja lennätinhallitus, posti- ja lennätinpiirit sekä posti-, lennätin- ynnä posti- ja lennätintoimipaikat. Post- och telegrafstyrelsen, post- och telegrafdistrikten samt post-, telegraf- jämte post- och telegrafanstalter. | Postipaikat (paalisi postipaikat ja postipaikat (uuden postipaikat) ja telefontasemat). | Postipaikat (paalisi postipaikat ja postipaikat (uuden postipaikat) ja telefontasemat). | Puhelinasemat. Telefontasemat. | Yhteensä. — Summa. | Virkamiehet, vakinaiset ja ylimääräiset. Tjänstemän, ordinarie och extra. | Postiljoonit. — Postiljörer. | Postinkuljettajat ja maalaiskirjeenkantajat. — Postörare och lärlingbrevbärare. | Muut. — Övriga. | Yhteensä. — Summa. | |
| | 57 Räsälä | 1 | 3 | — | 4 | 1 | — | 6 | 3 | 10 |
| 58 Sairala (Karvassalmi II, Koljola I, Vuoksenranta I) | 4 | 4 | — | 8 | 5 | — | 1 | 5 | 11 | |
| 59 Sakkola (Sakkola As. I) | 2 | 3 | — | 5 | 2 | — | 4 | 5 | 11 | |
| 60 *Salmi (Kirkkojoki II, Kotkaniemi II, Manssila I, Mantsinsaari I, Orusjärvi I) | 6 | 4 | — | 10 | 7 | — | 6 | 4 | 17 | |
| 61 Savitaipale (Heituinlahti I, Suomenniemi I, Välijoki II) | 4 | 5 | — | 9 | 5 | — | 10 | 8 | 23 | |
| 62 Selänpää (Jaala I [U. I.], Tuohikotti II) | 3 | 6 | — | 9 | 3 | — | 10 | 7 | 20 | |
| 63 Simpele | 1 | 1 | — | 2 | 1 | — | 3 | 2 | 6 | |
| 64 Soanlahti | 1 | 3 | — | 4 | 1 | — | 3 | 3 | 7 | |
| 65 *Sortanlahti [lennätinasema: — telegrafstation: Sortanlahti] | 1 | — | — | 1 | 1 | — | 3 | — | 4 | |
| 66 Suojärvi (Annan tehdas I, Katpaa I, Leppäniemi I, Naistenjärvi I, Näätäoja I, Papero I, Suojoki I, Varpakylä I) | 9 | 5 | — | 14 | 11 | — | 9 | 9 | 29 | |
| 67 Syväoro (Tyrjä II) | 2 | 3 | — | 5 | 2 | — | 3 | 5 | 10 | |
| 68 Säiniö (Honkaniemi I, Kämärä I, [Honkaniemi P., Huumola P., Säiniö P.] | 3 | 3 | 3 | 9 | 6 | — | 5 | 4 | 15 | |
| 69 Säkkijärvi | 1 | 10 | — | 11 | 2 | — | 6 | 8 | 16 | |
| 70 Särkisalmi (Kirjavala I) | 2 | 1 | — | 3 | 3 | — | 4 | 1 | 8 | |
| 71 Taavetti (Kalliokoski I, Miehikkälä I, Suurmiehikkälä II) | 4 | 8 | — | 12 | 5 | — | 8 | 7 | 20 | |
| 72 Tali (Karisalmi I) | 2 | — | — | 2 | 2 | — | 1 | 2 | 5 | |
| 73 Tammiuso | 1 | 1 | — | 2 | 1 | — | — | 4 | 5 | |
| 74 Tavastila (Juurikorpi I, Summa II) | 3 | 1 | — | 4 | 3 | — | 1 | 4 | 8 | |
| 75 *Terijoki (Joutselkä I, Rajajoki I, [Joutselkä P.] | 3 | 1 | 1 | 5 | 15 | 5 | — | 5 | 25 | |
| 76 Tienhaara | 1 | — | — | 1 | 1 | — | 1 | 1 | 3 | |
| 77 Tyrisevä (Vammelsuu I) | 2 | 1 | — | 3 | 2 | — | 1 | 1 | 4 | |
| 78 Utti (Sippola I) | 2 | 1 | — | 3 | 3 | — | 1 | 2 | 6 | |
| 79 Uukuniemi | 1 | 1 | — | 2 | 1 | — | 4 | 2 | 7 | |
| 80 *Uuras (Ravansaari I) | 2 | 1 | — | 3 | 3 | — | 8 | 1 | 12 | |
| 81 Uusikirkko Vp. I. [Uusikirkko Vp. I. P.] | 1 | 1 | 1 | 3 | 2 | — | 2 | 1 | 5 | |
| 82 Virolahti (Pitkäpaasi II) | 2 | 6 | — | 8 | 2 | — | 6 | 6 | 14 | |
| 83 Voikoski | 1 | 2 | — | 3 | 1 | — | — | 3 | 4 | |
| 84 Vuoksemiska (Miettälä I, Rautjärvi II) | 3 | 5 | — | 8 | 4 | — | 4 | 6 | 14 | |
| Yhteensä — Summa | 230 | 248 | 19 | 497 | 427 | 130 | 368 | 390 | 1 315 | |
| Mikkelin lääni. | | | | | | | | | | |
| St Michels län. | | | | | | | | | | |
| Konttorit (alaisineen). — Kontor (med underlydande). | | | | | | | | | | |
| 1 | *Heinola (Heinola k. k. I, Lusi II, Onkiniemi II) | 4 | 4 | — | 8 | 7 | 3 | 7 | 7 | 24 |
| 2 | *Mikkeli (Anttola I, Haukivuori I, Hirola I, Kalvitsa I) | 5 | 16 | — | 21 | 17 | 9 | 24 | 27 | 77 |
| 3 | *Savonlinna (haaraosasto: — filiaal: Savonlinna I H:o III, Ahvionsaari II, Enonkoski I, Kallistahti I, Kulennoinen I, Makkola II, Oravi I, Savonranta I, Silvola II) | 10 | 13 | — | 23 | 18 | 7 | 19 | 21 | 65 |

T a u l u 1. Posti- ja lennätinhallitus, posti- ja lennätinpiirit, toimipaikat ja henkilökunta.

| 1 | 2 3 4 5 | | | | 6 7 8 9 10 | | | | | |
|---|---|-----------------------------------|-----------------------------------|--------------------|--|-----------------------------|---|-----------------|--------------------|-----|
| | Toimipaikat. Anstalter. | | | | Henkilökunta. — Personal. | | | | | |
| | Toimipaikat (paikalliset posti- ja lennätinpiirit ja postihallitukset). — Anstalter (utan posthållpunkter och telefonstationer). | Postipysäkki. Posthållpunkter. | Puhelusemat. Telefonstationer. | Yhteensä. — Summa. | Virkamiehet, vakinaiset ja ylimääräiset. Tjänstemän, ordinarie och extra. | Postiljoont. — Postiljörer. | Postinkuljettajat ja maalaiskriivienkantajat. Postbärare och lantbrevbärare. | Muut. — Övriga. | Yhteensä. — Summa. | |
| Toimistot (alaisineen). Expeditioner (med underlydande). | | | | | | | | | | |
| 1 | Haapakoski As. (Heimola II) | 2 | — | 2 | 2 | — | 2 | — | 4 | |
| 2 | Hartola | 1 | 3 | 4 | 1 | — | 6 | 4 | 11 | |
| 3 | Heinävesi (Karvionkanava I, Palokki I, Vihtari I, Varistaival II) | 5 | 6 | 11 | 5 | — | 14 | 7 | 26 | |
| 4 | Hietanen | 1 | — | 1 | 1 | — | 2 | 1 | 4 | |
| 5 | Hirvensalmi (Kuitula I) | 2 | 3 | 5 | 2 | — | 9 | 4 | 15 | |
| 6 | Huutokoski (Maavesi I) | 2 | 1 | 3 | 3 | — | 2 | 1 | 6 | |
| 7 | Joroinen (Kerisalo I) | 2 | 3 | 5 | 2 | — | 5 | 3 | 10 | |
| 8 | Joutsa (Luhanka I, Tammijärvi I) | 3 | 9 | 12 | 4 | — | 12 | 9 | 25 | |
| 9 | Juva (Härkölä II, Kaskiinkylä II, Koikkala I) | 4 | 3 | 7 | 4 | — | 13 | 4 | 21 | |
| 10 | Kangasniemi (Kutemajärvi II, Tahkomäki II) .. | 3 | 11 | 14 | 3 | — | 18 | 10 | 31 | |
| 11 | Kantala (Virtasalmi I) | 2 | 6 | 8 | 2 | — | 6 | 9 | 17 | |
| 12 | Kerimäki | 1 | 6 | 7 | 1 | — | — | 6 | 7 | |
| 13 | Mäntyharju (Anettu II) | 2 | 3 | 5 | 3 | — | 11 | — | 14 | |
| 14 | Mäntyharju R. a. (Toivola I, Varpanen I) | 3 | 5 | 8 | 4 | — | 5 | 7 | 16 | |
| 15 | Otava (Syväsmäki II) | 2 | — | 2 | 3 | — | 2 | 1 | 6 | |
| 16 | Pertunmaa (Mansikkamäki II) | 2 | 3 | 5 | 2 | — | 4 | 3 | 9 | |
| 17 | Pieksämäki | 1 | 2 | 3 | 1 | — | 3 | 3 | 7 | |
| 18 | Pieksämäki As. (Jäppilä I, Lamminmäki II, Paltanen I, Sauvamäki II [K. I.], Siikamäki II, Venetmäki II) | 7 | 5 | 12 | 8 | — | 12 | 5 | 25 | |
| 19 | Punkaharju | 1 | — | 1 | 2 | — | — | — | 2 | |
| 20 | Punkasalmi (Kesälahti I [K. I.]) | 2 | 5 | 7 | 2 | — | 7 | 7 | 16 | |
| 21 | Putikko (Vuoriniemi II) | 2 | 1 | 3 | 2 | — | — | 4 | 6 | |
| 22 | Puumala | 1 | — | 1 | 1 | — | 11 | 1 | 13 | |
| 23 | Rantasalmi (Hiltula II, Kolkontaipale I, Parkumäki II, Rantasalmi As. I) | 5 | 3 | 8 | 6 | — | 9 | 3 | 18 | |
| 24 | Ristiina (Himalansaari I) | 2 | — | 2 | 2 | — | 7 | — | 9 | |
| 25 | Sulkava (Lohikoski I) | 2 | 2 | 4 | 2 | — | 8 | 3 | 13 | |
| 26 | Sysmä (Nuoramoinen I, Suopelto I, Valittula I) .. | 4 | — | 4 | 4 | — | 6 | 4 | 14 | |
| | Yhteensä — Summa | 83 | 113 | — | 196 | 114 | 19 | 224 | 154 | 511 |
| Kuopion lääni. Kuopio län. | | | | | | | | | | |
| Konttorit (alaisineen). — Kontor (med underlydande). | | | | | | | | | | |
| 1 | *Iisalmi (Hernejärvi I, Kurenpolvi II, Peltosalmi I, Pörsämäki II, Runni I, Salahmi I, Soinlahti I, Sonkajärvi I, Vehmasjärvi II, Vieremä I) .. | 11 | 12 | — | 23 | 18 | 5 | 17 | 18 | 58 |
| 2 | *Joensuu (haaraosasto: — filiaal: Joensuu I H: o III, Martonvaara II, Niittylähti II, Polvijärvi I, Sotkuma II, Utra I) | 7 | 15 | — | 22 | 19 | 9 | 19 | 26 | 73 |

Tabell 1. Post- och telegrafstyrelsen, post- och telegrafdistrikten, anstalter och personal.

| 1 | 2 3 4 5 Toimipaikat. Anstalter. | | | | 6 7 8 9 10 Henkilökunta. — Personal. | | | | | |
|---|--|------------------------------------|-------------------------------------|--------------------|---|------------------------------|---|-----------------|--------------------|----|
| | Toimipaikat (paitsi postipysäkit ja puhelinasemat). — Anstalter (urom posthaltipunkter och telefonstationer). | Postipysäkit. Posthaltipunkter. | Puhelinasemat. Telefonstationer. | Yhteensä. — Summa. | Virkamiehet, vakinaiset ja ylimääräiset. Tjänstemän, ordinarie och extra. | Postiljoonit. — Postiljoner. | Postinkuljettajat ja matalauskirjeenkantajat. — Postörare och lantbrevbärare. | Muut. — Övriga. | Yhteensä. — Summa. | |
| Posti- ja lennätinhallitus, posti- ja lennätinpiirit sekä posti-, lennätin- ynnä posti- ja lennätintoimipaikat. Post- och telegrafstyrelsen, post- och telegrafdistrikten samt post-, telegraf- jämte post- och telegrafanstalter. | | | | | | | | | | |
| 3 | *Kuopio (haaraosasto: — filiaal: Kuopio I H:o I, Mustinlahti I, Puijo II, Riistavesi I, Toivala I, Vehmersalmi I, [lennätinasemat — telegrafstationer: Iisvesi, Juantehdas]) | 9 | 14 | — | 23 | 34 | 21 | 12 | 28 | 95 |
| Toimistot (alaisineen). Expeditioner (med underlydande). | | | | | | | | | | |
| 1 | Hammaslahti (Huhtilampi II, Kiihtelysvaara I, Nieminen II, Rasivaara I, Rääkkylä I, Tikkala I) | 7 | 9 | — | 16 | 8 | — | 16 | 15 | 39 |
| 2 | Hankasalmi (Hankasalmi As. I, Niemisjärvi I [M. I.]) | 3 | 4 | — | 7 | 3 | — | 9 | 7 | 19 |
| 3 | Iisvesi (Vaaajasalmi II) | 2 | 2 | — | 4 | 3 | — | 2 | 2 | 7 |
| 4 | Ilomantsi (Kovero I, Käenkoski I, Marjovaara II, Möhkö I, Sonkaja II, Tuupovaara I, [lennätinasema — telegrafstation: Ilomantsi]) | 7 | 5 | — | 12 | 7 | — | 19 | 4 | 30 |
| 5 | Juankoski (Säyneinen I, Viitaniemi II) | 3 | 2 | — | 5 | 4 | — | 7 | 3 | 14 |
| 6 | Juuka (Ahmovaara I, Koli II, Nunnanlahti I) | 4 | 4 | — | 8 | 4 | — | 8 | 5 | 17 |
| 7 | Kaavi (Luikonlahti I) | 2 | 4 | — | 6 | 2 | — | 6 | 9 | 17 |
| 8 | Kaltimo (Ahveninen II, Eno I, Uimaharju I, Ukkola I) | 5 | 13 | — | 18 | 6 | — | 19 | 5 | 30 |
| 9 | Karttula | 1 | 2 | — | 3 | 1 | — | 1 | 4 | 6 |
| 10 | Kauppilänmäki | 1 | 3 | — | 4 | 1 | — | 3 | 4 | 8 |
| 11 | Keitele (Porttila II) | 2 | 3 | — | 5 | 2 | — | 4 | 3 | 9 |
| 12 | Kitee (Juurikka II, Puhos I) | 3 | 9 | — | 12 | 4 | — | 12 | 9 | 25 |
| 13 | Kiuruvesi (Aittojärvi II, Niemiskylä I, Ryönänjoki I, Sulkavanjärvi II) | 5 | 8 | — | 13 | 6 | — | 6 | 7 | 19 |
| 14 | Kontiolahti As. (Jakokoski I, Kontiolahti I, Lehmo II, Lehtoi II, Romppala I) | 6 | 5 | — | 11 | 6 | — | 4 | 11 | 21 |
| 15 | Kurkimäki | 1 | 3 | — | 4 | 1 | — | 4 | 4 | 9 |
| 16 | Lapinlahti (Nerkoo II, Varpaisjärvi I) | 3 | 4 | — | 7 | 4 | — | 6 | 5 | 15 |
| 17 | Leppävirta (Kurjalanranta I, Näädänmaa I, Petromäki II, Sorsakoski I) | 5 | 4 | — | 9 | 6 | — | 7 | 11 | 24 |
| 18 | Liekka (Kelvä II, Kylänlahti I, Pankakoski I, Vieki I, Vuonilahti I, [lennätinasema — telegrafstation: Liekka; Liekka P.]) | 6 | 7 | 1 | 14 | 9 | 1 | 17 | 10 | 37 |
| 19 | Liperi | 1 | 3 | — | 4 | 1 | — | 4 | 5 | 10 |
| 20 | Maaninka (Ahkionlahti II, Käarmelahti I, Tuovilanlahti I) | 4 | 3 | — | 7 | 4 | — | 9 | 5 | 18 |
| 21 | Matkaselkä (Alalampi I [Vp. I.], Alattu I [Vp. I.], Jänisjärvi I [Vp. I.], Pirttipohja I [Vp. I.], Ruskeala I [Vp. I.]) | 6 | 1 | — | 7 | 7 | — | 3 | 3 | 13 |
| 22 | Nilsjä (Haluna II, Hankamäki II, Muuruvesi I, Palonurmi I, Rautavaara I) | 6 | 8 | — | 14 | 7 | — | 14 | 11 | 32 |
| 23 | *Nurmes (Hirvikoski II, Höljäkkä I, Valtimo I) | 4 | 7 | — | 11 | 7 | 2 | 8 | 9 | 26 |
| 24 | Pielavesi (Saarela II, Säviä I, Vaaraslahti I) .. | 4 | 6 | — | 10 | 5 | — | 4 | 10 | 19 |
| 25 | Pitkälähti (Hirvilahti I) | 2 | 3 | — | 5 | 2 | — | 6 | 5 | 13 |

T a u l u 1. Posti- ja lennätinhallitus, posti- ja lennätinpiirit, toimipaikat ja henkilökunta.

| 1 | 2 3 4 5 | | | | 6 7 8 9 10 | | | | | |
|---|---|-----------------------------------|-------------------------------------|--------------------|---|-----------------------------|--|----------------|--------------------|-----|
| | Toimipaikat. Anstalter. | | | | Henkilökunta. — Personal. | | | | | |
| | Toimipaikat (paitsi postipysäkit ja puitelhasemat). — Anstalter (utom posthållpunkter och telefonstationer). | Postipysäkit. Posthållpunkter. | Puotelhasemat. Telefonstationer. | Yhteensä. — Summa. | Virkamiehet vakinaiset ja ylimääräiset. Tjänstemän, ordinarie och extra. | Postiljoont. — Postiljoner. | Postinkuljettajat ja maalaiskiryen- kantajat. — Postförare och lant- brevbärare. | Muu. — Övriga. | Yhteensä. — Summa. | |
| 26 | Rautalampi (Istumäki II, Kerkonjoensuu I, Konnevesi I) | 4 | 7 | — | 11 | 5 | — | 15 | 7 | 27 |
| 27 | Siilinjärvi (Alapitkä I, Pöljä II) | 3 | 5 | — | 8 | 4 | — | 7 | 8 | 19 |
| 28 | Sukeva | 1 | 1 | — | 2 | 1 | — | 1 | 2 | 4 |
| 29 | Suonenjoki (Kotalahti II, Salminen I) | 3 | 5 | — | 8 | 4 | — | 8 | 8 | 20 |
| 30 | Syvänniemi | 1 | — | — | 1 | 1 | — | 2 | 1 | 4 |
| 31 | Tervo | 1 | 1 | — | 2 | 1 | — | 2 | 1 | 4 |
| 32 | Tohmajärvi (Haarajärvi II, Kaurila I, Onkamo II, Tohmajärvi As. I) | 5 | 3 | — | 8 | 5 | — | 6 | 4 | 15 |
| 33 | Tuusniemi | 1 | 2 | — | 3 | 1 | — | 5 | 2 | 8 |
| 34 | *Varkaus (Kangaslampi I [M. I.], Lehtoniemi I [M. I.], Puurtilla II) | 4 | 10 | — | 14 | 7 | — | 10 | 12 | 29 |
| 35 | Vesanto (Horontaipale II, Niinivedenpää II) .. | 3 | 1 | — | 4 | 3 | — | 5 | 3 | 11 |
| 36 | Viinijärvi (Kuusjärvi I, Liperi As. II, Outokumpu I, Sysmäjärvi II, Ylämylly II) | 6 | 6 | — | 12 | 7 | — | 14 | 8 | 29 |
| 37 | Värtsilä (Koirinvaara II [Vp. I.], Kuhilasvaara II, Pälkjärvi I, Pälkjärvi As. I, Pälksaari I, Värtsilä As. I, Öllölä II) | 8 | 9 | — | 17 | 9 | — | 13 | 11 | 33 |
| | Yhteensä — Summa | 160 | 213 | 1 | 374 | 229 | 38 | 334 | 305 | 906 |
| Vaasan lääni. Vasa län. | | | | | | | | | | |
| Konttorit (alaisineen). — Kontor (med underlydande). | | | | | | | | | | |
| 1 | *Gamlakarleby — Kokkola (Kaustinen I, Neder- vetil I) | 3 | 5 | — | 8 | 16 | 7 | 8 | 11 | 42 |
| 2 | *Jakobstad — Pietarsaari (Alholmen I, Larsmo I) | 3 | 2 | — | 5 | 11 | 8 | 3 | 5 | 27 |
| 3 | *Jyväskylä (Kuikka I, Kuohu II, Murame I [H. I.], Salmela I, Säynätsalo I [H. I.], Uurai- nen I, Vesanka I) | 8 | 5 | — | 13 | 22 | 13 | 23 | 8 | 66 |
| 4 | *Kristinestad — Kristiinankaupunki (filiaal: Kris- tinestad 1 F. III, — haaraosasto: Kristiin- kaupunki 1 H:o III, Karijoki I, Myrkky I, Tjök — Tiukka II) | 5 | 1 | — | 6 | 9 | 3 | 5 | 8 | 25 |
| 5 | *Vaasa — Vasa (Mustasaari — Korsholm I, Qvef- laks I, Replot I, Vaskiluoto — Vasklot I) .. | 5 | 5 | — | 10 | 48 | 25 | 13 | 10 | 96 |
| Toimistot (alaisineen). Expeditioner (med underlydande). | | | | | | | | | | |
| 1 | Alajärvi (Kurejoki I) | 2 | 3 | — | 5 | 2 | — | 6 | 3 | 11 |
| 2 | Alavus As. | 1 | 2 | — | 3 | 1 | — | 3 | 3 | 7 |
| 3 | Alavus k. k. | 1 | 1 | — | 2 | 1 | — | 5 | 2 | 8 |
| 4 | Bennäs (Forsby II, Purmo I) | 3 | 3 | — | 6 | 3 | — | 7 | 7 | 10 |
| 5 | Evijärvi | 1 | 4 | — | 5 | 1 | — | 6 | 4 | 11 |
| 6 | Haapamäki [Haapamäki P.] | 1 | 1 | 1 | 3 | 3 | — | 1 | 4 | 8 |

T a b e l l i. Post- och telegrafstyrelsen, post- och telegrafdistrikten, anstalter och personal.

| 1 | 2 3 4 5 | | | | 6 7 8 9 10 | | | | | |
|---|---|------------------|-----------------------------------|--------------------|--|------------------------------|--|-----------------|--------------------|----|
| | Toimipaikat. Anstalter. | | | | Henkilökunta. — Personal. | | | | | |
| Posti- ja lennätinhallitus, posti- ja lennätinpiirit sekä posti-, lennätin- ynnä posti- ja lennätintuomipaikat. Post- och telegrafstyrelsen, post- och telegrafdistrikten samt post-, telegraf- jämte post- och telegrafanstalter. | Toimipaikat (paitsi postipysäkit ja puhelusemat). — Anstalter (utom posthållpunkter och telefonstationer). | Posthållpunkter. | Puhelusemat. Telefonstationer. | Yhteensä. — Summa. | Virkamiehet, vakinaiset ja ylimääräiset. Tjänstemän, ordinarie och extra. | Postiljoonit. — Postiljörer. | Postinkuljetajat ja maalaiskirjeenkantajat. — Postförare och lantbrevbärare. | Munt. — Övriga. | Yhteensä. — Summa. | |
| | | | | | | | | | 6 | 7 |
| 7 | Himanka | 1 | 2 | — | 3 | 1 | — | 4 | 5 | 10 |
| 8 | Härmä | 1 | — | — | 1 | 1 | — | 2 | 2 | 5 |
| 9 | Ilmajoki (Ilmajoki As. I) | 2 | 2 | — | 4 | 3 | — | 6 | 3 | 12 |
| 10 | Inha | 1 | 3 | — | 4 | 1 | — | 2 | 4 | 7 |
| 11 | Jalasjärvi (Hirvijärvi II, Jokipii I, Koskue I, Ylivalli II) | 5 | 5 | — | 10 | 6 | — | 13 | 5 | 24 |
| 12 | Jeppo — Jepua (Pensala II) | 2 | — | — | 2 | 3 | — | 1 | — | 4 |
| 13 | Jurva | 1 | 4 | — | 5 | — | — | 5 | — | 9 |
| 14 | Kannus (Eskola I, Lestijärvi II, Toholampi I) | 4 | 10 | — | 14 | 5 | — | 10 | 10 | 25 |
| 15 | Karstula (Kyyjärvi I, Pääjärvi II, Vastinki II) | 4 | 8 | — | 12 | 5 | — | 16 | 8 | 29 |
| 16 | *Kaskö — Kaskinen | 1 | — | — | 1 | — | 3 | — | — | 7 |
| 17 | Kauhajoki (Kainasto I) | 2 | 2 | — | 4 | 2 | — | 5 | 2 | 10 |
| 18 | Kauhajoki k. k. (Hyyppä I, Pöntäne I) | 3 | — | — | 3 | 3 | — | 11 | 2 | 16 |
| 19 | Kauhava (Huhmarkoski I, Karvala I) | 3 | 3 | — | 6 | 4 | — | 13 | 4 | 21 |
| 20 | Keuruu (Asunta I, Pohjoislahti II) | 3 | 4 | — | 7 | 4 | — | 11 | 3 | 18 |
| 21 | Kivijärvi (Kinnula I, Kannonkoski I, Muhola II, Puralankylä II) | 5 | 2 | — | 7 | 5 | — | 5 | 3 | 13 |
| 22 | Konginkangas | 1 | 3 | — | 4 | 1 | — | 2 | 3 | 6 |
| 23 | Korsnäs (Taklaks II, Töjby I) | 3 | 2 | — | 5 | 3 | — | 4 | 8 | 15 |
| 24 | Kortesjärvi | 1 | 5 | — | 6 | 1 | — | 5 | 5 | 11 |
| 25 | Koskenkorva | 1 | — | — | 1 | 2 | — | 3 | — | 5 |
| 26 | Kronoby | 1 | 2 | — | 3 | 1 | — | 5 | 3 | 9 |
| 27 | Kuortane (Mäyry I) | 2 | 2 | — | 4 | 2 | — | 6 | 2 | 10 |
| 28 | Kurikka (Lohiluoma I, Luopa I, Mieto I) | 4 | 3 | — | 7 | 5 | — | 5 | 3 | 13 |
| 29 | Kuusa (Sumiainen I) | 2 | 5 | — | 7 | 2 | — | 6 | 7 | 15 |
| 30 | Källby (Esse I) | 2 | 2 | — | 4 | 2 | — | 2 | 4 | 8 |
| 31 | Kälviä (Lohtaja I, Marinkainen II, Ullava I) .. | 4 | 4 | — | 8 | 4 | — | 4 | 5 | 13 |
| 32 | Laihia (Jakkula II) | 2 | 1 | — | 3 | 2 | — | 5 | 2 | 9 |
| 33 | Lappajärvi | 1 | 1 | — | 2 | 1 | — | 3 | 1 | 5 |
| 34 | Lappjärd — Lapväarti (Dagsmark II, Härkmeri I, Isojoki I, Sideby — Siipyy I, Skautung I, Vanhakylä I, Villamo II, Ömossa — Metsälä II) .. | 9 | 4 | — | 13 | 10 | — | 10 | 6 | 26 |
| 35 | Lapua (Hellanmaa II, Karhunkylä II, Ruha I, Tiistenjoki I) | 5 | 3 | — | 8 | 7 | — | 7 | 7 | 21 |
| 36 | Laukaa (Laukaa As. I) | 2 | 3 | — | 5 | 2 | — | 4 | 4 | 10 |
| 37 | Leppävesi (Vihtavuori I) | 2 | — | — | 2 | 2 | — | — | — | 2 |
| 38 | Malaks (Bergö I, Petalaks I) | 3 | 3 | — | 6 | 3 | — | 10 | 3 | 16 |
| 39 | Multia | 1 | 1 | — | 2 | 1 | — | 5 | 1 | 7 |
| 40 | Munsala | 1 | — | — | 1 | 1 | — | 4 | — | 5 |
| 41 | Myllymäki (Pylkönmäki I) | 2 | 2 | — | 4 | 3 | — | 4 | 6 | 13 |
| 42 | Nurmo | 1 | — | — | 1 | 1 | — | 1 | 1 | 3 |
| 43 | *Nykarleby — Uusikaarlepyy (Kovjoki I) | 2 | — | — | 2 | 2 | 1 | 2 | 5 | 10 |
| 44 | Närpes (Norrnäs II, Närpes B. I, Pielaks II, Yttermark I) | 5 | 3 | — | 8 | 5 | — | 16 | 2 | 23 |
| 45 | Oravais — Oravaisten tehdas | 1 | — | — | 1 | 1 | — | 3 | — | 4 |
| 46 | Oravais fabrik — Oravaisten tehdas | 1 | — | — | 1 | 1 | — | — | — | 1 |
| 47 | Orismala As. (Isokyrö I, Orismala I) | 3 | 2 | — | 5 | 3 | — | 4 | 3 | 10 |
| 48 | Palosaari — Brändö-Vasa | 1 | — | — | 1 | 1 | — | — | — | 1 |

Taulu 1. Posti- ja lennätinhallitus, posti- ja lennätinpiirit, toimipaikat ja henkilökunta.

| 1 | 2 3 4 5 Toimipaikat. Anstalter. | | | | 6 7 8 9 10 Henkilökunta. — Personal. | | | | | |
|----|---|---|-----------------------------------|------------------------------------|---|--|------------------------------|---|-----------------|--------------------|
| | Posti- ja lennätinhallitus, posti- ja lennätinpiirit sekä posti-, lennätin- ynnä posti- ja lennätintoimipaikat. Post- och telegrafstyrelsen, post- och telegrafdistrikten samt post-, telegraf- jämte post- och telegrafanstalter. | Toimipaikat (paissi postipysäkit ja puhelinasemat). — Anstalter (utom posthållpunkter och telefontationer). | Postipysäkit. Posthållpunkter. | Puhelinasemat. Telefontationer. | Yhteensä — Summa. | Virkamiehet, vakinaiset ja ylinäätäiset. Tjänstemän, ordinarie och extra. | Postiljoonit. — Postiljörer. | Postinkuljettajat ja maalaiskirjeenkantajat. — Postförare och lantbrevbärare. | Muut. — Övriga. | Yhteensä. — Summa. |
| 49 | Perho (Möttönen II) | 2 | 2 | — | 4 | 2 | — | 6 | 2 | 10 |
| 50 | Peräseinäjoki | 1 | 5 | — | 6 | 1 | — | 7 | 5 | 13 |
| 51 | Petäjavesi (Huttula I, Kintaus I, Koskenpää I [H. I.] | 4 | 2 | — | 6 | 4 | — | 11 | 5 | 20 |
| 52 | Pihlajavesi (Katajamäki II, Kotala I) | 3 | 3 | — | 6 | 3 | — | 9 | 7 | 19 |
| 53 | Pihtipudas (Muurasjärvi II) | 2 | 2 | — | 4 | 2 | — | 6 | 5 | 13 |
| 54 | Saarijärvi (Häkkiä I, Kalmari I, Lannevesi II, Mahlu I, Soidinmäki II) | 6 | 2 | — | 8 | 7 | — | 12 | 2 | 21 |
| 55 | *Seinäjoki (Koura I, Munakka I, Tuomikylä I) | 4 | 2 | — | 6 | 10 | 1 | 11 | 5 | 27 |
| 56 | Soini | 1 | — | — | 1 | 1 | — | 4 | — | 5 |
| 57 | Suolahti | 1 | — | — | 1 | 2 | — | 2 | — | 4 |
| 58 | Sydänmaa | 1 | — | — | 1 | 1 | — | 1 | 2 | 4 |
| 59 | Teerijärvi | 1 | 2 | — | 3 | 1 | — | 3 | 2 | 6 |
| 60 | Tervajoki As. (Vähäkyrö I) | 2 | — | — | 2 | 2 | — | 3 | 1 | 6 |
| 61 | Teuva (Perälä I, Äystö II) | 3 | 4 | — | 7 | 3 | — | 5 | 8 | 16 |
| 62 | Toby (Solf I) | 2 | 2 | — | 4 | 2 | — | 2 | 3 | 7 |
| 63 | Tuuri (Töysä k. k. I) | 2 | 1 | — | 3 | 2 | — | 3 | 4 | 9 |
| 64 | Vaajakoski (Leivonmäki I [M. I.], Leppälahti As. II, Lievestuore I, Oravasaari I, Rutalahti I [H. I.], Toivakka I) | 7 | 5 | — | 12 | 8 | — | 16 | 2 | 26 |
| 65 | Veteli (Halsua I, Räyrinki I, Tunkkari II) | 4 | 5 | — | 9 | 4 | — | 2 | 9 | 15 |
| 66 | Viitasaari (Huopana I, Ilmolahti II, Keihärinkoski II, Kärnä I, Suovanlahti II, Vuorilahti II) | 7 | 7 | — | 14 | 8 | — | 15 | 6 | 29 |
| 67 | Vimpeli | 1 | — | — | 1 | 1 | — | 4 | — | 5 |
| 68 | Virrat | 1 | 3 | — | 4 | 2 | — | 10 | 6 | 18 |
| 69 | Voltti | 1 | 1 | — | 2 | 1 | — | 4 | 2 | 7 |
| 70 | Vörä — Vöyri (Maksmo II) | 2 | 2 | — | 4 | 2 | — | 9 | 2 | 13 |
| 71 | Yxpilä — Ykspihlaja | 1 | — | — | 1 | 1 | — | 1 | 1 | 3 |
| 72 | Ylihärnä | 1 | 1 | — | 2 | 1 | — | 2 | 1 | 4 |
| 73 | Ylistaro | 1 | 1 | — | 2 | 1 | — | 1 | 2 | 4 |
| 74 | Ylistaro k. k. (Untamala II) | 2 | 2 | — | 4 | 2 | — | 4 | 2 | 8 |
| 75 | Ähtäri (Hakojärvi II, Killinkoski I, Lehtimäki I, Toisvesi II, Ähtäri k. k. II) | 6 | 6 | — | 12 | 7 | — | 10 | 7 | 24 |
| 76 | Äänekoski (Hietama II, Huutomäki II, Parantala II) | 4 | 1 | — | 5 | 5 | — | 5 | 1 | 11 |
| 77 | Öfvermark (Pörtom I) | 2 | 1 | — | 3 | 2 | — | 3 | 2 | 7 |
| | Yhteensä — Summa | 209 | 190 | 1 | 400 | 321 | 61 | 466 | 298 | 1146 |
| | Oulun lääni. Uleåborgs län. | | | | | | | | | |
| | Konttorit (alaisineen).— Kontor (med underlydande). | | | | | | | | | |
| 1 | *Kajaani (Jormua II, Kuluntalahti II, Murto- mäki I, Paltamo II, Tuhkala II, Vuolijoki I) | 7 | 9 | — | 16 | 15 | 5 | 25 | 12 | 57 |
| 2 | *Kemi (Maksniemi II, [lennätinasema: — tele- grafstation: Karihaara]) | 2 | 1 | — | 3 | 11 | 4 | 2 | 10 | 27 |

Tabell 1. Post- och telegrafstyrelsen, post- och telegrafdistrikten, anstalter och personal.

| 1 | 2 3 4 5 | | | | 6 7 8 9 10 | | | | | |
|---|---|-----------------------------------|-------------------------------------|--------------------|--|--------------------------------|---|-----------------|--------------------|-----|
| | Toimipaikat. Anstalter. | | | | Henkilökunta. — Personal. | | | | | |
| | Toimipaikat (paitsi postiyksiköitä ja puhelinasemat). — Anstalter (utom posthållpunkter och telefonstationer). | Postiyksiköt. Posthållpunkter. | Puhelinasemat. Telefonstationer. | Yhteensä. — Summa. | Virkamiehet, vakinaiset ja ylimääräiset. Tjänstemän, ordinarie och extra. | Postiljoonit. — Postiljonerna. | Postinkuljettajat ja maalaiskirjeenkantajat. — Postförare och lantbrevbärare. | Muut. — Övriga. | Yhteensä. — Summa. | |
| Posti- ja lennätinhallitus, posti- ja lennätinpiirit sekä posti-, lennätin- ynnä posti- ja lennätintoimipaikat. Post- och telegrafstyrelsen, post- och telegrafdistrikten samt post-, telegraf- jämte post- och telegrafanstalter. | | | | | | | | | | |
| 3 | Oulu (haaraosasto: — filiaal: Oulu 1 H:o III, Kello I, Kempele I, Kiiminki I, Madekoski II, Oulunsalo II, Pateniemi I, Pikkarala II, Rova II, Tuira I, Varjakka I, Ylikiiminki I) | 13 | 9 | — | 22 | 28 | 17 | 16 | 19 | 80 |
| 4 | Oulu, lennätinkonttori — Oulu, telegrafkontor [Kiiminki P., Ylikiiminki P.] | 1 | — | 2 | 3 | 26 | 1 | — | 7 | 34 |
| 5 | *Petsamo (Vaitolahti I) | 2 | 3 | — | 5 | 4 | — | 2 | 8 | 14 |
| 6 | *Raahe (Lapaluoto I, Pattijoki I, Salonen I) .. | 4 | 2 | — | 6 | 8 | 3 | 3 | 5 | 19 |
| 7 | *Rovaniemi (Alakylä I, Autti II, Hirvas II, Jaatila I, Koivu I, Lohineva I, Meltaus I, Muurola I, Sinettä II, Ylisimo II, [Kallo P., Kierinki P., Maunujärvi P., Molkojärvi P., Nivankylä P., Pernujärvi P., Peräposio P., Sinettä P.] .. | 11 | 12 | 8 | 31 | 28 | 5 | 39 | 30 | 102 |
| 8 | *Tornio (haaraosasto: — filiaal: Tornio 1 H:o I, Arpela II, Karunki I, Kyläjoki II, Röyttä I, Vojakkala II) | 7 | 6 | — | 13 | 16 | 5 | 3 | 12 | 36 |
| Toimistot (alaisineen). | | | | | | | | | | |
| Expeditioner (med underlydande). | | | | | | | | | | |
| 1 | Haapajärvi (Oksava I, Reisjärvi I) | 3 | 5 | — | 8 | 4 | — | 10 | 5 | 19 |
| 2 | Haapavesi | 1 | 4 | — | 5 | 1 | — | 9 | 5 | 15 |
| 3 | Haukipudas As. (Haukipudas I, Pudas I) | 3 | 1 | — | 4 | 3 | — | 3 | 2 | 8 |
| 4 | Hyrnsalmi | 1 | 2 | — | 3 | 1 | — | 9 | 2 | 12 |
| 5 | Ii (Ii As. I, Olhava I, Siurua I) | 4 | 5 | — | 9 | 5 | — | 7 | 7 | 19 |
| 6 | *Ivalo (Inari I, Kaamanen I, Salmijärvi I, [Heteoja P., Höyhenjärvi P., Inari P., Kaamanen P., Kuvernöörinkoski P., Könkäänjärvi P., Mustola P., Nautsi P., Palomaa P., Pitkäjärvi P., Salmijärvi P., Virtaniemi P.] | 4 | 4 | 12 | 20 | 19 | — | 23 | 6 | 48 |
| 7 | Kalajoki (Tynkä II) | 2 | 1 | — | 3 | 3 | — | 7 | 1 | 11 |
| 8 | Karihaara | 1 | — | — | 1 | 2 | — | — | — | 2 |
| 9 | Kemijärvi (Pelkosenniemi I, Kairala II, Savukoski I) | 4 | 11 | — | 15 | 5 | — | 15 | 11 | 31 |
| 10 | Kestilä (Manamansalo II, Säräisniemi I, Venehitto II) | 4 | 1 | — | 5 | 4 | — | 9 | 3 | 16 |
| 11 | *Kittilä [Kaukonen P.] | 1 | 8 | 1 | 10 | 4 | — | 1 | 11 | 16 |
| 12 | Kontiomäki (Hahtola I, Kiehimä I, Mieslahti I, Ristijärvi I) | 5 | 5 | — | 10 | 6 | — | 12 | 14 | 32 |
| 13 | Kuhmoniemi (Lenttila I) | 2 | 3 | — | 5 | 2 | — | 12 | 6 | 20 |
| 14 | Kuolajärvi (Märkäjärvi II) | 2 | 2 | — | 4 | 2 | — | 8 | 7 | 17 |
| 15 | Kuusamo (Kuoliovaara II, Määttälänvaara II, Posio I, [Kuusamo P., Posio P.] | 4 | 7 | 2 | 13 | 6 | — | 25 | 8 | 39 |
| 16 | Kuusiluoto | 1 | — | — | 1 | 1 | — | — | 1 | 2 |
| 17 | Kärsämäki | 1 | 2 | — | 3 | 1 | — | 5 | 1 | 7 |
| 18 | Lappi O. I. | 1 | — | — | 1 | 1 | — | — | 1 | 2 |
| 19 | Laurila (Kaakamo I, [Kaakamo P.] | 2 | 6 | 1 | 9 | 3 | — | 6 | 7 | 16 |
| 20 | Liminka (Alatemies II, Lumijoki I, Temmes II, Tynävä I) | 5 | 5 | — | 10 | 6 | — | 8 | 6 | 20 |

T a u l u 1. Posti- ja lennätinhallitus, posti- ja lennätinpiirit, toimipaikat ja henkilökunta.

| 1 | 2 | | | | 5 | 6 | | | | | 10 |
|---|---|---------------------------------------|------------------------------------|--------------------|---|------------------------------|--|-----------------|--------------------|------|----|
| | Toimipaikat. Anstalter. | | | | | Henkilökunta. — Personal. | | | | | |
| Posti- ja lennätinhallitus, posti- ja lennätinpiirit sekä posti-, lennätin- ynnä posti- ja lennätintoimipaikat. Post- och telegrafstyrelsen, post- och telegrafdistrikten samt post-, telegraf- jämte post- och telegrafanstalter. | Toimipaikat (paitsi postiyksiköt ja puhelinasemat). — Anstalter (utom posthållningspunkter och telefonstationer). | Postiyksiköt. — Posthållningspunkter. | Puhelinasemat. — Telefonstationer. | Yhteensä. — Summa. | Virkamiehet, vakinaiset ja ylimääräiset. Tjänstemän, ordinarie och extra. | Postiljoonit. — Postiljörer. | Postinkuljettajat ja maalisirkkeen-kantajat. — Postförare och landbrev-bärare. | Muut. — Övriga. | Yhteensä. — Summa. | | |
| | | | | | | | | | | 3 | 4 |
| 21 | Muhos (Soso II, Utajärvi I, Vaala I, [Vaala P.] | 4 | 8 | 1 | 13 | 6 | — | 10 | 15 | 31 | |
| 22 | Muonio (Enontekiä I, [Enontekiö P., Iitto P. ¹⁾ Karesuanto P., Kihlanki P., Kätkösuanto P., Muonio P., Muotkajärvi P., Nunnanen P., Palojoensuu P., Peltovuoma P., Vuontisjärvi P., Ylimuonio P.] | 2 | 6 | 12 | 20 | 9 | — | 4 | 12 | 25 | |
| 23 | Nivala (Karvoskylä I, Maliskylä II) | 3 | 5 | — | 8 | 4 | — | 5 | 6 | 15 | |
| 24 | Oulainen (Merijärvi I, Mieluskylä II) | 3 | 6 | — | 9 | 4 | — | 5 | 7 | 16 | |
| 25 | Pello (Kolari I, Sieppi järvi I, [Kolari P., Kur- takko P., Lompolojärvi P., Orajärvi P., Pello P., Pohjasenvaara P., Sammalvaara P., Sieppi- järvi P., Tapojärvi P., Ylläsjärvi P.] | 3 | 4 | 10 | 17 | 9 | — | 7 | 6 | 22 | |
| 26 | Piippola (Pyhäntä I) | 2 | 4 | — | 6 | 2 | — | 8 | 4 | 14 | |
| 27 | Pudasjärvi (Jonku II, Kipinä II, Sarajärvi II, Sotkajärvi II, Taivalkoski I, [Haarahiltunen P., Hetejärvi P., Ikosenmiemi P., Impiö P., Kipinä P., Kuukasjärvi P., Petäjä P., Pudasjärvi P., Saarela P., Taipale P., Taivalkoski P.] | 6 | 14 | 11 | 31 | 15 | — | 31 | 15 | 61 | |
| 28 | Pulkki | 1 | 2 | — | 3 | 1 | — | 3 | 2 | 6 | |
| 29 | Puolanka | 1 | 2 | — | 3 | 1 | — | 3 | 2 | 11 | |
| 30 | Pyhäjoki | 1 | 4 | — | 5 | 1 | — | 3 | 3 | 12 | |
| 31 | Pyhäsalmi (Parkkima II, Pyhäjärvi O. I. I, Komu II) | 4 | 4 | — | 8 | 5 | — | 10 | 5 | 20 | |
| 32 | Rantsila | 1 | 1 | — | 2 | 1 | — | 4 | 2 | 7 | |
| 33 | Ruukki (Hailuoto I, Paavola I, Revonlahti I, Siikajoki I) | 5 | 2 | — | 7 | 6 | — | 15 | 2 | 23 | |
| 34 | Sievi (Rautio I, Sievi k. k. I) | 3 | 3 | — | 6 | 3 | — | 5 | 4 | 12 | |
| 35 | Simo As. (Filpus I, Kuivaniemi I, Kuivaniemi As. I, Ranua I, Simoniemi I, [Alajokikylä P., Alaniemi P., Hosio P., Nuuppa P., Ranua P., Rovastinaho P., Simo P., Ylikärppä P.] | 6 | 3 | 8 | 17 | 13 | — | 5 | 9 | 27 | |
| 36 | *Sodankylä (Unari II, [Lausua P., Sassali P., Uimaniemi P.] | 2 | 10 | 3 | 15 | 11 | — | 13 | 12 | 36 | |
| 37 | Sotkamo (Sotkamo As. II, Vuokatti I) | 3 | 4 | — | 7 | 3 | — | 13 | 6 | 22 | |
| 38 | Suomussalmi (Alavuokki II, Kiannanniemi II, Ruhtinansalmi I) | 4 | 8 | — | 12 | 5 | — | 20 | 10 | 35 | |
| 39 | Tervola (Tervola As. II) | 2 | 2 | — | 4 | 2 | — | 3 | 2 | 7 | |
| 40 | Utsjoki | 1 | 2 | — | 3 | 1 | — | 4 | 2 | 7 | |
| 41 | Vihanti (Alpua II, Kilpua I) | 3 | 1 | — | 4 | 3 | — | 3 | 2 | 8 | |
| 42 | Ylitornio (Aavasaksa II, Kauliranta II, Lohi- järvi I, Turtola II, [Katomaanpää P., Kauli- ranta P., Kuivakangas P., Lohijärvi P., Meltosjärvi P., Portimojärvi P., Raanujärvi P., Ratasjärvi P., Tenkeliö P., Turtola P., Ylitornio P.] | 5 | 7 | 11 | 23 | 16 | — | 1 | 8 | 25 | |
| 43 | Ylivieska (Alavieska I, Kangas I, Raudaskylä I, Vähäkangas II, [Ylivieska P.] | 5 | 2 | 1 | 8 | 7 | — | 9 | 2 | 18 | |
| Yhteensä — Summa | | 168 | 218 | 83 | 469 | 343 | 40 | 453 | 345 | 1181 | |

¹⁾ Puhelin ja puheluasema. — Telefon och samtalsstation.

T a b e l l 1. Post- och telegrafstyrelsen, post- och telegrafdistrikten, anstalter och personal.

| 1 | 2 3 4 5 Toimipaikat. Anstalter. | | | | 6 7 8 9 10 Henkilökunta. — Personal. | | | | |
|----|---|----------------------------------|------------------------------------|--------------------|---|------------------------------|---|-----------------|--------------------|
| | Toimipaikat (paiksi postipsyakit ja puhelinseemat). — Anstalter (utom posthållpunkter och telefonstationer). | Postipsyakit. — Posthållpunkter. | Puhelinseemat. — Telefonstationer. | Yhteensä. — Summa. | Virkamiehet, vakansiset ja ylimääräiset. — Tjänstemän, ordinarie och extra. | Postiljoonit. — Postiljörer. | Postinkuljettajat ja maaiskirjeenkantajat. — Postförare och landbrevbärare. | Maut. — Övriga. | Yhteensä. — Summa. |
| 1 | Posti- ja lennätinhallitus, posti- ja lennätinpiirit sekä posti-, lennätin- ynnä posti- ja lennätintuimipaikat. | — | — | — | 107 | 9 | — | — | 116 |
| 2 | Postitarkastajain piirikonttorit — Postinspektörernas distriktskontor | — | — | — | 22 | 1 | — | 1 | 24 |
| 3 | Postivaunupiiri — Postkupédistriktet | — | — | — | 101 | 152 | — | — | 253 |
| 4 | Uudenmaan lääni — Nylands län | 165 | 144 | 1 | 310 | 535 | 398 | 312 | 1 471 |
| 5 | Turun ja Porin lääni — Åbo och Björneborgs län | 199 | 148 | — | 347 | 318 | 111 | 355 | 1 088 |
| 6 | Ahvenanmaan maakunta — Landskapet Åland | 22 | 9 | — | 31 | 36 | 4 | 45 | 106 |
| 7 | Hämeen lääni — Tavastehus län | 157 | 184 | — | 341 | 263 | 101 | 343 | 986 |
| 8 | Viipurin lääni — Viborgs län | 231 | 248 | 19 | 498 | 427 | 130 | 368 | 1 315 |
| 9 | Mikkelin lääni — S:t Michels län | 83 | 113 | — | 196 | 114 | 19 | 224 | 511 |
| 10 | Kuopion lääni — Kuopio län | 160 | 213 | 1 | 374 | 229 | 38 | 334 | 906 |
| 11 | Vaasan lääni — Vasa län | 209 | 190 | 1 | 400 | 321 | 61 | 466 | 1 146 |
| 12 | Oulun lääni — Uleåborgs län | 168 | 218 | 83 | 469 | 343 | 40 | 453 | 1 181 |
| | Koko maassa yhteensä — Summa för hela landet | 1 394 | 1 467 | 105 | 2 966 | 2 816 | 1 064 | 2 814 | 2 409 |

Taulu 2. Lähetettyjen postilähetysten sekä saapuneiden sanomalehtien lukumäärät.

Muist. 1. Taulussa ovat ilmoitetut ainoastaan konttorit ja toimistot. Niiden toimipaikkojen suhteen, joista taulussa on tiedonantoja kahdella rivillä, ilmaisee ensimmäinen rivi kyseellisistä toimipaikoista lähetettyjen lähetysten sekä niihin saapuneiden sanomalehtien lukumäärän, toinen rivi taas niiden alaisilta postiasemilta I ja II (taulu 1) lähetettyjen lähetysten sekä niihin saapuneiden sanomalehtien lukumäärän.

Muist. 2. Postiennakkolähetykset ovat myös otetut niihin lukuihin, jotka sisältyvät sarj. 2—7 ja 9—11.

Muist. 3. Kauttakulkevia lähetyksiä ei ole taulussa.

| 1 | Läänit ja postitoimistot. Län och postanstalter. | Maksettavia lähetyksiä. — | | | |
|--|---|---|--------------------------------|------------------------------|-------------------------|
| | | Kirjelähetyksiä (kirjeitä, postikortteja, ja ristsiteitä). Brevförsändelser (brev, postkort och korsband). | | | Paketteja. Paket. |
| | | Tavallisia. Vanliga. | Kirjattuja. Rekommenderade. | Vakuutettuja. Assurerade. | Tavallisia. Vanliga. |
| Uudenmaan lääni. — Nylands län. | | | | | |
| Postikonttorit. — Postkontor. | | | | | |
| 1 | Borgå — Porvoo | 718 200 83 500 | 23 241 3 720 | 258 176 | 22 824 1 203 |
| 2 | Ekenäs — Tammisaari | 138 900 31 200 | 11 837 1 132 | 129 18 | 3 124 252 |
| 3 | Hangö — Hanko | 238 900 2 800 | 19 156 173 | 291 — | 5 928 36 |
| 4 | Helsinki — Helsingfors | 20 408 000 119 700 | 835 272 1 444 | 17 348 39 | 756 930 905 |
| 5 | Lovisa — Loviisa | 95 500 79 800 | 10 983 3 131 | 216 101 | 2 264 1 203 |
| Postitoimistot. — Postexpeditioner. | | | | | |
| 1 | Artjärvi | 19 800 | 1 307 | 33 | 328 |
| 2 | Billnäs — Pinjainen | 22 500 | 1 353 | 38 | 533 |
| 3 | Bromarf | 62 500 | 911 | 5 | 699 |
| 3 | Bromarf | 25 300 | 781 | 59 | 299 |
| 4 | Dickursby — Tikkurila | 60 900 14 000 | 835 229 | 25 10 | 436 85 |
| 5 | Elimäki | 12 400 | 1 024 | 211 | 475 |
| 6 | Esbo — Espoo | 13 900 | 441 | 37 | 301 |
| 7 | Fiskars — Fiskari | 32 200 | 560 | 17 | 91 |
| 7 | Fiskars — Fiskari | 53 100 | 3 256 | 71 | 942 |
| 7 | Fiskars — Fiskari | 15 300 | 1 312 | 116 | 362 |
| 8 | Grankulla | 44 800 | 2 713 | 103 | 927 |
| 8 | Grankulla | 9 400 | 213 | 5 | 65 |
| 9 | Hangö växel — Hangon vaihde | 116 800 | 3 017 | 26 | 1 412 |
| 10 | Huopalahti — Hoplaks | 35 000 | 933 | 26 | 1 238 |
| 11 | Hyvinkää | 256 100 | 10 264 | 204 | 3 496 |
| 11 | Hyvinkää | 43 500 | 1 982 | 91 | 350 |
| 12 | Högfors | 117 200 | 4 248 | 60 | 1 076 |
| 12 | Högfors | 9 900 | 624 | 19 | 175 |
| 13 | Ingå st. | 12 800 | 410 | 12 | 177 |
| 13 | Ingå st. | 48 400 | 1 647 | 61 | 524 |
| 14 | Jokela | 51 300 | 2 113 | 47 | 446 |
| 14 | Jokela | 6 200 | 52 | 5 | 25 |
| 15 | Järvenpää | 71 600 | 2 972 | 54 | 1 051 |
| 15 | Järvenpää | 9 500 | 303 | 37 | 183 |
| 16 | Karis — Karjaa | 62 600 | 5 809 | 126 | 1 437 |
| 16 | Karis — Karjaa | 19 500 | 366 | 59 | 127 |
| 17 | Kausala | 57 500 | 2 781 | 170 | 914 |
| 17 | Kausala | 34 800 | 969 | 8 | 555 |
| 18 | Kerava | 190 500 | 5 417 | 177 | 1 520 |
| 18 | Kerava | 18 500 | 520 | 19 | 234 |
| 19 | Kirkniemi — Gerknäs | 45 500 | 2 451 | 47 | 436 |
| 20 | Koria | 42 700 | 1477 | 88 | 657 |
| 21 | Kuusankoski | 106 000 | 11 187 | 50 | 3 635 |
| 21 | Kuusankoski | 28 300 | 1 422 | 22 | 707 |

— Tabell 2. Antal avgångna postförsändelser samt ankomna tidningar.

Anm. 1. I tabellen hava endast upptagits kontor och expeditioner. För de av dessa anstalter, vilka i tabellen äga dubbelradiga uppgifter, angiver första raden de från ifrågavarande anstalter avgångna försändelsernas samt de till dessa ankomna tidningarnas antal, andra raden däremot antal försändelser, avgångna från underlydande poststationer I och II (tabell 1) ävensom de till dessa ankomna tidningarnas antal.

Anm. 2. Postförsändelser äro jämväl medräknade i de tal, vilka finnas uppräknade i kol. 2—7 och 9—11.

Anm. 3. Transitförsändelser ingå icke i tabellen.

| 6 | | 7 | | 8 | | 9 | | 10 | | 11 | | 12 | | 13 | |
|---------------------------------|-------|---|-----------|----------------------------------|------------|--|-----------|----------------------|--|--------------------|--|---|--|--|--|
| Portopliktiga försändelser. | | | | | | Virkaletyksiä. Tjänsteförsändelser. | | | | Yhteensä. — Summa. | | Postimarkkinälyksiä. Postförsändelser. | | Tilattuja saapuneita sanoma- lehtiä ja aikakauskirjoja (numerokappaleita). Prenumerate, ankomna tidningar och tidskrifter (nummexemplar). | |
| Paketteja. Paket. | | Ilmoitetulla arvolla. Med åsatt värde. | | Postosointi- Postanvisningar. | | Kirjälähetysiä. Brevförsändelser. | | Paketteja. Paket. | | | | | | | |
| Kirjätutuja. Rekommenderade. | | | | | | | | | | | | | | | |
| 370 | 5 | 11 170 | 19 341 | 866 | 796 275 | 7 093 | 1 308 500 | 1 | | | | | | | |
| 50 | — | 4 768 | 15 094 | 26 | 108 537 | 273 | 652 700 | 1 | | | | | | | |
| 300 | 4 | 7 016 | 32 582 | 272 | 194 164 | 1 573 | 356 900 | 2 | | | | | | | |
| 8 | — | 1 029 | 4 103 | 6 | 37 748 | 127 | 188 400 | 2 | | | | | | | |
| 303 | 9 | 8 456 | 77 900 | 129 | 351 072 | 4 313 | 374 000 | 3 | | | | | | | |
| — | — | — | 1 127 | 6 | 4 142 | — | 14 500 | 3 | | | | | | | |
| 19 376 | 1 760 | 153 842 | 2 217 751 | 51 376 | 24 461 655 | 665 250 | 7 834 600 | 4 | | | | | | | |
| 31 | — | 1 509 | 26 473 | 19 | 150 120 | 26 | 168 300 | 4 | | | | | | | |
| 251 | 5 | 5 933 | 11 927 | 99 | 127 178 | 1 050 | 311 700 | 5 | | | | | | | |
| 87 | 1 | 4 082 | 9 974 | 31 | 98 410 | 224 | 535 900 | 5 | | | | | | | |
| 18 | 1 | 1 723 | 3 067 | 10 | 26 287 | 103 | 189 700 | 1 | | | | | | | |
| 12 | — | 1 644 | 2 240 | 24 | 28 344 | 46 | 168 400 | 1 | | | | | | | |
| 6 | — | 895 | 1 391 | — | 66 407 | 45 | 97 200 | 2 | | | | | | | |
| — | — | 1 129 | 1 450 | — | 29 018 | 48 | 69 000 | 3 | | | | | | | |
| 10 | — | 1 140 | 26 285 | 93 | 89 724 | 112 | 288 600 | 4 | | | | | | | |
| 11 | — | 260 | 237 | 67 | 14 899 | — | 8 000 | 4 | | | | | | | |
| 4 | 4 | 1 502 | 3 571 | 7 | 19 198 | 411 | 107 200 | 5 | | | | | | | |
| 1 | — | 955 | 2 086 | 5 | 17 726 | 30 | 98 600 | 5 | | | | | | | |
| 2 | — | 903 | 5 025 | 32 | 38 830 | 204 | 135 100 | 6 | | | | | | | |
| 9 | 67 | 1 801 | 2 556 | 4 | 61 806 | 59 | 249 600 | 7 | | | | | | | |
| 8 | — | 1 588 | 2 051 | 12 | 20 749 | 65 | 111 200 | 7 | | | | | | | |
| 33 | 2 | 2 620 | 17 040 | 14 | 68 252 | 410 | 297 800 | 8 | | | | | | | |
| 2 | — | 237 | 246 | 2 | 10 170 | 3 | 52 100 | 8 | | | | | | | |
| 249 | — | 834 | 1 165 | — | 123 503 | 10 | 54 200 | 9 | | | | | | | |
| 39 | 5 | 976 | 3 460 | 21 | 41 698 | 414 | 54 400 | 10 | | | | | | | |
| 191 | 8 | 8 146 | 40 608 | 51 | 319 068 | 1 439 | 623 900 | 10 | | | | | | | |
| 3 | — | 1 092 | 2 747 | 5 | 49 770 | 594 | 267 000 | 11 | | | | | | | |
| 32 | 1 | 4 016 | 12 393 | 33 | 139 059 | 123 | 396 800 | 11 | | | | | | | |
| — | — | 1 280 | 1 112 | 1 | 13 111 | 83 | 157 400 | 12 | | | | | | | |
| — | — | 784 | 1 633 | — | 15 816 | 1 | 53 000 | 13 | | | | | | | |
| 48 | 2 | 1 287 | 7 595 | 92 | 59 656 | 354 | 152 600 | 13 | | | | | | | |
| 15 | — | 2 236 | 1 267 | 2 | 57 426 | 122 | 196 400 | 14 | | | | | | | |
| 18 | — | 196 | 226 | — | 6 722 | — | 33 000 | 14 | | | | | | | |
| 24 | — | 3 096 | 15 316 | 22 | 94 135 | 221 | 229 500 | 15 | | | | | | | |
| 4 | — | 681 | 351 | — | 11 059 | — | 93 800 | 15 | | | | | | | |
| 105 | 1 | 4 272 | 8 596 | 48 | 82 994 | 696 | 221 700 | 16 | | | | | | | |
| — | — | 422 | 3 928 | 26 | 24 428 | — | 47 300 | 16 | | | | | | | |
| 11 | — | 4 084 | 3 709 | 31 | 69 200 | 393 | 349 100 | 17 | | | | | | | |
| 2 | — | 536 | 3 130 | 75 | 40 075 | 7 | 208 400 | 17 | | | | | | | |
| 81 | — | 4 986 | 56 545 | 516 | 259 742 | 1 374 | 496 400 | 18 | | | | | | | |
| 7 | — | 663 | 13 595 | 1 | 21 303 | 33 | 129 500 | 18 | | | | | | | |
| 27 | — | 2 819 | 1 556 | — | 52 836 | 61 | 144 200 | 19 | | | | | | | |
| 17 | — | 2 607 | 7 800 | 74 | 55 423 | 770 | 203 400 | 20 | | | | | | | |
| 548 | 18 | 5 129 | 55 420 | 41 | 133 830 | 224 | 762 100 | 21 | | | | | | | |
| 5 | — | 2 498 | 6 680 | 22 | 39 656 | 208 | 31 800 | 21 | | | | | | | |

— Tabell 2. Antal avgångna postförsändelser samt ankomna tidningar.

| 6 | | 7 | 8 | 9 | | 10 | 11 | 12 | 13 |
|--------------------------------|---|------------------------------------|---|----------------------|-------------------|----------------|--------------------|---|---|
| Portoppliktiga försändelser. | | | Virkaletycksia. Tjänsteförsändelser. | | | | Yhteensä. — Summa. | Postensmarkkaletycksia. Postiförsändelser. | Tiluttuja, saapunetta sanoma- lehtiä ja aikakauskirjoja (numerokappaleita), Prennenerade, ankomna tidningar och fidskrifter (nummereksemplar). |
| Paketteja. Paket. | Ilmoitetulla arvolla. Med Asatt värde. | Postosotuksia. Postanvisningar. | Kirjällytyksia. Brevförsändelser. | Paketteja. Paket. | 22 | | | | |
| Kirjattuja. Rekommenderade. | | | | | | | | | |
| 21 | — | 1 527 | 2 426 | 2 | 34 537 | 188 | 209 000 | 22 | |
| 7 | — | 465 | 1 777 | 2 | 12 279 | 5 | 35 900 | 23 | |
| 5 | — | 1 301 | 666 | 1 | 25 541 | 16 | 118 200 | 24 | |
| 78 | — | 1 445 | 2 051 | — | 19 458 | 92 | 149 300 | 25 | |
| 2 | 2 | 1 072 | 1 987 | 1 | 32 509 | 33 | 77 200 | 26 | |
| 7 | 2 | 1 541 | 3 568 | 14 | 23 106 | 105 | 51 300 | 27 | |
| 3 | — | — | 100 | — | 12 501 | — | 47 100 | 28 | |
| 197 | 1 | 4 815 | 11 164 | 40 | 107 483 | 692 | 442 400 | 29 | |
| 12 | 9 | 1 447 | 16 622 | 7 | 98 148 | 28 | 230 100 | 30 | |
| 2 | — | 825 | 1 092 | 1 | 17 074 | 17 | 131 100 | 31 | |
| 87 | 10 | 2 107 | 11 849 | 48 | 113 944 | 506 | 300 400 | 32 | |
| 27 | 2 | 1 452 | 1 234 | 1 | 40 138 | 61 | 309 600 | 33 | |
| 15 | — | 1 106 | 3 886 | 58 | 36 079 | 124 | 120 300 | 34 | |
| 19 | — | 3 037 | 5 276 | 27 | 43 129 | 220 | 372 100 | 35 | |
| 4 | — | 546 | 201 | 1 | 14 334 | 23 | 92 800 | 36 | |
| 61 | — | 2 351 | 5 778 | 24 | 40 812 | 130 | 238 000 | 37 | |
| 19 | — | 2 505 | 6 578 | 34 | 88 097 | 44 | 312 000 | 38 | |
| 10 | — | 2 067 | 3 262 | 34 | 38 098 | 774 | 124 700 | 39 | |
| 2 | — | 1 339 | 5 285 | 24 | 41 744 | 124 | 141 600 | 40 | |
| — | — | 849 | 4 405 | 19 | 28 538 | 144 | 42 200 | 41 | |
| — | — | 1 101 | 8 951 | 22 | 29 375 | 65 | 103 300 | 42 | |
| 90 | — | 3 034 | 9 678 | 97 | 66 481 | 1 201 | 201 400 | 43 | |
| 8 | — | 1 131 | 848 | 1 | 20 326 | 48 | 148 200 | 44 | |
| 3 | — | 940 | 1 899 | 8 | 14 384 | 20 | 77 200 | 45 | |
| — | — | 632 | 677 | — | 12 276 | 19 | 44 300 | 46 | |
| 30 | — | 1 440 | 5 286 | 75 | 28 766 | 72 | 213 000 | 47 | |
| — | — | 212 | — | — | 241 | — | — | 48 | |
| 21 | — | 1 051 | 3 231 | 8 | 37 685 | 381 | 101 600 | 49 | |
| 5 | — | 1 918 | 1 053 | 23 | 25 826 | 266 | 146 200 | 50 | |
| 8 | — | 701 | 1 053 | 3 | 28 048 | 10 | 97 400 | 51 | |
| 6 | 1 | 1 341 | 5 940 | 12 | 73 655 | 317 | 105 800 | 52 | |
| 9 | — | 1 122 | 4 881 | — | 35 955 | 332 | 119 300 | 53 | |
| 48 | — | 1 517 | 4 034 | 9 | 67 509 | 106 | 119 800 | 54 | |
| 8 | 1 | 1 159 | 1 201 | 1 | 26 000 | 30 | 199 800 | 55 | |
| 9 | 1 | 886 | 1 135 | 1 | 18 764 | 136 | 89 100 | 56 | |
| — | — | 1 251 | 491 | 1 | 20 501 | 3 | 67 400 | 57 | |
| 27 | 1 | 2 046 | 3 541 | 68 | 25 888 | 363 | 118 600 | 58 | |
| 61 | — | 2 147 | 8 599 | 23 | 85 238 | 57 | 148 000 | 59 | |
| 20 | 1 | 3 208 | 1 045 | — | 46 801 | 92 | 432 200 | 60 | |
| 23 249 | 1 924 | 325 476 | 2 824 665 | 54 851 | 30 062 489 | 695 436 | 24 601 800 | | |
| 703 | 29 | 18 192 | 82 741 | 695 | 833 290 | 10 482 | 1 544 700 | 1 | |
| 77 | 4 | 4 439 | 27 350 | 35 | 200 463 | 506 | 948 700 | 2 | |
| 290 | 1 | 9 075 | 20 120 | 132 | 316 340 | 2 857 | 1 146 500 | 3 | |
| — | — | — | — | — | 3 009 | — | 39 300 | | |
| 280 | 10 | 9 472 | 26 809 | 136 | 372 030 | 2 331 | 788 700 | | |
| 28 | — | 3 976 | 6 990 | 4 | 78 216 | 202 | 999 500 | | |

— Tabell 2. Antal avgångna postförsändelser samt ankomna tidningar.

| 6 | | 7 | 8 | 9 | | 10 | 11 | 12 | 13 | |
|---------------------------------|--|--|--|---|----------------------|--------------------|---|--|------|-----|
| Portoppliktiga försändelser. | | | Virka-lähetyskå. Tjänsteförsändelser. | | | | | | | |
| Paketteja. Paket. | | Inno- ketulla arvolla Med asatt värde. | Posti- sohokkisa. Postanvisningar. | Kirjeli- hetyskå. Brevförsändelser. | Paketteja. Paket. | Yhteensä. — Summa. | Postiennakkoli- hetyskå. Postiförsändelser. | Til- littuja saapuneita sanoma- lattia ja aikakauskirjoja (numerokappaleita). Päinnetarve, ankomna tidningar och ödskrifter (numerexemplar). | | |
| Kirjallisia. Rekommenderade. | | | | | | | | | | |
| 3 324 | | 112 | 62 445 | 375 628 | 3 926 | 3 768 156 | 59 642 | 3 576 700 | } 4 | |
| 38 | | 3 | 6 122 | 12 121 | 26 | 144 201 | 400 | 1 190 600 | | |
| 249 | | — | 3 143 | 14 403 | 56 | 127 793 | 1 313 | 393 500 | | } 5 |
| 20 | | 2 | 1 379 | 2 143 | 6 | 23 210 | 85 | 301 600 | | |
| 237 | | 39 | 1 353 | 21 957 | 435 | 176 843 | 70 | 333 300 | } 1 | |
| 26 | | — | 4 491 | 10 794 | 102 | 94 047 | 419 | 1 079 900 | | |
| 9 | | — | 2 214 | 2 309 | — | 45 335 | 37 | 113 800 | } 2 | |
| 9 | | — | 439 | 2 680 | 1 | 15 897 | 11 | 41 500 | | |
| 78 | | — | 1 454 | 1 386 | 2 | 19 944 | 295 | 205 200 | } 3 | |
| 5 | | — | 563 | 2 696 | 12 | 7 534 | 17 | 86 900 | | |
| 100 | | — | 1 421 | 998 | 39 | 46 517 | 129 | 204 000 | } 4 | |
| 5 | | — | 425 | 915 | 4 | 9 800 | 8 | 44 000 | | |
| 1 | | — | 309 | 983 | — | 6 719 | 1 | 39 900 | } 5 | |
| 27 | | — | 1 696 | 11 874 | 28 | 47 859 | 255 | 179 800 | | |
| 46 | | 2 | 1 253 | 2 001 | 5 | 40 930 | 43 | 239 700 | } 6 | |
| 61 | | 7 | 2 107 | 8 124 | 73 | 47 221 | 861 | 195 700 | | |
| 79 | | 2 | 2 200 | 3 225 | 1 | 36 930 | 63 | 292 500 | } 7 | |
| 38 | | — | 2 300 | 5 197 | 38 | 41 213 | 143 | 184 200 | | |
| 21 | | — | 2 603 | 2 612 | 3 | 40 116 | 95 | 252 000 | } 8 | |
| 32 | | 2 | 1 951 | 2 720 | 25 | 41 388 | 875 | 162 300 | | |
| 6 | | — | 404 | 2 712 | 3 | 10 699 | 70 | 38 300 | } 9 | |
| — | | — | 585 | 458 | 10 | 17 515 | 51 | 48 700 | | |
| — | | — | 916 | 1 529 | — | 13 936 | 41 | 109 400 | } 10 | |
| 1 | | — | 1 195 | 1 906 | 12 | 29 324 | 89 | 218 000 | | |
| 4 | | — | 1 227 | 1 872 | 3 | 20 448 | 1 144 | 228 500 | } 11 | |
| 44 | | 1 | 3 043 | 4 378 | — | 45 853 | 224 | 330 800 | | |
| 20 | | — | 1 868 | 4 746 | — | 46 185 | 77 | 281 300 | } 12 | |
| 4 | | — | 942 | 2 610 | 27 | 22 715 | 94 | 163 800 | | |
| 14 | | 1 | 2 612 | 1 548 | — | 45 591 | 23 | 461 900 | } 13 | |
| 34 | | — | 2 569 | 5 706 | 73 | 55 695 | 538 | 349 300 | | |
| — | | — | 439 | 519 | 22 | 15 720 | 12 | 117 500 | } 14 | |
| 3 | | — | 1 122 | 4 040 | 6 | 20 116 | 30 | 64 800 | | |
| 3 | | — | 1 213 | 2 714 | 1 | 18 201 | 19 | 211 700 | } 15 | |
| 1 | | — | 965 | 2 144 | — | 12 167 | 41 | 120 600 | | |
| 14 | | — | 1 911 | 4 938 | 15 | 26 624 | 37 | 374 500 | } 16 | |
| 29 | | — | 2 087 | 5 473 | 47 | 45 867 | 212 | 347 600 | | |
| 8 | | — | 1 961 | 2 846 | — | 26 931 | 82 | 331 400 | } 17 | |
| 63 | | 1 | 2 268 | 2 429 | 8 | 30 121 | 66 | 198 600 | | |
| — | | 1 | — | 681 | — | 4 124 | — | 20 500 | } 18 | |
| 39 | | — | 2 354 | 5 331 | 12 | 42 378 | 493 | 387 800 | | |
| 67 | | 11 | 2 996 | 8 117 | 71 | 68 564 | 207 | 447 200 | } 19 | |
| 4 | | — | 637 | 254 | — | 12 224 | 9 | 101 300 | | |
| 8 | | — | 1 344 | 1 610 | 18 | 18 578 | 93 | 161 100 | } 20 | |
| 78 | | — | 5 798 | 17 363 | 92 | 125 655 | 1 495 | 895 000 | | |
| 5 | | 1 | 2 540 | 11 943 | 7 | 56 586 | 143 | 557 900 | } 21 | |
| 13 | | — | 1 414 | 5 499 | — | 30 215 | 84 | 427 500 | | |
| 21 | | — | 2 089 | 2 163 | 21 | 25 380 | 76 | 209 000 | } 22 | |
| 3 | | — | 340 | 454 | — | 9 730 | 15 | 74 900 | | |

T a u l u 2. Lähetettyjen postilähetysten sekä saapuneiden sanomalehtien lukumäärät.

| 1 | 2 | | | | 3 | | | | 4 | | | | 5 | | | | | | | | | | | | | | | | | | | | | | | | | | | | | | | | | | | | | | | | | | | | | | | | | | | | | | | | | | | | | | | | | | | | | | | | | | | | | | | | | | | | | | | | | | | | | | | | | | | | | | | | | | | | | | | | | | | | | | | | | | | | | | | | | | | | | | | | | | | | | | | | | | | | | | | | | | | | | | | | | | | | |
|---|--|-----------|---------|--------|---------|--------|-------|---------------------------------|----------------------|--------|-------|-----------------------------|-----|--------|-------|-------------------------|-----|--------|-------|----|-----|--------|-------|-----|-----|--------|-------|----|-----|-------|-----|---|-----|--------|-------|-----|-----|--------|-----|----|-----|--------|-------|----|-----|--------|-----|----|-----|--------|-------|-----|-------|-------|-----|---|----|--------|-------|----|-----|--------|-----|----|----|-------|-----|----|-----|--------|-------|----|-----|--------|-------|----|-----|--------|-------|----|-----|--------|-------|----|-----|--------|-------|----|-----|--------|-----|----|-----|-------|-----|---|----|--------|-------|----|-----|-------|-----|---|----|--------|-------|-----|-----|-------|-----|----|-----|--------|-----|----|-----|--------|-------|----|-----|-------|-----|----|----|--------|-----|----|-----|--------|-----|----|-----|-------|-----|----|----|--------|-------|----|-------|--------|-------|-----|-------|--------|-------|----|-----|--------|-------|----|-----|--------|-----|----|-----|--------|-------|-----|-----|-------|-----|----|-----|--------|-------|----|-----|--------|-----|----|-----|-------|-----|---|-----|
| | Maksettavia lähetyksiä. — | | | | | | | | | | | | | | | | | | | | | | | | | | | | | | | | | | | | | | | | | | | | | | | | | | | | | | | | | | | | | | | | | | | | | | | | | | | | | | | | | | | | | | | | | | | | | | | | | | | | | | | | | | | | | | | | | | | | | | | | | | | | | | | | | | | | | | | | | | | | | | | | | | | | | | | | | | | | | | | | | | | | | | | | | | | | | | | | |
| | Kirjellähetyksiä (kirjeitä, postikortteja ja ristiosteitä). Brevförsändelser (brev, postkort och korsband). | | | | | | | | Paketteja. Paket. | | | | | | | | | | | | | | | | | | | | | | | | | | | | | | | | | | | | | | | | | | | | | | | | | | | | | | | | | | | | | | | | | | | | | | | | | | | | | | | | | | | | | | | | | | | | | | | | | | | | | | | | | | | | | | | | | | | | | | | | | | | | | | | | | | | | | | | | | | | | | | | | | | | | | | | | | | | | | | | | | | | | | | | | |
| Läänit ja postitoimistot. Län och postanstalter. | | | | | | | | Kirjallisia. Rekommenderade. | | | | Vakuutettuja. Assurände. | | | | Tavallisia. Vanliga. | | | | | | | | | | | | | | | | | | | | | | | | | | | | | | | | | | | | | | | | | | | | | | | | | | | | | | | | | | | | | | | | | | | | | | | | | | | | | | | | | | | | | | | | | | | | | | | | | | | | | | | | | | | | | | | | | | | | | | | | | | | | | | | | | | | | | | | | | | | | | | | | | | | | | | | | | | | | | | | | | |
| 26 | Mouhijärvi | 12 900 | 791 | 49 | 177 | 21 000 | 1 662 | 82 | 411 | 19 000 | 1 396 | 4 | 239 | 40 800 | 1 494 | 71 | 282 | 23 600 | 1 606 | 22 | 466 | 22 200 | 1 368 | 149 | 311 | 20 100 | 1 206 | 39 | 360 | 6 600 | 195 | 2 | 226 | 22 100 | 1 745 | 159 | 797 | 13 700 | 674 | 70 | 216 | 34 200 | 2 370 | 61 | 494 | 14 800 | 905 | 33 | 203 | 59 300 | 6 683 | 126 | 1 647 | 3 800 | 192 | 1 | 18 | 34 300 | 2 375 | 82 | 514 | 10 400 | 542 | 36 | 75 | 7 200 | 537 | 18 | 186 | 25 700 | 2 034 | 67 | 395 | 17 200 | 1 250 | 45 | 269 | 29 400 | 2 170 | 95 | 542 | 25 600 | 2 211 | 32 | 276 | 39 100 | 1 736 | 44 | 814 | 13 600 | 746 | 48 | 193 | 3 500 | 233 | — | 54 | 19 200 | 1 594 | 65 | 286 | 5 600 | 182 | — | 30 | 38 600 | 2 255 | 122 | 429 | 8 100 | 236 | 32 | 109 | 12 900 | 402 | 54 | 136 | 11 000 | 1 311 | 47 | 278 | 6 700 | 364 | 52 | 68 | 11 300 | 915 | 52 | 136 | 10 900 | 716 | 19 | 643 | 3 600 | 168 | 13 | 36 | 79 800 | 5 172 | 79 | 1 957 | 67 100 | 2 235 | 108 | 1 306 | 15 600 | 1 015 | 14 | 195 | 32 700 | 2 460 | 73 | 515 | 11 600 | 195 | 16 | 107 | 37 400 | 2 408 | 121 | 865 | 7 100 | 447 | 41 | 133 | 15 400 | 1 098 | 96 | 204 | 27 800 | 849 | 15 | 508 | 8 300 | 293 | 6 | 105 |
| Yhteensä — Summa | | 7 004 700 | 384 603 | 10 382 | 153 915 | | | | | | | | | | | | | | | | | | | | | | | | | | | | | | | | | | | | | | | | | | | | | | | | | | | | | | | | | | | | | | | | | | | | | | | | | | | | | | | | | | | | | | | | | | | | | | | | | | | | | | | | | | | | | | | | | | | | | | | | | | | | | | | | | | | | | | | | | | | | | | | | | | | | | | | | | | | | | | | | | | | | | | | | | | | | |

— Tabell 2. Antal avgångna postförsändelser samt ankomna tidningar.

| 6 | | 7 | 8 | 9 | | 10 | 11 | 12 | 13 | | |
|--------------------------------|-----|--|---|--------------------------------------|----------------------|--------------------|--|---|---|--|--|
| Portopliktiga försändelser. | | | Virkaletycksia. Tjänsteförsändelser. | | | | | | | | |
| Paketteja. Paket. | | Utnötelulla arvolla. Med åsatt värde. | Postförsändelsia. Postanvisningar. | Krijaletycksia. Brevförsändelser. | Paketteja. Paket. | Yliteusä. — Summa. | Postmannakolijetycksia. Postförsändelsia. | Prennererade, ankomna tidningar och tidskrifter (nummereksempliar). | Tijakotia, saapunneta sinoma- lehtia ja aikakauskirjoja (nummereksempliar). | | |
| Kirjattuja. Rekommanderade. | | | | | | | | | | | |
| 44 | — | — | 982 | 4 694 | 60 | 19 697 | 122 | 147 100 | 26 | | |
| 22 | — | — | 1 957 | 1 999 | 11 | 27 144 | 67 | 285 500 | | | |
| 27 | — | — | 1 653 | 5 222 | 14 | 27 555 | 223 | 312 200 | 27 | | |
| 20 | 1 | — | 1 980 | 5 804 | 3 | 50 455 | 78 | 444 200 | | | |
| 13 | 1 | — | 1 450 | 4 013 | 20 | 31 191 | 422 | 259 100 | 28 | | |
| 8 | — | — | 1 347 | 6 248 | 2 | 31 633 | 85 | 138 800 | 29 | | |
| 7 | — | — | 1 211 | 2 412 | 44 | 25 379 | 35 | 267 800 | | | |
| 7 | — | — | 355 | 287 | 7 | 7 679 | 663 | 75 100 | 30 | | |
| 42 | — | — | 2 127 | 5 046 | 3 | 32 019 | 160 | 242 800 | | | |
| 26 | — | — | 1 111 | 2 583 | 4 | 18 384 | 85 | 149 300 | 31 | | |
| 36 | 1 | — | 2 686 | 6 795 | 12 | 46 655 | 454 | 401 700 | | | |
| 3 | — | — | 882 | 1 336 | — | 18 162 | 31 | 174 600 | 32 | | |
| 70 | — | — | 4 999 | 5 817 | 7 | 78 649 | 234 | 677 000 | | | |
| — | — | — | 115 | 412 | — | 4 538 | — | 65 500 | 33 | | |
| 61 | 2 | — | 2 141 | 10 021 | 26 | 49 522 | 81 | 228 200 | | | |
| 14 | — | — | 853 | 2 095 | 2 | 14 017 | 43 | 17 100 | 34 | | |
| 11 | — | — | 482 | 617 | 8 | 9 059 | 45 | 95 900 | | | |
| 22 | 1 | — | 2 528 | 4 537 | 2 | 35 286 | 98 | 461 000 | 35 | | |
| 14 | — | — | 1 554 | 3 286 | 25 | 23 643 | 381 | 253 900 | | | |
| 47 | 1 | — | 2 463 | 3 624 | 7 | 38 349 | 132 | 218 800 | 36 | | |
| 23 | — | — | 1 397 | 5 487 | 17 | 35 043 | 43 | 94 500 | | | |
| 17 | 1 | — | 2 216 | 4 926 | 159 | 49 013 | 188 | 318 700 | 37 | | |
| 24 | — | — | 1 118 | 2 014 | 7 | 17 750 | 71 | 120 400 | | | |
| 5 | — | — | — | 300 | — | 4 092 | — | 37 000 | 38 | | |
| 33 | — | — | 1 795 | 2 419 | 8 | 25 400 | 106 | 299 400 | | | |
| 2 | — | — | — | 1 420 | — | 7 234 | — | 24 200 | 39 | | |
| 29 | 2 | — | 2 341 | 3 319 | 21 | 47 118 | 102 | 222 800 | | | |
| 4 | — | — | 771 | 1 386 | 7 | 10 645 | 39 | 174 100 | 40 | | |
| 26 | — | — | 1 255 | 1 332 | 9 | 16 114 | 53 | 200 000 | | | |
| 24 | 1 | — | 1 911 | 2 503 | 13 | 17 088 | 77 | 287 400 | 41 | | |
| — | — | — | 573 | 1 663 | 1 | 9 421 | 29 | 104 700 | | | |
| 19 | — | — | 1 329 | 2 743 | 10 | 16 504 | 58 | 125 800 | 42 | | |
| 12 | — | — | 1 045 | 3 651 | 35 | 17 021 | 111 | 180 100 | | | |
| — | — | — | 206 | 1 091 | — | 5 114 | 18 | 29 600 | 43 | | |
| 40 | 4 | — | 2 500 | 11 876 | 129 | 101 557 | 695 | 331 900 | 44 | | |
| 14 | — | — | 2 169 | 22 644 | 14 | 95 590 | 94 | 560 900 | | | |
| 3 | — | — | 864 | 1 468 | — | 19 159 | 28 | 133 800 | 45 | | |
| 41 | — | — | 3 140 | 7 690 | 19 | 46 638 | 184 | 409 200 | | | |
| — | — | — | 284 | 2 554 | 28 | 14 784 | 17 | 34 200 | 46 | | |
| 9 | — | — | 2 682 | 5 550 | 4 | 49 039 | 171 | 673 100 | | | |
| 1 | — | — | 766 | 420 | 6 | 8 914 | 44 | 19 700 | 47 | | |
| 18 | — | — | 1 086 | 5 655 | 38 | 23 595 | 37 | 190 900 | | | |
| 6 | — | — | 1 009 | 13 659 | — | 43 846 | 113 | 96 100 | 48 | | |
| 4 | — | — | 425 | 997 | 3 | 10 133 | 148 | 37 400 | 49 | | |
| 7 117 | 244 | | 255 619 | 938 374 | 7 017 | 8 761 971 | 92 470 | 31 484 900 | | | |

Taulu 2. Lähetettyjen postilähetyksen sekä saapuneiden sanomalehtien lukumäärät.

| 1 | 2 | | | | 3 | | | | 4 | | | | 5 | | | | | | |
|--|---|------------------|---------|-------------------------|-------|---------|--------|--------------------------------|----------------------|--|--|------------------------------|---|--|--|-------------------------|--|--|--|
| | Maksettavia lähetyksiä. — | | | | | | | | | | | | | | | | | | |
| | Kirjelähetyksiä (kirjeitä, postikortteja ja ristositeitä). Brevförsändelser (brev, postkort och korsband). | | | | | | | | Paketteja. Paket. | | | | | | | | | | |
| Läänit ja postitoimistot. Län och postanstalter. | | | | | | | | | | | | | | | | | | | |
| | | | | Tavallisia. Vanliga. | | | | Kirjattuja. Rekommenderade. | | | | Vakuutettuja. Assurerade. | | | | Tavallisia. Vanliga. | | | |
| Ahvenanmaan maakunta. Landskapet Åland. Postikonttori. — Postkontor. | | | | | | | | | | | | | | | | | | | |
| 1 | Mariehamn | 140 400 | 122 400 | 9 431 | 6 136 | 246 | 164 | 1 785 | 1 264 | | | | | | | | | | |
| Postitoimisto. — Postexpedition. | | | | | | | | | | | | | | | | | | | |
| 2 | Degerby — Åland | 12 800 | 20 200 | 1 223 | 1 271 | 47 | 326 | 169 | 228 | | | | | | | | | | |
| | | Yhteensä — Summa | | | | 295 800 | 18 061 | 783 | 3 446 | | | | | | | | | | |
| Hämeen lääni. — Tavastehus län. Postikonttorit. — Postkontor. | | | | | | | | | | | | | | | | | | | |
| 1 | Hämeenlinna | 563 100 | 54 700 | 28 134 | 4 379 | 671 | 267 | 22 387 | 1 177 | | | | | | | | | | |
| 2 | Lahti | 937 000 | 76 800 | 38 363 | 1 818 | 627 | 62 | 15 436 | 809 | | | | | | | | | | |
| 3 | Tampere | 2 416 500 | 130 800 | 131 286 | 4 090 | 1 537 | 342 | 60 024 | 2 212 | | | | | | | | | | |
| Postitoimistot. — Postexpeditioner. | | | | | | | | | | | | | | | | | | | |
| 1 | Epilä | 92 300 | 110 600 | 1 869 | 9 525 | 31 | 98 | 867 | 2 931 | | | | | | | | | | |
| 2 | Forssa | 46 200 | 25 700 | 2 444 | 1 264 | 6 | 25 | 548 | 265 | | | | | | | | | | |
| 3 | Hauho | 6 000 | 8 400 | 261 | 444 | 30 | 28 | 102 | 195 | | | | | | | | | | |
| 4 | Herrala | 8 400 | 18 700 | 261 | 582 | 11 | 18 | 225 | 352 | | | | | | | | | | |
| 5 | Hikiä | 23 600 | 46 300 | 2 013 | 1 754 | 11 | 58 | 487 | 487 | | | | | | | | | | |
| 6 | Humpilla | 46 300 | 49 900 | 1 754 | 3 538 | 58 | 63 | 673 | 673 | | | | | | | | | | |
| 7 | Iittala | 49 900 | 14 000 | 3 538 | 376 | 63 | — | 98 | 98 | | | | | | | | | | |
| 8 | Jokioinen | 124 100 | 4 500 | 5 197 | 220 | 77 | — | 1 919 | 79 | | | | | | | | | | |
| 9 | Jämsä | 4 500 | 49 100 | 220 | 2 183 | — | 63 | 79 | 1 799 | | | | | | | | | | |
| 10 | Jämsänkoski | 49 100 | 2 100 | 2 183 | 51 | 11 | 11 | 32 | 32 | | | | | | | | | | |
| 11 | Järvelä | 23 300 | 7 900 | 1 859 | 254 | 73 | — | 458 | 101 | | | | | | | | | | |
| 12 | Kangasala | 7 900 | 45 100 | 254 | 2 108 | — | 79 | 101 | 790 | | | | | | | | | | |
| 13 | Kolho | 45 100 | 57 200 | 2 108 | 2 015 | 79 | 212 | 988 | 988 | | | | | | | | | | |
| 14 | Korkeakoski | 57 200 | 38 800 | 2 015 | 1 299 | 212 | 105 | 341 | 341 | | | | | | | | | | |
| 15 | Korpilahti | 38 800 | 26 200 | 1 299 | 1 758 | 105 | 251 | 466 | 466 | | | | | | | | | | |
| 16 | Koski H. I. | 26 200 | 7 500 | 1 758 | 488 | 251 | 22 | 102 | 102 | | | | | | | | | | |
| | | 7 500 | 24 400 | 488 | 1 849 | 22 | 53 | 373 | 58 | | | | | | | | | | |
| | | 24 400 | 8 000 | 1 849 | 172 | 53 | 18 | 58 | 58 | | | | | | | | | | |
| | | 8 000 | 7 600 | 172 | 802 | 18 | 26 | 267 | 267 | | | | | | | | | | |
| | | 7 600 | 2 800 | 802 | 36 | 26 | — | 267 | 14 | | | | | | | | | | |
| | | 2 800 | | 36 | | — | | 14 | | | | | | | | | | | |

— Tabell 2. Antal avgångna postförsändelser samt ankomna tidningar.

| 6 | | 7 | 8 | 9 | | 10 | 11 | 12 | 13 | |
|--------------------------------|---|----------|---------------------------------------|--------------------------------------|--|--------------------|---|---|----|----|
| Portopliktiga försändelser. | | | | | Virkaletyksiä. Tjänsteförsändelser. | | | | | |
| Paketteja. Paket. | | | Postiosoituksia. Postaanvisningar. | Kirjelmätyksiä. Brevförsändelser. | Paketteja. Paket. | Yhteensä. — Summa. | Postimakkolähetyksiä. Postiförskötsförsändelser. | Tilattuja, saapuneita sanoma- lehtiä ja aikakauskirjoja (numerokappaleita). Prenumeroida, ankomna tidningar och tidskrifter (nummereksemplar). | | |
| Kirjattuja. Rekommenderade. | Ilmoitetulla arvolla. Med åsatt värde. | | | | | | | | | |
| 228 | | 3 | 5 105 | 17 579 | 154 | 174 931 | 1 175 | 147 700 | } | 1 |
| 58 | | 2 | 4 310 | 10 633 | 26 | 144 993 | 510 | 882 600 | | |
| 5 | | — | 876 | 3 256 | 12 | 18 388 | 13 | 68 400 | } | 2 |
| 4 | | 1 | 722 | 2 805 | 14 | 25 571 | 44 | 98 700 | | |
| 295 | | 6 | 11 013 | 34 273 | 206 | 363 883 | 1 742 | 1 197 400 | | |
| 433 | | 7 | 15 062 | 175 091 | 4 152 | 809 037 | 29 204 | 1 255 100 | } | 1 |
| 152 | | — | 3 272 | 8 784 | 64 | 72 795 | 305 | 466 700 | | |
| 467 | | 3 | 20 524 | 143 008 | 468 | 1 155 896 | 9 677 | 1 757 100 | } | 2 |
| 13 | | 2 | 2 031 | 8 600 | 13 | 90 148 | 467 | 407 000 | | |
| 2 459 | | 115 | 45 356 | 191 106 | 2 229 | 2 850 612 | 89 064 | 3 067 000 | } | 3 |
| 66 | | 2 | 7 347 | 20 981 | 200 | 166 040 | 629 | 1 485 000 | | |
| 24 | | — | 1 068 | 1 770 | 7 | 97 936 | 178 | 199 100 | } | 1 |
| 144 | | 12 | 5 256 | 11 099 | 28 | 139 693 | 1 448 | 657 500 | | |
| 44 | | — | 276 | 642 | 95 | 50 255 | 86 | — | } | 2 |
| 5 | | — | 1 332 | 2 274 | 9 | 30 874 | 206 | 168 800 | | |
| 3 | | — | 421 | 2 649 | — | 9 466 | 9 | 59 200 | } | 3 |
| 3 | | — | 778 | 414 | 2 | 10 264 | 40 | 107 700 | | |
| — | | — | 703 | 1 444 | — | 21 672 | 300 | 170 700 | } | 4 |
| 4 | | — | 1 465 | 5 574 | 5 | 33 024 | 61 | 238 400 | | |
| 5 | | — | 2 093 | 5 312 | 5 | 56 014 | 108 | 241 300 | } | 5 |
| 30 | | 1 | 2 285 | 9 080 | 160 | 65 730 | 131 | 372 900 | | |
| 2 | | — | 644 | 349 | 2 | 15 471 | 9 | 109 600 | } | 8 |
| 81 | | 1 | 4 920 | 13 778 | 110 | 150 183 | 560 | 421 500 | | |
| 10 | | — | — | 758 | — | 5 567 | — | 47 200 | } | 9 |
| 65 | | 6 | 2 725 | 4 491 | 23 | 60 455 | 759 | 258 600 | | |
| 1 | | — | 278 | 139 | — | 2 612 | — | 18 100 | } | 10 |
| 7 | | — | 1 665 | 3 863 | 35 | 31 260 | 238 | 212 500 | | |
| 3 | | — | — | 1 002 | 7 | 9 267 | — | 78 300 | } | 11 |
| 17 | | 1 | 2 655 | 7 966 | 80 | 58 796 | 3 113 | 370 100 | | |
| 42 | | 13 | 2 294 | 17 474 | 10 | 80 248 | 105 | 397 900 | } | 12 |
| — | | 11 | 2 353 | 2 056 | — | 44 965 | 32 | 144 700 | | |
| 5 | | — | 1 569 | 1 243 | 10 | 31 502 | 23 | 123 500 | } | 13 |
| 2 | | — | 558 | 1 049 | 15 | 9 736 | 1 | 89 400 | | |
| 11 | | — | 2 268 | 5 832 | 13 | 34 799 | 203 | 212 300 | } | 14 |
| — | | — | 434 | 397 | — | 9 079 | — | 56 000 | | |
| 7 | | — | 971 | 1 454 | 14 | 11 141 | 73 | 111 200 | } | 15 |
| — | | — | — | — | — | 2 850 | — | 7 700 | | |

T a u l u 2. Lähetyksien postilähetysten sekä saapuneiden sanomalehtien lukumäärät.

| 1 | | Maksettavia lähetyksiä. — | | | |
|---|------------------|---|--------------------------------|------------------------------|-------------------------|
| | | 2 | | 3 | 4 |
| Läänit ja postitoimistot. Län och postanstalter. | | Kirjelähetyksiä (kirjeitä, postikortteja ja ristisiteitä). Brevförsändelser (brev, postkort och korsband). | | Paketteja. Paket. | |
| | | Tavallisia. Vanliga. | Kirjattuja. Rekommenderade. | Vakuttettuja. Assurerade. | Tavallisia. Vanliga. |
| 17 | Kuhmoinen | 28 200 | 1 949 | 70 | 586 |
| | | 5 300 | 328 | 5 | 86 |
| 18 | Kuurila | 9 100 | 605 | 25 | 329 |
| 19 | Kylmäkoski | 19 800 | 1 191 | 57 | 173 |
| 20 | Lammi | 31 200 | 2 105 | 102 | 632 |
| | | 8 600 | 176 | 12 | 95 |
| 21 | Lappila | 12 000 | 559 | 36 | 145 |
| 22 | Launonen | 13 700 | 369 | 86 | 189 |
| 23 | Lempäälä | 59 300 | 2 402 | 19 | 829 |
| | | 3 000 | 132 | — | 60 |
| 24 | Leppäkoski | 10 300 | 447 | 37 | 132 |
| 25 | Loppi | 13 800 | 873 | 168 | 284 |
| | | 8 000 | 164 | — | 47 |
| 26 | Längelmäki | 7 900 | 824 | 43 | 368 |
| | | 10 500 | 767 | 21 | 169 |
| 27 | Matku | 12 500 | 1 816 | 31 | 160 |
| | | 3 400 | 154 | 15 | 60 |
| 28 | Mommila | 41 900 | 686 | 34 | 255 |
| 29 | Mustiala | 19 700 | 868 | 55 | 445 |
| 30 | Mänttä | 67 900 | 8 869 | 112 | 2 607 |
| | | 4 300 | 129 | — | 49 |
| 31 | Nokia | 90 500 | 5 822 | 115 | 3 165 |
| | | 1 100 | 66 | — | 18 |
| 32 | Oitti | 60 200 | 1 863 | 43 | 591 |
| | | 17 800 | 85 | — | 35 |
| 33 | Orivesi | 81 400 | 2 580 | 62 | 1 021 |
| | | 22 800 | 683 | 118 | 182 |
| 34 | Orivesi As. | 46 300 | 1 480 | 38 | 504 |
| | | 25 700 | 874 | 15 | 620 |
| 35 | Padasjoki | 17 600 | 1 805 | 132 | 382 |
| | | 29 600 | 1 599 | 29 | 542 |
| 36 | Parola | 29 800 | 1 466 | 115 | 649 |
| | | 2 500 | 131 | — | 55 |
| 37 | Pälkäne | 28 700 | 2 631 | 53 | 553 |
| | | 14 400 | 921 | 34 | 264 |
| 38 | Riihimäki | 272 100 | 14 896 | 385 | 4 042 |
| | | 39 800 | 1 564 | 30 | 710 |
| 39 | Ruovesi | 96 600 | 2 532 | 111 | 766 |
| | | 28 800 | 992 | 80 | 736 |
| 40 | Ryttylä | 19 600 | 1 759 | 155 | 329 |
| | | 42 900 | 1 522 | 32 | 444 |
| 41 | Siuro | 6 800 | 176 | 9 | 78 |
| 42 | Somero | 45 900 | 3 158 | 118 | 545 |
| | | 25 300 | 1 325 | 89 | 352 |
| 43 | Toijala | 89 100 | 5 062 | 74 | 1 407 |
| 44 | Turenki | 44 000 | 2 262 | 159 | 2 620 |
| | | 22 000 | 491 | 23 | 148 |
| 45 | Ujala | 47 100 | 3 217 | 54 | 658 |
| | | 53 000 | 2 077 | 52 | 461 |
| 46 | Uusikylä | 26 800 | 1 006 | 61 | 435 |
| | | 27 200 | 672 | 127 | 423 |

— Tabell 2. Antal avgångna postförsändelser samt ankomna tidningar.

| 6 | | 7 | 8 | 9 | | 10 | 11 | 12 | 13 |
|------------------------------|--|---------------------------------|---------------------------------------|-------------------|-----|---------|--------------------|---|--|
| Portoppliktiga försändelser. | | | Virkaläbetykslä. Tjänsteförsändelser. | | | | Yhteensä. — Summa. | Postmarkkoläbetykslä. Postförsändelser. | Tidningar, saapuneita sanoma-lehtiä ja aikakauskirjoja (numerokappaleita), Prenumeratit, ankomna tidningar och tidskrifter (nummexemplar). |
| Paketteja. Paket. | | Postosoituksh. Postanvisningar. | Kirjaläbetykslä. Brevförsändelser. | Paketteja. Paket. | 13 | 14 | | | |
| Rekommenderade. Kirjittuja. | Ilmoitetulla arvolla. Med asait värtele. | | | | | | | | |
| 100 | — | 1 | 2 614 | 5 601 | 13 | 39 134 | 282 | 263 300 | 17 |
| — | — | — | 217 | 473 | 1 | 6 410 | 7 | 36 100 | 18 |
| 3 | — | — | 1 005 | 2 178 | — | 13 245 | 16 | 83 600 | 19 |
| — | — | — | 1 070 | 1 101 | 15 | 23 407 | 68 | 181 900 | 20 |
| 61 | — | 1 | 2 361 | 3 525 | 10 | 39 997 | 235 | 145 500 | 21 |
| 8 | — | — | 476 | 1 045 | 7 | 10 419 | 47 | 33 300 | 22 |
| — | — | — | 927 | 1 287 | — | 14 954 | 6 | 102 900 | 23 |
| 5 | — | — | 842 | 919 | 2 | 16 112 | 31 | 89 800 | 24 |
| 8 | — | — | 2 399 | 3 578 | — | 68 535 | 222 | 355 600 | 25 |
| — | — | — | — | 113 | — | 3 305 | — | 64 700 | 26 |
| 4 | 4 | — | 1 088 | 810 | 1 | 12 823 | 9 | 128 800 | 27 |
| 10 | — | 1 | 1 498 | 7 211 | 36 | 23 881 | 283 | 110 200 | 28 |
| — | — | — | — | 426 | — | 8 637 | — | 21 400 | 29 |
| 6 | — | 1 | 1 175 | 2 108 | 80 | 12 505 | 58 | 81 800 | 30 |
| 10 | — | 3 | 808 | 220 | 2 | 12 500 | 53 | 67 700 | 31 |
| 19 | — | — | 854 | 1 288 | 8 | 16 676 | 14 | 135 500 | 32 |
| 1 | — | — | 321 | 1 727 | 6 | 5 684 | 22 | 40 600 | 33 |
| 3 | — | — | 1 666 | 990 | 1 | 45 535 | 19 | 124 700 | 34 |
| 13 | — | — | 1 642 | 5 560 | 34 | 28 317 | 107 | 241 600 | 35 |
| 53 | — | — | 6 783 | 4 809 | 16 | 91 149 | 548 | 445 300 | 36 |
| 2 | — | — | — | 779 | — | 5 259 | — | 48 700 | 37 |
| 149 | — | 2 | 4 183 | 13 045 | 32 | 117 013 | 730 | 557 500 | 38 |
| — | — | — | — | 116 | — | 1 300 | — | 17 900 | 39 |
| 11 | — | — | 1 972 | 1 266 | — | 65 946 | 150 | 31 000 | 40 |
| — | — | — | — | — | — | 17 920 | — | 28 300 | 41 |
| 16 | — | 1 | 2 502 | 9 492 | 47 | 97 121 | 1 173 | 338 300 | 42 |
| 1 | — | — | 1 314 | 928 | 6 | 26 032 | 32 | 45 600 | 43 |
| 6 | — | — | 1 223 | 11 433 | 139 | 61 123 | 278 | 297 900 | 44 |
| — | — | — | 1 028 | 698 | — | 28 935 | 21 | 86 600 | 45 |
| 9 | — | — | 2 087 | 5 496 | 9 | 27 520 | 157 | 130 800 | 46 |
| 24 | — | — | 754 | 3 873 | 5 | 36 426 | 36 | 152 200 | 47 |
| 19 | — | — | 2 524 | 5 735 | 14 | 40 322 | 271 | 215 600 | 48 |
| 2 | — | — | — | 1 342 | 1 | 4 031 | — | 73 500 | 49 |
| 102 | — | 15 | 2 457 | 17 169 | 101 | 51 781 | 572 | 224 500 | 50 |
| 3 | — | 3 | 684 | 828 | 2 | 17 139 | 328 | 77 100 | 51 |
| 232 | — | 3 | 9 449 | 41 801 | 216 | 343 124 | 1 613 | 962 200 | 52 |
| 41 | — | — | 2 155 | 11 720 | 72 | 56 092 | 570 | 240 500 | 53 |
| 43 | — | — | 3 699 | 9 274 | 22 | 113 067 | 333 | 480 100 | 54 |
| 27 | — | — | 1 722 | 1 797 | 114 | 34 268 | 17 | 197 900 | 55 |
| — | — | — | 2 355 | 423 | 6 | 24 627 | 11 | 128 700 | 56 |
| 8 | — | — | 1 757 | 2 299 | 6 | 48 968 | 67 | 185 300 | 57 |
| — | — | — | 116 | 652 | — | 7 831 | — | 42 400 | 58 |
| 24 | — | — | 2 637 | 3 032 | 29 | 55 443 | 176 | 245 100 | 59 |
| 17 | — | — | 1 252 | 1 501 | 4 | 29 840 | 26 | 229 600 | 60 |
| 57 | — | 2 | 4 127 | 11 417 | 115 | 111 361 | 2 232 | 290 300 | 61 |
| 12 | — | — | 2 780 | 13 081 | 60 | 64 974 | 323 | 357 700 | 62 |
| 3 | — | — | 634 | 1 088 | — | 24 387 | 16 | 163 200 | 63 |
| 5 | — | 1 | 3 182 | 8 444 | 11 | 62 672 | 269 | 366 000 | 64 |
| 21 | — | 1 | 1 649 | 1 952 | 31 | 59 244 | 118 | 333 800 | 65 |
| 4 | — | — | 1 812 | 6 461 | 3 | 36 582 | 45 | 211 200 | 66 |
| 6 | — | 3 | 1 084 | 4 873 | 3 | 34 391 | 224 | 100 500 | 67 |

T a u l u 2. Lähetettyjen postilähetysten sekä saapuneiden sanomalehtien lukumäärät.

| 1 | | 2 | | | | 3 | 4 | 5 |
|---|----------------------|--|---------------------------------|------------------------------|----------------------|--------------------------|------------------------------|----------------------|
| | | Maksettavia lähetyksiä. — | | | | Kirjallisia. Vanilga. | Vakuutettuja. Assurerade. | Paketteja. Paket. |
| | | Kirjelähetyksiä (kirjeitä, postikortteja ja ristsiteitä). Brevförsändelser (brev, postkort och korsband). | | | | | | |
| Läänit ja postitoimistot. Län och postanstalter. | | Tavallisia. Vanliga. | Kirjallisia. Rekommenderade. | Vakuutettuja. Assurerade. | Paketteja. Paket. | Kirjallisia. Vanilga. | Paketteja. Paket. | |
| 47 | Valkeakoski | 38 700 | 3 705 | 102 | 1 789 | | | |
| | | 22 200 | 418 | 59 | 179 | | | |
| 48 | Vesilahti | 13 000 | 549 | 55 | 179 | | | |
| | | 9 900 | 766 | 56 | 160 | | | |
| 49 | Viiala | 32 100 | 2 074 | 63 | 570 | | | |
| | | 54 100 | 3 118 | 97 | 786 | | | |
| 50 | Vilppula | 46 000 | 1 698 | 273 | 695 | | | |
| | | 12 800 | 1 245 | 33 | 353 | | | |
| 51 | Vääksyn kanava | 18 000 | 758 | 75 | 258 | | | |
| | Yhteensä — Summa | 7 041 800 | 356 912 | 8 918 | 151 970 | | | |
| Viipurin lääni. — Viborgs län. | | | | | | | | |
| Postikonttorit. — Postkontor. | | | | | | | | |
| 1 | Hamina | 229 400 | 13 090 | 392 | 3 434 | | | |
| | | 30 400 | 611 | 60 | 507 | | | |
| 2 | Kotka | 677 200 | 43 135 | 1 326 | 10 915 | | | |
| | | 20 400 | 1 558 | 303 | 640 | | | |
| 3 | Käkisalmi | 139 000 | 7 239 | 290 | 1 833 | | | |
| | | 63 900 | 3 097 | 536 | 1 063 | | | |
| 4 | Lappeenranta | 349 600 | 21 187 | 514 | 6 257 | | | |
| | | 92 800 | 1 893 | 218 | 828 | | | |
| 5 | Sortavala | 483 900 | 26 526 | 1 006 | 10 453 | | | |
| | | 83 400 | 2 300 | 67 | 723 | | | |
| 6 | Viipuri | 3 202 900 | 156 140 | 5 296 | 57 514 | | | |
| | | 61 400 | 3 308 | 130 | 2 362 | | | |
| Postitoimistot. — Postexpeditioner. | | | | | | | | |
| 1 | Antrea | 30 400 | 1 103 | 50 | 1 049 | | | |
| | | 27 600 | 710 | 23 | 133 | | | |
| 2 | Antrea k. k. | 17 400 | 1 026 | 47 | 216 | | | |
| | | 800 | 61 | — | 7 | | | |
| 3 | Elisenvaara | 74 200 | 4 953 | 54 | 594 | | | |
| | | 42 000 | 873 | 40 | 215 | | | |
| 4 | Enso | 100 100 | 7 996 | 124 | 2 067 | | | |
| | | 41 000 | 780 | 59 | 408 | | | |
| 5 | Halila | 14 800 | 815 | 13 | 534 | | | |
| 6 | Harju | 29 600 | 879 | 61 | 369 | | | |
| 7 | Harlu | 55 000 | 2 983 | 188 | 697 | | | |
| 8 | Hiitola R. a. | 16 700 | 179 | — | 41 | | | |
| | | 80 700 | 613 | 31 | 206 | | | |
| 9 | Hovinmaa | 15 500 | 1 222 | 224 | 477 | | | |
| 10 | Hämeikoski | 21 300 | 1 126 | 286 | 380 | | | |
| | | 26 200 | 824 | 135 | 277 | | | |
| 11 | Ihala | 7 100 | 295 | 35 | 42 | | | |
| | | 94 500 | 9 717 | 281 | 2 641 | | | |
| 12 | Imatra | 18 700 | 894 | 40 | 536 | | | |
| | | 28 600 | 1 469 | 167 | 752 | | | |
| 13 | Impilahti | 8 900 | 374 | 59 | 123 | | | |
| | | 50 400 | 2 483 | 96 | 1 320 | | | |
| 14 | Inkeroinen | 17 800 | 552 | 36 | 203 | | | |

— Tabell 2. Antal avgångna postförsändelser samt ankomna tidningar.

| 6 | | 7 | 8 | 9 | | 10 | 11 | 12 | 13 |
|---------------------------------|---|---|---|----------------------|--------------------|----------------|--------------------|--|--|
| Portopliktiga försändelser. | | | Virkalähetyskäsä. Tjänsteförsändelser. | | | | Yhteensä. — Summa. | Postiennakkolähetyskäsä. Postiförskotts-försändelser. | Påfattuja, saapunnetta sanoma-lehtiä ja aikakauskirjoja (nummerokappaleita). Prenumererade, ankomna tidningar och tidskrifter (nummerexemplar). |
| Paketteja. Paket. | | Postiosoitteksiasä. Postanvisningar. | Kirjälähetyskäsä. Brevförsändelser. | Paketteja. Paket. | Yhteensä. — Summa. | | | | |
| Rekommenderade. Kirjätutuja. | Ilmoitetulla arvolla. Med åsatt värde. | | | | | | | | |
| 204 | — | 3 342 | 6 567 | 31 | 54 440 | 120 | 280 000 | } 17 | |
| 15 | — | 636 | 2 672 | 6 | 26 185 | 123 | 86 500 | | |
| 38 | — | 999 | 4 090 | 44 | 18 945 | 226 | 145 700 | } 48 | |
| 25 | — | 992 | 594 | — | 12 493 | 9 | 239 300 | | |
| 26 | 1 | 2 108 | 2 418 | 29 | 39 389 | 174 | 272 500 | } 49 | |
| 17 | 1 | 3 778 | 11 060 | 55 | 73 012 | 174 | 343 800 | | |
| 15 | — | 3 136 | 5 515 | 7 | 57 339 | 3 470 | 306 000 | } 50 | |
| 5 | — | 849 | 5 763 | 12 | 21 060 | 148 | 77 700 | | |
| 6 | — | 826 | 2 654 | 3 | 22 580 | 210 | 125 700 | } 51 | |
| 5 604 | 218 | 238 153 | 927 996 | 9 223 | 8 740 794 | 153 498 | 24 803 600 | | |
| 204 | 2 | 9 709 | 22 466 | 31 | 278 728 | 1 624 | 832 500 | } 1 | |
| 3 | — | 1 767 | 1 954 | — | 35 302 | 447 | 169 500 | | |
| 568 | 5 | 26 594 | 116 835 | 324 | 876 902 | 3 572 | 2 275 700 | } 2 | |
| 2 | 2 | 1 480 | 5 541 | 45 | 29 971 | 51 | 88 500 | | |
| 167 | 4 | 6 584 | 23 882 | 145 | 179 144 | 2 931 | 308 100 | } 3 | |
| 22 | — | 5 037 | 13 889 | 5 | 87 549 | 447 | 385 500 | | |
| 567 | 9 | 15 699 | 47 617 | 428 | 441 878 | 3 049 | 1 314 400 | } 4 | |
| 17 | 5 | 4 509 | 9 387 | 52 | 109 709 | 256 | 587 000 | | |
| 499 | 12 | 16 979 | 104 178 | 1 388 | 644 941 | 11 341 | 805 900 | } 5 | |
| 25 | — | 3 454 | 1 760 | 24 | 91 753 | 112 | 378 700 | | |
| 2 841 | 550 | 63 081 | 385 520 | 4 802 | 3 878 644 | 63 256 | 2 768 200 | } 6 | |
| 18 | — | 1 967 | 13 526 | 166 | 82 877 | 338 | 344 400 | | |
| 20 | — | 2 037 | 938 | 28 | 35 625 | 233 | 118 900 | } 1 | |
| — | — | 1 066 | 1 168 | 4 | 30 704 | 33 | 160 500 | | |
| 9 | — | 1 806 | 2 978 | 27 | 23 509 | 392 | 171 100 | } 2 | |
| 2 | — | — | 64 | 1 | 935 | — | 16 500 | | |
| 43 | — | 3 591 | 5 780 | 28 | 89 243 | 179 | 285 200 | } 3 | |
| 4 | — | 1 533 | 2 733 | 74 | 47 522 | 30 | 112 100 | | |
| 368 | 21 | 6 588 | 3 063 | 2 | 120 329 | 219 | 376 200 | } 4 | |
| 8 | — | 1 240 | 3 824 | — | 47 319 | 71 | 115 400 | | |
| 7 | — | 809 | 8 735 | 8 | 25 721 | 45 | 62 800 | } 5 | |
| 172 | — | 2 175 | 3 624 | 11 | 36 891 | 238 | 74 900 | | |
| 50 | — | 4 641 | 8 703 | 25 | 72 287 | 324 | 241 600 | } 7 | |
| — | — | — | 100 | — | 17 020 | — | 69 800 | | |
| 9 | 3 | 485 | 12 269 | — | 94 316 | 94 | 305 000 | } 9 | |
| 4 | — | 1 717 | 2 671 | 3 | 21 818 | 225 | 74 000 | | |
| 26 | 2 | 2 240 | 1 083 | 43 | 26 486 | 204 | 37 000 | } 10 | |
| 3 | — | 833 | 967 | 11 | 29 250 | 38 | 188 300 | | |
| — | — | 239 | 168 | — | 7 879 | 20 | 33 400 | } 11 | |
| 119 | 9 | 7 093 | 11 940 | 1 | 126 301 | 1 216 | 488 500 | | |
| 3 | — | 2 097 | 138 | — | 22 408 | 33 | 274 400 | } 12 | |
| 27 | — | 2 850 | 8 922 | 76 | 42 863 | 557 | 122 300 | | |
| 25 | — | 791 | 1 127 | — | 11 399 | 105 | 47 800 | } 13 | |
| 68 | 4 | 4 023 | 8 015 | 19 | 66 428 | 534 | 455 100 | | |
| 3 | — | 1 086 | 1 015 | 4 | 20 699 | 5 | 163 800 | } 14 | |
| — | — | — | — | — | — | — | — | | |

T a u l u 2. Lähetettyjen postilähetysten sekä saapuneiden sanomalehtien lukumäärät.

| 1 | 2 | | | | 3 | 4 | 5 |
|----|---|--------------------------------|------------------------------|-----|--|---|----------------------|
| | | | | | Maksettavia lähetyskäs. — | | |
| | Läänit ja postitoimistot. Län och postanstalter. | | | | Kirjellätyksiä (kirjeitä, postikortteja ja ristisiteitä). Brevförsändelser (brev, postkort och korsband). | | Paketteja. Paket. |
| | Tavallisia. Vanliga. | Rekommenderade. Kirjattuja. | Vakunnettuja. Assurerade. | | Tavallisia. Vanliga. | | |
| 15 | Inkilä | 16 400 | 829 | 129 | 329 | | |
| | | 17 200 | 528 | 22 | 242 | | |
| 16 | Ino | 9 900 | 283 | 33 | 116 | | |
| | | 13 500 | 308 | 44 | 131 | | |
| 17 | Johannes | 33 100 | 1 317 | 129 | 415 | | |
| 18 | Joutseno | 19 900 | 595 | 89 | 354 | | |
| 19 | Jääski | 39 900 | 1 547 | 42 | 450 | | |
| | | 2 600 | 70 | 13 | 12 | | |
| 20 | Kaalamo | 37 500 | 1 065 | 121 | 957 | | |
| | | 38 500 | 900 | 119 | 414 | | |
| 21 | Kaipainen | 7 600 | 112 | 5 | 50 | | |
| | | 38 700 | 1 362 | 186 | 457 | | |
| | | 6 300 | 144 | 3 | 82 | | |
| 23 | Karhula | 122 600 | 5 549 | 79 | 2 088 | | |
| 24 | Kaukjärvi | 16 900 | 696 | 148 | 239 | | |
| 25 | Kavantsaari | 12 400 | 316 | 5 | 150 | | |
| 26 | Kellomäki | 29 200 | 1 481 | 58 | 478 | | |
| 27 | Kirvu | 17 000 | 621 | 87 | 304 | | |
| 28 | Kivennapa | 24 600 | 1 134 | 250 | 384 | | |
| | | 1 700 | 97 | — | 48 | | |
| | | 59 000 | 3 142 | 194 | 777 | | |
| 29 | Kiviniemi | 19 900 | 1 150 | 169 | 279 | | |
| | | 90 400 | 3 622 | 246 | 812 | | |
| 30 | Koivisto | 13 400 | 359 | 188 | 155 | | |
| | | 16 100 | 917 | 157 | 358 | | |
| 31 | Korpiselkä | 16 700 | 584 | 25 | 125 | | |
| | | 268 200 | 14 090 | 271 | 3 964 | | |
| 32 | Kouvola | 18 700 | 126 | 7 | 101 | | |
| | | 22 000 | 1 014 | 142 | 1 024 | | |
| 33 | Kuokkala | 7 900 | 280 | 20 | 119 | | |
| | | 10 900 | 301 | 78 | 107 | | |
| 34 | Kuolemajärvi As. | 24 900 | 651 | 168 | 307 | | |
| 35 | Kurkijoki | 24 300 | 1 156 | 84 | 530 | | |
| 36 | Kymi | 26 900 | 842 | 26 | 418 | | |
| 37 | Kyminlinna | 9 200 | 238 | 9 | 151 | | |
| 38 | Lahdenpohja | 93 400 | 4 491 | 214 | 1 016 | | |
| | | 23 300 | 533 | 8 | 211 | | |
| 39 | Leipäsuo | 16 400 | 339 | 37 | 108 | | |
| | | 9 200 | 280 | 29 | 296 | | |
| 40 | Loimola | 11 300 | 1 284 | 152 | 230 | | |
| | | 14 600 | 700 | 154 | 181 | | |
| 41 | Luumäki | 16 000 | 460 | 62 | 37 | | |
| | | 29 500 | 325 | 59 | 238 | | |
| 42 | Läskelä | 30 900 | 2 569 | 113 | 753 | | |
| | | 16 200 | 119 | — | 80 | | |
| 43 | Makslahti As. | 55 800 | 1 180 | 198 | 313 | | |
| | | 1 500 | 81 | 3 | 39 | | |
| 44 | Muolaa | 24 500 | 690 | 207 | 310 | | |
| | | 10 900 | 308 | 107 | 78 | | |
| 45 | Mustamäki | 21 000 | 586 | 55 | 168 | | |
| 46 | Myllykoski | 34 000 | 2 005 | 64 | 786 | | |

— Tabell 2. Antal avgångna postförsändelser samt ankomna tidningar.

| 6 | | 7 | 8 | 9 | | 10 | 11 | 12 | 13 | |
|--------------------------------|---|---|--|---------------------------------------|----------------------|--------------------|--|--|--|--|
| Portopliktiga försändelser. | | | Virkaletyksiä, Tjänsteförsändelser. | | | | | | Tilattuja saapuneita sanoma- lehtiä ja aikakauskirjoja (numerokopaleita). Penumeravade, ankomma tidningar och tidskrifter (nummexemplar). | |
| Paketteja. Paket. | | Ilmoitetulla arvolla. Med asatt värde. | Postiosoituksia. Postaanvinnigar. | Kirjälähetyskiä. Brevförsändelser. | Paketteja. Paket. | Yhteensä. — Summa. | Postienakkolähetyskiä. Postforsötsförsändelser. | Tilattuja saapuneita sanoma- lehtiä ja aikakauskirjoja (numerokopaleita). Penumeravade, ankomma tidningar och tidskrifter (nummexemplar). | | |
| Kirjattuja. Rekommenderade. | | | | | | | | | | |
| 1 | — | — | 1931 | 1308 | — | 20 927 | 80 | 17 800 | } 15 | |
| — | — | — | 825 | 619 | 29 | 19 465 | 9 | 145 900 | | |
| — | — | — | 714 | 613 | 28 | 11 687 | 37 | 60 400 | } 16 | |
| 1 | — | — | 995 | 2 861 | 6 | 17 846 | 15 | 49 300 | | |
| 238 | 2 | — | 3 335 | 3 858 | 2 | 42 396 | 233 | 204 000 | 17 | |
| 13 | — | — | 2 919 | 1 442 | 2 | 25 314 | 112 | 310 500 | 18 | |
| 4 | — | — | 2 339 | 4 972 | 75 | 49 329 | 804 | 322 800 | } 19 | |
| 1 | — | — | 56 | 19 | — | 2 771 | — | 60 400 | | |
| 11 | — | — | 2 568 | 3 155 | — | 45 377 | 87 | 111 400 | 20 | |
| 6 | — | — | 2 266 | 2 742 | 96 | 45 043 | 1 549 | 158 400 | } 21 | |
| 5 | — | — | 467 | 595 | — | 8 834 | 23 | 26 900 | | |
| 51 | 4 | — | 2 159 | 6 315 | 21 | 49 255 | 1 255 | 212 200 | } 22 | |
| 39 | — | — | 181 | 1 457 | — | 8 206 | 2 | 22 200 | | |
| 14 | — | — | 5 682 | 16 105 | 11 | 152 128 | 558 | 484 600 | 23 | |
| 5 | 1 | — | 1 459 | 2 878 | 28 | 22 354 | 60 | 43 500 | } 24 | |
| — | — | — | 727 | 756 | — | 14 354 | 21 | 104 900 | | |
| 29 | 2 | — | 1 146 | 1 382 | 4 | 33 780 | 85 | 38 900 | 26 | |
| 8 | 1 | — | 1 613 | 1 959 | 6 | 21 599 | 366 | 157 500 | } 27 | |
| 7 | 1 | — | 3 093 | 4 284 | 17 | 33 770 | 377 | 223 200 | | |
| — | — | — | — | 314 | — | 2 159 | — | 24 600 | } 28 | |
| 55 | 1 | — | 2 952 | 7 126 | 102 | 73 349 | 307 | 183 700 | | |
| 4 | 1 | — | 2 778 | 3 176 | 25 | 27 482 | 128 | 179 100 | } 29 | |
| 41 | — | — | 4 076 | 8 409 | 41 | 107 647 | 388 | 426 500 | | |
| 1 | 1 | — | 839 | 4 079 | 25 | 19 047 | 33 | 61 800 | } 30 | |
| 12 | 1 | — | 2 235 | 1 990 | 3 | 21 773 | 149 | 54 300 | | |
| 8 | — | — | 1 119 | 696 | — | 19 257 | — | 35 300 | 31 | |
| 260 | — | — | 9 478 | 61 220 | 818 | 358 301 | 4 284 | 565 800 | } 32 | |
| 1 | — | — | 342 | 7 230 | 6 | 26 513 | 103 | 54 300 | | |
| — | — | — | 1 245 | 1 529 | — | 26 954 | 32 | 80 100 | } 33 | |
| 10 | — | — | 402 | 791 | 3 | 9 525 | 29 | 47 500 | | |
| — | — | — | 1 073 | 1 769 | 36 | 14 264 | 88 | 103 700 | } 34 | |
| 9 | — | — | 2 147 | 3 496 | 32 | 31 710 | 118 | 165 300 | | |
| 27 | 1 | — | 2 570 | 2 455 | 4 | 31 127 | 292 | 157 600 | 35 | |
| 4 | — | — | 1 725 | 11 680 | 1 | 41 596 | 79 | 128 600 | 36 | |
| 6 | — | — | 471 | 2 217 | 6 | 12 298 | 7 | 69 900 | 37 | |
| 102 | — | — | 4 430 | 11 088 | 53 | 114 794 | 1 234 | 241 000 | } 38 | |
| — | — | — | 368 | 5 130 | — | 29 550 | 47 | 41 000 | | |
| 1 | — | — | 822 | 971 | 2 | 18 680 | 13 | 91 500 | } 39 | |
| 3 | — | — | 1 034 | 852 | 5 | 11 699 | 63 | 141 100 | | |
| 7 | — | — | 2 307 | 1 123 | — | 16 403 | 35 | 22 500 | } 40 | |
| 1 | — | — | 2 275 | 4 490 | — | 22 401 | 43 | 24 500 | | |
| 6 | 6 | — | 1 278 | 3 479 | — | 21 328 | 14 | 98 500 | } 41 | |
| 2 | — | — | 1 001 | 225 | — | 31 350 | 44 | 139 300 | | |
| 2 | 3 | — | 3 815 | 5 221 | 9 | 43 385 | 55 | 181 800 | } 42 | |
| — | — | — | — | 100 | — | 16 499 | — | 51 400 | | |
| 34 | — | — | 2 527 | 1 460 | — | 61 512 | 46 | 163 200 | } 43 | |
| 1 | — | — | 313 | 450 | — | 2 387 | 2 | 50 300 | | |
| 7 | — | — | 2 340 | 5 094 | 14 | 33 162 | 259 | 199 100 | } 44 | |
| — | — | — | 1 311 | 2 868 | 8 | 15 580 | 38 | 109 500 | | |
| 1 | 1 | — | 1 219 | 664 | — | 23 694 | 42 | 88 000 | } 45 | |
| 11 | 1 | — | 2 705 | 686 | 5 | 40 263 | 46 | 282 700 | | |

Taulu 2. Lähetettyjen postilähetysten sekä saapuneiden sanomalehtien lukumäärät.

| 1 | 2 3 4 5 | | | |
|---|--|--------------------------------|------------------------------|-------------------------|
| | Maksettavia lähettyksiä. — | | | |
| | K rjelähettyksiä (kirjeitä, postikortteja ja risticiteitä). Brevförsändelser (brev, postkort och korsband). | | | Paketteja. Paket. |
| Läänit ja postitoimistot. Län och postanstalter. | Tavallisia Vanliga. | Kirjattuja. Rekommenderade. | Vakuutettuja. Assurerade. | Tavallisia. Vanliga. |
| 47 Niva | 10 000 | 744 | 157 | 194 |
| 48 Nurmi Vpl. | 25 300 | 681 | 31 | 268 |
| | 6 300 | 143 | 7 | 55 |
| | 6 900 | 408 | 79 | 92 |
| 49 Ojajärvi | 9 200 | 447 | 57 | 177 |
| 50 Parikkala | 65 800 | 3 635 | 47 | 670 |
| 51 Perkkjärvi | 19 300 | 1 069 | 259 | 324 |
| 52 Pitkäranta | 57 200 | 3 502 | 479 | 1 578 |
| | 15 000 | 1 147 | 177 | 404 |
| | 53 500 | 2 593 | 237 | 627 |
| 53 Pölläkkälä | 16 200 | 564 | 38 | 135 |
| 54 Raivola | 67 100 | 2 308 | 234 | 533 |
| | 16 800 | 1 817 | 203 | 427 |
| 55 Rautu | 77 100 | 1 957 | 440 | 639 |
| | 18 400 | 863 | 319 | 331 |
| 56 Ruokolahti | 19 600 | 1 269 | 352 | 460 |
| 57 Räisälä | 83 400 | 1 743 | 218 | 677 |
| 58 Sairala | 16 300 | 780 | 72 | 163 |
| | 15 100 | 785 | 175 | 242 |
| 59 Sakkola | 14 900 | 481 | 34 | 99 |
| | 36 100 | 2 528 | 150 | 925 |
| 60 Salmi | 20 800 | 968 | 30 | 101 |
| | 10 600 | 1 133 | 39 | 292 |
| 61 Savitaipale | 18 200 | 758 | 173 | 291 |
| | 26 000 | 977 | 84 | 290 |
| 62 Selänpää | 22 400 | 745 | 166 | 60 |
| 63 Simpele | 15 800 | 1 438 | 178 | 668 |
| 64 Soanlahti | 14 200 | 1 112 | 228 | 228 |
| 65 Sortanlahti | 16 400 | 833 | 236 | 229 |
| 66 Suojärvi | 63 200 | 6 907 | 323 | 1 670 |
| | 67 700 | 4 860 | 365 | 1 148 |
| | 48 700 | 523 | 142 | 156 |
| 67 Syväore | 6 600 | 284 | — | 53 |
| | 22 800 | 693 | 31 | 390 |
| 68 Säiniö | 17 900 | 559 | 29 | 185 |
| 69 Sakkijärvi | 30 400 | 960 | 213 | 464 |
| | 19 900 | 757 | 24 | 170 |
| 70 Särkisalmi | 6 500 | 428 | 33 | 161 |
| | 42 800 | 1 928 | 88 | 369 |
| 71 Taavetti | 20 800 | 733 | 103 | 364 |
| | 12 700 | 248 | 57 | 190 |
| 72 Tali | 11 200 | 204 | 14 | 70 |
| 73 Tammissuo | 16 400 | 648 | 37 | 116 |
| | 7 800 | 172 | 15 | 115 |
| 74 Tavastila | 10 100 | 320 | — | 191 |
| | 241 800 | 8 200 | 415 | 2 539 |
| 75 Terijoki | 25 500 | 2 757 | 95 | 228 |
| 76 Tienhaara | 48 900 | 1 008 | 40 | 496 |
| | 21 600 | 644 | 34 | 103 |
| 77 Tyrisevä | 20 100 | 465 | 42 | 88 |

— Tabell 2. Antal avgångna postförsändelser samt ankomna tidningar.

| 6 | | 7 | 8 | 9 | | 10 | 11 | 12 | 13 | |
|--------------------------------|-----|---|--------------------------------------|--|----------------------|----------------------|--------------------|--|---|--|
| Portoppliktiga försändelser. | | | Postosottkuksia. Postanvisningar. | Virkaletyksiä. Tjänsteförsändelser. | | Paketteja. Paket. | Yhteensä. — Summa. | Postilennakkolähetyksiä. Postiförsändelser. | Tilattuja, saapuneita sanoma- lehtiä ja aikakauskirjoja (numerokappaleita), Prennereide, ankomma tidningar och tidskrifter (nummexemplar). | |
| Paketteja. Paket. | | Ilmoitetulla arvolla. Med asatt värde. | | Kirjälähetyksiä. Brevförsändelser. | Paketteja. Paket. | | | | | |
| Kirjattuja. Rekommenderade. | | | | | | | | | | |
| 1 | — | — | 1 128 | 458 | 11 | 12 693 | 87 | 35 000 | 47 | |
| 7 | — | — | 1 122 | 3 724 | — | 31 133 | 86 | 220 600 | 48 | |
| 1 | — | — | 291 | 140 | — | 6 937 | — | 42 500 | | |
| — | — | — | 1 161 | 360 | — | 9 000 | 32 | 36 300 | 49 | |
| 4 | — | — | 678 | 1 398 | 2 | 11 963 | 147 | 86 000 | | |
| 19 | 1 | — | 2 811 | 12 200 | 143 | 85 326 | 405 | 103 800 | 50 | |
| 8 | 6 | — | 2 436 | 8 539 | 54 | 31 995 | 272 | 128 300 | 51 | |
| 304 | 1 | — | 6 157 | 10 308 | 241 | 79 770 | 284 | 310 300 | 52 | |
| 139 | — | — | 2 597 | 2 262 | 27 | 21 753 | 44 | 86 400 | | |
| 12 | — | — | 4 286 | 5 325 | 14 | 66 594 | 181 | 299 200 | 53 | |
| 11 | — | — | 528 | 4 966 | 5 | 22 447 | 30 | 141 500 | | |
| 10 | 19 | — | 2 325 | 5 206 | 31 | 77 766 | 181 | 142 700 | 54 | |
| 3 | — | — | 2 898 | 4 731 | 1 | 26 880 | 96 | 190 800 | 55 | |
| 40 | — | — | 5 177 | 11 301 | 38 | 96 692 | 296 | 164 300 | | |
| 3 | 1 | — | 3 055 | 8 895 | 22 | 31 889 | 327 | 272 900 | 56 | |
| 8 | — | — | 3 287 | 2 873 | 2 | 27 851 | 168 | 172 300 | 57 | |
| 2 | — | — | 1 835 | 1 979 | 2 | 89 856 | 220 | 94 800 | 58 | |
| 4 | — | — | 1 559 | 2 754 | 5 | 21 637 | 85 | 170 000 | | |
| 11 | — | — | 1 905 | 2 438 | 2 | 20 658 | 188 | 129 800 | 59 | |
| 2 | — | — | 880 | 4 582 | — | 20 978 | 66 | 55 700 | | |
| 45 | 1 | — | 3 328 | 7 190 | 109 | 50 376 | 271 | 229 900 | 60 | |
| 107 | 1 | — | 1 437 | 3 830 | 11 | 27 375 | 33 | 110 100 | | |
| 9 | 2 | — | 1 568 | 1 590 | 11 | 15 244 | 113 | 142 600 | 61 | |
| 7 | — | — | 1 648 | 2 963 | 14 | 24 054 | 54 | 164 000 | | |
| 10 | — | — | 1 961 | 4 532 | 39 | 33 893 | 41 | 143 000 | 62 | |
| — | — | — | 1 157 | 3 328 | 42 | 27 898 | 91 | 103 600 | | |
| 200 | — | — | 3 207 | 1 672 | 9 | 23 172 | 44 | 237 500 | 63 | |
| 8 | — | — | 2 513 | 3 037 | 17 | 21 343 | 254 | 53 800 | 64 | |
| 7 | — | — | 1 730 | 5 405 | 42 | 24 882 | 43 | 79 100 | 65 | |
| 145 | — | — | 8 006 | 9 611 | 216 | 90 078 | 717 | 174 400 | 66 | |
| 90 | 3 | — | 8 473 | 10 582 | 95 | 93 316 | 222 | 238 200 | | |
| 10 | — | — | 2 079 | 580 | — | 52 190 | 57 | 57 800 | 67 | |
| 1 | — | — | — | 743 | — | 7 681 | — | 64 500 | | |
| 13 | — | — | 1 497 | 1 473 | 43 | 26 940 | 167 | 223 300 | 68 | |
| 1 | — | — | 997 | 1 588 | 9 | 21 268 | 202 | 152 100 | | |
| 21 | 2 | — | 2 600 | 12 308 | 40 | 47 008 | 152 | 261 000 | 69 | |
| 7 | — | — | 1 312 | 5 371 | — | 27 541 | 28 | 86 400 | 70 | |
| 5 | — | — | 1 340 | 662 | 4 | 9 133 | 16 | 80 200 | | |
| 24 | — | — | 2 732 | 5 194 | 24 | 53 159 | 280 | 250 800 | 71 | |
| 1 | — | — | 1 825 | 2 799 | 6 | 26 631 | 43 | 172 000 | | |
| 5 | 2 | — | 608 | 3 166 | 24 | 17 000 | 13 | 55 700 | 72 | |
| — | — | — | 526 | 951 | 2 | 12 967 | 12 | 69 400 | | |
| — | — | — | 375 | 120 | — | 17 696 | — | 61 400 | 73 | |
| 2 | — | — | 711 | 402 | — | 9 217 | 15 | 71 300 | 74 | |
| 6 | — | — | 362 | 254 | — | 11 233 | 1 | 50 400 | | |
| 116 | 204 | — | 6 474 | 23 923 | 221 | 283 892 | 2 373 | 446 000 | 75 | |
| 78 | 6 | — | 1 035 | 4 576 | 19 | 34 294 | 57 | 71 600 | | |
| 16 | 1 | — | 1 580 | 1 500 | 2 | 53 543 | 121 | 190 600 | 76 | |
| 6 | 20 | — | 505 | 768 | 7 | 23 687 | 7 | 44 700 | | |
| 11 | — | — | 420 | 785 | — | 21 911 | 1 | 35 900 | 77 | |

Taulu 2. Lähetettyjen postilähetysten sekä saapuneiden sanomalehtien lukumäärät.

| 1 | | Maksettavia lähetysiä. — | | | |
|---|-----------------------|--|--------------------------------|------------------------------|-------------------------|
| | | Kirjelähetysiä (kirjeitä, postikortteja ja ristositeitä). Brevförsändelser (brev, postkort och korsband). | | | Paketteja. Paket. |
| Läänit ja postitoimistot. Län och postanstalter. | | Tavallisia. Vanliga. | Rekommenderade. Kirjattuja. | Vakuutettuja. Assurerade. | Tavallisia. Vanliga. |
| 78 | Utti | 80 100 | 973 | 82 | 358 |
| | | 34 800 | 394 | 63 | 263 |
| 79 | Uukuniemi | 30 700 | 491 | 123 | 198 |
| 80 | Uuras | 170 100 | 4 511 | 276 | 865 |
| | | 25 900 | 558 | 67 | 194 |
| 81 | Uusikirkko Vpl. | 24 600 | 1 084 | 228 | 508 |
| 82 | Virolahti | 40 000 | 1 467 | 153 | 654 |
| | | 2 400 | 90 | — | 91 |
| 83 | Voikoski | 14 000 | 391 | 30 | 60 |
| 84 | Vuoksenniska | 49 900 | 2 014 | 183 | 1 322 |
| | | 13 500 | 574 | 101 | 95 |
| Yhteensä — Summa | | 9 839 400 | 468 660 | 25 300 | 156 730 |
| Mikkelin lääni. — S:t Michels län. | | | | | |
| Postikonttorit. — Postkontor. | | | | | |
| 1 | Heinola | 64 200 | 6 727 | 133 | 2 214 |
| | | 28 400 | 822 | 16 | 478 |
| 2 | Mikkeli | 487 600 | 25 624 | 748 | 12 832 |
| | | 45 000 | 2 076 | 201 | 701 |
| 3 | Savonlinna | 300 900 | 21 784 | 720 | 6 695 |
| | | 103 200 | 3 024 | 551 | 1 363 |
| Postitoimistot. — Postexpeditioner. | | | | | |
| 1 | Haapakoski As. | 7 000 | 626 | 7 | 80 |
| | | 4 400 | 231 | — | 45 |
| 2 | Hartola | 42 100 | 2 577 | 50 | 779 |
| | | 25 600 | 2 314 | 322 | 617 |
| 3 | Heinävesi | 27 800 | 1 110 | 203 | 383 |
| 4 | Hietanen | 16 400 | 635 | 57 | 126 |
| | | 26 800 | 1 809 | 89 | 573 |
| 5 | Hirvensalmi | 10 100 | 216 | 108 | 129 |
| | | 5 800 | 367 | 35 | 86 |
| 6 | Huutokoski | 7 400 | 400 | 15 | 107 |
| | | 31 900 | 2 949 | 56 | 832 |
| 7 | Joroinen | 9 300 | 301 | 14 | 75 |
| | | 53 500 | 2 097 | 52 | 637 |
| 8 | Joutsa | 10 500 | 732 | 25 | 255 |
| | | 25 100 | 1 641 | 11 | 625 |
| 9 | Juva | 25 400 | 467 | 22 | 217 |
| | | 29 600 | 2 364 | 31 | 633 |
| 10 | Kangasniemi | 7 500 | 180 | — | 79 |
| | | 12 400 | 774 | 30 | 371 |
| 11 | Kantala | 38 400 | 635 | 71 | 278 |
| 12 | Kerimäki | 23 000 | 1 237 | 106 | 448 |
| 13 | Mäntyharju | 20 200 | 1 489 | 39 | 608 |
| | | 2 900 | 432 | 21 | 185 |
| 14 | Mäntyharju R. a. | 22 300 | 2 297 | 35 | 363 |
| | | 20 500 | 640 | 49 | 241 |
| | | 27 600 | 864 | 67 | 490 |
| 15 | Otava | 2 000 | 74 | — | 13 |

Taulu 2. Lähetettyjen postilähetysten sekä saapuneiden sanomalehtien lukumäärät.

| 1 | | 2 | | | | 3 | 4 | 5 |
|---|---------------------|---|--------------------------------|-----------------------------|-------------------------|--------------------------|----------------------|---|
| | | Maksettavia lähetyksiä. — | | | | Kirjallisia. Vanlīga. | Paketteja. Paket. | |
| | | Kirjelähetyksiä (kirjeitä, postikortteja ja ristikiteitä). Brevförsändelser (brev, postkort och korsband). | | | | | | |
| Läänit ja postitoimistot. Län och postanstalter. | | Tavallisia. Vanlīga. | Kirjattuja. Rekommenderade. | Vakutettuja. Assurerade. | Tavallisia. Vanlīga. | | | |
| 16 | Pertunmaa | 15 400 | 933 | 174 | 307 | | | |
| | | 4 500 | 93 | — | 41 | | | |
| 17 | Pieksämäki | 45 100 | 2 901 | 43 | 823 | | | |
| 18 | Pieksämäki As. | 92 300 | 2 607 | 64 | 938 | | | |
| 19 | Punkaharju | 47 200 | 1 896 | 140 | 548 | | | |
| 20 | Punkasalmi | 51 600 | 904 | 79 | 409 | | | |
| | | 19 900 | 906 | 144 | 355 | | | |
| | | 17 900 | 1 319 | 221 | 330 | | | |
| 21 | Putikko | 26 500 | 377 | 58 | 430 | | | |
| | | 2 200 | 230 | — | 85 | | | |
| 22 | Puumala | 27 600 | 1 597 | 60 | 551 | | | |
| 23 | Rantasalmi | 42 500 | 2 259 | 8 | 657 | | | |
| | | 40 700 | 1 595 | 43 | 590 | | | |
| 24 | Ristiina | 13 600 | 875 | 43 | 290 | | | |
| | | 5 900 | 71 | 10 | 47 | | | |
| 25 | Sulkava | 34 100 | 2 470 | 123 | 607 | | | |
| | | 4 500 | 210 | 14 | 50 | | | |
| 26 | Sysmä | 48 900 | 4 437 | 78 | 934 | | | |
| | | 19 400 | 1 053 | 84 | 351 | | | |
| Yhteensä — Summa | | 2 124 600 | 116 248 | 5 270 | 41 901 | | | |
| Kuopion lääni. — Kuopio län. | | | | | | | | |
| Postikonttorit. — Postkontor. | | | | | | | | |
| 1 | Iisalmi | 176 000 | 11 953 | 313 | 3 590 | | | |
| | | 115 400 | 1 997 | 115 | 973 | | | |
| 2 | Joensuu | 445 000 | 25 355 | 762 | 7 261 | | | |
| | | 107 300 | 1 481 | 241 | 170 | | | |
| 3 | Kuopio | 1 174 000 | 54 297 | 1 496 | 18 065 | | | |
| | | 31 100 | 851 | 132 | 384 | | | |
| Postitoimistot. — Postexpeditioner. | | | | | | | | |
| 1 | Hammassahti | 24 400 | 978 | 103 | 377 | | | |
| | | 70 200 | 2 166 | 583 | 1 067 | | | |
| 2 | Hankasalmi | 30 600 | 1 648 | 48 | 425 | | | |
| | | 60 200 | 1 838 | 77 | 438 | | | |
| 3 | Iisvesi | 40 000 | 2 210 | 82 | 308 | | | |
| | | 5 200 | 290 | — | 74 | | | |
| 4 | Ilomantsi | 31 300 | 3 118 | 210 | 688 | | | |
| | | 39 400 | 2 114 | 354 | 542 | | | |
| 5 | Juankoski | 27 200 | 1 938 | 243 | 645 | | | |
| | | 8 300 | 710 | 40 | 168 | | | |
| 6 | Juuka | 23 600 | 1 970 | 181 | 535 | | | |
| | | 27 500 | 566 | 23 | 242 | | | |
| 7 | Kaavi | 12 500 | 747 | 218 | 345 | | | |
| | | 8 200 | 461 | 115 | 118 | | | |
| 8 | Kaltimo | 51 000 | 952 | 186 | 474 | | | |
| | | 53 200 | 1 543 | 388 | 284 | | | |
| 9 | Karttula | 18 300 | 1 317 | 139 | 412 | | | |
| 10 | Kauppilanmäki | 21 300 | 409 | 4 | 214 | | | |
| | | 20 800 | 1 607 | 116 | 361 | | | |
| 11 | Keitele | 2 500 | 344 | — | 41 | | | |

— Tabell 2. Antal avgångna postförsändelser samt ankomna tidningar.

| 6 | | 7 | 8 | 9 | | 10 | 11 | 12 | 13 |
|-----------------------------|--------------------------------|---|---------------------------------------|--|-------|----------------------|-------------------|---|---|
| Portopliktiga försändelser. | | | Postförsändelser. Postanvisningar. | Virka-lähetyskä. Tjänsteförsändelser. | | Paket-tja. Paket. | Yhteensä.— Summa. | Poststäm-makollähetyskä. Postförsändelser. | Tidningar, saapuneita sanoma-lehtiä ja aikakauskirjoja (nummerekopialleja). Prenumeratide, ankomma tidningar och tidskrifter (nummerekopiallar). |
| Paketteja. Paket. | Kirjattuja. Rekommenderade. | Ilmoitetulla arvolla. Med äsatt värde. | | Kirjälähetyskä. Brevförsändelser. | | | | | |
| 31 | — | — | 1 564 | 1 920 | 2 | 20 331 | 49 | 152 500 | } 16 |
| — | — | — | — | — | — | 4 634 | — | 33 700 | |
| 58 | 1 | — | 2 331 | 6 288 | 29 | 57 574 | 397 | 140 800 | } 17 |
| 19 | — | — | 3 135 | 23 836 | 76 | 122 975 | 1 143 | 194 600 | |
| 8 | — | — | 1 298 | 2 883 | 7 | 53 980 | 59 | 187 400 | } 18 |
| 9 | 1 | — | 1 209 | 7 074 | — | 61 285 | 91 | 37 600 | |
| 5 | — | — | 1 617 | 4 906 | 8 | 27 841 | 134 | 94 500 | } 19 |
| 2 | — | — | 1 976 | 3 529 | 13 | 25 290 | 94 | 102 600 | |
| 3 | — | — | 1 648 | 1 001 | — | 30 017 | 39 | 109 400 | } 20 |
| — | — | — | — | — | — | 2 515 | — | 12 600 | |
| 12 | — | — | 2 448 | 5 999 | 1 | 38 268 | 209 | 168 900 | } 21 |
| 13 | — | — | 2 320 | 11 595 | 96 | 59 448 | 616 | 168 900 | |
| 7 | — | — | 1 516 | 6 406 | 8 | 50 865 | 152 | 169 700 | } 22 |
| 16 | 2 | — | 1 364 | 4 164 | 11 | 20 365 | 163 | 136 200 | |
| 1 | — | — | 294 | 373 | — | 6 696 | 10 | 28 900 | } 23 |
| 24 | — | — | 2 968 | 5 718 | 28 | 46 038 | 147 | 324 200 | |
| — | — | — | 418 | 451 | — | 5 643 | 7 | 64 100 | } 24 |
| 28 | — | — | 3 147 | 13 105 | 5 | 70 634 | 294 | 283 500 | |
| 2 | — | — | 1 216 | 703 | 1 | 22 810 | 14 | 132 500 | } 25 |
| — | — | — | — | — | — | — | — | — | |
| 1 985 | 46 | — | 106 739 | 383 933 | 3 180 | 2 783 902 | 22 741 | 8 777 900 | } 26 |
| — | — | — | — | — | — | — | — | — | |
| 338 | 3 | — | 6 624 | 25 678 | 157 | 224 656 | 1 637 | 501 800 | } 1 |
| 131 | — | — | 3 812 | 14 180 | 84 | 136 692 | 218 | 634 900 | |
| 657 | 8 | — | 15 165 | 57 875 | 1 004 | 553 087 | 9 258 | 714 700 | } 2 |
| 24 | 1 | — | 3 137 | 7 042 | 119 | 119 515 | 230 | 317 800 | |
| 2 567 | 91 | — | 23 892 | 224 402 | 1 834 | 1 500 644 | 23 041 | 1 324 000 | } 3 |
| 9 | 98 | — | 1 349 | 8 553 | 7 | 42 483 | 183 | 151 500 | |
| — | — | — | — | — | — | — | — | — | |
| 8 | — | — | 2 252 | 5 646 | 11 | 33 775 | 185 | 103 500 | } 1 |
| 58 | — | — | 4 025 | 12 266 | 15 | 90 330 | 245 | 304 800 | |
| 2 | 1 | — | 2 022 | 4 933 | 3 | 39 682 | 263 | 147 200 | } 2 |
| 19 | — | — | 1 838 | 163 | 7 | 64 580 | 63 | 187 700 | |
| 21 | — | — | 1 743 | 7 055 | — | 51 419 | 74 | 97 300 | } 3 |
| 1 | — | — | — | 105 | 14 | 5 684 | — | 40 000 | |
| 34 | 5 | — | 4 294 | 3 589 | 51 | 43 239 | 249 | 166 100 | } 4 |
| 55 | 3 | — | 3 161 | 5 230 | 40 | 50 899 | 180 | 152 200 | |
| 27 | 2 | — | 2 563 | 9 427 | 8 | 42 053 | 222 | 145 000 | } 5 |
| 1 | — | — | 771 | 888 | — | 10 878 | 46 | 67 300 | |
| 17 | 2 | — | 2 498 | 5 421 | 6 | 34 230 | 184 | 170 500 | } 6 |
| 6 | — | — | 1 894 | 803 | — | 31 034 | 66 | 105 600 | |
| 14 | — | — | 1 709 | 8 145 | 23 | 23 701 | 220 | 104 900 | } 7 |
| 5 | 2 | — | 873 | 275 | — | 10 049 | 26 | 54 400 | |
| 26 | 3 | — | 2 898 | 7 048 | 10 | 62 597 | 158 | 154 200 | } 8 |
| 15 | 3 | — | 3 209 | 7 910 | 13 | 66 565 | 116 | 166 200 | |
| 6 | 1 | — | 1 792 | 5 273 | 14 | 27 254 | 182 | 134 100 | } 9 |
| 22 | — | — | 584 | 2 615 | — | 25 148 | 12 | 63 200 | |
| 23 | — | — | 2 032 | 1 608 | 1 | 26 548 | 62 | 140 100 | } 10 |
| — | — | — | — | 300 | — | 3 185 | — | 15 900 | |

T a u l u 2. Lähetettyjen postilähetysten sekä saapuneiden sanomalehtien lukumäärät.

| 1 | | Maksettavia lähettyksiä. — | | | |
|---|----------------------|--|--------------------------------|------------------------------|-------------------------|
| | | Kirjelähettyksiä (kirjeitä, postikortteja ja ristisiteitä). Brevförsändelser (brev, postkort och korsband). | | | Paketteja. Paket. |
| Läänit ja postitoimistot. Län och postanstalter. | | Tavallisia. Vanliga. | Kirjattuja. Rekommenderade. | Vakuutettuja. Assurerade. | Tavallisia. Vanliga. |
| 12 | Kitee | 66 800 | 1 510 | 149 | 378 |
| | | 13 300 | 597 | 79 | 269 |
| 13 | Kiuruvesi | 42 000 | 4 098 | 73 | 802 |
| | | 24 700 | 979 | 11 | 366 |
| 14 | Kontiolahti As. | 12 500 | 322 | 386 | 157 |
| | | 42 500 | 1 055 | 147 | 459 |
| 15 | Kurkimäki | 19 100 | 439 | 29 | 209 |
| 16 | Lapinlahti | 67 100 | 2 572 | 200 | 649 |
| | | 41 200 | 1 195 | 91 | 304 |
| 17 | Leppävirta | 31 600 | 2 177 | 130 | 804 |
| | | 28 500 | 1 398 | 237 | 942 |
| 18 | Liäksä | 104 600 | 7 885 | 237 | 1 992 |
| | | 40 100 | 2 278 | 119 | 479 |
| 19 | Liperi | 39 000 | 742 | 118 | 496 |
| 20 | Maaninka | 12 100 | 1 279 | 54 | 219 |
| | | 30 800 | 1 457 | 85 | 314 |
| 21 | Matkaselkä | 46 400 | 1 441 | 135 | 416 |
| | | 38 900 | 1 292 | 469 | 307 |
| 22 | Nilsjä | 46 700 | 1 987 | 87 | 1 229 |
| | | 48 400 | 2 329 | 244 | 383 |
| 23 | Nurmes | 71 000 | 7 342 | 291 | 1 890 |
| | | 34 000 | 891 | 152 | 410 |
| 24 | Pielavesi | 35 600 | 2 280 | 88 | 638 |
| | | 48 500 | 1 322 | 41 | 362 |
| 25 | Pitkälähti | 19 900 | 622 | 11 | 289 |
| | | 3 200 | 80 | — | 28 |
| 26 | Rautalampi | 29 600 | 3 173 | 105 | 690 |
| | | 70 600 | 2 161 | 98 | 749 |
| 27 | Siilinjärvi | 26 200 | 912 | 64 | 250 |
| | | 14 300 | 795 | 101 | 114 |
| 28 | Sukeva | 14 200 | 796 | 56 | 224 |
| 29 | Suonenjoki | 70 800 | 4 059 | 132 | 1 041 |
| | | 9 100 | 781 | 15 | 150 |
| 30 | Syvänniemi | 14 900 | 807 | 149 | 291 |
| 31 | Tervo | 17 600 | 1 544 | 98 | 296 |
| 32 | Tohmajärvi | 24 500 | 645 | 125 | 366 |
| 33 | Tuusniemi | 43 600 | 1 386 | 69 | 310 |
| | | 13 000 | 774 | 262 | 338 |
| 34 | Varkaus | 90 300 | 13 237 | 290 | 3 452 |
| | | 35 400 | 1 404 | 137 | 610 |
| 35 | Vesanto | 11 300 | 1 378 | 287 | 419 |
| | | 5 600 | 918 | — | 209 |
| 36 | Viinijärvi | 19 700 | 706 | 84 | 345 |
| | | 52 800 | 2 891 | 158 | 660 |
| 37 | Värtsilä | 72 800 | 4 194 | 100 | 1 522 |
| | | 64 500 | 1 931 | 57 | 726 |
| Yhteensä — Summa | | 4 333 800 | 216 921 | 12 219 | 65 754 |

— Tabell 2. Antal avgångna postförsändelser samt ankomna tidningar.

| 6 | | 7 | 8 | 9 | | 10 | 11 | 12 | 13 | |
|--------------------------------|--|--|--|---------------------------------------|----------------------|--------------------|---|---|----|--|
| Portopliktiga försändelser. | | | Virka lähetysia. Tjänsteförsändelser. | | | | | | | |
| Paketteja. Paket. | | Ilmoitetulla arvolla. Med saat värde. | Postosofuksia. Postanvisingar. | Kirjeliähetysii. Brevförsändelser. | Paketteja. Paket. | Yhteensä. — Summa. | Postennakkolähetysia. Postiförsändelser. | Tilattuja, saapuneita sanoma- lehtiä ja aikakauskirjoja (numerokappaleita). Penummeroidu, ankomma tiedungat och väskirjet (numerexemplar). | | |
| Kirjittuja. Rekommenderade. | | | | | | | | | | |
| 8 | | 6 | 2 444 | 20 013 | 3 | 91 311 | 377 | 260 400 | 12 | |
| 14 | | — | 1 381 | 401 | 11 | 16 052 | 10 | 109 800 | | |
| 56 | | 1 | 2 932 | 5 459 | 28 | 55 449 | 256 | 226 400 | 13 | |
| 9 | | — | 853 | 871 | 4 | 27 793 | 10 | 184 100 | | |
| 4 | | — | 488 | 3 410 | 64 | 17 331 | 80 | 50 000 | 14 | |
| 44 | | 1 | 2 407 | 2 983 | 14 | 49 610 | 153 | 154 200 | | |
| 1 | | — | 794 | 236 | 1 | 20 809 | 34 | 92 500 | 15 | |
| 36 | | — | 2 944 | 11 590 | 61 | 85 152 | 308 | 133 400 | 16 | |
| | | — | 1 199 | 2 164 | — | 46 153 | — | 115 300 | | |
| 16 | | — | 2 470 | 10 611 | 121 | 47 929 | 593 | 263 600 | 17 | |
| 13 | | 1 | 2 088 | 2 123 | 8 | 35 310 | 51 | 162 700 | | |
| 96 | | 2 | 7 450 | 19 983 | 95 | 142 340 | 394 | 439 900 | 18 | |
| 7 | | 1 | 3 387 | 2 686 | 9 | 49 066 | 89 | 209 500 | | |
| 9 | | — | 2 080 | 3 625 | 18 | 46 088 | 316 | 125 900 | 19 | |
| 30 | | — | 1 370 | 5 776 | 20 | 20 848 | 281 | 78 400 | 20 | |
| 3 | | — | 1 314 | 5 498 | 9 | 39 480 | 68 | 137 600 | | |
| 7 | | — | 3 145 | 3 648 | 8 | 55 200 | 173 | 114 500 | 21 | |
| 1 | | — | 3 145 | 2 464 | 4 | 46 582 | 372 | 76 800 | | |
| 56 | | 1 | 1 808 | 12 433 | 99 | 64 400 | 282 | 157 600 | 22 | |
| 30 | | — | 3 017 | 7 122 | 66 | 61 591 | 151 | 236 500 | | |
| 121 | | 1 | 6 883 | 20 306 | 62 | 107 896 | 718 | 474 100 | 23 | |
| 15 | | — | 2 391 | 6 236 | 34 | 44 129 | 78 | 191 400 | | |
| 78 | | 1 | 2 255 | 3 630 | — | 44 570 | 210 | 172 000 | 24 | |
| 24 | | — | 1 424 | 9 237 | — | 60 910 | 31 | 511 500 | | |
| 52 | | — | 692 | 599 | 10 | 22 175 | 175 | 32 800 | 25 | |
| | | — | 111 | 144 | — | 3 563 | — | 40 600 | | |
| 8 | | — | 2 680 | 3 560 | 17 | 39 833 | 829 | 196 500 | 26 | |
| 107 | | — | 2 259 | 8 629 | 20 | 84 623 | 126 | 347 400 | | |
| 11 | | — | 1 707 | 3 281 | 12 | 32 437 | 166 | 152 800 | 27 | |
| | | — | 782 | 813 | — | 16 905 | 13 | 74 600 | | |
| 5 | | — | 1 169 | 5 171 | 116 | 21 737 | 76 | 72 000 | 28 | |
| 59 | | 3 | 3 904 | 24 879 | 55 | 104 932 | 1 188 | 268 000 | 29 | |
| 24 | | — | 696 | 459 | — | 11 225 | 7 | 29 800 | | |
| 10 | | — | 1 399 | 2 331 | 15 | 19 902 | 167 | 152 700 | 30 | |
| 6 | | 1 | 1 298 | 2 648 | 2 | 23 493 | 51 | 124 300 | 31 | |
| 1 | | — | 2 490 | 4 874 | 64 | 33 065 | 197 | 158 000 | 32 | |
| | | — | 1 474 | 5 678 | 113 | 52 630 | 50 | 89 600 | | |
| 7 | | 1 | 1 612 | 1 834 | 7 | 17 835 | 179 | 149 200 | 33 | |
| 209 | | 5 | 10 068 | 6 680 | 64 | 124 305 | 1 166 | 1 077 300 | 34 | |
| 18 | | 1 | 2 393 | 2 500 | 11 | 42 474 | 159 | 243 000 | | |
| 10 | | — | 2 456 | 1 804 | 10 | 17 664 | 77 | 140 200 | 35 | |
| 12 | | — | — | 200 | — | 6 939 | — | 44 600 | | |
| 33 | | 1 | 2 067 | 1 924 | 16 | 24 876 | 162 | 127 100 | 36 | |
| 56 | | — | 3 756 | 8 414 | 3 | 68 738 | 143 | 202 000 | | |
| 116 | | — | 5 424 | 5 147 | — | 89 303 | 727 | 286 700 | 37 | |
| 32 | | — | 2 620 | 1 204 | 9 | 71 079 | 91 | 200 500 | | |
| 5 540 | | 250 | 204 863 | 681 708 | 4 704 | 5 525 759 | 47 904 | 15 052 700 | | |

— Tabell 2. Antal avgångna postförsändelser samt ankomna tidningar.

| 6 | | 7 | 8 | 9 | | 10 | 11 | 12 | 13 | |
|--------------------------------|---|---------------------------------------|--|----------------------|-----------|--------------------|--|--|----|--|
| Portopliktiga försändelser. | | | Virka-lähetyskisa. Tjänsteförsändelser. | | | | | | | |
| Paketteja. Paket. | | Postanvisningar. Postosiofunktsia. | Kiriälähetyskisa. Brevförsändelser. | Paketteja. Paket. | | Yhteensä. — Summa. | Postilennakkolähetyskisa. Postiförskottsförsändelser. | Tilattuja, saapuneita sanoma- lehtiä ja aikakauskirjoja (numerokappaleita). Prenumerate, ankomma tidningar och tidsskrifter (nummereksempliar). | | |
| Kirjattuja. Rekommenderade. | Ilmoitetulla arvolla. Med Asatt värde. | | | | | | | | | |
| 373 | 5 | 10 648 | 31 859 | 414 | 397 579 | 3 624 | 437 200 | 1 | | |
| — | — | 1 652 | 1 519 | 3 | 14 554 | 59 | 127 000 | 2 | | |
| 197 | 2 | 10 338 | 27 424 | 85 | 366 690 | 2 369 | 737 200 | 3 | | |
| 4 | — | 992 | 1 594 | 9 | 20 223 | 35 | 102 200 | 4 | | |
| 415 | 20 | 19 008 | 99 944 | 880 | 893 870 | 11 711 | 941 100 | 5 | | |
| 86 | 5 | 4 830 | 7 576 | 85 | 84 996 | 212 | 661 100 | 6 | | |
| 219 | — | 3 922 | 23 467 | 78 | 131 560 | 1 260 | 181 000 | 7 | | |
| 4 | — | 1 406 | 2 748 | 5 | 32 327 | 41 | 178 400 | 8 | | |
| 990 | 20 | 27 861 | 372 134 | 2 428 | 2 333 314 | 49 669 | 1 404 300 | 9 | | |
| 11 | — | 2 061 | 9 207 | 8 | 56 680 | 163 | 292 800 | 10 | | |
| 11 | 2 | 1 740 | 5 389 | 30 | 33 564 | 213 | 165 400 | 11 | | |
| — | — | 350 | 314 | — | 7 232 | — | 26 900 | 12 | | |
| 5 | — | 1 577 | 6 873 | 30 | 73 195 | 33 | 106 700 | 13 | | |
| 19 | 2 | 2 041 | 5 454 | 50 | 55 004 | 421 | 264 500 | 14 | | |
| 11 | — | 864 | 1 146 | 2 | 13 331 | 11 | 46 300 | 15 | | |
| 3 | — | 616 | 840 | 3 | 11 097 | 8 | 47 500 | 16 | | |
| 28 | — | 1 400 | 1 692 | 21 | 23 078 | 46 | 93 500 | 17 | | |
| — | — | 2 856 | 4 891 | — | 57 240 | 245 | 181 200 | 18 | | |
| 6 | 1 | 1 684 | 6 256 | 3 | 62 004 | 60 | 127 900 | 19 | | |
| 16 | — | 1 070 | 3 089 | 5 | 28 833 | 64 | 138 200 | 20 | | |
| 12 | — | 2 868 | 4 870 | 11 | 54 943 | 370 | 350 900 | 21 | | |
| — | — | 348 | 6 582 | — | 55 233 | 25 | 110 000 | 22 | | |
| 22 | — | 2 067 | 2 744 | 154 | 66 697 | 47 | 76 100 | 23 | | |
| 8 | — | 2 357 | 3 538 | 18 | 49 977 | 74 | 299 600 | 24 | | |
| 37 | — | 1 643 | 1 120 | 3 | 39 306 | 61 | 329 400 | 25 | | |
| 21 | — | 1 400 | 6 787 | 13 | 56 450 | 215 | 72 600 | 26 | | |
| — | — | — | 361 | 1 | 3 564 | — | 32 000 | 27 | | |
| 10 | — | 1 305 | 4 731 | 4 | 19 585 | 24 | 207 300 | 28 | | |
| 44 | — | 3 404 | 7 656 | 35 | 68 326 | 539 | 244 000 | 29 | | |
| 6 | — | 2 015 | 2 544 | 2 | 31 763 | 121 | 109 700 | 30 | | |
| 59 | 12 | 3 000 | 8 604 | 2 | 55 629 | 134 | 273 100 | 31 | | |
| 19 | — | 661 | 787 | — | 14 239 | 9 | 98 000 | 32 | | |
| 95 | 1 | 2 014 | 4 809 | 11 | 70 823 | 490 | 126 900 | 33 | | |
| 33 | — | 2 385 | 4 441 | 35 | 49 886 | 151 | 203 200 | 34 | | |
| 1 | — | 1 487 | 3 331 | 6 | 33 043 | 48 | 163 600 | 35 | | |
| 7 | — | 1 697 | 2 995 | 9 | 38 702 | 116 | 245 700 | 36 | | |
| — | — | 902 | 202 | — | 16 805 | 8 | 244 700 | 37 | | |
| 93 | — | 3 851 | 2 123 | 28 | 75 586 | 1 137 | 389 200 | 38 | | |
| 2 | — | 876 | 1 113 | 6 | 19 037 | 25 | 143 500 | 39 | | |
| 56 | — | 3 995 | 3 395 | 66 | 54 838 | 1 488 | 527 900 | 40 | | |
| — | — | 470 | 1 290 | — | 27 896 | 4 | 93 200 | 41 | | |
| 84 | 3 | 1 636 | 2 867 | 50 | 13 970 | 117 | 50 500 | 42 | | |
| 13 | — | 1 335 | 2 606 | 2 | 22 532 | 29 | 113 200 | 43 | | |
| 7 | — | 1 866 | 1 697 | 20 | 16 887 | 188 | 91 100 | 44 | | |
| 36 | — | 716 | 72 | 14 | 29 139 | 24 | 69 700 | 45 | | |
| 19 | — | 221 | 1 383 | 1 | 10 875 | 1 | 46 500 | 46 | | |

T a u l u 2. Lähetykset postilähetysten sekä saapuneiden sanomalehtien lukumäärät.

| 1 | Maksettavia lähetyksiä. — | | | | 5 |
|----|--|-------------------------------|------------------------------|-------------------------|-------|
| | Kirjelähetyksiä (kirjeitä, postikortteja ja ristsiteitä). Brevförsändelser (brev, postkort och korsband): | | | Paketteja Paket. | |
| | Tavallisia. Vanliga. | Rekommenderade. Kirjatuja. | Vakuutettuja. Assurerade. | Tavallisia. Vanliga. | |
| 24 | Kortesjärvi | 15 300 | 1 207 | 126 | 275 |
| 25 | Koskenkorva | 21 800 | 1 245 | 60 | 332 |
| 26 | Kronoby | 33 500 | 1 911 | 21 | 430 |
| 27 | Kuortane | 21 000 | 697 | 15 | 290 |
| | | 9 900 | 617 | 13 | 171 |
| 28 | Kurikka | 50 400 | 3 114 | 48 | 1 687 |
| | | 52 300 | 2 667 | 27 | 524 |
| 29 | Kuusa | 13 100 | 759 | 62 | 185 |
| | | 8 200 | 369 | 34 | 70 |
| 30 | Källby | 10 400 | 502 | 24 | 107 |
| | | 4 400 | 624 | 26 | 87 |
| 31 | Kälviä | 48 500 | 1 712 | 80 | 220 |
| | | 23 800 | 574 | 99 | 189 |
| 32 | Laihia | 40 800 | 3 332 | 59 | 769 |
| | | 6 800 | 656 | — | 207 |
| 33 | Lappajärvi | 17 600 | 1 624 | 28 | 317 |
| | | 19 100 | 1 182 | 56 | 488 |
| 34 | Lappfjärd — Lapväärti | 62 100 | 3 725 | 156 | 802 |
| | | 85 000 | 10 948 | 123 | 2 774 |
| 35 | Lapua | 19 600 | 994 | 46 | 435 |
| | | 27 400 | 672 | 58 | 339 |
| 36 | Laukaa | 12 500 | 292 | 10 | 97 |
| | | 3 800 | 162 | 1 | 90 |
| 37 | Leppävesi | 7 300 | 276 | 12 | 135 |
| | | 11 800 | 951 | 29 | 165 |
| 38 | Malaks | 6 600 | 598 | 51 | 95 |
| | | 16 400 | 874 | 35 | 284 |
| 39 | Multia | 12 900 | 988 | 23 | 221 |
| | | 49 400 | 1 937 | 49 | 515 |
| 40 | Munsala | 13 700 | 745 | 104 | 149 |
| | | 16 600 | 976 | 7 | 286 |
| 41 | Myllymäki | 55 600 | 2 968 | 27 | 1 264 |
| | | 6 300 | 441 | 7 | 14 |
| 42 | Nurmo | 28 100 | 2 444 | 73 | 588 |
| | | 44 000 | 2 800 | 23 | 427 |
| 43 | Närpes | 13 800 | 963 | 12 | 173 |
| | | 44 200 | 1 672 | 14 | 1 337 |
| 44 | Oravais — Oravainen | 18 500 | 1 012 | 9 | 347 |
| | | 22 000 | 1 051 | 32 | 240 |
| 45 | Oravais fabrik — Oravaisten tehdas ¹⁾ | 57 500 | 2 292 | 27 | 1 262 |
| | | 4 800 | 230 | 101 | 72 |
| 46 | Orismala As. | 5 000 | 306 | — | 31 |
| | | 36 800 | 1 839 | 17 | 462 |
| 47 | Perho | 26 000 | 1 710 | 82 | 846 |
| | | 43 100 | 1 830 | 87 | 741 |
| 48 | Peräseinäjoki | 26 400 | 779 | 118 | 595 |
| | | 17 500 | 321 | 19 | 121 |
| 49 | Petäjavesi | 18 900 | 1 401 | 199 | 334 |
| | | 15 700 | 336 | — | — |

1) Koroitettu postitoimistoksi 1/7-28.

1) Uppflyttats 1/7-28 till postexpedition.

— Tabell 2. Antal avgångna postförsändelser samt ankomna tidningar.

| 6 | | 7 | 8 | 9 | | 10 | 11 | 12 | 13 | |
|----------------------------------|--|-------|----------------------|---|---------|----------------------|--------------------|--|--|--|
| Portopliktiga försändelser. | | | Postanställningarna. | Virkaletycksia. Tjänsteförsändelser. | | Paketteja. Paket. | Yhteensä. — Summa. | Postifennakkolähetyksiä. Postiförsöksförändelser. | Tilattuja saapuneita sanoma- lehtiä ja aikakauskirjoja (numerokappaleita). Penumeroidet, ankomma tidningar och tidskrifter (numerexemplar). | |
| Kiriakuttuja. Rekommenderade. | Imoitettuja arvolla. Med asatt värde. | | | Kirjälähetyksiä. Brevförsändelser. | | | | | | |
| — | — | 1 604 | 2 145 | 2 | 20 659 | 47 | 112 900 | 24 | | |
| 1 | — | 1 671 | 204 | 1 | 25 314 | 22 | 266 300 | 25 | | |
| 42 | 1 | 1 659 | 2 382 | 75 | 40 021 | 68 | 154 700 | 26 | | |
| 4 | — | 1 063 | 4 357 | 6 | 27 432 | 56 | 143 500 | 27 | | |
| 1 | 1 | 493 | 319 | — | 11 515 | 13 | 117 700 | 27 | | |
| 59 | — | 2 780 | 3 938 | 16 | 62 042 | 379 | 351 900 | 28 | | |
| 12 | — | 2 089 | 1 971 | 1 | 59 591 | 91 | 306 000 | 28 | | |
| — | — | 1 455 | 303 | — | 15 864 | 35 | 136 100 | 29 | | |
| 5 | — | 1 336 | 1 100 | 32 | 11 146 | 72 | 73 300 | 29 | | |
| — | — | 590 | 463 | 8 | 12 094 | 3 | 87 200 | 30 | | |
| 1 | — | 453 | 688 | 1 | 6 280 | 4 | 60 700 | 30 | | |
| 18 | — | 1 768 | 8 149 | 32 | 60 479 | 303 | 152 800 | 31 | | |
| 2 | 1 | 1 217 | 1 646 | 4 | 27 532 | 80 | 81 300 | 31 | | |
| 11 | 2 | 2 636 | 3 775 | 77 | 51 461 | 103 | 610 600 | 32 | | |
| — | — | — | — | — | 7 663 | — | 28 600 | 32 | | |
| 10 | 1 | 1 416 | 3 124 | 5 | 24 125 | 96 | 114 900 | 33 | | |
| 48 | — | 1 865 | 4 847 | 90 | 27 676 | 81 | 89 300 | 33 | | |
| 90 | — | 2 673 | 8 419 | 11 | 77 976 | 149 | 321 200 | 34 | | |
| 47 | — | 5 745 | 16 420 | 157 | 121 214 | 1 257 | 771 200 | 35 | | |
| — | — | 1 025 | 545 | — | 22 645 | 12 | 329 900 | 35 | | |
| 11 | — | 1 810 | 1 442 | 14 | 31 746 | 192 | 191 500 | 36 | | |
| — | — | 420 | 6 335 | — | 19 654 | 29 | 38 100 | 36 | | |
| 2 | 1 | 373 | 501 | 4 | 4 934 | 7 | 38 100 | 37 | | |
| — | — | 188 | 650 | — | 8 561 | — | 30 900 | 37 | | |
| 45 | — | 1 205 | 2 423 | 20 | 16 638 | 67 | 134 000 | 38 | | |
| 5 | — | 605 | 1 282 | — | 9 236 | 8 | 82 400 | 38 | | |
| 6 | — | 1 739 | 2 727 | — | 22 065 | 87 | 179 800 | 39 | | |
| 64 | — | 782 | 961 | 14 | 15 953 | 62 | 127 200 | 40 | | |
| 3 | — | 1 837 | 3 413 | 24 | 57 178 | 65 | 105 200 | 41 | | |
| 2 | — | 1 418 | 3 576 | — | 19 694 | 50 | 120 900 | 41 | | |
| — | — | 896 | 570 | — | 19 335 | 60 | 91 800 | 42 | | |
| 115 | 1 | 2 847 | 7 263 | 51 | 70 136 | 556 | 144 500 | 43 | | |
| 1 | — | 284 | 638 | — | 7 685 | 20 | 18 700 | 43 | | |
| 151 | — | 1 812 | 8 903 | 28 | 42 099 | 142 | 179 600 | 44 | | |
| — | — | 1 397 | 2 687 | 3 | 51 337 | 207 | 305 000 | 44 | | |
| 6 | — | 868 | 1 921 | 7 | 17 750 | 23 | 81 700 | 45 | | |
| 11 | 8 | 1 302 | 1 538 | 3 | 50 085 | 76 | 68 900 | 46 | | |
| — | — | 1 283 | 1 899 | 3 | 23 053 | 46 | 214 700 | 47 | | |
| 7 | 1 | 1 669 | 7 534 | — | 32 534 | 86 | 104 800 | 47 | | |
| 49 | 4 | 1 658 | 480 | 2 | 63 274 | 180 | 66 100 | 48 | | |
| 4 | — | 1005 | 1 215 | 13 | 7 440 | 31 | 21 600 | 49 | | |
| 1 | — | — | — | — | 5 338 | — | 26 600 | 49 | | |
| 14 | — | 1 912 | 5 305 | — | 46 349 | 65 | 349 400 | 50 | | |
| 2 | 1 | 1 829 | 4 779 | 7 | 35 256 | 194 | 152 200 | 51 | | |
| 23 | — | 2 526 | 1 932 | 4 | 50 243 | 78 | 245 300 | 51 | | |
| 12 | 1 | 1 592 | 1 145 | 1 | 30 643 | 46 | 163 800 | 52 | | |
| 16 | — | 632 | 2 149 | 7 | 20 765 | 16 | 94 800 | 52 | | |
| 14 | 5 | 2 367 | 2 065 | 9 | 25 294 | 72 | 130 300 | 53 | | |
| — | — | — | — | 77 | 16 113 | — | 63 500 | 53 | | |

T a u l u 2. Lähetettyjen postilähetysten sekä saapuneiden sanomalehtien lukumäärät.

| 1 | | Maksettavia lähetyksiä. — | | | |
|---|---------------------------|--|--------------------------------|-----------------------------|-------------------------|
| | | Kirjellähetyksiä (kirjeitä, postikortteja ja ristositeitä). Brevförsändelser (brev, postkort och korsband). | | | Paketteja. Paket. |
| Läänit ja postitoimistot. Län och postanstalter. | | Tavallisia. Vanliga. | Kirjattuja. Rekommenderade. | Vakutettuja. Assurerade. | Tavallisia. Vanliga. |
| 54 | Saarijärvi | 20 400 | 2 191 | 69 | 509 |
| | | 19 000 | 815 | 44 | 283 |
| 55 | Seinäjoki | 161 200 | 11 717 | 130 | 5 022 |
| | | 36 400 | 1 864 | 75 | 324 |
| 56 | Soini | 5 300 | 787 | 78 | 112 |
| 57 | Suolalahti | 61 900 | 3 992 | 99 | 764 |
| 58 | Sydänmaa | 19 400 | 570 | 15 | 113 |
| 59 | Teerijärvi | 10 200 | 973 | 34 | 179 |
| 60 | Tervajoki As. | 39 500 | 1 887 | 30 | 666 |
| | | 10 100 | 1 074 | 90 | 221 |
| 61 | Teuva | 31 700 | 2 779 | 51 | 1 213 |
| | | 21 800 | 1 178 | 7 | 135 |
| 62 | Toby | 11 600 | 487 | 24 | 96 |
| | | 4 400 | 278 | 22 | 72 |
| 63 | Tuuri | 12 900 | 910 | 27 | 141 |
| | | 13 300 | 682 | 33 | 278 |
| 64 | Vaajakoski | 57 600 | 1 608 | 38 | 1 031 |
| | | 55 800 | 2 727 | 157 | 541 |
| 65 | Veteli | 6 000 | 700 | 40 | 166 |
| | | 12 500 | 753 | 68 | 285 |
| 66 | Viitasaari | 35 500 | 2 909 | 115 | 776 |
| | | 23 400 | 1 490 | 35 | 261 |
| 67 | Vimpeli | 10 700 | 1 444 | 119 | 227 |
| 68 | Virrat | 56 100 | 3 805 | 111 | 956 |
| 69 | Voltti | 16 500 | 1 048 | 27 | 274 |
| 70 | Vörå — Vöyri | 43 700 | 3 118 | 97 | 626 |
| | | 4 700 | 392 | — | 43 |
| 71 | Yxpilä — Ykspihlaja | 50 400 | 1 195 | 27 | 415 |
| 72 | Ylihärmä | 19 500 | 1 338 | 52 | 326 |
| 73 | Ylistaro | 35 600 | 1 498 | 35 | 785 |
| 74 | Ylistaro k. k. | 38 500 | 1 245 | 34 | 387 |
| | | 1 900 | 114 | — | 45 |
| 75 | Ähtäri | 35 200 | 3 051 | 61 | 712 |
| | | 55 900 | 2 784 | 57 | 1 455 |
| 76 | Äänekoski | 54 300 | 4 628 | 92 | 994 |
| | | 6 500 | 233 | — | 100 |
| 77 | Öfvermark | 20 300 | 1 436 | 4 | 183 |
| | | 7 000 | 758 | 16 | 251 |
| | Yhteensä — Summa | 6 866 300 | 358 818 | 8 681 | 159 600 |
| Oulun lääni. — Uleåborgs län. | | | | | |
| Postikonttorit. — Postkontor. | | | | | |
| 1 | Kajaani | 222 900 | 17 014 | 1 044 | 5 393 |
| | | 41 400 | 610 | 59 | 270 |
| 2 | Kemi | 250 600 | 18 347 | 329 | 4 825 |
| | | 3 100 | 128 | — | 27 |
| 3 | Oulu | 955 900 | 57 908 | 1 744 | 42 085 |
| | | 89 500 | 2 607 | 318 | 1 200 |
| 4 | Petsamo | 8 000 | 914 | 213 | 1 407 |
| | | 1 700 | 120 | 52 | 163 |

— Tabell 2. Antal avgångna postförsändelser samt ankomna tidningar.

| 6 | | 7 | 8 | 9 | | 10 | 11 | 12 | 13 | |
|-----------------------------|--------------------------------|---|---------------------------------------|---|------------------|----------------------|--------------------|--|---|--|
| Portopliktiga försändelser. | | | Poststiftelska. Postanstaltningar. | Virkaletycksia. Tjänsteförsändelser. | | Paketteja. Paket. | Yhteensä. — Summa. | Postensakkolähetysia. Postförsändelser. | Tilattuja, saapuneita sanoma- lehtiä ja aikakauskirjoja (numerokappaleita). Prennenerade, ankomna tidningar och tidskrifter (nummereksemplar). | |
| Paketteja. Paket. | Kirjattuja. Rekommenderade. | Ilmoitetulla arvolla. Med åsatt värde. | | Kirjallähetysia. Brevförsändelser. | | | | | | |
| 25 | — | — | 2 960 | 1 494 | 8 | 27 656 | 492 | 101 200 | } 54 | |
| 40 | — | — | 1 633 | 621 | — | 22 436 | 28 | 161 400 | | |
| 240 | — | — | 7 940 | 44 069 | 1 234 | 231 552 | 4 447 | 602 600 | } 55 | |
| 1 | — | — | 2 234 | 7 551 | 38 | 48 487 | 68 | 315 300 | | |
| 1 | — | — | 1 117 | 1 867 | 4 | 9 266 | 36 | 114 800 | } 56 | |
| 91 | — | — | 3 051 | 4 320 | 5 | 74 222 | 486 | 238 500 | | |
| 4 | — | — | 630 | 430 | 2 | 21 164 | 63 | 59 100 | } 58 | |
| 7 | 1 | — | 938 | 1 303 | 5 | 13 640 | 19 | 52 400 | | |
| 41 | — | — | 981 | 5 435 | 4 | 48 544 | 69 | 298 400 | } 60 | |
| 8 | — | — | 1 147 | 1 283 | 243 | 14 166 | 27 | 186 000 | | |
| 28 | 2 | — | 2 587 | 2 188 | 56 | 40 604 | 155 | 342 100 | } 61 | |
| — | — | — | 400 | 950 | — | 24 470 | 23 | 131 500 | | |
| 1 | — | — | 764 | 462 | 2 | 13 436 | 17 | 25 500 | } 62 | |
| — | — | — | 336 | 107 | — | 5 215 | 14 | 83 700 | | |
| 11 | — | — | 826 | 2 459 | 2 | 17 276 | 3 | 60 900 | } 63 | |
| 10 | 1 | — | 1 095 | 2 086 | 69 | 17 554 | 47 | 143 600 | | |
| 34 | — | — | 2 178 | 2 922 | — | 65 411 | 51 | 329 100 | } 64 | |
| 34 | — | — | 4 382 | 3 984 | 1 | 67 626 | 136 | 299 900 | | |
| 5 | — | — | 1 256 | 900 | 14 | 9 081 | 126 | 54 600 | } 65 | |
| 3 | — | — | 1 165 | 2 502 | 23 | 17 299 | 2 | 96 400 | | |
| 89 | 1 | — | 4 117 | 6 660 | 49 | 50 216 | 626 | 273 600 | } 66 | |
| 37 | — | — | 1 140 | 1 415 | — | 27 778 | 12 | 218 200 | | |
| 8 | 4 | — | 1 326 | 1 761 | 5 | 15 594 | 21 | 138 600 | } 67 | |
| 24 | 1 | — | 3 967 | 7 093 | 19 | 72 076 | 257 | 388 900 | | |
| — | — | — | 1 423 | 1 279 | 17 | 20 568 | 32 | 150 900 | } 69 | |
| 73 | — | — | 2 818 | 5 535 | 25 | 55 992 | 357 | 410 900 | | |
| — | — | — | — | 198 | — | 5 333 | — | 52 300 | } 70 | |
| 8 | 4 | — | 1 460 | 238 | 7 | 53 754 | 61 | 112 000 | | |
| 9 | — | — | 1 431 | 1 524 | 6 | 24 186 | 36 | 231 600 | } 72 | |
| 16 | — | — | 1 412 | 1 176 | 45 | 40 567 | 76 | 12 900 | | |
| 12 | — | — | 1 718 | 1 820 | 12 | 43 728 | 97 | 200 300 | } 74 | |
| — | — | — | — | — | — | 2 059 | — | 41 900 | | |
| 63 | 1 | — | 4 070 | 10 526 | 19 | 53 703 | 427 | 271 700 | } 75 | |
| 19 | 1 | — | 1 828 | 3 008 | 13 | 65 065 | 275 | 247 300 | | |
| 38 | 1 | — | 4 207 | 13 632 | 18 | 77 910 | 339 | 357 300 | } 76 | |
| 2 | — | — | — | 100 | — | 6 935 | — | 71 900 | | |
| 67 | — | — | 1 382 | 1 305 | 11 | 24 688 | 25 | 157 600 | } 77 | |
| 8 | — | — | 728 | 665 | 4 | 9 430 | 10 | 106 900 | | |
| 5 054 | 118 | 281 876 | 981 060 | 7 399 | 8 668 906 | 89 985 | 25 995 300 | | | |
| 467 | 4 | 12 193 | 49 536 | 652 | 309 203 | 2 916 | 766 600 | } 1 | | |
| 15 | 1 | 572 | 4 867 | 42 | 47 836 | 18 | 170 700 | | | |
| 159 | 1 | 12 428 | 39 430 | 487 | 326 606 | 1 679 | 791 100 | } 2 | | |
| — | — | — | 1 684 | — | 4 939 | — | 22 900 | | | |
| 1 034 | 29 | 25 076 | 190 625 | 422 | 1 274 823 | 25 265 | 1 383 800 | } 3 | | |
| 26 | — | 3 831 | 11 112 | 20 | 108 614 | 297 | 829 800 | | | |
| 16 | 12 | 2 567 | 4 081 | 171 | 17 381 | 73 | 78 900 | } 4 | | |
| — | — | 293 | 359 | 10 | 2 697 | 1 | 13 500 | | | |

— Tabell 2. Antal avgångna postförsändelser samt ankomna tidningar.

| 6 | | 7 | 8 | 9 | | 10 | 11 | 12 | 13 | |
|----------------------------------|----|---|---|--------------------------------------|----------------------|--------------------|--|-----------|---|-----|
| Portopliktiga försändelser. | | | Virkaletycksia. Tjänsteförsändelser. | | | | | | Tidningar, saapunnella sanoma- lehdit ja aikakauskirjoja (numerokappaleita). Prenumererade, ankomna tidningar och tidskrifter (numerexemplar). | |
| Paketteja. Paket. | | Hinoitetulla arvoilla. Med asaitt värde. | Postosoituksia. Postainvunngar. | Kirjelaetyksia. Brevförsändelser. | Paketteja. Paket. | Yhteensä. — Summa. | Postillemarkkiläetyksia. Postiförskotts-försändelser. | | | |
| Kirjelaetuja. Rekommenderade. | | | | | | | | | | |
| 85 | — | — | 5 626 | 18 657 | 724 | 131 647 | 1 210 | 308 500 | } 5 | |
| 8 | — | — | 1 509 | 3 641 | 107 | 24 870 | 66 | 259 100 | | |
| 343 | 14 | — | 15 297 | 66 891 | 841 | 328 017 | 5 991 | 1 696 600 | | } 6 |
| 20 | 1 | — | 3 830 | 6 903 | 9 | 91 033 | 96 | 280 000 | | |
| 201 | 7 | — | 7 060 | 25 645 | 141 | 153 164 | 2 699 | 408 900 | | } 7 |
| 24 | — | — | 1 489 | 3 230 | — | 39 226 | 39 | 232 200 | | |
| 60 | — | — | 3 804 | 6 938 | 14 | 76 800 | 837 | 232 500 | | } 1 |
| 9 | — | — | 2 752 | 1 613 | 1 | 26 816 | 110 | 83 100 | | |
| 61 | — | — | 2 063 | 8270 | 46 | 48 841 | 364 | 192 000 | } 2 | |
| 32 | — | — | 1 614 | 10 123 | 43 | 69 048 | 110 | 102 200 | | |
| 8 | — | — | 3 449 | 3 128 | — | 35 584 | 101 | 361 000 | } 3 | |
| 14 | — | — | 1 948 | 5 559 | 23 | 22 357 | 85 | 77 500 | | |
| 8 | 2 | — | 2 161 | 4 660 | 8 | 155 525 | 1 899 | 236 300 | } 4 | |
| — | — | — | 1 651 | 6 731 | 3 | 28 595 | 49 | 124 300 | | |
| 52 | 6 | — | 4 897 | 3 963 | 132 | 22 310 | 289 | 57 900 | } 5 | |
| 92 | 11 | — | 4 809 | 6 533 | 173 | 39 752 | 289 | 57 400 | | |
| 14 | — | — | 2 666 | 2 522 | 24 | 37 626 | 187 | 240 200 | } 6 | |
| 1 | — | — | — | 661 | — | 10 809 | — | 55 400 | | |
| 381 | 1 | — | 6 417 | 5 645 | 6 | 98 780 | 145 | 856 800 | } 7 | |
| 55 | 19 | — | 6 314 | 4 794 | 8 | 48 332 | 489 | 270 000 | | |
| 3 | 1 | — | 3 001 | 5 666 | 63 | 39 971 | 70 | 79 400 | } 8 | |
| 7 | — | — | 1 683 | 3 131 | 21 | 22 846 | 89 | 79 600 | | |
| — | — | — | 1 035 | 2 834 | 2 | 17 686 | 88 | 76 900 | } 9 | |
| 56 | — | — | 2 922 | 6 081 | 81 | 24 998 | 291 | 132 000 | | |
| 2 | — | — | 749 | 1 370 | 3 | 16 061 | 17 | 22 100 | } 10 | |
| 20 | — | — | 2 919 | 3 393 | 12 | 33 455 | 132 | 246 000 | | |
| 15 | 1 | — | 3 244 | 5 923 | 183 | 57 147 | 116 | 182 400 | } 11 | |
| 10 | — | — | 203 | 753 | 82 | 4 510 | — | 15 000 | | |
| 23 | — | — | 2 414 | 4 311 | 124 | 28 397 | 127 | 105 500 | } 12 | |
| 1 | — | — | — | 618 | — | 6 679 | — | 17 500 | | |
| 15 | — | — | 3 294 | 63 802 | 306 | 121 555 | 82 | 256 000 | } 13 | |
| — | — | — | 321 | 3 200 | — | 46 026 | — | 98 300 | | |
| 8 | — | — | 1 161 | 1 189 | — | 11 534 | 10 | 49 100 | } 14 | |
| 7 | — | — | 1 707 | 2 646 | 23 | 20 653 | 39 | 142 200 | | |
| — | — | — | 659 | 329 | — | 55 415 | 47 | 47 000 | } 15 | |
| 4 | — | — | 1 235 | 6 732 | 3 | 26 423 | 271 | 30 500 | | |
| — | — | — | 694 | 689 | 20 | 9 023 | 14 | 35 600 | } 16 | |
| 4 | 1 | — | 2 758 | 7 230 | 122 | 43 059 | 217 | 261 900 | | |
| 20 | — | — | 2 229 | 8 061 | 3 | 46 043 | 160 | 485 600 | } 17 | |
| 16 | — | — | 2 804 | 3 687 | 9 | 29 164 | 524 | 193 700 | | |
| 8 | — | — | 3 928 | 14 345 | 21 | 66 354 | 161 | 301 800 | } 18 | |
| 34 | — | — | 1 483 | 3 459 | 4 | 19 664 | 119 | 50 300 | | |
| 24 | 4 | — | 946 | 1 148 | 8 | 8 101 | 16 | 12 700 | } 19 | |
| 32 | — | — | 3 662 | 2 959 | 28 | 56 083 | 148 | 242 600 | | |
| 2 | — | — | 410 | 1 460 | 6 | 12 027 | 4 | 92 800 | } 20 | |
| 139 | — | — | 3 589 | 12 081 | 64 | 77 167 | 827 | 372 800 | | |
| 2 | — | — | 525 | 1 825 | 9 | 13 905 | 7 | 54 700 | } 21 | |
| 39 | — | — | 1 944 | 1 406 | 11 | 37 817 | 68 | 38 900 | | |
| 21 | 5 | — | 2 256 | 2 624 | — | 22 648 | 35 | 32 300 | } 22 | |

T a u l u 2. Lähetytjen postilähetysten sekä saapuneiden sanomalehtien lukumäärät.

| 1 | 2 | | | | 3 | | | | 4 | | | | 5 | | | | | | | | | | | | | | | | | | | | | | | | | | | | | | | | | | | | | | | | | | | | | | | | | | | | | | | | | | | | | | | | | | | | | | | | | | | | | | | | | | | | | | | | | | | | | | | | | | | | | | | | | | | | | | | | |
|---|--|-----------|---------|-------------------------|---------|--------|--|--------------------------------|-----|--------|-------|------------------------------|----------------------|--|---------|-------------------------|-----|-------|-----|----|---------------------------------------|---------|-----|-----|-----|--------|-------|-------------------------------------|---------|--------|-------|-----|-----|--------|-------|----------------------|---------|--------|-------|-----|-----|--------|-------|----------------------------------|---------|--------|-------|-----|-----|--------|-------|--|--------|--------|-------|-----|-----|--------|-------|---|---------|--------|-------|-----|-----|--------|-------|--|--------|-------|----|---|---|--------|-------|--|---------|--------|-----|----|-----|--------|-------|----------------------------------|--------|--------|-----|----|-----|--------|-----|-----------------------|--------|-------|-----|---|----|-------|-----|------------------------------|--------|--------|-------|-----|-----|--------|-----|----|-----|--------|-------|-----|-------|--------|-------|----|-----|--------|-------|----|-----|--------|-------|-----|-----|
| | Maksettavia lähetyksiä. — | | | | | | | | | | | | | | | | | | | | | | | | | | | | | | | | | | | | | | | | | | | | | | | | | | | | | | | | | | | | | | | | | | | | | | | | | | | | | | | | | | | | | | | | | | | | | | | | | | | | | | | | | | | | | | | | | | | | | | | | | | | | |
| | Kirjelähetyksiä (kirjeitä, postikortteja ja ristositeitä). Brevförsändelser (brev, postkort och korsband).. | | | | | | | | | | | | Paketteja. Paket. | | | | | | | | | | | | | | | | | | | | | | | | | | | | | | | | | | | | | | | | | | | | | | | | | | | | | | | | | | | | | | | | | | | | | | | | | | | | | | | | | | | | | | | | | | | | | | | | | | | | | | | | | | | | | | | | |
| Läänit ja postitoimistot. Län och postanstalter. | | | | | | | | | | | | | | | | | | | | | | | | | | | | | | | | | | | | | | | | | | | | | | | | | | | | | | | | | | | | | | | | | | | | | | | | | | | | | | | | | | | | | | | | | | | | | | | | | | | | | | | | | | | | | | | | | | | | | | | | | | | | | |
| | | | | Tavallisia. Vanliga. | | | | Kirjattuja. Rekommenderade. | | | | Vakuutettuja. Assurerade. | | | | Tavallisia. Vanliga. | | | | | | | | | | | | | | | | | | | | | | | | | | | | | | | | | | | | | | | | | | | | | | | | | | | | | | | | | | | | | | | | | | | | | | | | | | | | | | | | | | | | | | | | | | | | | | | | | | | | | | | | | | | | | |
| 26 | Piippola | 7 000 | 505 | 49 | 192 | 11 000 | 400 | 27 | 101 | 35 700 | 1 972 | 222 | 652 | 52 900 | 2 554 | 213 | 429 | 9 100 | 829 | 67 | 195 | 13 500 | 853 | 280 | 281 | 13 400 | 1 252 | 75 | 236 | 31 300 | 2 253 | 247 | 468 | 13 800 | 1 741 | 111 | 278 | 14 900 | 1 036 | 167 | 306 | 28 200 | 1 875 | 54 | 200 | 39 300 | 1 758 | 279 | 543 | 20 200 | 1 543 | 148 | 286 | 20 900 | 1 324 | 222 | 301 | 16 900 | 1 050 | 146 | 1 139 | 33 000 | 1 322 | 324 | 404 | 19 400 | 2 403 | 271 | 831 | 1 200 | 46 | — | 6 | 37 700 | 2 658 | 183 | 721 | 13 400 | 344 | 29 | 172 | 25 000 | 1 384 | 297 | 469 | 13 200 | 709 | 28 | 103 | 20 800 | 513 | 122 | 212 | 3 400 | 166 | — | 15 | 5 400 | 303 | 149 | 397 | 20 200 | 1 551 | 111 | 441 | 15 100 | 849 | 14 | 134 | 25 000 | 2 854 | 245 | 1 831 | 19 500 | 1 095 | 76 | 255 | 46 100 | 2 853 | 57 | 655 | 45 000 | 1 338 | 101 | 627 |
| Yhteensä — Summa | | 4 034 100 | 257 681 | 16 718 | 106 694 | | | | | | | | | | | | | | | | | | | | | | | | | | | | | | | | | | | | | | | | | | | | | | | | | | | | | | | | | | | | | | | | | | | | | | | | | | | | | | | | | | | | | | | | | | | | | | | | | | | | | | | | | | | | | | | | | | | | | | | | |
| Liikkuvat postitoimistot linjoilla: Ambulanta postexpeditioner å linjerna: | | | | | | | | | | | | | | | | | | | | | | | | | | | | | | | | | | | | | | | | | | | | | | | | | | | | | | | | | | | | | | | | | | | | | | | | | | | | | | | | | | | | | | | | | | | | | | | | | | | | | | | | | | | | | | | | | | | | | | | | | | | | | |
| 1 | Helsinki (Helsingfors) — Rajajoki | 308 700 | — | — | — | 2 | Helsinki (Helsingfors) — Turku (Åbo) | 243 000 | — | — | — | — | 3 | Helsinki (Helsingfors) — Seinäjoki | 218 600 | — | — | — | — | 4 | Vaasa (Vasa) — Seinäjoki — Oulu | 432 700 | — | — | — | — | 5 | Kouvola — Iisalmi — Ylivieska | 270 300 | — | — | — | — | — | 6 | Tampere — Pori | 144 200 | — | — | — | — | — | 7 | Viipuri — Joensuu — Nurmes | 198 500 | — | — | — | — | — | 8 | Hyvinkää — Karis (Karjaa) — Hangö (Hanko) .. | 94 900 | — | — | — | — | — | 9 | Riihimäki — Toijala — Turku (Åbo) | 104 300 | — | — | — | — | — | 10 | Seinäjoki — Kristinestad (Kristiinankaupunki) .. | 91 300 | — | — | — | — | — | 11 | Elisenvaara — Pieksämäki — Haapamäki | 213 400 | — | — | — | — | — | 12 | Oulu — Tornio — Kauliranta | 98 200 | — | — | — | — | — | 13 | Kouvola — Kotka | 81 700 | — | — | — | — | — | 14 | Viipuri — Vuoksenniska | 71 500 | — | — | — | — | — | | | | | | | | | | | | | | | | | | | |

— Tabell 2. Antal avgångna postförsändelser samt ankomna tidningar.

| 6 | | 7 | 8 | 9 | | 10 | 11 | 12 | 13 | |
|--------------------------------|---|--|---|--------------------------------------|----------------------|--------------------|--|-------------------|---|--|
| Portopliktiga försändelser. | | | Virkaletycksia. Tjänsteförsändelser. | | | | | | Tidningar, saapuneita sanoma- lehtiä ja aikakauskirjoja (nummerekappaleita), Prennerade, ankomna tidningar och tidskrifter (nummerekemplar). | |
| Paketteja. Paket. | | Ilmoitetulla arvolla Med asatt värde. | Postiföretaksia. Postanvisningar. | Kirjälähetysia. Brevförsändelser. | Paketteja. Paket. | Yhteensä. — Summa. | Postilänkkilähetysia. Postförskotts-försändelser. | | | |
| Rekommenderade. Kirjattuja. | | | | | | | | | | |
| 4 | — | 1 | 882 | 1 225 | 21 | 9 879 | 41 | 74 500 | } 26 | |
| 6 | — | 1 | 639 | 564 | 1 | 12 739 | 27 | 48 000 | | |
| 40 | — | — | 3 702 | 7 065 | 87 | 49 440 | 87 | 177 800 | } 27 | |
| 67 | — | — | 2 624 | 3 302 | 85 | 62 174 | 35 | 187 600 | | |
| 6 | — | — | 1 230 | 2 195 | 8 | 13 630 | 56 | 75 800 | 28 | |
| 11 | — | — | 1 684 | 11 943 | 12 | 28 564 | 65 | 84 900 | 29 | |
| 29 | — | 1 | 1 815 | 1 191 | — | 17 999 | 115 | 103 700 | 30 | |
| 5 | — | — | 2 997 | 3 086 | 7 | 40 363 | 79 | 139 900 | } 31 | |
| 4 | — | — | 642 | 3 089 | 9 | 19 174 | 51 | 78 200 | | |
| 11 | — | — | 1 402 | 1 642 | 10 | 19 474 | 53 | 157 900 | 32 | |
| 18 | — | — | 2 055 | 2 413 | 16 | 34 831 | 237 | 165 200 | } 33 | |
| 7 | — | 1 | 2 819 | 8 072 | 7 | 52 786 | 202 | 361 600 | | |
| 16 | — | — | 1 966 | 8 310 | 25 | 32 494 | 183 | 100 600 | } 34 | |
| 4 | — | — | 2 305 | 2 119 | 1 | 27 176 | 109 | 156 600 | | |
| 2 | — | — | 1 993 | 1 706 | 35 | 22 971 | 323 | 79 400 | } 35 | |
| 22 | — | — | 3 434 | 9 731 | — | 48 237 | 60 | 89 400 | | |
| 42 | — | — | 4 927 | 2 229 | 27 | 30 130 | 157 | 148 400 | } 36 | |
| 2 | — | — | — | — | 2 | 1 256 | — | 2 200 | | |
| 3 | — | — | 3 548 | 5 767 | 23 | 50 603 | 213 | 247 600 | } 37 | |
| 2 | — | — | 716 | 1 096 | — | 15 759 | 11 | 54 000 | | |
| 12 | — | — | 3 082 | 9 007 | 4 | 39 255 | 123 | 300 100 | } 38 | |
| 4 | — | — | 553 | 1 674 | 129 | 16 405 | 8 | 85 000 | | |
| 4 | — | — | 1 955 | 3 764 | 2 | 27 372 | 57 | 67 700 | } 39 | |
| — | — | — | — | 219 | — | 3 800 | — | 17 000 | | |
| 57 | — | 13 | 1 789 | 1 557 | 10 | 9 675 | 8 | 14 500 | 40 | |
| 2 | — | — | 1 601 | 1 794 | 7 | 25 707 | 79 | 155 100 | } 41 | |
| — | — | — | 479 | 1 000 | — | 17 576 | 3 | 77 600 | | |
| 29 | — | — | 3 381 | 3 620 | 53 | 37 013 | 265 | 208 000 | } 42 | |
| 16 | — | — | 772 | 2 364 | 4 | 24 082 | 2 | 106 500 | | |
| 26 | — | — | 3 031 | 12 304 | 29 | 65 055 | 789 | 234 600 | } 43 | |
| 16 | — | — | 2 681 | 3 264 | 6 | 53 033 | 57 | 279 700 | | |
| 4 164 | | 137 | 250 800 | 788 065 | 5 935 | 5 464 294 | 52 478 | 18 023 500 | | |
| — | — | — | — | 3 300 | — | 312 000 | — | — | 1 | |
| — | — | — | — | 6 200 | — | 249 200 | — | — | 2 | |
| — | — | — | — | 6 400 | — | 225 000 | — | — | 3 | |
| — | — | — | — | 10 800 | — | 443 500 | — | — | 4 | |
| — | — | — | — | 6 600 | — | 276 900 | — | — | 5 | |
| — | — | — | — | 3 200 | — | 147 400 | — | — | 6 | |
| — | — | — | — | 4 900 | — | 203 400 | — | — | 7 | |
| — | — | — | — | 1 700 | — | 96 600 | — | — | 8 | |
| — | — | — | — | 3 600 | — | 107 900 | — | — | 9 | |
| — | — | — | — | 3 600 | — | 94 900 | — | — | 10 | |
| — | — | — | — | 7 300 | — | 220 700 | — | — | 11 | |
| — | — | — | — | 3 600 | — | 101 800 | — | — | 12 | |
| — | — | — | — | 2 700 | — | 84 400 | — | — | 13 | |
| — | — | — | — | 2 600 | — | 74 100 | — | — | 14 | |

Taulu 2. Lähetettyjen postilähetysten sekä saapuneiden sanomalehtien lukumäärät.

| 1 | | Maksettavia lähetyksiä. — | | | |
|---|----------------------------------|---|--------------------------------|------------------------------|-------------------------|
| | | Kirjelähetyksiä (kirjeitä, postikortteja ja ristositeitä). Brevförsändelser (brev, postkort och korsband). | | | Paketteja. Paket. |
| Läänit ja postitoimistot. Län och postanstalter. | | Tavallisia. Vanliga. | Kirjattuja. Rekommenderade. | Vakuutettuja. Assurerade. | Tavallisia. Vanliga. |
| 15 | Turku (Åbo) — Uusikaupunki | 16 600 | — | — | — |
| 16 | Kerava—Borgå (Porvoo) | 54 400 | — | — | — |
| 17 | Lahti—Lovisa (Loviisa) | 53 000 | — | — | — |
| 18 | Peipohja—Rauma | 19 700 | — | — | — |
| 19 | Laurila—Rovaniemi | 71 600 | — | — | — |
| 20 | Matkaselkä—Naistenjärvi | 48 700 | — | — | — |
| 21 | Hiitola—Rautu | 37 100 | — | — | — |
| 22 | Jyväskylä—Suolahti | 41 200 | — | — | — |
| 23 | Huutokoski—Varkaus | 49 800 | — | — | — |
| 24 | Hamina—Inkeroinen | 64 000 | — | — | — |
| 25 | Iisalmi—Vuokatti | 76 100 | — | — | — |
| 26 | Viipuri—Koivisto—Terijoki | 34 700 | — | — | — |
| 27 | Joensuu—Outokumpu | 8 400 | — | — | — |
| 28 | Oulu—Utajärvi | 6 700 | — | — | — |
| Yhteensä — Summa | | 3 153 300 | — | — | — |
| Koko maassa yhteensä — Summa för hela landet | | 69 599 100 | 3 218 581 | 110 735 | 1 703 893 |
| Kaikista postissa käsitellyistä lähetyksistä oli: — | | | | | |
| Av samtliga postbefordrade försändelser voro: | | | | | |
| <i>kotimaisia — inrikes postförsändelser</i> | | 67 611 215 | 2 662 904 | 99 945 | 1 677 402 |
| <i>ulkomaille lähetettyjä — till utlandet avgångna postförsändelser</i> | | 1 987 885 | 555 677 | 10 790 | 26 491 |
| <i>ulkomailta tulleita — från utlandet ankomna postförsändelser</i> | | 11 585 742 | 427 015 | 9 485 | 826 554 |
| Kaikki postissa kuljetetut lähetykset yhteensä — Summa postbehandlade försändelser | | 81 184 842 | 3 645 596 | 120 220 | 2 530 447 |

— Tabell 2. Antal avgångna postförsändelser samt ankomna tidningar.

| 6 | | 7 | 8 | 9 | | 10 | 11 | 12 | 13 | |
|--------------------------------|--|-----------|-------------------------------------|---|------------|----------------------|---------------------|---|---|----|
| Portopliktiga försändelser. | | | Postosoinläsna. Postanvisningar. | Virkaletycksia. Tjänsteförsändelser. | | Paketteja. Paket. | Yltheusii. — Summa. | Postannakkolätycksia. Postförsötsförsändelser. | Tijlartija, saapuneita sanoma- lehtii; ja aikakauskirjoja (nummerkappaleita). Prenumererade, ankomma tidningar och tidskrifter (nummerexemplar). | |
| Kirjattuja. Rekommenderade. | Ilmoitetulla arvolla Med äsatt värde. | | | Kirjälätycksia. Brevförsändelser. | | | | | | |
| — | — | — | — | 200 | — | — | 16 800 | — | — | 15 |
| — | — | — | — | 400 | — | — | 54 800 | — | — | 16 |
| — | — | — | — | 1 500 | — | — | 54 500 | — | — | 17 |
| — | — | — | — | 800 | — | — | 20 500 | — | — | 18 |
| — | — | — | — | 3 500 | — | — | 75 100 | — | — | 19 |
| — | — | — | — | 500 | — | — | 49 200 | — | — | 20 |
| — | — | — | — | 1 900 | — | — | 39 000 | — | — | 21 |
| — | — | — | — | 900 | — | — | 42 100 | — | — | 22 |
| — | — | — | — | 1 700 | — | — | 51 500 | — | — | 23 |
| — | — | — | — | 1 800 | — | — | 65 800 | — | — | 24 |
| — | — | — | — | 1 400 | — | — | 77 500 | — | — | 25 |
| — | — | — | — | 1 200 | — | — | 35 900 | — | — | 26 |
| — | — | — | — | 300 | — | — | 8 700 | — | — | 27 |
| — | — | — | — | 1 200 | — | — | 7 900 | — | — | 28 |
| — | — | — | — | 83 800 | — | — | 3 237 100 | — | — | |
| 61 592 | 3 879 | 2 103 955 | 8 974 682 | 103 758 | 85 880 175 | 1 273 332 | 180 005 200 | | | |
| 61 592 | 3 093 | 2 037 268 | 8 965 287 | 103 758 | 83 222 464 | 1 270 765 | 179 775 656 | | | |
| — | 786 | 66 687 | 9 395 | — | 2 657 711 | 2 567 | 229 544 | | | |
| — | 22 848 | 32 447 | 8 038 | — | 12 912 129 | 36 678 | 1 747 978 | | | |
| 61 592 | 26 727 | 2 136 402 | 8 982 720 | 103 758 | 98 792 304 | 1 310 010 | 181 753 178 | | | |

Taulu 3. Lähetettyjen postilähetysten ilmoitetut arvot
Tabell 3. Avgångna postförsändelsers angivna värden samt

Muist. Taulussa ovat ilmoitetut ainoastaan postikonttorit ja postitoimistot. Niiden postitoimistojen suhteen, josta taulussa on tiedonantoja kahdella rivillä, ilmaisee ensimmäinen rivi kyseellisistä postitoimipaikoista lähetettyjen postilähetysten arvon, toinen rivi taas niiden alaisilta postilähetyslaitoksilta I ja II (taulu 1) lähetettyjen arvon.

| 1 Postitoimipaikat läänittäin. Postanstalterna länsvis. | 2 3 Maksettavia lähe- tyksiä. Portopliktiga försän- delsler. | | 4 5 Virkalähettyksiä. Tjänsteförsändelser. | | 6 Yhteensä. Summa. | 7 Kertyneet posti- osotusmaksut. Inbetalade post- anvisningsbelopp. | 8 Kertyneet tilaus- maksut. Inbetalade prämnere- tionsvälfiler. |
|---|---|----------------------------------|---|----------------------------------|--------------------------|---|---|
| | Kirjeiden vakuutettu arvo. | Pakettien vakuutettu arvo. | Kirjeiden ilmoitettu arvo. | Pakettien ilmoitettu arvo. | | | |
| | Assurans- belopp å brev. | Assurans- belopp å paket. | Å brev angivna värden. | Å paket angivna värden. | | | |
| | Mk. | Mk. | Mk. | Mk. | Mk. | Mk. | Mk. |
| Uudenmaan lääni. Nylands län. | | | | | | | |
| Postikonttorit. Postkontor. | | | | | | | |
| Borgå—Porvoo | 607 979 | 18 250 | 6 593 067 | 32 970 | 7 252 266 | 2 477 885 | 206 657 |
| | 349 838 | — | 3 673 624 | — | 4 023 462 | 1 038 274 | — |
| Ekenäs—Tammisaari | 188 107 | 14 200 | 1 669 829 | — | 1 872 136 | 1 467 891 | 83 746 |
| | 35 145 | — | 374 706 | — | 409 851 | 201 115 | — |
| Hangö—Hanko | 598 733 | 14 208 | 16 070 931 | — | 16 683 872 | 2 061 705 | 85 614 |
| | — | — | — | — | — | — | — |
| Helsinki—Helsingfors | 74 837 019 | 7 977 448 | 598 712 354 | 802 631 854 | 1 484 158 675 | 58 142 926 | 2 897 |
| | 58 999 | — | 513 862 | — | 572 861 | 380 988 | — |
| Lovisa—Loviisa | 372 540 | 15 405 | 2 843 109 | — | 3 231 054 | 1 371 193 | 137 688 |
| | 159 178 | 800 | 2 436 662 | — | 2 596 640 | 1 202 403 | — |
| Sanomalehti-postikonttori— Tidningspostkontor | — | — | — | — | — | — | 1 493 017 |
| Postitoimistot. Postexpeditioner. | | | | | | | |
| Artjärvi | 50 464 | 1 000 | 1 123 548 | — | 1 175 012 | 438 286 | 23 753 |
| | 49 757 | — | 575 294 | — | 625 051 | 386 387 | — |
| Billnäs—Pinjainen | 6 355 | — | 270 116 | — | 276 471 | 155 778 | 13 675 |
| Bromarf | 88 799 | — | 411 223 | — | 500 022 | 345 342 | 23 686 |
| Dicksby—Tikkurila | 34 191 | — | 376 280 | — | 410 471 | 230 626 | 18 205 |
| | 13 489 | — | — | — | 13 489 | 48 935 | — |
| Elimäki | 1 970 208 | 465 000 | 1 414 942 | — | 3 850 150 | 687 885 | 11 817 |
| | 66 140 | — | 608 396 | — | 674 536 | 317 279 | — |
| Esbo—Espoo | 38 810 | — | 117 135 | — | 155 945 | 178 617 | 24 629 |
| Fiskars—Fiskari | 154 835 | 57 450 | 1 208 784 | — | 1 421 069 | 413 653 | 42 361 |
| | 401 467 | — | 688 621 | — | 1 090 088 | 472 024 | — |
| Grankulla | 285 031 | 2 550 | 9 225 713 | — | 9 513 294 | 586 888 | 59 405 |
| | 1 475 | — | 48 507 | — | 49 982 | 30 823 | — |
| Hangö växel—Hangon vaihde | 149 100 | — | 119 506 | — | 268 606 | 179 724 | 7 931 |
| Huopalahti—Hoplaks..... | 17 746 | 1 300 | 149 165 | — | 168 211 | 184 810 | 14 776 |
| | 312 687 | 3 025 | 2 711 088 | 400 | 3 027 200 | 2 032 236 | 58 065 |
| Hyvinkää | 183 156 | — | 931 654 | — | 1 114 810 | 371 767 | — |
| Högfors | 84 509 | 1 000 | 1 864 604 | — | 1 950 113 | 1 166 496 | 34 866 |
| | 32 736 | — | 359 231 | — | 391 967 | 314 823 | — |
| Ingå st. | 17 481 | — | 682 839 | — | 700 320 | 138 510 | 60 037 |
| | 193 140 | 1 600 | 623 178 | — | 817 918 | 297 067 | — |
| Jokela | 76 562 | — | 887 099 | 8 995 | 972 656 | 797 939 | 14 163 |
| | 5 286 | — | 58 586 | — | 63 872 | 54 366 | — |
| Järvenpää | 110 587 | — | 927 943 | — | 1 038 530 | 1 101 585 | 27 749 |
| | 38 281 | — | 231 053 | — | 269 334 | 189 218 | — |
| Karis—Karjaa | 295 652 | 300 | 1 199 842 | — | 1 495 794 | 1 023 510 | 49 370 |
| | 79 218 | — | 125 875 | — | 205 093 | 125 215 | — |

sekä kertyneet postiosoitus- ja tilausmäärät.
inbetalade postanvisningsbelopp och prenumerationsavgifter.

Anm. I tabellen hava endast upptagits postkontor och postexpeditioner. För de av dessa postanstalter, vilka i tabellen äga dubbelradiga uppgifter, angiver första raden värdet å de från ifrågavarande postanstalter avgångna postförsändelserna, andra raden däremot värdet å försändelser, avgångna från underlydande poststationer I och II (tabell 1).

| 1 Postitöimipaikat läänittäin. Postanstalterna länsvis. | 2 Maksettavia lähe- tykslä. Portopliktiga försän- delsler. | | 3 Virkalähetyslä. Tjänsteförsändelser. | | 6 Yhteensä. Summa. | 7 Kertyneet post- osoitumäärät. Inbetalade post- anvisningsbelopp. | 8 Kertyneet tilaus- määrät. Inbetalade prenumera- tionsavgifter. |
|---|--|----------------------------------|--|----------------------------------|--------------------------|--|--|
| | Kirjeiden vakuutettu arvo. | Pakettien vakuutettu arvo. | Kirjeiden ilmoitettu arvo. | Pakettien ilmoitettu arvo. | | | |
| | Assurans- belopp å brev. | Assurans- belopp å paket. | Å brev angivna värden. | Å paket angivna värden. | | | |
| | Mk. | Mk. | Mk. | Mk. | | | |
| Kausala | 233 213 | — | 2 821 409 | — | 3 054 622 | 1 054 473 | 35 664 |
| | 9 505 | — | 539 426 | — | 548 931 | 180 179 | — |
| Kerava | 211 680 | — | 6 715 461 | — | 6 927 141 | 1 239 963 | 54 659 |
| | 13 698 | — | 174 432 | — | 188 130 | 129 444 | — |
| Kirkniemi — Gerknäs | 216 780 | — | 741 677 | — | 958 457 | 563 982 | 27 897 |
| Koria | 92 030 | — | 1 606 447 | — | 1 698 477 | 827 488 | 10 326 |
| Kuusankoski | 70 768 | 248 396 | 2 729 747 | 22 671 | 3 071 582 | 1 681 197 | 53 961 |
| | 23 260 | — | 1 378 567 | — | 1 401 827 | 526 558 | — |
| Kyrkslätt — Kirkkonummi | 58 238 | — | 676 571 | — | 734 809 | 268 374 | 49 019 |
| | 14 500 | — | 236 855 | — | 251 355 | 85 960 | — |
| Köklaks — Kauklahti | 123 024 | — | 223 890 | — | 346 914 | 242 869 | 22 876 |
| Lappträsk — Lapinjärvi | 13 022 | — | 1 204 380 | — | 1 217 402 | 311 671 | 54 839 |
| | 18 644 | 50 | 751 712 | — | 770 406 | 421 495 | — |
| Lappvik | 36 682 | 500 | 313 157 | — | 350 339 | 522 748 | 11 884 |
| Lohja — Lojo | 254 658 | 380 | 1 823 131 | 16 635 | 2 094 804 | 1 102 206 | 37 952 |
| | 124 023 | 1 061 | 775 788 | — | 900 872 | 457 962 | 9 212 |
| Lohja As. | 33 587 | — | 255 295 | — | 288 882 | 218 730 | — |
| Malm — Malmi | 57 087 | 29 348 | 1 566 679 | 9 958 | 1 663 072 | 465 156 | 56 042 |
| | 44 790 | 1 600 | 410 641 | — | 457 031 | 248 175 | — |
| Masaby | 17 084 | — | 713 451 | — | 730 535 | 295 883 | 5 907 |
| Mäntsälä | 247 172 | — | 1 142 815 | — | 1 389 987 | 729 989 | 32 337 |
| | 5 425 | — | — | — | 5 425 | 241 628 | — |
| Nickby | 57 550 | — | 1 990 908 | — | 2 048 458 | 524 720 | 134 401 |
| | 233 123 | — | 1 017 644 | — | 1 250 767 | 608 968 | — |
| Nummela | 435 822 | — | 361 378 | — | 797 200 | 439 585 | 12 447 |
| Nummi | 151 530 | — | 530 636 | — | 682 166 | 261 426 | 8 545 |
| Nurmijärvi | 48 879 | — | 296 456 | — | 345 335 | 170 029 | 4 841 |
| Ojakkala | 15 360 | — | 90 000 | — | 105 360 | 267 362 | 7 398 |
| Orimattila | 50 758 | — | 14 067 183 | — | 14 117 941 | 577 147 | 20 643 |
| | 103 903 | — | 606 176 | — | 710 079 | 511 280 | — |
| Otalampi | 9 439 | — | 511 722 | — | 521 161 | 418 913 | 11 353 |
| | 118 080 | — | 162 326 | — | 280 406 | 140 783 | — |
| Oulunkylä — Äggelby | 55 147 | — | 1 101 281 | — | 1 156 428 | 313 564 | 37 823 |
| | 63 211 | — | — | — | 63 211 | 35 523 | — |
| Rajamäki | 25 944 | — | 427 211 | — | 453 155 | 321 186 | 10 693 |
| Röykkä As. | 581 778 | — | 955 341 | — | 1 537 119 | 762 660 | 23 257 |
| | 10 100 | — | 239 609 | — | 249 709 | 164 944 | — |
| Sjundeå st. — Siuntio As. | 57 129 | 400 | 1 446 900 | — | 1 504 429 | 233 156 | 45 049 |
| | 138 956 | — | 627 109 | — | 766 065 | 286 098 | — |
| Skuru | 30 312 | — | 413 249 | — | 443 561 | 344 179 | 27 181 |
| Sockenbacka — Pitäjänmäki | 99 147 | 1 000 | 758 082 | — | 858 229 | 230 790 | 46 686 |
| | 27 298 | 900 | 221 204 | — | 249 402 | 155 926 | — |
| Svartå — Mustio | 221 394 | — | 606 651 | — | 828 045 | 561 603 | 23 675 |
| Vihti | 57 499 | 200 | 801 132 | — | 858 831 | 570 050 | 11 717 |
| Virkkala — Virkby | 40 927 | — | 661 055 | — | 701 982 | 838 006 | 16 522 |
| Voikka | 97 966 | 100 | 950 519 | — | 1 048 585 | 1 005 949 | 19 619 |
| Yhteensä — Summa | 86 614 822 | 8 857 471 | 715 473 669 | 802 723 483 | 1 613 669 445 | 102 174 146 | 3 418 532 |

Taulu 3. Lähetettyjen postilähetysten ilmoitetut arvot y. m. —

| 1 Postitoimipaikat läänittäin. Postanstalterna länsvis. | 2 Maksettavia lähetyksiä. Portopliktiga försändelser. | | 3 Virkalähetystykset. Tjänsteförsändelser. | | 6 Yhteensä. Summa. | 7 Kertyneet posti- osuusmäärät. Inbetalade post- ansökningsbelopp. | 8 Kertyneet tilaus- määrät. Inbetalade prenumer- tionsavgifter. |
|---|---|----------------------------------|--|-----------------------------------|--------------------------|--|---|
| | Kirjeiden vakuutettu arvo. | Pakettien vakuutettu arvo. | Kirjeiden ilmoitettu arvo. | Paketusten ilmoitettu arvo. | | | |
| | Assurans- belopp å brev. | Assurans- belopp å paket. | Å brev angivna värden. | Å paket angivna värden. | | | |
| | Mk. | Mk. | Mk. | Mk. | Mk. | Mk. | Mk. |
| Turun ja Porin lääni. | | | | | | | |
| Åbo och Ehborgs län. | | | | | | | |
| Postikonttorit.—Postkontor. | | | | | | | |
| Pori | 1 815 921 | 83 160 | 37 504 419 | 17 176 039 | 56 579 539 | 4 490 792 | 135 140 |
| | 553 914 | 3 800 | 16 075 204 | — | 16 632 918 | 1 227 889 | — |
| Rauma | 317 076 | 5 000 | 11 366 073 | — | 11 688 149 | 2 121 971 | 36 844 |
| | — | — | — | — | — | — | — |
| Salo | 915 779 | 106 821 | 11 200 483 | — | 12 223 083 | 2 325 225 | 75 591 |
| | 1 267 200 | — | 2 206 980 | — | 3 474 180 | 1 192 905 | — |
| Turku — Åbo | 4 867 190 | 683 184 | 116 898 051 | 54 463 589 | 176 912 014 | 16 002 443 | 446 218 |
| | 380 771 | 13 300 | 1 854 520 | — | 2 248 591 | 1 277 145 | — |
| Uusikaupunki | 275 429 | — | 3 079 793 | 75 043 | 3 430 265 | 687 665 | 26 567 |
| | 120 422 | 800 | 446 858 | — | 568 080 | 301 901 | — |
| Postitoimistot. | | | | | | | |
| Postexpeditioner. | | | | | | | |
| Aura | 324 648 | 5 757 | 2 234 530 | — | 2 564 935 | 268 790 | 22 091 |
| | 316 900 | 500 | 2 069 996 | — | 2 387 396 | 1 074 062 | — |
| Dalsbruk — Taalintehdas | 277 247 | — | 1 665 841 | — | 1 943 088 | 856 092 | 33 411 |
| | 222 292 | — | 396 652 | — | 618 944 | 246 138 | — |
| Eura | 10 215 | — | 716 476 | — | 726 691 | 316 116 | 10 108 |
| | 13 952 | — | 166 983 | — | 180 935 | 108 649 | — |
| Harjavalta | 55 489 | — | 293 202 | — | 348 691 | 316 127 | 5 235 |
| Houtskär | 345 959 | — | 120 030 | — | 465 989 | 70 123 | 17 029 |
| | 147 852 | — | 112 659 | — | 260 511 | 65 268 | — |
| Hämeenkyrö | 99 344 | — | 1 010 491 | — | 1 109 835 | 432 509 | 22 304 |
| | 270 662 | 700 | 752 135 | — | 1 023 497 | 407 393 | — |
| Ikaalinen | 94 712 | 1 005 | 3 041 424 | — | 3 137 141 | 556 086 | 20 900 |
| | 249 430 | 600 | 749 403 | — | 999 433 | 588 669 | — |
| Kankaanpää | 100 106 | — | 1 590 051 | 500 | 1 690 657 | 388 600 | 15 209 |
| | 1 434 247 | — | 1 139 866 | — | 2 574 113 | 654 328 | — |
| Karkku | 101 612 | 6 000 | 554 199 | — | 661 811 | 502 087 | 15 268 |
| | 93 114 | — | 192 047 | — | 285 161 | 189 587 | — |
| Kauvatsa As. | 56 930 | — | 128 294 | — | 185 224 | 98 685 | 6 167 |
| | 202 919 | — | 223 463 | — | 426 382 | 191 249 | — |
| Kiikka | 33 089 | — | 1 229 956 | — | 1 263 045 | 431 459 | 9 940 |
| | 191 895 | — | 359 579 | — | 551 474 | 263 680 | — |
| Kimito — Kemiö | 90 944 | 1 200 | 861 778 | — | 953 922 | 544 057 | 63 573 |
| | 144 564 | — | 861 857 | — | 1 006 421 | 574 817 | — |
| Kiukainen | 70 595 | — | 1 599 915 | — | 1 670 510 | 162 284 | 11 640 |
| | 37 697 | 2 500 | 912 594 | — | 952 791 | 836 591 | — |
| Kokemäki | 57 091 | — | 1 146 696 | — | 1 203 787 | 474 935 | 13 645 |
| | — | — | 127 094 | — | 127 094 | 114 635 | — |
| Korpo | 228 129 | — | 959 569 | — | 1 187 698 | 424 897 | 18 551 |
| | 96 210 | — | 841 901 | 20 000 | 958 111 | 292 223 | 11 946 |
| Koski As. | 105 455 | — | 954 369 | — | 1 059 824 | 357 826 | — |
| | 109 449 | — | 697 631 | — | 807 080 | 511 848 | 7 722 |
| Koski T. l. | 77 608 | — | 1 331 126 | — | 1 408 734 | 489 397 | 13 839 |
| Kyrö | 395 447 | — | 852 076 | — | 1 247 523 | 441 603 | — |
| | 24 710 | 160 | 1 000 376 | — | 1 025 246 | 710 288 | 12 454 |
| Kyröskoski | — | — | 51 497 | — | 51 497 | — | — |
| Laitila | 75 711 | — | 712 568 | — | 788 279 | 487 307 | 13 896 |

Tabell 3. Avgångna postförsändelsers angivna värden m. m.

| 1 Postitoinipaikat läänittäin. Postanstalterna länsvis. | 2 Maksettavia lähe- tyksiä. Portopliktiga försän- delsler. | | 3 Virkalähetyskiä. Tjänsteförsändelser. | | 6 Yhteensä. Summa. | 7 Kertyneet posti- osoituskannat. Inbetalande post- arvingsbelopp. | 8 Kertyneet tilaus- inmärkt. Inbetalande prenumera- tionsavgifter. |
|---|--|----------------------------------|---|----------------------------------|--------------------------|--|--|
| | Kirjeiden vakuutettu arvo. | Pakettien vakuutettu arvo. | Kirjeiden ilmoitettu arvo. | Pakettien ilmoitettu arvo. | | | |
| | Assurans- belopp å brev. | Assurans- belopp å paket. | Å brev angivna värden. | Å paket angivna värden. | | | |
| | Mk. | Mk. | Mk. | Mk. | | | |
| Lauttakylä | 52 315 | 12 000 | 1 188 202 | — | 1 252 517 | 535 086 | 15 577 |
| | 10 755 | — | 177 923 | — | 188 678 | 164 746 | — |
| Lavia ¹⁾ | 25 286 | — | 669 499 | — | 694 785 | 122 669 | 1 960 |
| Loimaa | 1 456 858 | — | 6 447 388 | — | 7 904 246 | 1 512 721 | 37 089 |
| | 55 141 | 300 | 692 937 | — | 748 378 | 516 211 | — |
| Mellilä | 46 122 | — | 241 910 | — | 288 032 | 287 327 | 3 859 |
| Merikarvia | 52 415 | — | 1 050 722 | — | 1 103 137 | 432 746 | 7 418 |
| | 26 098 | — | 102 571 | — | 128 669 | 67 075 | — |
| Mouhijärvi | 112 062 | — | 1 224 643 | — | 1 336 705 | 259 352 | 15 976 |
| | 111 532 | — | 662 474 | — | 774 006 | 566 650 | — |
| Mynämäki | 7 388 | — | 1 377 355 | — | 1 384 743 | 294 868 | 20 014 |
| | 147 467 | 80 | 926 188 | — | 1 073 735 | 369 388 | — |
| Naantali | 40 885 | 300 | 969 618 | — | 1 010 803 | 313 504 | 9 840 |
| Nagu — Nauvo | 336 313 | — | 530 242 | — | 866 555 | 293 486 | 27 485 |
| Nakkila | 43 684 | — | 184 486 | — | 228 170 | 190 434 | 7 963 |
| | 975 | — | 123 436 | — | 124 411 | 67 797 | — |
| Noormarkku | 303 860 | — | 1 353 549 | — | 1 657 409 | 526 365 | 23 650 |
| | 123 997 | — | 773 479 | — | 897 476 | 275 748 | — |
| Paimio | 90 781 | 500 | 4 090 626 | — | 4 181 907 | 613 421 | 17 473 |
| | 73 304 | — | 261 302 | — | 334 606 | 184 313 | — |
| Pargas — Parainen | 145 923 | — | 2 355 237 | — | 2 501 160 | 1 021 155 | 90 606 |
| | 2 000 | — | 32 861 | — | 34 861 | 13 321 | — |
| Parkano | 189 923 | 2 000 | 1 003 667 | — | 1 195 590 | 425 580 | 11 325 |
| | 314 802 | — | 308 842 | — | 623 644 | 248 636 | — |
| Peipohja | 22 017 | — | 1 166 968 | — | 1 188 985 | 142 975 | 11 847 |
| | 223 191 | 250 | 1 061 773 | — | 1 285 214 | 583 427 | — |
| Perniö | 33 515 | — | 1 602 919 | 4 815 | 1 641 249 | 356 109 | 41 450 |
| | 115 981 | 2 500 | 851 687 | — | 970 168 | 631 242 | — |
| Perniö As. | 40 825 | — | 1 303 927 | — | 1 344 752 | 356 785 | 35 544 |
| | 70 049 | 3 655 | 745 901 | — | 819 605 | 521 259 | — |
| Pomarkku | 260 178 | — | 148 339 | — | 408 517 | 202 944 | 4 553 |
| | 831 526 | — | 1 109 683 | — | 1 941 209 | 344 858 | 4 471 |
| Punkalaidun | — | — | — | — | — | — | — |
| Reposaari | 169 325 | 2 100 | 834 611 | — | 1 006 036 | 955 121 | 7 763 |
| | 82 272 | — | 645 154 | — | 727 426 | 134 233 | 14 430 |
| Rymättylä | 122 313 | — | 594 931 | — | 717 244 | 342 709 | — |
| | 179 388 | 400 | 858 214 | 14 426 | 1 052 428 | 332 834 | 10 734 |
| Sauvo | 85 896 | — | 251 523 | — | 337 419 | 123 686 | — |
| Siikainen | 66 215 | — | 353 606 | — | 419 821 | 266 275 | 3 219 |
| | 50 214 | — | 454 050 | — | 504 264 | 224 343 | 8 328 |
| Taivassalo | 11 463 | — | 45 281 | — | 56 744 | 32 003 | — |
| | 93 157 | 3 677 | 2 046 096 | — | 2 142 930 | 553 531 | 29 635 |
| Vammala | 182 787 | — | 596 152 | — | 778 939 | 484 607 | — |
| | 17 197 | — | 1 196 043 | — | 1 213 240 | 125 039 | 21 999 |
| Vinkkilä | 100 235 | — | 1 374 123 | — | 1 474 358 | 722 153 | — |
| | 11 463 | — | 896 187 | — | 907 650 | 85 703 | 11 421 |
| Vuojoki | 1 305 262 | — | 447 151 | — | 1 752 413 | 480 093 | — |
| | 72 324 | — | 513 270 | — | 585 594 | 299 215 | 14 615 |
| Ypäjä | 232 106 | — | 605 929 | — | 838 035 | 261 953 | — |
| | 16 909 | — | 467 818 | — | 484 727 | 311 377 | 6 041 |
| Äetsä | 2 717 | — | 204 658 | — | 207 375 | 172 498 | — |
| Yhteensä — Summa | 24 838 337 | 942 249 | 279 415 856 | 71 754 412 | 376 950 854 | 62 425 912 | 1 581 573 |

¹⁾ Korotettu postitoinmistoksi 1/2-28.²⁾ Uppflyttats 1/2-28 till postexpedition.

T a u l u 3. L ä h e t t e t y j e n p o s t i l ä h e t y s t e n i l m o i t e t u t a r v o t y. m. —

| 1 Postitoimipaikat läänittäin. Postanstalterna länsvis. | 2 Maksetta via lähe- tyksiä. Portopliktiga försän- delsler. | | 3 Virkalähetystyksiä. Tjänsteförsändelser. | | 6 Yhteensä. Summa. | 7 Kertyneet posti- osoituskärrät. Inbetalde post- ansökningsbelopp. | 8 Kertyneet tilaus- märkät. Inbetalde pronumerä- tlönsa ylliter. |
|---|---|----------------------------------|--|----------------------------------|--------------------------|---|--|
| | Kirjeiden vakuutettu arvo. | Pakettien vakuutettu arvo. | Kirjeiden ilmoitettu arvo. | Pakettien ilmoitettu arvo. | | | |
| | Assurans- belopp å brev. | Assurans- belopp å paket. | Å brev angivna värden. | Å paket angivna värden. | | | |
| | Mk. | Mk. | Mk. | Mk. | Mk. | Mk. | Mk. |
| Ahvenanmaan maa- kunta. Landskapet Åland. | | | | | | | |
| Postikonttori. Postkontor. | | | | | | | |
| Mariehamn | 2 037 644 | 1 550 | 4 706 922 | — | 6 746 116 | 1 189 942 | 189 623 |
| | 361 521 | 5 100 | 1 955 783 | 670 | 2 323 074 | 752 354 | — |
| Postitoimisto. Postexpedition. | | | | | | | |
| Degerby - Åland | 71 255 | — | 457 708 | — | 528 963 | 117 795 | 40 234 |
| | 1 250 204 | 700 | 361 499 | — | 1 612 403 | 110 359 | — |
| Yhteensä — Summa | 3 720 624 | 7 350 | 7 481 912 | 670 | 11 210 556 | 2 170 450 | 229 857 |
| Hämeen lääni. Tavastehus län. | | | | | | | |
| Postikonttorit. Postkontor. | | | | | | | |
| Hämeenlinna | 1 436 950 | 12 930 | 118 689 613 | 21 981 350 | 142 120 843 | 3 916 153 | 82 188 |
| | 1 009 973 | — | 1 530 939 | 350 | 2 541 262 | 832 318 | — |
| Lahti | 1 228 732 | 2 775 | 15 089 483 | — | 16 320 990 | 5 407 929 | 99 613 |
| | 113 236 | 380 | 1 578 669 | — | 1 692 285 | 712 681 | — |
| Tampere | 2 865 188 | 258 200 | 26 921 923 | 55 201 890 | 85 247 201 | 12 307 121 | 267 246 |
| | 392 329 | 2 000 | 3 099 343 | — | 3 493 672 | 1 444 507 | — |
| Keskuskenttäpostikonttori- Centralfältpostkontor .. | — | — | — | — | — | 136 | — |
| Postitoimistot. Postexpeditioner. | | | | | | | |
| Epilä | 56 724 | — | 256 411 | — | 313 135 | 194 170 | 16 797 |
| Forssa | 128 887 | 12 546 | 1 674 201 | 50 040 | 1 865 674 | 1 192 502 | 38 509 |
| | 6 731 | — | — | — | 6 731 | 139 822 | — |
| Hauho | 57 100 | — | 584 464 | — | 641 564 | 283 316 | 6 495 |
| | 75 305 | — | 96 768 | — | 172 073 | 81 279 | — |
| Herrala | 27 495 | — | 251 278 | — | 278 773 | 314 273 | 5 195 |
| Hikiä | 26 164 | — | 552 466 | — | 578 630 | 260 686 | 5 377 |
| Humppila | 19 874 | — | 260 074 | — | 279 948 | 274 515 | 7 853 |
| Iittala | 132 762 | — | 1 012 701 | — | 1 145 463 | 666 679 | 19 081 |
| Jokioinen | 43 354 | 2 000 | 705 092 | — | 750 446 | 502 281 | 20 018 |
| | — | — | 133 526 | 75 928 | 209 454 | 99 593 | — |
| Jämsä | 255 890 | 4 500 | 3 090 154 | — | 3 350 544 | 1 114 602 | 24 949 |
| | — | — | 11 888 | — | 11 888 | — | — |
| Jämsänkoski | 83 130 | 15 850 | 754 098 | — | 853 078 | 728 066 | 17 634 |
| | 19 037 | — | 150 476 | — | 169 513 | 68 665 | — |
| Järvelä | 191 708 | — | 166 325 | — | 358 033 | 372 483 | 18 875 |
| | — | — | — | — | — | — | — |
| Kangasala | 156 886 | 1 000 | 1 614 024 | — | 1 771 910 | 638 286 | 40 063 |
| | 957 610 | 2 128 | 1 620 262 | — | 2 580 000 | 859 653 | — |
| Kolho | 218 177 | 6 200 | 1 363 661 | — | 1 588 038 | 1 192 273 | 8 704 |
| | 364 296 | — | 877 406 | — | 1 241 702 | 841 278 | 3 938 |
| Korkeakoski | 11 410 | — | 479 155 | — | 490 565 | 135 181 | — |

Tabell 3. Avgångna postförsändelsers angivna värden m. m.

| 1 Postitöimipaikat läänittäin. Postanstalterna länsvis. | 2 Maksettavia lähe- tyksiä. Portopliktiga försän- delser. | | 4 Virka lähetyskä. Tjänsteförsändelser. | | 6 Yhteensä. Summa. | 7 Kertyneet posti- osotusmäärät. Inbetaldade post- ansömningsbelopp. | 8 Kertyneet tilans- määrät. Inbetaldade prenumer- tionsavgifter. |
|---|---|----------------------------------|---|----------------------------------|--------------------------|--|--|
| | Kirjeiden vakuutettu arvo. | Pakettien vakuutettu arvo. | Kirjeiden ilmoitettu arvo. | Pakettien ilmoitettu arvo. | | | |
| | Assurans- belopp ä brev. | Assurans- belopp ä paket. | Ä brev angivna värden. | Ä paket angivna värden. | | | |
| | Mk. | Mk. | Mk. | Mk. | Mk. | Mk. | Mk. |
| Korpilahti | 290 721 | — | 390 416 | — | 681 137 | 420 540 | 11 020 |
| | 36 564 | — | 107 816 | — | 144 380 | 83 680 | — |
| Koski H. I. | 96 288 | — | 176 540 | — | 272 828 | 218 196 | 10 215 |
| | — | — | — | — | — | — | — |
| Kuhmoinen | 96 293 | 200 | 861 168 | 9 535 | 967 196 | 612 327 | 18 439 |
| | 19 907 | — | 84 058 | — | 103 965 | 83 963 | — |
| Kuurila | 39 494 | — | 267 156 | — | 306 650 | 323 958 | 8 332 |
| Kylmäkoski ¹⁾ | 59 270 | — | 138 900 | — | 198 170 | 126 395 | 1 808 |
| Lammi | 167 481 | 400 | 781 686 | — | 949 567 | 593 717 | 15 958 |
| | 14 884 | — | 216 523 | — | 231 407 | 110 027 | — |
| Lappila | 61 682 | — | 423 578 | — | 485 260 | 466 853 | 3 210 |
| Launonen | 141 049 | — | 192 122 | — | 333 171 | 184 161 | 6 138 |
| Lempäälä | 35 785 | — | 966 230 | — | 1 002 015 | 487 980 | 8 448 |
| | — | — | 3 550 | — | 3 550 | — | — |
| Leppäkoski | 52 207 | 780 | 410 521 | — | 463 508 | 443 361 | 6 475 |
| Loppi | 298 187 | 500 | 1 468 174 | 4 586 | 1 771 447 | 423 035 | 5 683 |
| | — | — | — | — | — | — | — |
| Längelmäki | 152 383 | 300 | 318 919 | — | 471 602 | 164 588 | 6 660 |
| | 12 783 | 4 500 | 151 513 | — | 163 796 | 216 861 | — |
| | 29 857 | — | 63 231 | 4 126 | 97 214 | 166 078 | 7 817 |
| Matku | 18 860 | — | 58 324 | — | 77 184 | 53 264 | — |
| Mommila ¹⁾ | 58 861 | — | 942 139 | — | 1 001 000 | 762 289 | 1 931 |
| Mustiala | 65 341 | — | 215 587 | 6 461 | 287 389 | 399 306 | 18 457 |
| Mänttä | 184 568 | — | 573 619 | — | 758 187 | 1 581 838 | 12 866 |
| | — | — | — | — | — | — | — |
| Nokia | 116 898 | 650 | 1 861 108 | 15 456 | 1 994 112 | 797 879 | 16 153 |
| | — | — | — | — | — | — | — |
| Oitti | 39 531 | — | 794 476 | — | 834 007 | 877 754 | 13 578 |
| | — | — | — | — | — | — | — |
| Orivesi | 67 006 | 10 000 | 1 856 657 | — | 1 933 663 | 540 987 | 11 543 |
| | 798 371 | — | 841 045 | — | 1 639 416 | 707 468 | — |
| Orivesi As. | 65 023 | — | 3 257 595 | — | 3 322 618 | 261 647 | 7 771 |
| | 17 528 | — | 365 817 | — | 383 345 | 296 746 | — |
| Padasjoki | 248 546 | — | 1 228 282 | — | 1 476 828 | 538 069 | 23 782 |
| | 42 372 | — | 433 422 | — | 475 794 | 264 442 | — |
| Parola | 188 451 | — | 802 475 | — | 990 926 | 600 799 | 16 696 |
| | — | — | 22 338 | — | 22 338 | — | — |
| Pälkäne | 49 944 | 79 000 | 6 343 446 | 57 800 | 6 530 190 | 448 351 | 22 497 |
| | 45 078 | 20 750 | 384 933 | — | 450 761 | 235 643 | — |
| Riihimäki | 554 490 | 12 400 | 11 318 963 | 45 760 | 11 931 613 | 2 782 514 | 48 873 |
| | 51 286 | — | 1 962 639 | — | 2 013 925 | 557 847 | 21 279 |
| Ruovesi | 137 908 | — | 1 646 426 | — | 1 784 334 | 836 877 | — |
| | 85 464 | — | 1 673 728 | — | 1 759 192 | 619 071 | 17 910 |
| Ryttylä | 1 067 764 | — | — | — | 1 067 764 | 895 232 | — |
| | 40 543 | — | 3 684 948 | — | 3 725 491 | 412 457 | 6 692 |
| Siuro | 18 772 | — | 66 997 | — | 85 769 | 36 852 | — |
| | 139 093 | — | 1 661 890 | — | 1 800 983 | 588 337 | 25 211 |
| Somero | 218 087 | — | 597 012 | — | 815 099 | 387 469 | — |
| Toijala | 62 212 | 21 300 | 8 860 105 | — | 8 943 617 | 1 284 560 | 12 543 |
| Turenki | 129 747 | — | 973 209 | — | 1 102 956 | 729 613 | 20 791 |
| | 20 085 | — | 256 549 | — | 276 634 | 216 014 | — |
| Urjala | 208 127 | 2 000 | 1 550 583 | — | 1 760 710 | 662 845 | 21 338 |
| | 70 402 | 300 | 141 783 | — | 212 485 | 489 532 | — |

¹⁾ Koroitettu postitöimistöksi 1/4-28.²⁾ Uppflyttats 1/4-28 till postexpedition.

Taulu 3. Lähetettyjen postilähetysten ilmoitetut arvot y. m. —

| 1 Postitoimipaikat läänittäin. Postanstalterna länsvis. | 2 Maksettavia lähetyksiä. Portopliktiga försändelser. | | 3 Virkalähetystyksiä. Tjänsteförsändelser. | | 6 Yhteensä. Summa. | 7 Kertyneet postiosoituskirjät. Inbetalde postansökningsbelopp. | 8 Inbetalde prenumerationsavgifter. Kertyneet tilausmäärät. |
|---|---|----------------------------|--|----------------------------|--------------------------|---|---|
| | Kirjeiden vakuutettu arvo. | Pakettien vakuutettu arvo. | Kirjeiden ilmoitettu arvo. | Pakettien ilmoitettu arvo. | | | |
| | Assuransbelopp å brev. | Assuransbelopp å paket. | Å brev angivna värden. | Å paket angivna värden. | | | |
| | Mk. | Mk. | Mk. | Mk. | Mk. | Mk. | Mk. |
| Uusikylä | 146 314 | — | 1 335 347 | — | 1 481 661 | 587 555 | 19 750 |
| | 264 791 | 4 500 | 904 833 | — | 1 174 124 | 289 882 | — |
| Valkeakoski | 86 594 | — | 1 410 282 | — | 1 496 876 | 774 511 | 35 324 |
| | 130 652 | — | 643 926 | — | 774 578 | 166 918 | — |
| Vesilahti | 182 145 | — | 787 252 | — | 969 397 | 224 268 | 10 511 |
| | 305 669 | — | 395 440 | — | 701 109 | 357 603 | — |
| Viiala | 71 186 | 200 | 812 480 | 7 833 | 891 699 | 904 934 | 4 724 |
| | 113 892 | 300 | 2 452 993 | — | 2 567 185 | 944 055 | 24 695 |
| Vilppula | 572 820 | — | 1 315 882 | — | 1 888 702 | 938 954 | — |
| | 66 296 | — | 1 142 910 | — | 1 209 206 | 171 128 | 9 901 |
| Vääksyn kanava | 92 578 | — | 121 949 | — | 214 527 | 208 420 | — |
| Yhteensä — Summa | 18 327 078 | 478 589 | 255 285 890 | 77 461 115 | 351 552 672 | 64 140 098 | 1 217 554 |
| Viipurin lääni. | | | | | | | |
| Viborgs län. | | | | | | | |
| Postikonttorit. | | | | | | | |
| Postkontor. | | | | | | | |
| Hamina | 475 998 | 6 100 | 18 420 603 | — | 18 902 701 | 2 586 174 | 50 768 |
| | 220 193 | — | 1 370 787 | — | 1 590 980 | 537 098 | — |
| Kotka | 2 576 626 | 15 500 | 78 436 538 | 19 229 092 | 100 257 756 | 7 879 651 | 124 469 |
| | 1 508 723 | 2 450 | 956 062 | — | 2 467 235 | 492 628 | — |
| Käkisalmi | 374 937 | 6 080 | 6 313 450 | 14 612 | 6 709 079 | 1 983 122 | 35 789 |
| | 1 451 280 | — | 2 431 247 | — | 3 882 527 | 1 752 970 | — |
| Lappeenranta | 967 844 | 17 150 | 21 297 047 | — | 22 282 041 | 4 651 712 | 89 246 |
| | 485 117 | 2 229 | 1 899 657 | — | 2 387 003 | 1 197 899 | — |
| Sortavala | 3 920 438 | 23 700 | 11 763 691 | 6 625 228 | 22 333 057 | 5 479 154 | 62 330 |
| | 153 652 | — | 1 165 449 | — | 1 319 101 | 1 002 083 | — |
| Viipuri | 17 095 447 | 699 753 | 228 706 255 | 52 801 540 | 299 302 995 | 22 249 165 | 275 955 |
| | 266 263 | — | 1 465 041 | 1 600 | 1 732 904 | 647 591 | — |
| Postitoimistot. | | | | | | | |
| Postexpeditioner. | | | | | | | |
| Antrea | 80 725 | — | 1 181 274 | — | 1 261 999 | 928 092 | 5 097 |
| | 109 341 | — | 376 793 | — | 486 134 | 332 984 | — |
| Antrea k. k. | 71 029 | — | 7 483 044 | — | 7 554 073 | 774 856 | 4 319 |
| | — | — | — | — | — | — | — |
| Elisenvaara | 78 619 | — | 1 277 632 | — | 1 356 251 | 1 058 034 | 10 375 |
| | 63 494 | — | 485 471 | — | 548 965 | 451 922 | — |
| Enso | 129 666 | 333 500 | 4 115 354 | — | 4 578 520 | 1 596 573 | 26 472 |
| | 123 133 | — | 1 254 968 | — | 1 378 101 | 365 801 | 12 154 |
| Harju | 55 509 | — | 1 353 903 | — | 1 409 412 | 231 340 | 5 500 |
| | 133 842 | — | 1 164 078 | — | 1 297 920 | 896 710 | 11 885 |
| Harlu | 241 791 | — | 840 126 | — | 1 081 917 | 1 269 235 | 7 462 |
| Hiitola R. a. | — | — | — | — | — | — | — |
| Hovinmaa | 26 866 | 3 500 | 128 700 | — | 159 066 | 183 416 | 4 006 |
| | 787 572 | — | 2 228 317 | — | 3 015 889 | 627 379 | 9 980 |
| Hämeikoski | 659 937 | 2 800 | 2 063 029 | — | 2 725 766 | 1 356 406 | — |
| | 617 273 | — | 398 232 | 300 | 1 015 805 | 534 174 | 4 931 |
| Ihala | 84 837 | — | 85 290 | — | 170 127 | 66 803 | — |
| | 1 793 383 | 70 850 | 2 931 776 | — | 4 796 009 | 1 899 316 | 36 756 |
| Imatra | 42 178 | — | 655 623 | — | 697 801 | 647 780 | — |

Tabell 3. Avgångna postförsändelsers angivna värden m. m.

| 1 Posttoimipaikat läänittäin. Postanstalterna länsvis. | 2 Maksettavia lähe- tykslä. Portopliktiga försän- delser. | | 4 Virklähetyslä. Tjänsteförsändelser. | | 6 Yhteensä. Summa. | 7 Kertyneet posti- osotusmäärät. Inbetaldade post- ansökningsbelopp. | 8 Kertyneet tilaus- määrät. Inbetaldade premiera- lönsavgifter. |
|--|---|----------------------------------|---|----------------------------------|--------------------------|--|---|
| | Kirjeiden vakuutettu arvo. | Pakettien vakuutettu arvo. | Kirjeiden ilmoitettu arvo. | Pakettien ilmoitettu arvo. | | | |
| | Assurans- belopp å brev. | Assurans- belopp å paket. | Å brev angivna värden. | Å paket angivna värden. | | | |
| | Mk. | Mk. | Mk. | Mk. | Mk. | Mk. | Mk. |
| Impilahti | 728 619 | — | 5 037 047 | — | 5 765 666 | 970 568 | 15 754 |
| | 143 866 | — | 322 692 | — | 466 558 | 292 492 | — |
| Inkeroinen | 165 180 | 1 330 | 279 482 | — | 445 992 | 1 081 985 | 15 049 |
| | 49 072 | — | 609 567 | — | 658 639 | 256 741 | — |
| Inkilä | 364 285 | — | 830 154 | — | 1 194 439 | 761 838 | 4 311 |
| | 33 726 | — | 358 345 | — | 392 071 | 244 761 | — |
| Ino | 47 787 | — | 898 373 | — | 946 160 | 435 295 | 3 914 |
| | 156 716 | — | 641 290 | — | 798 006 | 531 054 | — |
| Johannes | 219 959 | 9 500 | 1 661 023 | — | 1 890 482 | 855 150 | 20 504 |
| Joutseno | 84 861 | — | 1 705 772 | — | 1 790 633 | 1 264 838 | 8 907 |
| Jääski | 42 846 | — | 614 761 | — | 645 607 | 528 101 | 8 878 |
| | 54 050 | — | 26 141 | — | 80 191 | 20 893 | — |
| Kaalamo | 283 407 | — | 733 432 | — | 1 016 839 | 876 741 | 4 698 |
| | 354 220 | — | 786 478 | — | 1 140 698 | 822 600 | 9 102 |
| Kaipainen | 8 698 | — | 212 368 | — | 221 066 | 210 669 | — |
| Kanneljärvi | 555 638 | 970 | 575 383 | — | 1 131 991 | 721 488 | 5 445 |
| | 1 260 | — | 68 586 | — | 69 846 | 34 364 | — |
| Karhula | 89 040 | — | 1 966 523 | — | 2 055 563 | 1 714 190 | 38 845 |
| Kaukjärvi | 201 501 | 500 | 1 486 433 | — | 1 688 434 | 548 749 | 5 163 |
| Kavantsaari | 5 114 | — | 240 459 | — | 245 573 | 246 301 | 995 |
| Kellomäki | 106 703 | 10 300 | 28 574 | — | 145 577 | 274 974 | 6 596 |
| Kirvu | 466 835 | 500 | 824 094 | — | 1 291 429 | 524 640 | 5 481 |
| Kivennapa | 662 190 | 2 000 | 950 462 | — | 1 614 652 | 993 150 | 7 435 |
| | — | — | 4 443 | — | 4443 | — | — |
| Kiviniemi | 358 011 | 100 | 2 283 145 | 390 | 2 641 646 | 762 668 | 7 597 |
| | 345 175 | 3 000 | 1 974 931 | — | 2 323 106 | 1 243 596 | — |
| Koivisto | 235 959 | — | 8242 788 | — | 8 478 747 | 1 119 845 | 25 200 |
| | 987 488 | 10 000 | 706 730 | — | 1 704 218 | 478 805 | — |
| Korpiselkä | 526 286 | 300 | 1 522 638 | — | 2 049 224 | 1 053 589 | 4 664 |
| | 38 121 | — | 459 772 | — | 497 893 | 420 732 | — |
| Kouvola | 491 730 | — | 4 459 478 | — | 4 951 208 | 2 917 508 | 36 347 |
| | 5 735 | — | 94 128 | — | 99 863 | 87 374 | — |
| Kuokkala | 173 787 | — | 326 923 | — | 500 710 | 524 466 | 7 941 |
| | 12 712 | — | 187 799 | — | 200 511 | 154 928 | — |
| Kuolemajärvi As. | 126 706 | — | 1 930 669 | — | 2 057 375 | 350 228 | 10 374 |
| | 648 138 | — | 1 265 990 | — | 1 914 128 | 1 122 043 | — |
| Kurkijoki | 164 170 | 150 | 1 725 897 | — | 1 890 217 | 870 511 | 8 622 |
| Kymi | 41 326 | — | 518 944 | — | 560 270 | 483 803 | 14 722 |
| Kyminlinna | 9 565 | — | 179 000 | — | 188 565 | 123 285 | 7 453 |
| Lahdenpohja | 919 732 | — | 1 075 512 | — | 1 995 244 | 1 180 345 | 18 150 |
| | 14 187 | — | 208 651 | — | 222 838 | 113 071 | — |
| Leipäsuo | 12 911 | — | 562 316 | — | 575 227 | 221 037 | 7 947 |
| | 7 454 | — | 380 284 | — | 387 738 | 331 849 | — |
| Loimola | 251 697 | — | 4 277 315 | — | 4 529 012 | 1 337 599 | 9 577 |
| | 856 255 | — | 1 603 872 | — | 2 460 127 | 1 540 641 | — |
| Luumäki | 79 639 | 6 807 | 552 182 | — | 638 628 | 527 421 | 6 345 |
| | 125 664 | — | 326 917 | — | 452 581 | 280 242 | — |
| Läskelä | 476 210 | 6 040 | 3 938 461 | — | 4 420 711 | 1 422 388 | 14 292 |
| | — | — | — | — | — | — | — |
| Maksalahti As. | 421 384 | — | 3 291 036 | — | 3 712 420 | 1 155 866 | 13 955 |
| | 1 585 | — | 94 674 | — | 96 259 | 73 795 | — |
| Muola | 689 613 | — | 2 393 832 | 21 000 | 3 104 445 | 1 200 835 | 5 715 |
| | 559 252 | — | 752 649 | — | 1 311 901 | 697 696 | — |

Taulu 3. Lähetettyjen postilähetysten ilmoitetut arvot y. m. —

| 1 Postitoimipaikat läänittäin. Postanstalterna länsvis. | 3 Maksettavia lähe- tyksiä. Portopliktiga försän- delser. | | 4 Virkalähetystyksiä. Tjänsteförsändelser. | | 6 Yhteensä. Summa. | 7 Kertyneet posti- osotusmaksat. Inbetaldade post- ansättningsbelopp. | 8 Kertyneet tilaus- maksat. Inbetaldade prenumera- tionsavgifter. |
|---|---|----------------------------------|--|----------------------------------|--------------------------|---|---|
| | Kirjeiden vakuutettu arvo. | Pakettien vakuutettu arvo. | Kirjeiden ilmoitettu arvo. | Pakettien ilmoitettu arvo. | | | |
| | Assuran- sbelopp å brev. | Assuran- sbelopp å paket. | Å brev angivna värden. | Å paket angivna värden. | | | |
| | Mk. | Mk. | Mk. | Mk. | Mk. | Mk. | Mk. |
| Mustamäki | 78 779 | 1 000 | 168 997 | — | 248 776 | 466 762 | 5 520 |
| Myllykoski | 122 872 | 600 | 1 172 563 | — | 1 296 035 | 744 460 | 13 820 |
| Niva ¹⁾ | 357 717 | — | 558 905 | — | 916 622 | 285 223 | 738 |
| Nurmi Vp. I. | 50 991 | — | 147 675 | — | 198 666 | 230 667 | 4 084 |
| | 7 267 | — | 110 634 | — | 117 901 | 85 117 | — |
| Ojajärvi | 224 588 | — | 420 613 | — | 645 201 | 492 763 | 4 658 |
| | 123 748 | — | 224 553 | — | 348 301 | 174 985 | — |
| Parikkala | 139 657 | 2 000 | 2 470 919 | — | 2 612 576 | 982 960 | 5 743 |
| Perkjärvi | 474 144 | 437 | 1 983 375 | — | 2 457 956 | 979 500 | 6 190 |
| Pitkäranta | 803 663 | 1 200 | 6 765 225 | — | 7 570 088 | 2 274 853 | 44 051 |
| | 391 583 | — | 1 164 467 | — | 1 556 050 | 984 236 | — |
| Pölläkkälä | 809 568 | — | 1 647 114 | — | 2 456 682 | 1 505 690 | 17 128 |
| | 82 081 | — | 270 678 | — | 352 759 | 113 473 | — |
| Raivola | 403 670 | 10 079 | 1 209 768 | — | 1 623 517 | 925 324 | 7 362 |
| | 379 751 | — | 2 823 342 | — | 3 203 093 | 1 122 556 | 14 792 |
| Rautu | 695 073 | — | 2 367 773 | — | 3 062 846 | 1 750 847 | — |
| Ruokolahti | 1 184 266 | 1 000 | 1 555 573 | — | 2 740 839 | 821 619 | 11 027 |
| Räisälä | 2 675 747 | — | 1 596 999 | — | 4 272 746 | 1 114 752 | 10 739 |
| Sairala | 580 428 | — | 2 191 979 | — | 2 772 407 | 699 377 | 6 038 |
| | 128 844 | — | 672 197 | — | 801 041 | 447 079 | — |
| Sakkola | 514 908 | — | 721 231 | — | 1 236 139 | 536 708 | 5 995 |
| | 79 839 | — | 817 301 | — | 897 140 | 283 072 | — |
| Salmi | 239 043 | 3 300 | 2 936 658 | — | 3 179 001 | 917 412 | 13 159 |
| | 38 128 | 950 | 558 629 | 3 500 | 601 207 | 319 455 | — |
| Savitaipale | 27 701 | 108 | 1 063 910 | 27 000 | 1 118 719 | 360 633 | 7 808 |
| | 317 876 | — | 565 829 | 40 587 | 924 292 | 428 082 | — |
| Selänpää | 233 359 | — | 890 258 | — | 1 123 617 | 609 983 | 9 517 |
| | 1 224 553 | — | 518 423 | — | 1 742 976 | 449 059 | — |
| Simpele | 974 723 | — | 1 053 598 | — | 2 028 321 | 1 144 742 | 8 325 |
| Soanlahti | 750 181 | — | 3 717 719 | 800 000 | 5 267 900 | 1 193 497 | 2 973 |
| Sortanlahti | 989 638 | — | 1 559 508 | — | 2 549 146 | 772 913 | 4 414 |
| Suojärvi | 417 933 | — | 8 583 653 | — | 9 001 586 | 3 273 703 | 29 147 |
| | 1 003 999 | 36 105 | 8 656 679 | — | 9 696 783 | 3 535 430 | — |
| Syvääro | 467 254 | — | 574 032 | — | 1 041 286 | 756 715 | 2 490 |
| | — | — | — | — | — | — | — |
| Säiniö | 35 274 | — | 432 480 | — | 467 754 | 273 451 | 23 930 |
| | 55 665 | — | 274 838 | — | 330 503 | 205 044 | — |
| Säkkijärvi | 663 660 | 1 300 | 762 320 | — | 1 427 280 | 805 420 | 15 212 |
| | 58 088 | — | 1 196 067 | — | 1 254 155 | 439 196 | 5 001 |
| Särkisalmi | 62 814 | — | 500 393 | — | 563 207 | 464 728 | — |
| | 385 493 | — | 1 311 961 | — | 1 697 454 | 1 045 715 | 15 656 |
| Taavetti | 191 476 | — | 803 387 | 6 370 | 1 001 233 | 646 070 | — |
| | 27 638 | 400 | 208 811 | 1 588 | 238 437 | 126 416 | 5 797 |
| Tali | 5 540 | — | 91 912 | — | 97 452 | 106 052 | — |
| Tammisuo | 94 035 | — | 88 941 | — | 182 976 | 235 753 | 1 279 |
| Tavastila | 21 587 | — | 333 930 | — | 355 517 | 290 936 | 6 524 |
| | — | — | 121 788 | — | 121 788 | 104 486 | — |
| Terijoki | 802 621 | 117 878 | 5 815 247 | 1 033 | 6 736 779 | 1 896 819 | 18 536 |
| | 111 741 | 2 979 | 3 063 753 | — | 3 178 473 | 299 267 | — |
| Tienhaara | 28 258 | 1 000 | 412 041 | 3 956 | 445 255 | 535 372 | 8 969 |
| | 19 526 | 22 465 | 211 021 | — | 253 012 | 108 996 | 6 989 |
| Tyrisevä | 38 037 | — | 190 764 | — | 228 801 | 168 438 | — |

1) Koroitettu postitoimistoksi 1/1-28.

2) Uppflyttats 1/1-28 till postexpedition.

Tabell 3. Avgångna postförsändelsers angivna värden m. m.

| 1 Postitoinipaikat läänittäin. Postanstalterna länsvis. | 2 Maksettavia lähe- tyksiä. Portopliktiga försän- delsler. | | 3 Virkalähetyskiä. Tjänsteförsändelsler. | | 6 Yhteensä. Summa. | 7 Kertyneet posti- osoituskärrät. Ibetalade post- anvisningsbelopp. | 8 Kertyneet tilaus- märk. Ibetalade prenumera- tionsygter. |
|---|--|---------------------------------|--|----------------------------|--------------------------|---|--|
| | Kirjeiden vakuutettu arvo. | Pakettien vakuutettu arvo. | Kirjeiden ilmoitettu arvo. | Pakettien ilmoitettu arvo. | | | |
| | Assurans- belopp & brev. | Assurans- belopp & paket. | Å brev angivna värden. | Å paket angivna värden. | | | |
| | Mk. | Mk. | Mk. | Mk. | | | |
| Utti | 177 797 | — | 2 279 614 | — | 2 457 411 | 641 691 | 10 955 |
| | 229 650 | — | 358 244 | — | 587 894 | 252 205 | — |
| Uukuniemi | 322 960 | — | 868 026 | — | 1 190 986 | 632 503 | 2 591 |
| Uuras | 553 265 | — | 1 792 494 | — | 2 345 759 | 1 375 622 | 38 511 |
| Uusikirkko Vp. I. | 43 129 | — | 503 465 | — | 546 594 | 194 636 | — |
| Virolahti | 649 344 | 9 380 | 1 582 905 | — | 2 241 629 | 772 800 | 7 361 |
| | 131 614 | 7 200 | 710 823 | — | 849 637 | 586 952 | 6 281 |
| Voikoski | — | — | — | — | — | — | — |
| | 104 375 | — | 382 798 | — | 487 173 | 441 127 | 3 069 |
| Vuoksenmiska | 579 022 | 150 | 2 329 774 | — | 2 908 946 | 1 813 664 | 14 657 |
| | 287 212 | — | 677 180 | — | 964 392 | 386 147 | — |
| Yhteensä — Summa | 70 675 171 | 1 454 640 | 557 493 606 | 79 577 796 | 709 201 213 | 145 320 969 | 1 564 508 |
| Mikkelin lääni. | | | | | | | |
| S:t Michels län. | | | | | | | |
| Postikonttorit. | | | | | | | |
| Postkontor. | | | | | | | |
| Heinola | 280 395 | 1 500 | 1 442 758 | — | 1 724 653 | 1 200 437 | 28 055 |
| | 18 179 | — | 167 080 | — | 185 259 | 108 876 | — |
| Mikkeli | 1 932 959 | 136 000 | 62 228 181 | 25 700 400 | 89 997 540 | 4 151 641 | 66 414 |
| | 408 518 | — | 2 588 150 | — | 2 996 668 | 1 844 837 | — |
| Savonlinna | 3 051 560 | 41 360 | 11 403 504 | — | 14 496 424 | 3 078 463 | 52 282 |
| | 1 492 586 | 8 350 | 2 575 810 | 2 210 | 4 078 956 | 1 606 986 | — |
| Postitoinimistö. | | | | | | | |
| Postexpeditioner. | | | | | | | |
| Haapakoski As. | 5 629 | — | 404 784 | — | 410 413 | 435 281 | 2 719 |
| | — | — | — | — | — | — | — |
| Hartola | 68 688 | 600 | 1 010 311 | — | 1 079 599 | 568 980 | 6 669 |
| | 2 997 970 | — | 1 190 200 | — | 4 188 170 | 710 143 | 7 972 |
| Heinävesi | 428 002 | 20 000 | 1 343 165 | — | 1 791 167 | 476 863 | — |
| Hietanen | 158 324 | — | 60 207 | — | 218 531 | 209 753 | 729 |
| Hirvensalmi | 312 646 | — | 2 097 115 | — | 2 409 761 | 582 501 | 6 674 |
| | 152 780 | — | 234 638 | — | 387 418 | 201 724 | — |
| Huutokoski | 116 653 | — | 663 028 | — | 779 681 | 203 651 | 3 422 |
| | 66 893 | 300 | 446 018 | — | 513 211 | 427 654 | — |
| Joroinen | 52 026 | — | 872 888 | — | 924 914 | 506 640 | 9 687 |
| | 23 509 | — | 67 234 | — | 90 743 | 60 984 | — |
| Joutsa | 81 630 | — | 1 172 783 | 85 | 1 254 498 | 499 754 | 10 890 |
| | 69 121 | — | 273 201 | — | 342 322 | 209 897 | — |
| Juva | 4 778 | — | 519 646 | — | 524 424 | 530 238 | 8 240 |
| | 54 413 | — | — | — | 54 413 | 156 506 | — |
| Kangasniemi | 56 846 | 2 000 | 647 184 | — | 706 030 | 624 345 | 5 953 |
| | — | — | 26 520 | — | 26 520 | — | — |
| Kantala | 56 903 | — | 811 442 | — | 868 345 | 303 569 | 3 070 |
| | 152 232 | 150 | 888 983 | — | 1 041 365 | 539 633 | — |
| Kerimäki | 81 746 | — | 1 101 422 | — | 1 183 168 | 505 258 | 3 396 |
| | 115 610 | 500 | 554 425 | — | 670 535 | 387 508 | 5 141 |
| Mäntyharju | 45 370 | 3 000 | 64 588 | — | 112 958 | 55 504 | — |
| | 107 877 | — | 563 041 | 2 000 | 672 918 | 380 968 | 3 248 |
| Mäntyharju R. a. | 103 909 | — | 205 333 | 161 | 309 403 | 168 936 | — |
| Otava | 122 828 | — | 142 363 | — | 265 191 | 357 558 | 7 439 |

T a u l u 3. L ä h e t t e t y j e n p o s t i l ä h e t y s t e n i l m o i t e t u t a r v o t y. m. —

| 1 Postitoimipaikat läänittäin. Postanstalterna länsvis. | 2 Maksettavia lähetyksiä. Portopliktiga försändelser. | | 3 Virka lähetyksiä. Tjänsteförsändelser. | | 6 Yhteensä. Summa. | 7 Kertyneet posti- osotusmaksat. Inbetaldade post- anvisningsbelopp. | 8 Kertyneet tilaus- maksat. Inbetaldade prenumerat- tionsavgifter. |
|---|---|----------------------------|--|----------------------------|--------------------------|--|--|
| | Kirjeiden vakuutettu arvo. | Pakettien vakuutettu arvo. | Kirjeiden ilmoitettu arvo. | Pakettien ilmoitettu arvo. | | | |
| | Assuransbelopp å brev. | Assuransbelopp å paket. | Å brev angivna värden. | Å paket angivna värden. | | | |
| | Mk. | Mk. | Mk. | Mk. | | | |
| Pertunmaa..... | 702 091 | — | 992 209 | — | 1 694 300 | 824 241 | 2 304 |
| Pieksämäki..... | 65 510 | 5 000 | 2 462 679 | — | 2 533 189 | 546 836 | 8 085 |
| Pieksämäki As..... | 114 965 | — | 1 196 163 | — | 1 311 128 | 893 884 | 7 963 |
| Punkaharju..... | 439 442 | — | 460 283 | — | 899 725 | 338 355 | — |
| Punkasalmi..... | 51 146 | 1 000 | 60 108 | — | 112 254 | 323 432 | 7 802 |
| Putikko..... | 368 345 | — | 1 903 716 | — | 2 272 061 | 695 651 | 4 823 |
| Puumala..... | 543 063 | — | 844 392 | — | 1 387 455 | 538 045 | — |
| Rantasalmi..... | 231 292 | — | 659 324 | — | 890 616 | 826 654 | 3 598 |
| Ristiina..... | 67 120 | — | 957 933 | 10 236 | 1 035 289 | 564 407 | 8 228 |
| Sulkava..... | 20 462 | — | 1 544 286 | — | 1 564 748 | 479 675 | 8 516 |
| Sysmä..... | 94 188 | — | 561 895 | — | 656 083 | 453 247 | — |
| Yhteensä — Summa | 72 540 | 3 000 | 854 256 | 1 000 | 930 796 | 309 978 | 7 647 |
| | 40 615 | — | 129 562 | — | 170 177 | 126 292 | — |
| | 222 667 | — | 1 161 274 | — | 1 383 941 | 619 538 | 9 296 |
| | 20 068 | — | 127 526 | — | 147 594 | 97 608 | — |
| | 182 051 | — | 1 207 658 | — | 1 389 709 | 793 124 | 22 681 |
| | 175 787 | — | 322 314 | — | 498 101 | 358 985 | — |
| Kuopion lääni. | 16 031 932 | 222 760 | 111 211 580 | 25 716 092 | 153 182 364 | 29 885 040 | 322 943 |
| Kuopio län. | | | | | | | |
| Postikonttorit. | | | | | | | |
| Postkontor. | | | | | | | |
| Iisalmi..... | 1 641 303 | 310 | 3 949 192 | — | 5 590 805 | 1 751 112 | 29 705 |
| Joensuu..... | 131 129 | — | 1 585 704 | 1 180 | 1 718 013 | 895 651 | — |
| Kuopio..... | 3 882 118 | 29 000 | 17 982 893 | 21 479 134 | 43 373 145 | 5 227 253 | 48 164 |
| | 715 837 | 350 | 3 216 508 | 350 | 3 933 045 | 924 719 | — |
| | 5 766 729 | 212 556 | 78 127 361 | 1 114 755 | 85 221 401 | 7 856 606 | 57 856 |
| | 308 086 | — | 861 805 | — | 1 169 891 | 384 324 | — |
| Postitoimistot. | | | | | | | |
| Postexpeditioner. | | | | | | | |
| Hammaslahti..... | 115 832 | — | 2 295 015 | — | 2 410 847 | 749 639 | 14 035 |
| Hankasalmi..... | 1 758 138 | — | 2 448 752 | — | 4 206 890 | 1 263 959 | — |
| Iisvesi..... | 55 005 | 300 | 343 290 | — | 398 595 | 369 889 | 8 117 |
| Ilomantsi..... | 106 295 | — | 715 167 | — | 821 462 | 454 239 | — |
| Juankoski..... | 103 590 | — | 341 434 | — | 445 024 | 438 979 | 9 149 |
| Juuka..... | 279 114 | 15 658 | 3 487 577 | 5 198 | 3 787 547 | 1 094 848 | 14 583 |
| Kaavi..... | 710 389 | 1 800 | 2 231 537 | — | 2 943 726 | 889 222 | — |
| Kaltimo..... | 872 835 | 1 850 | 2 129 472 | — | 3 004 157 | 1 085 230 | 9 101 |
| | 190 810 | — | 244 562 | — | 435 372 | 159 661 | — |
| | 148 186 | 1500 | 1 983 232 | — | 2 132 918 | 645 556 | 6 014 |
| | 28 567 | — | 1 442 795 | — | 1 471 362 | 1 392 072 | — |
| | 948 690 | — | 1 872 320 | — | 2 821 010 | 524 748 | 6 222 |
| | 421 890 | 800 | 333 180 | — | 755 870 | 311 556 | — |
| | 709 871 | 1 500 | 3 288 136 | — | 3 999 507 | 1 294 259 | 8 145 |
| | 758 443 | 2 004 | 2 928 509 | — | 3 688 956 | 1 644 530 | — |

Tabell 3. Avgångna postförsändelsers angivna värden m. m.

| 1 Postitöimipaikat läänittäin. Postanstalterna länsvis. | 3 Maksettavia lähe- tyksiä. Portopliktiga försän- delsler. | | 4 Virka lähetyskiä. Tjänsteförsändelsler. | | 6 Yhteensä. Summa. | 7 Kerlyneet posti- osotusmäärät. Inbetaltade post- ansöingsbelopp. | 8 Kerlyneet tilaus- määrät. Inbetaltade prenumer- tionsveffter. |
|---|--|----------------------------------|---|----------------------------------|--------------------------|--|---|
| | Kirjeiden vakuutettu arvo. | Pakettien vakuutettu arvo. | Kirjeiden ilmoitettu arvo. | Pakettien ilmoitettu arvo. | | | |
| | Assurans- belopp ä brev. | Assurans- belopp ä paket. | Ä brev angivna värden. | Ä paket angivna värden. | | | |
| | Mk. | Mk. | Mk. | Mk. | Mk. | Mk. | Mk. |
| Karttula | 361 523 | 10 | 533 298 | 1 000 | 895 831 | 433 136 | 3 570 |
| Kauppilänmäki | 12 730 | — | 130 745 | — | 143 475 | 188 103 | 1 295 |
| Keitele | 205 924 | — | 576 477 | — | 782 401 | 435 655 | 3 056 |
| Kitee | 2 129 587 | 1 850 | 1 515 527 | — | 3 646 964 | 701 195 | 7 425 |
| | 174 896 | — | 412 517 | — | 587 413 | 327 198 | — |
| Kiuruvesi | 136 661 | 800 | 1 101 142 | — | 1 238 603 | 651 558 | 5 296 |
| | 10 541 | — | 212 562 | — | 223 103 | 147 403 | — |
| Kontiolahti As. | 539 892 | — | 713 609 | — | 1 253 501 | 131 948 | 5 010 |
| | 781 288 | 500 | 1 358 300 | — | 2 140 088 | 802 431 | — |
| Kurkimäki | 43 401 | — | 119 050 | — | 162 451 | 174 139 | 1 452 |
| | 422 390 | — | 4 708 076 | — | 5 130 466 | 1 095 992 | 7 809 |
| Lapinlahti | 253 867 | — | 858 278 | — | 1 112 145 | 292 086 | — |
| | 268 081 | — | 2 450 390 | — | 2 718 471 | 626 425 | 17 677 |
| Leppävirta | 598 250 | 1 000 | 655 614 | — | 1 254 864 | 548 535 | — |
| | 496 772 | 1 200 | 3 427 040 | 14 648 471 | 18 573 483 | 1 793 519 | 24 245 |
| Lieksa | 349 167 | 349 | 1 323 632 | — | 1 673 148 | 1 147 084 | — |
| Liperi | 351 016 | — | 1 163 061 | — | 1 514 077 | 619 496 | 6 693 |
| | 73 974 | — | 1 466 561 | — | 1 540 535 | 371 859 | 6 878 |
| Maaninka | 100 117 | — | 440 461 | — | 540 578 | 372 025 | — |
| Matkaselkä | 441 642 | — | 3 326 740 | — | 3 768 382 | 1 989 558 | 15 440 |
| | 2 830 222 | — | 1 793 628 | — | 4 623 850 | 1 419 845 | — |
| Nilsia | 135 591 | 1 500 | 1 334 561 | — | 1 471 652 | 444 261 | 11 029 |
| | 571 507 | — | 1 191 491 | — | 1 762 998 | 741 746 | — |
| Nurmes | 529 859 | 1 000 | 6 492 298 | — | 7 023 157 | 2 019 558 | 33 086 |
| | 477 978 | — | 1 517 913 | 483 | 1 996 374 | 854 170 | — |
| Pielavesi | 118 949 | 200 | 1 054 361 | — | 1 173 510 | 552 623 | 7 514 |
| | 300 300 | — | 394 473 | — | 694 773 | 338 774 | — |
| Pitkälahti | 12 948 | — | 146 252 | — | 159 200 | 161 249 | 2 411 |
| | — | — | 31 046 | — | 31 046 | 21 957 | — |
| Rautalampi | 197 356 | — | 1 427 601 | — | 1 624 957 | 579 481 | 8 367 |
| | 160 503 | — | 638 032 | — | 798 535 | 443 940 | — |
| Siilinjärvi | 182 736 | — | 1 202 939 | — | 1 385 675 | 710 765 | 3 853 |
| | 251 485 | — | 200 385 | — | 451 870 | 170 672 | — |
| Sukeva | 130 408 | — | 1 937 579 | — | 2 067 987 | 305 410 | 2 940 |
| Suonenjoki | 246 405 | 225 | 2 944 345 | 4 800 | 3 195 775 | 1 114 918 | 12 509 |
| | 31 921 | — | 340 947 | — | 372 868 | 293 081 | — |
| Syvänniemi | 258 298 | — | 653 916 | 2 100 | 914 314 | 399 714 | 5 577 |
| | 174 425 | 350 | 318 363 | — | 493 138 | 320 847 | 2 558 |
| Tervo | 480 505 | — | 2 192 939 | — | 2 673 444 | 922 713 | 12 344 |
| Tohmajärvi | 237 698 | — | 409 901 | — | 647 599 | 707 444 | — |
| Tuusniemi | 605 915 | 1 850 | 1 254 349 | 1 147 | 1 863 261 | 670 046 | 3 931 |
| | 501 751 | 146 000 | 6 003 634 | — | 6 651 385 | 2 149 116 | 42 670 |
| Varkaus | 283 693 | 5 000 | 1 058 662 | — | 1 347 355 | 602 538 | — |
| | 903 145 | — | 979 452 | — | 1 882 597 | 845 117 | 3 639 |
| Vesanto | — | — | — | 2 257 | 2 257 | — | — |
| Viinijärvi ¹⁾ | 116 053 | 5 000 | 2 258 976 | — | 2 380 029 | 648 833 | 13 733 |
| | 395 901 | — | 1 878 503 | — | 2 274 404 | 1 358 282 | — |
| | 466 056 | — | 2 050 184 | — | 2 516 240 | 1 318 740 | 24 348 |
| Värtsilä | 193 055 | — | 1 370 097 | 1 800 | 1 569 952 | 1 021 338 | — |
| Yhteensä — Summa | 38 204 239 | 434 462 | 201 378 348 | 37 262 675 | 277 279 724 | 63 344 575 | 507 446 |

¹⁾ Taipale I muutettu postitöimistöksi nimellä Viinijärvi 1/2-28.

¹⁾ Taipale poststation I ombildats till postexpedition den 1/2-28 under benämning Viinijärvi.

Taulu 3. Lähetettyjen postilähetysten ilmoitetut arvot y. m. —

| 1 Postitoimipaikat läänittäin. Postanstalterna länsvís. | 2 Maksettavia lähe- tyksiä. Portoplíktiga försän- delser. | | 3 Virkalähetyskiä. Tjänsteförsändelser. | | 6 Yhteensä. Summa. | 7 Kertyneet posti- osoitumäärät. Inbetaltade post- ansökningsbelopp. | 8 Inbetaltade prenumer- tionsavgifter. Kertyneet tilaus- määrät. |
|---|---|----------------------------------|---|----------------------------------|--------------------------|--|--|
| | Kirjeiden vakuutettu arvo. | Pakettien vakuutettu arvo. | Kirjeiden ilmoitettu arvo. | Pakettien ilmoitettu arvo. | | | |
| | Assurans- belopp á brev. | Assurans- belopp á paket. | Á brev angivna värden. | Á paket angivna värden. | | | |
| | Mk. | Mk. | Mk. | Mk. | Mk. | Mk. | Mk. |
| Vaasan lääni. | | | | | | | |
| Vasa län. | | | | | | | |
| Postikonttorit. | | | | | | | |
| Postkontor. | | | | | | | |
| Gamlakarleby — Kokkola...} | 1 166 603 | 13 350 | 25 863 780 | — | 27 043 733 | 2 701 671 | 103 905 |
| | 172 518 | — | 501 062 | — | 673 580 | 391 452 | — |
| Jakobstad — Pietarsaari...} | 3 651 328 | 575 | 4 265 110 | — | 7 917 013 | 2 209 326 | 95 297 |
| | 13 623 | — | 1 096 692 | — | 1 110 315 | 220 915 | — |
| Jyväskylä | 4 454 417 | 26 760 | 27 136 210 | 10 990 659 | 42 608 046 | 5 849 022 | 83 926 |
| | 258 323 | 1 145 | 2 343 789 | 850 | 2 604 107 | 1 427 384 | — |
| Kristinestad — Kristiinan- kaupunki | 301 056 | — | 2 232 379 | — | 2 533 435 | 779 553 | 38 208 |
| | 427 219 | — | 466 355 | — | 893 574 | 349 531 | — |
| Vaasa — Vasa | 1 844 440 | 176 664 | 144 746 083 | 33 099 233 | 179 866 420 | 7 175 914 | 226 505 |
| | 199 749 | — | 1 211 699 | 3 262 | 1 414 710 | 351 170 | — |
| Postitoimistot. | | | | | | | |
| Postexpeditioner. | | | | | | | |
| Alajärvi | 16 288 | 3 500 | 552 924 | — | 572 712 | 364 777 | 5 127 |
| | — | — | 108 | — | 108 | 205 183 | — |
| Alavus As. | 56 850 | — | 235 380 | — | 292 230 | 393 719 | 2 465 |
| Alavus k. k. | 99 125 | 300 | 607 890 | — | 707 315 | 419 767 | 6 246 |
| Bennäs | 148 368 | — | 409 345 | — | 557 713 | 176 559 | 19 671 |
| | 26 026 | — | 101 151 | — | 127 177 | 69 542 | — |
| Evijärvi | 1 067 314 | — | 373 366 | — | 1 440 680 | 299 248 | 5 056 |
| Haapamäki | 30 083 | — | 4 228 059 | — | 4 258 142 | 591 145 | 1 037 |
| Himanka | 72 738 | 1 000 | 473 014 | — | 546 752 | 470 696 | 4 362 |
| Härmä | — | — | 206 988 | — | 206 988 | 294 340 | 2 354 |
| Ilmajoki | 165 181 | — | 1 520 927 | 720 | 1 686 828 | 664 489 | 9 774 |
| | 4 000 | — | 111 061 | — | 115 061 | 92 419 | — |
| Inha | 76 154 | — | 649 221 | — | 725 375 | 547 683 | 5 674 |
| Jalasjärvi | 51 827 | — | 1 313 605 | — | 1 365 432 | 500 728 | 8 998 |
| | 83 383 | — | 415 694 | — | 499 077 | 356 191 | — |
| | 49 398 | — | 226 275 | — | 275 673 | 313 852 | 21 787 |
| Jeppo — Jepua | — | — | 26 138 | — | 26 138 | — | — |
| Jurva | 9 025 | — | 149 380 | — | 158 405 | 268 244 | 2 728 |
| Kannus | 139 073 | — | 1 873 688 | — | 2 012 761 | 821 538 | 13 177 |
| | 92 501 | — | 1 069 169 | — | 1 161 670 | 466 363 | — |
| Karstula | 159 930 | 1 608 | 1 070 076 | — | 1 231 614 | 720 559 | 6 935 |
| | 67 643 | — | 197 486 | — | 265 129 | 217 552 | — |
| Kaskö — Kaskinen | 128 428 | 6 500 | 3 164 445 | — | 3 299 373 | 415 938 | 18 245 |
| | 1 604 405 | — | 613 054 | — | 2 217 459 | 340 013 | 4 906 |
| Kauhajoki | 446 605 | — | 351 716 | — | 798 321 | 265 677 | — |
| | 226 577 | — | 1 508 978 | — | 1 735 555 | 555 742 | 5 989 |
| Kauhajoki k. k. | 40 663 | — | 369 480 | — | 410 143 | 307 900 | — |
| | 76 335 | — | 655 649 | — | 731 984 | 822 479 | 11 377 |
| Kauhava | 25 690 | — | 263 932 | — | 289 622 | 190 318 | — |
| Keuruu | 125 142 | — | 1 312 301 | 3 384 | 1 440 827 | 1 045 907 | 22 040 |
| | 5 300 | — | 421 122 | — | 426 422 | 345 293 | — |
| Kivijärvi | 596 394 | 1 100 | 1 910 024 | — | 2 507 518 | 391 912 | 7 856 |
| | 242 452 | — | 935 439 | — | 1 177 891 | 432 808 | — |
| Konginkangas | 950 664 | — | 617 900 | — | 1 568 564 | 533 440 | 4 874 |
| | 12 445 | — | 234 027 | 300 000 | 546 472 | 150 727 | 3 530 |
| Korsnäs | 13 543 | — | 113 355 | — | 126 898 | 62 385 | — |

Tabell 3. Avgångna postförsändelsers angivna värden m. m.

| 1 Postitöimipaikat läänittäin. Postanstalterna länsvis. | 3 Maksettavia lähe- tyksiä. Portopliktiga försän- delsler. | | 4 Virkalähetyskiä. Tjänsteförsändelser. | | 6 Yhteensä. Summa. | 7 Kertyneet posti- osoituserät. Inbetaldade post- ansömningsbelopp. | 8 Kertyneet tilaus- määrät. Inbetaldade prenumera- tionssygffter. |
|---|--|----------------------------------|---|----------------------------------|--------------------------|---|---|
| | Kirjeiden vakuutettu arvo. | Pakettien vakuutettu arvo. | Kirjeiden ilmoitettu arvo. | Pakettien ilmoitettu arvo. | | | |
| | Assurans- belopp å brev. | Assurans- belopp å paket. | Å brev angivna värden. | Å paket angivna värden. | | | |
| | Mk. | Mk. | Mk. | Mk. | Mk. | Mk. | Mk. |
| Kortesjärvi | 258 038 | — | 378 641 | — | 636 679 | 479 730 | 4 727 |
| Koskenkorva | 88 498 | — | 204 610 | — | 293 108 | 419 934 | 5 976 |
| Kronoby | 68 586 | 275 | 271 660 | — | 340 521 | 280 963 | 37 223 |
| Kuortane | 37 324 | — | 341 054 | — | 378 378 | 256 937 | 2 673 |
| | 15 350 | 400 | — | — | 15 750 | 129 081 | — |
| Kurikka | 68 611 | — | 1 303 318 | — | 1 371 929 | 599 893 | 9 171 |
| | 64 092 | — | 429 003 | — | 493 095 | 512 257 | — |
| Kuusa | 124 286 | — | 1 386 222 | — | 1 510 508 | 792 723 | 5 649 |
| | 71 297 | — | 522 778 | — | 594 075 | 388 147 | — |
| Källby | 55 287 | — | 161 580 | — | 216 867 | 148 556 | 15 672 |
| | 31 032 | — | 93 939 | — | 124 971 | 51 521 | — |
| Kälviä | 312 174 | — | 2 041 154 | — | 2 353 328 | 543 895 | 9 668 |
| | 160 557 | 3 000 | 519 725 | — | 683 282 | 367 726 | — |
| Laihia | 133 440 | 5 000 | 408 176 | 1 599 | 548 215 | 622 494 | 7 874 |
| Lappajärvi | 47 702 | 200 | 544 544 | — | 592 446 | 217 090 | 3 628 |
| | 233 893 | — | 1 414 217 | — | 1 648 110 | 424 137 | 21 972 |
| Lappfjärd — Lapväarti | 262 711 | — | 1 415 353 | — | 1 678 064 | 606 257 | — |
| Lapua | 177 439 | — | 1 318 395 | — | 1 495 834 | 1 426 825 | 17 440 |
| | 89 089 | — | 307 948 | — | 397 037 | 248 506 | — |
| Laukaa | 75 829 | — | 881 292 | — | 957 121 | 664 674 | 6 981 |
| | 15 495 | — | 1 286 005 | — | 1 301 500 | 120 144 | — |
| Leppävesi | 3 811 | 240 | 379 001 | — | 383 052 | 121 048 | 4 101 |
| | 17 365 | — | 6 924 | — | 24 289 | 43 118 | — |
| Malaks | 24 602 | — | 463 794 | — | 488 396 | 212 353 | 17 079 |
| | 56 839 | — | 156 066 | — | 212 905 | 250 714 | — |
| Multia | 51 761 | — | 501 492 | — | 553 253 | 388 411 | 6 302 |
| Munsala | 14 540 | — | 25 296 | — | 39 836 | 111 252 | 12 149 |
| | 42 053 | — | 886 244 | — | 928 297 | 647 598 | 7 479 |
| Myllymäki | 762 771 | — | 977 237 | — | 1 740 008 | 544 521 | — |
| Nurmo | 15 412 | — | 172 154 | — | 187 566 | 263 982 | 2 384 |
| Nykarleby — Uusikaarlepyy | 192 499 | 10 000 | 431 431 | — | 633 930 | 489 333 | 30 097 |
| | 13 228 | — | 36 154 | — | 49 382 | 84 268 | — |
| Närpes | 122 582 | — | 1 179 166 | — | 1 301 748 | 354 107 | 29 414 |
| | 56 703 | — | 1 055 091 | — | 1 111 794 | 261 489 | — |
| Oravais — Oravainen, | 8 780 | — | 18 699 | — | 27 479 | 118 232 | 10 453 |
| Oravais fabrik — Oravaisten tehdas | 11 685 | 8 000 | 42 029 | — | 61 714 | 90 515 | 13 730 |
| | 27 412 | — | 721 587 | — | 748 999 | 306 527 | 7 205 |
| Orismala As. | 60 080 | 300 | 173 561 | — | 233 941 | 292 977 | — |
| Palosaari — Brändö-Vasa .. | 30 175 | 3 150 | 276 122 | — | 309 447 | 383 298 | 14 745 |
| Perho | 340 370 | — | 213 744 | — | 554 114 | 205 304 | 2 179 |
| Peräseinäjoki | 23 476 | — | 407 319 | — | 430 795 | 420 388 | 3 326 |
| | 123 067 | 459 | 1 811 870 | — | 1 935 396 | 548 718 | 6 271 |
| Petäjavesi | 167 687 | — | 1 319 150 | — | 1 486 837 | 1 127 876 | — |
| | 520 949 | 1 000 | 567 707 | — | 1 089 656 | 496 000 | 4 244 |
| Pihlajavesi | 31 858 | — | 414 927 | — | 446 785 | 156 438 | — |
| Pihtipudas | 554 432 | 5 500 | 696 931 | — | 1 256 863 | 506 562 | 5 270 |
| Saarijärvi | 272 149 | — | 1 742 651 | — | 2 014 800 | 627 466 | 12 307 |
| | 67 001 | — | 523 280 | — | 590 281 | 508 961 | — |
| Seinäjoki | 153 969 | — | 4 033 565 | — | 4 187 534 | 1 980 302 | 28 009 |
| | 125 319 | — | 1 383 273 | — | 1 508 592 | 659 012 | — |

Taulu 3. Lähetettyjen postilähetysten ilmoitetut arvot y. m. —

| 1 Postitoimipaikat läänittäin. Postanstalterna länsvis | 2 Maksettavia lähe- tyksiä. Portopliktiga försän- delser. | | 3 Virkalähetystyksiä. Tjänsteförsändelser. | | 6 Yhteensä. Summa. | 7 Kerätyt posti- osotusmaksut. Inbetalade post- anvisningsbelopp. | 8 Kerätyt klaus- maksut. Inbetalade prenumera- tionsavgifter. |
|--|---|----------------------------------|--|----------------------------------|--------------------------|---|---|
| | Kirjeiden vakuutettu arvo. | Pakettien vakuutettu arvo. | Kirjeiden ilmoitettu arvo. | Pakettien ilmoitettu arvo. | | | |
| | Assurans- belopp å brev. | Assurans- belopp å paket. | Å brev angivna värden. | Å paket angivna värden. | | | |
| | Mk. | Mk. | Mk. | Mk. | Mk. | Mk. | Mk. |
| Soini | 423 346 | — | 288 111 | — | 711 457 | 319 971 | 3 539 |
| Suolahti | 379 847 | — | 9 990 577 | — | 10 370 424 | 823 443 | 8 858 |
| Sydänmaa | 59 077 | — | 107 395 | — | 166 472 | 162 665 | 1 583 |
| Teerijärvi | 53 661 | 500 | 48 420 | — | 102 581 | 143 464 | 22 098 |
| Tervajoki As. | 59 900 | — | 258 112 | — | 318 012 | 201 009 | 9 254 |
| | 277 053 | — | 234 108 | — | 511 161 | 172 858 | — |
| Teuva | 106 142 | 900 | 1 034 259 | — | 1 141 301 | 563 804 | 6 073 |
| | 13 367 | — | 168 848 | — | 182 215 | 94 264 | — |
| Toby | 49 405 | — | 78 900 | — | 128 305 | 133 997 | 6 881 |
| | 30 542 | — | 6 297 | — | 36 839 | 41 066 | — |
| Tuuri | 51 520 | — | 469 122 | — | 520 642 | 397 765 | 3 814 |
| | 69 780 | 1 800 | 49 032 | — | 120 612 | 293 217 | — |
| Vaajakoski | 71 550 | — | 2 262 811 | — | 2 334 361 | 685 156 | 25 478 |
| | 344 992 | — | 3 660 429 | — | 4 005 421 | 1 475 609 | — |
| Veteli | 48 066 | — | 641 027 | — | 689 093 | 206 160 | 4 067 |
| | 351 393 | — | 648 331 | — | 999 724 | 284 265 | — |
| Viitasaari | 384 830 | 1 000 | 2 079 758 | — | 2 465 588 | 1 161 143 | 19 031 |
| | 44 567 | — | 901 341 | — | 945 908 | 336 467 | — |
| Vimpeli | 533 342 | 47 050 | 61 612 | — | 642 004 | 241 327 | 4 283 |
| Virrat | 119 193 | 75 | 963 427 | — | 1 082 695 | 818 715 | 15 130 |
| Voltti | 87 111 | — | 483 530 | — | 570 641 | 364 451 | 1 936 |
| Vörå — Vöyri | 110 865 | — | 692 129 | 4 850 | 807 844 | 446 356 | 20 393 |
| | — | — | 160 | — | 160 | — | — |
| Yxpilä — Ykspihlaja | 37 190 | 620 | 1 120 842 | — | 1 158 652 | 414 227 | 7 511 |
| Ylihärmä | 52 660 | — | 280 818 | — | 333 478 | 411 510 | 5 665 |
| Ylistaro | 32 446 | — | 149 613 | — | 182 059 | 252 027 | 2 607 |
| Ylistaro k. k. | 49 844 | — | 86 863 | — | 136 707 | 327 863 | 3 189 |
| | — | — | — | — | — | — | — |
| Ähtäri | 75 659 | 425 | 1 462 896 | — | 1 538 980 | 891 798 | 20 829 |
| | 70 610 | 600 | 795 669 | — | 866 879 | 319 991 | — |
| Äänekoski | 158 999 | 60 000 | 3 088 226 | — | 3 307 225 | 1 138 184 | 16 691 |
| | — | — | — | — | — | — | — |
| Öfvermark | 28 744 | — | 512 324 | — | 541 068 | 243 958 | 20 510 |
| | 39 435 | — | 221 228 | — | 260 663 | 138 295 | — |
| Yhteensä — Summa | 29 897 267 | 382 996 | 306 837 820 | 44 404 557 | 381 522 640 | 70 578 356 | 1 336 867 |
| Oulun lääni. | | | | | | | |
| Uleåborgs län. | | | | | | | |
| Postikonttorit. | | | | | | | |
| Postkontor. | | | | | | | |
| Kajaani | 15 005 020 | 12 350 | 18 352 101 | 7 951 000 | 41 320 471 | 3 604 237 | 51 919 |
| | 56 119 | 500 | 475 950 | — | 532 569 | 197 621 | — |
| Kemi | 467 851 | 15 000 | 61 764 491 | 4 900 000 | 67 147 342 | 3 712 027 | 36 142 |
| | — | — | 7 081 | — | 7 081 | — | — |
| Oulu | 4 511 001 | 37 350 | 152 632 870 | 113 614 274 | 270 795 495 | 8 322 511 | 89 258 |
| | 235 856 | — | 1 361 041 | — | 1 596 897 | 570 321 | — |
| Petsamo | 3 419 657 | 87 600 | 1 663 017 | — | 5 170 274 | 720 055 | 3 007 |
| | 89 611 | — | 110 982 | — | 200 593 | 70 819 | — |
| Raahelä | 1 082 023 | — | 5 340 586 | — | 6 422 609 | 1 808 734 | 31 053 |
| | 181 469 | — | 452 899 | — | 634 368 | 377 654 | — |

Tabell 3. Avgångna postförsändelsers angivna värden m. m.

| 1 Postitöimipaikat läänittäin. Postanstalterna länsvis. | 2 Maksettavia lähe- tyksiä. Portopliktiga försän- delsler. | | 4 Virkalähetyskiä. Tjänsteförsändelsler. | | 6 Yhteensä. Summa. | 7 Kertyneet posti- osotusmäärät. Inbetaldet post- ansönningsbelopp. | 8 Kertyneet tilaus- määrät. Inbetaldet prenumera- tionsavgifter. |
|---|--|---------------------------------|--|-------------------------------|--------------------------|---|--|
| | Kirjeiden vakuutettu arvo. | Pakettien vakuutettu arvo. | Kirjeiden ilmoitettu arvo. | Pakettien ilmoitettu arvo. | | | |
| | Assurans- belopp ä brev. | Assurans- belopp ä paket. | Ä brev angivna värden. | Ä paket angivna värden. | | | |
| | Mk. | Mk. | Mk. | Mk. | | | |
| Rovaniemi | 3 185 346 | 46 816 | 67 234 932 | 18 662 541 | 89 129 635 | 4 903 861 | 70 554 |
| Tornio | 1 215 267 | 300 | 1 606 031 | — | 2 821 598 | 1 421 629 | — |
| | 870 110 | 13 600 | 17 071 640 | 1 015 | 17 956 365 | 2 080 519 | 35 500 |
| | 204 289 | — | 893 046 | — | 1 097 335 | 346 897 | — |
| Postitöimistot. Postexpeditioner. | | | | | | | |
| Haapajärvi | 195 653 | — | 2 008 678 | — | 2 204 331 | 895 124 | 27 799 |
| | 269 399 | — | 917 475 | — | 1 186 874 | 740 362 | — |
| Haapavesi | 115 507 | — | 2 259 637 | — | 2 375 144 | 941 283 | 11 624 |
| | 27 816 | — | 1 781 947 | — | 1 809 763 | 511 232 | 13 225 |
| Haukipudas As. | 128 819 | — | 1 354 659 | — | 1 483 478 | 1 035 436 | — |
| | 580 753 | — | 2 173 575 | — | 2 754 328 | 1 510 477 | 6 303 |
| Hyrnsalmi | 235 846 | 400 | 2 193 243 | — | 2 429 489 | 509 601 | 23 427 |
| | 218 884 | — | 867 184 | — | 1 086 068 | 706 983 | — |
| Ii | 1 271 010 | 28 400 | 4 007 842 | — | 5 307 252 | 3 536 545 | 19 832 |
| | 2 013 764 | 34 900 | 3 447 972 | 602 000 | 6 098 636 | 1 702 069 | — |
| | 15 407 | — | 825 449 | — | 840 856 | 563 533 | 17 990 |
| | — | — | 98 586 | — | 98 586 | — | — |
| Kalajokki | 248 731 | 3 000 | 1 977 983 | — | 2 229 714 | 1 833 648 | 31 425 |
| | 5 179 414 | 34 400 | 3 272 241 | — | 8 486 055 | 1 438 672 | 27 210 |
| Kemijärvi | 1 707 475 | 99 000 | 8 392 382 | 150 780 | 10 350 137 | 1 318 617 | — |
| | 530 449 | — | 1 459 687 | — | 1 990 136 | 530 092 | 4 690 |
| Kestilä | 241 694 | — | 971 522 | — | 1 213 216 | 380 160 | — |
| | 44 632 | — | 521 121 | — | 565 753 | 281 123 | 3 362 |
| Kiiminki ¹⁾ | 87 317 | — | 583 616 | — | 670 933 | 144 194 | — |
| | 173 743 | — | 2 409 170 | — | 2 582 913 | 915 965 | 14 212 |
| Kittilä | 80 294 | — | 1 049 952 | — | 1 130 246 | 362 911 | 11 950 |
| | 1 021 107 | — | 2 528 190 | — | 3 549 297 | 906 300 | — |
| Kontiomäki | 881 334 | — | 2 281 918 | — | 3 163 252 | 1 335 381 | 8 220 |
| | 4 380 | — | 10 396 | — | 14 776 | 50 873 | — |
| Kuhmoniemi | 214 275 | — | 4 155 614 | — | 4 369 889 | 649 122 | 8 208 |
| | — | — | 99 517 | — | 99 517 | — | — |
| Kuolajärvi | 2 918 658 | — | 866 835 | — | 3 785 493 | 775 489 | 6 161 |
| | — | — | — | — | — | 69 617 | — |
| Kuusamo | 10 110 | — | 405 600 | — | 415 710 | 371 636 | 13 125 |
| | 783 647 | — | 652 858 | — | 1 436 505 | 503 303 | 4 646 |
| Kärsämäki | 100 504 | — | 145 664 | — | 246 168 | 202 090 | 443 |
| Lappi O. l. | 36 658 | — | 434 654 | — | 471 312 | 249 110 | 7 234 |
| | 45 810 | — | 275 809 | — | 321 619 | 255 236 | — |
| Laurila | 483 784 | 1 000 | 1 758 896 | — | 2 243 680 | 859 495 | 11 853 |
| | 697 661 | — | 947 803 | — | 1 645 464 | 528 881 | — |
| Liminka | 599 309 | — | 2 865 958 | — | 3 465 267 | 1 814 635 | 22 211 |
| | 3 008 037 | — | 2 635 115 | — | 5 643 152 | 110 762 | — |
| Muhos | 259 805 | — | 792 653 | — | 1 052 458 | 313 955 | 2 848 |
| | 297 658 | 10 800 | 553 620 | — | 862 078 | 471 438 | — |
| Muonio | 152 995 | — | 1 412 720 | — | 1 565 715 | 811 035 | 17 298 |
| | 13 626 | — | 274 928 | — | 288 554 | 181 452 | — |
| Nivala | 181 376 | — | 969 463 | — | 1 150 839 | 827 734 | 18 194 |
| | 192 841 | — | 219 868 | — | 412 709 | 131 555 | — |
| Oulainen | 595 140 | — | 1 108 389 | — | 1 703 529 | 506 581 | 9 062 |
| | 722 606 | 3 450 | 1 091 726 | — | 1 817 782 | 553 282 | — |

¹⁾ Alennettu postiasemaksi I 1/12-28 ja alistettu Oulun posti- ja lennätinkonttorin alaiseksi. — Nedflyttats till poststation I den 1/12-28 och underordnats Oulu post- och telegrafkontor.

Ta ul u 3. Lähetettyjen postilähetysten ilmoitetut arvot y. m.
 Tabell 3. Avgångna postförsändelsers angivna värden m. m.

| 1 Postitoimipalkat läänittäin. Postanstalterna länsvis. | 2 Maksettavia lähe- tyksiä. Portopliktiga försän- delsler. | | 3 Virkalähetysksiä. Tjänsteförsändelser. | | 6 Yhteensä. Summa. | 7 Kerjoneet posti- osotusmaksat. Inbelagda post- anvisningsbelopp. | 8 Kerjoneet tilaus- maksat. Inbelagda prenumera- tionsværdier. |
|--|--|----------------------------------|--|----------------------------------|--------------------------|--|--|
| | Kirjeiden vakuutettu arvo. | Pakettien vakuutettu arvo. | Kirjeiden ilmoitettu arvo. | Pakettien ilmoitettu arvo. | | | |
| | Åssurans- belopp å brev. | Assurans- belopp å paket. | Å brev angivna värden. | Å paket angivna värden. | | | |
| | Mk. | Mk. | Mk. | Mk. | Mk. | Mk. | Mk. |
| Piippola | 110 744 | 32 | 449 831 | — | 560 607 | 231 452 | 3 030 |
| | 43 092 | 250 | 394 094 | — | 437 436 | 208 354 | — |
| Pudasjärvi | 387 058 | — | 2 624 871 | — | 3 011 929 | 857 186 | 29 143 |
| | 307 289 | — | 1 439 603 | — | 1 746 892 | 735 580 | — |
| Pulkkiila | 190 164 | — | 518 425 | — | 708 589 | 393 765 | 2 743 |
| Puolanka | 1 423 409 | — | 1 269 677 | — | 2 693 086 | 644 112 | 4 136 |
| Pyhäjoki | 190 930 | 800 | 344 301 | — | 536 031 | 482 724 | 9 843 |
| | 904 671 | — | 1 716 245 | — | 2 620 916 | 1 499 479 | 8 670 |
| Pyhäsalmi | 407 290 | — | 258 742 | — | 666 032 | 189 219 | — |
| Rantsila | 577 920 | — | 297 424 | — | 875 344 | 347 640 | 3 544 |
| | 84 160 | — | 1 771 420 | — | 1 855 580 | 492 707 | 19 308 |
| Ruukki | 875 714 | 550 | 1 698 038 | — | 2 574 302 | 738 235 | — |
| | 336 732 | — | 2 073 890 | — | 2 410 622 | 595 404 | 15 067 |
| Sievi | 717 288 | — | 1 272 649 | — | 1 989 937 | 975 974 | — |
| | 636 180 | — | 2 536 608 | — | 3 172 788 | 1 151 984 | 16 154 |
| Simo As. | 1 098 776 | — | 2 493 003 | — | 3 591 779 | 1 345 586 | — |
| | 396 504 | — | 1 699 493 | — | 2 095 997 | 1 594 708 | 15 623 |
| Sodankylä | — | — | — | — | — | — | — |
| | 201 940 | — | 3 826 028 | — | 4 027 968 | 1 220 109 | 10 866 |
| Sotkamo | 19 732 | — | 614 018 | — | 633 750 | 475 971 | — |
| | 1 344 619 | — | 3 732 280 | — | 5 076 899 | 1 795 508 | 10 744 |
| Suomussalmi | 100 250 | — | 343 528 | — | 443 778 | 126 503 | — |
| Tervola | 604 115 | — | 1 487 964 | — | 2 092 079 | 1 121 548 | 5 835 |
| Utsjoki | 357 119 | 12 675 | 407 900 | — | 777 694 | 283 187 | 1 077 |
| | 557 172 | — | 673 764 | — | 1 230 936 | 452 929 | 6 003 |
| Vihanti | 42 840 | — | 111 149 | — | 153 989 | 96 478 | — |
| | 586 752 | — | 1 181 129 | — | 1 767 881 | 1 013 762 | 10 739 |
| Ylitornio | 198 045 | — | 733 780 | — | 931 825 | 212 461 | — |
| | 65 678 | — | 1 969 246 | — | 2 034 924 | 738 943 | 31 766 |
| Ylivieska | 135 471 | — | 1 095 542 | — | 1 231 013 | 869 770 | — |
| Yhteensä — Summa | 70 013 201 | 443 173 | 437 063 924 | 145 881 610 | 653 401 908 | 81 365 152 | 864 276 |
| Koko maassa yhteensä — Summa för hela landet . . | 358 322 671 | 13 223 690 | 2 871 642 605 | 1 284 782 410 | 4 527 971 376 | 621 404 698 | 11 043 556 |
| Kaikkien postissa käsitelty- jen lähetysten arvomää- ristä lankesi: — Av samt- liga postbehandlade för- sändelsers värdebelopp be- löpte sig å: | | | | | | | |
| <i>Kotimaisille lähetysille — Inrikes försändelser</i> | 324 852 994 | 8 483 611 | 2 871 642 605 | 1 284 782 410 | 4 489 761 620 | 607 864 350 | — |
| <i>Ulkomaille lähetetyille — Till utlandet avg. försänd.</i> | 33 469 677 | 4 740 079 | — | — | 38 209 756 | 13 540 348 | — |
| <i>Ulkomailta saapunelle — Från utlandet ank. försänd.</i> | 20 115 523 | 39 196 089 | — | — | 59 311 612 | 28 710 309 | — |
| Yhteensä — Summa | 378 438 194 | 52 419 779 | 2 871 642 605 | 1 284 782 410 | 4 587 282 988 | 650 115 007 | 11 043 556 |

Taulu 4. Posti- ja lennätinlaitoksen tulot ja menot. — Tabell 4. Post- och telegrafverkets inkomster och utgifter.

| 1 Toimipaikat. Anstalter. | 2 3 4 5 6 Tulot. — Inkomster. | | | | | | 7 Yhteensä. Summa. | 8 Menot. Utgifter. |
|---|---|--|-------------------------|---------------------------------------|-------------------------------------|------------------------------------|--------------------------|--------------------------|
| | Tulot myydyistä posti- merkeistä. Frankoteckens uppbörd. | | Andra postinkomster. | Munt postitult. Telegrafinkomster. | Lennätintulot. Telefoninkomster. | Puhelintulot. Telefoninkomster. | | |
| | Postitoimipaikkojen omaa kanto. Postanstälternas egen uppbörd. | Alaisten postitoimipaikkojen kanto. Undertecknade postanstälternas uppbörd. | | | | | | |
| Postikonttorit. — Postkontor. | | | | | | | | |
| Borgå — Porvoo | 1 000 354 | 174 159 | 276 698 | 105 491 | 1 379 | 1 558 081 | 1 276 969 | |
| Ekenäs — Tammissaari | 320 519 | 35 774 | 41 406 | — | — | 397 699 | 272 203 | |
| Gamlakarleby — Kokkola | 657 411 | 37 280 | 48 056 | 239 332 | 142 632 | 1 124 711 | 615 654 | |
| Hamina | 428 761 | 77 202 | 32 557 | 68 480 | 38 | 607 038 | 597 964 | |
| Hangö — Hanko | 510 687 | 4 927 | 37 171 | 160 326 | 58 322 | 771 433 | 703 436 | |
| Heinola | 154 551 | 41 444 | 26 956 | 8 007 | — | 230 958 | 336 883 | |
| Kajaani — Helsingfors | 34 252 266 | 62 055 | 433 887 | 37 | — | 34 748 245 | 11 801 915 | |
| Hämeenlinna | 1 101 893 | 112 665 | 219 107 | 47 251 | 69 277 | 1 550 193 | 1 133 294 | |
| Iisalmi | 344 877 | 106 777 | 33 733 | 58 588 | 8 476 | 552 451 | 444 321 | |
| Jakobstad — Pietarsaari | 521 813 | 25 612 | 31 249 | 165 937 | 21 656 | 766 267 | 608 482 | |
| Joensuu | 769 544 | 118 887 | 212 658 | 152 192 | 34 334 | 1 287 615 | 1 043 688 | |
| Jyväskylä | 1 110 665 | 169 639 | 290 611 | 211 305 | 95 841 | 1 878 061 | 1 319 590 | |
| Kajaani | 472 374 | 36 056 | 34 218 | 78 090 | 48 645 | 669 383 | 511 320 | |
| Kemi | 438 048 | 6 447 | 93 306 | 205 203 | 117 516 | 860 520 | 633 992 | |
| Kotka | 1 061 541 | 101 306 | 72 338 | 441 946 | 1 701 | 1 678 832 | 1 230 090 | |
| Kristinestad — Kristinankaupunki | 214 225 | 46 227 | 25 975 | 43 939 | 38 919 | 369 285 | 385 205 | |
| Kuopio | 1 660 385 | 54 144 | 166 984 | 238 068 | 36 351 | 2 155 932 | 2 186 004 | |
| Käkisalmi | 257 270 | 120 980 | 52 755 | 15 568 | 640 | 447 213 | 384 648 | |
| Lahti | 1 337 724 | 116 337 | 95 006 | 114 644 | 42 405 | 1 706 116 | 1 178 399 | |
| Lappeenranta | 680 675 | 115 208 | 41 494 | 84 164 | 12 550 | 934 091 | 755 127 | |
| Lovisa — Loviisa | 223 775 | 112 334 | 36 064 | 87 338 | 296 | 459 807 | 539 037 | |
| Mariehamn | 225 366 | 255 470 | 41 365 | 193 178 | 7 476 | 722 855 | 771 958 | |
| Mikkeli | 805 854 | 111 099 | 114 928 | 64 497 | 1 355 | 1 097 733 | 1 059 192 | |
| Oulu | 1 809 674 | 100 411 | 787 472 | — | 60 | 2 697 617 | 2 410 216 | |
| Petsamo | 27 273 | 7 597 | 80 383 | 49 552 | 49 247 | 214 052 | 381 795 | |
| Pori | 1 223 195 | 152 805 | 394 286 | 292 840 | 240 892 | 2 304 018 | 1 481 118 | |
| Raahe | 218 555 | 37 431 | 11 209 | 86 998 | — | 354 193 | 294 503 | |
| Rauma | 428 758 | 12 025 | 67 793 | 143 409 | 51 021 | 703 006 | 638 448 | |
| Rovaniemi | 516 865 | 95 988 | 600 928 | 105 181 | 194 055 | 1 513 017 | 1 265 239 | |
| Salo | 414 338 | 130 216 | 24 981 | 52 997 | 8 886 | 631 418 | 448 145 | |
| Savonlinna | 513 318 | 167 640 | 43 583 | 42 577 | — | 767 118 | 632 924 | |
| Sortavala | 875 973 | 140 427 | 88 135 | 124 058 | 65 029 | 1 293 622 | 841 831 | |
| Tampere | 4 496 885 | 226 719 | 591 990 | 515 516 | 507 822 | 6 338 932 | 3 893 046 | |
| Tornio | 268 962 | 65 484 | 31 555 | 65 966 | 85 114 | 517 081 | 667 836 | |
| Turku — Åbo | 5 260 463 | 167 329 | 590 124 | — | — | 6 017 916 | 4 021 945 | |
| Uusikaupunki | 175 780 | 36 101 | 104 338 | 40 577 | 30 674 | 387 470 | 544 413 | |
| Vaasa — Vasa | 2 490 372 | 93 196 | 426 905 | 468 097 | 212 690 | 3 691 260 | 2 485 798 | |
| Viipuri | 5 392 313 | 217 577 | 591 848 | — | — | 6 201 738 | 4 158 681 | |
| Sanomalehtipostikonttori — Tidningspostkontor. | — | — | 4 870 984 | — | — | 4 870 984 | 3 869 732 | |
| Keskuskenttäpostikonttori — Centralfältpostkontor | 46 | — | 1 | — | — | 47 | 11 085 | |
| Postitoimistot. — Postexpeditioner. | | | | | | | | |
| Alajärvi | 41 208 | 23 239 | 2 132 | — | — | 66 579 | 53 133 | |
| Alavus As. | 40 370 | 14 180 | 253 | — | — | 54 803 | 17 541 | |
| Alavus k. k. | 56 243 | 14 627 | 2 830 | — | — | 73 700 | 60 955 | |
| Antrea | 62 465 | 38 594 | 3 064 | — | — | 104 123 | 60 892 | |
| Antrea k. k. | 28 086 | 5 723 | 2 257 | — | — | 36 066 | 53 986 | |
| Artjärvi | 37 971 | 50 840 | 4 212 | — | — | 93 023 | 73 268 | |
| Aura | 62 828 | 78 869 | 3 760 | — | — | 145 457 | 110 905 | |

Taulu 4. Posti- ja lennätinlaitoksen tulot ja menot. —

| 1 Toimipaikat. Anstalter. | 2 3 4 5 6 7 Tulot. — Inkomster. | | | | | | 8 Menot. Utgifter. | |
|---------------------------------|--------------------------------------|--|---|--------------------|--------------------------------------|------------------------------------|--------------------------|---------------------|
| | Tulot myydyistä posti- merkeistä. | | Andra postinkomster. | Maut postitulo. | Lennätintulot. Telegrafinkomster. | Puhelintulot. Telefoninkomster. | | Yhteensä. Summa. |
| | Frankoteckens uppörd. | | | | | | | |
| | Postinkontrollens egen uppörd. | Postkontrollens oma kanto. Postanstaltens uppörd. | Alaisen postkontrollen palkkojen kanto. Underlydande post- anstaltens upp- örd. | Mk. | Mk. | Mk. | | Mk. |
| Bennäs | 16 362 | 21 654 | 1 597 | — | — | 39 613 | 22 960 | |
| Billnäs — Pinjainen | 47 992 | — | 1 404 | — | — | 49 396 | 12 444 | |
| Bromarf | 28 679 | — | 3 605 | — | — | 32 284 | 53 927 | |
| Dalsbruk — Taalintehdas | 66 338 | 21 515 | 4 640 | — | 1 273 | 93 766 | 149 457 | |
| Degerby — Åland | 31 399 | 31 006 | 4 906 | 9 606 | 5 587 | 82 504 | 137 328 | |
| Dickursby — Tikkurila | 64 239 | 8 000 | 3 237 | — | — | 75 476 | 63 573 | |
| Elimäki | 33 425 | 21 257 | 3 437 | — | — | 58 119 | 37 324 | |
| Elisenvaara | 97 138 | 39 930 | 1 828 | — | — | 138 896 | 37 442 | |
| Enso | 194 359 | — | 4 599 | — | — | 198 958 | 60 742 | |
| Epilä | 74 754 | — | 3 084 | — | — | 77 838 | 42 798 | |
| Esbo — Espoo | 27 404 | 3 800 | 1 890 | — | — | 33 094 | 34 615 | |
| Eura | 53 298 | 12 406 | 2 629 | — | — | 68 333 | 54 163 | |
| Evijärvi | 22 435 | 12 651 | 2 292 | — | — | 37 378 | 53 526 | |
| Fiskars — Fiskari | 87 718 | 42 253 | 4 660 | — | — | 134 631 | 87 292 | |
| Forssa | 213 209 | 66 309 | 33 461 | — | — | 312 979 | 220 557 | |
| Grankulla | 101 109 | 8 018 | 7 941 | — | — | 117 068 | 112 012 | |
| Haapajärvi | 106 545 | 49 516 | 2 858 | — | — | 158 919 | 68 627 | |
| Haapakoski As. | 20 401 | 6 215 | 238 | — | — | 26 854 | 10 320 | |
| Haapamäki | 77 258 | 5 453 | 811 | — | 23 437 | 106 959 | 43 481 | |
| Haapavesi | 73 690 | 6 949 | 3 570 | — | — | 84 209 | 79 500 | |
| Halila | 58 110 | — | 2 804 | — | 21 453 | 82 367 | 54 685 | |
| Hammassahti | 42 870 | 94 718 | 1 419 | — | — | 139 007 | 116 299 | |
| Hangö växel — Hangon vaihde .. | 80 444 | — | 2 489 | — | — | 82 933 | 42 306 | |
| Hankasalmi | 48 032 | 50 284 | 3 124 | — | 1 799 | 103 239 | 71 917 | |
| Harjavalta | 62 268 | — | 458 | — | — | 62 726 | 13 320 | |
| Harju | 23 066 | — | 410 | — | — | 23 476 | 9 300 | |
| Harlu | 42 745 | — | 1 265 | — | — | 44 010 | 10 380 | |
| Hartola | 45 738 | 18 398 | 2 446 | — | — | 66 582 | 51 118 | |
| Hauho | 33 055 | 15 602 | 2 316 | — | — | 50 973 | 63 456 | |
| Haukipudas As. | 40 054 | 48 158 | 1 386 | — | — | 89 598 | 37 713 | |
| Heinävesi | 47 439 | 49 839 | 2 668 | — | — | 99 946 | 109 120 | |
| Herrala | 20 065 | 5 565 | 448 | — | — | 26 078 | 20 384 | |
| Hietanen | 21 060 | — | 111 | — | — | 21 171 | 8 292 | |
| Hiitola Ra. | 93 184 | 27 216 | 1 550 | — | — | 121 950 | 94 195 | |
| Hikiä | 24 308 | 8 670 | 456 | — | — | 33 434 | 11 118 | |
| Himanka | 35 204 | 5 197 | 1 611 | — | — | 42 012 | 60 430 | |
| Hirvensalmi | 37 063 | 22 655 | 2 623 | — | — | 62 341 | 73 568 | |
| Houtskär | 15 387 | 18 504 | 1 808 | — | — | 35 699 | 65 467 | |
| Hovinmaa | 28 347 | — | 336 | — | — | 28 683 | 6 900 | |
| Humppila | 41 809 | 6 604 | 574 | — | — | 48 987 | 37 066 | |
| Huopalahti — Hoplaks | 47 077 | — | 3 796 | — | — | 50 873 | 70 514 | |
| Huutokoski | 22 342 | 12 370 | 307 | — | — | 35 019 | 20 367 | |
| Hyrynsalmi | 24 497 | 3 445 | 2 963 | — | — | 30 905 | 54 330 | |
| Hyvinkää | 323 559 | 74 751 | 13 395 | — | — | 411 705 | 299 946 | |
| Hämeenkyrö | 39 084 | 66 416 | 3 578 | — | — | 109 078 | 137 744 | |
| Häme koski | 37 816 | 44 595 | 3 286 | — | — | 85 697 | 46 671 | |
| Härmä | 30 403 | — | 558 | — | — | 30 961 | 19 978 | |
| Högfors | 110 725 | 53 476 | 6 477 | — | — | 170 678 | 97 329 | |
| Ihala | 33 090 | 5 470 | 435 | — | — | 38 995 | 21 720 | |
| Ii | 79 616 | 47 252 | 4 955 | — | — | 131 823 | 124 309 | |
| Iisvesi | 46 943 | 6 444 | 754 | — | — | 54 141 | 36 064 | |

Tabell 4. Post- och telegrafverkets inkomster och utgifter.

| 1 Toimipaikat. Anstalter. | 2 3 4 5 6 Tulot. — Inkomster. | | | | | | 7 Yhteensä. Summa. | 8 Menot. Utgifter. |
|---------------------------------|--|---------|---|---|------------------------------------|------------------------------------|--------------------------|--------------------------|
| | Tulot myydyistä posti- merkeistä. | | Alaisten postitoimi- paikkojen kanto- uudistamiseen post- anstalten upps- börd. | Munnt postitulos. Andra postinkonster. | Lenniktulot. Telegrafinkonster. | Puhelintulot. Telefoninkonster. | | |
| | Frankoteckens uppbörd. | | | | | | | |
| | Postitoimipaikkojen oma kanto. Postanstaltens egen uppbörd. | Mk. | Mk. | Mk. | Mk. | Mk. | | |
| Iittala | 65 069 | — | 1 677 | — | — | 66 746 | 37 162 | |
| Ikaalinen | 68 521 | 73 185 | 4 730 | — | — | 146 436 | 136 451 | |
| Ilmajoki | 89 458 | 30 690 | 4 262 | — | — | 124 410 | 90 777 | |
| Iloantsi | 65 063 | 67 131 | 3 919 | 562 | — | 136 675 | 180 646 | |
| Imatra | 189 267 | 114 605 | 4 835 | — | — | 308 707 | 95 861 | |
| Impilahti | 51 201 | 17 883 | 3 399 | — | — | 72 483 | 65 203 | |
| Ingå st. | 23 198 | 43 080 | 4 571 | — | — | 70 849 | 43 452 | |
| Inha | 37 010 | 11 185 | 1 065 | — | — | 49 260 | 20 413 | |
| Inkeroinen | 97 158 | 36 355 | 4 372 | — | — | 137 885 | 99 879 | |
| Inkilä | 37 430 | 20 355 | 470 | — | — | 58 255 | 33 213 | |
| Ino | 16 354 | 13 217 | 392 | — | 15 026 | 44 989 | 29 393 | |
| Ivalo | 53 021 | 48 737 | 91 296 | 41 807 | 29 053 | 263 913 | 694 299 | |
| Jalasjärvi | 57 724 | 75 645 | 3 365 | — | — | 136 734 | 127 403 | |
| Jeppo — Jepua | 48 757 | 34 198 | 1 895 | — | — | 84 850 | 20 044 | |
| Johannes | 75 224 | 17 226 | 2 029 | — | — | 94 479 | 39 580 | |
| Jokela | 62 276 | 11 486 | 1 369 | — | — | 75 131 | 39 130 | |
| Jokioinen | 60 492 | 26 501 | 3 841 | — | — | 90 834 | 63 458 | |
| Joroinen | 66 145 | 23 929 | 2 715 | — | — | 92 789 | 61 623 | |
| Joutsa | 55 871 | 38 800 | 2 734 | — | — | 97 405 | 112 509 | |
| Joutseno | 46 778 | — | 2 629 | — | — | 49 407 | 53 767 | |
| Juankoski | 53 996 | 17 471 | 3 876 | — | — | 75 343 | 69 503 | |
| Jurva | 24 537 | 15 072 | 2 338 | — | — | 41 947 | 49 957 | |
| Juuka | 39 522 | 41 549 | 2 520 | — | — | 83 591 | 112 328 | |
| Juva | 39 287 | 38 250 | 2 588 | — | — | 80 125 | 109 048 | |
| Jämsä | 113 484 | 27 389 | 13 734 | — | — | 154 607 | 126 522 | |
| Jämsänkoski | 83 843 | 8 982 | 3 398 | — | — | 96 223 | 43 033 | |
| Järvelä | 41 476 | 23 982 | 4 152 | — | — | 69 610 | 37 113 | |
| Järvenpää | 113 740 | 27 798 | 4 835 | — | — | 146 373 | 54 864 | |
| Jääski | 48 919 | 16 297 | 868 | — | — | 66 084 | 39 128 | |
| Kaalamo | 52 649 | 12 603 | 700 | — | — | 65 952 | 18 330 | |
| Kaavi | 24 582 | 26 994 | 2 438 | — | — | 54 014 | 66 389 | |
| Kaipiainen | 55 247 | 14 585 | 1 254 | — | — | 71 086 | 41 214 | |
| Kalajoki | 66 973 | 16 067 | 3 920 | — | — | 86 960 | 86 462 | |
| Kaltimo | 50 739 | 80 289 | 1 110 | — | — | 132 138 | 98 292 | |
| Kangasala | 66 520 | 94 610 | 7 571 | — | — | 168 701 | 188 600 | |
| Kangasniemi | 48 148 | 31 886 | 2 389 | — | — | 82 423 | 113 089 | |
| Kankaanpää | 51 155 | 64 058 | 3 973 | — | — | 119 186 | 85 520 | |
| Kanneljärvi | 54 337 | 20 620 | 884 | — | 45 697 | 121 537 | 75 002 | |
| Kannus | 93 178 | 63 244 | 3 249 | — | — | 159 671 | 92 654 | |
| Kantala | 13 872 | 39 092 | 339 | — | — | 53 303 | 38 026 | |
| Karhula | 160 681 | — | 5 963 | — | — | 166 644 | 88 005 | |
| Karihaara | 156 612 | — | 4 518 | — | — | 161 130 | 48 308 | |
| Karis — Karjaa | 147 607 | 24 704 | 7 312 | — | 40 201 | 219 824 | 130 138 | |
| Karkku | 67 077 | 18 483 | 3 266 | — | — | 88 826 | 51 120 | |
| Karstula | 52 145 | 42 754 | 2 583 | — | — | 97 482 | 102 254 | |
| Karttula | 32 156 | 3 661 | 2 184 | — | — | 38 001 | 49 934 | |
| Kaskö — Kaskinen | 81 720 | — | 10 187 | 39 697 | — | 131 604 | 141 029 | |
| Kauhajoki | 44 759 | 54 570 | 1 125 | — | — | 100 454 | 38 442 | |
| Kauhajoki k. k. | 59 713 | 54 225 | 3 232 | — | — | 117 170 | 89 916 | |
| Kauhava | 183 402 | 48 842 | 5 223 | — | — | 237 467 | 110 840 | |
| Kaukjärvi | 54 822 | 3 650 | 2 317 | — | 11 546 | 72 335 | 42 405 | |

Taulu 4. Posti- ja lennätinlaitoksen tulot ja menot. —

| 1 Toimipaikat. Anstalter. | 2 3 4 5 6 7 Tulot. — Inkomster. | | | | | | 8 Menot. Utgifter. |
|---------------------------------|--|---|---------------------------|--|--|---------------------|--------------------------|
| | Tulot myydyistä posti- merkeistä. Franköteckens uppbörd. | | Andra postin- komster. | Lennätin- tulot. Telegrafin- komster. | Puhelin- tulot. Telefonin- komster. | Yhteensä. Summa. | |
| | Postitoimipaikkojen oma kanto. Postanstaltens egen uppbörd. | Ainisten postitoimipaikkojen kanto. Underlydande postanstaltens uppbörd. | | | | | |
| | | | Mk. | Mk. | Mk. | Mk. | |
| Kauppilanmäki | 9 768 | 3 600 | 106 | — | — | 13 474 | 15 061 |
| Kausala | 73 446 | 79 887 | 5 707 | — | — | 159 040 | 101 591 |
| Kauvatsa As. | 19 317 | 19 225 | 589 | — | — | 39 131 | 25 020 |
| Kavantsaari | 15 000 | 729 | 90 | — | — | 15 819 | 6 428 |
| Keitele | 29 963 | 10 375 | 2 210 | — | — | 42 548 | 40 887 |
| Kellomäki | 50 908 | — | 571 | — | 19 249 | 70 728 | 33 400 |
| Kemijärvi | 122 315 | 43 347 | 40 211 | — | — | 205 873 | 167 180 |
| Kerava | 221 535 | 39 543 | 23 878 | — | — | 284 956 | 199 417 |
| Kerimäki | 39 799 | 10 711 | 1 557 | — | — | 52 067 | 58 735 |
| Kestilä | 21 618 | 22 997 | 1 713 | — | — | 46 328 | 63 608 |
| Keuruu | 100 147 | 25 086 | 4 189 | — | — | 129 422 | 119 508 |
| Kiikka | 32 082 | 69 350 | 906 | — | — | 102 338 | 73 904 |
| Kiiminki ¹⁾ | 15 235 | 10 032 | 1 935 | — | 13 133 | 40 335 | 62 760 |
| Kimito — Kemö | 62 217 | 71 808 | 8 003 | — | — | 142 028 | 84 213 |
| Kirkniemi — Gerknäs | 90 183 | — | 2 193 | — | — | 92 376 | 26 345 |
| Kirvu | 46 374 | 3 025 | 2 296 | — | — | 51 695 | 40 807 |
| Kitee | 42 361 | 39 881 | 2 660 | — | — | 84 902 | 118 346 |
| Kittilä | 31 839 | 8 093 | 11 434 | 6 978 | 44 389 | 102 733 | 123 743 |
| Kiukainen | 49 161 | 56 260 | 1 038 | — | — | 106 459 | 25 251 |
| Kiuruvesi | 88 846 | 33 557 | 1 586 | — | — | 123 989 | 69 280 |
| Kivennapa | 37 307 | 20 300 | 2 757 | — | 40 490 | 100 854 | 83 220 |
| Kivijärvi | 20 339 | 28 086 | 3 748 | — | — | 52 173 | 68 288 |
| Kivinemi | 116 392 | 45 435 | 2 973 | — | — | 164 800 | 78 826 |
| Koivisto | 128 401 | 34 879 | 5 537 | — | — | 168 817 | 158 967 |
| Kokemäki | 88 307 | 22 428 | 52 827 | — | — | 163 562 | 60 029 |
| Kolho | 44 531 | — | 830 | — | — | 45 361 | 13 156 |
| Konginkangas | 17 309 | 15 277 | 2 256 | — | — | 34 842 | 30 632 |
| Kontiolahti As. | 22 448 | 47 705 | 588 | — | — | 70 741 | 58 647 |
| Kontiomäki | 17 656 | 61 722 | 64 964 | — | — | 144 342 | 282 643 |
| Koria | 82 925 | 1 890 | 1 719 | — | — | 86 534 | 47 907 |
| Korkeakoski | 45 142 | 13 804 | 433 | — | — | 59 379 | 35 845 |
| Korpilahti | 38 967 | 21 803 | 3 425 | — | — | 64 195 | 75 325 |
| Korpiselkä | 27 794 | 25 100 | 2 402 | — | — | 55 296 | 59 023 |
| Korpo | 23 427 | 4 315 | 3 191 | — | — | 30 933 | 40 820 |
| Korsnäs | 14 863 | 16 915 | 2 348 | — | — | 34 126 | 53 920 |
| Kortesjärvi | 20 229 | 16 124 | 2 249 | — | — | 38 602 | 36 354 |
| Koskenkorva | 48 741 | — | 472 | — | — | 49 213 | 36 126 |
| Koski As. | 30 852 | 22 285 | 1 207 | — | — | 54 344 | 42 338 |
| Koski H. I. | 20 088 | 6 942 | 3 221 | — | — | 30 251 | 48 516 |
| Koski T. I. | 24 860 | 11 306 | 2 802 | — | — | 38 968 | 49 328 |
| Kouvola | 390 934 | 18 245 | 43 460 | 119 200 | 5 361 | 577 200 | 454 740 |
| Kronoby | 20 984 | 28 727 | 2 789 | — | — | 52 500 | 24 970 |
| Kuhmoinen | 51 936 | 29 125 | 3 712 | — | — | 84 773 | 97 898 |
| Kuhmoniemi | 48 608 | 15 112 | 1 927 | 273 | 500 | 66 420 | 137 123 |
| Kuokkala | 46 799 | 10 100 | 1 125 | — | 26 486 | 84 510 | 43 620 |
| Kuolajarvi | 36 712 | 13 955 | 31 007 | — | — | 81 674 | 173 359 |
| Kuolemajärvi As. | 24 641 | 37 902 | 928 | — | 13 919 | 77 390 | 56 484 |
| Kuortane | 18 954 | 26 555 | 2 521 | — | — | 48 030 | 64 491 |
| Kurikka | 112 436 | 69 457 | 1 112 | — | — | 183 005 | 50 787 |
| Kurkijoki | 59 909 | — | 2 628 | — | — | 62 537 | 72 318 |
| Kurkimäki | 16 751 | 9 104 | 152 | — | — | 26 007 | 21 567 |

¹⁾ Alennettu 1/12—28 postiasemaksi I ja alistettu Oulun posti- ja lennätinkonttorin alaiseksi. — Nedflyttats 1/12—28 till poststation I och underordnats Oulu post- och telegrafkontor.

Tabell 4. Post- och telegrafverkets inkomster och utgifter.

| 1 Toimipaikat. Anstalter. | 2 3 4 5 6 Tulot. — Inkomster. | | | | | | 7 Yhteensä. Summa. | 8 Menot. Utgifter. |
|---------------------------------|--------------------------------------|--|--|---------------------|--------------------------------------|------------------------------------|--------------------------|--------------------------|
| | Tulot myydyistä posti- merkeistä. | | Ändra postinkomster. | Muut postitulot. | Lennätintulot. Telegrafinkomster. | Puhelintulot. Telefoninkomster. | | |
| | Frankoteckens uppbörd. | | | | | | | |
| | Postinkomsterna egna uppbörd. | Postinkomsterna omna kanto. Postanstaltens uppbörd. | Alustens postinkom- sterna kanto. Underlydande post- anstaltens upp- börd. | Mk. | Mk. | Mk. | | |
| Kuurila | 29 028 | — | 572 | — | — | 29 600 | 11 325 | |
| Kuusa | 20 977 | 24 385 | 536 | — | — | 45 898 | 40 561 | |
| Kuusamo | 54 700 | 39 278 | 28 067 | — | 36 246 | 158 291 | 254 133 | |
| Kuusankoski | 235 266 | 70 173 | 7 687 | — | — | 313 126 | 175 597 | |
| Kuusiluoto | 19 745 | — | 2 974 | — | — | 22 719 | 26 361 | |
| Kylmäkoski ¹⁾ | 21 292 | 8 500 | 135 | — | — | 29 927 | 9 900 | |
| Kymi | 41 115 | — | 1 266 | — | — | 42 381 | 35 316 | |
| Kyminlinna | 13 714 | — | 1 830 | — | — | 15 544 | 34 134 | |
| Kyrkslätt — Kirkkonummi | 44 959 | 29 586 | 6 029 | — | — | 80 574 | 84 437 | |
| Kyrö | 61 674 | 49 409 | 3 963 | — | — | 115 046 | 93 249 | |
| Kyröskoski | 54 278 | 6 707 | 3 094 | — | — | 64 079 | 43 376 | |
| Kälby | 15 663 | 14 444 | 1 125 | — | — | 31 232 | 23 493 | |
| Kälviä | 38 616 | 31 863 | 1 348 | — | — | 71 827 | 53 858 | |
| Kärsämäki | 25 936 | 6 480 | 2 271 | — | — | 34 687 | 41 534 | |
| Köklaks — Kauklahti | 39 153 | — | 1 901 | — | — | 41 054 | 24 900 | |
| Lahdenpohja | 122 255 | 46 925 | 4 561 | — | — | 173 741 | 109 913 | |
| Laihia | 52 857 | 41 600 | 1 267 | — | — | 95 724 | 42 060 | |
| Laitila | 51 954 | 6 331 | 3 761 | — | — | 62 046 | 42 089 | |
| Lammi | 23 495 | 54 752 | 14 791 | — | — | 93 038 | 82 648 | |
| Lapinlahti | 83 533 | 38 382 | 1 679 | — | 896 | 124 490 | 54 340 | |
| Lappajärvi | 31 375 | 5 341 | 2 470 | — | — | 39 186 | 31 624 | |
| Lappjärd — Lapväarti | 28 800 | 104 793 | 4 372 | — | — | 137 965 | 120 243 | |
| Lappi O. l. | 15 750 | — | 76 | — | — | 15 826 | 5 225 | |
| Lappila | 23 296 | — | 293 | — | — | 23 589 | 9 240 | |
| Lappträsk — Lapinjärvi | 22 103 | 43 086 | 6 342 | — | — | 71 531 | 57 988 | |
| Lappvik | 31 317 | 17 235 | 1 176 | — | — | 49 728 | 18 733 | |
| Lapua | 213 236 | 52 749 | 11 973 | — | — | 277 958 | 146 331 | |
| Laukaa | 30 364 | 18 563 | 2 435 | — | — | 51 362 | 59 533 | |
| Launonen | 33 582 | — | 1 695 | — | — | 35 277 | 20 396 | |
| Laurila | 27 059 | 26 180 | 601 | — | 2 430 | 56 270 | 33 525 | |
| Lauttakylä | 86 301 | 23 210 | 87 511 | — | — | 197 022 | 195 013 | |
| Lavia ²⁾ | 15 620 | 6 617 | 973 | — | — | 23 210 | 29 057 | |
| Leipäsoo | 20 186 | 16 498 | 660 | — | — | 37 344 | 37 579 | |
| Lempäälä | 76 997 | 32 652 | 606 | — | — | 110 255 | 34 053 | |
| Leppäkoski | 24 246 | — | 498 | — | — | 24 744 | 5 220 | |
| Leppävesi | 10 528 | 11 683 | 344 | — | — | 22 555 | 9 450 | |
| Leppävirta | 60 541 | 68 863 | 3 314 | — | — | 132 718 | 123 738 | |
| Lieksa | 189 230 | 87 452 | 5 621 | 2 057 | 9 469 | 293 829 | 169 770 | |
| Liminka | 52 857 | 57 191 | 3 701 | — | — | 113 749 | 98 742 | |
| Liperi | 35 657 | 9 400 | 2 463 | — | — | 47 520 | 63 349 | |
| Lohja | 185 732 | 3 784 | 10 142 | — | — | 199 658 | 131 283 | |
| Lohja As. | 53 745 | 25 872 | 1 624 | — | — | 81 241 | 34 385 | |
| Loimaa | 171 379 | 99 294 | 22 881 | — | — | 293 554 | 184 374 | |
| Loimola | 35 309 | 35 975 | 1 034 | — | — | 72 318 | 33 232 | |
| Loppi | 24 686 | 8 301 | 2 316 | — | — | 35 303 | 47 372 | |
| Luumäki | 22 856 | 26 785 | 615 | — | — | 50 256 | 34 574 | |
| Längelmäki | 15 248 | 32 011 | 2 321 | — | — | 49 580 | 73 295 | |
| Läskelä | 68 301 | 20 949 | 1 603 | — | — | 90 853 | 52 901 | |
| Maaninka | 24 969 | 42 467 | 2 646 | — | — | 70 082 | 84 819 | |
| Maksalahti As. | 69 400 | 6 526 | 2 450 | — | — | 78 376 | 46 161 | |
| Malaks | 25 555 | 26 143 | 3 507 | — | — | 55 205 | 74 766 | |

¹⁾ Koroitettu postitoimistoksi $\frac{1}{4}$ —28. — Uppflyttats $\frac{1}{4}$ —28 till postexpedition.²⁾ Koroitettu postitoimistoksi $\frac{1}{7}$ —28. — Uppflyttats $\frac{1}{7}$ —28 till postexpedition.

Taulu 4. Posti- ja lennätinlaitoksen tulot ja menot. —

| 1 Toimipaikat. Anstalter. | 2 3 4 5 6 7 Tulot. — Inkomster. | | | | | | 8 Menot. Utgifter. |
|--|--|---|---|---|---|---------------------|--------------------------|
| | Tulot myydyistä posti- merkeistä. | | Andra postinkomster. | Lennätin- tulot. Telegrafinkomster. | Puhelin- tulot. Telefoninkomster. | Yhteensä. Summa. | |
| | Frankoteekens uppörd. | | | | | | |
| | Postitoimipaikkokö- rens egen uppörd. | Alaisten postitoimi- paikkoköns kanto. Underlyvande post- anstaltens upp- börd. | Muut postitulot. Månt postinkomster. | Mk. | Mk. | Mk. | |
| Malm — Malmi | 123 904 | 50 246 | 8 170 | — | — | 182 320 | 179 975 |
| Masaby | 23 954 | 15 800 | 653 | — | — | 40 407 | 7 800 |
| Matkaselkä | 72 600 | 45 931 | 1 796 | — | — | 120 327 | 108 749 |
| Matku | 25 470 | 12 158 | 830 | — | — | 38 458 | 25 741 |
| Mellilä | 39 600 | 2 964 | 533 | — | — | 43 097 | 13 296 |
| Merikarvia | 45 349 | 13 882 | 2 714 | — | — | 61 945 | 68 387 |
| Mommila ¹⁾ | 15 452 | 11 940 | 263 | — | — | 27 655 | 11 934 |
| Mouhijärvi | 7 164 | 70 083 | 3 422 | — | — | 80 669 | 91 611 |
| Muhos | 54 465 | 81 859 | 1 977 | — | 8 156 | 146 457 | 127 765 |
| Multia | 27 377 | 8 595 | 2 398 | — | — | 38 370 | 44 381 |
| Munsala | 30 689 | — | 3 031 | — | — | 33 720 | 40 710 |
| Muolaa | 30 240 | 37 005 | 2 431 | — | — | 69 676 | 65 186 |
| Muonio | 25 290 | 12 206 | 17 606 | — | 31 954 | 87 056 | 147 829 |
| Mustamäki | 23 521 | 11 721 | 1 900 | — | 18 306 | 55 448 | 39 787 |
| Mustiala | 29 580 | 21 526 | 2 150 | — | — | 53 256 | 55 579 |
| Myllykoski | 63 437 | 10 480 | 1 213 | — | — | 75 130 | 17 590 |
| Myllymäki | 58 024 | 32 771 | 115 815 | — | — | 206 610 | 164 279 |
| Mynämäki | 33 118 | 59 080 | 3 468 | — | — | 95 666 | 133 703 |
| Mäntsälä | 50 142 | 38 216 | 5 147 | — | — | 93 505 | 91 715 |
| Mänttä | 194 369 | 13 045 | 18 652 | — | — | 226 066 | 114 367 |
| Mäntyharju | 47 036 | 20 849 | 2 599 | — | — | 70 484 | 88 052 |
| Mäntyharju Ra. | 47 732 | 32 936 | 2 486 | — | — | 83 154 | 88 343 |
| Naantali | 61 159 | 3 759 | 3 617 | 5 216 | — | 73 751 | 91 435 |
| Nagu — Nauvo | 26 655 | 18 622 | 3 849 | — | — | 49 126 | 82 323 |
| Nakkila | 41 158 | 17 962 | 742 | — | — | 59 862 | 19 146 |
| Nickby | 46 474 | 87 966 | 14 473 | — | — | 148 913 | 116 616 |
| Nilsia | 52 477 | 62 711 | 3 656 | — | — | 118 844 | 166 557 |
| Niva ²⁾ | 7 540 | 1 640 | 59 | — | — | 9 239 | 4 580 |
| Nivala | 60 539 | 41 878 | 2 019 | — | — | 104 436 | 54 145 |
| Nokia | 176 630 | 23 800 | 2 224 | — | — | 202 654 | 45 615 |
| Noormarkku | 56 424 | 25 263 | 3 703 | — | — | 85 390 | 78 097 |
| Nummela | 68 325 | 4 485 | 2 154 | — | — | 74 964 | 18 742 |
| Nummi | 26 557 | — | 2 418 | — | — | 28 975 | 45 711 |
| Nurmes | 154 624 | 69 819 | 6 416 | 26 712 | 12 500 | 270 071 | 235 026 |
| Nurmijärvi | 28 964 | — | 2 232 | — | — | 31 196 | 31 306 |
| Nurmi Vp. I. | 23 793 | 23 779 | 402 | — | — | 47 974 | 36 534 |
| Nurmo | 33 847 | — | 162 | — | — | 34 009 | 13 920 |
| Nykarleby — Uusikaarlepyy | 104 272 | 10 312 | 6 737 | 9 334 | — | 130 655 | 134 920 |
| Närpes | 68 105 | 53 068 | 6 085 | — | — | 127 258 | 96 170 |
| Oitti | 67 450 | 21 860 | 1 680 | — | — | 90 990 | 33 760 |
| Ojajärvi | 24 167 | 23 425 | 424 | — | — | 48 016 | 37 778 |
| Ojakkala | 32 935 | — | 736 | — | — | 33 671 | 9 300 |
| Oravais — Oravainen | 22 083 | — | 2 996 | — | — | 25 079 | 38 106 |
| Oravais fabr. — Oravaisten tehd. ³⁾ | 28 027 | — | 1 907 | — | — | 29 934 | 11 038 |
| Orimattila | 89 444 | 61 172 | 4 251 | — | — | 154 867 | 108 496 |
| Orismala As. | 43 499 | 39 663 | 702 | — | — | 83 864 | 50 992 |
| Orivesi | 86 040 | 36 875 | 3 553 | — | — | 126 468 | 90 308 |
| Orivesi As. | 46 699 | 37 568 | 1 119 | — | — | 85 386 | 29 337 |
| Otalampi | 22 205 | 18 318 | 875 | — | — | 41 398 | 14 294 |
| Otava | 44 837 | 3 930 | 795 | — | — | 49 562 | 23 843 |
| Oulainen | 114 029 | 33 891 | 3 644 | — | — | 151 564 | 84 774 |

1) Koroitettu postitoimistoksi 1/4—28. — Upplyttats 1/4—28 till postexpedition.

2) Koroitettu postitoimistoksi 1/7—28. — Upplyttats 1/7—28 till postexpedition.

3) Koroitettu postitoimistoksi 1/4—28. — Upplyttats 1/4—28 till postexpedition.

Tabell 4. Post- och telegrafverkets inkomster och utgifter.

| 1 Toimipaikat. Anstalter. | 2 3 4 5 6 7 Tulot. — Inkomster. | | | | | | 8 Menot. Utgifter. |
|---------------------------------|--|--|--|--|---|---------------------|--------------------------|
| | Tulot myydyistä posti- merkeistä. | | Muut postitulot. Andra postinkomster. | Lennätintulot. Telegrafininkomster. | Puhelin- tulot. Telefoninkomster. | Yhteensä. Summa. | |
| | Frankoteckens uppbörd. | | | | | | |
| | Postinpaikkokojen oma kanto. Postanstaltens egen uppbörd. | Alaisten postinpaikkokojen kanto. Underlyttande postanstaltens uppbörd. | Mk. | Mk. | Mk. | Mk. | |
| Oulunkylä — Äggelby | 47 295 | ¹⁾ 22 296 | 7 885 | — | — | 77 476 | 118 071 |
| Padasjoki | 34 304 | 50 246 | 4 165 | — | — | 88 715 | 80 021 |
| Paimio | 65 112 | 34 657 | 5 081 | — | — | 104 850 | 71 999 |
| Palosaari — Brändö—Vasa | 97 192 | — | 2 997 | — | — | 100 189 | 30 565 |
| Pargas — Parainen | 154 768 | 12 346 | 9 901 | — | — | 177 015 | 89 912 |
| Parikkala | 74 387 | 11 203 | 650 | — | — | 86 240 | 32 325 |
| Parkano | 49 398 | 35 521 | 3 293 | — | — | 88 212 | 96 719 |
| Parola | 67 482 | 26 929 | 1 222 | — | — | 95 633 | 47 951 |
| Peipohja | 27 273 | 47 081 | 989 | — | — | 75 343 | 64 234 |
| Pello | 34 292 | 31 207 | 6 543 | — | 38 662 | 110 104 | 169 323 |
| Perho | 9 902 | 9 220 | 2 007 | — | — | 21 129 | 59 670 |
| Perkjärvi | 54 823 | 13 045 | 3 529 | — | 55 242 | 126 639 | 108 603 |
| Pernio | 34 593 | 64 542 | 7 263 | — | — | 106 398 | 86 417 |
| Pernio As. | 31 816 | 76 597 | 4 244 | — | — | 112 657 | 66 468 |
| Pertunmaa | 20 386 | 7 678 | 2 218 | — | — | 30 282 | 32 932 |
| Peräseinäjoki | 39 421 | 16 500 | 2 347 | — | — | 58 268 | 60 160 |
| Petäjävesi | 41 318 | 67 141 | 869 | — | — | 109 328 | 67 965 |
| Pieksämäki | 69 537 | 6 003 | 5 136 | — | — | 80 676 | 55 771 |
| Pieksämäki As. | 103 231 | 70 857 | 2 801 | — | 2 459 | 179 348 | 328 231 |
| Pielavesi | 48 810 | 41 961 | 2 490 | — | — | 93 261 | 114 887 |
| Pihlajavesi | 25 910 | 24 770 | 455 | — | — | 51 135 | 51 661 |
| Pihtipudas | 32 278 | 17 337 | 1 655 | — | — | 51 270 | 75 708 |
| Piippola | 12 116 | 17 369 | 2 120 | — | — | 31 605 | 111 426 |
| Pitkälähti | 22 733 | 12 739 | 200 | — | — | 35 672 | 26 586 |
| Pitkäranta | 115 721 | 44 895 | 7 396 | — | — | 168 012 | 144 995 |
| Pomarkku | 18 529 | 16 509 | 2 247 | — | — | 37 285 | 35 215 |
| Pudasjärvi | 53 087 | 68 870 | 9 046 | — | 107 662 | 238 665 | 308 414 |
| Pulkkila | 21 882 | 3 735 | 2 099 | — | — | 27 716 | 35 551 |
| Punkaharju | 53 170 | — | 679 | — | — | 53 849 | 18 737 |
| Punkalaidun | 36 222 | 13 234 | 2 463 | — | — | 51 919 | 77 676 |
| Punkasalmi | 33 282 | 39 739 | 634 | — | — | 73 655 | 49 735 |
| Puolanka | 23 055 | 6 793 | 2 028 | — | — | 31 876 | 63 168 |
| Putikko | 22 969 | 8 969 | 377 | — | — | 32 315 | 16 603 |
| Puumala | 53 301 | — | 2 577 | — | — | 55 878 | 97 275 |
| Pyhäjoki | 25 274 | 11 784 | 2 711 | — | — | 39 769 | 52 298 |
| Pyhäsalmi | 44 166 | 43 214 | 883 | — | 847 | 89 110 | 49 718 |
| Pälkäne | 53 412 | 40 166 | 4 120 | — | — | 97 698 | 124 150 |
| Pölläkkälä | 87 328 | 14 750 | 3 275 | — | — | 105 353 | 110 853 |
| Raivola | 92 644 | — | 3 256 | — | 47 696 | 143 596 | 79 120 |
| Rajamäki | 179 547 | 3 546 | 1 021 | — | — | 184 114 | 21 787 |
| Rantasalmi | 57 737 | 55 310 | 2 679 | — | — | 115 726 | 95 487 |
| Rantsila | 21 448 | 8 683 | 2 109 | — | — | 32 240 | 43 613 |
| Rautalampi | 70 732 | 65 246 | 2 792 | — | — | 138 770 | 127 300 |
| Rautu | 46 281 | 85 704 | 4 116 | — | — | 136 101 | 100 279 |
| Reposaari | 67 863 | — | 3 637 | 59 195 | — | 130 695 | 108 170 |
| Riihimäki | 459 924 | 18 283 | 26 612 | 20 867 | 32 641 | 558 327 | 402 796 |
| Ristiina | 26 069 | 11 921 | 2 390 | — | — | 40 380 | 81 686 |
| Ruokolampi | 28 021 | 25 498 | 2 745 | — | — | 56 264 | 86 080 |
| Ruovesi | 53 279 | 106 219 | 4 586 | — | — | 164 084 | 210 419 |
| Ruukki | 61 072 | 63 022 | 3 908 | — | — | 128 002 | 128 921 |
| Rymättylä | 11 433 | 29 223 | 2 217 | — | — | 42 873 | 56 011 |

¹⁾ 1/11—28 on Pakinkylä I ollut Oulunkylän alainen.
²⁾ 1/11—28 har Baggböle I underlytt Äggelby postexpedition.

Taulu 4. Posti- ja lennätinlaitoksen tulot ja menot. —

| 1 Toimipaikat. Anstalter. | 2 Tulot. — Inkomster. | | | | | | 7 Yhteensä. Summa. | 8 Menot. Utgifter. |
|---------------------------------|--|---|---|--------------------------------------|------------------------------------|---------------------|--------------------------|--------------------------|
| | Tulot myydyistä posti- merkeistä. | | Andra postinkonster. | Lennätintulot. Telegrafinkonster. | Puhelintulot. Telefoninkonster. | Yhteensä. Summa. | | |
| | Frankoteckensuppöör. | | | | | | | |
| | Postinkontrollen omaa kanto. Postansätternas egen uppöör. | Alaisten postinkontrollen paikkoin kanto. Underlyöande post- ansätternas uppöör. | Muut postitulot. Alaisten postinkonster. | Mk. | Mk. | Mk. | | |
| Ryttylä | 51 089 | 43 936 | 2 086 | — | — | 97 111 | 39 041 | |
| Räisälä | 42 954 | 11 220 | 2 663 | — | — | 56 837 | 57 475 | |
| Röykkä As. | 36 424 | 35 670 | 1 686 | — | — | 73 780 | 31 288 | |
| Saarijärvi | 72 841 | 43 048 | 12 417 | — | — | 128 306 | 127 147 | |
| Sairala | 68 406 | 32 248 | 862 | — | — | 101 516 | 41 800 | |
| Sakkola | 18 324 | 34 123 | 2 434 | — | — | 54 881 | 57 116 | |
| Salmi | 66 141 | 25 164 | 5 291 | 4 441 | 16 | 101 053 | 111 669 | |
| Sauvo | 27 224 | 23 500 | 3 393 | — | — | 54 117 | 69 143 | |
| Savitaipale | 13 745 | 63 766 | 2 580 | — | — | 80 091 | 131 205 | |
| Seinäjäki | 326 015 | 55 563 | 14 139 | 44 294 | 81 989 | 522 000 | 434 438 | |
| Selänpää | 41 210 | 36 193 | 901 | — | — | 78 304 | 58 976 | |
| Sievi | 38 037 | 47 502 | 2 723 | — | — | 88 262 | 64 318 | |
| Siikainen | 17 125 | 10 438 | 1 480 | — | — | 29 043 | 42 822 | |
| Siilinjärvi | 51 969 | 27 501 | 527 | — | — | 79 997 | 46 186 | |
| Simo As. | 30 810 | 57 029 | 1 509 | — | 15 971 | 105 319 | 141 790 | |
| Simpele | 57 155 | 4 952 | 2 029 | — | — | 64 136 | 50 186 | |
| Siuro | 47 651 | 26 238 | 2 627 | — | — | 76 516 | 53 832 | |
| Sjundeå st. — Siuntio As. | 46 440 | 28 077 | 3 918 | — | — | 78 435 | 43 730 | |
| Skuru | 36 571 | 10 485 | 2 392 | — | — | 49 448 | 14 640 | |
| Soanlahti | 31 909 | 5 580 | 2 173 | — | — | 39 662 | 46 415 | |
| Sockenbacka—Pitäjänmäki | 42 317 | 35 353 | 3 585 | — | — | 81 255 | 68 960 | |
| Sodankylä | 62 775 | 12 923 | 10 990 | 24 311 | 33 226 | 144 225 | 319 053 | |
| Soini | 20 531 | — | 2 082 | — | — | 22 613 | 40 620 | |
| Somero | 50 568 | 36 216 | 4 559 | — | — | 91 343 | 110 690 | |
| Sortanlahti | 30 951 | — | 2 217 | 321 | — | 33 489 | 43 410 | |
| Sotkamo | 67 747 | 29 109 | 2 841 | — | — | 99 697 | 99 201 | |
| Sukeva | 31 944 | 3 075 | 345 | — | — | 35 364 | 10 416 | |
| Sulkava | 54 154 | 22 533 | 3 125 | — | — | 79 812 | 73 669 | |
| Suojärvi | 222 040 | 121 665 | 3 417 | — | — | 347 122 | 155 127 | |
| Suolahti | 101 210 | — | 66 995 | — | — | 168 205 | 59 050 | |
| Suomussalmi | 30 249 | 35 215 | 25 666 | — | — | 91 130 | 204 160 | |
| Suonenjoki | 111 886 | 37 030 | 5 459 | — | — | 154 375 | 105 452 | |
| Svartå — Mustio | 26 423 | — | 1 800 | — | — | 28 223 | 6 900 | |
| Sydänmaa | 18 913 | — | 114 | — | — | 19 027 | 6 910 | |
| Sysmä | 66 530 | 61 982 | 5 948 | — | — | 134 460 | 115 686 | |
| Syvänniemi | 30 413 | — | 1 682 | — | — | 32 095 | 27 196 | |
| Syvöoro | 27 507 | 11 356 | 304 | — | — | 39 167 | 21 429 | |
| Säiniö | 41 905 | 33 341 | 4 014 | — | 65 701 | 144 961 | 95 736 | |
| Säkkijärvi | 49 971 | 30 693 | 2 991 | — | — | 83 655 | 87 488 | |
| Särkisalmi | 22 572 | 29 782 | 501 | — | — | 52 855 | 28 031 | |
| Taavetti | 58 275 | 46 193 | 1 770 | — | — | 106 238 | 91 712 | |
| Taiivassalo | 25 947 | 4 150 | 1 773 | — | — | 31 870 | 47 201 | |
| Tali | 16 479 | 13 000 | 388 | — | — | 29 867 | 15 420 | |
| Tammisuo | 107 742 | — | 85 | — | — | 107 827 | 7 380 | |
| Tavastila | 14 121 | 14 624 | 575 | — | — | 29 320 | 16 024 | |
| Teerijärvi | 21 081 | 3 218 | 3 537 | — | — | 27 836 | 34 879 | |
| Terijoki | 322 731 | 38 319 | 6 611 | 25 415 | 206 155 | 599 231 | 516 252 | |
| Tervajoki As. | 55 397 | 29 562 | 690 | — | — | 85 649 | 51 325 | |
| Tervo | 30 001 | 3 497 | 1 467 | — | — | 34 965 | 27 997 | |
| Tervola | 24 897 | 12 630 | 2 283 | — | — | 39 810 | 35 720 | |
| Teuva | 64 541 | 39 036 | 2 437 | — | — | 106 014 | 54 687 | |

Tabell 4. Post- och telegrafverkets inkomster och utgifter.

| 1 Toimipaikat. Anstalter. | 2 3 4 5 6 7 Tulot. — Inkomster. | | | | | | 8 Menot. Utgifter. |
|---------------------------------|--------------------------------------|--|--|--|------------------------------------|---------------------|--------------------------|
| | Tulot myydyistä posti- merkeistä. | | Andra postinkonster. | Länktulot. Telegrafinkonster. | Puhelintulot. Telefoninkonster. | Yhteensä. Summa. | |
| | Frankoteckens uppörd. | | | | | | |
| | Postanstaltens egen uppörd. | Postkontoripakkojen oma kanto. Postanstaltens uppörd. | Alaisten postkontori- pakkojen kanto. Underytävande post- anstaltens upp- örd. | Muut postitulot. Andra postinkonster. | Mk. | Mk. | |
| Tienhaara | 48 288 | — | 783 | — | — | 49 071 | 9 300 |
| Toby | 13 719 | 15 578 | 579 | — | — | 29 876 | 17 820 |
| Tohmajärvi | 29 363 | 59 955 | 3 523 | — | — | 92 841 | 69 766 |
| Toijala | 174 478 | 13 195 | 4 047 | — | — | 191 720 | 131 655 |
| Turenki | 90 487 | 35 386 | 1 989 | — | — | 127 862 | 62 885 |
| Tuuri | 26 385 | 18 690 | 354 | — | — | 45 429 | 24 958 |
| Tuusniemi | 26 603 | 3 550 | 2 177 | — | — | 32 330 | 55 470 |
| Tyrisevä | 21 042 | 18 277 | 2 732 | — | — | 42 051 | 45 682 |
| Urkjala | 76 672 | 78 972 | 5 285 | — | — | 160 929 | 99 679 |
| Utsjoki | 8 058 | 5 403 | 1 177 | — | — | 14 638 | 63 690 |
| Utti | 44 776 | 26 775 | 2 629 | — | — | 74 180 | 47 760 |
| Unkuniemi | 16 976 | 14 550 | 2 132 | — | — | 33 658 | 44 083 |
| Uuras | 171 781 | 27 405 | 5 651 | 147 514 | — | 352 351 | 113 758 |
| Uusikirkko Vp. I. | 41 887 | 3 925 | 3 275 | — | 36 270 | 85 357 | 67 006 |
| Uusikylä | 45 183 | 45 380 | 2 152 | — | — | 92 715 | 60 948 |
| Vaajakoski | 81 226 | 83 722 | 4 349 | — | — | 169 297 | 154 738 |
| Valkeakoski | 115 818 | 19 291 | 5 765 | — | — | 140 874 | 92 359 |
| Vammala | 130 591 | 93 965 | 26 996 | — | — | 251 552 | 160 037 |
| Varkaus | 246 553 | 83 429 | 16 881 | 35 981 | — | 382 844 | 255 528 |
| Vesanto | 27 704 | 19 427 | 1 595 | — | — | 48 726 | 55 977 |
| Vesilahti | 19 752 | 31 121 | 2 043 | — | — | 52 916 | 72 695 |
| Veteli | 17 711 | 22 935 | 2 265 | — | — | 42 911 | 89 496 |
| Vihanti | 32 161 | 20 050 | 819 | — | — | 53 030 | 51 287 |
| Vihti | 46 611 | 3 185 | 3 056 | — | — | 52 852 | 45 377 |
| Viiala | 62 802 | 12 265 | 559 | — | — | 75 626 | 35 400 |
| Viinijärvi ¹⁾ | 52 474 | 49 509 | 1 962 | — | — | 103 945 | 70 632 |
| Viitasaari | 60 073 | 51 996 | 3 393 | — | — | 115 462 | 141 211 |
| Vilppula | 78 256 | 126 413 | 4 855 | — | — | 209 524 | 177 742 |
| Vimpeli | 32 126 | — | 2 213 | — | — | 34 339 | 36 008 |
| Vinkkilä | 23 085 | 64 495 | 2 049 | — | — | 89 629 | 95 411 |
| Virkkala — Virkby | 71 179 | — | 2 536 | — | — | 73 715 | 34 329 |
| Virolahti | 43 000 | 17 454 | 2 386 | — | — | 62 840 | 89 720 |
| Virrat | 51 996 | 53 993 | 4 308 | — | — | 110 297 | 127 619 |
| Voikka | 104 201 | — | 3 462 | — | — | 107 663 | 125 991 |
| Voikoski | 21 000 | 6 617 | 302 | — | — | 27 919 | 5 220 |
| Voltti | 31 750 | 7 250 | 336 | — | — | 39 336 | 28 892 |
| Vuojoki | 12 712 | 68 370 | 970 | — | — | 82 052 | 63 931 |
| Vuoksenniska | 73 693 | 19 129 | 3 796 | — | — | 96 618 | 89 746 |
| Värtsilä | 136 046 | 81 855 | 75 640 | — | — | 293 541 | 192 006 |
| Vääksynkanava | 30 663 | 31 998 | 3 140 | — | — | 65 801 | 58 791 |
| Vörä — Vöyri | 33 944 | 50 859 | 3 717 | — | — | 88 520 | 70 437 |
| Ylihärmä | 32 129 | 13 652 | 1 648 | — | — | 47 429 | 35 538 |
| Ylistaro | 31 774 | 11 575 | 230 | — | — | 43 579 | 11 528 |
| Ylistaro k. k. | 39 950 | 16 044 | 2 616 | — | — | 58 610 | 58 091 |
| Ylitornio | 53 299 | 39 770 | 41 478 | — | 81 743 | 216 290 | 220 888 |
| Ylivieska | 77 744 | 87 922 | 6 341 | — | 1 326 | 173 333 | 105 810 |
| Ypäjä | 22 714 | 26 465 | 1 397 | — | — | 50 576 | 36 231 |
| Yxpilä — Ykspihlaja | 70 850 | — | 725 | — | — | 71 575 | 17 740 |
| Äetsä | 30 926 | 12 732 | 569 | — | — | 44 227 | 26 828 |
| Ähtäri | 50 361 | 121 281 | 4 523 | — | — | 176 165 | 122 921 |
| Äänekoski | 83 977 | 14 318 | 3 854 | — | — | 102 149 | 85 647 |

¹⁾ Entinen Taipale I korotettu Viinijärvi nimiseksi postitoimistoksi ¹/₂-28.

²⁾ Förra Taipale I har uppllyttats till postexpedition den ¹/₂-28 under benämning Viinijärvi.

Taulu 4. Posti- ja lennätinlaitoksen tulot ja menot. — Tabell 4. Post- och telegrafverkets inkomster och utgifter.

| 1 Toimipaikat. Anstalter. | 2 3 4 5 6 7 Tulot. — Inkomster. | | | | | | 8 Menot. Utgifter. |
|--|--|---|---|--------------------------------------|------------------------------------|---------------------|--------------------------|
| | Tulot myydyistä posti- merkeistä. Frankoteckens uppbörd. | | Andra postinkonster. Munt postinkot. Andra postinkonster. | Lennätintulot. Telegrafinkonster. | Puhelintulot. Telefoninkonster. | Yhteensä. Summa. | |
| | Postitoimipaikko- jen oma kanto. Postanstälternas egen uppbörd. | Alaisen postitoimi- paikkosen kanto. Underlydande post- anstälternas upp- börd. | | | | | |
| Öfvermark | 30 814 | 20 008 | 4 352 | — | — | 55 174 | 32 915 |
| Helsinki, lenn. | 183 874 | — | 1 342 | 11 749 187 | — | 11 934 403 | 4 831 160 |
| » 1, lenn. | 18 140 | — | 124 | 2 943 901 | — | 2 962 165 | 178 279 |
| » 2, » | 1 639 | — | 92 | 91 649 | — | 93 380 | 103 587 |
| Oulu lenn. | 5 950 | — | 3 152 | 384 150 | 656 031 | 1 049 283 | 801 632 |
| Turku » | 20 979 | — | 2 526 | 1 187 702 | 639 687 | 1 850 894 | 1 187 902 |
| Viipuri lenn. | — | — | 1 200 | 1 559 714 | 844 642 | 2 405 556 | 1 555 112 |
| Valtion puh. kesk. | — | — | — | — | 2 383 303 | 2 383 303 | 626 756 |
| Helsinki, radio | — | — | 14 340 | — | — | 14 340 | 440 731 |
| Hanko » | — | — | 4 260 | — | — | 4 260 | 204 894 |
| Vaasa » | — | — | 7 723 | — | — | 7 723 | 124 773 |
| Lennätin os. | — | — | — | — | — | — | 11 153 |
| Varasto | — | — | 8 | — | — | 8 | 191 421 |
| Työkuntien joht. | — | — | — | — | — | 9 323 | 3 852 091 |
| Yhteensä — Summa | 97 091 477 | 15 102 569 | 13 881 280 | 23 225 898 | 7 947 775 | 157 248 999 | 104 121 650 |
| | 112 194 046 | | | | | | |
| Tästä vähennettävä eri valtioille meneviä veloituksia: — | — | — | — | 4 487 823 | 23 304 | 4 511 127 | |
| Härav avdrages till särskilda sta- ter utgående debiteringar: | 112 194 046 | | 13 881 280 | 18 738 075 | 7 924 471 | 152 737 872 | |
| Tähän lisättävä: — Härtill komma för: | | | | | | | |
| Postivaunut — Postkupéerna .. | — | — | 35 | — | — | 35 | 2 625 574 |
| Pääpostikassa — Huvudpostkassan | — | — | 3 668 669 | — | — | 3 668 669 | 5 663 858 |
| Yhteensä — Summa | 112 194 046 | | 17 549 984 | 18 738 075 | 7 924 471 | 156 406 576 | 112 411 082 |



Taulu 5. Tilastoa postilaitosten toiminnasta Euroopan maissa sekä Amerikan Yhdysvalloissa vuonna 1927. *)

| 1 M a a. L a n d. | 2 Postilähetyksiä (kotimaisia, ulkomaille lähetet- Postförsändelser (inrikes, till utlandet avgångna, | | | | | 6 Vakuutettuja kirjeitä ja rasioita. Assurerade brev och askar. |
|---|--|-----------------------------|----------------------------|---------------------|--------------------------|---|
| | 3 Tavallisia ja kirjattuja maksettavia kirjellähetyksiä. Vanliga och rekommenderade portopliktiga brevörsändelser. | | | | 5 Yhteensä. Summa. | |
| | 4 Kirjeitä. Brev. | Postikortteja. Postkort. | Ristisiteitä. Korsband. | Yhteensä. Summa. | | |
| 1 Suomi — Finland | 54 210 298 | 12 015 821 | 15 958 415 | 82 184 534 | 644 002 | |
| 2 Alankomaat — Nederländerna | 259 992 800 | 109 381 400 | 497 393 700 | 866 767 900 | 515 800 | |
| 3 Belgia — Belgien | 287 175 900 | 90 969 000 | 1)686 300 100 | 1 064 445 000 | 540 100 | |
| 4 Bulgaria — Bulgarien | 31 048 493 | 12 170 381 | 50 002 466 | 93 221 340 | 31 874 | |
| 5 Danzig, Vapaa kaupunki — Dan- zig, Fria staden | 30 636 640 | 10 456 100 | 13 003 240 | 54 095 980 | 222 410 | |
| 6 Irlanti — Irland ⁶⁾ | 165 580 500 | 13 353 000 | 73 900 400 | 252 833 900 | 7)268 | |
| 7 Islanti — Island | 1 234 100 | 66 900 | 1 233 100 | 2 534 100 | 19 400 | |
| 8 Italia — Italien ¹¹⁾ | 673 134 000 | 175 681 900 | 1 103 103 100 | 1 951 919 000 | 15 940 000 | |
| 9 Itävalta — Österrike | 388 510 000 | 165 290 000 | 327 554 000 | 881 354 000 | 1 457 000 | |
| 10 Jugoslavia — Jugoslavien | 140 437 622 | 48 459 978 | 115 972 330 | 304 869 930 | 1 501 114 | |
| 11 Kreikka — Grekland | 77 312 447 | 5 414 671 | 28 814 967 | 111 542 085 | 5 269 | |
| 12 Latvia — Lettland ⁶⁾ | 34 503 700 | 11 974 300 | 16 270 700 | 62 748 700 | 143 561 | |
| 13 Liettua — Litauen | 42 887 539 | 9 849 273 | 17 984 622 | 70 721 434 | 134 918 | |
| 14 Luksemburg — Luxemburg | 11 386 400 | 3 676 900 | 10 579 200 | 25 642 500 | 55 300 | |
| 15 Norja — Norge | 105 362 000 | 11 561 000 | 22 975 000 | 139 898 000 | 4 151 800 | |
| 16 Puola — Polen | 601 647 658 | 129 422 336 | 89 014 620 | 820 084 614 | 3 253 266 | |
| 17 Ranska — Frankrike | 1 730 000 000 | 122 000 000 | 4 173 000 000 | 6 025 000 000 | 11 150 000 | |
| 18 Rumania — Rumanien | 104 903 260 | 61 405 000 | 112 756 575 | 279 064 835 | 359 424 | |
| 19 Ruotsi — Sverige | 247 878 900 | 41 848 800 | 123 460 700 | 413 188 400 | 5 101 000 | |
| 20 Saar-alue — Saarområdet | 63 243 900 | 18 735 600 | 18 686 300 | 100 665 800 | 207 500 | |
| 21 Saksa — Tyskland ⁶⁾ | 3 885 800 000 | 1 692 200 000 | 2 000 300 000 | 7 578 300 000 | 4 100 000 | |
| 22 Suur-Britannia — Storbritannien ⁶⁾ | ²⁾ 343 000 000 | ²⁾ 19 400 000 | ²⁾ 181 600 000 | 544 000 000 | 712 500 | |
| 23 Sveitsi — Schweiz | 275 852 405 | 105 697 882 | 173 935 432 | 555 485 719 | ²⁾ 437 237 | |
| 24 Tanska — Danmark ⁶⁾ | 192 335 000 | 28 500 000 | 51 983 000 | 272 818 000 | 18 918 649 | |
| 25 Tšekkoslovakia — Tjeckoslovakien | 432 771 791 | 202 066 620 | 188 317 851 | 823 156 262 | 543 163 | |
| 26 Turkki — Turkiet | 25 788 308 | 2 527 922 | 11 266 364 | 39 582 594 | 86 956 | |
| 27 Unkari — Ungern | 158 911 784 | 54 223 056 | 99 291 836 | 312 426 676 | 901 470 | |
| 28 Venäjä — Ryssland | 464 916 363 | 79 531 772 | 55 635 754 | 600 083 889 | 2 645 582 | |
| 29 Viro — Estland ⁶⁾ | 19 999 400 | 9 622 500 | 6 922 300 | 36 544 200 | 88 100 | |
| 30 Amerikan Yhdysvallat — Amerikas Förenade Stater ²⁷⁾¹⁸⁾ | 7)505 056 641 | 7)47 025 438 | 7)251 029 581 | 803 111 660 | — | |

*) Vuoden 1927 kertomuksessa on tilasto vuodelta 1926. — I 1927 års berättelse är statistik för år 1926.

¹⁾ Tähän laskettu 6 441 188 käyntikorttia. — Häri inräknat 6 441 188 visitkort.

²⁾ Lähetyksiä ulkomaille ja ulkomailta sekä kauttakulkevia. — Försändelser till och från utlandet samt transiterande försändelser.

³⁾ 1 Belgian frangi = 0.1443 kultafrangia. — 1 belgisk franc = 0.1443 guldfranc.

⁴⁾ Ainoastaan postitulot. — Endast postinkomster.

⁵⁾ Maan raha vastaa 1 kultafrangia. — Landets myntenhet motsvarar 1 guldfranc.

⁶⁾ Tarkoittaa finansivuotta 1927—maaliskuuta 1928. — Avser finansåret 1927—mars 1928.

⁷⁾ Lähetyksiä ainoastaan ulkomaille ja ulkomailta. — Endast försändelser till och från utlandet.

⁸⁾ Laskettu mukaan n. s. *bons de poste*. — Inräknat s. k. *bons de poste*.

⁹⁾ 1 £ = 25 frangia. — 1 £ = 25 francs.

¹⁰⁾ Laskettu mukaan postiennakko-osoitukset. — Inräknat postförsöktsanvisningar.

¹¹⁾ Tarkoittaa finansivuotta 1926—1927. — Avser finansåret 1926—1927.

¹²⁾ Yhteiset posti-, lennätin- ja puhelinlaitoksille. — Gemensamt för post-, telegraf- och telefonverken.

¹³⁾ Tarkoittaa kotimaisia postin ja postistamaketuttuja postiosoituksia sekä Amerikan Yhdysvaltain ja Kanadan kanssa postisäästöpankin välityksellä vaihdettuja postiosoituksia. — Avser inrikes in- och utbetalade postanvisningar samt mellan Amerikas Förenade Stater och Canada genom postsparbanks förmedling utbytta postanvisningar.

¹⁴⁾ 14. 62 drachmaa = 1 kultafrangi. — 14. 62 drachma = 1 guldfranc.

¹⁵⁾ Ennakkotietoja. — Preliminära uppgifter.

¹⁶⁾ 7 Belgian frangia = 1 kultafrangi. — 7 belgiska francs = 1 guldfranc.

¹⁷⁾ 1 Norjan kruunu = 1.35 kultafrangia. — 1 norsk krona = 1.35 guldfrancs.

Tabell 5. Översikt av postväsendet i de Europeiska länderna samt i Amerikas Förenta Stater år 1927. *)

| 7 | | 8 | | 9 | | 10 | | 11 | | 12 | | 13 | |
|--|--------------------------------------|----------------------------------|--|-------------------------------------|------------------------------------|---|-------------|----|--|----|--|----|--|
| tyjä, ulkomailta tulleita ja kauttakulkevia.) från utlandet ankonna och transiterande.) | | | | | | | | | | | | | |
| Tavallisia ja vakuutettuja paketteja. Vanliga och assurerade paket. | Postiosoituksia. Postanvisningar. | | Postin välityksellä tilattujen sanomalehtien ja aikakauskirjojen numerokappaleita. Nummer-exemplar av postabonnerade tidningar och tidskrifter. | Tulot Frangia. Inkomster Francs. | Menot Frangia. Utgifter Francs. | Voitto (+) tai tappio (-) Frangia. Vinst (+) eller förlust (-) Francs. | | | | | | | |
| | Luku. Antal. | Määrä Frangia. Belopp Francs. | | | | | | | | | | | |
| 1 902 407 | 2 017 107 | 75 507 071 | 23 519 718 | 16 345 800 | 11 366 060 | + | 4 979 740 | 1 | | | | | |
| 7 839 200 | 6 209 800 | 261 720 658 | — | 130 557 599 | 91 560 831 | + | 38 996 768 | 2 | | | | | |
| ²⁾ 2 486 900 | 2 012 800 | ³⁾ 79 314 000 | 269 950 100 | ³⁾ 40 332 500 | ³⁾ 43 165 200 | ³⁾ 4) | 2 832 700 | 3 | | | | | |
| 1 095 076 | 943 908 | 40 018 441 | — | 4 762 493 | 3 143 454 | + | 1 619 039 | 4 | | | | | |
| 734 310 | 517 276 | ⁵⁾ 30 024 958 | 15 337 130 | ⁵⁾ 13 521 039 | ⁵⁾ 13 347 382 | ⁵⁾ + | 173 657 | 5 | | | | | |
| 6 450 000 | ⁸⁾ 5 858 000 | ⁸⁾ 241 677 000 | — | ⁹⁾ 37 926 925 | ⁹⁾ 41 055 000 | ⁹⁾ - | 3 128 075 | 6 | | | | | |
| 6 538 200 | ¹⁰⁾ 66 800 | ¹⁰⁾ 10 061 200 | 62 400 | 695 100 | 641 200 | + | 53 900 | 7 | | | | | |
| 14 724 410 | 24 395 325 | 6 463 206 200 | — | 203 206 588 | 150 547 500 | + | 52 659 088 | 8 | | | | | |
| 17 460 000 | 8 167 452 | 347 773 000 | ⁷⁾ 7 630 000 | ¹²⁾ 140 077 787 | ¹²⁾ 139 938 145 | ¹²⁾ + | 139 642 | 9 | | | | | |
| 6 017 417 | ¹³⁾ 10 941 672 | ¹³⁾ 490 724 455 | — | 27 754 642 | 23 513 170 | + | 4 241 472 | 10 | | | | | |
| 705 428 | 715 056 | ¹⁴⁾ 31 564 154 | — | — | — | — | — | 11 | | | | | |
| 576 605 | 700 838 | 43 712 071 | 14 589 200 | 15 673 059 | ¹⁵⁾ 14 471 766 | ¹⁵⁾ - | — | 12 | | | | | |
| 504 369 | 878 735 | 14 364 514 | — | ¹²⁾ 6 760 565 | ¹²⁾ 5 542 246 | + | 1 218 319 | 13 | | | | | |
| 673 000 | 142 600 | ¹⁶⁾ 10 973 000 | 16 156 000 | 3 403 000 | ¹²⁾ 16)3 229 200 | ¹²⁾ 16) | 173 800 | 14 | | | | | |
| 3 364 300 | 4 061 000 | ¹⁷⁾ 371 702 000 | 164 271 000 | ¹⁷⁾ 18)48 482 900 | ¹⁷⁾ 18)46 213 300 | ¹⁷⁾ 18) | 2 269 600 | 15 | | | | | |
| 13 227 534 | ¹⁹⁾ 15 952 010 | ¹⁹⁾ 20)1 036 678 827 | 156 846 470 | ²⁰⁾ 110 343 310 | ²⁰⁾ 92 993 174 | ²⁰⁾ + | 17 350 136 | 16 | | | | | |
| 45 130 000 | 95 372 389 | 21 138 445 552 | ⁷⁾ 8 124 000 | 321 136 516 | 426 472 425 | - | 105 335 909 | 17 | | | | | |
| 5 264 027 | 4 474 929 | ²¹⁾ 225 666 253 | — | ¹²⁾ 21)54 962 286 | ¹²⁾ 21)49 558 501 | ¹²⁾ 21) | 5 403 785 | 18 | | | | | |
| 10 128 500 | ²²⁾ 17 599 800 | ²³⁾ 1 387 861 900 | 252 015 100 | ²³⁾ 97 977 500 | ²³⁾ 79 089 500 | ²³⁾ + | 18 888 000 | 19 | | | | | |
| 979 500 | 696 600 | 23 594 800 | 15 517 300 | 9 899 400 | 10 769 300 | - | 869 900 | 20 | | | | | |
| 305 500 000 | 71 595 100 | 4 539 593 100 | 1 848 700 000 | ¹²⁾ 24)2 550 173 000 | ¹²⁾ 24)2 550 173 000 | ¹²⁾ 24) | — | 21 | | | | | |
| ²⁵⁾ 153 609 000 | ²⁶⁾ 150 354 000 | ²⁶⁾ 27)2 102 498 000 | — | ²⁷⁾ 1 114 747 200 | ²⁷⁾ 891 727 200 | ²⁷⁾ + | 223 020 000 | 22 | | | | | |
| 42 541 921 | 5 289 035 | 415 138 946 | 335 284 561 | 146 284 485 | 140 364 307 | + | 5 920 178 | 23 | | | | | |
| ²⁵⁾ 11 395 810 | 4 020 566 | 433 809 520 | 4 496 086 | 70 147 306 | 70 808 360 | - | 661 054 | 24 | | | | | |
| 32 814 326 | 12 956 849 | ²⁸⁾ 508 212 044 | ⁷⁾ 1 456 941 | ²⁸⁾ 135 316 122 | ²⁸⁾ 118 812 687 | ²⁸⁾ + | 16 503 435 | 25 | | | | | |
| 1 142 653 | 963 791 | 65 298 276 | — | 8 841 995 | ²⁹⁾ 9 971 775 | ²⁹⁾ - | 1 129 780 | 26 | | | | | |
| 13 481 439 | 7 827 140 | ³⁰⁾ 494 206 208 | ⁷⁾ 498 536 | ³⁰⁾ 84 888 478 | ³⁰⁾ 78 470 224 | ³⁰⁾ + | 6 418 254 | 27 | | | | | |
| 11 328 216 | 30 556 813 | ³¹⁾ 8 847 227 973 | 1 072 805 677 | ¹⁵⁾ 242 758 229 | — | — | — | 28 | | | | | |
| 173 200 | 500 600 | 28 086 800 | 17 580 700 | 3 401 500 | 2 237 500 | + | 1 164 000 | 29 | | | | | |
| ³²⁾ 133 856 973 | 199 904 773 | 8 702 090 027 | — | 3 415 609 943 | 3 573 140 946 | - | 157 531 000 | 30 | | | | | |

¹⁵⁾ Tarkoittoa finanssivuotta heinäkuu 1926—kesäkuu 1927. — Avser finansåret juli 1926—juni 1927.

¹⁹⁾ Tähän laskettu kotimaiset sähkösoitukset sekä osoitukset, joita on vaihdettu ainoastaan Ranskan, Saar-alueen, Kanadan ja Amerikan Yhdysvaltain kanssa. — Häiri inräknat inrikes telegramanvisningar samt anvisningar, vilka utväxlats med Frankrike, Saar-området, Canada och Amerikas Förenta Stater.

²⁰⁾ 1 Puolan zloty = ¹⁰⁾1,7 kultafrangia. — 1 polsk zloty = ¹⁰⁾1,7 guldfranc.

²¹⁾ 30 leitiä = 1 kultafrangi. — 30 lei = 1 guldfranc.

²²⁾ Laskettu mukaan sähkösoitukset. — Inräknat telegramanvisningar.

²³⁾ 1 Ruotsinkruunu = 1,389 kultafrangia. — 1 svensk krona = 1,389 guldfrancs.

²⁴⁾ Sisältyy myöskin radio. — Innehåller också radio.

²⁵⁾ Laskettu mukaan kirjatut. — Inräknat rekommenderade.

²⁶⁾ Kotimaisten joukkoon laskettu n. s. *bons de poste*. — Bland inrikes inräknat s. k. *bons de poste*.

²⁷⁾ 1 £ = 25,20 kultafrangia. — 1 £ = 25,20 guldfrancs.

²⁸⁾ 7 Tshchekkoslovakian kruunua = 1 kultafrangi. — 7 tjeckoslov. kronor = 1 guldfranc.

²⁹⁾ Yhteiset posti- ja lennätinlaitokselle. — Gemensamt för post- och telegrafverket.

³⁰⁾ 1,12 pengö = 1 kultafrangi. — 1,12 pengö = 1 guldfranc.

³¹⁾ Ulkomaille lähetetyt ja ulkomailta tulleet tilaston mukaan maaliskuulta 1927. — Till utlandet avgångna och från utlandet ankonna enligt statistiken i mars 1927.

³²⁾ Ainoastaan kotimaisia ja ulkomailta tulleita vakuutettuja lähetyksiä. — Endast inrikes och från utlandet ankonna assurerade försändelser.

Taulu 6. Lennätintilasto. —

| 1 Toimipaikka. Anstalt. | 2 Maksunalaisia sähkösanomia. Avgift underkastade telegram. | | | | 6 Virka- ja kiertosanomia. Tjänstotele- gram och cirkulär. | | 8 Inatiteellisiä sähkö- sanomia. Meteorologiska telo- gram. Eram. | 9 Jätkäsähkösanomia. Jestelegram. |
|--|---|--|---|---|---|----------------------------|--|---|
| | 3 Lähetettyjä kotimaisia. Avsända inrikes. | 4 Lähetettyjä ulkomaisia. Avsända utrikes. | 5 Tulleita kotimaisia. Ankomna inrikes. | 5 Tulleita ulkomaisia. Ankomna utrikes. | 7 Lähetettyjä Avsända. | 7 Tulleita. Ankomna. | | |
| 1 Alakylä | 72 | — | 29 | — | 18 | 14 | — | — |
| 2 Degerby — Åland | 655 | 152 | 572 | 295 | 21 | 17 | — | 115 |
| 3 Enso | 434 | 276 | 474 | 595 | 6 | 9 | — | — |
| 4 Fiskars — Fiskari | 412 | 399 | 359 | 387 | 9 | 3 | — | — |
| 5 Forssa | 571 | 315 | 844 | 585 | 4 | 19 | — | — |
| 6 Förby | 199 | 57 | 127 | 52 | — | — | — | — |
| 7 Hamina | 2 029 | 1 838 | 2 190 | 1 191 | 96 | 91 | 67 | — |
| 8 Hangö — Hanko | 3 734 | 2 916 | 4 147 | 2 168 | 90 | 112 | 1 098 | 223 |
| 9 Heinola | 570 | 33 | 775 | 50 | 21 | 18 | — | — |
| 10 Helsinki, lennätinkonttori — Helsingfors, telegrafkontor | 82 304 | 237 811 | 103 408 | 300 502 | 5 826 | 8 388 | 21 143 | 1 540 |
| 11 Helsinki, lennätinas. N:o 1 — Helsingfors, telegrafst. N:o 1 | 41 763 | 67 127 | — | — | — | — | — | — |
| 12 Helsinki, lennätinas. N:o 2 — Helsing- fors, telegrafst. N:o 2 | 2 843 | 2 123 | 11 480 | 12 011 | 213 | 280 | — | — |
| 13 Helsingin Osakepankin lennätinasema — Helsingfors Aktiebanks telegrafstation | 183 | 1 170 | 85 | 300 | 12 | 23 | — | — |
| 14 Helsinki, Valion lennätinas. — Helsing- fors, Valios telegrafstation | 491 | 8 068 | 119 | 4 536 | 17 | 88 | — | — |
| 15 Helsinki, Unitas — Helsingfors, Unitas | 2 421 | 4 334 | 687 | 2 613 | — | 57 | — | — |
| 16 Hämeenlinna | 2 594 | 523 | 3 013 | 482 | 89 | 71 | — | — |
| 17 Iisalmi | 4 302 | 345 | 4 295 | 397 | 72 | 65 | — | — |
| 18 Ivalo | 1 823 | 250 | 989 | 228 | 136 | 97 | 1 086 | — |
| 19 Joensuu | 6 967 | 1 082 | 6 690 | 984 | 154 | 132 | — | — |
| 20 Juantehdas | 227 | 9 | 222 | 6 | 2 | 4 | — | — |
| 21 Jyväskylä | 7 001 | 2 985 | 6 974 | 2 746 | 169 | 228 | 732 | — |
| 22 Kajaani | 5 612 | 330 | 5 317 | 369 | 102 | 82 | 1 094 | — |
| 23 Karhula | 526 | 183 | 546 | 163 | 3 | 7 | — | — |
| 24 Karihaara | 1 593 | 840 | 1 629 | 887 | 30 | 39 | — | — |
| 25 Kaskö — Kaskinen | 820 | 1 076 | 1 010 | 796 | 36 | 34 | 26 | — |
| 26 Kemi | 6 701 | 3 117 | 5 034 | 1 560 | 187 | 140 | — | 35 |
| 27 Kittilä | 527 | 11 | 375 | 1 | 30 | 30 | — | — |
| 28 Gamlakarleby — Kokkola | 8 241 | 3 883 | 8 728 | 3 145 | 231 | 189 | — | — |
| 29 Kotka | 6 529 | 12 341 | 5 534 | 8 232 | 240 | 190 | 1 098 | 22 |
| 30 Kouvola | 1 335 | 122 | 1 512 | 69 | 93 | 49 | — | — |
| 31 Kristinestad — Kristiinankaupunki | 1 544 | 970 | 1 776 | 838 | 90 | 51 | — | — |
| 32 Kuopio | 11 917 | 2 115 | 12 604 | 2 489 | 356 | 287 | 1 097 | — |
| 33 Kymintehdas | 765 | 2 471 | 738 | 2 141 | 65 | 31 | — | — |
| 34 Käkisalmi | 976 | 193 | 1 152 | 273 | 28 | 29 | 2 | — |
| 35 Lahti | 3 065 | 1 984 | 3 813 | 1 891 | 130 | 119 | — | — |
| 36 Lappeenranta | 3 834 | 769 | 3 581 | 855 | 63 | 102 | — | — |
| 37 Lovisa — Loviisa | 1 042 | 2 129 | 1 370 | 1 303 | 76 | 75 | 28 | — |
| 38 Läskelä | 270 | 175 | 264 | 263 | 5 | 7 | — | — |
| 39 Mariehamn | 6 230 | 3 402 | 6 149 | 4 695 | 1 037 | 999 | 1 099 | 80 |
| 40 Mikkeli | 2 871 | 678 | 3 910 | 852 | 123 | 70 | — | — |
| 41 Mänttä | 827 | 387 | 1 004 | 433 | 14 | 39 | — | — |
| 42 Naantali | 324 | 70 | 480 | 78 | 20 | 5 | — | — |
| 43 Noormarkku | 887 | 1 618 | 805 | 2 068 | 58 | 22 | — | — |
| 44 Nurmes | 2 228 | 30 | 2 096 | 32 | 54 | 35 | — | — |
| 45 Oulu | 19 911 | 5 544 | 20 559 | 4 381 | 572 | 319 | 970 | 28 |
| 46 Petsamo | 2 373 | 361 | 1 514 | 276 | 194 | 144 | — | — |
| 47 Jakobstad — Pietarsaari | 5 842 | 2 856 | 5 499 | 2 217 | 162 | 135 | — | 71 |
| 48 Pitkäranta | 639 | 118 | 639 | 91 | 14 | 17 | — | — |
| 49 Pori | 5 943 | 4 613 | 7 391 | 5 227 | 230 | 115 | 14 | — |
| 50 Borgå — Porvoo | 2 093 | 2 420 | 3 360 | 2 591 | 85 | 63 | 14 | — |
| 51 Raahe | 3 967 | 1 410 | 3 353 | 615 | 48 | 82 | — | 37 |

Tabell 6. Telegrafstatistik.

| 10 Toistojen rautateiltä. Repetitioner irån järn- vägen. | 11 Annettuja. Givna. | 12 Puhelimitse välitettyjä sähkösanomia. Per telefon meddelade telegram. | | 13 Annettuja. Givna. | 14 Korkaavakkeille kir- joitetuista sähkösanomia. A lyxblanketter om- skrivna telegram. | 15 TM-jäljennöksiä. TM-avskrifter. | 16 Munt toistot. Övriga repetitioner. | 17 Yhteensä toimittuksia Summa expeditioner | 18 joista yöllä (klo 21—8). varav nattetid (kl. 21—8). | 19 Perussatamatonkia sähkösanomia. Oulussailla telegram. | 20 Kotimaisten lähetettyjen maksun- alaisten jou- kossa on ollut Bland inrikes avsända av- gift under- kastade funnos | | 21 Ihmissähkö- sanomia. prosele- gram. | 22 Laskun lähetettyjä sähkösanomia. På räknung avsända telegram. |
|---|----------------------------|--|----------------------|----------------------------|---|--|---|---|---|---|--|-----|--|--|
| | | Illegaalim. pikasähkö- sanomia. | Illegaalim. gram. | | | | | | | | | | | |
| — | — | 2 | 7 | — | 22 | — | — | 164 | — | — | — | — | — | 1 |
| — | — | 115 | 36 | — | 50 | — | — | 2 028 | — | — | 8 | 2 | — | 2 |
| — | — | — | — | — | 16 | — | — | 1 810 | — | — | 14 | — | — | 3 |
| — | — | — | — | — | 68 | — | — | 1 637 | — | — | 12 | — | — | 4 |
| — | — | — | 57 | — | 260 | — | — | 2 655 | — | — | 5 | — | — | 5 |
| — | — | — | — | — | 12 | — | — | 447 | — | — | 1 | — | — | 6 |
| — | — | 187 | 234 | — | 419 | 157 | 36 | 8 535 | — | 32 | 7 | — | — | 7 |
| 5 096 | 6 304 | 1 533 | — | — | 918 | 64 | 11 402 | 39 805 | 49 | 14 | 10 | 4 | — | 8 |
| — | — | 11 | 70 | — | 229 | — | — | 1 777 | — | 10 | 3 | — | — | 9 |
| 5 340 | 6 948 | 47 563 | 24 024 | — | 19 806 | 2 351 | 675 307 | 1 542 261 | 30 172 | 1 581 | 1 170 | 676 | 110 903 | 10 |
| — | — | — | — | — | — | — | — | 108 890 | 1 332 | — | 355 | — | 11 973 | 11 |
| — | — | — | 7 | — | 3 970 | 3 | 29 | 32 959 | 128 | 97 | 7 | — | — | 12 |
| — | — | — | — | — | — | — | — | 1 773 | — | — | — | — | — | 13 |
| — | — | — | — | — | — | — | — | 13 325 | 402 | — | — | — | — | 14 |
| — | — | 2 | 4 | — | — | — | — | 10 112 | — | — | — | — | 6 755 | 15 |
| 1 332 | 1 591 | 63 | 104 | — | 707 | 5 | 2 924 | 13 498 | 7 | 22 | 6 | — | 154 | 16 |
| 2 519 | 2 306 | 863 | 507 | — | 197 | 60 | 4 841 | 20 769 | — | 32 | 17 | — | 890 | 17 |
| — | — | 1 977 | 722 | — | 24 | 7 | 252 | 7 591 | 28 | 11 | 5 | — | 2 345 | 18 |
| 2 540 | 2 636 | 3 186 | 2 407 | — | 582 | 89 | 8 190 | 35 639 | — | 22 | 28 | — | 3 272 | 19 |
| — | — | — | — | — | 36 | — | — | 506 | — | — | 2 | — | — | 20 |
| 2 209 | 2 528 | 2 035 | 991 | — | 696 | 44 | 4 738 | 34 076 | 81 | 35 | 27 | — | 4 500 | 21 |
| 426 | 338 | 230 | 79 | — | 353 | 28 | 800 | 15 160 | — | 37 | 45 | — | 2 652 | 22 |
| — | — | — | 1 | — | 66 | — | — | 1 495 | — | 1 | 7 | — | — | 23 |
| — | — | — | — | — | 87 | 1 | — | 5 106 | — | 2 | 56 | — | — | 24 |
| — | — | 317 | 163 | — | 76 | 30 | — | 4 384 | — | 18 | 3 | — | 711 | 25 |
| — | — | 642 | 436 | — | 340 | 93 | 2 468 | 21 922 | 124 | 35 | 32 | — | 1 098 | 26 |
| — | — | 274 | 20 | — | 27 | 1 | — | 1 296 | — | 5 | — | — | 362 | 27 |
| 6 739 | 6 946 | 2 313 | 713 | — | 606 | 72 | 13 691 | 55 497 | 112 | 23 | 106 | — | 5 119 | 28 |
| 726 | 723 | 3 410 | 2 276 | — | 688 | 254 | 4 954 | 47 217 | 342 | 51 | 46 | — | 3 443 | 29 |
| — | — | 16 | 274 | — | 274 | — | 2 278 | 5 748 | 9 | 18 | 5 | — | — | 30 |
| 1 162 | 2 088 | 680 | 262 | — | 321 | 8 | 3 649 | 13 439 | 13 | 9 | 7 | — | 1 177 | 31 |
| 2 161 | 1 650 | 1 585 | 219 | — | 1 246 | 384 | 72 311 | 110 421 | 272 | 104 | 150 | — | 2 624 | 32 |
| — | — | — | — | — | 189 | — | — | 6 400 | — | — | — | — | — | 33 |
| — | — | 133 | 101 | — | 140 | — | 176 | 3 203 | — | 7 | 3 | — | 116 | 34 |
| 1 677 | 1 232 | 575 | 430 | — | 676 | 13 | 5 757 | 21 362 | 7 | 36 | 6 | — | 1 475 | 35 |
| — | — | 1 215 | 711 | — | 650 | 21 | 4 | 11 805 | — | 2 | 12 | — | 563 | 36 |
| — | — | 1 923 | 533 | — | 370 | 40 | 1 145 | 11 184 | — | 7 | 13 | — | 2 373 | 37 |
| — | — | 6 | — | — | 12 | 1 | — | 1 003 | — | — | 3 | — | — | 38 |
| — | — | 2 053 | 1 635 | — | 522 | 141 | 3 531 | 31 623 | 2 261 | 49 | 39 | 167 | 4 597 | 39 |
| 1 421 | 1 644 | 476 | 1 263 | — | 818 | 297 | 3 065 | 17 488 | 38 | 34 | 10 | — | 874 | 40 |
| — | — | 5 | 210 | — | 210 | — | — | 2 919 | 9 | — | — | — | — | 41 |
| — | — | 32 | 38 | — | 171 | — | — | 1 218 | — | 10 | — | — | 34 | 42 |
| — | — | — | — | — | 115 | — | — | 5 573 | — | — | 10 | — | — | 43 |
| — | — | 444 | 246 | — | 181 | — | — | 5 346 | — | 15 | 12 | — | 444 | 44 |
| 3 752 | 3 723 | 1 427 | 663 | — | 1 352 | 187 | 142 794 | 206 182 | 1 733 | 146 | 134 | — | 4 511 | 45 |
| — | — | 1 562 | 970 | — | 51 | 7 | 946 | 8 398 | — | 3 | — | — | 1 860 | 46 |
| 120 | 60 | 2 384 | 1 375 | — | 487 | 55 | 2 838 | 24 101 | 84 | 39 | 105 | 1 | 4 392 | 47 |
| — | — | 10 | 16 | — | 47 | — | — | 1 591 | — | — | — | — | — | 48 |
| 1 512 | 915 | 786 | 492 | — | 1 393 | 72 | 4 911 | 33 614 | 486 | 15 | 26 | — | 2 006 | 49 |
| — | — | 201 | 64 | — | 1 218 | 10 | 58 | 12 177 | 80 | 9 | 4 | — | — | 50 |
| — | — | 1 546 | 1 091 | — | 308 | 10 | — | 12 467 | 3 | 7 | 27 | — | 2 829 | 51 |

Taulu 6. Lennätintilasto. —

| 1 Toimipaikka. Anstalt. | 2 Maksunalaisia sähkösanomia. Avgift underkastade telegram. | | | | 6 Virka- ja kiertosanomia. Tjänstetele- gram och cirkulär. | 7 Tulleita. Ankomna. | 8 Inmatteellisia sähkö- sanomia. Meteorologiska tele- gram. | 9 Järsänkösanomia. Istelegram. |
|-------------------------------|---|--|---|---|---|----------------------------|---|--------------------------------------|
| | 3 Lähetettyjä kotimaisia. Avsända inrikes. | 4 Lähetettyjä ulkomaisia. Avsända utrikes. | 5 Tulleita kotimaisia. Ankomna inrikes. | 5 Tulleita ulkomaisia Ankomna. utrikes. | | | | |
| 52 Rauma | 3 643 | 3 565 | 3 601 | 2 554 | 107 | 117 | 31 | 57 |
| 53 Reposaari | 793 | 2 168 | 644 | 925 | 18 | 48 | — | 85 |
| 54 Riihimäki | 1 181 | 218 | 1 546 | 200 | 49 | 50 | — | — |
| 55 Rovaniemi | 8 503 | 263 | 6 596 | 245 | 304 | 294 | — | — |
| 56 Salmi | 344 | 4 | 304 | 3 | 6 | 11 | — | — |
| 57 Salo | 1 349 | 256 | 1 504 | 300 | 65 | 48 | — | — |
| 58 Savonlinna | 2 959 | 414 | 3 009 | 853 | 104 | 67 | — | — |
| 59 Seinäjoki | 2 852 | 273 | 2 661 | 182 | 69 | 55 | — | — |
| 60 Sodankylä | 646 | 14 | 470 | 4 | 67 | 63 | 1 098 | — |
| 61 Sortavala | 4 660 | 521 | 4 989 | 569 | 131 | 81 | 1 379 | — |
| 62 Dalsbruk — Taalintehdas . | 751 | 504 | 861 | 515 | 6 | 16 | — | — |
| 63 Tampere | 13 127 | 9 311 | 15 668 | 10 194 | 428 | 398 | 1 098 | — |
| 64 Terijoki | 1 333 | 402 | 1 813 | 346 | 67 | 52 | — | — |
| 65 Tornio | 3 856 | 620 | 3 500 | 690 | 123 | 133 | 77 | — |
| 66 Turku — Åbo | 30 159 | 28 728 | 33 814 | 30 014 | 756 | 864 | 1 093 | 148 |
| 67 Uuras | 2 047 | 5 202 | 1 448 | 887 | 48 | 57 | 32 | 20 |
| 68 Nykarleby — Uusikaarlepyy | 589 | 89 | 575 | 86 | 3 | 16 | — | — |
| 69 Uusikaupunki | 1 062 | 855 | 1 251 | 1 186 | 62 | 68 | — | — |
| 70 Vaasa — Vasa | 14 414 | 11 698 | 16 366 | 11 855 | 459 | 373 | 1 095 | 32 |
| 71 Varkaus | 1 441 | 279 | 1 728 | 241 | 36 | 44 | — | — |
| 72 Viipuri | 24 977 | 39 796 | 23 138 | 42 470 | 1 140 | 1 258 | 1 461 | 3 |
| 73 Värtsilä | 764 | 390 | 846 | 443 | 25 | 15 | — | — |
| Yhteensä — Summa | 392 477 | 493 599 | 385 553 | 483 721 | 15 404 | 17 350 | 36 932 | 2 496 |

Taulu 7 a. Puhelintilasto.¹⁾ —

| 1 Asema. Station. | Aamu-puheluja (7—9). Morgon-samtal (7—9). | | | | | | | | | | | | 14 Yrskapuheluja. Tjänstesamtal. | | 15 Päivä- Aika yk- sikö. Period. |
|---------------------------------------|---|---------------------------------------|---------------------------------------|---------------------------------------|---------------------------------------|---------------------------------------|---------------------------------------|---------------------------------------|--|--|--|--|--|--|--|
| | 2 Yrskapuheluja. Tjänstesamtal. | 3 Yrskapuheluja. Tjänstesamtal. | 4 Yrskapuheluja. Tjänstesamtal. | 5 Yrskapuheluja. Tjänstesamtal. | 6 Yrskapuheluja. Tjänstesamtal. | 7 Yrskapuheluja. Tjänstesamtal. | 8 Yrskapuheluja. Tjänstesamtal. | 9 Yrskapuheluja. Tjänstesamtal. | 10 Yrskapuheluja. Tjänstesamtal. | 11 Yrskapuheluja. Tjänstesamtal. | 12 Yrskapuheluja. Tjänstesamtal. | 13 Yrskapuheluja. Tjänstesamtal. | 14 Yrskapuheluja. Tjänstesamtal. | 15 Päivä- Aika yk- sikö. Period. | |
| | | | | | | | | | | | | | | | Puheluita. Samtal. |
| Alajokikylä | | | | | | | | | | | 15 | 16 | | | |
| Alakylä | 1 | 2 | | | | | | | 2 | 9 | 546 | 1 675 | 14 | 28 | |
| Alaniemi | | | | | | | | | | | 13 | 17 | | | |
| Degerby — Åland | | | | | | | | | | | 186 | 204 | | | |
| Enontekiö | | | | | | | | | 1 | 1 | 215 | 292 | 34 | 47 | |
| Haapamäki | 3 | 5 | | | 13 | 18 | 1 | 3 | 164 | 247 | 270 | 428 | 201 | 319 | |
| Halila | 6 | 21 | | | 4 | 5 | | | 18 | 34 | 776 | 1 145 | 30 | 55 | |
| Hankasalmi ²⁾ | | | | | | | | | | | 59 | 61 | | | |
| Hangö — Hanko | 8 | 17 | | | 6 | 10 | | | 12 | 15 | 509 | 801 | 1 740 | 2 473 | |
| Hartonen | | | | | 1 | 1 | | | 11 | 11 | 400 | 412 | | | |
| Helsinki — Helsingfors | 187 | 353 | | | 566 | 1 008 | 181 | 327 | 1 658 | 2 792 | 6 156 | 11 526 | 33 430 | 56 208 | |
| Honkaniemi | | | | | | | | | 11 | 17 | 542 | 617 | | | |
| Huumola | | | | | | | | | | | 102 | 405 | | | |
| Hämeenlinna | 38 | 47 | | | 14 | 16 | 3 | 5 | 67 | 107 | 734 | 1 191 | 2 624 | 4 336 | |
| Iisalmi | 3 | 5 | | | 7 | 10 | | | 38 | 49 | 163 | 211 | 319 | 382 | |
| Impiö | | | | | | | | | | | 98 | 122 | 1 | 1 | |
| Inari | 312 | 313 | | | | | | | | | 180 | 230 | 408 | 419 | |
| Ino | 1 | 1 | | | 5 | 8 | | | 50 | 63 | 637 | 764 | 14 | 16 | |
| Ivalo | 1 | 1 | | | 1 | 1 | | | 3 | 4 | 430 | 589 | 57 | 80 | |
| Joensuu | 11 | 18 | | | 3 | 3 | | | 19 | 26 | 366 | 468 | 1 192 | 1 710 | |
| Joutselkä | | | | | 3 | 3 | | | 22 | 22 | 696 | 744 | 1 | 1 | |
| Jyväskylä | 5 | 7 | | | 61 | 90 | 15 | 23 | 233 | 355 | 542 | 804 | 783 | 1 250 | |
| Kaakamo | 2 | 3 | | | | | | | 1 | 1 | 47 | 60 | 31 | 49 | |
| Kajaani | 3 | 3 | | | 30 | 38 | | | 53 | 75 | 772 | 1 146 | 327 | 461 | |
| Kallo | 1 | 2 | | | | | | | | | 259 | 311 | 1 | 1 | |
| Kanneljärvi | | | | | 1 | 2 | | | 56 | 80 | 1 552 | 1 917 | 72 | 111 | |
| Kantomaanpää | | | | | | | | | 4 | 7 | 226 | 283 | | | |
| Karesuanto | | | | | | | | | | | 150 | 163 | | | |
| Karjaa | 5 | 7 | | | 16 | 25 | | | 43 | 74 | 975 | 1 505 | 566 | 841 | |
| Kaukjärvi | | | | | 1 | 1 | | | 23 | 32 | 261 | 336 | 2 | 2 | |
| Kaukonen | | | | | | | | | | | 420 | 624 | | | |
| Kauksano | 6 | 8 | | | | | | | 11 | 13 | 239 | 289 | 29 | 34 | |
| Kauliranta | | | | | | | | | | | 7 | 11 | 4 | 6 | |
| Kellomäki | 3 | 3 | | | 5 | 7 | | | 46 | 55 | 668 | 720 | 276 | 281 | |
| Kemi | 20 | 28 | | | 101 | 160 | 9 | 18 | 56 | 88 | 731 | 1 046 | 893 | 1 254 | |
| Kierinki | | | | | | | | | | | 45 | 63 | | | |
| Kiiiminki | | | | | | | | | | | 116 | 128 | | | |
| Kipinä | 24 | 67 | | | | | | | | | 215 | 390 | | | |
| Kittilä | 7 | 8 | | | 6 | 6 | | | 4 | 8 | 814 | 1 175 | 201 | 336 | |
| Kivennapa | 14 | 21 | | | 2 | 3 | | | 47 | 74 | 879 | 1 169 | 119 | 165 | |
| Gamlakarleby — Kokkola | 6 | 9 | | | 193 | 357 | 26 | 44 | 165 | 290 | 1 152 | 1 828 | 520 | 843 | |
| Kolari | 1 | 1 | | | | | | | 4 | 4 | 167 | 207 | 23 | 25 | |
| Kotka | | | | | | | | | | | 18 | 21 | 34 | 48 | |
| Kouvola | | | | | 1 | 2 | | | 4 | 4 | 49 | 77 | 69 | 137 | |
| Kristinestad — Kristinän- kaupunki | 6 | 9 | | | 13 | 17 | | | 43 | 70 | 367 | 619 | 281 | 357 | |
| Kuhmoniemi | | | | | | | | | | | 8 | 9 | | | |
| Kuivakangas | | | | | 1 | 2 | | | 4 | 9 | 418 | 561 | 1 | 1 | |
| Kuokkala | 15 | 16 | | | 2 | 2 | | | 42 | 57 | 1 269 | 1 494 | 446 | 479 | |
| Kuopio | 4 | 4 | | | 1 | 1 | 5 | 7 | 53 | 69 | 469 | 551 | 423 | 553 | |
| Kurtakko | 1 | 2 | | | | | | | | | 290 | 454 | 1 | 7 | |
| Kuukasjärvi | | | | | | | | | | | 332 | 355 | | | |
| Kuusamo | 3 | 4 | | | 1 | 3 | | | 21 | 32 | 410 | 663 | 53 | 83 | |
| Käkisalmi | | | | | | | | | 1 | 2 | 158 | 165 | | | |

¹⁾ Sar. 2—31 sisältävät maksunalaisia sähkösanomia. ²⁾ Yksityinen. — Privat.

Taulu 7 a. Puhelintilasto.¹⁾ —

| 1 Asema. Station. | Aamu-puheluita (7—9). Morgon-samtal (7—9). | | | | | | | | | | | | 14 | | 15 | |
|--------------------------------|--|---------------------------|---|---------------------------|-------------------------------|---------------------------|---------------------------|---------------------------|-----------------------------|---------------------------|--|---------------------------|-----------------------------------|---------------------------|-----------------------|---------------------------|
| | Virkapuheluita. Tjänstesamtal. | | Tilanspuheluita. Abonnemangs-samtal. | | Aikapuheluita. Tillsamtal. | | Extra bråd-skande samtal. | | Pikkipuheluita. Isamtal. | | Tavallisia puheluita. Vanliga samtal. | | Virkapuheluita. Tjänstesamtal. | | Päivä- | |
| | Puheluita. Samtal. | Alfa yk-sikko. Period. | Puheluita. Samtal. | Alfa yk-sikko. Period. | Puheluita. Samtal. | Alfa yk-sikko. Period. | Puheluita. Samtal. | Alfa yk-sikko. Period. | Puheluita. Samtal. | Alfa yk-sikko. Period. | Puheluita. Samtal. | Alfa yk-sikko. Period. | Puheluita. Samtal. | Alfa yk-sikko. Period. | Puheluita. Samtal. | Alfa yk-sikko. Period. |
| Lahti | 2 | 4 | — | — | — | — | — | — | — | 21 | 26 | 652 | 937 | 103 | 141 | |
| Lapinlahti ²⁾ | — | — | — | — | — | — | — | — | — | 2 | 6 | 55 | 201 | 10 | 30 | |
| Lappeenranta | 104 | 140 | — | — | 1 | 1 | — | — | — | 12 | 14 | 100 | 130 | 1 559 | 2 098 | |
| Lieksa | 1 | 3 | — | — | 2 | 10 | — | — | — | 10 | 37 | 105 | 342 | 133 | 488 | |
| Liikola | — | — | — | — | 23 | 71 | — | — | — | 138 | 400 | 991 | 2 833 | 7 | 21 | |
| Lohijärvi | 11 | 16 | — | — | — | — | — | — | — | 5 | 6 | 237 | 276 | 52 | 72 | |
| Lovisa — Loviisa | — | — | — | — | — | — | — | — | — | — | — | 1 | 2 | 2 | 3 | |
| Luusua | — | — | — | — | — | — | — | — | — | — | — | 16 | — | — | — | |
| Mariehamn | — | — | — | — | — | — | — | — | — | — | — | 63 | 69 | 6 | 7 | |
| Maunujärvi | — | — | — | — | — | — | — | — | — | — | — | 39 | 49 | — | — | |
| Meltosjärvi | — | — | — | — | — | — | — | — | — | — | — | 60 | 83 | 4 | 5 | |
| Mikkeli | — | — | — | — | — | — | — | — | — | — | — | 23 | 27 | 71 | 114 | |
| Molkojärvi | — | — | — | — | — | — | — | — | — | — | — | 27 | 36 | — | — | |
| Muonio | — | — | — | — | — | — | — | — | — | — | — | 239 | 330 | 17 | 27 | |
| Mustamäki | 31 | 37 | — | — | 8 | 16 | — | — | — | 34 | 40 | 583 | 721 | 278 | 330 | |
| Nivankylä | — | — | — | — | — | — | — | — | — | — | — | 67 | 77 | — | — | |
| Nurmes | 2 | 4 | — | — | 3 | 5 | 1 | — | — | 21 | 35 | 248 | 353 | 119 | 170 | |
| Oulu | 61 | 89 | — | — | 138 | 255 | 37 | 66 | — | 296 | 480 | 5 136 | 8 451 | 4 183 | 6 286 | |
| Palojoensuu | — | — | — | — | — | — | — | — | — | — | — | 104 | 120 | — | — | |
| Pello | 5 | 8 | — | — | 1 | 2 | — | — | — | 50 | 74 | 598 | 804 | 131 | 196 | |
| Peltovuoma | — | — | — | — | — | — | — | — | — | — | — | 80 | 266 | 3 | 9 | |
| Perkjärvi | 139 | 229 | — | — | 2 | 5 | — | — | — | 27 | 41 | 1 218 | 1 596 | 1 348 | 2 254 | |
| Peräposio | — | — | — | — | — | — | — | — | — | — | — | 86 | 108 | — | — | |
| Petsamo | — | — | — | — | — | — | — | — | — | — | — | 39 | 78 | — | — | |
| Pieksämäki ¹⁾ | 5 | 6 | — | — | 3 | 4 | — | — | — | 1 | 1 | 109 | 123 | 10 | 15 | |
| Jakobstad — Pietarsaari | — | — | — | — | 7 | 9 | 2 | — | — | 14 | 24 | 119 | 190 | 53 | 89 | |
| Pori | 26 | 42 | — | — | 462 | 716 | 41 | 61 | — | 367 | 565 | 2 581 | 3 995 | 1 538 | 2 377 | |
| Portimojärvi | — | — | — | — | — | — | — | — | — | — | — | 199 | 277 | — | — | |
| Borgå — Porvoo | — | — | — | — | — | — | — | — | — | 1 | 4 | 28 | 39 | 3 | 5 | |
| Posio | — | — | — | — | — | — | — | — | — | — | — | 10 | 45 | — | — | |
| Pudasjärvi | 16 | 28 | — | — | 16 | 29 | — | — | — | 55 | 84 | 1 458 | 2 312 | 283 | 452 | |
| Pyhäsalmi ¹⁾ | — | — | — | — | — | — | — | — | — | — | — | 19 | 29 | 1 | 1 | |
| Raanujärvi | 1 | 1 | — | — | — | — | — | — | — | — | — | 49 | 67 | 1 | 1 | |
| Raivola | 16 | 21 | — | — | 28 | 37 | 1 | 2 | — | 67 | 101 | 1 542 | 1 951 | 602 | 799 | |
| Ranua | 1 | 2 | — | — | 3 | 4 | — | — | — | 30 | 34 | 473 | 586 | 79 | 118 | |
| Ratasjärvi | — | — | — | — | — | — | — | — | — | 2 | 2 | 56 | 62 | — | — | |
| Rauma | 2 | 6 | — | — | 3 | 6 | 1 | 2 | — | 29 | 40 | 300 | 402 | 482 | 680 | |
| Riihimäki | 15 | 21 | — | — | 33 | 60 | 9 | 14 | — | 69 | 110 | 852 | 1 297 | 1 615 | 2 379 | |
| Rovaniemi | 37 | 55 | — | — | 31 | 51 | 9 | 14 | — | 121 | 225 | 1 681 | 3 038 | 1 686 | 2 625 | |
| Rovastinaho | — | — | — | — | — | — | — | — | — | — | — | 34 | 42 | — | — | |
| Saarela | — | — | — | — | — | — | — | — | — | 1 | 3 | 600 | 707 | — | — | |
| Salmi | — | — | — | — | — | — | — | — | — | — | — | — | — | — | — | |
| Salmijärvi | — | — | — | — | — | — | — | — | — | — | — | 21 | 96 | — | — | |
| Saló | — | — | — | — | 5 | 11 | 1 | 1 | — | 51 | 60 | 56 | 79 | 15 | 24 | |
| Sassali | — | — | — | — | — | — | — | — | — | — | — | 23 | 32 | — | — | |
| Seinäjoke | 9 | 13 | — | — | 219 | 343 | 67 | 105 | — | 76 | 112 | 715 | 1 197 | 1 004 | 1 624 | |
| Seivästö | 1 | 1 | — | — | — | — | — | — | — | 36 | 42 | 269 | 336 | 47 | 59 | |
| Sieppijärvi | — | — | — | — | 2 | 3 | — | — | — | 5 | 9 | 276 | 319 | 90 | 126 | |
| Simo | 1 | 1 | — | — | — | — | — | — | — | — | — | 9 | 11 | 24 | 34 | |
| Sinettä | — | — | — | — | — | — | — | — | — | — | — | 494 | 656 | 1 | 2 | |
| Sodankylä | — | — | — | — | 1 | 1 | 4 | 4 | — | 10 | 14 | 342 | 515 | 108 | 184 | |
| Sortavala | 37 | 70 | — | — | 667 | 955 | 4 | 7 | — | 179 | 293 | 722 | 1 137 | 1 688 | 2 836 | |
| Säinö | — | — | — | — | — | — | — | — | — | 13 | 22 | 1 900 | 2 035 | 1 | 2 | |

¹⁾ Sar. 2—31 sisältävät maksunalaisia sähkösanomia. ²⁾ Yksityinen. — Privat.

Täulu 7 b. Puhelintilasto. 1) —

| 32 Asema. Station. | 33 34 35 36 37 38 39 40 41 42 | | | | | | | | | | | 43 44 | |
|--------------------------------|-------------------------------|--------------------------------------|-----------------------------|-----------------------------|--------|----------------------------------|--|---|---|-------------|-----------------|-----------------------------------|-------------------------------|
| | Kväll-samtal (17—23). | | | | | | | | | | | Yö. | |
| | Extra bråd- skande samtal. | Eriläin kirjeol- lisiä puheluita. | Pikapuheluita. Ilsamtal. | Pikapuheluita. Ilsamtal. | | Vanhille samtal- utan rabatt. | Favallisia puhe- luta ilman alennusta. | Vanhille samtal- meä 25 % rabatt. | Tavallisia pu- heluita 25 % alennuksella. | Pressamtal. | Lehtipuheluita. | Virkapuheluita. Tjänstosamtal. | Alka yk- sirkö. Period. |
| Lahti | — | — | 57 | 98 | 1 427 | 2 327 | — | — | — | — | — | — | — |
| Lapinlahti ²⁾ | — | — | 1 | 9 | 91 | 374 | — | — | — | — | — | — | — |
| Lappeenranta | 2 | 3 | 49 | 81 | 305 | 469 | 16 | 28 | — | — | — | — | — |
| Lieksa | — | — | 34 | 168 | 350 | 1 511 | 20 | 78 | — | — | — | — | — |
| Liikola | — | — | 170 | 494 | 1 749 | 5 042 | — | — | — | — | — | — | — |
| Lohijärvi | — | — | 13 | 19 | 928 | 1 228 | — | — | — | — | — | — | — |
| Lovisa— Loviisa | — | — | 1 | 1 | 25 | 37 | — | — | — | — | — | — | — |
| Luusua | — | — | — | — | 26 | — | — | — | — | — | — | — | — |
| Mariehamn | 2 | 4 | 17 | 29 | 737 | 883 | 110 | 221 | 2 | 6 | — | — | — |
| Maunujärvi | — | — | — | — | 108 | 215 | — | — | — | — | — | — | — |
| Meltosjärvi | — | — | 1 | 2 | 620 | 834 | — | — | — | — | — | — | — |
| Mikkeli | — | — | — | — | 71 | 103 | 45 | 70 | 18 | 58 | — | — | — |
| Molkojärvi | — | — | — | — | 92 | 131 | — | — | — | — | — | — | — |
| Muonio | — | — | 6 | 10 | 781 | 1 135 | — | — | — | — | — | — | — |
| Mustamäki | 1 | 1 | 155 | 213 | 1 506 | 1 979 | — | — | — | — | — | — | — |
| Nivankylä | — | — | — | — | 126 | 161 | — | — | — | — | — | — | — |
| Nurmes | 1 | 1 | 29 | 38 | 203 | 317 | — | — | — | — | — | — | — |
| Oulu | 383 | 870 | 941 | 1 716 | 17 895 | 31 132 | 2 003 | 4 065 | 1 658 | 2 397 | — | — | — |
| Palojoensuu | — | — | — | — | 341 | 400 | — | — | — | — | — | — | — |
| Pello | — | — | 93 | 144 | 1 320 | 1 882 | — | — | — | — | — | — | — |
| Peltovuoma | — | — | — | — | 404 | 1 371 | — | — | 2 | 9 | — | — | — |
| Perkjärvi | — | — | 158 | 261 | 4 568 | 6 978 | 120 | 199 | — | — | — | — | — |
| Peräposio | — | — | — | — | 117 | 224 | — | — | — | — | — | — | — |
| Petsamo | — | — | — | — | 239 | 365 | — | — | — | — | — | — | — |
| Pieksämäki ¹⁾ | — | — | 1 | 1 | 241 | 303 | — | — | — | — | — | — | — |
| Jakobstad — Pietarsaari | 17 | 23 | 118 | 199 | 653 | 1 186 | — | — | — | — | — | — | — |
| Pori | 53 | 108 | 595 | 1 046 | 6 207 | 21 755 | 1 102 | 2 648 | 191 | 616 | — | — | — |
| Portimojärvi | — | — | 15 | 22 | 525 | 774 | — | — | — | — | — | — | — |
| Borgå — Porvoo | — | — | 3 | 8 | 104 | 205 | — | — | — | — | — | — | — |
| Posio | — | — | — | — | 103 | 394 | — | — | — | — | — | — | — |
| Pudasjärvi | — | — | 91 | 182 | 2 211 | 3 659 | — | — | 2 | 5 | — | — | — |
| Pyhäsalmi ¹⁾ | — | — | — | — | 33 | 61 | — | — | — | — | — | — | — |
| Raanujärvi | — | — | 1 | 1 | 159 | 224 | — | — | — | — | — | — | — |
| Raivola | 1 | 1 | 70 | 106 | 3 765 | 5 269 | — | — | — | — | — | — | — |
| Ranua | — | — | 57 | 73 | 806 | 994 | — | — | — | — | — | — | — |
| Ratasjärvi | — | — | — | — | 63 | 80 | — | — | — | — | — | — | — |
| Rauma | 5 | 7 | 138 | 204 | 1 121 | 1 802 | 147 | 242 | 53 | 73 | — | — | — |
| Riihimäki | — | — | 186 | 304 | 1 476 | 2 649 | — | — | 466 | 1 298 | — | — | — |
| Rovaniemi | 23 | 43 | 341 | 597 | 5 065 | 9 076 | 295 | 596 | 769 | 1 510 | — | — | — |
| Rovastinaho | — | — | — | — | 92 | 116 | — | — | — | — | — | — | — |
| Saarela | — | — | — | — | 731 | 927 | — | — | — | — | — | — | — |
| Salmi | — | — | — | — | 3 | 3 | — | — | — | — | — | — | — |
| Salmijärvi | — | — | — | — | 112 | 491 | — | — | — | — | — | — | — |
| Salo | 3 | 4 | 135 | 154 | 204 | 296 | — | — | — | — | — | — | — |
| Sassali | — | — | — | — | 35 | 48 | — | — | — | — | — | — | — |
| Seinäjäki | 109 | 161 | 287 | 417 | 2 341 | 3 852 | — | — | — | — | — | — | — |
| Seivästö | — | — | 79 | 102 | 613 | 821 | — | — | — | — | — | — | — |
| Sieppijärvi | 1 | 1 | 11 | 15 | 648 | 773 | — | — | — | — | — | — | — |
| Simo | — | — | — | — | 248 | 422 | — | — | — | — | — | — | — |
| Sinettä | — | — | 2 | 4 | 1 254 | 1 681 | 114 | 167 | — | — | — | — | — |
| Sodankylä | — | — | 14 | 20 | 1 332 | 1 906 | 96 | 149 | — | — | — | — | — |
| Sortavala | 7 | 15 | 89 | 160 | 1 076 | 2 048 | 40 | 80 | 182 | 677 | — | — | — |
| Säiniö | — | — | 42 | 67 | 5 714 | 6 624 | — | — | — | — | — | — | — |

1) Sar. 33—58 sisältävät maksunalaisia sähkösanomia. 2) Yksityinen. — Privat.

Tabell 7 b. Telefonstatistik.¹⁾

| 45 | 46 | 47 | 48 | 49 | 50 | 51 | 52 | 53 | 54 | 55 | 56 | 57 | 58 | 59 | 60 | 61 | 62 | | |
|--------------------------------------|----------------------------|----------------------------|----------------------------|----------------------------|----------------------------|----------------------------|----------------------------|----------------------------|----------------------------|----------------------------|----------------------------|----------------------------|----------------------------|---|----------------------------|---------------------------------|----------------------------|----------------------------|-------------------------------|
| puheluja*(23—7). Natt-samtal (23—7). | | | | | | | | | | | | | | Maksutto- mia virka- puheluja. Avgiftsria tjänste- samtal. | | Puhelutrusta- Telefontaluser | | | |
| Abonnemangs- samtal. | Tilhuspuheluja. Samtal. | Tilhuspuheluja. Samtal. | Tilhuspuheluja. Samtal. | Tilhuspuheluja. Samtal. | Tilhuspuheluja. Samtal. | Tilhuspuheluja. Samtal. | Tilhuspuheluja. Samtal. | Tilhuspuheluja. Samtal. | Tilhuspuheluja. Samtal. | Tilhuspuheluja. Samtal. | Tilhuspuheluja. Samtal. | Tilhuspuheluja. Samtal. | Tilhuspuheluja. Samtal. | Tilhuspuheluja. Samtal. | Tilhuspuheluja. Samtal. | Tilhuspuheluja. Samtal. | Tilhuspuheluja. Samtal. | | |
| | | | | | | | | | | | | | | | | | | Kaikkiaan. Tillsammans. | Alka yk- sirkö. Period. |
| | | | | | | | | | | | | | | 18 215 | 25 006 | 556 | 965 | | |
| | | | | | | | | | | | | | | 532 | 2 091 | | | | |
| | | | | | | | | | | | | | | 5 687 | 7 552 | | | | |
| | | | | | | | | | | | | | | 2 217 | 8 416 | 20 | 25 | | |
| | | | | | | | | | | | | | | 8 081 | 22 902 | 568 | 1 849 | | |
| | | | | | | | | | | | | | | 2 928 | 3 665 | | | | |
| | | | | | | | | | | | | | | 142 | 201 | | | | |
| | | | | | | | | | | | | | | 77 | | 2 | 2 | | |
| | | | | | | | | | | | | | | 3 213 | 3 910 | | | | |
| | | | | | | | | | | | | | | 328 | 546 | | | | |
| | | | | | | | | | | | | | | 1 817 | 2 310 | | | | |
| | | | | | | | | | | | | | | 499 | 708 | | | | |
| | | | | | | | | | | | | | | 243 | 346 | 1 | 1 | | |
| | | | | | | | | | | | | | | 2 994 | 4 184 | 2 | 3 | | |
| | | | | | | | | | | | | | | 8 101 | 10 127 | | | | |
| | | | | | | | | | | | | | | 545 | 667 | | | | |
| | | | | | | | | | | | | | | 3 712 | 4 907 | 13 | 25 | | |
| | | | | | | | | | | | | | | 101 755 | 163 129 | 612 | 904 | 28 | |
| | | | | | | | | | | | | | | 1 124 | 1 291 | | | | |
| | | | | | | | | | | | | | | 7 798 | 10 865 | | | | |
| | | | | | | | | | | | | | | 1 484 | 4 931 | | | | |
| | | | | | | | | | | | | | | 20 998 | 29 318 | 96 | 134 | | |
| | | | | | | | | | | | | | | 737 | 1 476 | | | | |
| | | | | | | | | | | | | | | 811 | 1 244 | 76 | 140 | | |
| | | | | | | | | | | | | | | 1 541 | 1 876 | | | | |
| | | | | | | | | | | | | | | 4 027 | 6 623 | 102 | 151 | | |
| | | | | | | | | | | | | | | 45 600 | 83 588 | 148 | 231 | 13 | 10 |
| | | | | | | | | | | | | | | 2 034 | 2 837 | | | | |
| | | | | | | | | | | | | | | 588 | 965 | 14 | 33 | | |
| | | | | | | | | | | | | | | 532 | 2 118 | 1 | 3 | | |
| | | | | | | | | | | | | | | 13 813 | 22 052 | 103 | 126 | 21 | 35 |
| | | | | | | | | | | | | | | 310 | 485 | | | | |
| | | | | | | | | | | | | | | 1 534 | 2 118 | | | | |
| | | | | | | | | | | | | | | 20 433 | 26 483 | 14 | 26 | | |
| | | | | | | | | | | | | | | 3 510 | 4 436 | | | | |
| | | | | | | | | | | | | | | 275 | 313 | | | | |
| | | | | | | | | | | | | | | 11 299 | 15 584 | 31 | 36 | | |
| | | | | | | | | | | | | | | 14 461 | 22 846 | 30 | 37 | | |
| | | | | | | | | | | | | | | 31 294 | 51 344 | 1 059 | 2 388 | | |
| | | | | | | | | | | | | | | 559 | 721 | | | | |
| | | | | | | | | | | | | | | 2 117 | 2 548 | | | | |
| | | | | | | | | | | | | | | 6 | 7 | | | | |
| | | | | | | | | | | | | | | 423 | 1 691 | 182 | 784 | | |
| | | | | | | | | | | | | | | 2 984 | 3 628 | 2 | 2 | | |
| | | | | | | | | | | | | | | 98 | 126 | | | | |
| | | | | | | | | | | | | | | 14 089 | 21 508 | 46 | 74 | | |
| | | | | | | | | | | | | | | 3 658 | 4 459 | | | | |
| | | | | | | | | | | | | | | 3 470 | 4 076 | | | | |
| | | | | | | | | | | | | | | 745 | 1 181 | | | | |
| | | | | | | | | | | | | | | 6 365 | 8 230 | | | | |
| | | | | | | | | | | | | | | 7 728 | 11 429 | 129 | 183 | | |
| | | | | | | | | | | | | | | 13 346 | 21 407 | 51 | 74 | | |
| | | | | | | | | | | | | | | 26 918 | 29 755 | 13 | 14 | | |

¹⁾ I kol. 33—58 ingå avgift underkastade telegram.

Taulu 7 a. Puhelintilasto.¹⁾ —

| 1 Asema. Station. | 2-13 Aamu-puheluja (7—9). Morgon-samtal (7—9). | | | | | | | | | | | | 14-15 Päivä. | |
|-------------------------|---|---------------------------------------|---|-----------------------------------|-----------------------------------|-----------------------------------|-----------------------------------|-----------------------------------|------------------------------------|------------------------------------|------------------------------------|------------------------------------|------------------------------------|------------------------------------|
| | 2 Yhdistyspuheluja. Samtal. | 3 Virikapuheluja. Ujäsensamtal. | 4 Yhdistyspuheluja. Abonnemangs- samtal. | 5 Yhdistyspuheluja. Period. | 6 Yhdistyspuheluja. Samtal. | 7 Yhdistyspuheluja. Period. | 8 Yhdistyspuheluja. Samtal. | 9 Yhdistyspuheluja. Period. | 10 Yhdistyspuheluja. Samtal. | 11 Yhdistyspuheluja. Period. | 12 Yhdistyspuheluja. Samtal. | 13 Yhdistyspuheluja. Period. | 14 Yhdistyspuheluja. Samtal. | 15 Yhdistyspuheluja. Period. |
| | | | | | | | | | | | | | | |
| Taivalkoski | 8 | 11 | — | — | 15 | 26 | 1 | 2 | 63 | 96 | 651 | 1 147 | 88 | 134 |
| Tampere | 70 | 97 | — | — | 130 | 189 | 24 | 35 | 558 | 861 | 4 262 | 7 108 | 4 116 | 5 966 |
| Tenkeliö | — | — | — | — | — | — | — | — | 2 | 2 | 159 | 179 | 21 | 21 |
| Terijoki | 42 | 57 | — | — | 79 | 113 | — | — | 229 | 294 | 3 730 | 4 699 | 1 737 | 2 349 |
| Tornio | 76 | 93 | — | — | 48 | 78 | 11 | 18 | 103 | 154 | 914 | 1 195 | 722 | 955 |
| Turku — Åbo | 102 | 178 | — | — | 151 | 263 | 19 | 30 | 427 | 667 | 4 037 | 6 810 | 7 547 | 13 260 |
| Turtola | 3 | 3 | — | — | 1 | 1 | — | — | 16 | 26 | 297 | 345 | 138 | 162 |
| Uimaniemi | — | — | — | — | — | — | — | — | — | — | 54 | 64 | — | — |
| Uusikaupunki | 1 | 1 | — | — | 35 | 58 | 2 | 2 | 62 | 94 | 727 | 921 | 316 | 430 |
| Uusikirkko | 28 | 36 | — | — | 21 | 30 | — | — | 37 | 69 | 1 229 | 1 509 | 1 148 | 1 556 |
| Vaala | — | — | — | — | 2 | 6 | — | — | 4 | 21 | 274 | 973 | — | — |
| Vaasa — Vasa | 27 | 38 | — | — | 63 | 101 | 8 | 10 | 117 | 169 | 1 309 | 2 058 | 2 892 | 4 208 |
| Varkaus | — | — | — | — | — | — | — | — | — | — | — | — | — | — |
| Viipuri | 281 | 631 | — | — | 247 | 431 | 16 | 26 | 1 139 | 1 877 | 6 553 | 11 725 | 12 335 | 22 544 |
| Virtaniemi | — | — | — | — | — | — | — | — | — | — | 5 | 6 | — | — |
| Ylikiiminki | — | — | — | — | — | — | — | — | — | — | 308 | 467 | — | — |
| Ylikärppä | — | — | — | — | — | — | — | — | — | — | 92 | 107 | — | — |
| Ylimuonio | — | — | — | — | — | — | — | — | — | — | 256 | 305 | — | — |
| Ylitornio | 3 | 5 | — | — | 1 | 2 | — | — | 10 | 16 | 239 | 338 | 296 | 431 |
| Ylivieska | 1 | 1 | — | — | — | — | — | — | — | — | 5 | 5 | 15 | 18 |
| Yhteensä — Summa | 1 862 | 2 933 | — | — | 3 509 | 5 691 | 489 | 816 | 7 501 | 12 049 | 77 923 | 120 487 | 93 948 | 152 116 |

¹⁾ Sar. 2—31 sisältävät maksunalaista sähkösanomia.

Tabell 7 a. Telefonstatistik.¹⁾

| 16 17 18 19 20 21 22 23 24 25 | | | | | | | | | | 26 27 28 29 30 31 | | | | | |
|---|----------------------|-------------------------------|----------------------|-------------------------------|----------------------|--|----------------------|--|----------------------|--|----------------------|---------------|------------|-----------------|---------------|
| puhelija (9—17). Dag-samtal (9—17). | | | | | | | | | | Iltä-puhelija (17—23). | | | | | |
| Tilanspuhelija. Abonnemangs- samtal. | Puhelija. Samtal. | Aikapuhelija. | | Tilanspuhelija. | | Tilanspuhelija. Abonnemangs- samtal. | | Tilanspuhelija. Abonnemangs- samtal. | | Tilanspuhelija. Abonnemangs- samtal. | Puhelija. Samtal. | Aikapuhelija. | | Tilanspuhelija. | |
| | | Aika yk- sikkö. Period. | Puhelija. Samtal. | Aika yk- sikkö. Period. | Puhelija. Samtal. | Aika yk- sikkö. Period. | Puhelija. Samtal. | Aika yk- sikkö. Period. | Puhelija. Samtal. | | | | | | |
| — | — | 115 | 190 | 11 | 12 | 378 | 640 | 3 291 | 5 514 | 17 | 21 | — | — | 5 | 9 |
| — | — | 14 473 | 21 152 | 3874 | 5916 | 15 298 | 21 871 | 25 494 | 39 042 | 455 | 662 | — | — | 861 | 1 364 |
| — | — | 8 | 11 | — | — | 108 | 164 | 2 200 | 2 538 | 4 | 4 | — | — | 1 | 2 |
| — | — | 908 | 1 234 | 37 | 53 | 5 161 | 6 426 | 34 605 | 41 672 | 203 | 280 | — | — | 154 | 232 |
| — | — | 279 | 398 | 29 | 59 | 711 | 952 | 15 268 | 19 128 | 49 | 63 | — | — | 41 | 57 |
| — | — | 15 331 | 26 730 | 3 303 | 5 659 | 22 862 | 36 785 | 25 755 | 40 564 | 442 | 761 | — | — | 1 487 | 2 161 |
| — | — | 13 | 19 | 3 | 4 | 77 | 100 | 2 973 | 3 416 | 36 | 45 | — | — | 2 | 4 |
| — | — | — | — | — | — | 2 | 3 | 163 | 216 | — | — | — | — | — | — |
| — | — | 598 | 792 | 102 | 132 | 1 508 | 1 783 | 6 046 | 7 398 | 21 | 29 | — | — | 17 | 24 |
| — | — | 73 | 94 | 10 | 15 | 1 092 | 1 481 | 10 179 | 13 598 | 105 | 134 | — | — | 28 | 42 |
| — | — | 4 | 18 | 1 | 6 | 12 | 45 | 1 914 | 6 712 | — | — | — | — | 2 | 9 |
| — | — | 5 302 | 7 785 | 576 | 787 | 3 471 | 4 884 | 14 873 | 20 899 | 195 | 298 | — | — | 489 | 682 |
| — | — | — | — | — | — | — | — | — | — | — | — | — | — | — | — |
| 150 | 1 200 | 22 211 | 38 746 | 3 159 | 5 496 | 14 468 | 21 720 | 54 508 | 80 804 | 758 | 1 472 | — | — | 1 532 | 3 006 |
| — | — | — | — | — | — | 1 | — | 80 | 104 | — | — | — | — | — | — |
| — | — | — | — | — | — | — | — | 2 999 | 4 530 | — | — | — | — | — | — |
| — | — | — | — | — | — | — | — | 346 | 400 | — | — | — | — | — | — |
| — | — | — | — | — | — | — | — | 1 330 | 1 590 | — | — | — | — | — | — |
| 10 | 14 | 45 | 63 | 29 | 47 | 771 | 1 141 | 4 932 | 7 028 | 30 | 45 | 3 | 5 | 6 | 10 |
| — | — | 17 | 29 | — | — | 2 | 2 | 352 | 453 | — | — | — | — | — | — |
| 3 241 | 6 205 | 138 607 | 226 933 | 25 860 | 42 739 | 165 593 | 250 500 | 670 885 | 974 002 | 6 104 | 9 960 | 122 | 309 | 12 676 | 21 719 |

¹⁾ I kol. 2—31 ingå avgift underkastade telegram.

T a u l u 7 b. Puhelintilasto.¹⁾ —

| 32 Asema. Station. | Kväll-samtal (17—23). | | | | | | | | | | Yö. | | | | | | | | | |
|--------------------------|---|-----------------------------|-----------------------------------|-------------------------------|------------------------------------|-------------------------------|---|-------------------------------|---|-------------------------------|---|-------------------------------|---|-------------------------------|--------------------------------------|-------------------------------|---|---|-----------------------------|-------------------------------------|
| | 33 Eritään kiirei- listä puheluja. Extra bråd- skande samtal. | 34 Puheluita. Samtal. | 35 Pikapuheluita. Iisamtal. | | 36 Vanha samtal utan rabatt. | | 37 Tavallisia puhe- luita ilman alen- nusta. | | 38 Tavallisia pu- heluita 25 % alennuksella. | | 39 Vanha samtal med 25 % rabatt. | | 40 Tavallisia pu- heluita 25 % alennuksella. | | 41 Lehtipuheluita. Pressamtal. | | 42 Virkapuheluita. Tjänstesamtal. | | 43 Puheluita. Samtal. | 44 Alka yk- sikkö. Period. |
| | | | Alka yk- sikkö. Period. | Alka yk- sikkö. Period. | Alka yk- sikkö. Period. | Alka yk- sikkö. Period. | Alka yk- sikkö. Period. | Alka yk- sikkö. Period. | Alka yk- sikkö. Period. | Alka yk- sikkö. Period. | Alka yk- sikkö. Period. | Alka yk- sikkö. Period. | Alka yk- sikkö. Period. | Alka yk- sikkö. Period. | Alka yk- sikkö. Period. | Alka yk- sikkö. Period. | | | | |
| Taivalkoski | — | — | 25 | 35 | 724 | 1 296 | — | — | — | — | — | — | — | — | — | — | — | — | — | — |
| Tampere | 143 | 223 | 2 014 | 3 228 | 14 166 | 39 772 | 2 169 | 4 247 | 614 | 1 104 | — | — | — | — | — | — | — | — | — | — |
| Tenkeliö | — | — | 18 | 19 | 762 | 882 | — | — | — | — | — | — | — | — | — | — | — | — | — | — |
| Terijoki | 3 | 4 | 598 | 939 | 10 606 | 14 318 | 1 053 | 1 599 | 2 | 3 | — | — | — | — | — | — | — | — | — | — |
| Tornio | 9 | 12 | 104 | 166 | 3 356 | 4 445 | 203 | 296 | 297 | 469 | — | — | — | — | — | — | — | — | — | — |
| Turku — Åbo | 220 | 439 | 1 503 | 2 716 | 16 579 | 31 584 | 3 486 | 7 716 | 798 | 2 034 | — | — | — | — | — | — | — | — | — | — |
| Turtola | — | — | 11 | 13 | 953 | 1 140 | — | — | — | — | — | — | — | — | — | — | — | — | — | — |
| Uimaniemi | — | — | — | — | 143 | 189 | — | — | — | — | — | — | — | — | — | — | — | — | — | — |
| Uusikaupunki | 4 | 4 | 77 | 105 | 1 732 | 2 383 | 242 | 362 | 27 | 94 | — | — | — | — | — | — | — | — | — | — |
| Uusikirkko | — | — | 110 | 155 | 3 557 | 4 868 | — | — | — | — | — | — | — | — | — | — | — | — | — | — |
| Vaala | — | — | 2 | 9 | 423 | 1 565 | — | — | — | — | — | — | — | — | — | — | — | — | — | — |
| Vaasa — Vasa | 54 | 76 | 405 | 651 | 5 385 | 9 671 | — | — | — | — | — | — | — | — | — | — | — | — | — | — |
| Varkaus | — | — | — | — | — | — | — | — | — | — | — | — | — | — | — | — | — | — | — | — |
| Viipuri | 185 | 278 | 3 920 | 7 824 | 23 794 | 66 918 | 2 823 | 8 689 | 261 | 643 | — | — | — | — | — | — | — | — | — | — |
| Virtaniemi | — | — | — | — | 35 | 60 | — | — | — | — | — | — | — | — | — | — | — | — | — | — |
| Ylikiminki | — | — | — | — | 414 | 642 | — | — | — | — | — | — | — | — | — | — | — | — | — | — |
| Ylikärppä | — | — | — | — | 201 | 247 | — | — | — | — | — | — | — | — | — | — | — | — | — | — |
| Ylimuonio | — | — | — | — | 384 | 502 | — | — | — | — | — | — | — | — | — | — | — | — | — | — |
| Ylitornio | 2 | 2 | 109 | 167 | 2 053 | 3 116 | — | — | — | — | — | — | — | — | — | — | — | — | — | — |
| Ylivieska | — | — | — | — | 91 | 152 | — | — | — | — | — | — | — | — | — | — | — | — | — | — |
| Yhteensä — Summa | 2 323 | 4 319 | 25 003 | 43 810 | 253 931 | 480 456 | 15 284 | 33 577 | 11 531 | 29 988 | — | — | — | — | — | — | — | — | — | — |

¹⁾ Sar. 33—58 sisältävät maksunalaisia sähkösanomia.

Tabell 7 b. Telefonstatistik.¹⁾

| 45 | 46 | 47 | 48 | 49 | 50 | 51 | 52 | 53 | 54 | 55 | 56 | 57 | 58 | 59 | 60 | 61 | 62 | | |
|--------------------------------------|-----------------|---------------|---------------|-------------------------|--------------------------------|-------------------------|--------------------------------------|----------------------------|-------------------------|------------------------|------------------------|------------------------|-------------------|---|-------------------|-----------------------------------|-------------------|-----|----|
| pubeluju (23—7). Natt-samtal (23—7). | | | | | | | | | | | | | | Maksuttomia virkakupeluju. Avgiftsfria tjänstesamtal. | | Pubelukuksuju. Telefonkalleluser. | | | |
| Abonnemangs-samtal. | Tiläuspubeluju. | Tiläussamtal. | Alkakupeluju. | Extra brödsände samtal. | Eriksin kirjeellisiä pubeluju. | Pikapubeluju. Iisamtal. | Tavallisia pubeluju. Vanhisa samtal. | Lehtipubeluju. Pressamtal. | Kaikkiaan. Tillsammans. | | Alka yk-sikko. Period. | Alka yk-sikko. Period. | Pubeluju. Samtal. | Alka yk-sikko. Period. | Pubeluju. Samtal. | Alka yk-sikko. Period. | Pubeluju. Samtal. | | |
| | | | | | | | | | Pubeluju. Samtal. | Alka yk-sikko. Period. | | | | | | | | | |
| — | — | — | — | — | — | 11 | 15 | 7 | 16 | 31 | 57 | 5 392 | 9 133 | 6 | 6 | — | — | | |
| — | — | — | — | — | — | — | — | 8 | 18 | — | — | 88 770 | 152 925 | 508 | 711 | — | — | | |
| — | — | — | — | — | — | — | — | — | — | — | — | 3 283 | 3 822 | 1 | 2 | — | — | | |
| — | — | — | — | — | — | — | — | — | — | — | — | 59 155 | 74 290 | 199 | 254 | 1 | 1 | | |
| — | — | — | — | — | — | — | — | — | — | — | — | 22 222 | 28 541 | 103 | 201 | — | — | | |
| — | — | — | — | — | — | — | — | — | — | — | — | 104 199 | 178 667 | 623 | 1 219 | 140 | — | | |
| — | — | — | — | — | — | — | — | — | — | — | — | 4 523 | 5 278 | — | — | 1 | — | | |
| — | — | — | — | — | — | — | — | — | — | — | — | 362 | 472 | — | — | — | — | | |
| — | — | — | — | — | — | — | — | — | — | — | — | 11 517 | 14 612 | 88 | 128 | — | — | | |
| — | — | — | — | — | — | — | — | — | — | — | — | 17 617 | 23 587 | 19 | 24 | — | — | | |
| — | — | — | — | — | — | — | — | — | — | — | — | 2 685 | 9 562 | — | — | — | — | | |
| — | — | — | — | — | — | — | — | — | — | — | — | 35 168 | 52 321 | 244 | 373 | — | — | | |
| — | — | — | — | — | — | — | — | — | — | — | — | — | — | — | — | — | — | | |
| — | — | — | — | — | — | — | — | — | — | — | — | 148 642 | 274 596 | 575 | 968 | 5 | — | | |
| — | — | — | — | — | — | — | — | — | — | — | — | 120 | 170 | — | — | — | — | | |
| — | — | — | — | — | — | — | — | — | — | — | — | 3 722 | 5 641 | — | — | — | — | | |
| — | — | — | — | — | — | — | — | — | — | — | — | 639 | 754 | — | — | — | — | | |
| — | — | — | — | — | — | — | — | — | — | — | — | 1 980 | 2 414 | — | — | — | — | | |
| — | — | — | — | — | — | — | — | — | — | — | — | 8 539 | 12 430 | — | — | — | — | | |
| — | — | — | — | — | — | — | — | — | — | — | — | 483 | 660 | — | — | — | — | | |
| — | — | — | 21 | 50 | 19 | 30 | 99 | 162 | 513 | 1 093 | 234 | 548 | 1 517 | 296 | 2 420 | 9 975 | 18 204 | 209 | 46 |

¹⁾ 1 kol. 33—58 ingå avgift underkastade telegram.