

*Työssäkäyntitilasto 2000-2001*  
*Sysselsättningsstatistik*  
*Employment Statistics*



*Työssäkäyntitilasto 2000-2001*  
*Sysselsättningsstatistik*  
*Employment Statistics*



---

*Tiedustelut–Förfrågningar–Inquiries:*

*Riitta Koskinen  
Marketta Oinonen  
(09) 17 341  
s-posti: tyosakaynti.tilasto@tilastokeskus.fi*

*SVT Suomen virallinen tilasto  
Finlands officiella statistik  
Official Statistics of Finland*

*Kansikuva – Pämbild – Cover photograph: Eeva Mehto*

© 2003 Tilastokeskus

*Tietoja lainattaessa lähteenä on mainittava Tilastokeskus.  
Uppgifterna får lånas med uppgivande av Statistikcentralen som källa.  
Quoting is encouraged provided Statistics Finland is acknowledged as the source.*

*ISSN 0784–8447  
= Väestö  
ISSN 0785–8221  
ISBN 952–467–209–X*

# Alkusanat

Tämä julkaisu sisältää keskeisimpiä tietoja väestön pääasiallisesta toiminnasta ja työssäkäynnistä vuosilta 2000 ja 2001. Vuoden 2001 tiedot ovat ennakkotietoja. Koko maan tietojen lisäksi osa tiedoista on julkaisussa myös lääneistä, maakunnista, seutukunnista ja kunnista.

Tiedot perustuvat vuosittain rekisteripohjaisesti laadittavaan työssäkäyntitilastoaineistoon, jonka keskeisimpänä tehtävänä on tuottaa alueittaista tietoa väestön taloudellisesta toiminnasta.

Työssäkäyntitilastosysteemistä on tietoja tuotettu vuodesta 1987 lähtien. Vastaavia tietoja on alueetasolla aikaisemmin tuotettu viisivuosittain väestölaskennoissa. Työssäkäyntitilasto 2000–2001 kuuluu Väestölaskenta 2000 -projektin julkaisuihin.

Julkaisun ovat toimittaneet Riitta Koskinen ja Marketta Oinonen.

Helsingissä syyskuussa 2003

# Förord

Denna publikation innehåller de centralaste uppgifterna om befolkningens huvudsakliga verksamhet och sysselsättning åren 2000 och 2001. Uppgifterna för år 2001 är preliminära. Förutom uppgifterna om hela landet ges en del av uppgifterna på läns- och landskapsnivå samt efter ekonomiska region och kommun.

Uppgifterna baserar sig på ett sysselsättningsstatistiskt material som årligen utarbetas på basis av register. Materialet samlas i första hand in med syftet att producera områdesvisa uppgifter om befolkningens

ekonomiska verksamhet. Det har producerats uppgifter ur sysselsättningsstatistiken sedan år 1987. På områdesnivå har motsvarande uppgifter tidigare producerats vart femte år i samband med folkräkningarna. Sysselsättningsstatistik 2000–2001 hör till publikationerna inom projektet Folkräkning 2000.

Publikationen har redigerats av Riitta Koskinen och Marketta Oinonen.

Helsingfors i september 2003

# Foreword

This publication contains key data on the main type of activity and employment of the Finnish population in 2000 and 2001. The data for 2001 are preliminary. In addition to data on the whole country, some data are also available given by province, region, subregional unit and municipality.

The data are based on annually produced, register-based employment statistics. The main objective of these statistics is to produce regional data on the economic activity of the population. Data have been produced from the employment statistics system since 1987.

Corresponding data by regional level have previously been produced at five-year intervals in conjunction with population censuses. Employment Statistics 2000–2001 is one of the publications of the Population Census 2000 project.

There is a Finnish-English glossary in the end of the publication.

This publication was edited by Riitta Koskinen and Marketta Oinonen.

Helsinki, September 2003

*Riitta Harala*  
Tilastojohtaja  
Statistikdirektör  
Director, Population Statistics

# Sisältö

|   |    |
|---|----|
| Alkusanat .....                             | 3  |
| Yleiskatsaus .....                          | 7  |
| Vuoden 2000 väestölaskenta .....            | 12 |
| Tilastointiperusteet ja vertailtavuus ..... | 14 |

## Taulukot

|   |     |
|---|-----|
| 1. Väestö pääasiallisen toiminnan mukaan vuosina 2000 ja 2001; koko maa, tilastollinen kuntaryhmitys, läänit, maakunnat, seutukunnat, kunnat .....                              | 32  |
| 2. Alueella asuva työllinen työvoima työpaikan sijainnin ja toimialan mukaan 31.12.2000; koko maa, tilastollinen kuntaryhmitys, läänit, maakunnat, seutukunnat, kunnat .....    | 96  |
| 3. Alueella työssäkäyvät toimialan mukaan vuosina 2000–2001; koko maa, tilastollinen kuntaryhmitys, läänit, maakunnat, seutukunnat, kunnat .....                                | 147 |
| 4. Alueella työssäkäyvät sukupuolen, ammattiaseman ja työnantajasektorin mukaan 31.12.2000; koko maa, tilastollinen kuntaryhmitys, läänit, maakunnat, seutukunnat, kunnat ..... | 183 |
| 5. Väestö sukupuolen ja pääasiallisen toiminnan mukaan 1-vuotiskäryhmittäin 31.12.2000; koko maa .....  | 232 |
| 6. Yksityisen sektorin ja valtioenemmistöisten yritysten henkilöstö toimipaikan toimialan, yrityskoon ja koulutusasteen mukaan 31.12.2000; koko maa ..                          | 239 |
| 7. Työllinen työvoima toimialan (5-numerotaso) ja koulutusasteen mukaan 31.12.2000; koko maa ..   | 244 |
| 8. Väestö kansalaisuuden, pääasiallisen toiminnan ja sukupuolen mukaan 31.12.2000; koko maa .....   | 275 |
| 9. Työlliset ulkomaan kansalaiset kansalaisuuden, sukupuolen ja toimialan mukaan 31.12.2000; koko maa .....   | 284 |
| 10. Väestö pääasiallisen toiminnan ja toimialan mukaan, erikseen työllistetyt ja työvoimakoulutuksessa olevat, vuosien 1999 ja 2000 lopussa; koko maa .....                     | 287 |
| 11. Väestö pääasiallisen toiminnan ja toimialan mukaan, erikseen työllistetyt ja työvoimakoulutuksessa olevat, vuosien 2000 ja 2001 lopussa; koko maa .....                     | 289 |
| 12. Yrittäjät toimialan, iän ja sukupuolen mukaan vuosina 2000 ja 2001; koko maa .....  | 291 |
| 13. Työpaikat informaatiosektorilla sekä kaikilla toimialoilla yhteensä vuosina 1993–2001; koko maa .....   | 296 |
| 14. Työllinen työvoima ammatin, sukupuolen, iän ja valtionveronalaisten tulojen mukaan 31.12.2000; koko maa .....   | 299 |
| 15. Työllinen työvoima sosioekonomisen aseman, sukupuolen ja iän mukaan 31.12.2000; koko maa .....  | 332 |

## Liitteet

|  |     |
|--|-----|
| 1. Käsitteet ja määritelmät .....                    | 336 |
| 2. Työssäkäynti-tilastopalvelun taulukot .....       | 357 |
| 3. Seutukunnat ja niihin kuuluvat kunnat 1.1.2001 .. | 363 |
| 4. Suomi-englanti sanasto .....                      | 365 |

# Innehåll

|  |    |
|--|----|
| Förord . . . . .                                   | 3  |
| Allmän översikt . . . . .                          | 15 |
| Folkräkningen 2000 . . . . .                       | 20 |
| Statistikföringsgrunder och jämförbarhet . . . . . | 22 |

## Tabeller

|   |     |
|---|-----|
| 1. Befolkningen efter huvudsaklig verksamhet åren 2000 och 2001; hela landet, statistisk kommungruppering, län, landskap, ekonomisk region, kommun . . . . .  | 32  |
| 2. Inom området bosatt sysselsatt arbetskraft efter arbetsplatsens läge och näringsgren 31.12.2000; hela landet, statistisk kommungruppering, län, landskap, ekonomisk region, kommun . . . . .     | 96  |
| 3. Inom området arbetande efter näringsgren åren 2000–2001; hela landet, statistisk kommungruppering, län, landskap, ekonomisk region, kommun . . . . .   | 147 |
| 4. Inom området arbetande efter kön, yrkesställning och arbetsgivarsektor 31.12.2000; hela landet, statistisk kommungruppering, län, landskap, ekonomisk region, kommun . . . . .                   | 183 |
| 5. Befolkningen efter kön och huvudsaklig verksamhet i ettårs åldersklasser 31.12.2000; hela landet .   | 232 |
| 6. Anställda inom den privata sektorn och vid företag där staten innehar aktiemajoriteten efter arbetsställens näringsgren, antalet anställda och utbildningsnivå 31.12.2000; hela landet . . . . . | 239 |
| 7. Sysselsatt arbetskraft efter näringsgren (5-siffernivå) och utbildningsnivå 31.12.2000; hela landet . . . .  | 244 |

|   |     |
|---|-----|
| 8. Befolkningen efter medborgarskap, huvudsaklig verksamhet och kön 31.12.2000; hela landet . . . .   | 275 |
| 9. Sysselsatta utländska medborgare efter medborgarskap, kön och näringsgren 31.12.2000; hela landet . . . . .  | 284 |
| 10. Befolkningen efter huvudsaklig verksamhet och näringsgren, separat åtgärdsplacerade och personer i arbetskraftsutbildning i slutet av åren 1999 och 2000; hela landet . . . . . | 287 |
| 11. Befolkningen efter huvudsaklig verksamhet och näringsgren, separat åtgärdsplacerade och personer i arbetskraftsutbildning i slutet av åren 2000 och 2001; hela landet . . . . . | 289 |
| 12. Företagare efter näringsgren, ålder och kön åren 2000 och 2001; hela landet . . . . .   | 291 |
| 13. Arbetsplatser inom informationssektorn och inom alla näringsgrenar totalt åren 1993–2001; hela landet . . . . .   | 296 |
| 14. Sysselsatt arbetskraft efter yrke, kön, ålder och statsskattepliktiga inkomster 31.12.2000; hela landet . . . . .   | 299 |
| 15. Sysselsatt arbetskraft efter socioekonomisk ställning, kön och ålder 31.12.2000; hela landet .  | 332 |

## Bilagor

|  |     |
|--|-----|
| 1. Begrepp och definitioner . . . . .                      | 343 |
| 2. Tabellerna i sysselsättning-statistiktjänsten . . . . . | 357 |
| 3. Kommuner efter ekonomiska regioner . . . . .            | 363 |
| 4. Finnish-English glossary . . . . .                      | 365 |

# Contents

|  |    |
|--|----|
| Foreword .....                                 | 3  |
| Overview .....                                 | 23 |
| 2000 Population and Housing Census .....       | 28 |
| Statistical categories and comparability ..... | 30 |

## Tables

|  |     |
|--|-----|
| 1. Population by main type of activity, 2000 and 2001; whole country, statistical grouping of municipalities, provinces, regions, sub-regional units, municipalities .....   | 32  |
| 2. Employed labour force resident in the area by location of workplace and industry on 31 December, 2000; whole country, statistical grouping of municipalities, provinces, regions, sub-regional units, municipalities .....      | 96  |
| 3. Employed persons working in the area by industry, 2000 and 2001; whole country, statistical grouping of municipalities, provinces, regions, sub-regional units, municipalities .....  | 147 |
| 4. Employed persons working in the area by gender, industrial status and employer sector on 31 December, 2000; whole country, statistical grouping of municipalities, provinces, regions, sub-regional units, municipalities ..... | 183 |
| 5. Population by gender and main type of activity in yearly age groups on 31 December, 2000 whole country .....  | 232 |
| 6. Personnel of private and quasi-corporate sector enterprises by industry of establishment, enterprise size and educational level on 31 December, 2000; whole country .....   | 239 |
| 7. Employed labour force by industry (5-digits) and educational level 31 December, 2000; whole country .....   | 244 |
| 8. Population by nationality, principal activity and gender on 31 December, 2000; whole country .....  | 275 |
| 9. Employed foreigners by nationality, gender and industry on 31 December, 2000; whole country ..  | 284 |
| 10. Population by main type of activity and industry, employed with subsidised measures and persons in labour force training separately, at year-end 1999 and 2000; whole country .....  | 287 |
| 11. Population by main type of activity and industry, employed with subsidised measures and persons in labour force training separately, at year-end 2000 and 2001; whole country .....  | 289 |
| 12. Self-employed persons by industry, age and gender in 2000 and 2001; whole country .....  | 291 |
| 13. Total number of jobs in the information sector and in all industries in 1993–2001 whole country ..   | 296 |
| 14. Employed labour force by occupation, gender, age and income subject to state taxation on 31 December, 2000 whole country .....   | 299 |
| 15. Employed labour force by socio-economic group, gender and age on 31 December, 2000; whole contry .....   | 332 |

## Appendices

|  |     |
|--|-----|
| 1. Concepts and definitions .....  | 350 |
| 2. The tables of the statistical service for employment statistics ..... | 361 |
| 3. Sub-regional units and municipalities belonging to them .....         | 363 |
| 4. Finnish-English glossary .....  | 365 |

# Yleiskatsaus

Yleiskatsauksessa tarkastellaan muutoksia pääasiallisen toiminnan rakenteessa ja työpaikkojen määrän kehitystä vuodesta 1989 vuoteen 2001 sekä toimialoittain etä alueittain. Työssäkäyntitilasto 2000–2001 kuuluu Väestölaskenta 2000 -projektin julkaisuihin, joten yleiskatsauksessa on mukana tietoa väestölaskennasta.

## Työllisten määrä jatkoi kasvuaan vuonna 2001

Työllisten määrä oli vuoden 2001 ennakkotietojen mukaan 2,25 miljoonaa. Näin työllisten määrä kasvoi jo kahdeksatta vuotta peräkkäin. Vuoden 2001 aikana työllisten määrä kasvoi prosentilla eli 23 000 hengellä. Nousukauden huippuvuonna 1989 työllisiä oli Suomessa lähes 2,4 miljoonaa ja työttömiä puolestaan reilu satatuhatta. Näin ollen vuonna 2001 työllisten määrä oli n. 94 prosenttia vuoden 1989 tasosta ja työttömiä oli vuonna 2001 vielä melkein kolminkertainen määrä vuoteen 1989 verrattuna (kuvio 1). Se, että työttömyys ei ole laskenut niin paljon kuin työllisyyden parantumisesta voisi kuvitella johtuu työvoiman määrän kasvusta. Muissa pääasiallisen toiminnan luokissa kuin työllisissä ja työttömissä muutokset ovat olleet ajanjaksolla 1987–2001 melko vähäisiä.

Kuviosta 2 nähdään ihmisten liikkuvuus vuoden 2001 aikana. 2 miljoonaa henkilöä eli 90 prosenttia vuonna 2000 työllisinä olleista oli työllisiä vielä seuraavan vuoden lopussa. Kuviosta nähdään työelämän muutokset eli työllisten siirtymät opiskelemaan, äitiyslomalle, eläkkeelle jne.

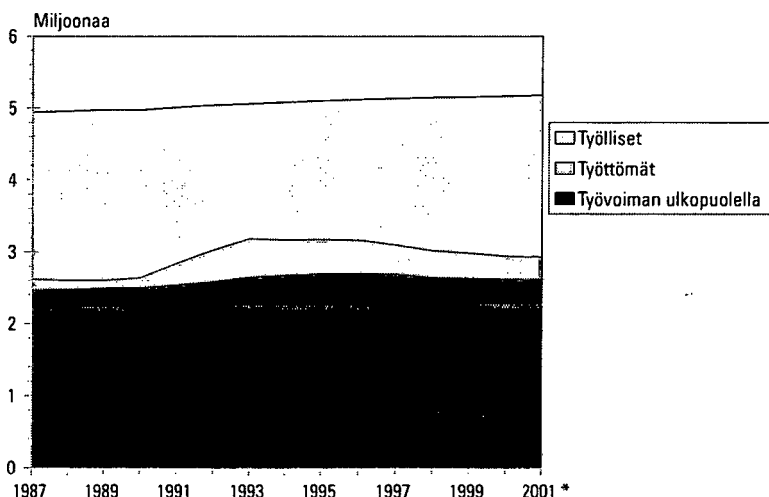
Toisaalta työelämän ulkopuolelta tapahtuu siirtymistä työlliseksi. Opiskelijoista työllistyi lähes 94 000 henkilöä, joista lähes 8 000 on ollut työvoimakoulutuksessa vuotta aiemmin. Työttömistä työllistyi noin 86 000 henkilöä, kotoa tai varusmies- tai siviilipalveluksesta siirtyi työllisiin noin 42 000 ja eläkeläisistä vajaat 10 000 henkilöä.

## Muutokset työpaikkojen määrässä toimialoittain

Taulukossa 1 on lueteltu työpaikkojen määrät päätoimialoilla vuosina 1989, 1993 ja 2001. Taulukosta nähdään, että toimialoista kiinteistö-, vuokraus- ja tutkimuspalvelut, koulutus sekä terveydenhuolto- ja sosiaalipalvelut ovat ylittäneet vuoden 1989 tason. Toimialoista eniten on supistunut maa-, metsä- ja kalatalous, jonka työpaikoista on kadonnut puolet vuoden 1989 jälkeen. Suuri osa selittyy maatalousyrittäjien vanhenemisella ja siirtymisellä eläkkeelle. Muita vuoden 1993 jälkeen supistuneita toimialoja ovat sähkö-, kaasu- ja vesihuolto sekä rahoitustoiminta.

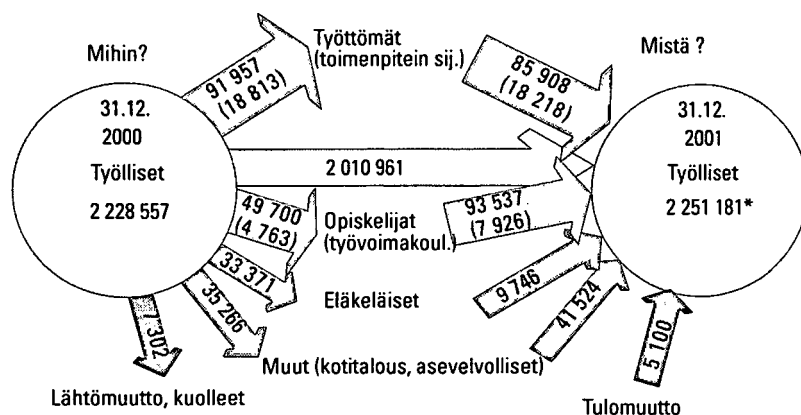
Vuoden 1993 jälkeen alkaneen nousukauden aikana uusia työpaikkoja on syntynyt useimmille toimialoille. Suhteellisesti kasvu on ollut nopeinta kiinteistö-, vuokraus- ja tutkimuspalveluissa, rakentamisessa ja majoitus- ja ravitsemistoiminnassa. Näillä toimialoilla oli vuonna 2001 työpaikkoja 45–72 prosenttia enemmän kuin vuonna 1993. Rakentamisessa jäätin vuonna 2001 vielä reilusti alle vuoden 1989 tason.

**Kuvio 1.**  
Väestö pääasiallisen toiminnan mukaan 1987–2001



\* Ennakkotieto





**Kuvio 2.**  
Muutokset työllisten määrässä  
2000–2001\*

\* Vuoden 2001 luvut ovat ennakkotietoja.

### Taulukko 1. Työpaikkojen määrien muutokset toimialoittain

| Toimiala                              | Vuosi            |                  |                  | Muutosprosentti |             |
|---------------------------------------|------------------|------------------|------------------|-----------------|-------------|
|                                       | 1989             | 1993             | 2001             | 1989–01         | 1993–01     |
| <b>Yhteensä</b>                       | <b>2 373 747</b> | <b>1 877 721</b> | <b>2 251 181</b> | <b>-5,2</b>     | <b>19,9</b> |
| A-B Maa- ja metsätalous               | 200 659          | 162 181          | 101 422          | -49,5           | -37,5       |
| C Mineraalien kaivu                   | 5 752            | 4 351            | 4 678            | -18,7           | 7,5         |
| D Teollisuus                          | 500 028          | 360 180          | 437 147          | -12,6           | 21,4        |
| E Sähkö-, kaas- ja vesihuolto         | 24 283           | 22 763           | 18 466           | -24,0           | -18,9       |
| F Rakentaminen                        | 172 217          | 87 837           | 130 613          | -24,2           | 48,7        |
| G Tukku- ja vähittäiskauppa           | 302 721          | 226 069          | 271 021          | -10,5           | 19,9        |
| H Majoitus- ja ravitsemistoiminta     | 66 775           | 47 278           | 68 739           | 2,9             | 45,4        |
| I Kuljetus, varastointi ja tietoliik. | 164 580          | 141 101          | 165 003          | 0,3             | 16,9        |
| J Rahoitustoiminta                    | 71 173           | 52 557           | 44 077           | -38,1           | -16,1       |
| K Kiinteistö-, vuokraus-, tutk.palv.  | 177 300          | 149 436          | 256 703          | 44,8            | 71,8        |
| L Julkinen hallinto, maanpuol. jne.   | 119 978          | 115 287          | 119 462          | -0,4            | 3,6         |
| M Koulutus                            | 127 004          | 126 367          | 156 813          | 23,5            | 24,1        |
| N Terveydenhuolto- ja sosiaalipalv.   | 256 427          | 244 823          | 321 545          | 25,4            | 31,3        |
| O Muut yht.kunn. ja henk.koht. palv.  | 103 171          | 92 429           | 112 240          | 8,8             | 21,4        |
| P Työnantajakotiloudet                | 62               | 52               | 49               | -21,0           | -5,8        |
| Q Kv. järjestöt ja ulkom. edustustot  | 1 736            | 990              | 179              | -89,7           | -81,9       |
| X Tuntematon                          | 79 881           | 44 020           | 43 024           | -46,1           | -2,3        |

Vuoden 2001 luvut ovat ennakkotietoja.

Toimialan kiinteistö-, vuokraus- ja tutkimuspalvelut lisäksi viidellä muulla toimialalla oli työpaikkoja vuonna 2001 enemmän kuin vuonna 1989. Nämä olivat kuljetus, varastointi ja tietoliikenne, koulutus, terveydenhuolto- ja sosiaalipalvelut, majoitus- ja ravitsemistoiminta sekä muut yhteiskunnalliset ja henkilökohtaiset palvelut. Yhteensä näillä kuudella toimialalla oli vuonna 2001 yli 185 786 työpaikkaa enemmän kuin vuonna 1989.

Työpaikkojen absoluuttisella määrällä mitattuna eniten on kasvanut terveydenhuolto- ja sosiaalipalvelut, lähes 65 000 työpaikalla vuodesta 1989. Kasvua on tapahtunut vuosien 2000 ja 2001 välillä reilu 13 000, mikä on noin puolet kokonaistyöpaikkakasvusta. Vastaavasti samalla ajanjaksolla on vähentynyt noin 10 000 työpaikkaa julkisen hallinnon ja maanpuolustuksen puolelta.

Kaikilla toimialoilla yhteensä työpaikkoja oli vuonna 2001 5,2 prosenttia vuoden 1989 tasoa vä-

hemmän. Laman syvimmästä vuodesta 1993 työpaikkojen määrä on kuitenkin kasvanut 20 prosenttia.

### Maakuntien välillä suuria eroja työpaikkojen määrän kehityksessä

Alueellisesti työpaikkojen määrien muutokset ovat vaihdelleet huomattavasti, kuten taulukon 2 perusteella ilmenee. Verrattaessa vuoden 1989 ja 2001 lukuja havaitaan, että lähes jokaisessa maakunnassa työpaikkoja oli vähemmän vuonna 2001 kuin vuonna 1989. Karkeasti maakunnat voidaan jakaa työpaikkojen määrän kehityksen perusteella eri ryhmiin. Uudellamaalla ja Ahvenanmaalla työpaikkojen määrä on joko lähes vuoden 1989 tasolla tai jopa selvästi sen yli. Uudellamaalla työpaikkoja oli vuonna 2001

lähes seitsemän prosenttia enemmän kuin vuonna 1989 ja viimeisin vuosikasvu on kaksi prosenttia. Pohjois-Pohjanmaa, Varsinais-Suomi, Pirkanmaa, Keski-Suomi, Keski-Pohjanmaa ja Pohjanmaa puolestaan kuuluvat ryhmään, jossa työpaikkojen määrä vuonna 2001 oli yhä alle vuoden 1989 tason, mutta ei enää kovin merkittävästi. Näissä maakunnissa oli vuonna 2001 työpaikkoja alle 10 prosenttia vähemmän kuin vuonna 1989. Kainuussa ja Lapissa työpaikkojen määrä on yli 20 prosenttia pienempi kuin vuonna 1989.

Vuodesta 1993 vuoteen 2001 työpaikkojen määrä on kasvanut kaikissa maakunnissa. Ripeintä kasvu on ollut Uudellamaalla, jossa työpaikat lisääntyivät kolmanneksella. Maan keskiarvoa parempaan eli yli 19 prosentin kasvuun pääsivät Uudenmaan lisäksi Varsinais-Suomi, Pirkanmaa, Keski-Suomi ja Pohjois-Pohjanmaa.

Vuodesta 2000 vuoteen 2001 kehitys on ollut tasaista: viidessä maakunnassa työpaikkojen määrä lisääntyi yli prosentin ja neljässä maakunnassa työpaikkojen määrä laski. Ripeintä kasvu oli Uudellamaalla, joissa työpaikkojen määrä lisääntyi kahdella prosentilla eli reilulla 13 500 työpaikalla. Työpaikkojen määrä väheni tai pysyi suunnilleen samana Kainuussa, Lapissa, Etelä-Karjalassa ja Etelä-Pohjanmaalla. Vielä vuonna 2000 työpaikkojen määrä verrattuna edellisvuoteen kasvoi Etelä-Karjalassa neljällä prosentilla.

## Taloudellisessa huoltosuhteessa alueellisia eroja

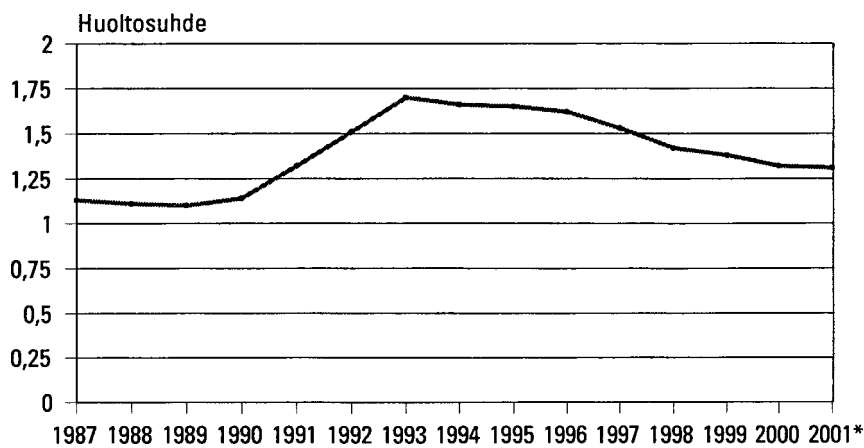
Väestörakennetta voidaan kuvata mm. laskemalla kuinka monta työvoiman ulkopuolella olevaa ja työtöntä on yhtä työllistä kohti. Käsite sisältää ajatuksen, että kulloinkin työssä oleva väestönosa elättää työelämän ulkopuolella olevia. Työelämän ulkopuolella oleviin lasketaan mm. lapset, opiskelijat, eläkeläiset ja omaa kotitalouttaan hoitavat henkilöt (kotiaidit ym.). Kuviossa 3 on esitetty tämä ns. taloudellinen huoltosuhde koko maan tasolla vuosina 1989–2001. Vuonna 2001 huoltosuhde oli 1,31 eli sataa työllistä kohden oli 131 työtöntä ja työelämän ulkopuolella olevaa. Parhaimmillaan huoltosuhde oli vuonna 1989 jolloin se oli 1,1. Laman pahimpana työttömyysvuonna 1993 huoltosuhde oli 1,7.

Kuviossa 4 on esitetty huoltosuhde maakunnittain vuonna 2001. Alueelliset erot ovat suuria, kuten kuviosta käy selville. Korkean työttömyyden alueilla on yleensä heikko huoltosuhde ja toisaalta alhaisen työttömyyden alueilla on parempi huoltosuhde. Uudenmaan ja Ahvenanmaan huoltosuhde oli vuonna 2001 alle yhden. Lisäksi Itä-Uudellamaalla, Varsinais-Suomessa, Pirkanmaalla ja Pohjanmaalla päästiin koko maan keskiarvoon tai sen alle. Pohjois-Karjalassa, Kainuussa ja Lapissa huoltosuhde oli välillä 1,75–1,83.

**Taulukko 2. Työpaikkojen määrien muutokset alueittain vuosina 1989–2001**

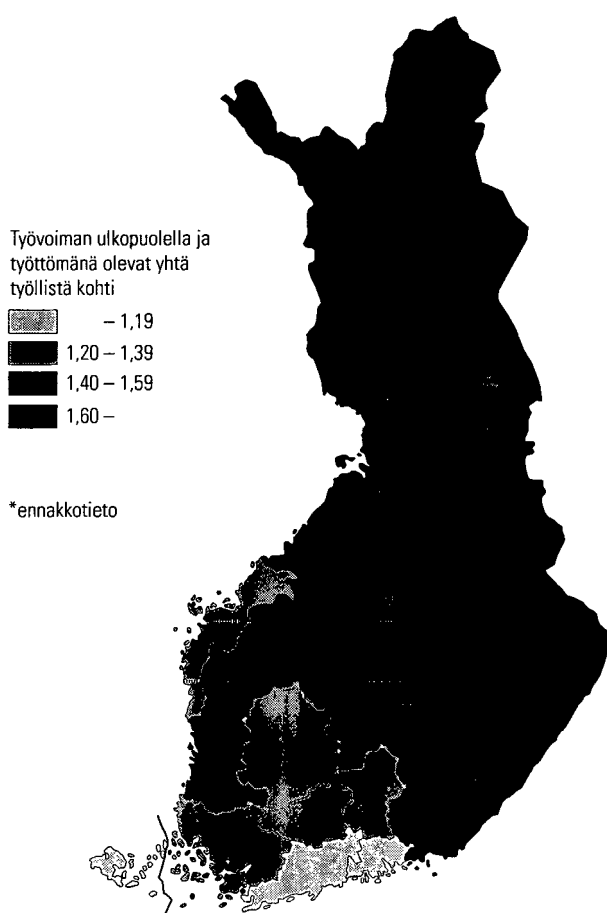
| Maakunta          | Vuosi            |                  |                  |                  | Muutosprosentti |              |             |            |
|-------------------|------------------|------------------|------------------|------------------|-----------------|--------------|-------------|------------|
|                   | 1989             | 1993             | 2000             | 2001             | 1989–01         | 1989–93      | 1993–01     | 2000–01    |
| <b>Koko maa</b>   | <b>2 373 747</b> | <b>1 877 721</b> | <b>2 228 557</b> | <b>2 251 181</b> | <b>-5,2</b>     | <b>-20,9</b> | <b>19,9</b> | <b>1,0</b> |
| Uusimaa           | 657 296          | 527 741          | 689 033          | 702 548          | 6,9             | -19,7        | 33,1        | 2,0        |
| Itä-Uusimaa       | 36 679           | 30 450           | 33 293           | 33 649           | -8,3            | -17,0        | 10,5        | 1,1        |
| Varsinais-Suomi   | 202 510          | 160 594          | 195 164          | 196 495          | -3,0            | -20,7        | 22,4        | 0,7        |
| Satakunta         | 109 705          | 85 676           | 92 861           | 93 782           | -14,5           | -21,9        | 9,5         | 1,0        |
| Kanta-Häme        | 72 711           | 57 323           | 64 578           | 65 055           | -10,5           | -21,2        | 13,5        | 0,7        |
| Pirkanmaa         | 197 366          | 155 013          | 190 446          | 193 027          | -2,2            | -21,5        | 24,5        | 1,4        |
| Päijät-Häme       | 93 125           | 69 529           | 80 882           | 81 082           | -12,9           | -25,3        | 16,6        | 0,2        |
| Kymenlaakso       | 87 114           | 68 729           | 73 265           | 73 821           | -15,3           | -21,1        | 7,4         | 0,8        |
| Etelä-Karjala     | 63 685           | 49 659           | 53 437           | 53 137           | -16,6           | -22,0        | 7,0         | -0,6       |
| Etelä-Savo        | 74 243           | 57 791           | 59 919           | 60 782           | -18,1           | -22,2        | 5,2         | 1,4        |
| Pohjois-Savo      | 112 484          | 86 821           | 93 997           | 95 007           | -15,5           | -22,8        | 9,4         | 1,1        |
| Pohjois-Karjala   | 72 790           | 58 060           | 60 974           | 60 976           | -16,2           | -20,2        | 5,0         | 0,0        |
| Keski-Suomi       | 110 272          | 86 259           | 103 063          | 103 545          | -6,1            | -21,8        | 20,0        | 0,5        |
| Etelä-Pohjanmaa   | 84 541           | 66 617           | 75 785           | 75 602           | -10,6           | -21,2        | 13,5        | -0,2       |
| Pohjanmaa         | 81 360           | 65 255           | 75 564           | 75 908           | -6,7            | -19,8        | 16,3        | 0,5        |
| Keski-Pohjanmaa   | 30 706           | 24 627           | 27 379           | 27 837           | -9,3            | -19,8        | 13,0        | 1,7        |
| Pohjois-Pohjanmaa | 146 065          | 117 467          | 144 980          | 145 651          | -0,3            | -19,6        | 24,0        | 0,5        |
| Kainuu            | 39 086           | 29 916           | 30 449           | 29 874           | -23,6           | -23,5        | -0,1        | -1,9       |
| Lappi             | 87 615           | 66 483           | 68 531           | 68 094           | -22,3           | -24,1        | 2,4         | -0,6       |
| Ahvenanmaa        | 14 394           | 13 711           | 15 029           | 15 309           | 6,4             | -4,7         | 11,7        | 1,9        |

Vuoden 2001 luvut ovat ennakkotietoja.



**Kuvio 3.**  
Taloudellinen huoltosuhte vuosina  
1987–2001\*

\* ennakkotieto



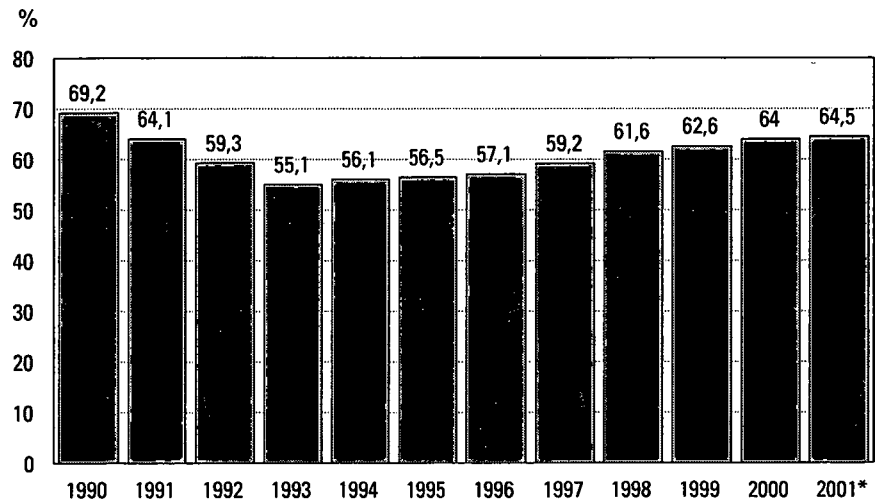
**Kuvio 4.**  
Taloudellinen huoltosuhte maakunnittain  
vuonna 2001\*

## Työllisyysastetta ollaan kuromassa tavoitteeseen

Työllisyysaste on toinen indikaattori huoltosuhteen ohella, jolla voidaan mitata työllisen ja työelämän ulkopuolella olevan väestön suhdetta. Virallinen työllisyysaste lasketaan 15–64-vuotiaiden työllisten prosenttiosuutena samanikäisestä väestöstä. Mitä korkeampi työllisyysaste, sitä enemmän on työllisiä suh-

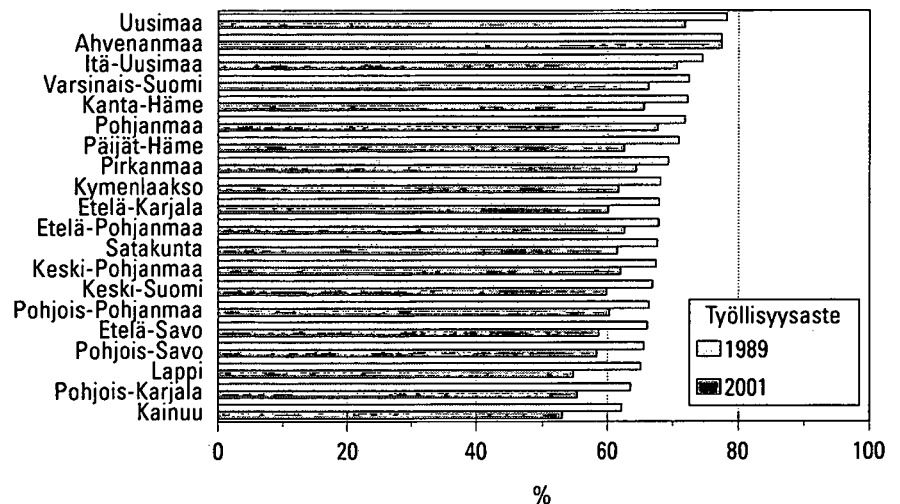
teessa muuhun 15–64-vuotiaaseen väestöön. Näin korkeampi työllisyysaste on matalaa parempi (huoltosuhteen kohdallahan tilanne oli päinvastoin: matala huoltosuhte on parempi kuin korkea). Työllisyysasteelle on asetettu kansallinen kasvutavoite. Kuluvalla vaalikaudella tavoitteena on kasvattaa työllisyyttä vähintään 100 000 hengellä ja vuoden 2011 loppuun tavoitteeksi on asetettu 75 prosentin työllisyysaste. Työllisyysasteessa näkyy vain tilastoitu työ, ns. harmaa talous jää sen ulkopuolelle.

**Kuvio 5.**  
**Työllisyysaste 1990–2001\***



\* ennakkotieto

**Kuvio 6.**  
**Työllisyysasteet maakunnittain vuosina 1989 ja 2001**



Vuoden 2001 luvut ovat ennakkotietoja.

Kuviossa 5 työllisyysaste on esitetty vuodesta 1990 vuoteen 2001. Tarkastelujaksolla koko maan työllisyysaste oli matalin vuonna 1993, jolloin työllisyysaste oli 55,1 prosenttia. Vuonna 2001 työllisyysaste oli koko maan tasolla noussut 64,5 prosenttiin.

Kuviossa 6 on työllisyysaste esitetty maakunnittain vuonna 2001. Ahvenanmaan työllisyysaste on saavuttanut vuoden 1989 tason eli 77,4 prosenttia, ollen yli 20 prosenttiyksikköä korkeampi kuin Pohjois-Karjalan, Kainuun ja Lapin. Ahvenanmaan työllisyysaste myös täyttää edellä mainitun vuoden 2011

tavoitteen. Kaikissa muissa Suomen maakunnissa jäädään sen alle. Erot maakuntien välillä ovat huomattavia: Ahvenanmaan maakunnan lisäksi yli koko maan keskiarvon nousevat Uusimaa, Itä-Uusimaa, Pohjanmaa, Varsinais-Suomi ja Kanta-Häme.

Työllisyysastetta lasketaan työssäkäyntitilaston tietojen lisäksi myös Tilastokeskuksen työvoimatutkimuksen tiedoista. Työvoimatutkimuksessa työllisten määrä on suurempi kuin työssäkäyntitilastossa, joten työvoimatutkimuksen luvuista laskettu työllisyysaste on korkeampi.

# Vuoden 2000 väestölaskenta

Suomen väestölaskennat on tehty kokonaan rekisteripohjaisesti vuodesta 1990 alkaen. Vuoden 2000 väestölaskennan tiedot valmistuvat kevään 2001 ja joulukuun 2002 välisenä aikana.

Tilastotietoja tuotetaan perinteisiltä väestölaskennan ilmiöalueilta:

- väestöstä
- työssäkäynnistä,
- perheistä
- asuntokunnista,
- asuntokuntien asuinoloista,
- rakennuksista,
- asunnoista ja
- kesämökeistä.

Tärkeimmät vuoden 2000 väestölaskennassa käytettävät rekisterit ja hallinnolliset aineistot ovat:

- Väestörekisterikeskuksen väestötietojärjestelmä (henkilöt, rakennukset ja huoneistot)
- Verohallinnon rekisterit
- Eläketurvakeskuksen, Valtiokonttorin ja Kuntien eläkevakuutuksen työsuhdeaineistot
- Tilastokeskuksen yritys- ja toimipaikkarekisteri
- Kansaneläkelaitoksen ja Eläketurvakeskuksen rekisterit eläkkeensaajista
- työministeriön työnhakijarekisteri
- Tilastokeskuksen tutkintorekisteri
- Tilastokeskuksen opiskelijarekisteri
- Pääesikunnan varusmiesrekisteri.

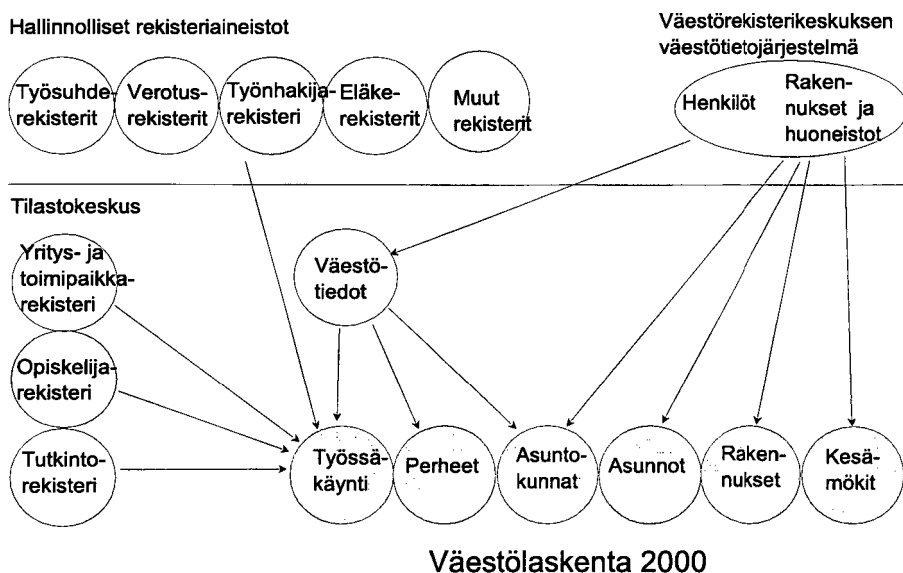
Yksiköt kytkeytyvät toisiinsa henkilötunnusten ja kotipaikkatunnusten avulla. Yhdisteltäessä henkilöiden työpaikkatietoja ja yritysten toimipaikkatietoja toisiinsa ja sijaintirakennuksiin käytetään apuna myös liikeyhteisötunnuksia ja osoitetietoja.

Kaikki laskentayksiköt ja niitä kuvaavat tiedot ovat kytkettävissä koordinaattijärjestelmään ja sen avulla maapohjaan. Koordinaattijärjestelmän käyttäminen tekee mahdolliseksi osa-alueittaisten, taajamittaisten ja karttaruuduittaisten tulosteiden tuottamisen sekä erilaiset yksiköiden väliset etäisyyslaskelmat.

## Väestölaskentatietojen saatavuus

Vuoden 2000 väestölaskennan tiedot ovat käytettävissä julkaisuina, internet-palveluina, tietokantoina, erityisselvityksinä, karttoina, kuvina ja tietoaisteina. Uutuutena vuoden 2000 väestölaskennassa on maksullinen internet-palvelu, joka sisältää runsaasti ja monipuolisesti kuntia ja muita kuntapohjaisia alueita kuvaavia tilastotietoja taulukoina ja karttoina.

Väestölaskennan eri ilmiöalueiden tietosisältö, käsitteet ja määritelmät esitellään väestölaskennan käsikirjassa. Laskenta-ajankohta on 31.12.2000. Laskennan henkilöperusjoukko eli maassa vakinaisesti asuneet henkilöt, perheet ja asuntokunnat sekä rakennus- ja asuntokanta ovat tuolta ajankohdalta. Työssäkäyntiin liittyvät tiedot on pyritty kohdistamaan laskentaviikolle 25.–31.12.2000.



Kuvio 7.  
Väestölaskennan lähdeaineistot

## Uusi Internet-palvelu

Väestölaskenta 2000 -tilastopalvelu on Tilastokeskuksen uusi maksullinen verkkopalvelu Internetissä, josta väestölaskentatiedot löytyvät helposti ja nopeasti. Tilastopalvelun tietosisältö on kehitetty yhteistyössä kuntien ja maakuntaliittojen kanssa.

Palvelussa on tilastoja mm. seuraavilta aihealueilta: väestöstä, elinkeinorakenteesta, työssäkäynnistä, asutokunnista, perheistä, asuinoloista ja rakennuksista. Taulukoita ja karttoja palvelussa on kaiken kaikkiaan yli 80.

Kaikki tiedot ovat kunnittain. Kaikilta aihealueilta on myös kunnan osa-alueittaista tietoa. Lisäksi tietoja voi tarkastella seutukunnittain, maakunnittain ja koko maasta.

Väestölaskenta 2000 -tilastopalvelu on käyttöoikeuden lunastaneiden tilaajien käytössä 24 tuntia vuorokaudessa. Tilastopalveluun voi tutustua osoitteessa: <http://v2000.stat.fi/>.

Käyttääksenne palvelua tarvitsette vain Internet-liittymän ja selaimen (suositus Internet Explorer 4.01 tai uudempi).

## Tilastyöt

Kaikki väestölaskennan tiedostot ovat käytettävissä erityisselvityksissä. Erityisselvityksiä tehdään tilauksesta silloin kun tietoja ei ole muuten valmiina asiakkaan haluamassa muodossa.

Koska aineistoissa on rakennusten koordinaatit, voidaan kaikkia tietoja toimittaa myös kuntaa pienemmällä ja/tai vapaavalintaisilla aluejaoilla. Tilauksesta laskentatietoja toimitetaan karttaohjelmiin sopivissa muodoissa tai tiedoista tehdään valmiita karttoja.

Väestölaskennan aineistoja voidaan myös yhdistää muihin Tilastokeskuksen aineistoihin.

## Julkaisut

Vuoden 2000 väestölaskennasta tehdään yksi varsinainen julkaisu, taajamajulkaisu sekä väestölaskentatietoja julkaistaan vuosittain tehtävissä aihealueittaisissa julkaisuissa. Julkaisut, niiden sisältö ja aikataulu on kuvattu alla.

Keskeisimmät julkaisutaulukot viedään Tilastokeskuksen ilmaiseen Statfin-tilastopalveluun.

| Julkaisu                                      | Sisältö  | Valmistumisaika                  |
|---|--|----------------------------------|
| <b>Väestölaskennan käsikirja</b>              | Sisältää vuoden 2000 väestölaskennan tietosisällön, käsitteet ja luokitukset. Käsikirja on suomeksi, ruotsiksi ja englanniksi. | Painetut versiot syyskuussa 2001 |
| <b>Väestönrakenne 2000</b>                    | Sisältää tietoja väestön ikä- ja sukupuolirakenteesta, siviilisäädystä, kielestä, kansalaisuudesta ym.                         | Heinäkuussa 2001                 |
| <b>Kesämökäytökset 2000</b>                   | Tietoja kesämökeistä kunnittain  | Heinäkuussa 2001                 |
| <b>Perheet 2000</b>                           | Perheiden ja asutokuntien demografisia tietoja   | Joulukuussa 2001                 |
| <b>Rakennukset, asunnot ja asuinolot 2000</b> | Julkaisu sisältää tietoja asumisesta ja rakennuskannasta ja asuinoloista kunnittain ja maakunnittain.                          | Joulukuussa 2001                 |
| <b>Työssäkäyntitilasto 1999–2000</b>          | Ennakkotietoja väestön työssäkäynnistä vuodelta 2000 ja lopullisia tietoja vuodelta 1999                                       | Huhtikuussa 2002                 |
| <b>Taajamat 2000</b>                          | Julkaisu sisältää tietoja taajamista, taajamaväestön alueellisesta jakaumasta ja rakenteesta.                                  | Helmikuussa 2003                 |
| <b>Työssäkäyntitilasto 2000–2001</b>          | Ennakkotietoja väestön työssäkäynnistä vuodelta 2001 ja lopullisia tietoja vuodelta 2000                                       | Syyskuussa 2003                  |
| <b>Väestölaskenta 2000</b>                    | Sisältää menetelmä kuvauksen sekä aikasarjatietoja koko maasta.  | Marraskuussa 2003                |

# Tilastointiperusteet ja vertailtavuus

Monien tietojen osalta keruutapa ja luokitukset poikkeavat toisistaan eri laskennoissa. Vuoden 2000 väestölaskennan vertailtavuus vuosien 1990 ja 1995 tietoihin on kuitenkin hyvä. Lähes kaikki vuoden 2000 laskentatiedot perustuvat rekistereihin ja hallinnollisiin aineistoihin, samoin kuin kahdessa edellisessä laskennassa.

## **Työssäkäynti**

Työssäkäyntiä ja väestön taloudellista toimintaa koskevien tilastojen henkilöperusjoukon muodostaa maassa vakinaisesti asuva väestö. Tähän kuuluvat kaikki ne henkilöt, joilla Väestörekisterikeskuksen väestötietojärjestelmän mukaan on laillinen kotipaikka Suomessa vuoden viimeisenä päivänä.

Tilastoissa on tietoa koko väestöstä ja työvoimasta toimialan, koulutuksen, tulojen, ammatin, ammatiaseman yms. mukaan. Lisäksi tuotetaan työpaikkoihin sekä pendelöintiin liittyviä tietoja.

Rekisteripohjaisessa väestölaskennassa henkilön subjektiivinen käsitys omasta toiminnastaan ei saa samaa painoarvoa kuin lomakkeella tehdyssä. Henkilö, joka tekee töitä opiskelun ohessa saattaa lomakkeella tulla luokitelluksi opiskelijaksi, mutta rekisteripohjaisessa työlliseksi.

Työtön, joka on ilmoittautumatta työttömäksi työnhakijaksi etsii virallisen työnvälitysjärjestelmän ulkopuolelta työtä, ei tule rekisteripäätelyssä työttömäksi.

"Pimeä" työnteko jää rekisteripohjaisen väestölaskennan ulkopuolelle. Voidaan toisaalta olettaa, että verottajalta salaa tehty työ jäi usein myös lomakelaskennassa ilmoittamatta.

Vuoden 2000 väestölaskennassa käytetään vuoden 1995 toimialaluokitusta (TOL95), joka on ollut

käytössä vuodesta 1993 vuosittaisessa työssäkäyntitilastossa. Toimialaluokitus 1995 noudattaa pääasiassa EU:n toimialaluokituksen (NACE Rev. 1) rakennetta ja koodijärjestelmää aina nelinumerotasolle asti. Viisinumero-taso on Suomen kansallinen tarkennus.

Vuoden 2000 väestölaskennassa käytetään vuoden 2001 ammattiluokitusta. Luokitus on vuoden 1997 ammattiluokituksen tarkistettu versio.

Ammattitieto tuotettiin vuoden 2000 väestölaskennassa työlliselle työvoimalle. Ammattitiedon tuottamismenetelmä oli osittain sama kuin vuosien 1990 ja 1995 laskennoissa ja vuonna 1993. Erona oli vuoden 2000 laskennassa lähinnä se, että osa tiedoista kerättiin nyt ammattitiedustelulla. Muilta osin tiedot otettiin rekistereistä ja hallinnollisista aineistoista. Valtion palveluksessa oleville ammattinimikkeet on saatu valtion palvelussuhderekisteristä, kunnan palveluksessa oleville kuntien henkilörekistereistä ja yksityisen sektorin palveluksessa oleville työnantaja-liittojen tiedoista, palkkatilastosta sekä järjestäytymättömille yrityksille tehdystä ammattitiedustelusta.

## **Ennakkotiedot vuodelta 2001**

Vuoden 2001 työssäkäyntitilaston ennakkotiedot on tuotettu jossakin määrin puutteellisista tai kokonaan eri rekisteriaineistoista kuin lopulliset työssäkäyntitilaston tiedot. Mm. valtion palveluksessa olevien työpaikkatiedot tuotetaan eri aineistoista ennakkotilastossa kuin lopullisessa työssäkäyntitilastossa.

Ennakkotietoja käytettäessä on otettava huomioon, että aineistojen keskeneräisyydestä johtuen ennakkotietojen mukaiset työllisten määrät poikkeavat lopullisesta luvusta  $\pm 1$  prosenttia koko maan tasolla. Kunnittain vaihtelu voi olla suurempaakin.

# Översikt

I översikten granskas hur den huvudsakliga verksamhetens struktur förändrats och hur antalet arbetsplatser utvecklats från år 1989 till år 2001 både inom näringsgrenarna och inom regionerna. Sysselsättningsstatistiken 2000–2001 är en av publikationerna i projektet Folkräkningen 2000, och översikten innehåller därför också uppgifter om folkräkningen.

## Fortsatt ökning av antalet sysselsatta år 2001

Enligt förhandsuppgifterna fanns det 2,25 miljoner sysselsatta i Finland år 2001. Detta innebär att antalet sysselsatta nu ökade för åttonde året i rad. Under år 2001 ökade antalet med en procent, dvs. med 23 000 personer. Toppåret 1989 under högkonjunkturen fanns det nästan 2,4 miljoner sysselsatta i Finland och drygt hundratusen arbetslösa. Därmed var antalet sysselsatta år 2001 ungefär 94 procent av antalet år 1989 och antalet arbetslösa var år 2001 trefaldigt jämfört med år 1989 (figur 1). Man kunde tänka sig att den ökande arbetskraften är orsaken till att arbetslösheten inte minskat lika mycket som sysselsättningen ökat. I de övriga grupperna för huvudsaklig verksamhet än i grupperna för sysselsatta och arbetslösa var förändringarna under perioden 1987–2001 rätt små. Figur 1. Befolkningen efter huvudsaklig verksamhet 1987–2001.

I figur 2 kan man se hur människorna rört sig under år 2001. Två miljoner personer, dvs. 90 procent av de sysselsatta år 2000, var ännu sysselsatta i slutet av följande år. Figuren anger förändringarna i arbets-

livet, dvs. hur de sysselsatta övergått till studier, moderskapsledighet, pension osv.

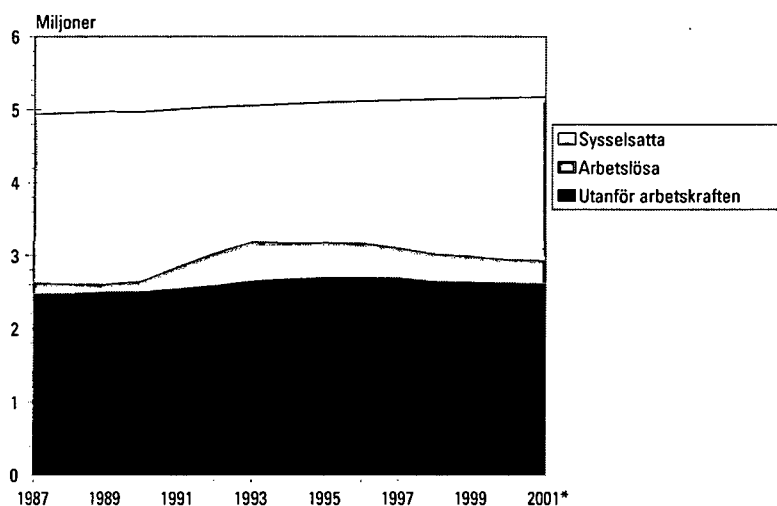
Å andra sidan blir personer utanför arbetslivet sysselsatta. Av de studerande blev närmare 94 000 personer sysselsatta, av dessa deltog nästan 8 000 i sysselsättningsutbildning året innan. Av de arbetslösa blev 86 000 sysselsatta, 42 000 blev sysselsatta hemifrån eller från bevarings- eller civiltjänst och något under 10 000 av pensionärerna fick sysselsättning.

## Förändringar i antalet arbetsplatser efter näringsgren

I tabell 1 anges antalet arbetsplatser inom de huvudsakliga näringsgrenarna åren 1989, 1993 och 2001. Av tabellen framgår att 1989 års nivå överskridits inom näringsgrenarna fastighets-, uthyrnings- och forskningsverksamhet, utbildning samt inom hälso- och sjukvård och sociala tjänster. Antalet arbetsplatser har minskat mest inom jord- och skogsbruk samt fiske, där hälften av arbetsplatserna försvunnit efter år 1989. En stor del av detta förklaras av att jordbruksföretagare blivit äldre och att de pensionerat sig. Övriga näringsgrenar där antalet arbetsplatser minskat efter år 1993 är el-, gas-, värme- och vattenförsörjningen samt den finansiella verksamheten.

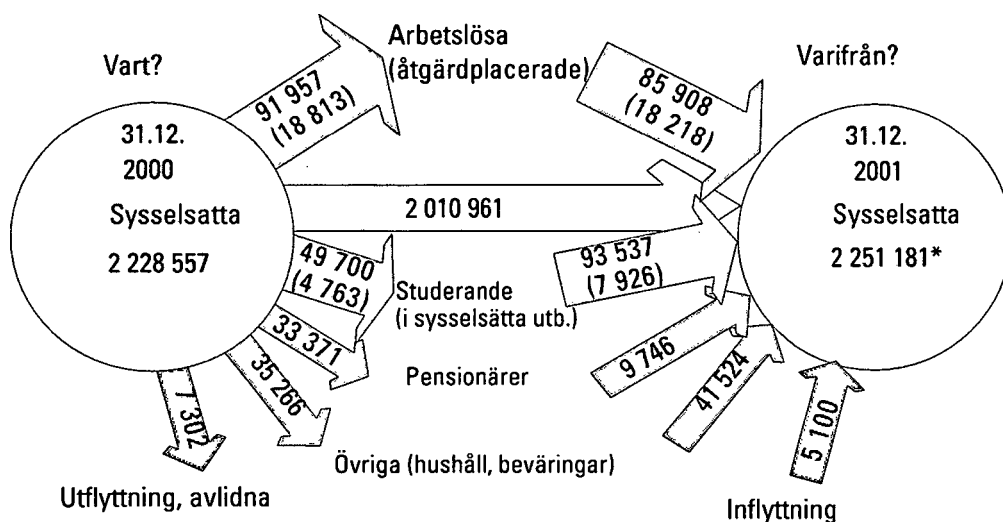
Under den högkonjunktur som började efter år 1993 har det uppstått nya arbetsplatser inom de flesta näringsgrenar. Relativt sett har ökningen varit snabbast inom fastighets-, uthyrnings- och forskningsverksamhet, byggverksamhet samt hotell- och restaurangverksamhet. År 2001 var antalet arbets-

**Figur 1.**  
Befolkningen efter huvudsaklig verksamhet 1987–2001



Uppgifterna för år 2001 är preliminära.





**Figur 2.**  
Förändringar i antalet  
sysselsatta 2000–2001

\* Uppgifterna för år 2001 är preliminära.

**Tabell 1. Förändring i antalet arbetsplatser efter näringsgren**

| Näringsgren                        | År               |                  |                  | Procentuell förändring |             |
|------------------------------------|------------------|------------------|------------------|------------------------|-------------|
|                                    | 1989             | 1993             | 2001             | 1989–01                | 1993–01     |
| <b>Totalt</b>                      | <b>2 373 747</b> | <b>1 877 721</b> | <b>2 251 181</b> | <b>-5,2</b>            | <b>19,9</b> |
| A-B Jord- och skogsbruk            | 200 659          | 162 181          | 101 422          | -49,5                  | -37,5       |
| C Utvinning av mineral             | 5 752            | 4 351            | 4 678            | -18,7                  | 7,5         |
| D Tillverkning                     | 500 028          | 360 180          | 437 147          | -12,6                  | 21,4        |
| E El-, gas- och vattenförsörjning  | 24 283           | 22 763           | 18 466           | -24,0                  | -18,9       |
| F Byggverksamhet                   | 172 217          | 87 837           | 130 613          | -24,2                  | 48,7        |
| G Parti- och detaljhandel          | 302 721          | 226 069          | 271 021          | -10,5                  | 19,9        |
| H Hotell- och restaurangverksamhet | 66 775           | 47 278           | 68 739           | 2,9                    | 45,4        |
| I Transport, magasin. och komm.    | 164 580          | 141 101          | 165 003          | 0,3                    | 16,9        |
| J Finansiell verksamhet            | 71 173           | 52 557           | 44 077           | -38,1                  | -16,1       |
| K Fastigh.- och forskn. verks.     | 177 300          | 149 436          | 256 703          | 44,8                   | 71,8        |
| L Off. förvaltning och försvar     | 119 978          | 115 287          | 119 462          | -0,4                   | 3,6         |
| M Utbildning                       | 127 004          | 126 367          | 156 813          | 23,5                   | 24,1        |
| N Hälso- och sjukvård, soc. tj.    | 256 427          | 244 823          | 321 545          | 25,4                   | 31,3        |
| O Andra samh. och personliga tj.   | 103 171          | 92 429           | 112 240          | 8,8                    | 21,4        |
| P Förolyckningsarbete i hushåll    | 62               | 52               | 49               | -21,0                  | -5,8        |
| Q Internationella org. m.m.        | 1 736            | 990              | 179              | -89,7                  | -81,9       |
| X Okänd                            | 79 881           | 44 020           | 43 024           | -46,1                  | -2,3        |

Uppgifterna för år 2001 är preliminära.

platser inom dessa näringsgrenar 45–72 procent större än år 1993. Inom byggverksamheten var antalet år 2001 ännu klart lägre än år 1989.

Utöver näringsgrenen fastighets-, uthyrnings- och forskningsverksamhet fanns det fem andra näringsgrenar där arbetsplatserna var fler år 2001 än år 1989. Dessa var transport, magasinering och kommunikation, utbildning, hälso- och sjukvård samt sociala tjänster, hotell- och restaurangverksamhet samt övriga samhälls- och personliga tjänster. Sammanlagt fanns det 185 786 fler arbetsplatser inom dessa sex näringsgrenar år 2001 jämfört med år 1989.

Absolut sett har antalet arbetsplatser ökat mest inom hälso- och sjukvård samt sociala tjänster, med nästan 65 000 arbetsplatser från år 1989. Mellan åren 2000 och 2001 har ökningen varit drygt 13 000, vilket är omkring hälften av den totala ökningen av arbetsplatser. Under samma period har det försvun-

nit ungefär 10 000 arbetsplatser inom offentlig förvaltning och försvar.

Inom alla näringsgrenar fanns det totalt 5,2 procent färre arbetsplatser år 2001 än år 1989. Sedan det mörkaste året under lågkonjunkturen, 1993, har antalet arbetsplatser emellertid ökat med 20 procent.

### *Stora skillnader i utvecklingen av antalet arbetsplatser i landskapen*

Regionalt har förändringarna i antalet arbetsplatser varierat avsevärt, vilket också framgår av tabell 2. En jämförelse av siffrorna för 1989 och 2001 visar att det fanns färre arbetsplatser år 2001 än år 1989 i nästan alla landskap. Grovt sett kan landskapen delas in i olika grupper på basis av hur antalet arbetsplatser

utvecklats. I Nyland och på Åland var antalet arbetsplatser endera nästan på samma nivå som 1989 eller till och med klart högre. I Nyland fanns det nästan 7 procent fler arbetsplatser år 2001 än år 1989 och den senaste årliga ökningen är två procent. Norra Österbotten, Egentliga Finland, Birkaland, Mellersta Finland, Mellersta Österbotten och Österbotten hör för sin del till en grupp där antalet arbetsplatser ännu år 2001 låg under 1989 års nivå, men inte längre speciellt mycket. År 2001 fanns det i dessa landskap under 10 procent färre arbetsplatser än år 1989. I Kajanaland och Lappland var antalet arbetsplatser mer än 20 procent mindre än år 1989.

Tabell 2. Förändringar i antalet arbetsplatser regionvis under åren 1989–2001

Antalet arbetsplatser ökade i samtliga landskap från år 1993 till år 2001. Ökningen var snabbast i Nyland, där antalet ökade med en tredjedel. En ökning som var större än medeltalet för hela landet, dvs. större än 19 procent, uppnåddes utöver av Nyland också av Egentliga Finland, Birkaland, Mellersta Finland och Norra Österbotten.

Från år 2000 till 2001 var utvecklingen jämn: antalet arbetsplatser ökade med över en procent i fem landskap och minskade i fyra landskap. Snabbast var ökningen i Nyland, där antalet arbetsplatser ökade med två procent, dvs. med drygt 13 500 arbetsplatser. Antalet arbetsplatser minskade eller var något så när oförändrat i Kajanaland, Lappland, Södra Karelen och Södra Österbotten. Ännu år 2000 ökade antalet arbetsplatser i Södra Karelen med fyra procent från föregående år.

## Regionala skillnader i den ekonomiska försörjningskvoten

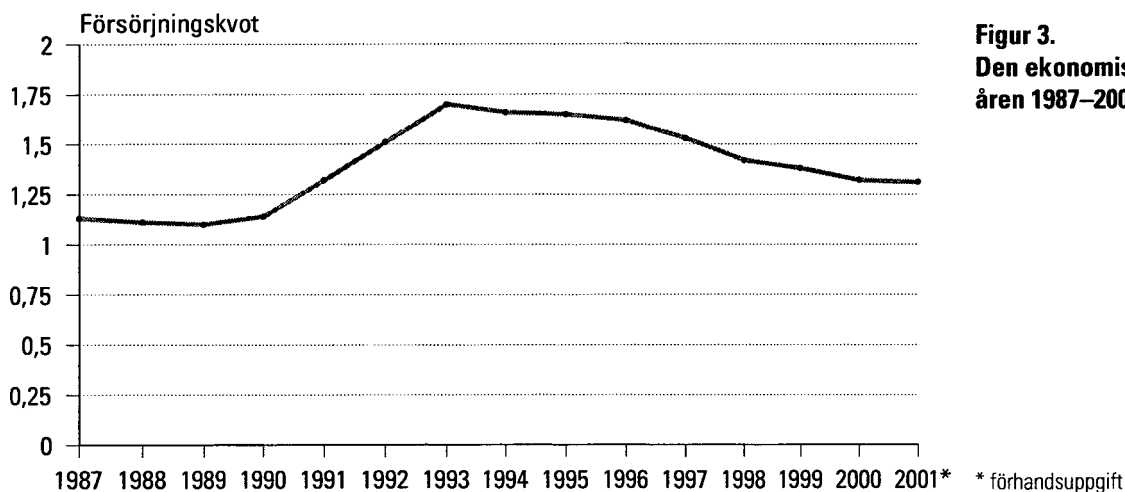
Befolkningsstrukturen kan beskrivas bl.a. genom beräkning av hur många personer som är utanför arbetskraften och hur många arbetslösa det finns per varje sysselsatt person. Begreppet omfattar tanken att den del av befolkningen som är sysselsatt vid en given tidpunkt försörjer dem som är utanför arbetskraften. Till gruppen personer utanför arbetskraften räknas bl.a. barn, studerande, pensionärer och personer som sköter eget hushåll (hemmamammor o.a.). I figur 3 anges den s.k. ekonomiska försörjningskvoten på hela landets nivå åren 1989–2001. År 2001 var försörjningskvoten 1,31, vilket innebär att det fanns 131 arbetslösa och andra personer utanför arbetskraften på hundra sysselsatta. Försörjningskvoten var som bäst år 1989, då den var 1,1. Det värsta arbetslöshetsåret under depressionen, 1993, var försörjningskvoten 1,7.

I figur 4. anges försörjningskvoten landskapsvis år 2001. De regionala skillnaderna är stora, vilket också framgår av figuren. Inom områden med stor arbetslöshet är försörjningskvoten i allmänhet svag och å andra sidan är försörjningskvoten bättre inom områden med låg arbetslöshet. I Nyland och på Åland var försörjningskvoten år 2001 under 1,00. Också i Östra Nyland, Egentliga Finland, Birkaland och Österbotten låg försörjningskvoten på medelnivån för hela landet eller under den. I Norra Karelen, Kajanaland och Lappland var försörjningskvoten 1,75–1,83.

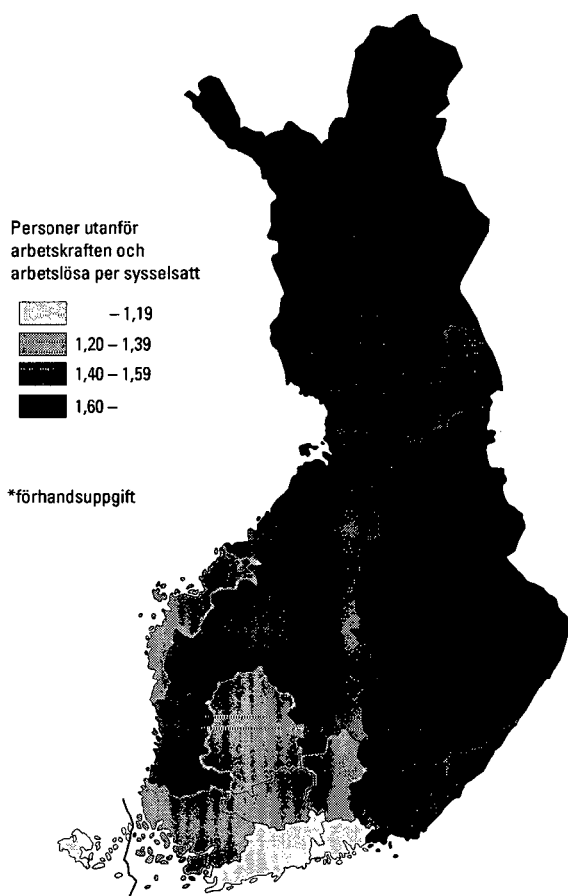
Tabell 2. Förändringar i antalet arbetsplatser regionalt åren 1989–2001

| Landskap              | År               |                  |                  |                  | Förändringsprocent |              |             |            |
|-----------------------|------------------|------------------|------------------|------------------|--------------------|--------------|-------------|------------|
|                       | 1989             | 1993             | 2000             | 2001             | 1989–01            | 1989–93      | 1993–01     | 2000–01    |
| <b>Hela landet</b>    | <b>2 373 747</b> | <b>1 877 721</b> | <b>2 228 557</b> | <b>2 251 181</b> | <b>-5,2</b>        | <b>-20,9</b> | <b>19,9</b> | <b>1,0</b> |
| Nyland                | 657 296          | 527 741          | 689 033          | 702 548          | 6,9                | -19,7        | 33,1        | 2,0        |
| Östra Nyland          | 36 679           | 30 450           | 33 293           | 33 649           | -8,3               | -17,0        | 10,5        | 1,1        |
| Egentliga Finland     | 202 510          | 160 594          | 195 164          | 196 495          | -3,0               | -20,7        | 22,4        | 0,7        |
| Satakunta             | 109 705          | 85 676           | 92 861           | 93 782           | -14,5              | -21,9        | 9,5         | 1,0        |
| Egentliga Tavastland  | 72 711           | 57 323           | 64 578           | 65 055           | -10,5              | -21,2        | 13,5        | 0,7        |
| Birkaland             | 197 366          | 155 013          | 190 446          | 193 027          | -2,2               | -21,5        | 24,5        | 1,4        |
| Päijänne-Tavastland   | 93 125           | 69 529           | 80 882           | 81 082           | -12,9              | -25,3        | 16,6        | 0,2        |
| Kymmenedalen          | 87 114           | 68 729           | 73 265           | 73 821           | -15,3              | -21,1        | 7,4         | 0,8        |
| Södra Karelen         | 63 685           | 49 659           | 53 437           | 53 137           | -16,6              | -22,0        | 7,0         | -0,6       |
| Södra Savolax         | 74 243           | 57 791           | 59 919           | 60 782           | -18,1              | -22,2        | 5,2         | 1,4        |
| Norra Savolax         | 112 484          | 86 821           | 93 997           | 95 007           | -15,5              | -22,8        | 9,4         | 1,1        |
| Norra Karelen         | 72 790           | 58 060           | 60 974           | 60 976           | -16,2              | -20,2        | 5,0         | 0,0        |
| Mellersta Finland     | 110 272          | 86 259           | 103 063          | 103 545          | -6,1               | -21,8        | 20,0        | 0,5        |
| Södra Österbotten     | 84 541           | 66 617           | 75 785           | 75 602           | -10,6              | -21,2        | 13,5        | -0,2       |
| Österbotten           | 81 360           | 65 255           | 75 564           | 75 908           | -6,7               | -19,8        | 16,3        | 0,5        |
| Mellersta Österbotten | 30 706           | 24 627           | 27 379           | 27 837           | -9,3               | -19,8        | 13,0        | 1,7        |
| Norra Österbotten     | 146 065          | 117 467          | 144 908          | 145 651          | -0,3               | -19,6        | 24,0        | 0,5        |
| Kajanaland            | 39 086           | 29 916           | 30 449           | 29 874           | -23,6              | -23,5        | -0,1        | -1,9       |
| Lappland              | 87 615           | 66 483           | 68 531           | 68 094           | -22,3              | -24,1        | 2,4         | -0,6       |
| Åland                 | 14 394           | 13 711           | 15 029           | 15 309           | 6,4                | -4,7         | 11,7        | 1,9        |

Uppgifterna för år 2001 är preliminära.



**Figur 3.**  
Den ekonomiska försörjningskvoten  
åren 1987–2001\*



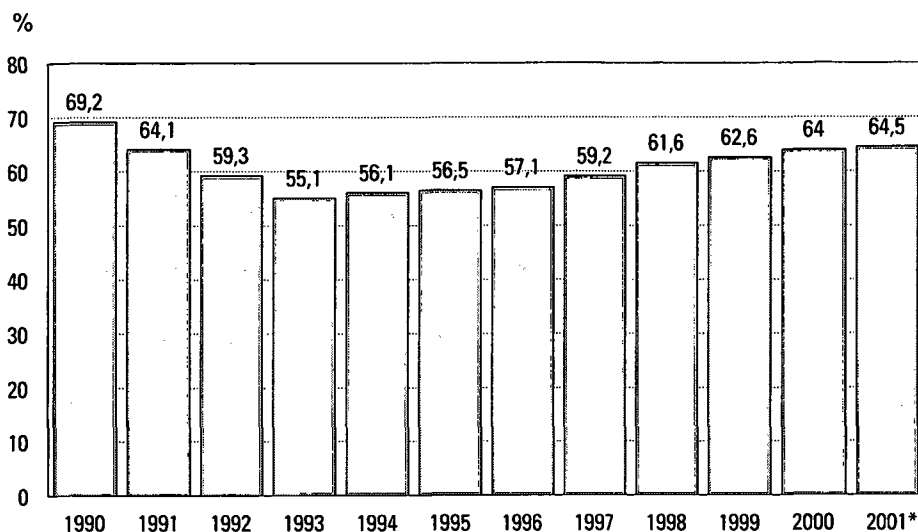
**Figur 4.**  
Den ekonomiska försörjningskvoten  
landskapsvis år 2001\*

## Det relativa sysselsättningstalet närmar sig målnivån

Sysselsättningstalet är vid sidan av försörjningskvoten en indikator för mätning av förhållandet mellan den sysselsatta befolkningen och befolkningen utanför arbetskraften. Det officiella sysselsättningstalet räknas som den procentuella andelen sysselsatta personer i åldern 15–64 år av hela befolkningen i samma ålder. Ju högre sysselsättningstalet är, desto fler sysselsatta finns det i förhållande till den övriga befolk-

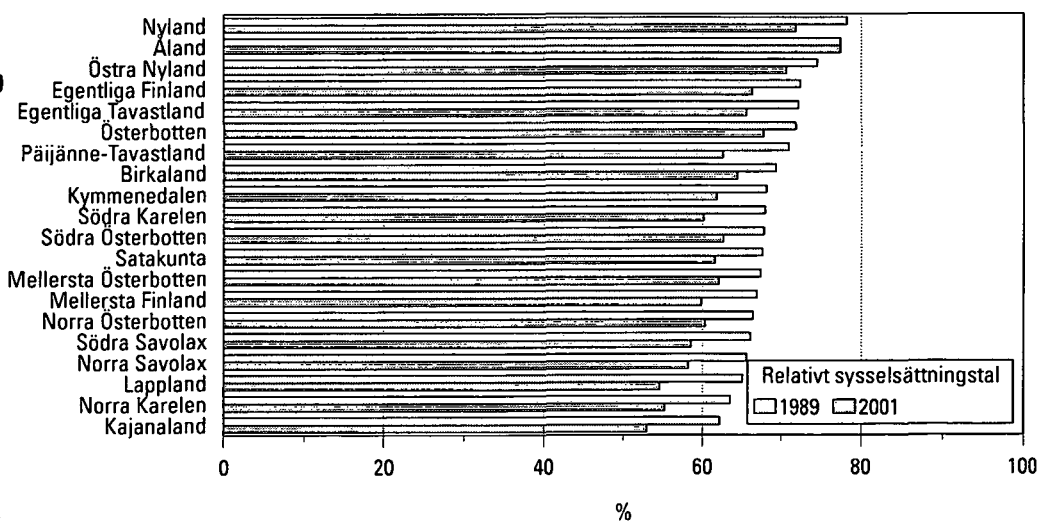
ningen i åldern 15–64 år. Detta innebär att ett högt sysselsättningstal är bättre än ett lågt (i fråga om försörjningskvoten är ju situationen den motsatta: en låg försörjningskvot är bättre än en hög). Det har ställts upp ett nationellt tillväxtmål för det relativa sysselsättningstalet. Under innevarande mandatperiod är målet att höja sysselsättningen med minst 100 000 personer och t.o.m. slutet av år 2011 är målet ett relativt sysselsättningstal på 75 procent. Sysselsättningstalet visar bara statistikfört arbete, den s.k. gråa ekonomin faller utanför.

**Figur 5.**  
Det relativa sysselsättningstalet  
1990–2001\*



\* förhandsuppgift

**Figur 6.**  
Det relativa sysselsättningstalet efter landskap åren 1989 och 2001



Uppgifterna för år 2001 är preliminära.

I figur 5 anges det relativa sysselsättningstalet från år 1990 till 2001. Under perioden var det relativa sysselsättningstalet i Finland lägst år 1993, då det var 55,1 procent. År 2001 hade det relativa sysselsättningstalet stigit till 64,5 procent på hela landets nivå.

I figur 6 visas det relativa sysselsättningstalet landskapsvis år 2001. Sysselsättningstalet på Åland har uppnått 1989 års nivå, dvs. 77,4 procent och är således mer än 20 procentenheter högre än i Norra Karelen, Kajanaland och Lappland. På Åland uppfyller sysselsättningstalet målet för år 2011. I alla andra landskap i Finland är man under målnivån. Skillna-

derna mellan de olika landskapen är avsevärda: utöver Åland uppvisar Nyland, Östra Nyland, Österbotten, Egentliga Finland och Egentliga Tavastland ett sysselsättningstal som är högre än medeltalet för hela landet.

Sysselsättningstalet beräknas inte bara utgående från uppgifterna i sysselsättningsstatistiken utan också enligt uppgifter ur Statistikcentralens arbetskraftsundersökning. Antalet sysselsatta är större enligt arbetskraftsundersökningen än enligt sysselsättningsstatistiken. Detta innebär att sysselsättningstalet är högre om det beräknas enligt arbetskraftsundersökningen.

# Folkräkningen 2000

Folkräkningen 2000 var redan den tredje folkräkningen som gjordes genom att sammanslå registeruppgifter. Folkräkningsuppgifterna färdigställs mellan våren 2001 och december 2002. Statistikuppgifterna omfattar de traditionella beskrivningsområdena i folkräkningen:

- befolkningen och sysselsättningen,
- familjer och bostadshushåll,
- boendeförhållanden
- byggnader,
- bostäder och
- fritidshus.

De viktigaste register och administrativa material som använts vid folkräkningen år 2000 är:

- Befolkningsregistercentralens befolkningsdatasystem (personregistret och byggnads- och lägenhetsregistret)
- Skatteförvaltningens register
- Pensionsskyddscentralens, Statskontorets och kommunernas pensionsinrättnings material över arbetsförhållanden
- Statistikcentralens företags- och arbetsställeregister
- Folkpensionsanstaltens och Pensionsskyddscentralens register över pensionstagare
- Arbetsministeriets register över arbets sökande
- Statistikcentralens examensregister
- Statistikcentralens register över studerande

- Huvudstabens register över beväringar.

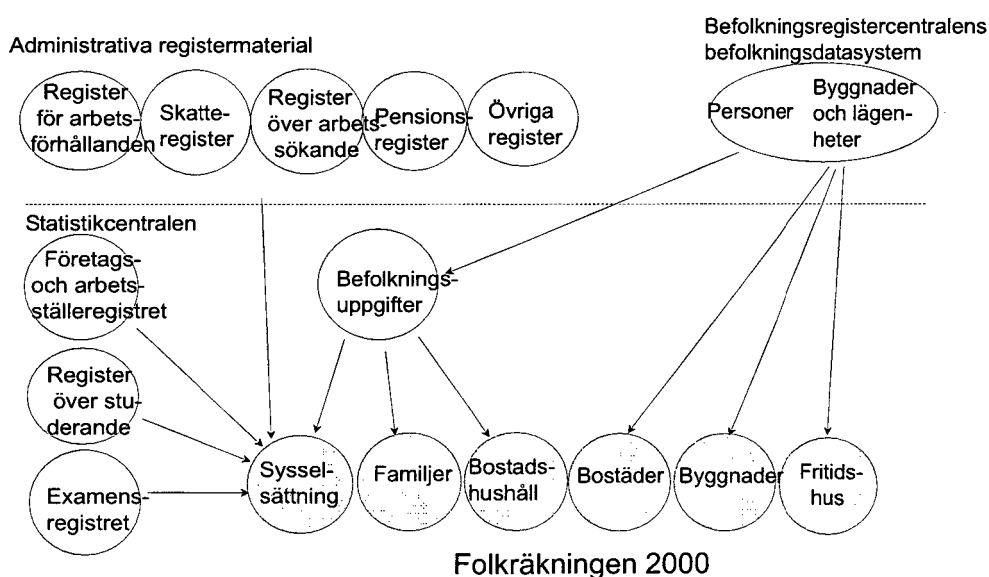
Enheterna kopplas till varandra med hjälp av personbeteckning och hemortsbeteckning. Vid sammanställningen av uppgifterna om personernas arbetsplatser med uppgifter om företagens arbetsställen och de byggnader där dessa är belägna använder man även affärssignum och adressuppgifter.

Samtliga statistikenheter och uppgifter som beskriver dessa kan slås samman till ett koordinatsystem som kan hänföras till ett geografiskt område. Koordinatsystemet gör det möjligt att framställa statistik över delområden, tätorter och kartrutor. Koordinatsystemet gör det också möjligt att beräkna avståndet mellan olika enheter.

## Folkräkningsuppgifternas tillgänglighet

Uppgifterna i folkräkningen 2000 finns att tillgå som publikationer, Internettjänst, databaser, specialutredningar, kartor, grafik och datafiler. Som nyhet i folkräkningen 2000 erbjuds en avgiftsbelagd Internettjänst, som innehåller rikligt med mångsidiga statistiska uppgifter om kommuner och kommunbase-erade områden i form av tabeller och kartor.

I handboken av Folkräkningen 2000 ges en närmare presentation av de uppgifter som insamlats om olika företeelser. Folkräkningstidpunkten är



Figur 7.  
Källmaterial för folkräkningen

31.12.2000. Personpopulationen, dvs. de i landet fast bosatta personerna, familjerna och bostadshushållen samt byggnads- och bostadsbeståndet gäller denna tidpunkt. Man har strävat efter att samla in uppgifterna om sysselsättning under folkräkningsveckan 25–31.12.2000.

### **Ny Folkräkningen 2000 -statistiktjänst**

Folkräkningen 2000 -statistiktjänst är Statistikcentralens nya avgiftsbelagda tjänst på Internet. Uppgifterna ur folkräkningen hittas i tabeller och temakarter enkelt, snabbt och täckande. Ett enkelt användargränssnitt ger tillgång till tabellerna och temakartorna.

Statistiktjänstens uppgiftsinnehåll har utvecklats i samarbete med kommuner och landskapsförbund.

I tjänsten finns statistik över bl.a. följande områden: befolkning, sysselsättning, näringsstruktur, bostadshushåll, familjer, boendeförhållanden, byggnader, bostäder och fritidshus. Tjänsten innehåller över 100 tabeller och temakarter.

Alla tabelluppgifter ges efter kommun. Dessutom kan uppgifterna studeras efter ekonomisk region och landskap. Det finns också uppgifter om hela landet. Över alla ämnesområden finns också tabeller efter kommunernas delområden.

Ni har tillgång till tjänsten med användaridentifikationen och lösenordet, som levereras till beställare i samband med att beställningen bekräftas. Tjänsten

kan användas av de beställare som löst in nyttjanderätten 24 timmar i dygnet till slutet av år 2003.

Ni kan bekanta er i tjänsten under adressen: <http://v2000.stat.fi/>.

För att kunna använda tjänsten behöver Ni bara en Internetanslutning och bläddrare (vi rekommenderar Internet Explorer 4.01 eller en nyare version).

### **Beställningsarbeten**

Alla folkräkningsfiler kan utnyttjas i specialutredningar. Dessa görs på beställning då de uppgifter som behövs inte finns i den form kunden behöver dem.

Eftersom materialet omfattar koordinater för byggnaderna kan alla uppgifter tas fram också på exaktare nivå än kommunnivån och/eller med valfri områdesindelning. På beställning tas folkräkningsuppgifterna fram i en form som lämpar sig för kartprogram. Alternativt utarbetas färdiga kartor på basis av uppgifterna.

Det är också möjligt att kombinera folkräkningsmaterialet med Statistikcentralens övriga material.

### **Publikationer**

Utgående från folkräkningsmaterialet 2000 redigeras en egentlig publikation, tätortspublikation samt folkräkningsuppgifter i årliga publikationer efter ämnesområde.

| Publikation  | Innehåll  | Utgivningstid  |
|--|---|----------------|
| <b>Folkräkningen 2000 Handbok</b>                      | Innehåller uppgifter om innehållet i folkräkningen, de centrala begreppen och de produkter som räkningen resulterat i. På finska, svenska och engelska  | September 2001 |
| <b>Befolkningens sammansättning 2000</b>               | Innehåller uppgifter om befolkningens ålder, kön, civilstånd, modersmål, medborgarskap o.s.v.   | Juli 2001      |
| <b>Fritidshus 2000</b>                                 | Publikationen innehåller uppgifter om fritidshus efter kommun, landskap och ekonomisk region  | Juli 2001      |
| <b>Familjer 2000</b>                                   | En publikationen med demografiska uppgifter om familjer och bostadshushåll.   | December 2001  |
| <b>Byggnader, bostäder och boendeförhållanden 2000</b> | Innehåller uppgifter om boende och om byggnadsbeståndet samt om bostadshushållens boendeförhållanden.   | December 2001  |
| <b>Sysselsättningsstatistik 1999–2000</b>              | Innehåller preliminära uppgifter om befolkningens sysselsättning för år 2000 och slutliga uppgifter för år 1999.  | April 2002     |
| <b>Publikationen Tätorter 2000</b>                     | Innehåller uppgifter om tätorter enligt byggnadsbestånds- och befolkningsuppgifter i slutet av år 2000. Publikationen har också uppgifter om tätortsbefolkningens regionala indelning och struktur. | Februari 2003  |
| <b>Sysselsättningsstatistik 2000–2001</b>              | Innehåller preliminära uppgifter om befolkningens sysselsättning för år 2001 och slutliga uppgifter för år 2000.  | September 2003 |
| <b>Publikationen Folkräkning 2000</b>                  | Innehåller metodbeskrivningen för folkräkningen och tidsserieuppgifter om hela landet.  | November 2003  |

# Statistikföringsgrunder och jämförbarhet

I fråga om många uppgifter avviker insamlingsmetoden och klassificeringarna från varandra i olika folkräkningar. Jämförbarheten mellan 2000 års folkräkning och folkräkningen åren 1990 och 1995 är emellertid mycket god. Nästan alla räkningsuppgifter för år 2000, liksom för de två föregående åren, är baserade på register och administrativa material.

## Sysselsättning

Populationen för den statistik som gäller sysselsättning och ekonomisk verksamhet utgörs av den i landet fast bosatta befolkningen. Till den hör samtliga personer, som enligt Befolkningsregistercentralens befolkningsdatasystem har laglig hemvist i Finland den sista dagen under året.

Statistiken innehåller uppgifter om hela befolkningen och arbetskraften efter näringsgren, utbildning, inkomster, yrke, yrkesställning o. dyl. Dessutom produceras uppgifter om arbetsplatser och pendling.

I registerbaserad folkräkning får en persons subjektiva uppfattning om den egna verksamheten inte samma betydelse som vid blanketträkning. En person som arbetar vid sidan av studier kan vid blanketträkning klassificeras som studerande, men i registerräkning som sysselsatt.

En arbetslös som utan att anmäla sig som arbetslös arbetssökande söker arbete utanför det officiella arbetsförmedlingssystemet definieras inte i registerräkning som arbetslös.

”Svart” arbete faller också utanför registerbaserad folkräkning. Man kan å andra sidan anta att arbete som utförs utan beskattningsmyndigheternas vetskap för det mesta inte heller uppges vid blanketträkning.

I folkräkningen 2000 används den nya näringsgrensindelningen från 1995 (NI95), som varit i bruk

sedan 1993 i den årliga sysselsättningsstatistiken. Näringsgrensindelning 1995 följer till uppbyggnad och kodsysteem i huvudsak EU:s näringsgrensindelning (NACE Rev. 1) ända till fyrsiffrig nivå. Den femsiffriga nivån är Finlands nationella specificering.

I folkräkningen 2000 används yrkesklassificeringen för år 2001, som är en reviderad version av klassificeringen för år 1997.

Uppgiften om yrke producerades i 2000 års folkräkning för den sysselsatta arbetskraften. Metoden var delvis samma som i folkräkningarna åren 1990 och 1995 samt år 1993. Skillnaden var främst den, att en del av yrkesuppgifter samlades nu in med en yrkesförfrågan. I övrigt togs uppgifterna ur register och administrativa material.

Yrkesbeteckningar har erhållits för statsanställda ur statens register över anställningsförhållanden, för kommunalanställda ur kommunernas personalregister och för anställda inom den privata sektorn ur arbetsgivarorganisationernas register, lönestatistiken samt ur yrkesförfrågan till företag.

## Förhandsuppgifterna 2001

De preliminära uppgifterna för 2001 års sysselsättningsstatistik har delvis producerats utgående från bristfälla primäruppgifter, delvis utgående från helt andra registermaterial än den slutliga statistiken. Bl.a. arbetsplatsuppgifterna för statsanställda tas ur olika material i förhandsstatistiken och den slutliga sysselsättningsstatistiken.

Då man använder förhandsuppgifter bör man beakta att de grundar sig på halvfärdigt material och att antalet sysselsatta därmed på hela landets nivå avviker med  $\pm 1$  procent från de slutliga siffrorna. På kommunnivå kan variationen vara ännu större.

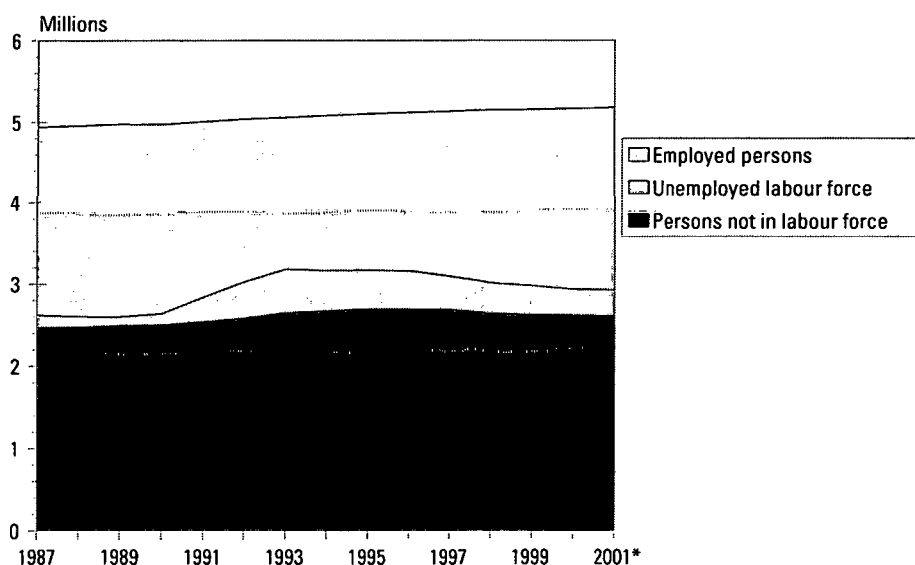
# Overview

This overview examines the changes in the structure of main types of activity and in the development of the number of jobs from 1989 to 2001 both by industry and area. The Employment Statistics 2000–2001 is one of the publications of the Population Census 2000 project, for which reason the overview also contains information about the Population Census.

## Number of employed persons continued to grow in 2001

According to preliminary data, there were over 2.25 million employed persons in Finland in 2001. The number of employed persons thus rose for the eighth consecutive year. In the course of 2001, the number of employed persons increased by one per cent, i.e. by 23,000 persons. At the height of the economic boom, in 1989, there were almost 2.4 million employed persons and good 100,000 unemployed persons in Finland. Thus, the number of employed persons was in 2001 about 94 per cent of the 1989 level, while the number of unemployed was in 2001 still nearly three times higher than in 1989 (figure 1). The fact that unemployment has not fallen as much one would expect from improved employment is probably due to the growth in the number of labour force. Changes have been fairly small in the other main type of activity groups than employed and unemployed persons from 1987 to 2000.

**Figure 1.**  
Population by main type of activity 1987–2001



The figures for 2001 are preliminary.


Figure 2 shows the mobility of people during 2001. Two million persons, that is, 90 per cent of employed persons in 2000 were still employed at the end of next year. The figure also indicates changes in working life, that is, employed people starting studies, maternity leave, pension, etc.

On the other hand, people not belonging to the labour force found employment. Nearly 94,000 students were employed, of whom nearly 8,000 had been in labour market training one year before. Around 86,000 unemployed persons became employed, around 42,000 people were employed from home or military or non-military service and nearly 10,000 pensioners.

## Changes in number of jobs by industry

The numbers of jobs in the main industries in 1989, 1993 and 2001 are listed in Table 1. The table shows that of all industries, real estate, renting and business activities, education, and health and social work had exceeded the level for 1989. Of the industries, the largest decreases occurred in agriculture, forestry and fishing, where one half of the jobs have disappeared after 1989. Most of this is attributable to the ageing and retirement of agricultural entrepreneurs. Other industries with reductions after 1993 are electricity, gas and water supply, and financial intermediation.





**Figure 2.**  
Changes in number of  
employed persons  
2000–2001\*

\* The figures for 2001 are preliminary.

**Table 1. Changes in numbers of jobs by industry**

| Industry  | Year             |                  |                  | Change percentage |             |
|---|------------------|------------------|------------------|-------------------|-------------|
|   | 1989             | 1993             | 2001             | 1989–01           | 1993–01     |
| <b>Total</b>  | <b>2 373 747</b> | <b>1 877 721</b> | <b>2 251 181</b> | <b>-5,2</b>       | <b>19,9</b> |
| A-B Agriculture and forestry                              | 200 659          | 162 181          | 101 422          | -49,5             | -37,5       |
| C Mining and quarrying                                    | 5 752            | 4 351            | 4 678            | -18,7             | 7,5         |
| D Manufacturing   | 500 028          | 360 180          | 437 147          | -12,6             | 21,4        |
| E Electricity, gas and water supply                       | 24 283           | 22 763           | 18 466           | -24,0             | -18,9       |
| F Construction  | 172 217          | 87 837           | 130 613          | -24,2             | 48,7        |
| G Wholesale and retail trade                              | 302 721          | 226 069          | 271 021          | -10,5             | 19,9        |
| H Hotels and restaurants                                  | 66 775           | 47 278           | 68 739           | 2,9               | 45,4        |
| I Transport, storage and communication                    | 164 580          | 141 101          | 165 003          | 0,3               | 16,9        |
| J Financial intermediation                                | 71 173           | 52 557           | 44 077           | -38,1             | -16,1       |
| K Real estate, renting and business activities            | 177 300          | 149 436          | 256 703          | 44,8              | 71,8        |
| L Public administration and defence etc                   | 119 978          | 115 287          | 119 462          | -0,4              | 3,6         |
| M Education   | 127 004          | 126 367          | 156 813          | 23,5              | 24,1        |
| N Health and social work                                  | 256 427          | 244 823          | 321 545          | 25,4              | 31,3        |
| O Other community, social and personal service activities | 103 171          | 92 429           | 112 240          | 8,8               | 21,4        |
| P Private households with employed persons                | 62               | 52               | 49               | -21,0             | -5,8        |
| Q Extra-territorial organizations and bodies              | 1 736            | 990              | 179              | -89,7             | -81,9       |
| X Industry unknown  | 79 881           | 44 020           | 43 024           | -46,1             | -2,3        |

The figures for 2001 are preliminary.

New jobs have been created in most industries during the economic boom that started after 1993. In relative terms, the growth has been fastest in real estate, renting and business activities, construction, and hotels and restaurants. These industries had 45 to 72 per cent more jobs in 2001 than in 1993. Construction still fell clearly short of the 1989 level in 2001.

In addition to the industry of real estate, renting and business activities, five other industries had more jobs in 2001 than in 1989. These were transport, storage and communication, health and social work, and other community, social and personal service activities. In all, these six industries had over 185,786 more jobs in 2001 than in 1989.

Measured by the absolute number of jobs, health and social work has increased most, by almost 65,000 jobs from 1989. The growth between 2000

and 2001 was good 13,000, which is about one half of the total growth of jobs. Similarly, in the same period around 10,000 jobs have decreased in public administration and defence.

All industries taken together had 5.2 per cent fewer jobs in 2001 from the 1989 level. From the deepest year of recession, 1993, the number of jobs has grown by almost 20 per cent, however.

### *Great differences in the development of number of jobs between regions*

Changes in jobs have varied considerably by region, as is apparent from Table 2. When comparing the figures for 1989 and 2001, it can be seen that in almost all regions jobs are fewer in 2001 than in 1989.

The regions can be divided roughly into different groups on the basis of the development of the number of jobs. In the regions of Uusimaa and Åland the number of jobs is either close to the level for 1989 or even clearly over it. In Uusimaa there were nearly seven per cent more jobs in 2001 than in 1989, the latest annual growth being two per cent. North Ostrobothnia, Varsinais-Suomi, Pirkanmaa, Central Finland and Ostrobothnia belong to a group where the number of jobs in 2001 was still under the 1989 level but not that much any more. In these regions there were ten per cent fewer jobs in 2001 than in 1989. In Kainuu and Lapland the number of jobs was over 20 per cent lower than in 1989.

From 1993 to 2001 the number of jobs has grown in all regions. The growth has been fastest in the region of Uusimaa, where jobs increased by one third. In addition to Uusimaa, the regions of Varsinais-Suomi, Pirkanmaa, Central Finland and North Ostrobothnia attained a better growth than average for the whole country, i.e. over 19 per cent.

From 2000 to 2001 the development has been steady: in five regions the number of jobs has increased by one per cent and in four regions the number of jobs fell. The growth was briskest in Uusimaa, where jobs increased by about two per cent, or by good 13,500 jobs. The number of jobs declined or remained nearly unchanged in Kainuu, Lapland, South Karelia and South Ostrobothnia. In 2000, the number of jobs grew in South Karelia by four per cent compared to the previous year.

## Regional differences in economic dependency ratio

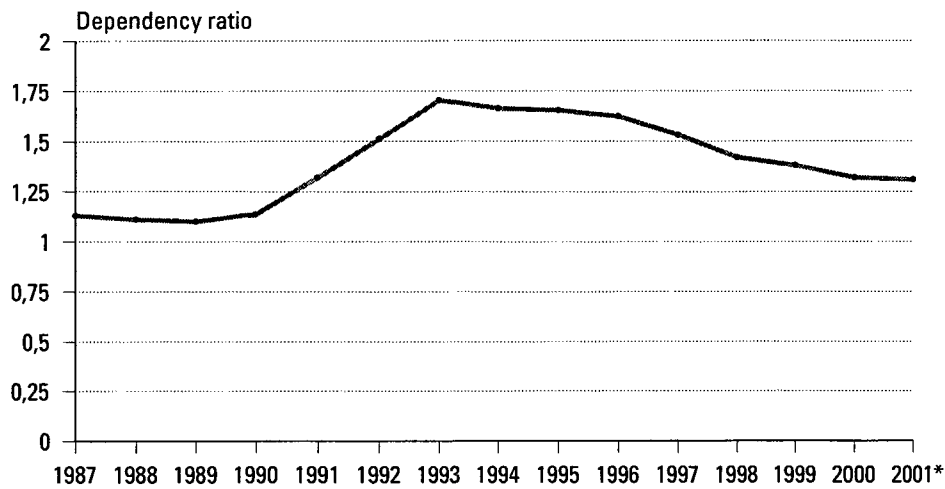
The population structure can be described by calculating the number of persons not belonging to the labour force and unemployed persons per one employed person. This concept contains the idea that the population section currently working supports those outside the labour force. Persons counted as not belonging to the labour force include children, students, pensioners and those looking after their own households (housewives, etc.). Figure 3 presents this so-called economic dependency ratio on the level of the whole country between 1989 and 2001. In 2001 the dependency ratio was 1.31, which means that per each employed person 131 persons were unemployed or did not belong to the labour force. At its best the dependency ratio was in 1989, at 1.1. The ratio was 1.7 in 1993, in the worst year of unemployment during the recession.

Figure 4 shows the dependency ratio by region in 2001. Regional differences were great, as can be seen in the figure. The dependency ratio is generally weak in the areas of high unemployment and better in the areas of low unemployment. The dependency ratio of Uusimaa and Åland was under one in 2001. In addition, the figures for Itä-Uusimaa, Varsinais-Suomi, Pirkanmaa and Ostrobothnia were equal or below the average for the whole country. In North Karelia, Kainuu and Lapland the dependency ratio was between 1.75 and 1.83.

**Table 2. Changes in number of jobs by region in 1989–2001**

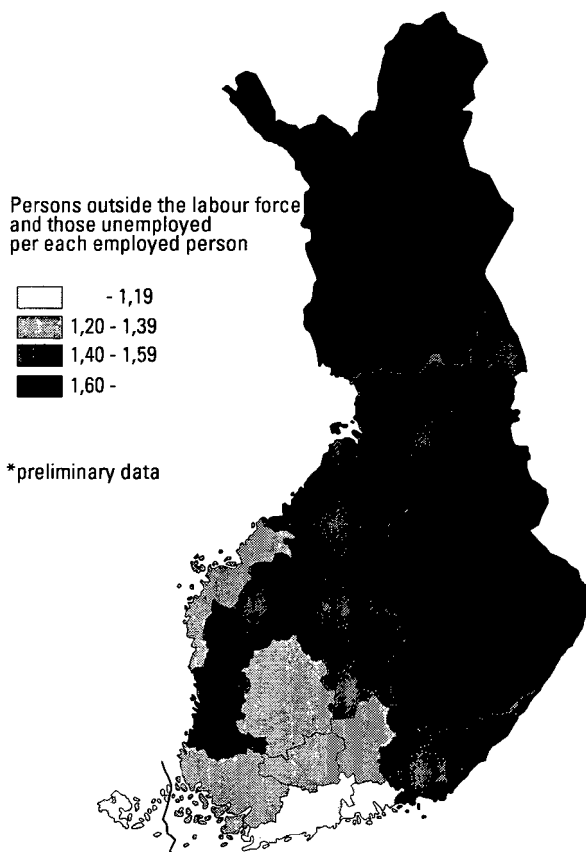
| Region               | Year             |                  |                  |                  | Change percentage |              |             |            |
|----------------------|------------------|------------------|------------------|------------------|-------------------|--------------|-------------|------------|
|                      | 1989             | 1993             | 2000             | 2001             | 1989–01           | 1989–93      | 1993–01     | 2000–01    |
| <b>Whole country</b> | <b>2 373 747</b> | <b>1 877 721</b> | <b>2 228 557</b> | <b>2 251 181</b> | <b>-5,2</b>       | <b>-20,9</b> | <b>19,9</b> | <b>1,0</b> |
| Uusimaa              | 657 296          | 527 741          | 689 033          | 702 548          | 6,9               | -19,7        | 33,1        | 2,0        |
| Itä-Uusimaa          | 36 679           | 30 450           | 33 293           | 33 649           | -8,3              | -17,0        | 10,5        | 1,1        |
| Varsinais-Suomi      | 202 510          | 160 594          | 195 164          | 196 495          | -3,0              | -20,7        | 22,4        | 0,7        |
| Satakunta            | 109 705          | 85 676           | 92 861           | 93 782           | -14,5             | -21,9        | 9,5         | 1,0        |
| Kanta-Häme           | 72 711           | 57 323           | 64 578           | 65 055           | -10,5             | -21,2        | 13,5        | 0,7        |
| Pirkanmaa            | 197 366          | 155 013          | 190 446          | 193 027          | -2,2              | -21,5        | 24,5        | 1,4        |
| Päijät-Häme          | 93 125           | 69 529           | 80 882           | 81 082           | -12,9             | -25,3        | 16,6        | 0,2        |
| Kymenlaakso          | 87 114           | 68 729           | 73 265           | 73 821           | -15,3             | -21,1        | 7,4         | 0,8        |
| South-Karelia        | 63 685           | 49 659           | 53 437           | 53 137           | -16,6             | -22,0        | 7,0         | -0,6       |
| Etelä-Savo           | 74 243           | 57 791           | 59 919           | 60 782           | -18,1             | -22,2        | 5,2         | 1,4        |
| Pohjois-Savo         | 112 484          | 86 821           | 93 997           | 95 007           | -15,5             | -22,8        | 9,4         | 1,1        |
| North Karelia        | 72 790           | 58 060           | 60 974           | 60 976           | -16,2             | -20,2        | 5,0         | 0,0        |
| Central Finland      | 110 272          | 86 259           | 103 063          | 103 545          | -6,1              | -21,8        | 20,0        | 0,5        |
| South Ostrobothnia   | 84 541           | 66 617           | 75 785           | 75 602           | -10,6             | -21,2        | 13,5        | -0,2       |
| Ostrobothnia         | 81 360           | 65 255           | 75 564           | 75 908           | -6,7              | -19,8        | 16,3        | 0,5        |
| Central Ostrobothnia | 30 706           | 24 627           | 27 379           | 27 837           | -9,3              | -19,8        | 13,0        | 1,7        |
| North Ostrobothnia   | 146 065          | 117 467          | 144 908          | 145 651          | -0,3              | -19,6        | 24,0        | 0,5        |
| Kainuu               | 39 086           | 29 916           | 30 449           | 29 874           | -23,6             | -23,5        | -0,1        | -1,9       |
| Lapland              | 87 615           | 66 483           | 68 531           | 68 094           | -22,3             | -24,1        | 2,4         | -0,6       |
| Åland                | 14 394           | 13 711           | 15 029           | 15 309           | 6,4               | -4,7         | 11,7        | 1,9        |

The figures for 2001 are preliminary.



**Figure 3.**  
Economic dependency ratio in 1987–2001

\* preliminary data



**Figure 4.**  
Economic dependency ratio by region in 2001\*

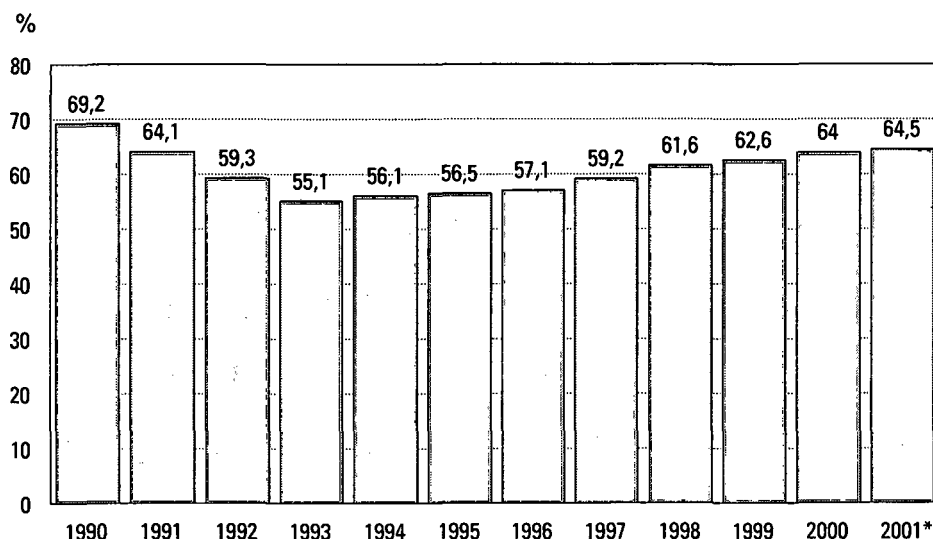
\*preliminary data

### *Employment rate coming close to the objective*

The employment rate is another indicator besides the dependency ratio for measuring the ratio between employed persons and those not belonging to the labour force. The official employment rate is calculated as a percentage of employed persons aged 15 to 64 among the same-age population. The higher the employment rate, the more there are employed persons in relation to the other population aged 15

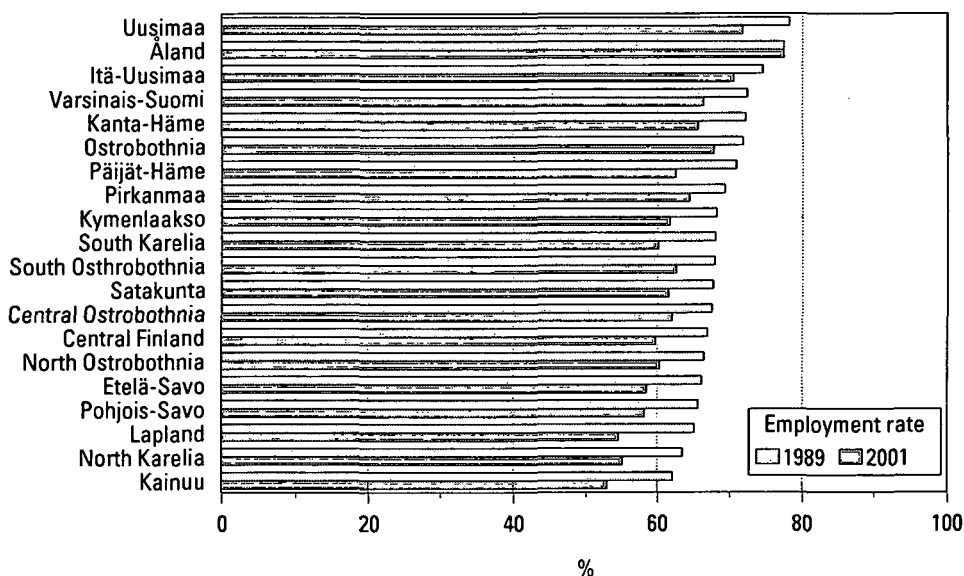
to 64. Thus, a higher employment rate is better than a low one (this was opposite for the dependency ratio: a lower dependency ratio is better than a higher one). A national objective has been set for the employment rate. During the current electoral period, the objective is to increase employment by at least 100,000 people and the target of 75 per cent has been set for the employment rate by the end of 2011. Only the work contained in the statistics is visible in the employment rate, that is, the so-called grey economy is left outside it.

**Figure 5.**  
Employment rate 1990–2001\*



\* preliminary data

**Figure 6.**  
Employment rate by region in 1989 and 2001



The figures for 2001 are preliminary.

Figure 5 shows the employment rate from 1990 to 2001. During the review period the employment rate in the whole country was the lowest in 1993, at 55.1 per cent. In 2001 the employment rate had risen to 64.5 per cent on the level of the whole country.

Figure 6 indicates the employment rate by region in 2001. The employment rate in Åland has reached the 1989 level, i.e. 77.4 per cent, being 20 percentage points higher than that in North Karelia, Kainuu and Lapland. The employment rate in Åland meets the above-mentioned target for 2011. All other

Finnish regions fall below it. The differences between regions were considerable: besides Åland, the regions of Uusimaa, Ostrobothnia, Varsinais-Suomi and Kanta-Häme also exceed the average for the whole country.

In addition to the employment statistics, the employment rate is calculated from the data of Statistics Finland's Labour Force Survey. The number of employed persons is greater in the Labour Force Survey than in the employment statistics, for which reason the employment rate calculated from the Labour Force Survey figures is higher.

# 2000 Population and Housing Census

The Finnish Population Census has been completely register-based since 1990. The Census 2000 will be completed between spring 2001 and December 2002. The population census produces statistical data on the following units:

- individual persons
- employment
- families
- household-dwelling units
- housing conditions of household-dwelling units
- dwellings
- buildings and
- free-time residences.

The most important registers and administrative sources used in the 2000 population census were as follows:

- Population information system of the Population Register Centre (including data on buildings and dwellings)
- registers maintained by the tax authorities
- employment registers maintained by the Central Pension Security Institute, the State Treasury and municipal pension insurance programmes
- Statistics Finland's business register and register on the non-corporate public sector
- the Social Insurance Institution's and the Central Pension Security Institute's pensioner registers

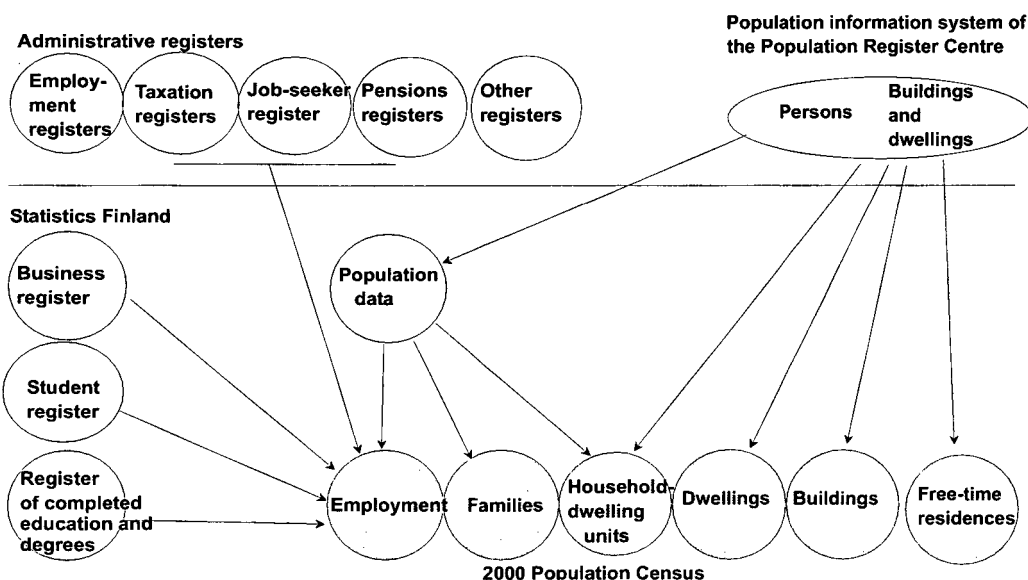
- Ministry of Labour's registers on job applicants
- Statistics Finland's Register of Completed Education and Degrees
- Statistics Finland's Student Register
- the conscript register.

The units are linked to one another through personal ID codes and domicile codes. In addition, where data on people's workplace are linked to data on companies' establishments, use is also made of company trade registration codes as well as addresses.

All units singled out in the census and the data describing those units can be tied down to a system of co-ordinates. With this system it is possible to generate printouts for marked-out areas, for population centres and for map grids as well as various calculations of distances between units.

## Data availability

The data from the 2000 population census will be available in the form of publications, Internet services, databases, special compilations, maps, pictures and data materials. As a new, chargeable service from the 2000 census data, a vast range of statistics describing municipalities and other geographic areas based on municipalities will be made available as tables and maps on the Internet.



**Figure 7.**  
Sources for Population Census

The contents of the census items are described in detail in the lists of data items below. The enumeration was set at 31 Dec 2000; all data on the basic population (the people permanently resident in the country), families and household-dwelling units as well as on buildings and dwellings are for that date. Where possible data on employment were collected for 25–31 Dec 2000.

### ***New service on the Internet***

Population Census 2000 Statistical Service is Statistics Finland's new chargeable service on the Internet, where population census data can be found quickly and easily. The data contents of the service were developed in co-operation with municipalities and regional councils.

The Service contains statistics by a number of topics, such as population, industrial structure, employment, household-dwelling units, families, housing conditions and buildings. It also includes over 80 tables and maps. All data are presented by municipality, and there are also data by municipal sub-area on all the topics. The data can also be studied by sub-regional unit, region or the whole country.

User right holders can access Population Census 2000 Statistical Service 24 hours a day. An introductory presentation of the Service is available at: <http://v2000.stat.fi> (for the present only in Finnish and Swedish).

### ***Tailored compilations***

All population census files can be used for tailored compilations. Tailored compilations are produced to order in cases where the information required by the customer is not available in an appropriate format.

Since the data include building co-ordinates, all of them can be provided for regional divisions smaller than a municipality and/or by area of choice. Census data can also be provided to order in a format that can be applied in map programs, or ready maps can be produced.

Population census data can also be combined with other Statistics Finland data sets.

### ***Publications***

Key results from the 2000 population census will be published in one actual census report, report-containing information on urban settlements and reports by topic area.

| <b>Publication</b>                                      | <b>Content</b>   | <b>Completion due</b> |
|---|--|-----------------------|
| <b>Census Handbook 2000</b>                             | Handbook describes the content of the population census, its key concepts, classifications and the census products.                | November 2001         |
| <b>Population Structure 2000</b>                        | Contains data on structure of population by age and sex, marital status, language, citizenship etc.                                | July 2001             |
| <b>Free-time residences 2000</b>                        | Information on free-time residences by municipality  | July 2001             |
| <b>Families 2000</b>                                    | Demographic information on families  | December 2001         |
| <b>Buildings, dwellings and housing conditions 2000</b> | Contains data on housing and the building stock and the housing conditions by municipality and region.                             | December 2001         |
| <b>Employment statistics 1999–2000</b>                  | Preliminary data on the employment of the population for 2000 and final data for 1999  | April 2002            |
| <b>Urban settlements 2000</b>                           | The publication contains information on the urban settlements, regional distribution and structure of urban settlement population. | February 2003         |
| <b>Employment statistics 2000–2001</b>                  | Provides preliminary data for 2001 and final data from 2000 on the employment of the population                                    | September 2003        |
| <b>Population and Housing Census 2000</b>               | Comprises the methodological description and time series tables for the whole country  | November 2003         |

# *Statistical categories and comparability*

In many items the methods of data collection and the classifications used vary between censuses from different years. However, the results of the 2000 population census can reliably be compared with the data for 1990 and 1995. As in the two previous censuses, almost all the data for 2000 are based on register sources and administrative records.

## ***Population and employment***

The population for the statistics describing the employment and economic activity of the population comprises all people who are permanently resident in the country, i.e. those people who according to the Population Information System of the Population Register Centre were domiciled in Finland on the last day of the year.

The statistics on employment provide information on the entire population and the labour force by industry, education, income, occupational status, etc. Data are additionally produced on workplaces and commuting.

In a register-based census the individual's subjective view on his or her economic activity is not given the same sort of weight as in a questionnaire-based survey. In the latter case a person who has a job while he or she is studying may be classified as a student, whereas in the register-based census this person will be classified as employed.

An unemployed person, who, without having registered as an unemployed job seeker at the employment office, looks for work outside the official employment exchange system, will not be classified in the register-based system as unemployed.

Moonlighting in the form of working for cash cannot be uncovered in a register-based census. On the other hand, it is reasonable to assume that any work that was not declared to tax authorities was also left unreported in the questionnaire census.

The 2000 population census is based on the 1995 version of the Finnish Standard Industrial Classification, which has been used since 1993 in compiling

employment statistics. The classification concords with the structure and coding system of the EU industrial classification (NACE Rev. 1) to the four-digit level; the five-digit level represents national specifications.

The 2000 census has used the 2001 occupational classification, which is a revised version of the 1997 occupational classification.

Data about occupations were produced in the 2000 census for the employed labour force. The method of producing occupational data was partly the same as in the 1990 and 1995 censuses and in 1993. The difference in the 2000 census is mainly that some of the occupational data were now collected by an inquiry on occupations. In other respects the data were derived from registers and administrative materials.

In the case of people working for the state, the main source of information has been the State register on employment relationships; and for people employed in the municipal sector, the municipalities' employee registers. Occupational titles for the private sector have been obtained from the data of employer associations, wage and salary statistics and from a survey concerning occupations conducted among unorganised enterprises.

## ***Preliminary data on employment statistics 2001***

Preliminary data on the 2001 employment statistics have been produced from somewhat less comprehensive, or totally different, register materials than the final employment statistics. Preliminary data and final statistics on state-employed persons, among others, are produced from different material.

When preliminary data are utilised, consideration should be given to the fact that due to the incomplete nature of the data, the numbers of employees differ from the final figures by  $\pm 1$  per cent on the national level. This percentage can fluctuate even more by municipality.

# *Taulukot – Tabeller – Tables*



## Taulukko 1

*Väestö pääasiallisen toiminnan mukaan vuosina 2000 ja 2001*

### **Huomautuksia:**

Taulukossa on laskettu seuraavat prosenttiosuudet:

- työvoimaan kuuluvien osuus työikäisestä eli 15–74-vuotiaasta väestöstä (ns. työvoimaosuus)
- työvoimaan kuulumattomien osuus koko väestöstä
- työttömän työvoiman osuus koko työvoimasta eli työttömyysaste

Huoltosuhte (taloudellinen) ilmoittaa kuinka monta työvoiman ulkopuolella olevaa ja työtöntä on yhtä työllistä kohti.

Vuoden 2001 tieto on ennakkotieto.

### **Julkaistu aluejako:**

Koko maa, tilastollinen kuntaryhmitys, läänit, maakunnat, seutukunnat, kunnat

### **Aikaisemmat julkaisut:**

1999 SVT, Väestö 2002:3, taulukko 1  
1998 SVT, Väestö 2001:2, taulukko 1  
1997 SVT, Väestö 2000:1, taulukko 1  
1996 SVT, Väestö 1999:3, taulukko 1  
1995 SVT, Väestö 1997:15, taulukko 1  
1994 SVT, Väestö 1997:3, taulukko 1  
1993 SVT, Väestö 1996:5, taulukko 1  
1992 SVT, Väestö 1995:2, taulukko 1  
1991 SVT, Väestö 1993:15, taulukko 1  
1990 SVT, Väestölaskenta 1990, osa I, taulukko 5  
1989 SVT, Työmarkkinat 1992:14, taulukko 2  
1988 SVT, Väestö 1990:11, taulukko 1  
1987 SVT, Väestö 1989:4, taulukko 1  
1985 SVT, VI C:107, osa V, taulukko 1

## Tabell 1

*Befolkningen efter huvudsaklig verksamhet åren 2000 och 2001*

### **Anmärkningar:**

Tabellen innehåller följande procentandelar:

- arbetskraftens andel av befolkningen i arbetsför ålder, dvs. 15–74-åringar (det relativa arbetskraftstalet)
- den andel av hela befolkningen som utgörs av den del av befolkningen som är utanför arbetskraften
- den arbetslösa arbetskraftens andel av arbetskraften, dvs. det relativa arbetslöshetstalet

Försörjningskvoten (ekonomisk) visar hur många ickearbetande personer (dvs. personer som är utanför arbetskraften och arbetslösa) det går på varje sysselsatt.

Uppgifterna för år 2001 är preliminära.

### **Områdesindelning i publikationen:**

Hela landet, statistik kommungruppering, län, landskap, ekonomisk region, kommun

### **Tidigare publikationer:**

1999 FOS, Befolkning 2002:3, tabell 1  
1998 FOS, Befolkning 2001:2, tabell 1  
1997 FOS, Befolkning 2000:1, tabell 1  
1996 FOS, Befolkning 1999:3, tabell 1  
1995 FOS, Befolkning 1997:15, tabell 1  
1994 FOS, Befolkning 1997:3, tabell 1  
1993 FOS, Befolkning 1996:5, tabell 1  
1992 FOS, Befolkning 1995:2, tabell 1  
1991 FOS, Befolkning 1993:15, tabell 1  
1990 FOS, Folkräkning 1990, del 1, tabell 5  
1989 FOS, Arbetsmarknad 1992:14, tabell 2  
1988 FOS, Befolkning 1990:11, tabell 1  
1987 FOS, Befolkning 1989:4, tabell 1  
1985 FOS, VI C: 107, del V, tabell 1

Taulukko 1. Väestö pääasiallisen toiminnan mukaan vuosina 2000 ja 2001  
 Tabell 1. Befolkningen efter huvudsaklig verksamhet åren 2000 och 2001  
 Table 1. Population by main type of activity, 2000 and 2001

| Alue, vuosi, sukupuoli<br>Område, år, kön | Koko väestö<br>Hela befolkningen |                                       | Pääasiallinen toiminta - Huvudsaklig verksamhet |   |                                     |  |   |  |  |  |                                     |                                     |                                      | Huolto-<br>suhde<br>För-<br>sörj-<br>nings-<br>kvot |
|---|----------------------------------|---------------------------------------|---|---|-------------------------------------|--|---|--|--|--|-------------------------------------|-------------------------------------|--------------------------------------|---|
|   | Yh-<br>teensä<br>Totalt          | 15-74-<br>vuotiaat<br>15-74-<br>åriga | Työvoima - Arbetskraft                          |   |                                     |  |   | Työvoiman ulkopuolella - Utanför arbetskraften |  |  |                                     |                                     |                                      |   |
|   |                                  |                                       | Yh-<br>teensä<br>Totalt                         | Osuus<br>15-74-<br>vuoti-<br>aista<br>Andel<br>av<br>15-74-<br>åriga<br>(%) | Työl-<br>liset<br>Sysse-<br>l-satta | Työttömät<br>Arbetslösa<br>Yh-<br>teensä<br>Totalt | Tyött.<br>aste<br>Relat.<br>lösh.<br>tal<br>(%) | Yh-<br>teensä<br>Totalt                        | Osuus<br>koko<br>väes-<br>töstä<br>Andel<br>av<br>hela<br>befolk-<br>ningen<br>(%) | 0-14-<br>vuo-<br>tiaat<br>0-14-<br>åriga | Opiske-<br>lijat<br>Stude-<br>rande | Varus-<br>miehet<br>Bevä-<br>ringar | Eläke-<br>läiset<br>Pensio-<br>närer |   |

**Koko maa - Hela landet**

|                  |           |           |           |      |           |         |      |           |      |         |         |        |           |         |      |
|------------------|-----------|-----------|-----------|------|-----------|---------|------|-----------|------|---------|---------|--------|-----------|---------|------|
| 2000             | 5 181 115 | 3 904 373 | 2 546 661 | 65,2 | 2 228 557 | 318 104 | 12,5 | 2 634 454 | 50,8 | 936 333 | 390 457 | 17 789 | 1 119 197 | 170 678 | 1,32 |
| 2001 1)          | 5 194 901 | 3 913 640 | 2 565 922 | 65,6 | 2 251 181 | 314 741 | 12,3 | 2 628 979 | 50,6 | 931 587 | 386 576 | 19 585 | 1 124 214 | 167 017 | 1,31 |
| Miehet - Män     | 2 537 597 | 1 950 975 | 1 316 442 | 67,5 | 1 150 446 | 165 996 | 12,6 | 1 221 155 | 48,1 | 475 510 | 185 984 | 19 276 | 480 716   | 59 669  | ..   |
| Naiset - Kvinnor | 2 657 304 | 1 962 665 | 1 249 480 | 63,7 | 1 100 735 | 148 745 | 11,9 | 1 407 824 | 53,0 | 456 077 | 200 592 | 309    | 643 498   | 107 348 | ..   |

**Kaupunkimaiset kunnat****Urbana kommuner**

|                  |           |           |           |      |           |         |      |           |      |         |         |        |         |         |      |
|------------------|-----------|-----------|-----------|------|-----------|---------|------|-----------|------|---------|---------|--------|---------|---------|------|
| 2000             | 3 167 668 | 2 428 297 | 1 626 169 | 67,0 | 1 431 223 | 194 946 | 12,0 | 1 541 499 | 48,7 | 553 468 | 248 606 | 10 439 | 617 163 | 111 823 | 1,21 |
| 2001 1)          | 3 190 897 | 2 446 930 | 1 645 679 | 67,3 | 1 453 047 | 192 632 | 11,7 | 1 545 218 | 48,4 | 552 863 | 248 519 | 12 017 | 621 646 | 110 173 | 1,20 |
| Miehet - Män     | 1 529 204 | 1 190 388 | 823 882   | 69,2 | 723 268   | 100 614 | 12,2 | 705 322   | 46,1 | 281 592 | 117 800 | 11 819 | 253 991 | 40 120  | ..   |
| Naiset - Kvinnor | 1 661 693 | 1 256 542 | 821 797   | 65,4 | 729 779   | 92 018  | 11,2 | 839 896   | 50,5 | 271 271 | 130 719 | 198    | 367 655 | 70 053  | ..   |

**Taajaan asutut kunnat****Tätortskommuner**

|                  |         |         |         |      |         |        |      |         |      |         |        |       |         |        |      |
|------------------|---------|---------|---------|------|---------|--------|------|---------|------|---------|--------|-------|---------|--------|------|
| 2000             | 898 860 | 661 764 | 427 787 | 64,6 | 375 532 | 52 255 | 12,2 | 471 073 | 52,4 | 178 363 | 64 969 | 3 386 | 197 514 | 26 841 | 1,39 |
| 2001 1)          | 899 120 | 660 729 | 429 545 | 65,0 | 377 345 | 52 200 | 12,2 | 469 575 | 52,2 | 177 965 | 63 425 | 3 516 | 198 781 | 25 888 | 1,38 |
| Miehet - Män     | 449 200 | 337 663 | 226 359 | 67,0 | 199 440 | 26 919 | 11,9 | 222 841 | 49,6 | 91 438  | 31 228 | 3 472 | 88 292  | 8 411  | ..   |
| Naiset - Kvinnor | 449 920 | 323 066 | 203 186 | 62,9 | 177 905 | 25 281 | 12,4 | 246 734 | 54,8 | 86 527  | 32 197 | 44    | 110 489 | 17 477 | ..   |

**Maaseutumaiset kunnat****Landsbygdskommuner**

|                  |           |         |         |      |         |        |      |         |      |         |        |       |         |        |      |
|------------------|-----------|---------|---------|------|---------|--------|------|---------|------|---------|--------|-------|---------|--------|------|
| 2000             | 1 114 587 | 814 312 | 492 705 | 60,5 | 421 802 | 70 903 | 14,4 | 621 882 | 55,8 | 204 502 | 76 882 | 3 964 | 304 520 | 32 014 | 1,64 |
| 2001 1)          | 1 104 884 | 805 981 | 490 698 | 60,9 | 420 789 | 69 909 | 14,2 | 614 186 | 55,6 | 200 759 | 74 632 | 4 052 | 303 787 | 30 956 | 1,63 |
| Miehet - Män     | 559 193   | 422 924 | 266 201 | 62,9 | 227 738 | 38 463 | 14,4 | 292 992 | 52,4 | 102 480 | 36 956 | 3 985 | 138 433 | 11 138 | ..   |
| Naiset - Kvinnor | 545 691   | 383 057 | 224 497 | 58,6 | 193 051 | 31 446 | 14,0 | 321 194 | 58,9 | 98 279  | 37 676 | 67    | 165 354 | 19 818 | ..   |

**Pääkaupunkiseutu****Huvudstadsregionen**

|                  |         |         |         |      |         |        |     |         |      |         |        |       |         |        |      |
|------------------|---------|---------|---------|------|---------|--------|-----|---------|------|---------|--------|-------|---------|--------|------|
| 2000             | 955 748 | 741 008 | 526 503 | 71,1 | 486 890 | 39 613 | 7,5 | 429 245 | 44,9 | 166 960 | 65 141 | 2 502 | 153 883 | 40 759 | 0,96 |
| 2001 1)          | 964 953 | 748 995 | 535 625 | 71,5 | 495 112 | 40 513 | 7,6 | 429 328 | 44,5 | 167 337 | 62 724 | 3 356 | 154 619 | 41 292 | 0,95 |
| Miehet - Män     | 457 762 | 358 715 | 260 287 | 72,6 | 237 429 | 22 858 | 8,8 | 197 475 | 43,1 | 85 140  | 30 589 | 3 317 | 61 660  | 16 769 | ..   |
| Naiset - Kvinnor | 507 191 | 390 280 | 275 338 | 70,5 | 257 683 | 17 655 | 6,4 | 231 853 | 45,7 | 82 197  | 32 135 | 39    | 92 959  | 24 523 | ..   |

**Manner-Suomi - Fasta Finland****Etelä-Suomen lääni****Södra Finlands län**

|                  |           |           |           |      |         |         |      |         |      |         |         |       |         |        |      |
|------------------|-----------|-----------|-----------|------|---------|---------|------|---------|------|---------|---------|-------|---------|--------|------|
| 2000             | 2 081 507 | 1 584 534 | 1 083 835 | 68,4 | 978 710 | 105 125 | 9,7  | 997 672 | 47,9 | 374 744 | 138 988 | 6 303 | 400 326 | 77 311 | 1,13 |
| 2001 1)          | 2 095 416 | 1 594 933 | 1 097 025 | 68,8 | 992 641 | 104 384 | 9,5  | 998 391 | 47,6 | 375 385 | 136 519 | 7 306 | 402 695 | 76 486 | 1,11 |
| Miehet - Män     | 1 011 685 | 782 544   | 550 749   | 70,4 | 494 889 | 55 860  | 10,1 | 460 936 | 45,6 | 191 027 | 66 240  | 7 203 | 167 645 | 28 821 | ..   |
| Naiset - Kvinnor | 1 083 731 | 812 389   | 546 276   | 67,2 | 497 752 | 48 524  | 8,9  | 537 455 | 49,6 | 184 358 | 70 279  | 103   | 235 050 | 47 665 | ..   |

**Länsi-Suomen lääni****Västra Finlands län**

|                  |           |           |         |      |         |         |      |         |      |         |         |       |         |        |      |
|------------------|-----------|-----------|---------|------|---------|---------|------|---------|------|---------|---------|-------|---------|--------|------|
| 2000             | 1 835 836 | 1 375 284 | 884 448 | 64,3 | 770 453 | 113 995 | 12,9 | 951 388 | 51,8 | 325 120 | 142 161 | 6 589 | 422 245 | 55 273 | 1,38 |
| 2001 1)          | 1 839 581 | 1 377 325 | 890 264 | 64,6 | 777 128 | 113 136 | 12,7 | 949 317 | 51,6 | 323 433 | 141 657 | 6 940 | 423 492 | 53 795 | 1,37 |
| Miehet - Män     | 899 399   | 688 964   | 462 454 | 67,1 | 406 015 | 56 439  | 12,2 | 436 945 | 48,6 | 165 850 | 67 229  | 6 834 | 179 069 | 17 963 | ..   |
| Naiset - Kvinnor | 940 182   | 688 361   | 427 810 | 62,1 | 371 113 | 56 697  | 13,3 | 512 372 | 54,5 | 157 583 | 74 428  | 106   | 244 423 | 35 832 | ..   |

1) Ennakkotieto - Förhandsuppgift

Taulukko 1. Väestö pääasiallisen toiminnan mukaan vuosina 2000 ja 2001  
 Tabell 1. Befolkningen efter huvudsaklig verksamhet åren 2000 och 2001  
 Table 1. Population by main type of activity, 2000 and 2001

| Alue, vuosi, sukupuoli<br>Område, år, kön | Koko väestö<br>Hela befolkningen |                                       | Pääasiallinen toiminta - Huvudsaklig verksamhet |   |                                     |                         |                         |   |                         |  |  |                                     |                                     | Huolto-<br>suhde<br>För-<br>sörj-<br>nings-<br>kvot |
|---|----------------------------------|---------------------------------------|---|---|-------------------------------------|-------------------------|-------------------------|---|-------------------------|--|--|-------------------------------------|-------------------------------------|---|
|   | Yh-<br>teensä<br>Totalt          | 15-74-<br>vuotiaat<br>15-74-<br>åriga | Työvoima - Arbetskraft                          |   |                                     |                         |                         | Työvoiman ulkopuolella - Utanför arbetskraften          |                         |  |  |                                     |                                     |   |
|   |                                  |                                       | Yh-<br>teensä<br>Totalt                         | Osuus<br>15-74-<br>vuoti-<br>aista<br>Andel<br>av<br>15-74-<br>åriga<br>(%) | Työl-<br>liset<br>Sysse-<br>l-satta | Työttömät<br>Arbetslösa | Yh-<br>teensä<br>Totalt | Tyött.<br>aste<br>Relat.<br>arb.<br>lösh.<br>tal<br>(%) | Yh-<br>teensä<br>Totalt | Osuus<br>koko<br>väes-<br>töstä<br>Andel<br>av<br>hela<br>befolk-<br>ningen<br>(%) | 0-14-<br>vuo-<br>tiaat<br>0-14-<br>åriga | Opiske-<br>lijat<br>Stude-<br>rande | Varus-<br>miehet<br>Bevä-<br>ringar |   |

## Itä-Suomen lääni

## Östra Finlands län

|                  |         |         |         |      |         |        |      |         |      |         |        |       |         |        |      |
|------------------|---------|---------|---------|------|---------|--------|------|---------|------|---------|--------|-------|---------|--------|------|
| 2000             | 591 093 | 444 874 | 266 527 | 59,9 | 219 092 | 47 435 | 17,8 | 324 566 | 54,9 | 102 212 | 49 235 | 2 245 | 152 926 | 17 948 | 1,70 |
| 2001 1)          | 588 106 | 442 309 | 266 365 | 60,2 | 221 352 | 45 013 | 16,9 | 321 741 | 54,7 | 100 289 | 48 975 | 2 352 | 153 162 | 16 963 | 1,66 |
| Miehet - Män     | 289 418 | 223 681 | 138 902 | 62,1 | 113 939 | 24 963 | 18,0 | 150 516 | 52,0 | 51 074  | 23 384 | 2 293 | 67 559  | 6 206  | ..   |
| Naiset - Kvinnor | 298 688 | 218 628 | 127 463 | 58,3 | 107 413 | 20 050 | 15,7 | 171 225 | 57,3 | 49 215  | 25 591 | 59    | 85 603  | 10 757 | ..   |

## Oulun lääni

## Uleåborgs län

|                  |         |         |         |      |         |        |      |         |      |        |        |       |        |        |      |
|------------------|---------|---------|---------|------|---------|--------|------|---------|------|--------|--------|-------|--------|--------|------|
| 2000             | 455 135 | 335 667 | 210 601 | 62,7 | 177 850 | 32 751 | 15,6 | 244 534 | 53,7 | 94 113 | 40 729 | 1 921 | 94 285 | 13 486 | 1,56 |
| 2001 1)          | 456 502 | 336 707 | 211 907 | 62,9 | 177 965 | 33 942 | 16,0 | 244 595 | 53,6 | 93 426 | 41 024 | 2 051 | 95 142 | 12 952 | 1,57 |
| Miehet - Män     | 229 089 | 172 443 | 112 222 | 65,1 | 93 630  | 18 592 | 16,6 | 116 867 | 51,0 | 47 711 | 19 828 | 2 018 | 43 343 | 3 967  | ..   |
| Naiset - Kvinnor | 227 413 | 164 264 | 99 685  | 60,7 | 84 335  | 15 350 | 15,4 | 127 728 | 56,2 | 45 715 | 21 196 | 33    | 51 799 | 8 985  | ..   |

## Lapin lääni

## Lapplands län

|                  |         |         |        |      |        |        |      |         |      |        |        |     |        |       |      |
|------------------|---------|---------|--------|------|--------|--------|------|---------|------|--------|--------|-----|--------|-------|------|
| 2000             | 191 768 | 145 185 | 88 049 | 60,6 | 69 520 | 18 529 | 21,0 | 103 719 | 54,1 | 35 353 | 18 029 | 727 | 44 225 | 5 385 | 1,76 |
| 2001 1)          | 189 288 | 143 367 | 86 935 | 60,6 | 68 932 | 18 003 | 20,7 | 102 353 | 54,1 | 34 254 | 17 076 | 933 | 44 486 | 5 604 | 1,75 |
| Miehet - Män     | 95 206  | 73 785  | 45 324 | 61,4 | 35 335 | 9 989  | 22,0 | 49 882  | 52,4 | 17 396 | 8 592  | 925 | 20 812 | 2 157 | ..   |
| Naiset - Kvinnor | 94 082  | 69 582  | 41 611 | 59,8 | 33 597 | 8 014  | 19,3 | 52 471  | 55,8 | 16 858 | 8 484  | 8   | 23 674 | 3 447 | ..   |

## Ahvenanmaa - Åland

|                  |        |        |        |      |        |     |     |        |      |       |       |   |       |       |      |
|------------------|--------|--------|--------|------|--------|-----|-----|--------|------|-------|-------|---|-------|-------|------|
| 2000             | 25 776 | 18 829 | 13 201 | 70,1 | 12 932 | 269 | 2,0 | 12 575 | 48,8 | 4 791 | 1 315 | 4 | 5 190 | 1 275 | 0,99 |
| 2001 1)          | 26 008 | 18 999 | 13 426 | 70,7 | 13 163 | 263 | 2,0 | 12 582 | 48,4 | 4 800 | 1 325 | 3 | 5 237 | 1 217 | 0,98 |
| Miehet - Män     | 12 800 | 9 558  | 6 791  | 71,1 | 6 638  | 153 | 2,3 | 6 009  | 46,9 | 2 452 | 711   | 3 | 2 288 | 555   | ..   |
| Naiset - Kvinnor | 13 208 | 9 441  | 6 635  | 70,3 | 6 525  | 110 | 1,7 | 6 573  | 49,8 | 2 348 | 614   | - | 2 949 | 662   | ..   |

## Seutukunnat maakunnittain - Ekonomiska regioner efter landskap

## Manner-Suomi - Fasta Finland

## Uusimaa - Nyland

|                  |           |           |         |      |         |        |     |         |      |         |        |       |         |        |      |
|------------------|-----------|-----------|---------|------|---------|--------|-----|---------|------|---------|--------|-------|---------|--------|------|
| 2000             | 1 304 595 | 999 514   | 707 980 | 70,8 | 655 301 | 52 679 | 7,4 | 596 615 | 45,7 | 240 190 | 86 513 | 3 635 | 213 903 | 52 374 | 0,99 |
| 2001 1)          | 1 318 324 | 1 010 659 | 720 560 | 71,3 | 666 612 | 53 948 | 7,5 | 597 764 | 45,3 | 241 496 | 83 814 | 4 546 | 215 333 | 52 575 | 0,98 |
| Miehet - Män     | 632 177   | 489 590   | 354 999 | 72,5 | 324 950 | 30 049 | 8,5 | 277 178 | 43,8 | 122 987 | 40 879 | 4 486 | 88 144  | 20 682 | ..   |
| Naiset - Kvinnor | 686 147   | 521 069   | 365 561 | 70,2 | 341 662 | 23 899 | 6,5 | 320 586 | 46,7 | 118 509 | 42 935 | 60    | 127 189 | 31 893 | ..   |

## Helsingin sk

|                  |           |         |         |      |         |        |     |         |      |         |        |       |         |        |      |
|------------------|-----------|---------|---------|------|---------|--------|-----|---------|------|---------|--------|-------|---------|--------|------|
| 2000             | 1 184 845 | 911 077 | 647 927 | 71,1 | 599 919 | 48 008 | 7,4 | 536 918 | 45,3 | 216 911 | 79 496 | 3 249 | 188 755 | 48 507 | 0,98 |
| 2001 1)          | 1 197 781 | 921 656 | 659 677 | 71,6 | 610 794 | 48 883 | 7,4 | 538 104 | 44,9 | 218 155 | 76 948 | 4 165 | 190 035 | 48 801 | 0,96 |
| Miehet - Män     | 572 738   | 444 783 | 323 527 | 72,7 | 296 092 | 27 435 | 8,5 | 249 211 | 43,5 | 111 070 | 37 501 | 4 112 | 77 163  | 19 365 | ..   |
| Naiset - Kvinnor | 625 043   | 476 873 | 336 150 | 70,5 | 314 702 | 21 448 | 6,4 | 288 893 | 46,2 | 107 085 | 39 447 | 53    | 112 872 | 29 436 | ..   |

## Lohjan sk

|                  |        |        |        |      |        |       |     |        |      |        |       |     |        |       |      |
|------------------|--------|--------|--------|------|--------|-------|-----|--------|------|--------|-------|-----|--------|-------|------|
| 2000             | 76 397 | 56 586 | 39 107 | 69,1 | 36 429 | 2 678 | 6,8 | 37 290 | 48,8 | 15 526 | 4 304 | 266 | 14 622 | 2 572 | 1,10 |
| 2001 1)          | 77 080 | 57 098 | 39 644 | 69,4 | 36 609 | 3 035 | 7,7 | 37 436 | 48,6 | 15 568 | 4 340 | 238 | 14 785 | 2 505 | 1,11 |
| Miehet - Män     | 38 099 | 28 738 | 20 520 | 71,4 | 18 891 | 1 629 | 7,9 | 17 579 | 46,1 | 7 933  | 2 111 | 231 | 6 461  | 843   | ..   |
| Naiset - Kvinnor | 38 981 | 28 360 | 19 124 | 67,4 | 17 718 | 1 406 | 7,4 | 19 857 | 50,9 | 7 635  | 2 229 | 7   | 8 324  | 1 662 | ..   |

## Tammisaaren sk

|                  |        |        |        |      |        |       |      |        |      |       |       |     |        |       |      |
|------------------|--------|--------|--------|------|--------|-------|------|--------|------|-------|-------|-----|--------|-------|------|
| 2000             | 43 353 | 31 851 | 20 946 | 65,8 | 18 953 | 1 993 | 9,5  | 22 407 | 51,7 | 7 753 | 2 713 | 120 | 10 526 | 1 295 | 1,29 |
| 2001 1)          | 43 463 | 31 905 | 21 239 | 66,6 | 19 209 | 2 030 | 9,6  | 22 224 | 51,1 | 7 773 | 2 526 | 143 | 10 513 | 1 269 | 1,26 |
| Miehet - Män     | 21 340 | 16 069 | 10 952 | 68,2 | 9 967  | 985   | 9,0  | 10 388 | 48,7 | 3 984 | 1 267 | 143 | 4 520  | 474   | ..   |
| Naiset - Kvinnor | 22 123 | 15 836 | 10 287 | 65,0 | 9 242  | 1 045 | 10,2 | 11 836 | 53,5 | 3 789 | 1 259 | -   | 5 993  | 795   | ..   |

1) Ennakkotieto - Förhandsuppgift

Taulukko 1. Väestö pääasiallisen toiminnan mukaan vuosina 2000 ja 2001  
 Tabell 1. Befolkningen efter huvudsaklig verksamhet åren 2000 och 2001  
 Table 1. Population by main type of activity, 2000 and 2001

| Alue, vuosi, sukupuoli<br>Område, år, kön  | Koko väestö             |                                       | Pääasiallinen toiminta - Huvudsaklig verksamhet |   |                                     |                         |   |  |  |  |  |                                     |                                      | Huolto-<br>suhde<br>För-<br>sörj-<br>nings-<br>kvot |                |
|--|-------------------------|---------------------------------------|---|---|-------------------------------------|-------------------------|---|--|--|--|--|-------------------------------------|--------------------------------------|---|----------------|
|  | Hela befolkningen       |                                       | Työvoima - Arbetskraft                          |   |                                     |                         |   | Työvoiman ulkopuolella - Utanför arbetskraften |  |  |  |                                     |                                      |   |                |
|  | Yh-<br>teensä<br>Totalt | 15-74-<br>vuotiaat<br>15-74-<br>åriga | Yh-<br>teensä<br>Totalt                         | Osuus<br>15-74-<br>vuoti-<br>aista<br>Andel<br>av<br>15-74-<br>åriga<br>(%) | Työl-<br>liset<br>Sysse-<br>l-satta | Työttömät<br>Arbetslösa |   | Yh-<br>teensä<br>Totalt                        | Osuus<br>koko<br>väes-<br>töstä<br>Andel<br>av<br>hela<br>befolk-<br>ningen<br>(%) | 0-14-<br>vuo-<br>tiaat<br>0-14-<br>åriga | Opis-<br>keli-<br>lijat<br>Stude-<br>rande | Varus-<br>miehet<br>Bevä-<br>ringar | Eläke-<br>läiset<br>Pensio-<br>närer |   | Muut<br>Övriga |
|  |                         |                                       |   |   |                                     | Yh-<br>teensä<br>Totalt | Tyött.<br>aste<br>Relat.<br>arb.<br>lösh.<br>tal<br>(%) |  |  |  |  |                                     |                                      |   |                |
| <b>Itä-Uusimaa - Östra Nyland</b>          |                         |                                       |   |   |                                     |                         |   |  |  |  |  |                                     |                                      |   |                |
| 2000                                       | 89 604                  | 65 929                                | 44 979  | 68,2  | 41 271                              | 3 708                   | 8,2   | 44 625   | 49,8   | 17 845                                   | 5 574                                      | 344                                 | 17 949                               | 2 913   | 1,17           |
| 2001 1)                                    | 90 201                  | 66 331                                | 45 747  | 69,0  | 41 995                              | 3 752                   | 8,2   | 44 454   | 49,3   | 17 942                                   | 5 397                                      | 266                                 | 18 023                               | 2 826   | 1,15           |
| Miehet - Män                               | 44 519                  | 33 443                                | 23 726  | 70,9  | 21 694                              | 2 032                   | 8,6   | 20 793   | 46,7   | 9 127                                    | 2 616                                      | 264                                 | 7 791                                | 995   | ..             |
| Naiset - Kvinnor                           | 45 682                  | 32 888                                | 22 021  | 67,0  | 20 301                              | 1 720                   | 7,8   | 23 661   | 51,8   | 8 815                                    | 2 781                                      | 2                                   | 10 232                               | 1 831   | ..             |
| <b>Porvoon sk</b>                          |                         |                                       |   |   |                                     |                         |   |  |  |  |  |                                     |                                      |   |                |
| 2000                                       | 70 760                  | 52 046                                | 36 112  | 69,4  | 33 407                              | 2 705                   | 7,5   | 34 648   | 49,0   | 14 637                                   | 4 464                                      | 256                                 | 12 984                               | 2 307   | 1,12           |
| 2001 1)                                    | 71 494                  | 52 565                                | 36 895  | 70,2  | 34 098                              | 2 797                   | 7,6   | 34 599   | 48,4   | 14 788                                   | 4 271                                      | 221                                 | 13 051                               | 2 268   | 1,10           |
| Miehet - Män                               | 35 231                  | 26 375                                | 18 979  | 72,0  | 17 445                              | 1 534                   | 8,1   | 16 252   | 46,1   | 7 524                                    | 2 066                                      | 219                                 | 5 639                                | 804   | ..             |
| Naiset - Kvinnor                           | 36 263                  | 26 190                                | 17 916  | 68,4  | 16 653                              | 1 263                   | 7,0   | 18 347   | 50,6   | 7 264                                    | 2 205                                      | 2                                   | 7 412                                | 1 464   | ..             |
| <b>Loviisan sk</b>                         |                         |                                       |   |   |                                     |                         |   |  |  |  |  |                                     |                                      |   |                |
| 2000                                       | 18 844                  | 13 883                                | 8 867   | 63,9  | 7 864                               | 1 003                   | 11,3  | 9 977  | 52,9   | 3 208                                    | 1 110                                      | 88                                  | 4 965                                | 606   | 1,40           |
| 2001 1)                                    | 18 707                  | 13 766                                | 8 852   | 64,3  | 7 897                               | 955                     | 10,8  | 9 855  | 52,7   | 3 154                                    | 1 126                                      | 45                                  | 4 972                                | 558   | 1,37           |
| Miehet - Män                               | 9 288                   | 7 068                                 | 4 747   | 67,2  | 4 249                               | 498                     | 10,5  | 4 541  | 48,9   | 1 603                                    | 550  | 45                                  | 2 152                                | 191   | ..             |
| Naiset - Kvinnor                           | 9 419                   | 6 698                                 | 4 105   | 61,3  | 3 648                               | 457                     | 11,1  | 5 314  | 56,4   | 1 551                                    | 576  | -                                   | 2 820                                | 367   | ..             |
| <b>Varsinais-Suomi - Egentliga Finland</b> |                         |                                       |   |   |                                     |                         |   |  |  |  |  |                                     |                                      |   |                |
| 2000                                       | 447 103                 | 337 261                               | 221 583   | 65,7  | 197 908                             | 23 675                  | 10,7  | 225 520  | 50,4   | 76 856                                   | 33 453                                     | 1 504                               | 99 626                               | 14 081  | 1,26           |
| 2001 1)                                    | 449 293                 | 338 710                               | 223 544   | 66,0  | 199 233                             | 24 311                  | 10,9  | 225 749  | 50,2   | 76 823                                   | 33 023                                     | 1 511                               | 100 224                              | 14 168  | 1,26           |
| Miehet - Män                               | 216 869                 | 166 921                               | 113 701   | 68,1  | 101 217                             | 12 484                  | 11,0  | 103 168  | 47,6   | 39 413                                   | 15 613                                     | 1 483                               | 41 505                               | 5 154   | ..             |
| Naiset - Kvinnor                           | 232 424                 | 171 789                               | 109 843   | 63,9  | 98 016                              | 11 827                  | 10,8  | 122 581  | 52,7   | 37 410                                   | 17 410                                     | 28                                  | 58 719                               | 9 014   | ..             |
| <b>Åboland-Turunmaan sk</b>                |                         |                                       |   |   |                                     |                         |   |  |  |  |  |                                     |                                      |   |                |
| 2000                                       | 22 958                  | 16 716                                | 10 651  | 63,7  | 9 815                               | 836                     | 7,8   | 12 307   | 53,6   | 3 978                                    | 1 523                                      | 78                                  | 6 007                                | 721   | 1,34           |
| 2001 1)                                    | 22 888                  | 16 661                                | 10 606  | 63,7  | 9 750                               | 856                     | 8,1   | 12 282   | 53,7   | 3 944                                    | 1 534                                      | 72                                  | 6 033                                | 699   | 1,35           |
| Miehet - Män                               | 11 276                  | 8 456                                 | 5 501   | 65,1  | 5 047                               | 454                     | 8,3   | 5 775  | 51,2   | 2 045                                    | 795  | 72                                  | 2 583                                | 280   | ..             |
| Naiset - Kvinnor                           | 11 612                  | 8 205                                 | 5 105   | 62,2  | 4 703                               | 402                     | 7,9   | 6 507  | 56,0   | 1 899                                    | 739  | -                                   | 3 450                                | 419   | ..             |
| <b>Salon sk</b>                            |                         |                                       |   |   |                                     |                         |   |  |  |  |  |                                     |                                      |   |                |
| 2000                                       | 62 393                  | 46 620                                | 30 853  | 66,2  | 28 209                              | 2 644                   | 8,6   | 31 540   | 50,6   | 10 725                                   | 3 674                                      | 182                                 | 15 126                               | 1 833   | 1,21           |
| 2001 1)                                    | 62 528                  | 46 587                                | 30 864  | 66,3  | 27 999                              | 2 865                   | 9,3   | 31 664   | 50,6   | 10 805                                   | 3 630                                      | 234                                 | 15 145                               | 1 850   | 1,23           |
| Miehet - Män                               | 30 556                  | 23 369                                | 16 090  | 68,9  | 14 515                              | 1 575                   | 9,8   | 14 466   | 47,3   | 5 505                                    | 1 713                                      | 230                                 | 6 423                                | 595   | ..             |
| Naiset - Kvinnor                           | 31 972                  | 23 218                                | 14 774  | 63,6  | 13 484                              | 1 290                   | 8,7   | 17 198   | 53,8   | 5 300                                    | 1 917                                      | 4                                   | 8 722                                | 1 255   | ..             |
| <b>Turun sk</b>                            |                         |                                       |   |   |                                     |                         |   |  |  |  |  |                                     |                                      |   |                |
| 2000                                       | 283 160                 | 216 121                               | 142 736   | 66,0  | 126 436                             | 16 300                  | 11,4  | 140 424  | 49,6   | 48 135                                   | 23 120                                     | 982                                 | 58 804                               | 9 383   | 1,24           |
| 2001 1)                                    | 285 682                 | 218 106                               | 144 758   | 66,4  | 128 107                             | 16 651                  | 11,5  | 140 924  | 49,3   | 48 193                                   | 22 924                                     | 940                                 | 59 345                               | 9 522   | 1,23           |
| Miehet - Män                               | 136 350                 | 105 739                               | 72 229  | 68,3  | 63 649                              | 8 580                   | 11,9  | 64 121   | 47,0   | 24 745                                   | 10 748                                     | 920                                 | 24 155                               | 3 553   | ..             |
| Naiset - Kvinnor                           | 149 332                 | 112 367                               | 72 529  | 64,5  | 64 458                              | 8 071                   | 11,1  | 76 803   | 51,4   | 23 448                                   | 12 176                                     | 20                                  | 35 190                               | 5 969   | ..             |
| <b>Vakka-Suomen sk</b>                     |                         |                                       |   |   |                                     |                         |   |  |  |  |  |                                     |                                      |   |                |
| 2000                                       | 41 389                  | 30 941                                | 20 169  | 65,2  | 17 930                              | 2 239                   | 11,1  | 21 220   | 51,3   | 7 285                                    | 2 772                                      | 153                                 | 9 812                                | 1 198   | 1,31           |
| 2001 1)                                    | 41 070                  | 30 650                                | 20 124  | 65,7  | 17 853                              | 2 271                   | 11,3  | 20 946   | 51,0   | 7 171                                    | 2 610                                      | 146                                 | 9 849                                | 1 170   | 1,30           |
| Miehet - Män                               | 20 434                  | 15 706                                | 10 702  | 68,1  | 9 680                               | 1 022                   | 9,5   | 9 732  | 47,6   | 3 731                                    | 1 251                                      | 145                                 | 4 197                                | 408   | ..             |
| Naiset - Kvinnor                           | 20 636                  | 14 944                                | 9 422   | 63,0  | 8 173                               | 1 249                   | 13,3  | 11 214   | 54,3   | 3 440                                    | 1 359                                      | 1                                   | 5 652                                | 762   | ..             |
| <b>Loimaan sk</b>                          |                         |                                       |   |   |                                     |                         |   |  |  |  |  |                                     |                                      |   |                |
| 2000                                       | 37 203                  | 26 863                                | 17 174  | 63,9  | 15 518                              | 1 656                   | 9,6   | 20 029   | 53,8   | 6 733                                    | 2 364                                      | 109                                 | 9 877                                | 946   | 1,40           |
| 2001 1)                                    | 37 125                  | 26 706                                | 17 192  | 64,4  | 15 524                              | 1 668                   | 9,7   | 19 933   | 53,7   | 6 710                                    | 2 325                                      | 119                                 | 9 852                                | 927   | 1,39           |
| Miehet - Män                               | 18 253                  | 13 651                                | 9 179   | 67,2  | 8 326                               | 853                     | 9,3   | 9 074  | 49,7   | 3 387                                    | 1 106                                      | 116                                 | 4 147                                | 318   | ..             |
| Naiset - Kvinnor                           | 18 872                  | 13 055                                | 8 013   | 61,4  | 7 198                               | 815                     | 10,2  | 10 859   | 57,5   | 3 323                                    | 1 219                                      | 3                                   | 5 705                                | 609   | ..             |

1) Ennakkotieto - Förhandsuppgift

Taulukko 1. Väestö pääasiallisen toiminnan mukaan vuosina 2000 ja 2001  
 Tabell 1. Befolkningen efter huvudsaklig verksamhet åren 2000 och 2001  
 Table 1. Population by main type of activity, 2000 and 2001

| Alue, vuosi, sukupuoli<br><i>Område, år, kön</i> | Koko väestö<br><i>Hela befolkningen</i> |   | Pääasiallinen toiminta - <i>Huvudsaklig verksamhet</i> |   |   |                                |                                |  |   |   |  |   |   | Huolto-<br>suhde<br><i>För-<br/>sörj-<br/>nings-<br/>kvot</i> |  |
|--|---|---|--|---|---|--------------------------------|--------------------------------|--|---|---|--|---|---|---|--|
|  | Yh-<br>teensä<br><i>Totalt</i>          | 15-74-<br>vuotiaat<br><i>15-74-<br/>åriga</i> | Työvoima - <i>Arbetskraft</i>                          |   |   |                                |                                |  | Työvoiman ulkopuolella - <i>Utanför arbetskraften</i> |   |  |   |   |   |  |
|  |   |   | Yh-<br>teensä<br><i>Totalt</i>                         | Osuus<br>15-74-<br>vuoti-<br>aista<br><i>Andel<br/>av<br/>15-74-<br/>åriga</i><br>(%) | Työl-<br>liset<br><i>Sysse-<br/>latta</i> | Työttömät<br><i>Arbetslösa</i> | Yh-<br>teensä<br><i>Totalt</i> | Tyött.<br>aste<br><i>Relat.<br/>lösh.<br/>tal</i><br>(%) | Yh-<br>teensä<br><i>Totalt</i>                        | Osuus<br>koko<br>väes-<br>töstä<br><i>Andel<br/>av<br/>hela<br/>befolk-<br/>ningen</i><br>(%) | 0-14-<br>vuo-<br>tiaat<br><i>0-14-<br/>åriga</i> | Opiske-<br>lijat<br><i>Stude-<br/>rande</i> | Varus-<br>miehet<br><i>Bevä-<br/>ringar</i> |   | Eläke-<br>läiset<br><i>Pensio-<br/>närer</i> |
| <b>Satakunta</b>                                 |   |   |  |   |   |                                |                                |  |   |   |  |   |   |   |  |
| 2000   | 237 661                                 | 179 114                                       | 112 938  | 63,1  | 94 873                                    | 18 065                         | 16,0                           | 124 723  | 52,5  | 40 233  | 17 948   | 916   | 58 720                                      | 6 906   | 1,51   |
| 2001 1)  | 236 308                                 | 177 908                                       | 112 842  | 63,4  | 95 490                                    | 17 352                         | 15,4                           | 123 466  | 52,2  | 39 618  | 17 617   | 809   | 58 954                                      | 6 468   | 1,47   |
| Miehet - <i>Män</i>                              | 115 797                                 | 89 383  | 58 905   | 65,9  | 50 578                                    | 8 327                          | 14,1                           | 56 892   | 49,1  | 20 370  | 8 434  | 799   | 25 301                                      | 1 988   | ..   |
| Naiset - <i>Kvinnor</i>                          | 120 511                                 | 88 525  | 53 937   | 60,9  | 44 912                                    | 9 025                          | 16,7                           | 66 574   | 55,2  | 19 248  | 9 183  | 10  | 33 653                                      | 4 480   | ..   |
| <b>Rauman sk</b>                                 |   |   |  |   |   |                                |                                |  |   |   |  |   |   |   |  |
| 2000   | 59 868                                  | 45 210  | 29 085   | 64,3  | 24 918                                    | 4 167                          | 14,3                           | 30 783   | 51,4  | 10 134  | 4 794  | 243   | 13 895                                      | 1 717   | 1,40   |
| 2001 1)  | 59 501                                  | 44 946  | 29 158   | 64,9  | 25 196                                    | 3 962                          | 13,6                           | 30 343   | 51,0  | 9 920   | 4 652  | 188   | 14 014                                      | 1 569   | 1,36   |
| Miehet - <i>Män</i>                              | 29 286                                  | 22 692  | 15 419   | 67,9  | 13 630                                    | 1 789                          | 11,6                           | 13 867   | 47,4  | 5 113   | 2 209  | 187   | 5 914                                       | 444   | ..   |
| Naiset - <i>Kvinnor</i>                          | 30 215                                  | 22 254  | 13 739   | 61,7  | 11 566                                    | 2 173                          | 15,8                           | 16 476   | 54,5  | 4 807   | 2 443  | 1   | 8 100                                       | 1 125   | ..   |
| <b>Kaakkois-Satakunnan sk</b>                    |   |   |  |   |   |                                |                                |  |   |   |  |   |   |   |  |
| 2000   | 31 558                                  | 23 420  | 14 467   | 61,8  | 12 883                                    | 1 584                          | 10,9                           | 17 091   | 54,2  | 5 230   | 2 168  | 101   | 8 747                                       | 845   | 1,45   |
| 2001 1)  | 31 196                                  | 23 064  | 14 306   | 62,0  | 12 779                                    | 1 527                          | 10,7                           | 16 890   | 54,1  | 5 159   | 2 078  | 86  | 8 727                                       | 840   | 1,44   |
| Miehet - <i>Män</i>                              | 15 399                                  | 11 725  | 7 547  | 64,4  | 6 794                                     | 753                            | 10,0                           | 7 852  | 51,0  | 2 675   | 973  | 86  | 3 839                                       | 279   | ..   |
| Naiset - <i>Kvinnor</i>                          | 15 797                                  | 11 339  | 6 759  | 59,6  | 5 985                                     | 774                            | 11,5                           | 9 038  | 57,2  | 2 484   | 1 105  | -   | 4 888                                       | 561   | ..   |
| <b>Porin sk</b>                                  |   |   |  |   |   |                                |                                |  |   |   |  |   |   |   |  |
| 2000   | 116 254                                 | 88 326  | 55 893   | 63,3  | 45 831                                    | 10 062                         | 18,0                           | 60 361   | 51,9  | 19 772  | 8 854  | 455   | 27 786                                      | 3 494   | 1,54   |
| 2001 1)  | 115 870                                 | 87 930  | 55 935   | 63,6  | 46 382                                    | 9 553                          | 17,1                           | 59 935   | 51,7  | 19 543  | 8 740  | 419   | 27 989                                      | 3 244   | 1,50   |
| Miehet - <i>Män</i>                              | 56 225                                  | 43 593  | 28 724   | 65,9  | 24 190                                    | 4 534                          | 15,8                           | 27 501   | 48,9  | 9 999   | 4 186  | 413   | 11 909                                      | 994   | ..   |
| Naiset - <i>Kvinnor</i>                          | 59 645                                  | 44 337  | 27 211   | 61,4  | 22 192                                    | 5 019                          | 18,4                           | 32 434   | 54,4  | 9 544   | 4 554  | 6   | 16 080                                      | 2 250   | ..   |
| <b>Pohjois-Satakunnan sk</b>                     |   |   |  |   |   |                                |                                |  |   |   |  |   |   |   |  |
| 2000   | 29 981                                  | 22 158  | 13 493   | 60,9  | 11 241                                    | 2 252                          | 16,7                           | 16 488   | 55,0  | 5 097   | 2 132  | 117   | 8 292                                       | 850   | 1,67   |
| 2001 1)  | 29 741                                  | 21 968  | 13 443   | 61,2  | 11 133                                    | 2 310                          | 17,2                           | 16 298   | 54,8  | 4 996   | 2 147  | 116   | 8 224                                       | 815   | 1,67   |
| Miehet - <i>Män</i>                              | 14 887                                  | 11 373  | 7 215  | 63,4  | 5 964                                     | 1 251                          | 17,3                           | 7 672  | 51,5  | 2 583   | 1 066  | 113   | 3 639                                       | 271   | ..   |
| Naiset - <i>Kvinnor</i>                          | 14 854                                  | 10 595  | 6 228  | 58,8  | 5 169                                     | 1 059                          | 17,0                           | 8 626  | 58,1  | 2 413   | 1 081  | 3   | 4 585                                       | 544   | ..   |
| <b>Kanta-Häme - <i>Egentliga Tavastland</i></b>  |   |   |  |   |   |                                |                                |  |   |   |  |   |   |   |  |
| 2000   | 165 307                                 | 122 809                                       | 79 776   | 65,0  | 69 799                                    | 9 977                          | 12,5                           | 85 531   | 51,7  | 29 539  | 10 909   | 538   | 39 739                                      | 4 806   | 1,37   |
| 2001 1)  | 165 509                                 | 122 872                                       | 80 126   | 65,2  | 70 824                                    | 9 302                          | 11,6                           | 85 383   | 51,6  | 29 433  | 10 956   | 618   | 39 886                                      | 4 490   | 1,34   |
| Miehet - <i>Män</i>                              | 80 488                                  | 61 306  | 41 365   | 67,5  | 36 649                                    | 4 716                          | 11,4                           | 39 123   | 48,6  | 15 001  | 5 167  | 611   | 16 814                                      | 1 530   | ..   |
| Naiset - <i>Kvinnor</i>                          | 85 021                                  | 61 566  | 38 761   | 63,0  | 34 175                                    | 4 586                          | 11,8                           | 46 260   | 54,4  | 14 432  | 5 789  | 7   | 23 072                                      | 2 960   | ..   |
| <b>Hämeenlinnan sk</b>                           |   |   |  |   |   |                                |                                |  |   |   |  |   |   |   |  |
| 2000   | 87 583                                  | 65 067  | 41 761   | 64,2  | 36 437                                    | 5 324                          | 12,7                           | 45 822   | 52,3  | 15 520  | 5 972  | 290   | 21 485                                      | 2 555   | 1,40   |
| 2001 1)  | 87 759                                  | 65 083  | 41 881   | 64,4  | 37 028                                    | 4 853                          | 11,6                           | 45 878   | 52,3  | 15 493  | 6 068  | 362   | 21 570                                      | 2 385   | 1,37   |
| Miehet - <i>Män</i>                              | 42 248                                  | 32 107  | 21 334   | 66,4  | 18 877                                    | 2 457                          | 11,5                           | 20 914   | 49,5  | 7 867   | 2 860  | 359   | 9 039                                       | 789   | ..   |
| Naiset - <i>Kvinnor</i>                          | 45 511                                  | 32 976  | 20 547   | 62,3  | 18 151                                    | 2 396                          | 11,7                           | 24 964   | 54,9  | 7 626   | 3 208  | 3   | 12 531                                      | 1 596   | ..   |
| <b>Riihimäen sk</b>                              |   |   |  |   |   |                                |                                |  |   |   |  |   |   |   |  |
| 2000   | 41 858                                  | 30 971  | 20 600   | 66,5  | 18 212                                    | 2 388                          | 11,6                           | 21 258   | 50,8  | 7 839   | 2 652  | 132   | 9 302                                       | 1 333   | 1,30   |
| 2001 1)  | 42 020                                  | 31 161  | 20 879   | 67,0  | 18 532                                    | 2 347                          | 11,2                           | 21 141   | 50,3  | 7 809   | 2 656  | 141   | 9 333                                       | 1 202   | 1,27   |
| Miehet - <i>Män</i>                              | 20 712                                  | 15 757  | 10 915   | 69,3  | 9 705                                     | 1 210                          | 11,1                           | 9 797  | 47,3  | 4 010   | 1 287  | 138   | 3 939                                       | 423   | ..   |
| Naiset - <i>Kvinnor</i>                          | 21 308                                  | 15 404  | 9 964  | 64,7  | 8 827                                     | 1 137                          | 11,4                           | 11 344   | 53,2  | 3 799   | 1 369  | 3   | 5 394                                       | 779   | ..   |
| <b>Forssan sk</b>                                |   |   |  |   |   |                                |                                |  |   |   |  |   |   |   |  |
| 2000   | 35 866                                  | 26 771  | 17 415   | 65,1  | 15 150                                    | 2 265                          | 13,0                           | 18 451   | 51,4  | 6 180   | 2 285  | 116   | 8 952                                       | 918   | 1,37   |
| 2001 1)  | 35 730                                  | 26 628  | 17 366   | 65,2  | 15 264                                    | 2 102                          | 12,1                           | 18 364   | 51,4  | 6 131   | 2 232  | 115   | 8 983                                       | 903   | 1,34   |
| Miehet - <i>Män</i>                              | 17 528                                  | 13 442  | 9 116  | 67,8  | 8 067                                     | 1 049                          | 11,5                           | 8 412  | 48,0  | 3 124   | 1 020  | 114   | 3 836                                       | 318   | ..   |
| Naiset - <i>Kvinnor</i>                          | 18 202                                  | 13 186  | 8 250  | 62,6  | 7 197                                     | 1 053                          | 12,8                           | 9 952  | 54,7  | 3 007   | 1 212  | 1   | 5 147                                       | 585   | ..   |

1) Ennakkotieto - *Förhandsuppgift*

Taulukko 1. Väestö pääasiallisen toiminnan mukaan vuosina 2000 ja 2001  
 Tabell 1. Befolkningen efter huvudsaklig verksamhet åren 2000 och 2001  
 Table 1. Population by main type of activity, 2000 and 2001

| Alue, vuosi, sukupuoli<br>Område, år, kön | Koko väestö<br>Hela befolkningen |                                       | Pääasiallinen toiminta - Huvudsaklig verksamhet |   |                                   |                         |      |  |  |   |                                     |                                     |                                      | Huolto-<br>suhde<br>För-<br>sörj-<br>nings-<br>kvot |                |
|---|----------------------------------|---------------------------------------|---|---|-----------------------------------|-------------------------|------|--|--|---|-------------------------------------|-------------------------------------|--------------------------------------|---|----------------|
|   | Yh-<br>teensä<br>Totalt          | 15-74-<br>vuotiaat<br>15-74-<br>åriga | Työvoima - Arbetskraft                          |   |                                   |                         |      | Työvoiman ulkopuolella - Utanför arbetskraften |  |   |                                     |                                     |                                      |   |                |
|   |                                  |                                       | Yh-<br>teensä<br>Totalt                         | Osuus<br>15-74-<br>vuoti-<br>aista<br>Andel<br>av<br>15-74-<br>åriga<br>(%) | Työl-<br>liset<br>Sysse-<br>satta | Työttömät<br>Arbetslösa |      | Yh-<br>teensä<br>Totalt                        | Osuus<br>koko<br>väes-<br>töstä<br>Andel<br>av<br>hela<br>befolk-<br>ningen<br>(%) | 0-14-<br>vuoti-<br>aatt<br>0-14-<br>åriga | Opiske-<br>lijat<br>Stude-<br>rande | Varus-<br>miehet<br>Bevä-<br>ringar | Eläke-<br>läiset<br>Pensio-<br>närer |   | Muut<br>Övriga |
| <b>Pirkanmaa - Birkaland</b>              |                                  |                                       |   |   |                                   |                         |      |  |  |   |                                     |                                     |                                      |   |                |
| 2000                                      | 447 051                          | 338 444                               | 221 152   | 65,3  | 191 759                           | 29 393                  | 13,3 | 225 899  | 50,5   | 77 563                                    | 33 395                              | 1 594                               | 99 140                               | 14 207  | 1,33           |
| 2001 1)                                   | 450 745                          | 341 089                               | 224 140   | 65,7  | 194 922                           | 29 218                  | 13,0 | 226 605  | 50,3   | 77 856                                    | 33 608                              | 1 807                               | 99 486                               | 13 848  | 1,31           |
| Miehet - Män                              | 219 311                          | 169 581                               | 116 039   | 68,4  | 101 610                           | 14 429                  | 12,4 | 103 272  | 47,1   | 39 819                                    | 16 033                              | 1 774                               | 41 143                               | 4 503   | ..             |
| Naiset - Kvinnor                          | 231 434                          | 171 508                               | 108 101   | 63,0  | 93 312                            | 14 789                  | 13,7 | 123 333  | 53,3   | 38 037                                    | 17 575                              | 33                                  | 58 343                               | 9 345   | ..             |
| <b>Luoteis-Pirkanmaan sk</b>              |                                  |                                       |   |   |                                   |                         |      |  |  |   |                                     |                                     |                                      |   |                |
| 2000                                      | 29 823                           | 22 135                                | 13 689  | 61,8  | 11 949                            | 1 740                   | 12,7 | 16 134   | 54,1   | 5 161                                     | 2 062                               | 108                                 | 7 877                                | 926   | 1,50           |
| 2001 1)                                   | 29 779                           | 22 076                                | 13 786  | 62,4  | 11 979                            | 1 807                   | 13,1 | 15 993   | 53,7   | 5 092                                     | 2 046                               | 124                                 | 7 866                                | 865   | 1,49           |
| Miehet - Män                              | 14 831                           | 11 361                                | 7 425   | 65,4  | 6 533                             | 892                     | 12,0 | 7 406  | 49,9   | 2 598                                     | 964                                 | 120                                 | 3 440                                | 284   | ..             |
| Naiset - Kvinnor                          | 14 948                           | 10 715                                | 6 361   | 59,4  | 5 446                             | 915                     | 14,4 | 8 587  | 57,4   | 2 494                                     | 1 082                               | 4                                   | 4 426                                | 581   | ..             |
| <b>Kaakkois-Pirkanmaan sk</b>             |                                  |                                       |   |   |                                   |                         |      |  |  |   |                                     |                                     |                                      |   |                |
| 2000                                      | 10 036                           | 7 256                                 | 4 506   | 62,1  | 4 039                             | 467                     | 10,4 | 5 530  | 55,1   | 1 857                                     | 552                                 | 31                                  | 2 784                                | 306   | 1,48           |
| 2001 1)                                   | 9 971                            | 7 238                                 | 4 464   | 61,7  | 4 005                             | 459                     | 10,3 | 5 507  | 55,2   | 1 792                                     | 542                                 | 49                                  | 2 823                                | 301   | 1,49           |
| Miehet - Män                              | 5 015                            | 3 752                                 | 2 385   | 63,6  | 2 156                             | 229                     | 9,6  | 2 630  | 52,4   | 962                                       | 274                                 | 48                                  | 1 225                                | 121   | ..             |
| Naiset - Kvinnor                          | 4 956                            | 3 486                                 | 2 079   | 59,6  | 1 849                             | 230                     | 11,1 | 2 877  | 58,1   | 830                                       | 268                                 | 1                                   | 1 598                                | 180   | ..             |
| <b>Etelä-Pirkanmaan sk</b>                |                                  |                                       |   |   |                                   |                         |      |  |  |   |                                     |                                     |                                      |   |                |
| 2000                                      | 42 141                           | 31 687                                | 20 312  | 64,1  | 17 340                            | 2 972                   | 14,6 | 21 829   | 51,8   | 7 008                                     | 2 876                               | 179                                 | 10 606                               | 1 160   | 1,43           |
| 2001 1)                                   | 42 058                           | 31 579                                | 20 435  | 64,7  | 17 507                            | 2 928                   | 14,3 | 21 623   | 51,4   | 6 977                                     | 2 788                               | 174                                 | 10 536                               | 1 148   | 1,40           |
| Miehet - Män                              | 20 687                           | 16 053                                | 10 903  | 67,9  | 9 479                             | 1 424                   | 13,1 | 9 784  | 47,3   | 3 536                                     | 1 343                               | 171                                 | 4 414                                | 320   | ..             |
| Naiset - Kvinnor                          | 21 371                           | 15 526                                | 9 532   | 61,4  | 8 028                             | 1 504                   | 15,8 | 11 839   | 55,4   | 3 441                                     | 1 445                               | 3                                   | 6 122                                | 828   | ..             |
| <b>Tampereen sk</b>                       |                                  |                                       |   |   |                                   |                         |      |  |  |   |                                     |                                     |                                      |   |                |
| 2000                                      | 297 655                          | 227 543                               | 152 286   | 66,9  | 132 543                           | 19 743                  | 13,0 | 145 369  | 48,8   | 52 317                                    | 23 379                              | 1 078                               | 58 724                               | 9 871   | 1,25           |
| 2001 1)                                   | 302 136                          | 230 972                               | 155 304   | 67,2  | 135 657                           | 19 647                  | 12,7 | 146 832  | 48,6   | 52 922                                    | 23 860                              | 1 173                               | 59 132                               | 9 745   | 1,23           |
| Miehet - Män                              | 145 913                          | 113 321                               | 79 229  | 69,9  | 69 614                            | 9 615                   | 12,1 | 66 684   | 45,7   | 27 125                                    | 11 360                              | 1 151                               | 23 852                               | 3 196   | ..             |
| Naiset - Kvinnor                          | 156 223                          | 117 651                               | 76 075  | 64,7  | 66 043                            | 10 032                  | 13,2 | 80 148   | 51,3   | 25 797                                    | 12 500                              | 22                                  | 35 280                               | 6 549   | ..             |
| <b>Lounais-Pirkanmaan sk</b>              |                                  |                                       |   |   |                                   |                         |      |  |  |   |                                     |                                     |                                      |   |                |
| 2000                                      | 24 846                           | 18 222                                | 11 368  | 62,4  | 9 813                             | 1 555                   | 13,7 | 13 478   | 54,2   | 4 381                                     | 1 650                               | 66                                  | 6 664                                | 717   | 1,53           |
| 2001 1)                                   | 24 670                           | 18 027                                | 11 295  | 62,7  | 9 843                             | 1 452                   | 12,9 | 13 375   | 54,2   | 4 359                                     | 1 568                               | 104                                 | 6 671                                | 673   | 1,51           |
| Miehet - Män                              | 12 156                           | 9 120                                 | 5 972   | 65,5  | 5 244                             | 728                     | 12,2 | 6 184  | 50,9   | 2 271                                     | 758                                 | 104                                 | 2 833                                | 218   | ..             |
| Naiset - Kvinnor                          | 12 514                           | 8 907                                 | 5 323   | 59,8  | 4 599                             | 724                     | 13,6 | 7 191  | 57,5   | 2 088                                     | 810                                 | -                                   | 3 838                                | 455   | ..             |
| <b>Ylä-Pirkanmaan sk</b>                  |                                  |                                       |   |   |                                   |                         |      |  |  |   |                                     |                                     |                                      |   |                |
| 2000                                      | 42 550                           | 31 601                                | 18 991  | 60,1  | 16 075                            | 2 916                   | 15,4 | 23 559   | 55,4   | 6 839                                     | 2 876                               | 132                                 | 12 485                               | 1 227   | 1,65           |
| 2001 1)                                   | 42 131                           | 31 197                                | 18 856  | 60,4  | 15 931                            | 2 925                   | 15,5 | 23 275   | 55,2   | 6 714                                     | 2 804                               | 183                                 | 12 458                               | 1 116   | 1,64           |
| Miehet - Män                              | 20 709                           | 15 974                                | 10 125  | 63,4  | 8 584                             | 1 541                   | 15,2 | 10 584   | 51,1   | 3 327                                     | 1 334                               | 180                                 | 5 379                                | 364   | ..             |
| Naiset - Kvinnor                          | 21 422                           | 15 223                                | 8 731   | 57,4  | 7 347                             | 1 384                   | 15,9 | 12 691   | 59,2   | 3 387                                     | 1 470                               | 3                                   | 7 079                                | 752   | ..             |
| <b>Päijät-Häme - Päijänne Tavastland</b>  |                                  |                                       |   |   |                                   |                         |      |  |  |   |                                     |                                     |                                      |   |                |
| 2000                                      | 197 378                          | 149 814                               | 97 151  | 64,8  | 82 639                            | 14 512                  | 14,9 | 100 227  | 50,8   | 34 020                                    | 13 147                              | 733                                 | 45 451                               | 6 876   | 1,39           |
| 2001 1)                                   | 197 656                          | 149 885                               | 96 902  | 64,7  | 82 952                            | 13 950                  | 14,4 | 100 754  | 51,0   | 33 798                                    | 13 608                              | 739                                 | 45 883                               | 6 726   | 1,38           |
| Miehet - Män                              | 95 322                           | 73 982                                | 49 867  | 67,4  | 42 692                            | 7 175                   | 14,4 | 45 455   | 47,7   | 17 079                                    | 6 277                               | 732                                 | 18 954                               | 2 413   | ..             |
| Naiset - Kvinnor                          | 102 334                          | 75 903                                | 47 035  | 62,0  | 40 260                            | 6 775                   | 14,4 | 55 299   | 54,0   | 16 719                                    | 7 331                               | 7                                   | 26 929                               | 4 313   | ..             |
| <b>Lahden sk</b>                          |                                  |                                       |   |   |                                   |                         |      |  |  |   |                                     |                                     |                                      |   |                |
| 2000                                      | 167 448                          | 126 991                               | 83 067  | 65,4  | 70 739                            | 12 328                  | 14,8 | 84 381   | 50,4   | 29 228                                    | 11 286                              | 627                                 | 37 281                               | 5 959   | 1,37           |
| 2001 1)                                   | 168 029                          | 127 392                               | 83 076  | 65,2  | 71 235                            | 11 841                  | 14,3 | 84 953   | 50,6   | 29 093                                    | 11 724                              | 633                                 | 37 648                               | 5 855   | 1,36           |
| Miehet - Män                              | 80 876                           | 62 691                                | 42 617  | 68,0  | 36 527                            | 6 090                   | 14,3 | 38 259   | 47,3   | 14 716                                    | 5 400                               | 628                                 | 15 409                               | 2 106   | ..             |
| Naiset - Kvinnor                          | 87 153                           | 64 701                                | 40 459  | 62,5  | 34 708                            | 5 751                   | 14,2 | 46 694   | 53,6   | 14 377                                    | 6 324                               | 5                                   | 22 239                               | 3 749   | ..             |

1) Ennakkotieto - Förhandsuppgift

Taulukko 1. Väestö pääasiallisen toiminnan mukaan vuosina 2000 ja 2001

Tabell 1. Befolkningen efter huvudsaklig verksamhet åren 2000 och 2001

Table 1. Population by main type of activity, 2000 and 2001

| Alue, vuosi, sukupuoli<br>Område, år, kön | Koko väestö<br>Hela befolkningen |                                       | Pääasiallinen toiminta - Huvudsaklig verksamhet |   |                                     |                         |                         |  |  |                                     |                                     |                                      |                | Huolto-<br>suhde<br>För-<br>sörj-<br>nings-<br>kvot |      |
|---|----------------------------------|---------------------------------------|---|---|-------------------------------------|-------------------------|-------------------------|--|--|-------------------------------------|-------------------------------------|--------------------------------------|----------------|---|------|
|   | Yh-<br>teensä<br>Totalt          | 15-74-<br>vuotiaat<br>15-74-<br>åriga | Työvoima - Arbetskraft                          |   |                                     |                         |                         | Työvoiman ulkopuolella - Utanför arbetskraften                                     |  |                                     |                                     |                                      |                |   |      |
|   |                                  |                                       | Yh-<br>teensä<br>Totalt                         | Osuus<br>15-74-<br>vuoti-<br>aista<br>Andel<br>av<br>15-74-<br>åriga<br>(%) | Työl-<br>liset<br>Sysse-<br>l-satta | Työttömät<br>Arbetslösa | Yh-<br>teensä<br>Totalt | Osuus<br>koko<br>väes-<br>töstä<br>Andel<br>av<br>hela<br>befolk-<br>ningen<br>(%) | 0-14-<br>vuo-<br>tiaat<br>0-14-<br>åriga | Opiske-<br>lijat<br>Stude-<br>rande | Varus-<br>miehet<br>Bevä-<br>ringar | Eläke-<br>läiset<br>Pensio-<br>närer | Muut<br>Övriga |   |      |
| <b>Heinolan sk</b>                        |                                  |                                       |   |   |                                     |                         |                         |  |  |                                     |                                     |                                      |                |   |      |
| 2000                                      | 29 930                           | 22 823                                | 14 084  | 61,7  | 11 900                              | 2 184                   | 15,5                    | 15 846   | 52,9                                     | 4 792                               | 1 861                               | 106                                  | 8 170          | 917   | 1,52 |
| 2001 1)                                   | 29 627                           | 22 493                                | 13 826  | 61,5  | 11 717                              | 2 109                   | 15,3                    | 15 801   | 53,3                                     | 4 705                               | 1 884                               | 106                                  | 8 235          | 871   | 1,53 |
| Miehet - Män                              | 14 446                           | 11 291                                | 7 250   | 64,2  | 6 165                               | 1 085                   | 15,0                    | 7 196  | 49,8                                     | 2 363                               | 877                                 | 104                                  | 3 545          | 307   | ..   |
| Naiset - Kvinnor                          | 15 181                           | 11 202                                | 6 576   | 58,7  | 5 552                               | 1 024                   | 15,6                    | 8 605  | 56,7                                     | 2 342                               | 1 007                               | 2                                    | 4 690          | 564   | ..   |
| <b>Kymenlaakso - Kymmenedalen</b>         |                                  |                                       |   |   |                                     |                         |                         |  |  |                                     |                                     |                                      |                |   |      |
| 2000                                      | 187 474                          | 142 160                               | 89 425  | 62,9  | 75 256                              | 14 169                  | 15,8                    | 98 049   | 52,3                                     | 30 881                              | 12 871                              | 632                                  | 47 785         | 5 880   | 1,49 |
| 2001 1)                                   | 186 707                          | 141 217                               | 89 025  | 63,0  | 75 901                              | 13 124                  | 14,7                    | 97 682   | 52,3                                     | 30 615                              | 12 799                              | 659                                  | 47 860         | 5 749   | 1,46 |
| Miehet - Män                              | 91 560                           | 71 332                                | 46 667  | 65,4  | 40 202                              | 6 465                   | 13,9                    | 44 893   | 49,0                                     | 15 525                              | 6 270                               | 638                                  | 20 672         | 1 788   | ..   |
| Naiset - Kvinnor                          | 95 147                           | 69 885                                | 42 358  | 60,6  | 35 699                              | 6 659                   | 15,7                    | 52 789   | 55,5                                     | 15 090                              | 6 529                               | 21                                   | 27 188         | 3 961   | ..   |
| <b>Kouvolan sk</b>                        |                                  |                                       |   |   |                                     |                         |                         |  |  |                                     |                                     |                                      |                |   |      |
| 2000                                      | 99 084                           | 74 895                                | 47 376  | 63,3  | 40 175                              | 7 201                   | 15,2                    | 51 708   | 52,2                                     | 16 803                              | 6 818                               | 329                                  | 24 576         | 3 182   | 1,47 |
| 2001 1)                                   | 98 641                           | 74 457                                | 47 148  | 63,3  | 40 554                              | 6 594                   | 14,0                    | 51 493   | 52,2                                     | 16 559                              | 6 805                               | 376                                  | 24 701         | 3 052   | 1,43 |
| Miehet - Män                              | 48 274                           | 37 506                                | 24 669  | 65,8  | 21 401                              | 3 268                   | 13,2                    | 23 605   | 48,9                                     | 8 367                               | 3 273                               | 364                                  | 10 633         | 968   | ..   |
| Naiset - Kvinnor                          | 50 367                           | 36 951                                | 22 479  | 60,8  | 19 153                              | 3 326                   | 14,8                    | 27 888   | 55,4                                     | 8 192                               | 3 532                               | 12                                   | 14 068         | 2 084   | ..   |
| <b>Kotkan-Haminan sk</b>                  |                                  |                                       |   |   |                                     |                         |                         |  |  |                                     |                                     |                                      |                |   |      |
| 2000                                      | 88 390                           | 67 265                                | 42 049  | 62,5  | 35 081                              | 6 968                   | 16,6                    | 46 341   | 52,4                                     | 14 078                              | 6 053                               | 303                                  | 23 209         | 2 698   | 1,52 |
| 2001 1)                                   | 88 066                           | 66 760                                | 41 877  | 62,7  | 35 347                              | 6 530                   | 15,6                    | 46 189   | 52,4                                     | 14 056                              | 5 994                               | 283                                  | 23 159         | 2 697   | 1,49 |
| Miehet - Män                              | 43 286                           | 33 826                                | 21 998  | 65,0  | 18 801                              | 3 197                   | 14,5                    | 21 288   | 49,2                                     | 7 158                               | 2 997                               | 274                                  | 10 039         | 820   | ..   |
| Naiset - Kvinnor                          | 44 780                           | 32 934                                | 19 879  | 60,4  | 16 546                              | 3 333                   | 16,8                    | 24 901   | 55,6                                     | 6 898                               | 2 997                               | 9                                    | 13 120         | 1 877   | ..   |
| <b>Etelä-Karjala - Södra Karelen</b>      |                                  |                                       |   |   |                                     |                         |                         |  |  |                                     |                                     |                                      |                |   |      |
| 2000                                      | 137 149                          | 104 308                               | 64 524  | 61,9  | 54 444                              | 10 080                  | 15,6                    | 72 625   | 53,0                                     | 22 269                              | 9 974                               | 421                                  | 35 499         | 4 462   | 1,52 |
| 2001 1)                                   | 137 019                          | 103 969                               | 64 665  | 62,2  | 54 357                              | 10 308                  | 15,9                    | 72 354   | 52,8                                     | 22 101                              | 9 945                               | 478                                  | 35 710         | 4 120   | 1,52 |
| Miehet - Män                              | 67 619                           | 52 891                                | 34 125  | 64,5  | 28 702                              | 5 423                   | 15,9                    | 33 494   | 49,5                                     | 11 308                              | 5 031                               | 472                                  | 15 270         | 1 413   | ..   |
| Naiset - Kvinnor                          | 69 400                           | 51 078                                | 30 540  | 59,8  | 25 655                              | 4 885                   | 16,0                    | 38 860   | 56,0                                     | 10 793                              | 4 914                               | 6                                    | 20 440         | 2 707   | ..   |
| <b>Lappeenrannan sk</b>                   |                                  |                                       |   |   |                                     |                         |                         |  |  |                                     |                                     |                                      |                |   |      |
| 2000                                      | 69 046                           | 52 952                                | 33 349  | 63,0  | 28 224                              | 5 125                   | 15,4                    | 35 697   | 51,7                                     | 11 477                              | 5 682                               | 203                                  | 15 763         | 2 572   | 1,45 |
| 2001 1)                                   | 69 345                           | 53 116                                | 33 698  | 63,4  | 28 508                              | 5 190                   | 15,4                    | 35 647   | 51,4                                     | 11 440                              | 5 695                               | 281                                  | 15 917         | 2 314   | 1,43 |
| Miehet - Män                              | 34 018                           | 26 705                                | 17 481  | 65,5  | 14 779                              | 2 702                   | 15,5                    | 16 537   | 48,6                                     | 5 860                               | 2 952                               | 277                                  | 6 651          | 797   | ..   |
| Naiset - Kvinnor                          | 35 327                           | 26 411                                | 16 217  | 61,4  | 13 729                              | 2 488                   | 15,3                    | 19 110   | 54,1                                     | 5 580                               | 2 743                               | 4                                    | 9 266          | 1 517   | ..   |
| <b>Länsi-Saimaan sk</b>                   |                                  |                                       |   |   |                                     |                         |                         |  |  |                                     |                                     |                                      |                |   |      |
| 2000                                      | 19 964                           | 14 729                                | 8 958   | 60,8  | 7 747                               | 1 211                   | 13,5                    | 11 006   | 55,1                                     | 3 399                               | 1 191                               | 64                                   | 5 734          | 618   | 1,58 |
| 2001 1)                                   | 19 976                           | 14 698                                | 8 937   | 60,8  | 7 755                               | 1 182                   | 13,2                    | 11 039   | 55,3                                     | 3 377                               | 1 214                               | 71                                   | 5 775          | 602   | 1,58 |
| Miehet - Män                              | 10 193                           | 7 791                                 | 4 882   | 62,7  | 4 229                               | 653                     | 13,4                    | 5 311  | 52,1                                     | 1 733                               | 615                                 | 70                                   | 2 679          | 214   | ..   |
| Naiset - Kvinnor                          | 9 783                            | 6 907                                 | 4 055   | 58,7  | 3 526                               | 529                     | 13,0                    | 5 728  | 58,6                                     | 1 644                               | 599                                 | 1                                    | 3 096          | 388   | ..   |
| <b>Imatran sk</b>                         |                                  |                                       |   |   |                                     |                         |                         |  |  |                                     |                                     |                                      |                |   |      |
| 2000                                      | 41 486                           | 31 702                                | 19 404  | 61,2  | 16 228                              | 3 176                   | 16,4                    | 22 082   | 53,2                                     | 6 434                               | 2 695                               | 132                                  | 11 679         | 1 142   | 1,56 |
| 2001 1)                                   | 41 119                           | 31 334                                | 19 267  | 61,5  | 15 848                              | 3 419                   | 17,7                    | 21 852   | 53,1                                     | 6 337                               | 2 638                               | 111                                  | 11 690         | 1 076   | 1,59 |
| Miehet - Män                              | 20 153                           | 15 877                                | 10 277  | 64,7  | 8 490                               | 1 787                   | 17,4                    | 9 876  | 49,0                                     | 3 239                               | 1 272                               | 110                                  | 4 905          | 350   | ..   |
| Naiset - Kvinnor                          | 20 966                           | 15 457                                | 8 990   | 58,2  | 7 358                               | 1 632                   | 18,2                    | 11 976   | 57,1                                     | 3 098                               | 1 366                               | 1                                    | 6 785          | 726   | ..   |
| <b>Kärkikuntien sk</b>                    |                                  |                                       |   |   |                                     |                         |                         |  |  |                                     |                                     |                                      |                |   |      |
| 2000                                      | 6 653                            | 4 925                                 | 2 813   | 57,1  | 2 245                               | 568                     | 20,2                    | 3 840  | 57,7                                     | 959                                 | 406                                 | 22                                   | 2 323          | 130   | 1,96 |
| 2001 1)                                   | 6 579                            | 4 821                                 | 2 763   | 57,3  | 2 246                               | 517                     | 18,7                    | 3 816  | 58,0                                     | 947                                 | 398                                 | 15                                   | 2 328          | 128   | 1,93 |
| Miehet - Män                              | 3 255                            | 2 518                                 | 1 485   | 59,0  | 1 204                               | 281                     | 18,9                    | 1 770  | 54,4                                     | 476                                 | 192                                 | 15                                   | 1 035          | 52  | ..   |
| Naiset - Kvinnor                          | 3 324                            | 2 303                                 | 1 278   | 55,5  | 1 042                               | 236                     | 18,5                    | 2 046  | 61,6                                     | 471                                 | 206                                 | -                                    | 1 293          | 76  | ..   |

1) Ennakkotieto - Förhandsuppgift

Taulukko 1. Väestö pääasiallisen toiminnan mukaan vuosina 2000 ja 2001  
 Tabell 1. Befolkningen efter huvudsaklig verksamhet åren 2000 och 2001  
 Table 1. Population by main type of activity, 2000 and 2001

| Alue, vuosi, sukupuoli<br>Område, år, kön | Koko väestö<br>Hela befolkningen |                                       | Pääasiallinen toiminta - Huvudsaklig verksamhet |   |                                   |                         |      |  |  |  |                                     |                                     |                                      | Huolto-<br>suhde<br>För-<br>sörj-<br>nings-<br>kvot |                |
|---|----------------------------------|---------------------------------------|---|---|-----------------------------------|-------------------------|------|--|--|--|-------------------------------------|-------------------------------------|--------------------------------------|---|----------------|
|   | Yh-<br>teensä<br>Totalt          | 15-74-<br>vuotiaat<br>15-74-<br>åriga | Työvoima - Arbetskraft                          |   |                                   |                         |      | Työvoiman ulkopuolella - Utanför arbetskraften |  |  |                                     |                                     |                                      |   |                |
|   |                                  |                                       | Yh-<br>teensä<br>Totalt                         | Osuus<br>15-74-<br>vuoti-<br>aista<br>Andel<br>av<br>15-74-<br>åriga<br>(%) | Työl-<br>liset<br>Sysse-<br>satta | Työttömät<br>Arbetslösa |      | Yh-<br>teensä<br>Totalt                        | Osuus<br>koko<br>väes-<br>töstä<br>Andel<br>av<br>hela<br>befolk-<br>ningen<br>(%) | 0-14-<br>vuo-<br>tiaat<br>0-14-<br>åriga | Opiske-<br>lijat<br>Stude-<br>rante | Varus-<br>miehet<br>Bevä-<br>ringar | Eläke-<br>läiset<br>Pensio-<br>närer |   | Muut<br>Övriga |
| <b>Etelä-Savo - Södra Savolax</b>         |                                  |                                       |   |   |                                   |                         |      |  |  |  |                                     |                                     |                                      |   |                |
| 2000                                      | 167 369                          | 126 295                               | 75 579  | 59,8  | 62 240                            | 13 339                  | 17,6 | 91 790   | 54,8   | 27 363                                   | 13 099                              | 609                                 | 45 853                               | 4 866   | 1,69           |
| 2001 1)                                   | 166 082                          | 125 221                               | 75 023  | 59,9  | 63 075                            | 11 948                  | 15,9 | 91 059   | 54,8   | 26 727                                   | 13 117                              | 638                                 | 45 970                               | 4 607   | 1,63           |
| Miehet - Män                              | 81 252                           | 63 177                                | 39 097  | 61,9  | 32 589                            | 6 508                   | 16,6 | 42 155   | 51,9   | 13 565                                   | 6 157                               | 620                                 | 20 090                               | 1 723   | ..             |
| Naiset - Kvinnor                          | 84 830                           | 62 044                                | 35 926  | 57,9  | 30 486                            | 5 440                   | 15,1 | 48 904   | 57,6   | 13 162                                   | 6 960                               | 18                                  | 25 880                               | 2 884   | ..             |
| <b>Mikkelin sk</b>                        |                                  |                                       |   |   |                                   |                         |      |  |  |  |                                     |                                     |                                      |   |                |
| 2000                                      | 70 548                           | 53 494                                | 32 889  | 61,5  | 27 289                            | 5 600                   | 17,0 | 37 659   | 53,4   | 11 797                                   | 5 557                               | 239                                 | 17 983                               | 2 083   | 1,59           |
| 2001 1)                                   | 70 317                           | 53 304                                | 32 815  | 61,6  | 27 811                            | 5 004                   | 15,2 | 37 502   | 53,3   | 11 579                                   | 5 508                               | 282                                 | 18 143                               | 1 990   | 1,53           |
| Miehet - Män                              | 34 268                           | 26 681                                | 16 897  | 63,3  | 14 215                            | 2 682                   | 15,9 | 17 371   | 50,7   | 5 913                                    | 2 684                               | 274                                 | 7 793                                | 707   | ..             |
| Naiset - Kvinnor                          | 36 049                           | 26 623                                | 15 918  | 59,8  | 13 596                            | 2 322                   | 14,6 | 20 131   | 55,8   | 5 666                                    | 2 824                               | 8                                   | 10 350                               | 1 283   | ..             |
| <b>Juvan sk</b>                           |                                  |                                       |   |   |                                   |                         |      |  |  |  |                                     |                                     |                                      |   |                |
| 2000                                      | 26 279                           | 19 462                                | 11 353  | 58,3  | 9 543                             | 1 810                   | 15,9 | 14 926   | 56,8   | 4 228                                    | 1 732                               | 85                                  | 8 163                                | 718   | 1,75           |
| 2001 1)                                   | 25 935                           | 19 217                                | 11 211  | 58,3  | 9 609                             | 1 602                   | 14,3 | 14 724   | 56,8   | 4 112                                    | 1 739                               | 73                                  | 8 079                                | 721   | 1,70           |
| Miehet - Män                              | 13 029                           | 10 076                                | 6 085   | 60,4  | 5 157                             | 928                     | 15,3 | 6 944  | 53,3   | 2 090                                    | 852                                 | 73                                  | 3 612                                | 317   | ..             |
| Naiset - Kvinnor                          | 12 906                           | 9 141                                 | 5 126   | 56,1  | 4 452                             | 674                     | 13,1 | 7 780  | 60,3   | 2 022                                    | 887                                 | -                                   | 4 467                                | 404   | ..             |
| <b>Savonlinnan sk</b>                     |                                  |                                       |   |   |                                   |                         |      |  |  |  |                                     |                                     |                                      |   |                |
| 2000                                      | 46 024                           | 34 878                                | 20 698  | 59,3  | 16 725                            | 3 973                   | 19,2 | 25 326   | 55,0   | 7 353                                    | 3 800                               | 190                                 | 12 608                               | 1 375   | 1,75           |
| 2001 1)                                   | 45 603                           | 34 514                                | 20 504  | 59,4  | 16 847                            | 3 657                   | 17,8 | 25 099   | 55,0   | 7 142                                    | 3 864                               | 190                                 | 12 671                               | 1 232   | 1,71           |
| Miehet - Män                              | 22 172                           | 17 281                                | 10 679  | 61,8  | 8 687                             | 1 992                   | 18,7 | 11 493   | 51,8   | 3 630                                    | 1 673                               | 186                                 | 5 548                                | 456   | ..             |
| Naiset - Kvinnor                          | 23 431                           | 17 233                                | 9 825   | 57,0  | 8 160                             | 1 665                   | 16,9 | 13 606   | 58,1   | 3 512                                    | 2 191                               | 4                                   | 7 123                                | 776   | ..             |
| <b>Pieksämäen sk</b>                      |                                  |                                       |   |   |                                   |                         |      |  |  |  |                                     |                                     |                                      |   |                |
| 2000                                      | 24 518                           | 18 461                                | 10 639  | 57,6  | 8 683                             | 1 956                   | 18,4 | 13 879   | 56,6   | 3 985                                    | 2 010                               | 95                                  | 7 099                                | 690   | 1,82           |
| 2001 1)                                   | 24 227                           | 18 186                                | 10 493  | 57,7  | 8 808                             | 1 685                   | 16,1 | 13 734   | 56,7   | 3 894                                    | 2 006                               | 93                                  | 7 077                                | 664   | 1,75           |
| Miehet - Män                              | 11 783                           | 9 139                                 | 5 436   | 59,5  | 4 530                             | 906                     | 16,7 | 6 347  | 53,9   | 1 932                                    | 948                                 | 87                                  | 3 137                                | 243   | ..             |
| Naiset - Kvinnor                          | 12 444                           | 9 047                                 | 5 057   | 55,9  | 4 278                             | 779                     | 15,4 | 7 387  | 59,4   | 1 962                                    | 1 058                               | 6                                   | 3 940                                | 421   | ..             |
| <b>Pohjois-Savo - Norra Savolax</b>       |                                  |                                       |   |   |                                   |                         |      |  |  |  |                                     |                                     |                                      |   |                |
| 2000                                      | 252 115                          | 189 599                               | 114 141   | 60,2  | 94 789                            | 19 352                  | 17,0 | 137 974  | 54,7   | 44 498                                   | 20 893                              | 1 049                               | 63 585                               | 7 949   | 1,66           |
| 2001 1)                                   | 251 231                          | 188 649                               | 114 535   | 60,7  | 96 278                            | 18 257                  | 15,9 | 136 696  | 54,4   | 43 914                                   | 20 734                              | 991                                 | 63 694                               | 7 363   | 1,61           |
| Miehet - Män                              | 123 362                          | 94 951                                | 59 517  | 62,7  | 49 310                            | 10 207                  | 17,1 | 63 845   | 51,8   | 22 371                                   | 9 812                               | 965                                 | 27 952                               | 2 745   | ..             |
| Naiset - Kvinnor                          | 127 869                          | 93 698                                | 55 018  | 58,7  | 46 968                            | 8 050                   | 14,6 | 72 851   | 57,0   | 21 543                                   | 10 922                              | 26                                  | 35 742                               | 4 618   | ..             |
| <b>Ylä-Savon sk</b>                       |                                  |                                       |   |   |                                   |                         |      |  |  |  |                                     |                                     |                                      |   |                |
| 2000                                      | 63 074                           | 46 739                                | 27 537  | 58,9  | 22 282                            | 5 255                   | 19,1 | 35 537   | 56,3   | 10 943                                   | 4 787                               | 292                                 | 17 744                               | 1 771   | 1,83           |
| 2001 1)                                   | 62 257                           | 46 004                                | 27 457  | 59,7  | 22 536                            | 4 921                   | 17,9 | 34 800   | 55,9   | 10 688                                   | 4 626                               | 209                                 | 17 686                               | 1 591   | 1,76           |
| Miehet - Män                              | 31 164                           | 23 897                                | 14 768  | 61,8  | 11 982                            | 2 786                   | 18,9 | 16 396   | 52,6   | 5 401                                    | 2 262                               | 201                                 | 7 933                                | 599   | ..             |
| Naiset - Kvinnor                          | 31 093                           | 22 107                                | 12 689  | 57,4  | 10 554                            | 2 135                   | 16,8 | 18 404   | 59,2   | 5 287                                    | 2 364                               | 8                                   | 9 753                                | 992   | ..             |
| <b>Kuopion sk</b>                         |                                  |                                       |   |   |                                   |                         |      |  |  |  |                                     |                                     |                                      |   |                |
| 2000                                      | 115 903                          | 87 904                                | 55 274  | 62,9  | 46 891                            | 8 383                   | 15,2 | 60 629   | 52,3   | 21 510                                   | 10 806                              | 473                                 | 24 037                               | 3 803   | 1,47           |
| 2001 1)                                   | 116 540                          | 88 379                                | 55 820  | 63,2  | 47 858                            | 7 962                   | 14,3 | 60 720   | 52,1   | 21 444                                   | 10 971                              | 546                                 | 24 216                               | 3 543   | 1,44           |
| Miehet - Män                              | 55 966                           | 42 919                                | 27 943  | 65,1  | 23 562                            | 4 381                   | 15,7 | 28 023   | 50,1   | 11 010                                   | 5 005                               | 537                                 | 10 216                               | 1 255   | ..             |
| Naiset - Kvinnor                          | 60 574                           | 45 460                                | 27 877  | 61,3  | 24 296                            | 3 581                   | 12,8 | 32 697   | 54,0   | 10 434                                   | 5 966                               | 9                                   | 14 000                               | 2 288   | ..             |
| <b>Koillis-Savon sk</b>                   |                                  |                                       |   |   |                                   |                         |      |  |  |  |                                     |                                     |                                      |   |                |
| 2000                                      | 22 086                           | 16 542                                | 8 996   | 54,4  | 7 362                             | 1 634                   | 18,2 | 13 090   | 59,3   | 3 557                                    | 1 511                               | 104                                 | 7 231                                | 687   | 2,00           |
| 2001 1)                                   | 21 730                           | 16 244                                | 8 998   | 55,4  | 7 463                             | 1 535                   | 17,1 | 12 732   | 58,6   | 3 431                                    | 1 447                               | 48                                  | 7 184                                | 622   | 1,91           |
| Miehet - Män                              | 11 071                           | 8 600                                 | 4 874   | 56,7  | 3 969                             | 905                     | 18,6 | 6 197  | 56,0   | 1 764                                    | 747                                 | 47                                  | 3 354                                | 285   | ..             |
| Naiset - Kvinnor                          | 10 659                           | 7 644                                 | 4 124   | 54,0  | 3 494                             | 630                     | 15,3 | 6 535  | 61,3   | 1 667                                    | 700                                 | 1                                   | 3 830                                | 337   | ..             |

1) Ennakkotieto - Förhandsuppgift



Taulukko 1. Väestö pääasiallisen toiminnan mukaan vuosina 2000 ja 2001  
 Tabell 1. Befolkningen efter huvudsaklig verksamhet åren 2000 och 2001  
 Table 1. Population by main type of activity, 2000 and 2001

| Alue, vuosi, sukupuoli<br><i>Område, år, kön</i> | Koko väestö<br><i>Hela befolkningen</i> |   | Pääasiallinen toiminta - <i>Huvudsaklig verksamhet</i> |   |                                     |                                |                                |  |   |   |  |   |   | Huolto-<br>suhde<br><i>För-<br/>sörj-<br/>nings-<br/>kvot</i> |  |
|--|---|---|--|---|-------------------------------------|--------------------------------|--------------------------------|--|---|---|--|---|---|---|--|
|  | Yh-<br>teensä<br><i>Totalt</i>          | 15-74-<br>vuotiaat<br><i>15-74-<br/>åriga</i> | Työvoima - <i>Arbetskraft</i>                          |   |                                     |                                |                                |  | Työvoiman ulkopuolella - <i>Utanför arbetskraften</i> |   |  |   |   |   |  |
|  |   |   | Yh-<br>teensä<br><i>Totalt</i>                         | Osuus<br>15-74-<br>vuoti-<br>aista<br><i>Andel<br/>av<br/>15-74-<br/>åriga</i><br>(%) | Työl-<br>liset<br>Sysse-<br>l-satta | Työttömät<br><i>Arbetslösa</i> | Yh-<br>teensä<br><i>Totalt</i> | Tyött.<br>aste<br><i>Relat.<br/>lösh.<br/>tal</i><br>(%) | Yh-<br>teensä<br><i>Totalt</i>                        | Osuus<br>koko<br>väes-<br>töstä<br><i>Andel<br/>av<br/>hela<br/>befolk-<br/>ningen</i><br>(%) | 0-14-<br>vuo-<br>tiaat<br><i>0-14-<br/>åriga</i> | Opiske-<br>lijat<br><i>Stude-<br/>rande</i> | Varus-<br>miehet<br><i>Bevä-<br/>ringar</i> |   | Eläke-<br>läiset<br><i>Pensio-<br/>närer</i> |
| <b>Varkauden sk</b>                              |   |   |  |   |                                     |                                |                                |  |   |   |  |   |   |   |  |
| 2000   | 34 331                                  | 26 039  | 15 479   | 59,4  | 12 756                              | 2 723                          | 17,6                           | 18 852   | 54,9  | 5 888   | 2 616  | 105   | 9 089                                       | 1 154   | 1,69   |
| 2001 1)  | 34 193                                  | 25 868  | 15 491   | 59,9  | 12 946                              | 2 545                          | 16,4                           | 18 702   | 54,7  | 5 800   | 2 545  | 140   | 9 119                                       | 1 098   | 1,64   |
| Miehet - <i>Män</i>                              | 16 923                                  | 13 190  | 8 271  | 62,7  | 6 937                               | 1 334                          | 16,1                           | 8 652  | 51,1  | 2 897   | 1 255  | 136   | 3 989                                       | 375   | ..   |
| Naiset - <i>Kvinnor</i>                          | 17 270                                  | 12 678  | 7 220  | 56,9  | 6 009                               | 1 211                          | 16,8                           | 10 050   | 58,2  | 2 903   | 1 290  | 4   | 5 130                                       | 723   | ..   |
| <b>Sisä-Savon sk</b>                             |   |   |  |   |                                     |                                |                                |  |   |   |  |   |   |   |  |
| 2000   | 16 721                                  | 12 375  | 6 855  | 55,4  | 5 498                               | 1 357                          | 19,8                           | 9 866  | 59,0  | 2 600   | 1 173  | 75  | 5 484                                       | 534   | 2,04   |
| 2001 1)  | 16 511                                  | 12 154  | 6 769  | 55,7  | 5 475                               | 1 294                          | 19,1                           | 9 742  | 59,0  | 2 551   | 1 145  | 48  | 5 489                                       | 509   | 2,02   |
| Miehet - <i>Män</i>                              | 8 238                                   | 6 345   | 3 661  | 57,7  | 2 860                               | 801                            | 21,9                           | 4 577  | 55,6  | 1 299   | 543  | 44  | 2 460                                       | 231   | ..   |
| Naiset - <i>Kvinnor</i>                          | 8 273                                   | 5 809   | 3 108  | 53,5  | 2 615                               | 493                            | 15,9                           | 5 165  | 62,4  | 1 252   | 602  | 4   | 3 029                                       | 278   | ..   |
| <b>Pohjois-Karjala - <i>Norra Karelen</i></b>    |   |   |  |   |                                     |                                |                                |  |   |   |  |   |   |   |  |
| 2000   | 171 609                                 | 128 980                                       | 76 807   | 59,5  | 62 063                              | 14 744                         | 19,2                           | 94 802   | 55,2  | 30 351  | 15 243   | 587   | 43 488                                      | 5 133   | 1,77   |
| 2001 1)  | 170 793                                 | 128 439                                       | 76 807   | 59,8  | 61 999                              | 14 808                         | 19,3                           | 93 986   | 55,0  | 29 648  | 15 124   | 723   | 43 498                                      | 4 993   | 1,75   |
| Miehet - <i>Män</i>                              | 84 804                                  | 65 553  | 40 288   | 61,5  | 32 040                              | 8 248                          | 20,5                           | 44 516   | 52,5  | 15 138  | 7 415  | 708   | 19 517                                      | 1 738   | ..   |
| Naiset - <i>Kvinnor</i>                          | 85 989                                  | 62 886  | 36 519   | 58,1  | 29 959                              | 6 560                          | 18,0                           | 49 470   | 57,5  | 14 510  | 7 709  | 15  | 23 981                                      | 3 255   | ..   |
| <b>Outokummun sk</b>                             |   |   |  |   |                                     |                                |                                |  |   |   |  |   |   |   |  |
| 2000   | 13 566                                  | 10 117  | 5 614  | 55,5  | 4 472                               | 1 142                          | 20,3                           | 7 952  | 58,6  | 2 311   | 1 176  | 34  | 4 032                                       | 399   | 2,03   |
| 2001 1)  | 13 370                                  | 10 001  | 5 638  | 56,4  | 4 476                               | 1 162                          | 20,6                           | 7 732  | 57,8  | 2 223   | 1 132  | 42  | 3 979                                       | 356   | 1,99   |
| Miehet - <i>Män</i>                              | 6 689                                   | 5 172   | 3 042  | 58,8  | 2 382                               | 660                            | 21,7                           | 3 647  | 54,5  | 1 157   | 572  | 42  | 1 754                                       | 122   | ..   |
| Naiset - <i>Kvinnor</i>                          | 6 681                                   | 4 829   | 2 596  | 53,8  | 2 094                               | 502                            | 19,3                           | 4 085  | 61,1  | 1 066   | 560  | -   | 2 225                                       | 234   | ..   |
| <b>Joensuun sk</b>                               |   |   |  |   |                                     |                                |                                |  |   |   |  |   |   |   |  |
| 2000   | 91 718                                  | 69 215  | 42 856   | 61,9  | 35 558                              | 7 298                          | 17,0                           | 48 862   | 53,3  | 17 290  | 9 151  | 340   | 19 199                                      | 2 882   | 1,58   |
| 2001 1)  | 92 229                                  | 69 617  | 43 255   | 62,1  | 35 820                              | 7 435                          | 17,2                           | 48 974   | 53,1  | 17 191  | 9 239  | 425   | 19 268                                      | 2 851   | 1,57   |
| Miehet - <i>Män</i>                              | 45 145                                  | 34 688  | 22 190   | 64,0  | 18 091                              | 4 099                          | 18,5                           | 22 955   | 50,8  | 8 706   | 4 438  | 415   | 8 448                                       | 948   | ..   |
| Naiset - <i>Kvinnor</i>                          | 47 084                                  | 34 929  | 21 065   | 60,3  | 17 729                              | 3 336                          | 15,8                           | 26 019   | 55,3  | 8 485   | 4 801  | 10  | 10 820                                      | 1 903   | ..   |
| <b>Ilomantsin sk</b>                             |   |   |  |   |                                     |                                |                                |  |   |   |  |   |   |   |  |
| 2000   | 9 420                                   | 7 019   | 3 879  | 55,3  | 3 002                               | 877                            | 22,6                           | 5 541  | 58,8  | 1 452   | 656  | 28  | 3 145                                       | 260   | 2,14   |
| 2001 1)  | 9 156                                   | 6 839   | 3 817  | 55,8  | 2 908                               | 909                            | 23,8                           | 5 339  | 58,3  | 1 348   | 612  | 25  | 3 131                                       | 223   | 2,15   |
| Miehet - <i>Män</i>                              | 4 607                                   | 3 595   | 2 039  | 56,7  | 1 491                               | 548                            | 26,9                           | 2 568  | 55,7  | 678   | 311  | 25  | 1 478                                       | 76  | ..   |
| Naiset - <i>Kvinnor</i>                          | 4 549                                   | 3 244   | 1 778  | 54,8  | 1 417                               | 361                            | 20,3                           | 2 771  | 60,9  | 670   | 301  | -   | 1 653                                       | 147   | ..   |
| <b>Keski-Karjalan sk</b>                         |   |   |  |   |                                     |                                |                                |  |   |   |  |   |   |   |  |
| 2000   | 22 331                                  | 16 624  | 9 766  | 58,7  | 7 823                               | 1 943                          | 19,9                           | 12 565   | 56,3  | 3 758   | 1 635  | 97  | 6 425                                       | 650   | 1,85   |
| 2001 1)  | 21 994                                  | 16 394  | 9 615  | 58,6  | 7 741                               | 1 874                          | 19,5                           | 12 379   | 56,3  | 3 595   | 1 638  | 100   | 6 405                                       | 641   | 1,84   |
| Miehet - <i>Män</i>                              | 11 135                                  | 8 590   | 5 156  | 60,0  | 4 143                               | 1 013                          | 19,6                           | 5 979  | 53,7  | 1 859   | 790  | 98  | 2 983                                       | 249   | ..   |
| Naiset - <i>Kvinnor</i>                          | 10 859                                  | 7 804   | 4 459  | 57,1  | 3 598                               | 861                            | 19,3                           | 6 400  | 58,9  | 1 736   | 848  | 2   | 3 422                                       | 392   | ..   |
| <b>Pielisen Karjalan sk</b>                      |   |   |  |   |                                     |                                |                                |  |   |   |  |   |   |   |  |
| 2000   | 34 574                                  | 26 005  | 14 692   | 56,5  | 11 208                              | 3 484                          | 23,7                           | 19 882   | 57,5  | 5 540   | 2 625  | 88  | 10 687                                      | 942   | 2,08   |
| 2001 1)  | 34 044                                  | 25 588  | 14 482   | 56,6  | 11 054                              | 3 428                          | 23,7                           | 19 582   | 57,5  | 5 291   | 2 503  | 131   | 10 715                                      | 922   | 2,08   |
| Miehet - <i>Män</i>                              | 17 228                                  | 13 508  | 7 861  | 58,2  | 5 933                               | 1 928                          | 24,5                           | 9 367  | 54,4  | 2 738   | 1 304  | 128   | 4 854                                       | 343   | ..   |
| Naiset - <i>Kvinnor</i>                          | 16 816                                  | 12 080  | 6 621  | 54,8  | 5 121                               | 1 500                          | 22,7                           | 10 195   | 60,6  | 2 553   | 1 199  | 3   | 5 861                                       | 579   | ..   |
| <b>Keski-Suomi - <i>Mellersta Finland</i></b>    |   |   |  |   |                                     |                                |                                |  |   |   |  |   |   |   |  |
| 2000   | 263 886                                 | 198 469                                       | 124 620  | 62,8  | 104 758                             | 19 862                         | 15,9                           | 139 266  | 52,8  | 47 546  | 21 881   | 857   | 60 571                                      | 8 411   | 1,52   |
| 2001 1)  | 264 762                                 | 199 230                                       | 125 203  | 62,8  | 105 648                             | 19 555                         | 15,6                           | 139 559  | 52,7  | 47 161  | 22 652   | 1 076                                       | 60 637                                      | 8 033   | 1,51   |
| Miehet - <i>Män</i>                              | 130 258                                 | 100 291                                       | 65 487   | 65,3  | 55 249                              | 10 238                         | 15,6                           | 64 771   | 49,7  | 24 040  | 10 587   | 1 060                                       | 26 427                                      | 2 657   | ..   |
| Naiset - <i>Kvinnor</i>                          | 134 504                                 | 98 939  | 59 716   | 60,4  | 50 399                              | 9 317                          | 15,6                           | 74 788   | 55,6  | 23 121  | 12 065   | 16  | 34 210                                      | 5 376   | ..   |

1) Ennakkotieto - *Förhandsuppgift*

Taulukko 1. Väestö pääasiallisen toiminnan mukaan vuosina 2000 ja 2001  
 Tabell 1. Befolkningen efter huvudsaklig verksamhet åren 2000 och 2001  
 Table 1. Population by main type of activity, 2000 and 2001

| Alue, vuosi, sukupuoli<br>Område, år, kön  | Koko väestö             |                                       | Pääasiallinen toiminta - Huvudsaklig verksamhet |   |                                     |                         |   |                         |  |  |                                     |                                     |                                      | Huolto-<br>suhde<br>För-<br>sörj-<br>nings-<br>kvot |                |
|--|-------------------------|---------------------------------------|---|---|-------------------------------------|-------------------------|---|-------------------------|--|--|-------------------------------------|-------------------------------------|--------------------------------------|---|----------------|
|  | Hela befolkningen       |                                       | Työvoima - Arbetskraft                          |   |                                     |                         |   |                         | Työvoiman ulkopuolella - Utanför arbetskraften                                     |  |                                     |                                     |                                      |   |                |
|  | Yh-<br>teensä<br>Totalt | 15-74-<br>vuotiaat<br>15-74-<br>åriga | Yh-<br>teensä<br>Totalt                         | Osuus<br>15-74-<br>vuoti-<br>aista<br>Andel<br>av<br>15-74-<br>åriga<br>(%) | Työl-<br>liset<br>Sysse-<br>l-satta | Työttömät<br>Arbetslösa |   | Yh-<br>teensä<br>Totalt | Osuus<br>koko<br>väes-<br>töstä<br>Andel<br>av<br>hela<br>befolk-<br>ningen<br>(%) | 0-14-<br>vuo-<br>tiaat<br>0-14-<br>åriga | Opiske-<br>lijat<br>Stude-<br>rande | Varus-<br>miehet<br>Bevä-<br>ringar | Eläke-<br>läiset<br>Pensio-<br>närer |   | Muut<br>Övriga |
|  |                         |                                       |   |   |                                     | Yh-<br>teensä<br>Totalt | Tyött.<br>aste<br>Relat.<br>arb.<br>lösh.<br>tal<br>(%) |                         |  |  |                                     |                                     |                                      |   |                |
| <b>Jyväskylän sk</b>                       |                         |                                       |   |   |                                     |                         |   |                         |  |  |                                     |                                     |                                      |   |                |
| 2000                                       | 139 242                 | 105 952                               | 69 386  | 65,5  | 58 867                              | 10 519                  | 15,2  | 69 856                  | 50,2   | 25 857                                   | 13 181                              | 442                                 | 25 746                               | 4 630   | 1,37           |
| 2001 1)                                    | 141 376                 | 107 787                               | 70 504  | 65,4  | 60 131                              | 10 373                  | 14,7  | 70 872                  | 50,1   | 25 939                                   | 13 993                              | 601                                 | 25 867                               | 4 472   | 1,35           |
| Miehet - Män                               | 68 291                  | 52 816                                | 35 915  | 68,0  | 30 682                              | 5 233                   | 14,6  | 32 376                  | 47,4   | 13 129                                   | 6 362                               | 592                                 | 10 835                               | 1 458   | ..             |
| Naiset - Kvinnor                           | 73 085                  | 54 971                                | 34 589  | 62,9  | 29 449                              | 5 140                   | 14,9  | 38 496                  | 52,7   | 12 810                                   | 7 631                               | 9                                   | 15 032                               | 3 014   | ..             |
| <b>Kaakk. Keski-Suomen sk</b>              |                         |                                       |   |   |                                     |                         |   |                         |  |  |                                     |                                     |                                      |   |                |
| 2000                                       | 14 499                  | 10 684                                | 6 097   | 57,1  | 5 043                               | 1 054                   | 17,3  | 8 402                   | 57,9   | 2 343                                    | 931                                 | 47                                  | 4 647                                | 434   | 1,88           |
| 2001 1)                                    | 14 382                  | 10 634                                | 6 067   | 57,1  | 5 005                               | 1 062                   | 17,5  | 8 315                   | 57,8   | 2 235                                    | 961                                 | 53                                  | 4 642                                | 424   | 1,87           |
| Miehet - Män                               | 7 227                   | 5 585                                 | 3 316   | 59,4  | 2 757                               | 559                     | 16,9  | 3 911                   | 54,1   | 1 137                                    | 465                                 | 51                                  | 2 107                                | 151   | ..             |
| Naiset - Kvinnor                           | 7 155                   | 5 049                                 | 2 751   | 54,5  | 2 248                               | 503                     | 18,3  | 4 404                   | 61,6   | 1 098                                    | 496                                 | 2                                   | 2 535                                | 273   | ..             |
| <b>Keuruun sk</b>                          |                         |                                       |   |   |                                     |                         |   |                         |  |  |                                     |                                     |                                      |   |                |
| 2000                                       | 17 803                  | 13 173                                | 7 876   | 59,8  | 6 564                               | 1 312                   | 16,7  | 9 927                   | 55,8   | 3 024                                    | 1 215                               | 70                                  | 5 101                                | 517   | 1,71           |
| 2001 1)                                    | 17 572                  | 12 976                                | 7 791   | 60,0  | 6 506                               | 1 285                   | 16,5  | 9 781                   | 55,7   | 2 966                                    | 1 213                               | 65                                  | 5 052                                | 485   | 1,70           |
| Miehet - Män                               | 8 779                   | 6 706                                 | 4 165   | 62,1  | 3 463                               | 702                     | 16,9  | 4 614                   | 52,6   | 1 489                                    | 605                                 | 64                                  | 2 268                                | 188   | ..             |
| Naiset - Kvinnor                           | 8 793                   | 6 270                                 | 3 626   | 57,8  | 3 043                               | 583                     | 16,1  | 5 167                   | 58,8   | 1 477                                    | 608                                 | 1                                   | 2 784                                | 297   | ..             |
| <b>Jämsän sk</b>                           |                         |                                       |   |   |                                     |                         |   |                         |  |  |                                     |                                     |                                      |   |                |
| 2000                                       | 31 250                  | 23 173                                | 14 312  | 61,8  | 12 021                              | 2 291                   | 16,0  | 16 938                  | 54,2   | 5 412                                    | 2 139                               | 110                                 | 8 387                                | 890   | 1,60           |
| 2001 1)                                    | 31 098                  | 23 002                                | 14 232  | 61,9  | 12 070                              | 2 162                   | 15,2  | 16 866                  | 54,2   | 5 388                                    | 2 101                               | 113                                 | 8 377                                | 887   | 1,58           |
| Miehet - Män                               | 15 558                  | 11 832                                | 7 680   | 64,9  | 6 629                               | 1 051                   | 13,7  | 7 878                   | 50,6   | 2 824                                    | 1 021                               | 111                                 | 3 692                                | 230   | ..             |
| Naiset - Kvinnor                           | 15 540                  | 11 170                                | 6 552   | 58,7  | 5 441                               | 1 111                   | 17,0  | 8 988                   | 57,8   | 2 564                                    | 1 080                               | 2                                   | 4 685                                | 657   | ..             |
| <b>Äänekosken sk</b>                       |                         |                                       |   |   |                                     |                         |   |                         |  |  |                                     |                                     |                                      |   |                |
| 2000                                       | 23 930                  | 18 040                                | 11 210  | 62,1  | 9 398                               | 1 812                   | 16,2  | 12 720                  | 53,2   | 4 353                                    | 1 670                               | 71                                  | 5 876                                | 750   | 1,55           |
| 2001 1)                                    | 23 761                  | 17 853                                | 11 170  | 62,6  | 9 259                               | 1 911                   | 17,1  | 12 591                  | 53,0   | 4 313                                    | 1 622                               | 106                                 | 5 877                                | 673   | 1,57           |
| Miehet - Män                               | 11 954                  | 9 200                                 | 5 995   | 65,2  | 4 924                               | 1 071                   | 17,9  | 5 959                   | 49,8   | 2 233                                    | 780                                 | 106                                 | 2 626                                | 214   | ..             |
| Naiset - Kvinnor                           | 11 807                  | 8 653                                 | 5 175   | 59,8  | 4 335                               | 840                     | 16,2  | 6 632                   | 56,2   | 2 080                                    | 842                                 | -                                   | 3 251                                | 459   | ..             |
| <b>Saarijärven sk</b>                      |                         |                                       |   |   |                                     |                         |   |                         |  |  |                                     |                                     |                                      |   |                |
| 2000                                       | 21 905                  | 16 172                                | 9 294   | 57,5  | 7 581                               | 1 713                   | 18,4  | 12 611                  | 57,6   | 3 837                                    | 1 619                               | 68                                  | 6 363                                | 724   | 1,89           |
| 2001 1)                                    | 21 562                  | 15 877                                | 9 206   | 58,0  | 7 509                               | 1 697                   | 18,4  | 12 356                  | 57,3   | 3 695                                    | 1 598                               | 87                                  | 6 335                                | 641   | 1,87           |
| Miehet - Män                               | 10 793                  | 8 270                                 | 4 991   | 60,4  | 4 001                               | 990                     | 19,8  | 5 802                   | 53,8   | 1 872                                    | 766                                 | 86                                  | 2 814                                | 264   | ..             |
| Naiset - Kvinnor                           | 10 769                  | 7 607                                 | 4 215   | 55,4  | 3 508                               | 707                     | 16,8  | 6 554                   | 60,9   | 1 823                                    | 832                                 | 1                                   | 3 521                                | 377   | ..             |
| <b>Viitasaaren sk</b>                      |                         |                                       |   |   |                                     |                         |   |                         |  |  |                                     |                                     |                                      |   |                |
| 2000                                       | 15 257                  | 11 275                                | 6 445   | 57,2  | 5 284                               | 1 161                   | 18,0  | 8 812                   | 57,8   | 2 720                                    | 1 126                               | 49                                  | 4 451                                | 466   | 1,89           |
| 2001 1)                                    | 15 011                  | 11 101                                | 6 233   | 56,1  | 5 168                               | 1 065                   | 17,1  | 8 778                   | 58,5   | 2 625                                    | 1 164                               | 51                                  | 4 487                                | 451   | 1,90           |
| Miehet - Män                               | 7 656                   | 5 882                                 | 3 425   | 58,2  | 2 793                               | 632                     | 18,5  | 4 231                   | 55,3   | 1 356                                    | 588                                 | 50                                  | 2 085                                | 152   | ..             |
| Naiset - Kvinnor                           | 7 355                   | 5 219                                 | 2 808   | 53,8  | 2 375                               | 433                     | 15,4  | 4 547                   | 61,8   | 1 269                                    | 576                                 | 1                                   | 2 402                                | 299   | ..             |
| <b>Etelä-Pohjanmaa - Södra Österbotten</b> |                         |                                       |   |   |                                     |                         |   |                         |  |  |                                     |                                     |                                      |   |                |
| 2000                                       | 195 615                 | 143 484                               | 88 687  | 61,8  | 78 138                              | 10 549                  | 11,9  | 106 928                 | 54,7   | 36 369                                   | 15 677                              | 845                                 | 48 921                               | 5 116   | 1,50           |
| 2001 1)                                    | 194 542                 | 142 307                               | 88 686  | 62,3  | 77 806                              | 10 880                  | 12,3  | 105 856                 | 54,4   | 36 024                                   | 15 166                              | 804                                 | 48 845                               | 5 017   | 1,50           |
| Miehet - Män                               | 96 245                  | 72 342                                | 47 151  | 65,2  | 41 797                              | 5 354                   | 11,4  | 49 094                  | 51,0   | 18 581                                   | 7 173                               | 793                                 | 20 883                               | 1 664   | ..             |
| Naiset - Kvinnor                           | 98 297                  | 69 965                                | 41 535  | 59,4  | 36 009                              | 5 226                   | 13,3  | 56 762                  | 57,7   | 17 443                                   | 7 993                               | 11                                  | 27 962                               | 3 353   | ..             |
| <b>Suopohjan sk</b>                        |                         |                                       |   |   |                                     |                         |   |                         |  |  |                                     |                                     |                                      |   |                |
| 2000                                       | 30 679                  | 22 444                                | 13 566  | 60,4  | 11 681                              | 1 885                   | 13,9  | 17 113                  | 55,8   | 5 353                                    | 2 311                               | 130                                 | 8 433                                | 886   | 1,63           |
| 2001 1)                                    | 30 331                  | 22 148                                | 13 420  | 60,6  | 11 586                              | 1 834                   | 13,7  | 16 911                  | 55,8   | 5 228                                    | 2 308                               | 108                                 | 8 401                                | 866   | 1,62           |
| Miehet - Män                               | 15 271                  | 11 557                                | 7 353   | 63,6  | 6 490                               | 863                     | 11,7  | 7 918                   | 51,8   | 2 686                                    | 1 098                               | 105                                 | 3 723                                | 306   | ..             |
| Naiset - Kvinnor                           | 15 060                  | 10 591                                | 6 067   | 57,3  | 5 096                               | 971                     | 16,0  | 8 993                   | 59,7   | 2 542                                    | 1 210                               | 3                                   | 4 678                                | 560   | ..             |

1) Ennakkotieto - Förhandsuppgift

Taulukko 1. Väestö pääasiallisen toiminnan mukaan vuosina 2000 ja 2001  
 Tabell 1. Befolkningen efter huvudsaklig verksamhet åren 2000 och 2001  
 Table 1. Population by main type of activity, 2000 and 2001

| Alue, vuosi, sukupuoli<br>Område, år, kön | Koko väestö<br>Hela befolkningen |                                       | Pääasiallinen toiminta - Huvudsaklig verksamhet |   |                                     |                         |                         |   |  |  |  |                                     |                                     | Huolto-<br>suhde<br>För-<br>sörj-<br>nings-<br>kvot |                                      |                |  |
|---|----------------------------------|---------------------------------------|---|---|-------------------------------------|-------------------------|-------------------------|---|--|--|--|-------------------------------------|-------------------------------------|---|--------------------------------------|----------------|--|
|   | Yh-<br>teensä<br>Totalt          | 15-74-<br>vuotiaat<br>15-74-<br>åriga | Työvoima - Arbetskraft                          |   |                                     |                         |                         |   | Työvoiman ulkopuolella - Utanför arbetskraften |  |  |                                     |                                     |   |                                      |                |  |
|   |                                  |                                       | Yh-<br>teensä<br>Totalt                         | Osuus<br>15-74-<br>vuoti-<br>aista<br>Andel<br>av<br>15-74-<br>åriga<br>(%) | Työl-<br>liset<br>Sysse-<br>l-satta | Työttömät<br>Arbetslösa | Yh-<br>teensä<br>Totalt | Tyött.<br>aste<br>Relat.<br>arb.<br>lösh.<br>tal<br>(%) | Yh-<br>teensä<br>Totalt                        | Osuus<br>koko<br>väes-<br>töstä<br>Andel<br>av<br>hela<br>befolk-<br>ningen<br>(%) | 0-14-<br>vuo-<br>tiaat<br>0-14-<br>åriga | Opiske-<br>lijat<br>Stude-<br>rande | Varus-<br>miehet<br>Bevä-<br>ringar |   | Eläke-<br>läiset<br>Pensio-<br>närer | Muut<br>Övriga |  |
| <b>Pohj. Seinänaapur. sk</b>              |                                  |                                       |   |   |                                     |                         |                         |   |  |  |  |                                     |                                     |   |                                      |                |  |
| 2000                                      | 58 694                           | 43 888                                | 28 854  | 65,7  | 25 489                              | 3 365                   | 11,7                    | 29 840  | 50,8   | 11 235   | 4 870                                    | 239                                 | 11 946                              | 1 550   | 1,30                                 |                |  |
| 2001 1)                                   | 59 175                           | 44 143                                | 29 194  | 66,1  | 25 672                              | 3 522                   | 12,1                    | 29 981  | 50,7   | 11 330   | 4 765                                    | 244                                 | 12 089                              | 1 553   | 1,31                                 |                |  |
| Miehet - Män                              | 28 623                           | 21 663                                | 14 837  | 68,5  | 13 150                              | 1 687                   | 11,4                    | 13 786  | 48,2   | 5 816  | 2 191                                    | 240                                 | 5 032                               | 507   | ..                                   |                |  |
| Naiset - Kvinnor                          | 30 552                           | 22 480                                | 14 357  | 63,9  | 12 522                              | 1 835                   | 12,8                    | 16 195  | 53,0   | 5 514  | 2 574                                    | 4                                   | 7 057                               | 1 046   | ..                                   |                |  |
| <b>Etel. Seinänaapur. sk</b>              |                                  |                                       |   |   |                                     |                         |                         |   |  |  |  |                                     |                                     |   |                                      |                |  |
| 2000                                      | 23 440                           | 17 133                                | 10 499  | 61,3  | 9 145                               | 1 354                   | 12,9                    | 12 941  | 55,2   | 4 246  | 1 816                                    | 99                                  | 6 197                               | 583   | 1,56                                 |                |  |
| 2001 1)                                   | 23 191                           | 16 887                                | 10 465  | 62,0  | 9 047                               | 1 418                   | 13,5                    | 12 726  | 54,9   | 4 175  | 1 715                                    | 86                                  | 6 187                               | 563   | 1,56                                 |                |  |
| Miehet - Män                              | 11 554                           | 8 720                                 | 5 650   | 64,8  | 4 932                               | 718                     | 12,7                    | 5 904   | 51,1   | 2 142  | 849                                      | 85                                  | 2 642                               | 186   | ..                                   |                |  |
| Naiset - Kvinnor                          | 11 637                           | 8 167                                 | 4 815   | 59,0  | 4 115                               | 700                     | 14,5                    | 6 822   | 58,6   | 2 033  | 866                                      | 1                                   | 3 545                               | 377   | ..                                   |                |  |
| <b>Kuusiokuntien sk</b>                   |                                  |                                       |   |   |                                     |                         |                         |   |  |  |  |                                     |                                     |   |                                      |                |  |
| 2000                                      | 29 739                           | 21 533                                | 12 807  | 59,5  | 11 263                              | 1 544                   | 12,1                    | 16 932  | 56,9   | 5 543  | 2 278                                    | 123                                 | 8 187                               | 801   | 1,64                                 |                |  |
| 2001 1)                                   | 29 408                           | 21 227                                | 12 722  | 59,9  | 11 027                              | 1 695                   | 13,3                    | 16 686  | 56,7   | 5 426  | 2 168                                    | 145                                 | 8 151                               | 796   | 1,67                                 |                |  |
| Miehet - Män                              | 14 687                           | 10 936                                | 6 904   | 63,1  | 6 009                               | 895                     | 13,0                    | 7 783   | 53,0   | 2 791  | 1 034                                    | 144                                 | 3 549                               | 265   | ..                                   |                |  |
| Naiset - Kvinnor                          | 14 721                           | 10 291                                | 5 818   | 56,5  | 5 018                               | 800                     | 13,8                    | 8 903   | 60,5   | 2 635  | 1 134                                    | 1                                   | 4 602                               | 531   | ..                                   |                |  |
| <b>Härmänmaan sk</b>                      |                                  |                                       |   |   |                                     |                         |                         |   |  |  |  |                                     |                                     |   |                                      |                |  |
| 2000                                      | 30 480                           | 22 145                                | 13 456  | 60,8  | 12 322                              | 1 134                   | 8,4                     | 17 024  | 55,9   | 5 641  | 2 496                                    | 149                                 | 7 996                               | 742   | 1,47                                 |                |  |
| 2001 1)                                   | 30 218                           | 21 897                                | 13 474  | 61,5  | 12 308                              | 1 166                   | 8,7                     | 16 744  | 55,4   | 5 594  | 2 355                                    | 123                                 | 7 934                               | 738   | 1,46                                 |                |  |
| Miehet - Män                              | 14 998                           | 11 212                                | 7 256   | 64,7  | 6 695                               | 561                     | 7,7                     | 7 742   | 51,6   | 2 939  | 1 142                                    | 123                                 | 3 284                               | 254   | ..                                   |                |  |
| Naiset - Kvinnor                          | 15 220                           | 10 685                                | 6 218   | 58,2  | 5 613                               | 605                     | 9,7                     | 9 002   | 59,1   | 2 655  | 1 213                                    | -                                   | 4 650                               | 484   | ..                                   |                |  |
| <b>Järvisseudun sk</b>                    |                                  |                                       |   |   |                                     |                         |                         |   |  |  |  |                                     |                                     |   |                                      |                |  |
| 2000                                      | 22 583                           | 16 341                                | 9 505   | 58,2  | 8 238                               | 1 267                   | 13,3                    | 13 078  | 57,9   | 4 351  | 1 906                                    | 105                                 | 6 162                               | 554   | 1,74                                 |                |  |
| 2001 1)                                   | 22 219                           | 16 005                                | 9 411   | 58,8  | 8 166                               | 1 245                   | 13,2                    | 12 808  | 57,6   | 4 271  | 1 855                                    | 98                                  | 6 083                               | 501   | 1,72                                 |                |  |
| Miehet - Män                              | 11 112                           | 8 254                                 | 5 151   | 62,4  | 4 521                               | 630                     | 12,2                    | 5 961   | 53,6   | 2 207  | 859                                      | 96                                  | 2 653                               | 146   | ..                                   |                |  |
| Naiset - Kvinnor                          | 11 107                           | 7 751                                 | 4 260   | 55,0  | 3 645                               | 615                     | 14,4                    | 6 847   | 61,6   | 2 064  | 996                                      | 2                                   | 3 430                               | 355   | ..                                   |                |  |
| <b>Pohjanmaa - Österbotten</b>            |                                  |                                       |   |   |                                     |                         |                         |   |  |  |  |                                     |                                     |   |                                      |                |  |
| 2000                                      | 173 228                          | 126 248                               | 82 628  | 65,4  | 74 786                              | 7 842                   | 9,5                     | 90 600  | 52,3   | 32 278   | 13 620                                   | 568                                 | 39 695                              | 4 439   | 1,32                                 |                |  |
| 2001 1)                                   | 173 083                          | 126 107                               | 82 976  | 65,8  | 75 399                              | 7 577                   | 9,1                     | 90 107  | 52,1   | 31 973   | 13 461                                   | 612                                 | 39 781                              | 4 280   | 1,30                                 |                |  |
| Miehet - Män                              | 85 836                           | 64 076                                | 43 739  | 68,3  | 40 126                              | 3 613                   | 8,3                     | 42 097  | 49,0   | 16 578   | 6 480                                    | 607                                 | 17 018                              | 1 414   | ..                                   |                |  |
| Naiset - Kvinnor                          | 87 247                           | 62 031                                | 39 237  | 63,3  | 35 273                              | 3 964                   | 10,1                    | 48 010  | 55,0   | 15 395   | 6 981                                    | 5                                   | 22 763                              | 2 866   | ..                                   |                |  |
| <b>Kyrönmaan sk</b>                       |                                  |                                       |   |   |                                     |                         |                         |   |  |  |  |                                     |                                     |   |                                      |                |  |
| 2000                                      | 17 298                           | 12 644                                | 8 080   | 63,9  | 7 308                               | 772                     | 9,6                     | 9 218   | 53,3   | 3 221  | 1 296                                    | 76                                  | 4 180                               | 445   | 1,37                                 |                |  |
| 2001 1)                                   | 17 242                           | 12 565                                | 8 144   | 64,8  | 7 319                               | 825                     | 10,1                    | 9 098   | 52,8   | 3 207  | 1 251                                    | 67                                  | 4 171                               | 402   | 1,36                                 |                |  |
| Miehet - Män                              | 8 704                            | 6 577                                 | 4 429   | 67,3  | 4 020                               | 409                     | 9,2                     | 4 275   | 49,1   | 1 670  | 616                                      | 65                                  | 1 791                               | 133   | ..                                   |                |  |
| Naiset - Kvinnor                          | 8 538                            | 5 988                                 | 3 715   | 62,0  | 3 299                               | 416                     | 11,2                    | 4 823   | 56,5   | 1 537  | 635                                      | 2                                   | 2 380                               | 269   | ..                                   |                |  |
| <b>Vaasan sk</b>                          |                                  |                                       |   |   |                                     |                         |                         |   |  |  |  |                                     |                                     |   |                                      |                |  |
| 2000                                      | 88 170                           | 65 572                                | 43 080  | 65,7  | 38 856                              | 4 224                   | 9,8                     | 45 090  | 51,1   | 15 568   | 7 581                                    | 272                                 | 19 302                              | 2 367   | 1,27                                 |                |  |
| 2001 1)                                   | 88 483                           | 65 876                                | 43 445  | 65,9  | 39 223                              | 4 222                   | 9,7                     | 45 038  | 50,9   | 15 416   | 7 599                                    | 318                                 | 19 392                              | 2 313   | 1,26                                 |                |  |
| Miehet - Män                              | 43 549                           | 33 100                                | 22 455  | 67,8  | 20 331                              | 2 124                   | 9,5                     | 21 094  | 48,4   | 8 004  | 3 681                                    | 317                                 | 8 262                               | 830   | ..                                   |                |  |
| Naiset - Kvinnor                          | 44 934                           | 32 776                                | 20 990  | 64,0  | 18 892                              | 2 098                   | 10,0                    | 23 944  | 53,3   | 7 412  | 3 918                                    | 1                                   | 11 130                              | 1 483   | ..                                   |                |  |
| <b>Sydösterbott. kustreg.</b>             |                                  |                                       |   |   |                                     |                         |                         |   |  |  |  |                                     |                                     |   |                                      |                |  |
| 2000                                      | 19 417                           | 14 086                                | 9 052   | 64,3  | 8 222                               | 830                     | 9,2                     | 10 365  | 53,4   | 3 089  | 1 333                                    | 57                                  | 5 451                               | 435   | 1,36                                 |                |  |
| 2001 1)                                   | 19 190                           | 13 871                                | 8 924   | 64,3  | 8 144                               | 780                     | 8,7                     | 10 266  | 53,5   | 3 036  | 1 303                                    | 63                                  | 5 436                               | 428   | 1,36                                 |                |  |
| Miehet - Män                              | 9 618                            | 7 196                                 | 4 773   | 66,3  | 4 440                               | 333                     | 7,0                     | 4 845   | 50,4   | 1 547  | 645                                      | 62                                  | 2 418                               | 173   | ..                                   |                |  |
| Naiset - Kvinnor                          | 9 572                            | 6 675                                 | 4 151   | 62,2  | 3 704                               | 447                     | 10,8                    | 5 421   | 56,6   | 1 489  | 658                                      | 1                                   | 3 018                               | 255   | ..                                   |                |  |

1) Ennakkotieto - Förhandsuppgift

Taulukko 1. Väestö pääasiallisen toiminnan mukaan vuosina 2000 ja 2001

Tabell 1. Befolkningen efter huvudsaklig verksamhet åren 2000 och 2001

Table 1. Population by main type of activity, 2000 and 2001

| Alue, vuosi, sukupuoli<br><i>Område, år, kön</i> | Koko väestö<br><i>Hela befolkningen</i> |   | Pääasiallinen toiminta - Huvudsaklig verksamhet |   |   |   |   |  |   |  |   |   |  | Huolto-<br>suhde<br><i>För-<br/>sörj-<br/>nings-<br/>kvot</i> |                       |
|--|---|---|---|---|---|---|---|--|---|--|---|---|--|---|-----------------------|
|  | Yh-<br>teensä<br><i>Totalt</i>          | 15-74-<br>vuotiaat<br><i>15-74-<br/>åriga</i> | Työvoima - Arbetskraft                          |   |   |   |   | Työvoiman ulkopuolella - Utanför arbetskraften |   |  |   |   |  |   |                       |
|  |   |   | Yh-<br>teensä<br><i>Totalt</i>                  | Osuus<br>15-74-<br>vuoti-<br>aista<br><i>Andel<br/>av<br/>15-74-<br/>åriga</i><br>(%) | Työl-<br>liset<br><i>Sysse-<br/>l-satta</i> | Työttömät<br>Arbetslösa<br>Yh-<br>teensä<br><i>Totalt</i> | Tyött.<br>aste<br><i>Relat.<br/>arb.<br/>lösh.<br/>tal</i><br>(%) | Yh-<br>teensä<br><i>Totalt</i>                 | Osuus<br>koko<br>väes-<br>töstä<br><i>Andel<br/>av<br/>hela<br/>befolk-<br/>ningen</i><br>(%) | 0-14-<br>vuo-<br>tiaat<br><i>0-14-<br/>åriga</i> | Opiske-<br>lijat<br><i>Stude-<br/>rande</i> | Vanus-<br>miehet<br><i>Bevä-<br/>ringar</i> | Eläke-<br>läiset<br><i>Pensio-<br/>närer</i> |   | Muut<br><i>Övriga</i> |
| <b>Jakobstadsregion</b>                          |   |   |   |   |   |   |   |  |   |  |   |   |  |   |                       |
| 2000   | 48 343                                  | 33 946  | 22 416  | 66,0  | 20 400                                      | 2 016   | 9,0   | 25 927   | 53,6  | 10 400   | 3 410                                       | 163   | 10 762                                       | 1 192   | 1,37                  |
| 2001 1)  | 48 168                                  | 33 795  | 22 463  | 66,5  | 20 713                                      | 1 750   | 7,8   | 25 705   | 53,4  | 10 314   | 3 308                                       | 164   | 10 782                                       | 1 137   | 1,33                  |
| Miehet - Män                                     | 23 965                                  | 17 203  | 12 082  | 70,2  | 11 335                                      | 747   | 6,2   | 11 883   | 49,6  | 5 357  | 1 538                                       | 163   | 4 547  | 278   | ..                    |
| Naiset - Kvinnor                                 | 24 203                                  | 16 592  | 10 381  | 62,6  | 9 378                                       | 1 003   | 9,7   | 13 822   | 57,1  | 4 957  | 1 770                                       | 1   | 6 235  | 859   | ..                    |
| <b>Keski-Pohjanmaa - Mellersta Österbotten</b>   |   |   |   |   |   |   |   |  |   |  |   |   |  |   |                       |
| 2000   | 71 292                                  | 52 264  | 32 840  | 62,8  | 28 231                                      | 4 609   | 14,0  | 38 452   | 53,9  | 14 275   | 6 187                                       | 305   | 15 572                                       | 2 113   | 1,53                  |
| 2001 1)  | 70 848                                  | 51 974  | 32 873  | 63,2  | 28 630                                      | 4 243   | 12,9  | 37 975   | 53,6  | 13 978   | 6 130                                       | 321   | 15 565                                       | 1 981   | 1,47                  |
| Miehet - Män                                     | 35 083                                  | 26 370  | 17 432  | 66,1  | 15 438                                      | 1 994   | 11,4  | 17 651   | 50,3  | 7 049  | 2 909                                       | 318   | 6 792  | 583   | ..                    |
| Naiset - Kvinnor                                 | 35 765                                  | 25 604  | 15 441  | 60,3  | 13 192                                      | 2 249   | 14,6  | 20 324   | 56,8  | 6 929  | 3 221                                       | 3   | 8 773  | 1 398   | ..                    |
| <b>Kaustisen sk</b>                              |   |   |   |   |   |   |   |  |   |  |   |   |  |   |                       |
| 2000   | 18 859                                  | 13 522  | 8 085   | 59,8  | 7 200                                       | 885   | 10,9  | 10 774   | 57,1  | 3 878  | 1 745                                       | 80  | 4 501  | 570   | 1,62                  |
| 2001 1)  | 18 623                                  | 13 351  | 8 161   | 61,1  | 7 365                                       | 796   | 9,8   | 10 462   | 56,2  | 3 777  | 1 615                                       | 87  | 4 491  | 492   | 1,53                  |
| Miehet - Män                                     | 9 461                                   | 7 003   | 4 473   | 63,9  | 4 052                                       | 421   | 9,4   | 4 988  | 52,7  | 1 924  | 756   | 86  | 2 047  | 175   | ..                    |
| Naiset - Kvinnor                                 | 9 162                                   | 6 348   | 3 688   | 58,1  | 3 313                                       | 375   | 10,2  | 5 474  | 59,7  | 1 853  | 859   | 1   | 2 444  | 317   | ..                    |
| <b>Kokkolan sk</b>                               |   |   |   |   |   |   |   |  |   |  |   |   |  |   |                       |
| 2000   | 52 433                                  | 38 742  | 24 755  | 63,9  | 21 031                                      | 3 724   | 15,0  | 27 678   | 52,8  | 10 397   | 4 442                                       | 225   | 11 071                                       | 1 543   | 1,49                  |
| 2001 1)  | 52 225                                  | 38 623  | 24 712  | 64,0  | 21 265                                      | 3 447   | 13,9  | 27 513   | 52,7  | 10 201   | 4 515                                       | 234   | 11 074                                       | 1 489   | 1,46                  |
| Miehet - Män                                     | 25 622                                  | 19 367  | 12 959  | 66,9  | 11 386                                      | 1 573   | 12,1  | 12 663   | 49,4  | 5 125  | 2 153                                       | 232   | 4 745  | 408   | ..                    |
| Naiset - Kvinnor                                 | 26 603                                  | 19 256  | 11 753  | 61,0  | 9 879                                       | 1 874   | 15,9  | 14 850   | 55,8  | 5 076  | 2 362                                       | 2   | 6 329  | 1 081   | ..                    |
| <b>Pohjois-Pohjanmaa - Norra Österbotten</b>     |   |   |   |   |   |   |   |  |   |  |   |   |  |   |                       |
| 2000   | 365 358                                 | 267 626                                       | 170 140   | 63,6  | 146 338                                     | 23 802  | 14,0  | 195 218  | 53,4  | 78 380   | 33 148                                      | 1 645                                       | 71 158                                       | 10 887  | 1,50                  |
| 2001 1)  | 368 029                                 | 269 722                                       | 171 890   | 63,7  | 147 151                                     | 24 739  | 14,4  | 196 139  | 53,3  | 78 277   | 33 695                                      | 1 676                                       | 71 793                                       | 10 698  | 1,50                  |
| Miehet - Män                                     | 184 865                                 | 138 012                                       | 91 193  | 66,1  | 77 856                                      | 13 337  | 14,6  | 93 672   | 50,7  | 40 080   | 16 208                                      | 1 653                                       | 32 506                                       | 3 225   | ..                    |
| Naiset - Kvinnor                                 | 183 164                                 | 131 710                                       | 80 697  | 61,3  | 69 295                                      | 11 402  | 14,1  | 102 467  | 55,9  | 38 197   | 17 487                                      | 23  | 39 287                                       | 7 473   | ..                    |
| <b>Oulun sk</b>                                  |   |   |   |   |   |   |   |  |   |  |   |   |  |   |                       |
| 2000   | 188 953                                 | 140 801                                       | 93 506  | 66,4  | 81 461                                      | 12 045  | 12,9  | 95 447   | 50,5  | 40 264   | 18 085                                      | 792   | 30 673                                       | 5 633   | 1,32                  |
| 2001 1)  | 192 974                                 | 143 952                                       | 95 648  | 66,4  | 83 006                                      | 12 642  | 13,2  | 97 326   | 50,4  | 40 784   | 19 020                                      | 798   | 31 129                                       | 5 595   | 1,32                  |
| Miehet - Män                                     | 95 337                                  | 71 872  | 49 475  | 68,8  | 42 821                                      | 6 654   | 13,4  | 45 862   | 48,1  | 20 817   | 9 061                                       | 781   | 13 546                                       | 1 657   | ..                    |
| Naiset - Kvinnor                                 | 97 637                                  | 72 080  | 46 173  | 64,1  | 40 185                                      | 5 988   | 13,0  | 51 464   | 52,7  | 19 967   | 9 959                                       | 17  | 17 583                                       | 3 938   | ..                    |
| <b>Iin sk</b>                                    |   |   |   |   |   |   |   |  |   |  |   |   |  |   |                       |
| 2000   | 27 487                                  | 19 616  | 11 329  | 57,8  | 9 107                                       | 2 222   | 19,6  | 16 158   | 58,8  | 6 087  | 2 172                                       | 86  | 6 996  | 817   | 2,02                  |
| 2001 1)  | 27 298                                  | 19 476  | 11 314  | 58,1  | 9 045                                       | 2 269   | 20,1  | 15 984   | 58,6  | 5 988  | 2 111                                       | 95  | 6 988  | 802   | 2,02                  |
| Miehet - Män                                     | 14 227                                  | 10 525  | 6 358   | 60,4  | 4 972                                       | 1 386   | 21,8  | 7 869  | 55,3  | 3 063  | 1 045                                       | 93  | 3 390  | 278   | ..                    |
| Naiset - Kvinnor                                 | 13 071                                  | 8 951   | 4 956   | 55,4  | 4 073                                       | 883   | 17,8  | 8 115  | 62,1  | 2 925  | 1 066                                       | 2   | 3 598  | 524   | ..                    |
| <b>Raahen sk</b>                                 |   |   |   |   |   |   |   |  |   |  |   |   |  |   |                       |
| 2000   | 36 444                                  | 26 955  | 17 019  | 63,1  | 14 528                                      | 2 491   | 14,6  | 19 425   | 53,3  | 7 442  | 3 492                                       | 189   | 7 157  | 1 145   | 1,51                  |
| 2001 1)  | 36 101                                  | 26 755  | 16 814  | 62,8  | 14 138                                      | 2 676   | 15,9  | 19 287   | 53,4  | 7 274  | 3 496                                       | 191   | 7 212  | 1 114   | 1,55                  |
| Miehet - Män                                     | 18 448                                  | 14 038  | 9 263   | 66,0  | 7 962                                       | 1 301   | 14,0  | 9 185  | 49,8  | 3 706  | 1 675                                       | 190   | 3 315  | 299   | ..                    |
| Naiset - Kvinnor                                 | 17 653                                  | 12 717  | 7 551   | 59,4  | 6 176                                       | 1 375   | 18,2  | 10 102   | 57,2  | 3 568  | 1 821                                       | 1   | 3 897  | 815   | ..                    |
| <b>Siikalatvan sk</b>                            |   |   |   |   |   |   |   |  |   |  |   |   |  |   |                       |
| 2000   | 17 040                                  | 12 031  | 7 078   | 58,8  | 6 067                                       | 1 011   | 14,3  | 9 962  | 58,5  | 3 786  | 1 360                                       | 92  | 4 200  | 524   | 1,81                  |
| 2001 1)  | 16 866                                  | 11 866  | 7 071   | 59,6  | 6 028                                       | 1 043   | 14,8  | 9 795  | 58,1  | 3 712  | 1 314                                       | 91  | 4 223  | 455   | 1,80                  |
| Miehet - Män                                     | 8 696                                   | 6 295   | 3 858   | 61,3  | 3 249                                       | 609   | 15,8  | 4 838  | 55,6  | 1 926  | 662   | 91  | 2 008  | 151   | ..                    |
| Naiset - Kvinnor                                 | 8 170                                   | 5 571   | 3 213   | 57,7  | 2 779                                       | 434   | 13,5  | 4 957  | 60,7  | 1 786  | 652   | -   | 2 215  | 304   | ..                    |

1) Ennakkotieto - Förhandsuppgift

Taulukko 1. Väestö pääasiallisen toiminnan mukaan vuosina 2000 ja 2001  
 Tabell 1. Befolkningen efter huvudsaklig verksamhet åren 2000 och 2001  
 Table 1. Population by main type of activity, 2000 and 2001

| Alue, vuosi, sukupuoli<br>Område, år, kön | Koko väestö<br>Hela befolkningen |                                       | Pääasiallinen toiminta - Huvudsaklig verksamhet |   |                                     |                         |      |  |  |                                     |                                     |                                     |                                      | Huolto-<br>suhde<br>För-<br>sörj-<br>nings-<br>kvot |                |
|---|----------------------------------|---------------------------------------|---|---|-------------------------------------|-------------------------|------|--|--|-------------------------------------|-------------------------------------|-------------------------------------|--------------------------------------|---|----------------|
|   | Yh-<br>teensä<br>Totalt          | 15-74-<br>vuotiaat<br>15-74-<br>åriga | Työvoima - Arbetskraft                          |   |                                     |                         |      | Työvoiman ulkopuolella - Utanför arbetskraften |  |                                     |                                     |                                     |                                      |   |                |
|   |                                  |                                       | Yh-<br>teensä<br>Totalt                         | Osuus<br>15-74-<br>vuoti-<br>aista<br>Andel<br>av<br>15-74-<br>åriga<br>(%) | Työt-<br>liset<br>Sysse-<br>l-satta | Työttömät<br>Arbetslösa |      | Yh-<br>teensä<br>Totalt                        | Osuus<br>koko<br>vääs-<br>töstä<br>Andel<br>av<br>hela<br>befolk-<br>ningen<br>(%) | 0-14-<br>vuotiaat<br>0-14-<br>åriga | Opiske-<br>lijat<br>Stude-<br>rande | Varus-<br>miehet<br>Bevä-<br>ringar | Eläke-<br>läiset<br>Pensio-<br>närer |   | Muut<br>Övriga |
| <b>Nivala-Haapajärven sk</b>              |                                  |                                       |   |   |                                     |                         |      |  |  |                                     |                                     |                                     |                                      |   |                |
| 2000                                      | 32 530                           | 23 119                                | 13 550  | 58,6  | 11 667                              | 1 883                   | 13,9 | 18 980   | 58,3   | 6 933                               | 2 745                               | 146                                 | 8 240                                | 916   | 1,79           |
| 2001 1)                                   | 32 214                           | 22 815                                | 13 469  | 59,0  | 11 458                              | 2 011                   | 14,9 | 18 745   | 58,2   | 6 864                               | 2 521                               | 174                                 | 8 263                                | 923   | 1,81           |
| Miehet - Män                              | 16 473                           | 11 992                                | 7 404   | 61,7  | 6 322                               | 1 082                   | 14,6 | 9 069  | 55,1   | 3 588                               | 1 206                               | 173                                 | 3 824                                | 278   | ..             |
| Naiset - Kvinnor                          | 15 741                           | 10 823                                | 6 065   | 56,0  | 5 136                               | 929                     | 15,3 | 9 676  | 61,5   | 3 276                               | 1 315                               | 1                                   | 4 439                                | 645   | ..             |
| <b>Ylivieskan sk</b>                      |                                  |                                       |   |   |                                     |                         |      |  |  |                                     |                                     |                                     |                                      |   |                |
| 2000                                      | 40 048                           | 28 381                                | 17 708  | 62,4  | 15 672                              | 2 036                   | 11,5 | 22 340   | 55,8   | 8 931                               | 3 359                               | 243                                 | 8 693                                | 1 114   | 1,56           |
| 2001 1)                                   | 39 911                           | 28 284                                | 17 727  | 62,7  | 15 631                              | 2 096                   | 11,8 | 22 184   | 55,6   | 8 828                               | 3 344                               | 233                                 | 8 701                                | 1 078   | 1,55           |
| Miehet - Män                              | 20 026                           | 14 559                                | 9 570   | 65,7  | 8 485                               | 1 085                   | 11,3 | 10 456   | 52,2   | 4 511                               | 1 583                               | 231                                 | 3 858                                | 273   | ..             |
| Naiset - Kvinnor                          | 19 885                           | 13 725                                | 8 157   | 59,4  | 7 146                               | 1 011                   | 12,4 | 11 728   | 59,0   | 4 317                               | 1 761                               | 2                                   | 4 843                                | 805   | ..             |
| <b>Koillismaan sk</b>                     |                                  |                                       |   |   |                                     |                         |      |  |  |                                     |                                     |                                     |                                      |   |                |
| 2000                                      | 22 856                           | 16 723                                | 9 950   | 59,5  | 7 836                               | 2 114                   | 21,2 | 12 906   | 56,5   | 4 937                               | 1 935                               | 97                                  | 5 199                                | 738   | 1,92           |
| 2001 1)                                   | 22 665                           | 16 574                                | 9 847   | 59,4  | 7 845                               | 2 002                   | 20,3 | 12 818   | 56,6   | 4 827                               | 1 889                               | 94                                  | 5 277                                | 731   | 1,89           |
| Miehet - Män                              | 11 658                           | 8 731                                 | 5 265   | 60,3  | 4 045                               | 1 220                   | 23,2 | 6 393  | 54,8   | 2 469                               | 976                                 | 94                                  | 2 565                                | 289   | ..             |
| Naiset - Kvinnor                          | 11 007                           | 7 843                                 | 4 582   | 58,4  | 3 800                               | 782                     | 17,1 | 6 425  | 58,4   | 2 358                               | 913                                 | -                                   | 2 712                                | 442   | ..             |
| <b>Kainuu - Kajanaland</b>                |                                  |                                       |   |   |                                     |                         |      |  |  |                                     |                                     |                                     |                                      |   |                |
| 2000                                      | 89 777                           | 68 041                                | 40 461  | 59,5  | 31 512                              | 8 949                   | 22,1 | 49 316   | 54,9   | 15 733                              | 7 581                               | 276                                 | 23 127                               | 2 599   | 1,85           |
| 2001 1)                                   | 88 473                           | 66 985                                | 40 017  | 59,7  | 30 814                              | 9 203                   | 23,0 | 48 456   | 54,8   | 15 149                              | 7 329                               | 375                                 | 23 349                               | 2 254   | 1,87           |
| Miehet - Män                              | 44 224                           | 34 431                                | 21 029  | 61,1  | 15 774                              | 5 255                   | 25,0 | 23 195   | 52,4   | 7 631                               | 3 620                               | 365                                 | 10 837                               | 742   | ..             |
| Naiset - Kvinnor                          | 44 249                           | 32 554                                | 18 988  | 58,3  | 15 040                              | 3 948                   | 20,8 | 25 261   | 57,1   | 7 518                               | 3 709                               | 10                                  | 12 512                               | 1 512   | ..             |
| <b>Kehys-Kainuun sk</b>                   |                                  |                                       |   |   |                                     |                         |      |  |  |                                     |                                     |                                     |                                      |   |                |
| 2000                                      | 29 502                           | 22 657                                | 12 792  | 56,5  | 9 280                               | 3 512                   | 27,5 | 16 710   | 56,6   | 4 689                               | 2 288                               | 89                                  | 8 714                                | 930   | 2,18           |
| 2001 1)                                   | 28 768                           | 22 049                                | 12 404  | 56,3  | 8 858                               | 3 546                   | 28,6 | 16 364   | 56,9   | 4 436                               | 2 230                               | 122                                 | 8 797                                | 779   | 2,25           |
| Miehet - Män                              | 14 823                           | 11 712                                | 6 752   | 57,7  | 4 689                               | 2 063                   | 30,6 | 8 071  | 54,4   | 2 270                               | 1 142                               | 120                                 | 4 265                                | 274   | ..             |
| Naiset - Kvinnor                          | 13 945                           | 10 337                                | 5 652   | 54,7  | 4 169                               | 1 483                   | 26,2 | 8 293  | 59,5   | 2 166                               | 1 088                               | 2                                   | 4 532                                | 505   | ..             |
| <b>Kajaanin sk</b>                        |                                  |                                       |   |   |                                     |                         |      |  |  |                                     |                                     |                                     |                                      |   |                |
| 2000                                      | 60 275                           | 45 384                                | 27 669  | 61,0  | 22 232                              | 5 437                   | 19,7 | 32 606   | 54,1   | 11 044                              | 5 293                               | 187                                 | 14 413                               | 1 669   | 1,71           |
| 2001 1)                                   | 59 705                           | 44 936                                | 27 613  | 61,4  | 21 956                              | 5 657                   | 20,5 | 32 092   | 53,8   | 10 713                              | 5 099                               | 253                                 | 14 552                               | 1 475   | 1,72           |
| Miehet - Män                              | 29 401                           | 22 719                                | 14 277  | 62,8  | 11 085                              | 3 192                   | 22,4 | 15 124   | 51,4   | 5 361                               | 2 478                               | 245                                 | 6 572                                | 468   | ..             |
| Naiset - Kvinnor                          | 30 304                           | 22 217                                | 13 336  | 60,0  | 10 871                              | 2 465                   | 18,5 | 16 968   | 56,0   | 5 352                               | 2 621                               | 8                                   | 7 980                                | 1 007   | ..             |
| <b>Lappi - Lappland</b>                   |                                  |                                       |   |   |                                     |                         |      |  |  |                                     |                                     |                                     |                                      |   |                |
| 2000                                      | 191 768                          | 145 185                               | 88 049  | 60,6  | 69 520                              | 18 529                  | 21,0 | 103 719  | 54,1   | 35 353                              | 18 029                              | 727                                 | 44 225                               | 5 385   | 1,76           |
| 2001 1)                                   | 189 288                          | 143 367                               | 86 935  | 60,6  | 68 932                              | 18 003                  | 20,7 | 102 353  | 54,1   | 34 254                              | 17 076                              | 933                                 | 44 486                               | 5 604   | 1,75           |
| Miehet - Män                              | 95 206                           | 73 785                                | 45 324  | 61,4  | 35 335                              | 9 989                   | 22,0 | 49 882   | 52,4   | 17 396                              | 8 592                               | 925                                 | 20 812                               | 2 157   | ..             |
| Naiset - Kvinnor                          | 94 082                           | 69 582                                | 41 611  | 59,8  | 33 597                              | 8 014                   | 19,3 | 52 471   | 55,8   | 16 858                              | 8 484                               | 8                                   | 23 674                               | 3 447   | ..             |
| <b>Rovaniemen sk</b>                      |                                  |                                       |   |   |                                     |                         |      |  |  |                                     |                                     |                                     |                                      |   |                |
| 2000                                      | 62 305                           | 46 910                                | 29 244  | 62,3  | 23 369                              | 5 875                   | 20,1 | 33 061   | 53,1   | 12 325                              | 6 569                               | 252                                 | 12 188                               | 1 727   | 1,67           |
| 2001 1)                                   | 61 913                           | 46 608                                | 29 088  | 62,4  | 23 387                              | 5 701                   | 19,6 | 32 825   | 53,0   | 12 099                              | 6 309                               | 351                                 | 12 383                               | 1 683   | 1,65           |
| Miehet - Män                              | 30 364                           | 23 074                                | 14 599  | 63,3  | 11 394                              | 3 205                   | 22,0 | 15 765   | 51,9   | 6 207                               | 3 045                               | 346                                 | 5 554                                | 613   | ..             |
| Naiset - Kvinnor                          | 31 549                           | 23 534                                | 14 489  | 61,6  | 11 993                              | 2 496                   | 17,2 | 17 060   | 54,1   | 5 892                               | 3 264                               | 5                                   | 6 829                                | 1 070   | ..             |
| <b>Kemi-Tornion sk</b>                    |                                  |                                       |   |   |                                     |                         |      |  |  |                                     |                                     |                                     |                                      |   |                |
| 2000                                      | 63 022                           | 47 367                                | 28 729  | 60,7  | 23 027                              | 5 702                   | 19,8 | 34 293   | 54,4   | 11 709                              | 6 109                               | 235                                 | 14 498                               | 1 742   | 1,74           |
| 2001 1)                                   | 62 396                           | 46 888                                | 28 585  | 61,0  | 23 191                              | 5 394                   | 18,9 | 33 811   | 54,2   | 11 420                              | 5 665                               | 288                                 | 14 524                               | 1 914   | 1,69           |
| Miehet - Män                              | 31 232                           | 24 068                                | 15 160  | 63,0  | 12 511                              | 2 649                   | 17,5 | 16 072   | 51,5   | 5 783                               | 2 800                               | 287                                 | 6 561                                | 641   | ..             |
| Naiset - Kvinnor                          | 31 164                           | 22 820                                | 13 425  | 58,8  | 10 680                              | 2 745                   | 20,4 | 17 739   | 56,9   | 5 637                               | 2 865                               | 1                                   | 7 963                                | 1 273   | ..             |

1) Ennakkotieto - Förhandsuppgift

Taulukko 1. Väestö pääasiallisen toiminnan mukaan vuosina 2000 ja 2001  
 Tabell 1. Befolkningen efter huvudsaklig verksamhet åren 2000 och 2001  
 Table 1. Population by main type of activity, 2000 and 2001

| Alue, vuosi, sukupuoli<br>Område, år, kön | Koko väestö<br>Hela befolkningen |                                       | Pääasiallinen toiminta - Huvudsaklig verksamhet |   |                                     |                         |      |                         |  |  |                                     |                                     |                                      | Huolto-<br>suh-<br>de<br>För-<br>sörj-<br>nings-<br>kvot |                |
|---|----------------------------------|---------------------------------------|---|---|-------------------------------------|-------------------------|------|-------------------------|--|--|-------------------------------------|-------------------------------------|--------------------------------------|--|----------------|
|   |                                  |                                       | Työvoima - Arbetskraft                          |   |                                     |                         |      |                         | Työvoiman ulkopuolella - Utanför arbetskraften                                     |  |                                     |                                     |                                      |  |                |
|   | Yh-<br>teensä<br>Totalt          | 15-74-<br>vuotiaat<br>15-74-<br>åriga | Yh-<br>teensä<br>Totalt                         | Osuus<br>15-74-<br>vuoti-<br>aista<br>Andel<br>av<br>15-74-<br>åriga<br>(%) | Työl-<br>liset<br>Sysse-<br>l-safta | Työttömät<br>Arbetslösa |      | Yh-<br>teensä<br>Totalt | Osuus<br>koko<br>väes-<br>töstä<br>Andel<br>av<br>hela<br>befolk-<br>ningen<br>(%) | 0-14-<br>vuo-<br>tiaat<br>0-14-<br>åriga | Opiske-<br>lijat<br>Stude-<br>rande | Varus-<br>miehet<br>Bevä-<br>ringar | Eläke-<br>läiset<br>Pensio-<br>närer |  | Muut<br>Övriga |
| <b>Torniolaakson sk</b>                   |                                  |                                       |   |   |                                     |                         |      |                         |  |  |                                     |                                     |                                      |  |                |
| 2000                                      | 10 365                           | 7 748                                 | 4 257   | 54,9  | 3 378                               | 879                     | 20,6 | 6 108                   | 58,9   | 1 762                                    | 892                                 | 46                                  | 3 070                                | 338  | 2,07           |
| 2001 1)                                   | 10 053                           | 7 505                                 | 4 004   | 53,4  | 3 114                               | 890                     | 22,2 | 6 049                   | 60,2   | 1 681                                    | 863                                 | 42                                  | 3 075                                | 388  | 2,23           |
| Miehet - Män                              | 5 082                            | 3 934                                 | 2 100   | 53,4  | 1 588                               | 512                     | 24,4 | 2 982                   | 58,7   | 836                                      | 448                                 | 42                                  | 1 458                                | 198  | ..             |
| Naiset - Kvinnor                          | 4 971                            | 3 571                                 | 1 904   | 53,3  | 1 526                               | 378                     | 19,9 | 3 067                   | 61,7   | 845                                      | 415                                 | -                                   | 1 617                                | 190  | ..             |
| <b>Itä-Lapin sk</b>                       |                                  |                                       |   |   |                                     |                         |      |                         |  |  |                                     |                                     |                                      |  |                |
| 2000                                      | 22 943                           | 17 734                                | 10 182  | 57,4  | 7 701                               | 2 481                   | 24,4 | 12 761                  | 55,6   | 3 588                                    | 1 845                               | 67                                  | 6 709                                | 552  | 1,98           |
| 2001 1)                                   | 22 281                           | 17 242                                | 9 842   | 57,1  | 7 233                               | 2 609                   | 26,5 | 12 439                  | 55,8   | 3 349                                    | 1 700                               | 120                                 | 6 717                                | 553  | 2,08           |
| Miehet - Män                              | 11 571                           | 9 242                                 | 5 267   | 57,0  | 3 659                               | 1 608                   | 30,5 | 6 304                   | 54,5   | 1 720                                    | 917                                 | 120                                 | 3 287                                | 260  | ..             |
| Naiset - Kvinnor                          | 10 710                           | 8 000                                 | 4 575   | 57,2  | 3 574                               | 1 001                   | 21,9 | 6 135                   | 57,3   | 1 629                                    | 783                                 | -                                   | 3 430                                | 293  | ..             |
| <b>Tunturi-Lapin sk</b>                   |                                  |                                       |   |   |                                     |                         |      |                         |  |  |                                     |                                     |                                      |  |                |
| 2000                                      | 14 457                           | 11 066                                | 6 744   | 60,9  | 5 271                               | 1 473                   | 21,8 | 7 713                   | 53,4   | 2 539                                    | 1 101                               | 44                                  | 3 627                                | 402  | 1,74           |
| 2001 1)                                   | 14 302                           | 10 957                                | 6 712   | 61,3  | 5 386                               | 1 326                   | 19,8 | 7 590                   | 53,1   | 2 470                                    | 1 023                               | 51                                  | 3 601                                | 445  | 1,66           |
| Miehet - Män                              | 7 351                            | 5 807                                 | 3 535   | 60,9  | 2 741                               | 794                     | 22,5 | 3 816                   | 51,9   | 1 244                                    | 541                                 | 50                                  | 1 769                                | 212  | ..             |
| Naiset - Kvinnor                          | 6 951                            | 5 150                                 | 3 177   | 61,7  | 2 645                               | 532                     | 16,7 | 3 774                   | 54,3   | 1 226                                    | 482                                 | 1                                   | 1 832                                | 233  | ..             |
| <b>Pohjois-Lapin sk</b>                   |                                  |                                       |   |   |                                     |                         |      |                         |  |  |                                     |                                     |                                      |  |                |
| 2000                                      | 18 676                           | 14 360                                | 8 893   | 61,9  | 6 774                               | 2 119                   | 23,8 | 9 783                   | 52,4   | 3 430                                    | 1 513                               | 83                                  | 4 133                                | 624  | 1,76           |
| 2001 1)                                   | 18 343                           | 14 167                                | 8 704   | 61,4  | 6 621                               | 2 083                   | 23,9 | 9 639                   | 52,5   | 3 235                                    | 1 516                               | 81                                  | 4 186                                | 621  | 1,77           |
| Miehet - Män                              | 9 606                            | 7 660                                 | 4 663   | 60,9  | 3 442                               | 1 221                   | 26,2 | 4 943                   | 51,5   | 1 606                                    | 841                                 | 80                                  | 2 183                                | 233  | ..             |
| Naiset - Kvinnor                          | 8 737                            | 6 507                                 | 4 041   | 62,1  | 3 179                               | 862                     | 21,3 | 4 696                   | 53,7   | 1 629                                    | 675                                 | 1                                   | 2 003                                | 388  | ..             |
| <b>Ahvenanmaa - Åland</b>                 |                                  |                                       |   |   |                                     |                         |      |                         |  |  |                                     |                                     |                                      |  |                |
| 2000                                      | 25 776                           | 18 829                                | 13 201  | 70,1  | 12 932                              | 269                     | 2,0  | 12 575                  | 48,8   | 4 791                                    | 1 315                               | 4                                   | 5 190                                | 1 275  | 0,99           |
| 2001 1)                                   | 26 008                           | 18 999                                | 13 426  | 70,7  | 13 163                              | 263                     | 2,0  | 12 582                  | 48,4   | 4 800                                    | 1 325                               | 3                                   | 5 237                                | 1 217  | 0,98           |
| Miehet - Män                              | 12 800                           | 9 558                                 | 6 791   | 71,1  | 6 638                               | 153                     | 2,3  | 6 009                   | 46,9   | 2 452                                    | 711                                 | 3                                   | 2 288                                | 555  | ..             |
| Naiset - Kvinnor                          | 13 208                           | 9 441                                 | 6 635   | 70,3  | 6 525                               | 110                     | 1,7  | 6 573                   | 49,8   | 2 348                                    | 614                                 | -                                   | 2 949                                | 662  | ..             |
| <b>Mariehamns Stad</b>                    |                                  |                                       |   |   |                                     |                         |      |                         |  |  |                                     |                                     |                                      |  |                |
| 2000                                      | 10 488                           | 7 850                                 | 5 508   | 70,2  | 5 370                               | 138                     | 2,5  | 4 980                   | 47,5   | 1 728                                    | 583                                 | 3                                   | 2 097                                | 569  | 0,95           |
| 2001 1)                                   | 10 609                           | 7 934                                 | 5 631   | 71,0  | 5 504                               | 127                     | 2,3  | 4 978                   | 46,9   | 1 738                                    | 588                                 | 3                                   | 2 115                                | 534  | 0,93           |
| Miehet - Män                              | 4 990                            | 3 807                                 | 2 698   | 70,9  | 2 629                               | 69                      | 2,6  | 2 292                   | 45,9   | 863                                      | 306                                 | 3                                   | 858                                  | 262  | ..             |
| Naiset - Kvinnor                          | 5 619                            | 4 127                                 | 2 933   | 71,1  | 2 875                               | 58                      | 2,0  | 2 686                   | 47,8   | 875                                      | 282                                 | -                                   | 1 257                                | 272  | ..             |
| <b>Ålands Landsbygd</b>                   |                                  |                                       |   |   |                                     |                         |      |                         |  |  |                                     |                                     |                                      |  |                |
| 2000                                      | 12 940                           | 9 337                                 | 6 609   | 70,8  | 6 508                               | 101                     | 1,5  | 6 331                   | 48,9   | 2 653                                    | 636                                 | -                                   | 2 441                                | 601  | 0,99           |
| 2001 1)                                   | 13 081                           | 9 447                                 | 6 725   | 71,2  | 6 616                               | 109                     | 1,6  | 6 356                   | 48,6   | 2 657                                    | 635                                 | -                                   | 2 473                                | 591  | 0,98           |
| Miehet - Män                              | 6 599                            | 4 878                                 | 3 504   | 71,8  | 3 439                               | 65                      | 1,9  | 3 095                   | 46,9   | 1 367                                    | 348                                 | -                                   | 1 130                                | 250  | ..             |
| Naiset - Kvinnor                          | 6 482                            | 4 569                                 | 3 221   | 70,5  | 3 177                               | 44                      | 1,4  | 3 261                   | 50,3   | 1 290                                    | 287                                 | -                                   | 1 343                                | 341  | ..             |
| <b>Ålands skärgård</b>                    |                                  |                                       |   |   |                                     |                         |      |                         |  |  |                                     |                                     |                                      |  |                |
| 2000                                      | 2 348                            | 1 642                                 | 1 084   | 66,0  | 1 054                               | 30                      | 2,8  | 1 264                   | 53,8   | 410                                      | 96                                  | 1                                   | 652                                  | 105  | 1,23           |
| 2001 1)                                   | 2 318                            | 1 618                                 | 1 070   | 66,1  | 1 043                               | 27                      | 2,5  | 1 248                   | 53,8   | 405                                      | 102                                 | -                                   | 649                                  | 92   | 1,22           |
| Miehet - Män                              | 1 211                            | 873                                   | 589   | 67,5  | 570                                 | 19                      | 3,2  | 622                     | 51,4   | 222                                      | 57                                  | -                                   | 300                                  | 43   | ..             |
| Naiset - Kvinnor                          | 1 107                            | 745                                   | 481   | 64,6  | 473                                 | 8                       | 1,7  | 626                     | 56,5   | 183                                      | 45                                  | -                                   | 349                                  | 49   | ..             |

1) Ennakkotieto - Förhandsuppgift

Taulukko 1. Väestö pääasiallisen toiminnan mukaan vuosina 2000 ja 2001  
 Tabell 1. Befolkningen efter huvudsaklig verksamhet åren 2000 och 2001  
 Table 1. Population by main type of activity, 2000 and 2001

| Alue, vuosi, sukupuoli<br>Område, år, kön | Koko väestö<br>Hela befolkningen |                                       | Pääasiallinen toiminta - Huvudsaklig verksamhet |   |                                 |                                   |   |                         |  |  |                                     |                                     |                                      | Huolto-<br>suhde<br>För-<br>sörj-<br>nings-<br>kvot |                |
|---|----------------------------------|---------------------------------------|---|---|---------------------------------|-----------------------------------|---|-------------------------|--|--|-------------------------------------|-------------------------------------|--------------------------------------|---|----------------|
|   | Yh-<br>teensä<br>Totalt          | 15-74-<br>vuotiaat<br>15-74-<br>åriga | Työvoima - Arbetskraft                          |   |                                 |                                   |   |                         | Työvoiman ulkopuolella - Utanför arbetskraften                                     |  |                                     |                                     |                                      |   |                |
|   |                                  |                                       | Yh-<br>teensä<br>Totalt                         | Osuus<br>15-74-<br>vuoti-<br>aista<br>Andel<br>av<br>15-74-<br>åriga<br>(%) | Työl-<br>liset<br>Sysse-<br>lta | Työttömät<br>Arbetslösa<br>Totalt | Tyött.<br>aste<br>Relat.<br>arb.<br>lösh.<br>tal<br>(%) | Yh-<br>teensä<br>Totalt | Osuus<br>koko<br>väes-<br>töstä<br>Andel<br>av<br>hela<br>befolk-<br>ningen<br>(%) | 0-14-<br>vuo-<br>tiaat<br>0-14-<br>åriga | Opiske-<br>lijat<br>Stude-<br>rande | Varus-<br>miehet<br>Bevä-<br>ringar | Eläke-<br>läiset<br>Pensio-<br>närer |   | Muut<br>Övriga |

## Kunnat maakunnittain - Kommunerna efter landskap

## Manner-Suomi - Fastland

## Uusimaa - Nyland

## Espoo-Esbo

|                  |         |         |         |      |         |       |     |        |      |        |        |     |        |       |      |
|------------------|---------|---------|---------|------|---------|-------|-----|--------|------|--------|--------|-----|--------|-------|------|
| 2000             | 213 271 | 161 180 | 117 548 | 72,9 | 110 630 | 6 918 | 5,9 | 95 723 | 44,9 | 44 961 | 15 668 | 740 | 26 382 | 7 972 | 0,93 |
| 2001 1)          | 216 836 | 163 752 | 120 347 | 73,5 | 113 380 | 6 967 | 5,8 | 96 489 | 44,5 | 45 624 | 15 178 | 856 | 26 904 | 7 927 | 0,91 |
| Miehet - Män     | 105 711 | 79 870  | 59 475  | 74,5 | 55 585  | 3 890 | 6,5 | 46 236 | 43,7 | 23 289 | 7 888  | 848 | 11 486 | 2 725 | ..   |
| Naiset - Kvinnor | 111 125 | 83 882  | 60 872  | 72,6 | 57 795  | 3 077 | 5,1 | 50 253 | 45,2 | 22 335 | 7 290  | 8   | 15 418 | 5 202 | ..   |

## Hanko-Hangö

|                  |        |       |       |      |       |     |      |       |      |       |     |    |       |     |      |
|------------------|--------|-------|-------|------|-------|-----|------|-------|------|-------|-----|----|-------|-----|------|
| 2000             | 10 044 | 7 647 | 5 214 | 68,2 | 4 638 | 576 | 11,0 | 4 830 | 48,1 | 1 639 | 595 | 36 | 2 281 | 279 | 1,17 |
| 2001 1)          | 10 008 | 7 613 | 5 225 | 68,6 | 4 677 | 548 | 10,5 | 4 783 | 47,8 | 1 627 | 529 | 30 | 2 303 | 294 | 1,14 |
| Miehet - Män     | 4 976  | 3 904 | 2 756 | 70,6 | 2 502 | 254 | 9,2  | 2 220 | 44,6 | 834   | 247 | 30 | 1 005 | 104 | ..   |
| Naiset - Kvinnor | 5 032  | 3 709 | 2 469 | 66,6 | 2 175 | 294 | 11,9 | 2 563 | 50,9 | 793   | 282 | -  | 1 298 | 190 | ..   |

## Helsinki-Helsingfors

|                  |         |         |         |      |         |        |      |         |      |        |        |       |         |        |      |
|------------------|---------|---------|---------|------|---------|--------|------|---------|------|--------|--------|-------|---------|--------|------|
| 2000             | 555 474 | 436 573 | 304 033 | 69,6 | 278 792 | 25 241 | 8,3  | 251 441 | 45,3 | 83 782 | 37 991 | 1 301 | 102 275 | 26 092 | 0,99 |
| 2001 1)          | 559 718 | 440 717 | 309 454 | 70,2 | 283 295 | 26 159 | 8,5  | 250 264 | 44,7 | 83 636 | 36 294 | 1 807 | 101 912 | 26 615 | 0,98 |
| Miehet - Män     | 260 070 | 207 918 | 148 026 | 71,2 | 133 156 | 14 870 | 10,0 | 112 044 | 43,1 | 42 635 | 17 158 | 1 787 | 38 876  | 11 588 | ..   |
| Naiset - Kvinnor | 299 648 | 232 799 | 161 428 | 69,3 | 150 139 | 11 289 | 7,0  | 138 220 | 46,1 | 41 001 | 19 136 | 20    | 63 036  | 15 027 | ..   |

## Hyvinkää-Hyvinge

|                  |        |        |        |      |        |       |      |        |      |       |       |     |       |       |      |
|------------------|--------|--------|--------|------|--------|-------|------|--------|------|-------|-------|-----|-------|-------|------|
| 2000             | 42 545 | 31 963 | 21 889 | 68,5 | 19 640 | 2 249 | 10,3 | 20 656 | 48,6 | 8 127 | 2 641 | 112 | 8 342 | 1 434 | 1,17 |
| 2001 1)          | 42 736 | 32 089 | 22 018 | 68,6 | 19 990 | 2 028 | 9,2  | 20 718 | 48,5 | 8 125 | 2 681 | 126 | 8 393 | 1 393 | 1,14 |
| Miehet - Män     | 20 710 | 15 746 | 11 279 | 71,6 | 10 227 | 1 052 | 9,3  | 9 431  | 45,5 | 4 176 | 1 236 | 124 | 3 416 | 479   | ..   |
| Naiset - Kvinnor | 22 026 | 16 343 | 10 739 | 65,7 | 9 763  | 976   | 9,1  | 11 287 | 51,2 | 3 949 | 1 445 | 2   | 4 977 | 914   | ..   |

## Inkoo-Ingå

|                  |       |       |       |      |       |     |     |       |      |     |     |    |       |     |      |
|------------------|-------|-------|-------|------|-------|-----|-----|-------|------|-----|-----|----|-------|-----|------|
| 2000             | 4 873 | 3 602 | 2 353 | 65,3 | 2 176 | 177 | 7,5 | 2 520 | 51,7 | 931 | 323 | 15 | 1 075 | 176 | 1,24 |
| 2001 1)          | 4 975 | 3 650 | 2 430 | 66,6 | 2 245 | 185 | 7,6 | 2 545 | 51,2 | 968 | 293 | 14 | 1 096 | 174 | 1,22 |
| Miehet - Män     | 2 508 | 1 872 | 1 267 | 67,7 | 1 176 | 91  | 7,2 | 1 241 | 49,5 | 494 | 164 | 14 | 513   | 56  | ..   |
| Naiset - Kvinnor | 2 467 | 1 778 | 1 163 | 65,4 | 1 069 | 94  | 8,1 | 1 304 | 52,9 | 474 | 129 | -  | 583   | 118 | ..   |

## Järvenpää

|                  |        |        |        |      |        |       |     |        |      |       |       |     |       |       |      |
|------------------|--------|--------|--------|------|--------|-------|-----|--------|------|-------|-------|-----|-------|-------|------|
| 2000             | 35 915 | 26 951 | 19 403 | 72,0 | 18 088 | 1 315 | 6,8 | 16 512 | 46,0 | 7 737 | 2 454 | 111 | 4 887 | 1 323 | 0,99 |
| 2001 1)          | 36 380 | 27 351 | 19 907 | 72,8 | 18 542 | 1 365 | 6,9 | 16 473 | 45,3 | 7 767 | 2 396 | 127 | 4 949 | 1 234 | 0,96 |
| Miehet - Män     | 17 656 | 13 388 | 10 009 | 74,8 | 9 261  | 748   | 7,5 | 7 647  | 43,3 | 3 910 | 1 111 | 125 | 2 036 | 465   | ..   |
| Naiset - Kvinnor | 18 724 | 13 963 | 9 898  | 70,9 | 9 281  | 617   | 6,2 | 8 826  | 47,1 | 3 857 | 1 285 | 2   | 2 913 | 769   | ..   |

## Karjaa-Karis

|                  |       |       |       |      |       |     |      |       |      |       |     |    |       |     |      |
|------------------|-------|-------|-------|------|-------|-----|------|-------|------|-------|-----|----|-------|-----|------|
| 2000             | 8 877 | 6 469 | 4 221 | 65,2 | 3 832 | 389 | 9,2  | 4 656 | 52,5 | 1 614 | 621 | 19 | 2 160 | 242 | 1,32 |
| 2001 1)          | 8 909 | 6 486 | 4 329 | 66,7 | 3 889 | 440 | 10,2 | 4 580 | 51,4 | 1 622 | 568 | 37 | 2 132 | 221 | 1,29 |
| Miehet - Män     | 4 333 | 3 228 | 2 222 | 68,8 | 1 992 | 230 | 10,4 | 2 111 | 48,7 | 845   | 280 | 37 | 872   | 77  | ..   |
| Naiset - Kvinnor | 4 576 | 3 258 | 2 107 | 64,7 | 1 897 | 210 | 10,0 | 2 469 | 54,0 | 777   | 288 | -  | 1 260 | 144 | ..   |

## Karjalohja-Karislojo

|                  |       |       |     |      |     |    |     |     |      |     |    |   |     |    |      |
|------------------|-------|-------|-----|------|-----|----|-----|-----|------|-----|----|---|-----|----|------|
| 2000             | 1 438 | 1 006 | 651 | 64,7 | 595 | 56 | 8,6 | 787 | 54,7 | 289 | 55 | 2 | 400 | 41 | 1,42 |
| 2001 1)          | 1 435 | 1 001 | 631 | 63,0 | 571 | 60 | 9,5 | 804 | 56,0 | 294 | 62 | 3 | 403 | 42 | 1,51 |
| Miehet - Män     | 714   | 504   | 343 | 68,1 | 310 | 33 | 9,6 | 371 | 52,0 | 162 | 26 | 3 | 171 | 9  | ..   |
| Naiset - Kvinnor | 721   | 497   | 288 | 57,9 | 261 | 27 | 9,4 | 433 | 60,1 | 132 | 36 | - | 232 | 33 | ..   |

## Karkkila

|                  |       |       |       |      |       |     |     |       |      |       |     |    |       |     |      |
|------------------|-------|-------|-------|------|-------|-----|-----|-------|------|-------|-----|----|-------|-----|------|
| 2000             | 8 753 | 6 463 | 4 228 | 65,4 | 3 916 | 312 | 7,4 | 4 525 | 51,7 | 1 604 | 503 | 34 | 2 096 | 288 | 1,24 |
| 2001 1)          | 8 746 | 6 449 | 4 245 | 65,8 | 3 876 | 369 | 8,7 | 4 501 | 51,5 | 1 581 | 495 | 37 | 2 124 | 264 | 1,26 |
| Miehet - Män     | 4 335 | 3 295 | 2 250 | 68,3 | 2 064 | 186 | 8,3 | 2 085 | 48,1 | 811   | 236 | 36 | 905   | 97  | ..   |
| Naiset - Kvinnor | 4 411 | 3 154 | 1 995 | 63,3 | 1 812 | 183 | 9,2 | 2 416 | 54,8 | 770   | 259 | 1  | 1 219 | 167 | ..   |

1) Ennakkotieto - Förhandsuppgift

Taulukko 1. Väestö pääasiallisen toiminnan mukaan vuosina 2000 ja 2001  
 Tabell 1. Befolkningen efter huvudsaklig verksamhet åren 2000 och 2001  
 Table 1. Population by main type of activity, 2000 and 2001

| Alue, vuosi, sukupuoli<br>Område, år, kön | Koko väestö<br>Hela befolkningen |                                       | Pääasiallinen toiminta - Huvudsaklig verksamhet |   |                                     |                         |                         |   |  |  |  |                                     |                                     | Huolto-<br>suhde<br>För-<br>sörj-<br>nings-<br>kvot |                                      |                |  |  |
|---|----------------------------------|---------------------------------------|---|---|-------------------------------------|-------------------------|-------------------------|---|--|--|--|-------------------------------------|-------------------------------------|---|--------------------------------------|----------------|--|--|
|   | Yh-<br>teensä<br>Totalt          | 15-74-<br>vuotiaat<br>15-74-<br>åriga | Työvoima - Arbetskraft                          |   |                                     |                         |                         |   | Työvoiman ulkopuolella - Utanför arbetskraften |  |  |                                     |                                     |   |                                      |                |  |  |
|   |                                  |                                       | Yh-<br>teensä<br>Totalt                         | Osuus<br>15-74-<br>vuoti-<br>aista<br>Andel<br>av<br>15-74-<br>åriga<br>(%) | Työl-<br>liset<br>Sysse-<br>l-satta | Työttömät<br>Arbetslösa | Yh-<br>teensä<br>Totalt | Tyött.<br>aste<br>Relat.<br>arb.<br>lösh.<br>tal<br>(%) | Yh-<br>teensä<br>Totalt                        | Osuus<br>koko<br>väes-<br>töstä<br>Andel<br>av<br>hela<br>befolk-<br>ningen<br>(%) | 0-14-<br>vuo-<br>tiaat<br>0-14-<br>åriga | Opiske-<br>lijat<br>Stude-<br>rande | Varus-<br>miehet<br>Bevä-<br>ringar |   | Eläke-<br>läiset<br>Pensio-<br>närer | Muut<br>Övriga |  |  |
| <b>Kauniainen-Grankulla</b>               |                                  |                                       |   |   |                                     |                         |                         |   |  |  |  |                                     |                                     |   |                                      |                |  |  |
| 2000                                      | 8 532                            | 6 207                                 | 4 071   | 65,6  | 3 900                               | 171                     | 4,2                     | 4 461   | 52,3   | 1 839  | 701                                      | 36                                  | 1 486                               | 399   | 1,19                                 |                |  |  |
| 2001 1)                                   | 8 543                            | 6 180                                 | 4 119   | 66,7  | 3 957                               | 162                     | 3,9                     | 4 424   | 51,8   | 1 839  | 687                                      | 42                                  | 1 502                               | 354   | 1,16                                 |                |  |  |
| Miehet - Män                              | 4 126                            | 2 988                                 | 2 060   | 68,9  | 1 965                               | 95                      | 4,6                     | 2 066   | 50,1   | 942  | 326                                      | 40                                  | 653                                 | 105   | ..                                   |                |  |  |
| Naiset - Kvinnor                          | 4 417                            | 3 192                                 | 2 059   | 64,5  | 1 992                               | 67                      | 3,3                     | 2 358   | 53,4   | 897  | 361                                      | 2                                   | 849                                 | 249   | ..                                   |                |  |  |
| <b>Kerava-Kervo</b>                       |                                  |                                       |   |   |                                     |                         |                         |   |  |  |  |                                     |                                     |   |                                      |                |  |  |
| 2000                                      | 30 270                           | 23 235                                | 16 782  | 72,2  | 15 946                              | 836                     | 5,0                     | 13 488  | 44,6   | 5 941  | 1 989                                    | 117                                 | 4 451                               | 990   | 0,90                                 |                |  |  |
| 2001 1)                                   | 30 482                           | 23 424                                | 16 940  | 72,3  | 16 073                              | 867                     | 5,1                     | 13 542  | 44,4   | 5 922  | 1 926                                    | 121                                 | 4 558                               | 1 015   | 0,90                                 |                |  |  |
| Miehet - Män                              | 14 856                           | 11 490                                | 8 473   | 73,7  | 7 981                               | 492                     | 5,8                     | 6 383   | 43,0   | 3 008  | 896                                      | 117                                 | 1 952                               | 410   | ..                                   |                |  |  |
| Naiset - Kvinnor                          | 15 626                           | 11 934                                | 8 467   | 70,9  | 8 092                               | 375                     | 4,4                     | 7 159   | 45,8   | 2 914  | 1 030                                    | 4                                   | 2 606                               | 605   | ..                                   |                |  |  |
| <b>Kirkkonummi-Kyrkslätt</b>              |                                  |                                       |   |   |                                     |                         |                         |   |  |  |  |                                     |                                     |   |                                      |                |  |  |
| 2000                                      | 29 694                           | 22 063                                | 16 261  | 73,7  | 15 082                              | 1 179                   | 7,3                     | 13 433  | 45,2   | 6 805  | 1 904                                    | 98                                  | 3 610                               | 1 016   | 0,97                                 |                |  |  |
| 2001 1)                                   | 30 274                           | 22 464                                | 16 749  | 74,6  | 15 570                              | 1 179                   | 7,0                     | 13 525  | 44,7   | 6 950  | 1 865                                    | 96                                  | 3 687                               | 927   | 0,94                                 |                |  |  |
| Miehet - Män                              | 15 273                           | 11 350                                | 8 522   | 75,1  | 7 851                               | 671                     | 7,9                     | 6 751   | 44,2   | 3 615  | 977                                      | 94                                  | 1 764                               | 301   | ..                                   |                |  |  |
| Naiset - Kvinnor                          | 15 001                           | 11 114                                | 8 227   | 74,0  | 7 719                               | 508                     | 6,2                     | 6 774   | 45,2   | 3 335  | 888                                      | 2                                   | 1 923                               | 626   | ..                                   |                |  |  |
| <b>Lohja-Lojo</b>                         |                                  |                                       |   |   |                                     |                         |                         |   |  |  |  |                                     |                                     |   |                                      |                |  |  |
| 2000                                      | 35 243                           | 26 363                                | 18 434  | 69,9  | 17 030                              | 1 404                   | 7,6                     | 16 809  | 47,7   | 7 009  | 1 958                                    | 127                                 | 6 638                               | 1 077   | 1,07                                 |                |  |  |
| 2001 1)                                   | 35 527                           | 26 601                                | 18 599  | 69,9  | 17 104                              | 1 495                   | 8,0                     | 16 928  | 47,6   | 7 019  | 1 981                                    | 114                                 | 6 691                               | 1 123   | 1,08                                 |                |  |  |
| Miehet - Män                              | 17 517                           | 13 264                                | 9 541   | 71,9  | 8 709                               | 832                     | 8,7                     | 7 976   | 45,5   | 3 640  | 958                                      | 110                                 | 2 907                               | 361   | ..                                   |                |  |  |
| Naiset - Kvinnor                          | 18 010                           | 13 337                                | 9 058   | 67,9  | 8 395                               | 663                     | 7,3                     | 8 952   | 49,7   | 3 379  | 1 023                                    | 4                                   | 3 784                               | 762   | ..                                   |                |  |  |
| <b>Mäntsälä</b>                           |                                  |                                       |   |   |                                     |                         |                         |   |  |  |  |                                     |                                     |   |                                      |                |  |  |
| 2000                                      | 16 628                           | 11 929                                | 8 244   | 69,1  | 7 629                               | 615                     | 7,5                     | 8 384   | 50,4   | 3 803  | 974                                      | 57                                  | 3 034                               | 516   | 1,18                                 |                |  |  |
| 2001 1)                                   | 16 908                           | 12 144                                | 8 351   | 68,8  | 7 751                               | 600                     | 7,2                     | 8 557   | 50,6   | 3 853  | 1 023                                    | 40                                  | 3 077                               | 564   | 1,18                                 |                |  |  |
| Miehet - Män                              | 8 422                            | 6 156                                 | 4 348   | 70,6  | 4 043                               | 305                     | 7,0                     | 4 074   | 48,4   | 1 964  | 515                                      | 40                                  | 1 372                               | 183   | ..                                   |                |  |  |
| Naiset - Kvinnor                          | 8 486                            | 5 988                                 | 4 003   | 66,9  | 3 708                               | 295                     | 7,4                     | 4 483   | 52,8   | 1 889  | 508                                      | -                                   | 1 705                               | 381   | ..                                   |                |  |  |
| <b>Nummi-Pusula</b>                       |                                  |                                       |   |   |                                     |                         |                         |   |  |  |  |                                     |                                     |   |                                      |                |  |  |
| 2000                                      | 5 902                            | 4 264                                 | 2 744   | 64,4  | 2 522                               | 222                     | 8,1                     | 3 158   | 53,5   | 1 166  | 286                                      | 9                                   | 1 487                               | 210   | 1,34                                 |                |  |  |
| 2001 1)                                   | 5 905                            | 4 262                                 | 2 768   | 64,9  | 2 519                               | 249                     | 9,0                     | 3 137   | 53,1   | 1 150  | 279                                      | 13                                  | 1 505                               | 190   | 1,34                                 |                |  |  |
| Miehet - Män                              | 2 958                            | 2 221                                 | 1 478   | 66,5  | 1 356                               | 122                     | 8,3                     | 1 480   | 50,0   | 566  | 145                                      | 12                                  | 694                                 | 63  | ..                                   |                |  |  |
| Naiset - Kvinnor                          | 2 947                            | 2 041                                 | 1 290   | 63,2  | 1 163                               | 127                     | 9,8                     | 1 657   | 56,2   | 584  | 134                                      | 1                                   | 811                                 | 127   | ..                                   |                |  |  |
| <b>Nurmijärvi</b>                         |                                  |                                       |   |   |                                     |                         |                         |   |  |  |  |                                     |                                     |   |                                      |                |  |  |
| 2000                                      | 33 104                           | 23 916                                | 17 313  | 72,4  | 16 289                              | 1 024                   | 5,9                     | 15 791  | 47,7   | 8 014  | 1 908                                    | 101                                 | 4 679                               | 1 089   | 1,03                                 |                |  |  |
| 2001 1)                                   | 34 029                           | 24 535                                | 17 885  | 72,9  | 16 809                              | 1 076                   | 6,0                     | 16 144  | 47,4   | 8 324  | 1 891                                    | 130                                 | 4 756                               | 1 043   | 1,02                                 |                |  |  |
| Miehet - Män                              | 16 970                           | 12 344                                | 9 119   | 73,9  | 8 516                               | 603                     | 6,6                     | 7 851   | 46,3   | 4 263  | 945                                      | 129                                 | 2 188                               | 326   | ..                                   |                |  |  |
| Naiset - Kvinnor                          | 17 059                           | 12 191                                | 8 766   | 71,9  | 8 293                               | 473                     | 5,4                     | 8 293   | 48,6   | 4 061  | 946                                      | 1                                   | 2 568                               | 717   | ..                                   |                |  |  |
| <b>Pohja-Pojo</b>                         |                                  |                                       |   |   |                                     |                         |                         |   |  |  |  |                                     |                                     |   |                                      |                |  |  |
| 2000                                      | 4 927                            | 3 576                                 | 2 323   | 65,0  | 2 102                               | 221                     | 9,5                     | 2 604   | 52,9   | 906  | 270                                      | 13                                  | 1 255                               | 160   | 1,34                                 |                |  |  |
| 2001 1)                                   | 5 011                            | 3 603                                 | 2 413   | 67,0  | 2 146                               | 267                     | 11,1                    | 2 598   | 51,8   | 961  | 263                                      | 16                                  | 1 205                               | 153   | 1,34                                 |                |  |  |
| Miehet - Män                              | 2 510                            | 1 842                                 | 1 258   | 68,3  | 1 129                               | 129                     | 10,3                    | 1 252   | 49,9   | 506  | 140                                      | 16                                  | 524                                 | 66  | ..                                   |                |  |  |
| Naiset - Kvinnor                          | 2 501                            | 1 761                                 | 1 155   | 65,6  | 1 017                               | 138                     | 11,9                    | 1 346   | 53,8   | 455  | 123                                      | -                                   | 681                                 | 87  | ..                                   |                |  |  |
| <b>Pornainen-Borgnäs</b>                  |                                  |                                       |   |   |                                     |                         |                         |   |  |  |  |                                     |                                     |   |                                      |                |  |  |
| 2000                                      | 4 131                            | 2 816                                 | 1 979   | 70,3  | 1 871                               | 108                     | 5,5                     | 2 152   | 52,1   | 1 142  | 273                                      | 12                                  | 603                                 | 122   | 1,21                                 |                |  |  |
| 2001 1)                                   | 4 186                            | 2 848                                 | 2 029   | 71,2  | 1 916                               | 113                     | 5,6                     | 2 157   | 51,5   | 1 158  | 262                                      | 11                                  | 602                                 | 124   | 1,18                                 |                |  |  |
| Miehet - Män                              | 2 115                            | 1 476                                 | 1 096   | 74,3  | 1 044                               | 52                      | 4,7                     | 1 019   | 48,2   | 585  | 130                                      | 11                                  | 267                                 | 26  | ..                                   |                |  |  |
| Naiset - Kvinnor                          | 2 071                            | 1 372                                 | 933   | 68,0  | 872                                 | 61                      | 6,5                     | 1 138   | 54,9   | 573  | 132                                      | -                                   | 335                                 | 98  | ..                                   |                |  |  |

1) Ennakkotieto - Förhandsuppgift



Taulukko 1. Väestö pääasiallisen toiminnan mukaan vuosina 2000 ja 2001  
 Tabell 1. Befolkningen efter huvudsaklig verksamhet åren 2000 och 2001  
 Table 1. Population by main type of activity, 2000 and 2001

| Alue, vuosi, sukupuoli<br>Område, år, kön | Koko väestö             |                                       | Pääasiallinen toiminta - Huvudsaklig verksamhet |   |                                     |                         |                         |   |  |  |  |                                     |                                     | Huolto-<br>suhde<br>För-<br>sörj-<br>nings-<br>kvot |                                      |                |
|---|-------------------------|---------------------------------------|---|---|-------------------------------------|-------------------------|-------------------------|---|--|--|--|-------------------------------------|-------------------------------------|---|--------------------------------------|----------------|
|   | Hela befolkningen       |                                       | Työvoima - Arbetskraft                          |   |                                     |                         |                         |   | Työvoiman ulkopuolella - Utanför arbetskraften |  |  |                                     |                                     |   |                                      |                |
|   | Yh-<br>teensä<br>Totalt | 15-74-<br>vuotiaat<br>15-74-<br>åriga | Yh-<br>teensä<br>Totalt                         | Osuus<br>15-74-<br>vuoti-<br>aista<br>Andel<br>av<br>15-74-<br>åriga<br>(%) | Työl-<br>liset<br>Sysse-<br>l-satta | Työttömät<br>Arbetslösa | Yh-<br>teensä<br>Totalt | Tyött.<br>aste<br>Relat.<br>lösh.<br>tal<br>(%) | Yh-<br>teensä<br>Totalt                        | Osuus<br>koko<br>väes-<br>töstä<br>Andel<br>av<br>hela<br>befolk-<br>ningen<br>(%) | 0-14-<br>vuo-<br>tiaat<br>0-14-<br>åriga | Opiske-<br>lijat<br>Stude-<br>rande | Varus-<br>miehet<br>Bevä-<br>ringar |   | Eläke-<br>läiset<br>Pensio-<br>närer | Muut<br>Övriga |
| <b>Sammatti</b>                           |                         |                                       |   |   |                                     |                         |                         |   |  |  |  |                                     |                                     |   |                                      |                |
| 2000                                      | 1 203                   | 878                                   | 573   | 65,3  | 533                                 | 40                      | 7,0                     | 630   | 52,4   | 220  | 62                                       | 4                                   | 293                                 | 51  | 1,26                                 |                |
| 2001 1)                                   | 1 253                   | 912                                   | 611   | 67,0  | 561                                 | 50                      | 8,2                     | 642   | 51,2   | 239  | 58                                       | 3                                   | 294                                 | 48  | 1,23                                 |                |
| Miehet - Män                              | 611                     | 464                                   | 312   | 67,2  | 287                                 | 25                      | 8,0                     | 299   | 48,9   | 112  | 29                                       | 3                                   | 133                                 | 22  | ..                                   |                |
| Naiset - Kvinnor                          | 642                     | 448                                   | 299   | 66,7  | 274                                 | 25                      | 8,4                     | 343   | 53,4   | 127  | 29                                       | -                                   | 161                                 | 26  | ..                                   |                |
| <b>Siuntio-Sjundeå</b>                    |                         |                                       |   |   |                                     |                         |                         |   |  |  |  |                                     |                                     |   |                                      |                |
| 2000                                      | 4 853                   | 3 624                                 | 2 555   | 70,5  | 2 394                               | 161                     | 6,3                     | 2 298   | 47,4   | 1 016  | 286                                      | 18                                  | 803                                 | 175   | 1,03                                 |                |
| 2001 1)                                   | 4 918                   | 3 654                                 | 2 611   | 71,5  | 2 426                               | 185                     | 7,1                     | 2 307   | 46,9   | 1 039  | 278                                      | 19                                  | 796                                 | 175   | 1,03                                 |                |
| Miehet - Män                              | 2 491                   | 1 883                                 | 1 361   | 72,3  | 1 248                               | 113                     | 8,3                     | 1 130   | 45,4   | 518  | 146                                      | 19                                  | 383                                 | 64  | ..                                   |                |
| Naiset - Kvinnor                          | 2 427                   | 1 771                                 | 1 250   | 70,6  | 1 178                               | 72                      | 5,8                     | 1 177   | 48,5   | 521  | 132                                      | -                                   | 413                                 | 111   | ..                                   |                |
| <b>Tammisaari-Ekenäs</b>                  |                         |                                       |   |   |                                     |                         |                         |   |  |  |  |                                     |                                     |   |                                      |                |
| 2000                                      | 14 632                  | 10 557                                | 6 835   | 64,7  | 6 205                               | 630                     | 9,2                     | 7 797   | 53,3   | 2 663  | 904                                      | 37                                  | 3 755                               | 438   | 1,36                                 |                |
| 2001 1)                                   | 14 560                  | 10 553                                | 6 842   | 64,8  | 6 252                               | 590                     | 8,6                     | 7 718   | 53,0   | 2 595  | 873                                      | 46                                  | 3 777                               | 427   | 1,33                                 |                |
| Miehet - Män                              | 7 013                   | 5 223                                 | 3 449   | 66,0  | 3 168                               | 281                     | 8,1                     | 3 564   | 50,8   | 1 305  | 436                                      | 46                                  | 1 606                               | 171   | ..                                   |                |
| Naiset - Kvinnor                          | 7 547                   | 5 330                                 | 3 393   | 63,7  | 3 084                               | 309                     | 9,1                     | 4 154   | 55,0   | 1 290  | 437                                      | -                                   | 2 171                               | 256   | ..                                   |                |
| <b>Tuusula-Tusby</b>                      |                         |                                       |   |   |                                     |                         |                         |   |  |  |  |                                     |                                     |   |                                      |                |
| 2000                                      | 31 957                  | 23 572                                | 16 998  | 72,1  | 16 090                              | 908                     | 5,3                     | 14 959  | 46,8   | 7 366  | 1 926                                    | 121                                 | 4 463                               | 1 083   | 0,99                                 |                |
| 2001 1)                                   | 32 915                  | 24 152                                | 17 562  | 72,7  | 16 605                              | 957                     | 5,4                     | 15 353  | 46,6   | 7 680  | 1 902                                    | 139                                 | 4 598                               | 1 034   | 0,98                                 |                |
| Miehet - Män                              | 16 483                  | 12 235                                | 9 033   | 73,8  | 8 492                               | 541                     | 6,0                     | 7 450   | 45,2   | 3 891  | 956                                      | 136                                 | 2 125                               | 342   | ..                                   |                |
| Naiset - Kvinnor                          | 16 432                  | 11 917                                | 8 529   | 71,6  | 8 113                               | 416                     | 4,9                     | 7 903   | 48,1   | 3 789  | 946                                      | 3                                   | 2 473                               | 692   | ..                                   |                |
| <b>Vantaa-Vanda</b>                       |                         |                                       |   |   |                                     |                         |                         |   |  |  |  |                                     |                                     |   |                                      |                |
| 2000                                      | 178 471                 | 137 048                               | 100 851   | 73,6  | 93 568                              | 7 283                   | 7,2                     | 77 620  | 43,5   | 36 378   | 10 781                                   | 425                                 | 23 740                              | 6 296   | 0,91                                 |                |
| 2001 1)                                   | 179 856                 | 138 346                               | 101 705   | 73,5  | 94 480                              | 7 225                   | 7,1                     | 78 151  | 43,5   | 36 238   | 10 565                                   | 651                                 | 24 301                              | 6 396   | 0,90                                 |                |
| Miehet - Män                              | 87 855                  | 67 939                                | 50 726  | 74,7  | 46 723                              | 4 003                   | 7,9                     | 37 129  | 42,3   | 18 274   | 5 217                                    | 642                                 | 10 645                              | 2 351   | ..                                   |                |
| Naiset - Kvinnor                          | 92 001                  | 70 407                                | 50 979  | 72,4  | 47 757                              | 3 222                   | 6,3                     | 41 022  | 44,6   | 17 964   | 5 348                                    | 9                                   | 13 656                              | 4 045   | ..                                   |                |
| <b>Vihti</b>                              |                         |                                       |   |   |                                     |                         |                         |   |  |  |  |                                     |                                     |   |                                      |                |
| 2000                                      | 23 858                  | 17 612                                | 12 477  | 70,8  | 11 833                              | 644                     | 5,2                     | 11 381  | 47,7   | 5 238  | 1 440                                    | 90                                  | 3 708                               | 905   | 1,02                                 |                |
| 2001 1)                                   | 24 214                  | 17 873                                | 12 790  | 71,6  | 11 978                              | 812                     | 6,3                     | 11 424  | 47,2   | 5 285  | 1 465                                    | 68                                  | 3 768                               | 838   | 1,02                                 |                |
| Miehet - Män                              | 11 964                  | 8 990                                 | 6 596   | 73,4  | 6 165                               | 431                     | 6,5                     | 5 368   | 44,9   | 2 642  | 717                                      | 67                                  | 1 651                               | 291   | ..                                   |                |
| Naiset - Kvinnor                          | 12 250                  | 8 883                                 | 6 194   | 69,7  | 5 813                               | 381                     | 6,2                     | 6 056   | 49,4   | 2 643  | 748                                      | 1                                   | 2 117                               | 547   | ..                                   |                |
| <b>Itä-Uusimaa - Östra Nyland</b>         |                         |                                       |   |   |                                     |                         |                         |   |  |  |  |                                     |                                     |   |                                      |                |
| <b>Askola</b>                             |                         |                                       |   |   |                                     |                         |                         |   |  |  |  |                                     |                                     |   |                                      |                |
| 2000                                      | 4 389                   | 3 221                                 | 2 207   | 68,5  | 2 062                               | 145                     | 6,6                     | 2 182   | 49,7   | 910  | 299                                      | 11                                  | 836                                 | 126   | 1,13                                 |                |
| 2001 1)                                   | 4 421                   | 3 233                                 | 2 265   | 70,1  | 2 075                               | 190                     | 8,4                     | 2 156   | 48,8   | 925  | 256                                      | 9                                   | 842                                 | 124   | 1,13                                 |                |
| Miehet - Män                              | 2 247                   | 1 689                                 | 1 219   | 72,2  | 1 125                               | 94                      | 7,7                     | 1 028   | 45,7   | 468  | 144                                      | 9                                   | 366                                 | 41  | ..                                   |                |
| Naiset - Kvinnor                          | 2 174                   | 1 544                                 | 1 046   | 67,7  | 950                                 | 96                      | 9,2                     | 1 128   | 51,9   | 457  | 112                                      | -                                   | 476                                 | 83  | ..                                   |                |
| <b>Lapinjärvi-Lappträsk</b>               |                         |                                       |   |   |                                     |                         |                         |   |  |  |  |                                     |                                     |   |                                      |                |
| 2000                                      | 3 011                   | 2 126                                 | 1 282   | 60,3  | 1 156                               | 126                     | 9,8                     | 1 729   | 57,4   | 536  | 165                                      | 15                                  | 917                                 | 96  | 1,60                                 |                |
| 2001 1)                                   | 2 995                   | 2 132                                 | 1 287   | 60,4  | 1 159                               | 128                     | 9,9                     | 1 708   | 57,0   | 526  | 174                                      | 7                                   | 918                                 | 83  | 1,58                                 |                |
| Miehet - Män                              | 1 496                   | 1 113                                 | 695   | 62,4  | 634                                 | 61                      | 8,8                     | 801   | 53,5   | 271  | 83                                       | 7                                   | 409                                 | 31  | ..                                   |                |
| Naiset - Kvinnor                          | 1 499                   | 1 019                                 | 592   | 58,1  | 525                                 | 67                      | 11,3                    | 907   | 60,5   | 255  | 91                                       | -                                   | 509                                 | 52  | ..                                   |                |
| <b>Liljendal</b>                          |                         |                                       |   |   |                                     |                         |                         |   |  |  |  |                                     |                                     |   |                                      |                |
| 2000                                      | 1 467                   | 1 018                                 | 654   | 64,2  | 593                                 | 61                      | 9,3                     | 813   | 55,4   | 299  | 93                                       | 8                                   | 378                                 | 35  | 1,47                                 |                |
| 2001 1)                                   | 1 464                   | 1 036                                 | 666   | 64,3  | 615                                 | 51                      | 7,7                     | 798   | 54,5   | 283  | 104                                      | 4                                   | 369                                 | 38  | 1,38                                 |                |
| Miehet - Män                              | 721                     | 532                                   | 350   | 65,8  | 330                                 | 20                      | 5,7                     | 371   | 51,5   | 144  | 54                                       | 4                                   | 154                                 | 15  | ..                                   |                |
| Naiset - Kvinnor                          | 743                     | 504                                   | 316   | 62,7  | 285                                 | 31                      | 9,8                     | 427   | 57,5   | 139  | 50                                       | -                                   | 215                                 | 23  | ..                                   |                |

1) Ennakkotieto - Förhandsuppgift

Taulukko 1. Väestö pääasiallisen toiminnan mukaan vuosina 2000 ja 2001  
 Tabell 1. Befolkningen efter huvudsaklig verksamhet åren 2000 och 2001  
 Table 1. Population by main type of activity, 2000 and 2001

| Alue, vuosi, sukupuoli<br><i>Område, år, kön</i> | Koko väestö<br><i>Hela befolkningen</i> |   | Pääasiallinen toiminta - <i>Huvudsaklig verksamhet</i> |  |   |                                |      |   |  |   |   |   |                       | Huolto-<br>suhde<br><i>För-<br/>sörj-<br/>nings-<br/>kvot</i> |  |  |
|--|---|---|--|--|---|--------------------------------|------|---|--|---|---|---|-----------------------|---|--|--|
|  | Yh-<br>teensä<br><i>Totalt</i>          | 15-74-<br>vuotiaat<br><i>15-74-<br/>åriga</i> | Työvoima - <i>Arbetskraft</i>                          |  |   |                                |      | Työvoiman ulkopuolella - <i>Utanför arbetskraften</i> |  |   |   |   | Muut<br><i>Övriga</i> |   |  |  |
|  |   |   | Yh-<br>teensä<br><i>Totalt</i>                         | Osuus<br>15-74-<br>vuoti-<br>aista<br><i>Andel<br/>av<br/>15-74-<br/>åriga</i> | Työl-<br>liset<br><i>Sysse-<br/>l-satta</i> | Työttömät<br><i>Arbetslösa</i> |      | Yh-<br>teensä<br><i>Totalt</i>                        | Osuus<br>koko<br>väes-<br>töstä<br><i>Andel<br/>av<br/>hela<br/>befolk-<br/>ningen</i> | 0-14-<br>vuoti-<br>aatt<br><i>0-14-<br/>åriga</i> | Opiske-<br>lijat<br><i>Stude-<br/>rande</i> | Varus-<br>miehet<br><i>Bevä-<br/>ringar</i> |                       |   | Eläke-<br>läiset<br><i>Pensio-<br/>närer</i> |  |
| <b>Loviisa-Lovisa</b>                            |   |   |  |  |   |                                |      |   |  |   |   |   |                       |   |  |  |
| 2000   | 7 579                                   | 5 780   | 3 750  | 64,9   | 3 264                                       | 486                            | 13,0 | 3 829   | 50,5   | 1 142   | 452   | 33  | 1 938                 | 264   | 1,32   |  |
| 2001 1)  | 7 498                                   | 5 686   | 3 685  | 64,8   | 3 239                                       | 446                            | 12,1 | 3 813   | 50,9   | 1 128   | 452   | 21  | 1 963                 | 249   | 1,31   |  |
| Miehet - <i>Män</i>                              | 3 644                                   | 2 856   | 1 932  | 67,6   | 1 710                                       | 222                            | 11,5 | 1 712   | 47,0   | 569   | 223   | 21  | 814                   | 85  | ..   |  |
| Naiset - <i>Kvinnor</i>                          | 3 854                                   | 2 830   | 1 753  | 61,9   | 1 529                                       | 224                            | 12,8 | 2 101   | 54,5   | 559   | 229   | -   | 1 149                 | 164   | ..   |  |
| <b>Myrskylä-Mörskom</b>                          |   |   |  |  |   |                                |      |   |  |   |   |   |                       |   |  |  |
| 2000   | 2 004                                   | 1 415   | 906  | 64,0   | 824   | 82                             | 9,1  | 1 098   | 54,8   | 397   | 96  | 10  | 545                   | 50  | 1,43   |  |
| 2001 1)  | 1 974                                   | 1 399   | 896  | 64,0   | 814   | 82                             | 9,2  | 1 078   | 54,6   | 390   | 100   | 1   | 535                   | 52  | 1,43   |  |
| Miehet - <i>Män</i>                              | 979                                     | 715   | 478  | 66,9   | 440   | 38                             | 7,9  | 501   | 51,2   | 203   | 44  | 1   | 241                   | 12  | ..   |  |
| Naiset - <i>Kvinnor</i>                          | 995                                     | 684   | 418  | 61,1   | 374   | 44                             | 10,5 | 577   | 58,0   | 187   | 56  | -   | 294                   | 40  | ..   |  |
| <b>Pernaja-Pernå</b>                             |   |   |  |  |   |                                |      |   |  |   |   |   |                       |   |  |  |
| 2000   | 3 779                                   | 2 715   | 1 764  | 65,0   | 1 579                                       | 185                            | 10,5 | 2 015   | 53,3   | 744   | 195   | 14  | 932                   | 130   | 1,39   |  |
| 2001 1)  | 3 783                                   | 2 711   | 1 785  | 65,8   | 1 601                                       | 184                            | 10,3 | 1 998   | 52,8   | 741   | 205   | 10  | 933                   | 109   | 1,36   |  |
| Miehet - <i>Män</i>                              | 1 923                                   | 1 423   | 986  | 69,3   | 878   | 108                            | 11,0 | 937   | 48,7   | 382   | 96  | 10  | 417                   | 32  | ..   |  |
| Naiset - <i>Kvinnor</i>                          | 1 860                                   | 1 288   | 799  | 62,0   | 723   | 76                             | 9,5  | 1 061   | 57,0   | 359   | 109   | -   | 516                   | 77  | ..   |  |
| <b>Pukklå</b>                                    |   |   |  |  |   |                                |      |   |  |   |   |   |                       |   |  |  |
| 2000   | 1 921                                   | 1 349   | 930  | 68,9   | 854   | 76                             | 8,2  | 991   | 51,6   | 430   | 98  | 6   | 408                   | 49  | 1,25   |  |
| 2001 1)  | 1 936                                   | 1 373   | 943  | 68,7   | 864   | 79                             | 8,4  | 993   | 51,3   | 422   | 109   | 5   | 401                   | 56  | 1,24   |  |
| Miehet - <i>Män</i>                              | 962                                     | 722   | 511  | 70,8   | 468   | 43                             | 8,4  | 451   | 46,9   | 201   | 52  | 5   | 174                   | 19  | ..   |  |
| Naiset - <i>Kvinnor</i>                          | 974                                     | 651   | 432  | 66,4   | 396   | 36                             | 8,3  | 542   | 55,6   | 221   | 57  | -   | 227                   | 37  | ..   |  |
| <b>Porvoo-Borgå</b>                              |   |   |  |  |   |                                |      |   |  |   |   |   |                       |   |  |  |
| 2000   | 44 969                                  | 33 509  | 23 150   | 69,1   | 21 212                                      | 1 938                          | 8,4  | 21 819  | 48,5   | 8 847   | 3 019                                       | 175   | 8 216                 | 1 562   | 1,12   |  |
| 2001 1)  | 45 403                                  | 33 823  | 23 741   | 70,2   | 21 698                                      | 2 043                          | 8,6  | 21 662  | 47,7   | 8 900   | 2 867                                       | 147   | 8 255                 | 1 493   | 1,09   |  |
| Miehet - <i>Män</i>                              | 22 219                                  | 16 834  | 12 163   | 72,3   | 11 028                                      | 1 135                          | 9,3  | 10 056  | 45,3   | 4 539   | 1 347                                       | 147   | 3 485                 | 538   | ..   |  |
| Naiset - <i>Kvinnor</i>                          | 23 184                                  | 16 989  | 11 578   | 68,1   | 10 670                                      | 908                            | 7,8  | 11 606  | 50,1   | 4 361   | 1 520                                       | -   | 4 770                 | 955   | ..   |  |
| <b>Ruotsinpyhtää</b>                             |   |   |  |  |   |                                |      |   |  |   |   |   |                       |   |  |  |
| <b>Strömfors</b>                                 |   |   |  |  |   |                                |      |   |  |   |   |   |                       |   |  |  |
| 2000   | 3 008                                   | 2 244   | 1 417  | 63,1   | 1 272                                       | 145                            | 10,2 | 1 591   | 52,9   | 487   | 205   | 18  | 800                   | 81  | 1,36   |  |
| 2001 1)  | 2 967                                   | 2 201   | 1 429  | 64,9   | 1 283                                       | 146                            | 10,2 | 1 538   | 51,8   | 476   | 191   | 3   | 789                   | 79  | 1,31   |  |
| Miehet - <i>Män</i>                              | 1 504                                   | 1 144   | 784  | 68,5   | 697   | 87                             | 11,1 | 720   | 47,9   | 237   | 94  | 3   | 358                   | 28  | ..   |  |
| Naiset - <i>Kvinnor</i>                          | 1 463                                   | 1 057   | 645  | 61,0   | 586   | 59                             | 9,1  | 818   | 55,9   | 239   | 97  | -   | 431                   | 51  | ..   |  |
| <b>Sipoo-Sibbo</b>                               |   |   |  |  |   |                                |      |   |  |   |   |   |                       |   |  |  |
| 2000   | 17 477                                  | 12 552  | 8 919  | 71,1   | 8 455                                       | 464                            | 5,2  | 8 558   | 49,0   | 4 053   | 952   | 54  | 2 979                 | 520   | 1,07   |  |
| 2001 1)  | 17 760                                  | 12 737  | 9 050  | 71,1   | 8 647                                       | 403                            | 4,5  | 8 710   | 49,0   | 4 151   | 939   | 59  | 3 018                 | 543   | 1,05   |  |
| Miehet - <i>Män</i>                              | 8 824                                   | 6 415   | 4 608  | 71,8   | 4 384                                       | 224                            | 4,9  | 4 216   | 47,8   | 2 113   | 479   | 57  | 1 373                 | 194   | ..   |  |
| Naiset - <i>Kvinnor</i>                          | 8 936                                   | 6 322   | 4 442  | 70,3   | 4 263                                       | 179                            | 4,0  | 4 494   | 50,3   | 2 038   | 460   | 2   | 1 645                 | 349   | ..   |  |
| <b>Varsinais-Suomi - Egentliga Finland</b>       |   |   |  |  |   |                                |      |   |  |   |   |   |                       |   |  |  |
| <b>Alastaro</b>                                  |   |   |  |  |   |                                |      |   |  |   |   |   |                       |   |  |  |
| 2000   | 3 109                                   | 2 258   | 1 377  | 61,0   | 1 206                                       | 171                            | 12,4 | 1 732   | 55,7   | 492   | 185   | 8   | 975                   | 72  | 1,58   |  |
| 2001 1)  | 3 076                                   | 2 231   | 1 347  | 60,4   | 1 194                                       | 153                            | 11,4 | 1 729   | 56,2   | 483   | 194   | 11  | 974                   | 67  | 1,58   |  |
| Miehet - <i>Män</i>                              | 1 548                                   | 1 187   | 756  | 63,7   | 673   | 83                             | 11,0 | 792   | 51,2   | 251   | 94  | 10  | 408                   | 29  | ..   |  |
| Naiset - <i>Kvinnor</i>                          | 1 528                                   | 1 044   | 591  | 56,6   | 521   | 70                             | 11,8 | 937   | 61,3   | 232   | 100   | 1   | 566                   | 38  | ..   |  |
| <b>Askainen-Vilnäs</b>                           |   |   |  |  |   |                                |      |   |  |   |   |   |                       |   |  |  |
| 2000   | 913                                     | 677   | 458  | 67,7   | 416   | 42                             | 9,2  | 455   | 49,8   | 149   | 47  | 3   | 237                   | 19  | 1,19   |  |
| 2001 1)  | 899                                     | 667   | 439  | 65,8   | 403   | 36                             | 8,2  | 460   | 51,2   | 142   | 57  | 2   | 238                   | 21  | 1,23   |  |
| Miehet - <i>Män</i>                              | 456                                     | 360   | 245  | 68,1   | 226   | 19                             | 7,8  | 211   | 46,3   | 67  | 28  | 2   | 109                   | 5   | ..   |  |
| Naiset - <i>Kvinnor</i>                          | 443                                     | 307   | 194  | 63,2   | 177   | 17                             | 8,8  | 249   | 56,2   | 75  | 29  | -   | 129                   | 16  | ..   |  |

1) Ennakkotieto - *Förhandsuppgift*

Taulukko 1. Väestö pääasiallisen toiminnan mukaan vuosina 2000 ja 2001  
 Tabell 1. Befolkningen efter huvudsaklig verksamhet åren 2000 och 2001  
 Table 1. Population by main type of activity, 2000 and 2001

| Alue, vuosi, sukupuoli<br>Område, år, kön | Koko väestö             |                                       | Pääasiallinen toiminta - Huvudsaklig verksamhet |   |                                   |                         |   |                         |  |                                     |                                     |                                     |                                      | Huolto-<br>suhde<br>För-<br>sörj-<br>nings-<br>kvot |                |  |
|---|-------------------------|---------------------------------------|---|---|-----------------------------------|-------------------------|---|-------------------------|--|-------------------------------------|-------------------------------------|-------------------------------------|--------------------------------------|---|----------------|--|
|   | Hela befolkningen       |                                       | Työvoima - Arbetskraft                          |   |                                   |                         |   |                         | Työvoiman ulkopuolella - Utanför arbetskraften                                     |                                     |                                     |                                     |                                      |   |                |  |
|   | Yh-<br>teensä<br>Totalt | 15-74-<br>vuotiaat<br>15-74-<br>åriga | Yh-<br>teensä<br>Totalt                         | Osuus<br>15-74-<br>vuoti-<br>aista<br>Andel<br>av<br>15-74-<br>åriga<br>(%) | Työl-<br>liset<br>Sysse-<br>latta | Työttömät<br>Arbetslösa |   | Yh-<br>teensä<br>Totalt | Osuus<br>koko<br>väes-<br>töstä<br>Andel<br>av<br>hela<br>befolk-<br>ningen<br>(%) | 0-14-<br>vuotiaat<br>0-14-<br>åriga | Opiske-<br>lijat<br>Stude-<br>rande | Varus-<br>miehet<br>Bevä-<br>ringar | Eläke-<br>läiset<br>Pensio-<br>närer |   | Muut<br>Övriga |  |
|   |                         |                                       |   |   |                                   | Yh-<br>teensä<br>Totalt | Tyött.<br>aste<br>Relat.<br>lösh.<br>tal<br>(%) |                         |  |                                     |                                     |                                     |                                      |   |                |  |
| <b>Aura</b>                               |                         |                                       |   |   |                                   |                         |   |                         |  |                                     |                                     |                                     |                                      |   |                |  |
| 2000                                      | 3 338                   | 2 399                                 | 1 709   | 71,2  | 1 566                             | 143                     | 8,4   | 1 629                   | 48,8   | 735                                 | 184                                 | 15                                  | 607                                  | 88  | 1,13           |  |
| 2001 1)                                   | 3 378                   | 2 442                                 | 1 739   | 71,2  | 1 589                             | 150                     | 8,6   | 1 639                   | 48,5   | 734                                 | 198                                 | 13                                  | 615                                  | 79  | 1,13           |  |
| Miehet - Män                              | 1 671                   | 1 228                                 | 906   | 73,8  | 841                               | 65                      | 7,2   | 765                     | 45,8   | 373                                 | 78                                  | 13                                  | 272                                  | 29  | ..             |  |
| Naiset - Kvinnor                          | 1 707                   | 1 214                                 | 833   | 68,6  | 748                               | 85                      | 10,2  | 874                     | 51,2   | 361                                 | 120                                 | -                                   | 343                                  | 50  | ..             |  |
| <b>Dragsfjärd</b>                         |                         |                                       |   |   |                                   |                         |   |                         |  |                                     |                                     |                                     |                                      |   |                |  |
| 2000                                      | 3 505                   | 2 553                                 | 1 551   | 60,8  | 1 424                             | 127                     | 8,2   | 1 954                   | 55,7   | 506                                 | 176                                 | 13                                  | 1 140                                | 119   | 1,46           |  |
| 2001 1)                                   | 3 461                   | 2 510                                 | 1 509   | 60,1  | 1 397                             | 112                     | 7,4   | 1 952                   | 56,4   | 496                                 | 158                                 | 8                                   | 1 179                                | 111   | 1,48           |  |
| Miehet - Män                              | 1 672                   | 1 286                                 | 810   | 63,0  | 756                               | 54                      | 6,7   | 862                     | 51,6   | 243                                 | 71                                  | 8                                   | 496                                  | 44  | ..             |  |
| Naiset - Kvinnor                          | 1 789                   | 1 224                                 | 699   | 57,1  | 641                               | 58                      | 8,3   | 1 090                   | 60,9   | 253                                 | 87                                  | -                                   | 683                                  | 67  | ..             |  |
| <b>Halikko</b>                            |                         |                                       |   |   |                                   |                         |   |                         |  |                                     |                                     |                                     |                                      |   |                |  |
| 2000                                      | 8 999                   | 6 709                                 | 4 615   | 68,8  | 4 253                             | 362                     | 7,8   | 4 384                   | 48,7   | 1 718                               | 567                                 | 32                                  | 1 838                                | 229   | 1,12           |  |
| 2001 1)                                   | 9 209                   | 6 817                                 | 4 691   | 68,8  | 4 290                             | 401                     | 8,5   | 4 518                   | 49,1   | 1 798                               | 560                                 | 43                                  | 1 857                                | 260   | 1,15           |  |
| Miehet - Män                              | 4 548                   | 3 459                                 | 2 448   | 70,8  | 2 227                             | 221                     | 9,0   | 2 100                   | 46,2   | 903                                 | 272                                 | 43                                  | 814                                  | 68  | ..             |  |
| Naiset - Kvinnor                          | 4 661                   | 3 358                                 | 2 243   | 66,8  | 2 063                             | 180                     | 8,0   | 2 418                   | 51,9   | 895                                 | 288                                 | -                                   | 1 043                                | 192   | ..             |  |
| <b>Houtskari-Houtskär</b>                 |                         |                                       |   |   |                                   |                         |   |                         |  |                                     |                                     |                                     |                                      |   |                |  |
| 2000                                      | 693                     | 498                                   | 283   | 56,8  | 259                               | 24                      | 8,5   | 410                     | 59,2   | 100                                 | 50                                  | 2                                   | 222                                  | 36  | 1,68           |  |
| 2001 1)                                   | 662                     | 478                                   | 271   | 56,7  | 245                               | 26                      | 9,6   | 391                     | 59,1   | 92                                  | 46                                  | 4                                   | 217                                  | 32  | 1,70           |  |
| Miehet - Män                              | 350                     | 263                                   | 149   | 56,7  | 139                               | 10                      | 6,7   | 201                     | 57,4   | 54                                  | 27                                  | 4                                   | 99                                   | 17  | ..             |  |
| Naiset - Kvinnor                          | 312                     | 215                                   | 122   | 56,7  | 106                               | 16                      | 13,1  | 190                     | 60,9   | 38                                  | 19                                  | -                                   | 118                                  | 15  | ..             |  |
| <b>Iniö</b>                               |                         |                                       |   |   |                                   |                         |   |                         |  |                                     |                                     |                                     |                                      |   |                |  |
| 2000                                      | 237                     | 181                                   | 113   | 62,4  | 108                               | 5                       | 4,4   | 124                     | 52,3   | 24                                  | 15                                  | 1                                   | 72                                   | 12  | 1,19           |  |
| 2001 1)                                   | 238                     | 177                                   | 113   | 63,8  | 106                               | 7                       | 6,2   | 125                     | 52,5   | 28                                  | 14                                  | 1                                   | 70                                   | 12  | 1,25           |  |
| Miehet - Män                              | 124                     | 96                                    | 65  | 67,7  | 61                                | 4                       | 6,2   | 59                      | 47,6   | 18                                  | 7                                   | 1                                   | 29                                   | 4   | ..             |  |
| Naiset - Kvinnor                          | 114                     | 81                                    | 48  | 59,3  | 45                                | 3                       | 6,3   | 66                      | 57,9   | 10                                  | 7                                   | -                                   | 41                                   | 8   | ..             |  |
| <b>Kaarina-S:T Karins</b>                 |                         |                                       |   |   |                                   |                         |   |                         |  |                                     |                                     |                                     |                                      |   |                |  |
| 2000                                      | 20 175                  | 15 116                                | 10 503  | 69,5  | 9 655                             | 848                     | 8,1   | 9 672                   | 47,9   | 4 282                               | 1 330                               | 72                                  | 3 407                                | 581   | 1,09           |  |
| 2001 1)                                   | 20 623                  | 15 434                                | 10 760  | 69,7  | 9 912                             | 848                     | 7,9   | 9 863                   | 47,8   | 4 344                               | 1 315                               | 72                                  | 3 538                                | 594   | 1,08           |  |
| Miehet - Män                              | 10 057                  | 7 606                                 | 5 420   | 71,3  | 5 008                             | 412                     | 7,6   | 4 637                   | 46,1   | 2 164                               | 638                                 | 70                                  | 1 566                                | 199   | ..             |  |
| Naiset - Kvinnor                          | 10 566                  | 7 828                                 | 5 340   | 68,2  | 4 904                             | 436                     | 8,2   | 5 226                   | 49,5   | 2 180                               | 677                                 | 2                                   | 1 972                                | 395   | ..             |  |
| <b>Karinainen</b>                         |                         |                                       |   |   |                                   |                         |   |                         |  |                                     |                                     |                                     |                                      |   |                |  |
| 2000                                      | 2 425                   | 1 630                                 | 1 077   | 66,1  | 995                               | 82                      | 7,6   | 1 348                   | 55,6   | 552                                 | 125                                 | 2                                   | 604                                  | 65  | 1,44           |  |
| 2001 1)                                   | 2 457                   | 1 657                                 | 1 077   | 65,0  | 997                               | 80                      | 7,4   | 1 380                   | 56,2   | 555                                 | 147                                 | 8                                   | 595                                  | 75  | 1,46           |  |
| Miehet - Män                              | 1 210                   | 849                                   | 582   | 68,6  | 554                               | 28                      | 4,8   | 628                     | 51,9   | 283                                 | 76                                  | 8                                   | 242                                  | 19  | ..             |  |
| Naiset - Kvinnor                          | 1 247                   | 808                                   | 495   | 61,3  | 443                               | 52                      | 10,5  | 752                     | 60,3   | 272                                 | 71                                  | -                                   | 353                                  | 56  | ..             |  |
| <b>Kemiö-Kimito</b>                       |                         |                                       |   |   |                                   |                         |   |                         |  |                                     |                                     |                                     |                                      |   |                |  |
| 2000                                      | 3 329                   | 2 347                                 | 1 444   | 61,5  | 1 344                             | 100                     | 6,9   | 1 885                   | 56,6   | 574                                 | 218                                 | 14                                  | 972                                  | 107   | 1,48           |  |
| 2001 1)                                   | 3 339                   | 2 346                                 | 1 459   | 62,2  | 1 359                             | 100                     | 6,9   | 1 880                   | 56,3   | 581                                 | 226                                 | 6                                   | 956                                  | 111   | 1,46           |  |
| Miehet - Män                              | 1 672                   | 1 196                                 | 754   | 63,0  | 705                               | 49                      | 6,5   | 918                     | 54,9   | 314                                 | 122                                 | 6                                   | 424                                  | 52  | ..             |  |
| Naiset - Kvinnor                          | 1 667                   | 1 150                                 | 705   | 61,3  | 654                               | 51                      | 7,2   | 962                     | 57,7   | 267                                 | 104                                 | -                                   | 532                                  | 59  | ..             |  |
| <b>Kiikala</b>                            |                         |                                       |   |   |                                   |                         |   |                         |  |                                     |                                     |                                     |                                      |   |                |  |
| 2000                                      | 1 913                   | 1 409                                 | 881   | 62,5  | 803                               | 78                      | 8,9   | 1 032                   | 53,9   | 316                                 | 93                                  | 5                                   | 552                                  | 66  | 1,38           |  |
| 2001 1)                                   | 1 892                   | 1 396                                 | 886   | 63,5  | 796                               | 90                      | 10,2  | 1 006                   | 53,2   | 307                                 | 90                                  | 5                                   | 540                                  | 64  | 1,38           |  |
| Miehet - Män                              | 959                     | 756                                   | 502   | 66,4  | 451                               | 51                      | 10,2  | 457                     | 47,7   | 137                                 | 44                                  | 5                                   | 253                                  | 18  | ..             |  |
| Naiset - Kvinnor                          | 933                     | 640                                   | 384   | 60,0  | 345                               | 39                      | 10,2  | 549                     | 58,8   | 170                                 | 46                                  | -                                   | 287                                  | 46  | ..             |  |

1) Ennakkotieto - Förhandsuppgift

Taulukko 1. Väestö pääasiallisen toiminnan mukaan vuosina 2000 ja 2001  
 Tabell 1. Befolkningen efter huvudsaklig verksamhet åren 2000 och 2001  
 Table 1. Population by main type of activity, 2000 and 2001

| Alue, vuosi, sukupuoli<br>Område, år, kön | Koko väestö<br>Hela befolkningen |                                       | Pääasiallinen toiminta - Huvudsaklig verksamhet |   |                                     |                         |   |                         |  |  |                                     |                                     |                                      | Huolto-<br>suhde<br>För-<br>sörj-<br>nings-<br>kvot |                |
|---|----------------------------------|---------------------------------------|---|---|-------------------------------------|-------------------------|---|-------------------------|--|--|-------------------------------------|-------------------------------------|--------------------------------------|---|----------------|
|   |                                  |                                       | Työvoima - Arbetskraft                          |   |                                     |                         |   |                         | Työvoiman ulkopuolella - Utanför arbetskraften                                     |  |                                     |                                     |                                      |   |                |
|   | Yh-<br>teensä<br>Totalt          | 15-74-<br>vuotiaat<br>15-74-<br>åriga | Yh-<br>teensä<br>Totalt                         | Osuus<br>15-74-<br>vuoti-<br>aista<br>Andel<br>av<br>15-74-<br>åriga<br>(%) | Työl-<br>liset<br>Sysse-<br>l-safta | Työttömät<br>Arbetslösa |   | Yh-<br>teensä<br>Totalt | Osuus<br>koko<br>väes-<br>töstä<br>Andel<br>av<br>hela<br>befolk-<br>ningen<br>(%) | 0-14-<br>vuo-<br>tiaat<br>0-14-<br>åriga | Opiske-<br>lijat<br>Stude-<br>rande | Varus-<br>miehet<br>Bevä-<br>ringar | Eläke-<br>läiset<br>Pensio-<br>närer |   | Muut<br>Övriga |
|   |                                  |                                       |   |   |                                     | Yh-<br>teensä<br>Totalt | Tyött.<br>aste<br>Relat.<br>arb.<br>lösh.<br>tal<br>(%) |                         |  |  |                                     |                                     |                                      |   |                |
| <b>Kisko</b>                              |                                  |                                       |   |   |                                     |                         |   |                         |  |  |                                     |                                     |                                      |   |                |
| 2000                                      | 1 926                            | 1 387                                 | 833   | 60,1  | 752                                 | 81                      | 9,7   | 1 093                   | 56,7   | 307                                      | 80                                  | 7                                   | 648                                  | 51  | 1,56           |
| 2001 1)                                   | 1 933                            | 1 402                                 | 837   | 59,7  | 745                                 | 92                      | 11,0  | 1 096                   | 56,7   | 293                                      | 98                                  | 7                                   | 634                                  | 64  | 1,59           |
| Miehet - Män                              | 974                              | 728                                   | 455   | 62,5  | 401                                 | 54                      | 11,9  | 519                     | 53,3   | 148                                      | 45                                  | 6                                   | 298                                  | 22  | ..             |
| Naiset - Kvinnor                          | 959                              | 674                                   | 382   | 56,7  | 344                                 | 38                      | 9,9   | 577                     | 60,2   | 145                                      | 53                                  | 1                                   | 336                                  | 42  | ..             |
| <b>Korppoo-Korpo</b>                      |                                  |                                       |   |   |                                     |                         |   |                         |  |  |                                     |                                     |                                      |   |                |
| 2000                                      | 975                              | 697                                   | 429   | 61,5  | 389                                 | 40                      | 9,3   | 546                     | 56,0   | 176                                      | 64                                  | 2                                   | 271                                  | 33  | 1,51           |
| 2001 1)                                   | 968                              | 701                                   | 419   | 59,8  | 375                                 | 44                      | 10,5  | 549                     | 56,7   | 166                                      | 69                                  | 4                                   | 276                                  | 34  | 1,58           |
| Miehet - Män                              | 487                              | 370                                   | 225   | 60,8  | 204                                 | 21                      | 9,3   | 262                     | 53,8   | 85                                       | 36                                  | 4                                   | 122                                  | 15  | ..             |
| Naiset - Kvinnor                          | 481                              | 331                                   | 194   | 58,6  | 171                                 | 23                      | 11,9  | 287                     | 59,7   | 81                                       | 33                                  | -                                   | 154                                  | 19  | ..             |
| <b>Koski TI</b>                           |                                  |                                       |   |   |                                     |                         |   |                         |  |  |                                     |                                     |                                      |   |                |
| 2000                                      | 2 550                            | 1 867                                 | 1 159   | 62,1  | 1 059                               | 100                     | 8,6   | 1 391                   | 54,5   | 406                                      | 145                                 | 12                                  | 781                                  | 47  | 1,41           |
| 2001 1)                                   | 2 553                            | 1 856                                 | 1 151   | 62,0  | 1 054                               | 97                      | 8,4   | 1 402                   | 54,9   | 411                                      | 153                                 | 5                                   | 776                                  | 57  | 1,42           |
| Miehet - Män                              | 1 239                            | 951                                   | 621   | 65,3  | 579                                 | 42                      | 6,8   | 618                     | 49,9   | 198                                      | 73                                  | 5                                   | 325                                  | 17  | ..             |
| Naiset - Kvinnor                          | 1 314                            | 905                                   | 530   | 58,6  | 475                                 | 55                      | 10,4  | 784                     | 59,7   | 213                                      | 80                                  | -                                   | 451                                  | 40  | ..             |
| <b>Kustavi-Gustavs</b>                    |                                  |                                       |   |   |                                     |                         |   |                         |  |  |                                     |                                     |                                      |   |                |
| 2000                                      | 1 008                            | 733                                   | 448   | 61,1  | 407                                 | 41                      | 9,2   | 560                     | 55,6   | 138                                      | 56                                  | 2                                   | 327                                  | 37  | 1,48           |
| 2001 1)                                   | 980                              | 706                                   | 441   | 62,5  | 404                                 | 37                      | 8,4   | 539                     | 55,0   | 132                                      | 50                                  | 1                                   | 315                                  | 41  | 1,43           |
| Miehet - Män                              | 475                              | 369                                   | 249   | 67,5  | 231                                 | 18                      | 7,2   | 226                     | 47,6   | 70                                       | 24                                  | 1                                   | 114                                  | 17  | ..             |
| Naiset - Kvinnor                          | 505                              | 337                                   | 192   | 57,0  | 173                                 | 19                      | 9,9   | 313                     | 62,0   | 62                                       | 26                                  | -                                   | 201                                  | 24  | ..             |
| <b>Kuusjoki</b>                           |                                  |                                       |   |   |                                     |                         |   |                         |  |  |                                     |                                     |                                      |   |                |
| 2000                                      | 1 861                            | 1 378                                 | 883   | 64,1  | 828                                 | 55                      | 6,2   | 978                     | 52,6   | 330                                      | 120                                 | 7                                   | 472                                  | 49  | 1,25           |
| 2001 1)                                   | 1 855                            | 1 363                                 | 902   | 66,2  | 831                                 | 71                      | 7,9   | 953                     | 51,4   | 336                                      | 92                                  | 8                                   | 469                                  | 48  | 1,23           |
| Miehet - Män                              | 956                              | 725                                   | 488   | 67,3  | 459                                 | 29                      | 5,9   | 468                     | 49,0   | 185                                      | 50                                  | 8                                   | 211                                  | 14  | ..             |
| Naiset - Kvinnor                          | 899                              | 638                                   | 414   | 64,9  | 372                                 | 42                      | 10,1  | 485                     | 53,9   | 151                                      | 42                                  | -                                   | 258                                  | 34  | ..             |
| <b>Laitila</b>                            |                                  |                                       |   |   |                                     |                         |   |                         |  |  |                                     |                                     |                                      |   |                |
| 2000                                      | 8 821                            | 6 633                                 | 4 269   | 64,4  | 3 866                               | 403                     | 9,4   | 4 552                   | 51,6   | 1 518                                    | 622                                 | 34                                  | 2 135                                | 243   | 1,28           |
| 2001 1)                                   | 8 779                            | 6 562                                 | 4 287   | 65,3  | 3 841                               | 446                     | 10,4  | 4 492                   | 51,2   | 1 512                                    | 576                                 | 25                                  | 2 147                                | 232   | 1,29           |
| Miehet - Män                              | 4 379                            | 3 352                                 | 2 271   | 67,8  | 2 066                               | 205                     | 9,0   | 2 108                   | 48,1   | 807                                      | 286                                 | 25                                  | 916                                  | 74  | ..             |
| Naiset - Kvinnor                          | 4 400                            | 3 210                                 | 2 016   | 62,8  | 1 775                               | 241                     | 12,0  | 2 384                   | 54,2   | 705                                      | 290                                 | -                                   | 1 231                                | 158   | ..             |
| <b>Lemu</b>                               |                                  |                                       |   |   |                                     |                         |   |                         |  |  |                                     |                                     |                                      |   |                |
| 2000                                      | 1 457                            | 1 060                                 | 769   | 72,5  | 709                                 | 60                      | 7,8   | 688                     | 47,2   | 330                                      | 86                                  | 3                                   | 235                                  | 34  | 1,06           |
| 2001 1)                                   | 1 494                            | 1 079                                 | 793   | 73,5  | 735                                 | 58                      | 7,3   | 701                     | 46,9   | 345                                      | 81                                  | 6                                   | 236                                  | 33  | 1,03           |
| Miehet - Män                              | 760                              | 558                                   | 420   | 75,3  | 391                                 | 29                      | 6,9   | 340                     | 44,7   | 179                                      | 33                                  | 6                                   | 114                                  | 8   | ..             |
| Naiset - Kvinnor                          | 734                              | 521                                   | 373   | 71,6  | 344                                 | 29                      | 7,8   | 361                     | 49,2   | 166                                      | 48                                  | -                                   | 122                                  | 25  | ..             |
| <b>Lieto</b>                              |                                  |                                       |   |   |                                     |                         |   |                         |  |  |                                     |                                     |                                      |   |                |
| 2000                                      | 14 169                           | 10 334                                | 7 247   | 70,1  | 6 776                               | 471                     | 6,5   | 6 922                   | 48,9   | 3 201                                    | 905                                 | 46                                  | 2 392                                | 378   | 1,09           |
| 2001 1)                                   | 14 380                           | 10 451                                | 7 313   | 70,0  | 6 847                               | 466                     | 6,4   | 7 067                   | 49,1   | 3 257                                    | 916                                 | 50                                  | 2 475                                | 369   | 1,10           |
| Miehet - Män                              | 7 180                            | 5 253                                 | 3 768   | 71,7  | 3 521                               | 247                     | 6,6   | 3 412                   | 47,5   | 1 683                                    | 461                                 | 49                                  | 1 100                                | 119   | ..             |
| Naiset - Kvinnor                          | 7 200                            | 5 198                                 | 3 545   | 68,2  | 3 326                               | 219                     | 6,2   | 3 655                   | 50,8   | 1 574                                    | 455                                 | 1                                   | 1 375                                | 250   | ..             |
| <b>Loimaa</b>                             |                                  |                                       |   |   |                                     |                         |   |                         |  |  |                                     |                                     |                                      |   |                |
| 2000                                      | 7 184                            | 5 291                                 | 3 239   | 61,2  | 2 857                               | 382                     | 11,8  | 3 945                   | 54,9   | 1 182                                    | 536                                 | 23                                  | 1 998                                | 206   | 1,51           |
| 2001 1)                                   | 7 177                            | 5 277                                 | 3 287   | 62,3  | 2 933                               | 354                     | 10,8  | 3 890                   | 54,2   | 1 159                                    | 514                                 | 29                                  | 2 012                                | 176   | 1,45           |
| Miehet - Män                              | 3 255                            | 2 471                                 | 1 620   | 65,6  | 1 429                               | 191                     | 11,8  | 1 635                   | 50,2   | 552                                      | 229                                 | 29                                  | 766                                  | 59  | ..             |
| Naiset - Kvinnor                          | 3 922                            | 2 806                                 | 1 667   | 59,4  | 1 504                               | 163                     | 9,8   | 2 255                   | 57,5   | 607                                      | 285                                 | -                                   | 1 246                                | 117   | ..             |

1) Ennakkotieto - Förhandsuppgift

## Taulukko 1. Väestö pääasiallisen toiminnan mukaan vuosina 2000 ja 2001

Tabell 1. Befolkningen efter huvudsaklig verksamhet åren 2000 och 2001

Table 1. Population by main type of activity, 2000 and 2001

| Alue, vuosi, sukupuoli<br>Område, år, kön | Koko väestö<br>Hela befolkningen |                                       | Pääasiallinen toiminta - Huvudsaklig verksamhet |   |                                     |                         |                         |   |                         |  |  |                                     |                                     | Huolto-<br>suhde<br>För-<br>sörj-<br>nings-<br>kvot |
|---|----------------------------------|---------------------------------------|---|---|-------------------------------------|-------------------------|-------------------------|---|-------------------------|--|--|-------------------------------------|-------------------------------------|---|
|   | Yh-<br>teensä<br>Totalt          | 15-74-<br>vuotiaat<br>15-74-<br>åriga | Työvoima - Arbetskraft                          |   |                                     |                         |                         | Työvoiman ulkopuolella - Utanför arbetskraften          |                         |  |  |                                     |                                     |   |
|   |                                  |                                       | Yh-<br>teensä<br>Totalt                         | Osuus<br>15-74-<br>vuoti-<br>aista<br>Andel<br>av<br>15-74-<br>åriga<br>(%) | Työl-<br>liset<br>Sysse-<br>l-satta | Työttömät<br>Arbetslösa | Yh-<br>teensä<br>Totalt | Tyött.<br>aste<br>Relat.<br>arb.<br>lösh.<br>tal<br>(%) | Yh-<br>teensä<br>Totalt | Osuus<br>koko<br>väes-<br>töstä<br>Andel<br>av<br>hela<br>befolk-<br>ningen<br>(%) | 0-14-<br>vuo-<br>tiaat<br>0-14-<br>åriga | Opiske-<br>lijat<br>Stude-<br>rande | Varus-<br>miehet<br>Bevä-<br>ringar |   |

## Loimaan kunta

## Loimaa kommun

|                          |        |        |       |      |       |     |      |       |      |       |     |    |       |     |      |
|--------------------------|--------|--------|-------|------|-------|-----|------|-------|------|-------|-----|----|-------|-----|------|
| 2000                     | 6 046  | 4 441  | 2 832 | 63,8 | 2 562 | 270 | 9,5  | 3 214 | 53,2 | 1 065 | 437 | 16 | 1 559 | 137 | 1,36 |
| 2001 1)                  | 6 049  | 4 387  | 2 825 | 64,4 | 2 542 | 283 | 10,0 | 3 224 | 53,3 | 1 094 | 403 | 28 | 1 555 | 144 | 1,38 |
| Miehet - Män             | 3 086  | 2 322  | 1 548 | 66,7 | 1 387 | 161 | 10,4 | 1 538 | 49,8 | 568   | 209 | 28 | 686   | 47  | ..   |
| Naiset - Kvinnor         | 2 963  | 2 065  | 1 277 | 61,8 | 1 155 | 122 | 9,6  | 1 686 | 56,9 | 526   | 194 | -  | 869   | 97  | ..   |
| <b>Marttila</b>          |        |        |       |      |       |     |      |       |      |       |     |    |       |     |      |
| 2000                     | 2 135  | 1 543  | 991   | 64,2 | 916   | 75  | 7,6  | 1 144 | 53,6 | 359   | 140 | 7  | 590   | 48  | 1,33 |
| 2001 1)                  | 2 093  | 1 510  | 974   | 64,5 | 900   | 74  | 7,6  | 1 119 | 53,5 | 346   | 152 | 4  | 570   | 47  | 1,33 |
| Miehet - Män             | 1 032  | 792    | 520   | 65,7 | 489   | 31  | 6,0  | 512   | 49,6 | 165   | 74  | 4  | 252   | 17  | ..   |
| Naiset - Kvinnor         | 1 061  | 718    | 454   | 63,2 | 411   | 43  | 9,5  | 607   | 57,2 | 181   | 78  | -  | 318   | 30  | ..   |
| <b>Masku</b>             |        |        |       |      |       |     |      |       |      |       |     |    |       |     |      |
| 2000                     | 5 393  | 3 965  | 2 847 | 71,8 | 2 682 | 165 | 5,8  | 2 546 | 47,2 | 1 220 | 364 | 10 | 815   | 137 | 1,01 |
| 2001 1)                  | 5 535  | 4 053  | 2 921 | 72,1 | 2 723 | 198 | 6,8  | 2 614 | 47,2 | 1 267 | 349 | 16 | 859   | 123 | 1,03 |
| Miehet - Män             | 2 726  | 2 043  | 1 501 | 73,5 | 1 398 | 103 | 6,9  | 1 225 | 44,9 | 617   | 183 | 15 | 379   | 31  | ..   |
| Naiset - Kvinnor         | 2 809  | 2 010  | 1 420 | 70,6 | 1 325 | 95  | 6,7  | 1 389 | 49,4 | 650   | 166 | 1  | 480   | 92  | ..   |
| <b>Mellilä</b>           |        |        |       |      |       |     |      |       |      |       |     |    |       |     |      |
| 2000                     | 1 246  | 898    | 548   | 61,0 | 495   | 53  | 9,7  | 698   | 56,0 | 219   | 70  | -  | 368   | 41  | 1,52 |
| 2001 1)                  | 1 258  | 899    | 570   | 63,4 | 506   | 64  | 11,2 | 688   | 54,7 | 224   | 60  | 2  | 368   | 34  | 1,49 |
| Miehet - Män             | 643    | 483    | 308   | 63,8 | 273   | 35  | 11,4 | 335   | 52,1 | 123   | 31  | 2  | 161   | 18  | ..   |
| Naiset - Kvinnor         | 615    | 416    | 262   | 63,0 | 233   | 29  | 11,1 | 353   | 57,4 | 101   | 29  | -  | 207   | 16  | ..   |
| <b>Merimasku</b>         |        |        |       |      |       |     |      |       |      |       |     |    |       |     |      |
| 2000                     | 1 385  | 985    | 691   | 70,2 | 645   | 46  | 6,7  | 694   | 50,1 | 334   | 75  | 8  | 241   | 36  | 1,15 |
| 2001 1)                  | 1 444  | 1 024  | 731   | 71,4 | 685   | 46  | 6,3  | 713   | 49,4 | 349   | 80  | 1  | 239   | 44  | 1,11 |
| Miehet - Män             | 733    | 531    | 389   | 73,3 | 369   | 20  | 5,1  | 344   | 46,9 | 175   | 39  | 1  | 116   | 13  | ..   |
| Naiset - Kvinnor         | 711    | 493    | 342   | 69,4 | 316   | 26  | 7,6  | 369   | 51,9 | 174   | 41  | -  | 123   | 31  | ..   |
| <b>Mietoinen</b>         |        |        |       |      |       |     |      |       |      |       |     |    |       |     |      |
| 2000                     | 1 717  | 1 227  | 846   | 68,9 | 779   | 67  | 7,9  | 871   | 50,7 | 343   | 102 | 4  | 373   | 49  | 1,20 |
| 2001 1)                  | 1 736  | 1 229  | 867   | 70,5 | 808   | 59  | 6,8  | 869   | 50,1 | 363   | 94  | 5  | 364   | 43  | 1,15 |
| Miehet - Män             | 875    | 638    | 467   | 73,2 | 440   | 27  | 5,8  | 408   | 46,6 | 189   | 51  | 5  | 150   | 13  | ..   |
| Naiset - Kvinnor         | 861    | 591    | 400   | 67,7 | 368   | 32  | 8,0  | 461   | 53,5 | 174   | 43  | -  | 214   | 30  | ..   |
| <b>Muurla</b>            |        |        |       |      |       |     |      |       |      |       |     |    |       |     |      |
| 2000                     | 1 421  | 1 035  | 704   | 68,0 | 661   | 43  | 6,1  | 717   | 50,5 | 279   | 81  | 3  | 322   | 32  | 1,15 |
| 2001 1)                  | 1 441  | 1 047  | 722   | 69,0 | 658   | 64  | 8,9  | 719   | 49,9 | 282   | 80  | 4  | 324   | 29  | 1,19 |
| Miehet - Män             | 712    | 529    | 373   | 70,5 | 338   | 35  | 9,4  | 339   | 47,6 | 143   | 39  | 4  | 148   | 5   | ..   |
| Naiset - Kvinnor         | 729    | 518    | 349   | 67,4 | 320   | 29  | 8,3  | 380   | 52,1 | 139   | 41  | -  | 176   | 24  | ..   |
| <b>Mynämäki</b>          |        |        |       |      |       |     |      |       |      |       |     |    |       |     |      |
| 2000                     | 6 153  | 4 466  | 2 925 | 65,5 | 2 672 | 253 | 8,6  | 3 228 | 52,5 | 1 155 | 377 | 13 | 1 515 | 168 | 1,30 |
| 2001 1)                  | 6 170  | 4 456  | 2 916 | 65,4 | 2 678 | 238 | 8,2  | 3 254 | 52,7 | 1 170 | 362 | 19 | 1 517 | 186 | 1,30 |
| Miehet - Män             | 3 050  | 2 269  | 1 535 | 67,7 | 1 400 | 135 | 8,8  | 1 515 | 49,7 | 619   | 183 | 19 | 636   | 58  | ..   |
| Naiset - Kvinnor         | 3 120  | 2 187  | 1 381 | 63,1 | 1 278 | 103 | 7,5  | 1 739 | 55,7 | 551   | 179 | -  | 881   | 128 | ..   |
| <b>Naantali-Nådendal</b> |        |        |       |      |       |     |      |       |      |       |     |    |       |     |      |
| 2000                     | 13 133 | 9 916  | 6 711 | 67,7 | 6 132 | 579 | 8,6  | 6 422 | 48,9 | 2 530 | 908 | 45 | 2 498 | 441 | 1,14 |
| 2001 1)                  | 13 360 | 10 059 | 6 908 | 68,7 | 6 268 | 640 | 9,3  | 6 452 | 48,3 | 2 577 | 873 | 38 | 2 547 | 417 | 1,13 |
| Miehet - Män             | 6 421  | 4 871  | 3 475 | 71,3 | 3 162 | 313 | 9,0  | 2 946 | 45,9 | 1 310 | 391 | 38 | 1 061 | 146 | ..   |
| Naiset - Kvinnor         | 6 939  | 5 188  | 3 433 | 66,2 | 3 106 | 327 | 9,5  | 3 506 | 50,5 | 1 267 | 482 | -  | 1 486 | 271 | ..   |

1) Ennakkotieto - Förhandsuppgift

Taulukko 1. Väestö pääasiallisen toiminnan mukaan vuosina 2000 ja 2001  
 Tabell 1. Befolkningen efter huvudsaklig verksamhet åren 2000 och 2001  
 Table 1. Population by main type of activity, 2000 and 2001

| Alue, vuosi, sukupuoli<br>Område, år, kön | Koko väestö<br>Hela befolkningen |                                       | Pääasiallinen toiminta - Huvudsaklig verksamhet |   |                                     |                         |   |                         |  |  |                                     |                                     |                                      | Huolto-<br>suhde<br>För-<br>sörj-<br>nings-<br>kvot |                |  |
|---|----------------------------------|---------------------------------------|---|---|-------------------------------------|-------------------------|---|-------------------------|--|--|-------------------------------------|-------------------------------------|--------------------------------------|---|----------------|--|
|   | Yh-<br>teensä<br>Totalt          | 15-74-<br>vuotiaat<br>15-74-<br>åriga | Työvoima - Arbetskraft                          |   |                                     |                         |   |                         | Työvoiman ulkopuolella - Utanför arbetskraften                                     |  |                                     |                                     |                                      |   |                |  |
|   |                                  |                                       | Yh-<br>teensä<br>Totalt                         | Osuus<br>15-74-<br>vuoti-<br>aista<br>Andel<br>av<br>15-74-<br>åriga<br>(%) | Työl-<br>liset<br>Sysse-<br>l-satta | Työttömät<br>Arbetslösa |   | Yh-<br>teensä<br>Totalt | Osuus<br>koko<br>väes-<br>töstä<br>Andel<br>av<br>hela<br>befolk-<br>ningen<br>(%) | 0-14-<br>vuo-<br>tiaat<br>0-14-<br>åriga | Opiske-<br>lijat<br>Stude-<br>rande | Varus-<br>miehet<br>Bevä-<br>ringar | Eläke-<br>läiset<br>Pensio-<br>närer |   | Muut<br>Övriga |  |
|   |                                  |                                       |   |   |                                     | Yh-<br>teensä<br>Totalt | Tyött.<br>aste<br>Relat.<br>arb.<br>lösh.<br>tal<br>(%) |                         |  |  |                                     |                                     |                                      |   |                |  |
| <b>Nauvo-Nagu</b>                         |                                  |                                       |   |   |                                     |                         |   |                         |  |  |                                     |                                     |                                      |   |                |  |
| 2000                                      | 1 447                            | 1 074                                 | 691   | 64,3  | 642                                 | 49                      | 7,1   | 756                     | 52,2   | 237                                      | 104                                 | 7                                   | 367                                  | 41  | 1,25           |  |
| 2001 1)                                   | 1 428                            | 1 068                                 | 671   | 62,8  | 615                                 | 56                      | 8,3   | 757                     | 53,0   | 230                                      | 119                                 | 2                                   | 363                                  | 43  | 1,32           |  |
| Miehet - Män                              | 722                              | 545                                   | 348   | 63,9  | 322                                 | 26                      | 7,5   | 374                     | 51,8   | 131                                      | 54                                  | 2                                   | 168                                  | 19  | ..             |  |
| Naiset - Kvinnor                          | 706                              | 523                                   | 323   | 61,8  | 293                                 | 30                      | 9,3   | 383                     | 54,2   | 99                                       | 65                                  | -                                   | 195                                  | 24  | ..             |  |
| <b>Nousialainen</b>                       |                                  |                                       |   |   |                                     |                         |   |                         |  |  |                                     |                                     |                                      |   |                |  |
| 2000                                      | 4 189                            | 3 052                                 | 2 073   | 67,9  | 1 916                               | 157                     | 7,6   | 2 116                   | 50,5   | 909                                      | 282                                 | 23                                  | 798                                  | 104   | 1,19           |  |
| 2001 1)                                   | 4 203                            | 3 067                                 | 2 107   | 68,7  | 1 948                               | 159                     | 7,5   | 2 096                   | 49,9   | 906                                      | 286                                 | 16                                  | 799                                  | 89  | 1,16           |  |
| Miehet - Män                              | 2 171                            | 1 612                                 | 1 130   | 70,1  | 1 056                               | 74                      | 6,5   | 1 041                   | 48,0   | 485                                      | 154                                 | 16                                  | 357                                  | 29  | ..             |  |
| Naiset - Kvinnor                          | 2 032                            | 1 455                                 | 977   | 67,1  | 892                                 | 85                      | 8,7   | 1 055                   | 51,9   | 421                                      | 132                                 | -                                   | 442                                  | 60  | ..             |  |
| <b>Oripää</b>                             |                                  |                                       |   |   |                                     |                         |   |                         |  |  |                                     |                                     |                                      |   |                |  |
| 2000                                      | 1 342                            | 983                                   | 611   | 62,2  | 555                                 | 56                      | 9,2   | 731                     | 54,5   | 217                                      | 83                                  | 4                                   | 389                                  | 38  | 1,42           |  |
| 2001 1)                                   | 1 317                            | 962                                   | 632   | 65,7  | 577                                 | 55                      | 8,7   | 685                     | 52,0   | 212                                      | 77                                  | 1                                   | 367                                  | 28  | 1,28           |  |
| Miehet - Män                              | 640                              | 497                                   | 348   | 70,0  | 321                                 | 27                      | 7,8   | 292                     | 45,6   | 102                                      | 36                                  | 1                                   | 146                                  | 7   | ..             |  |
| Naiset - Kvinnor                          | 677                              | 465                                   | 284   | 61,1  | 256                                 | 28                      | 9,9   | 393                     | 58,1   | 110                                      | 41                                  | -                                   | 221                                  | 21  | ..             |  |
| <b>Parainen-Pargas</b>                    |                                  |                                       |   |   |                                     |                         |   |                         |  |  |                                     |                                     |                                      |   |                |  |
| 2000                                      | 11 943                           | 8 785                                 | 5 775   | 65,7  | 5 303                               | 472                     | 8,2   | 6 168                   | 51,6   | 2 229                                    | 833                                 | 36                                  | 2 718                                | 352   | 1,25           |  |
| 2001 1)                                   | 11 973                           | 8 802                                 | 5 801   | 65,9  | 5 302                               | 499                     | 8,6   | 6 172                   | 51,5   | 2 222                                    | 845                                 | 46                                  | 2 725                                | 334   | 1,26           |  |
| Miehet - Män                              | 5 838                            | 4 395                                 | 2 960   | 67,3  | 2 675                               | 285                     | 9,6   | 2 878                   | 49,3   | 1 134                                    | 445                                 | 46                                  | 1 135                                | 118   | ..             |  |
| Naiset - Kvinnor                          | 6 135                            | 4 407                                 | 2 841   | 64,5  | 2 627                               | 214                     | 7,5   | 3 294                   | 53,7   | 1 088                                    | 400                                 | -                                   | 1 590                                | 216   | ..             |  |
| <b>Paimio-Pemar</b>                       |                                  |                                       |   |   |                                     |                         |   |                         |  |  |                                     |                                     |                                      |   |                |  |
| 2000                                      | 9 815                            | 7 281                                 | 4 964   | 68,2  | 4 724                               | 240                     | 4,8   | 4 851                   | 49,4   | 1 933                                    | 754                                 | 34                                  | 1 845                                | 285   | 1,08           |  |
| 2001 1)                                   | 9 792                            | 7 322                                 | 5 014   | 68,5  | 4 754                               | 260                     | 5,2   | 4 778                   | 48,8   | 1 866                                    | 719                                 | 51                                  | 1 876                                | 266   | 1,06           |  |
| Miehet - Män                              | 4 904                            | 3 701                                 | 2 530   | 68,4  | 2 399                               | 131                     | 5,2   | 2 374                   | 48,4   | 1 012                                    | 381                                 | 50                                  | 825                                  | 106   | ..             |  |
| Naiset - Kvinnor                          | 4 888                            | 3 621                                 | 2 484   | 68,6  | 2 355                               | 129                     | 5,2   | 2 404                   | 49,2   | 854                                      | 338                                 | 1                                   | 1 051                                | 160   | ..             |  |
| <b>Perniö-Björnä</b>                      |                                  |                                       |   |   |                                     |                         |   |                         |  |  |                                     |                                     |                                      |   |                |  |
| 2000                                      | 6 158                            | 4 555                                 | 2 929   | 64,3  | 2 680                               | 249                     | 8,5   | 3 229                   | 52,4   | 1 036                                    | 370                                 | 11                                  | 1 636                                | 176   | 1,30           |  |
| 2001 1)                                   | 6 133                            | 4 554                                 | 2 930   | 64,3  | 2 649                               | 281                     | 9,6   | 3 203                   | 52,2   | 1 012                                    | 370                                 | 26                                  | 1 624                                | 171   | 1,32           |  |
| Miehet - Män                              | 3 043                            | 2 338                                 | 1 557   | 66,6  | 1 410                               | 147                     | 9,4   | 1 486                   | 48,8   | 515                                      | 178                                 | 24                                  | 710                                  | 59  | ..             |  |
| Naiset - Kvinnor                          | 3 090                            | 2 216                                 | 1 373   | 62,0  | 1 239                               | 134                     | 9,8   | 1 717                   | 55,6   | 497                                      | 192                                 | 2                                   | 914                                  | 112   | ..             |  |
| <b>Pertteli</b>                           |                                  |                                       |   |   |                                     |                         |   |                         |  |  |                                     |                                     |                                      |   |                |  |
| 2000                                      | 3 686                            | 2 706                                 | 1 891   | 69,9  | 1 746                               | 145                     | 7,7   | 1 795                   | 48,7   | 749                                      | 205                                 | 9                                   | 737                                  | 95  | 1,11           |  |
| 2001 1)                                   | 3 702                            | 2 719                                 | 1 891   | 69,5  | 1 741                               | 150                     | 7,9   | 1 811                   | 48,9   | 749                                      | 202                                 | 14                                  | 744                                  | 102   | 1,13           |  |
| Miehet - Män                              | 1 893                            | 1 416                                 | 1 029   | 72,7  | 935                                 | 94                      | 9,1   | 864                     | 45,6   | 388                                      | 99                                  | 13                                  | 330                                  | 34  | ..             |  |
| Naiset - Kvinnor                          | 1 809                            | 1 303                                 | 862   | 66,2  | 806                                 | 56                      | 6,5   | 947                     | 52,3   | 361                                      | 103                                 | 1                                   | 414                                  | 68  | ..             |  |
| <b>Piikkiö-Pikis</b>                      |                                  |                                       |   |   |                                     |                         |   |                         |  |  |                                     |                                     |                                      |   |                |  |
| 2000                                      | 6 571                            | 4 777                                 | 3 270   | 68,5  | 3 003                               | 267                     | 8,2   | 3 301                   | 50,2   | 1 421                                    | 402                                 | 30                                  | 1 254                                | 194   | 1,19           |  |
| 2001 1)                                   | 6 664                            | 4 853                                 | 3 332   | 68,7  | 3 064                               | 268                     | 8,0   | 3 332                   | 50,0   | 1 418                                    | 430                                 | 31                                  | 1 267                                | 186   | 1,17           |  |
| Miehet - Män                              | 3 317                            | 2 445                                 | 1 724   | 70,5  | 1 587                               | 137                     | 7,9   | 1 593                   | 48,0   | 735                                      | 202                                 | 30                                  | 566                                  | 60  | ..             |  |
| Naiset - Kvinnor                          | 3 347                            | 2 408                                 | 1 608   | 66,8  | 1 477                               | 131                     | 8,1   | 1 739                   | 52,0   | 683                                      | 228                                 | 1                                   | 701                                  | 126   | ..             |  |
| <b>Pyhäranta</b>                          |                                  |                                       |   |   |                                     |                         |   |                         |  |  |                                     |                                     |                                      |   |                |  |
| 2000                                      | 2 311                            | 1 736                                 | 1 116   | 64,3  | 974                                 | 142                     | 12,7  | 1 195                   | 51,7   | 434                                      | 159                                 | 9                                   | 528                                  | 65  | 1,37           |  |
| 2001 1)                                   | 2 267                            | 1 714                                 | 1 118   | 65,2  | 1 003                               | 115                     | 10,3  | 1 149                   | 50,7   | 411                                      | 147                                 | 2                                   | 530                                  | 59  | 1,26           |  |
| Miehet - Män                              | 1 142                            | 890                                   | 609   | 68,4  | 568                                 | 41                      | 6,7   | 533                     | 46,7   | 208                                      | 67                                  | 2                                   | 238                                  | 18  | ..             |  |
| Naiset - Kvinnor                          | 1 125                            | 824                                   | 509   | 61,8  | 435                                 | 74                      | 14,5  | 616                     | 54,8   | 203                                      | 80                                  | -                                   | 292                                  | 41  | ..             |  |

1) Ennakkotieto - Förhandsuppgift

Taulukko 1. Väestö pääasiallisen toiminnan mukaan vuosina 2000 ja 2001  
 Tabell 1. Befolkningen efter huvudsaklig verksamhet åren 2000 och 2001  
 Table 1. Population by main type of activity, 2000 and 2001

| Alue, vuosi, sukupuoli<br>Område, år, kön | Koko väestö<br>Hela befolkningen |                                       | Pääasiallinen toiminta - Huvudsaklig verksamhet |   |                                   |                         |   |                         |  |  |                                     |                                     |                                      | Huolto-<br>suhde<br>För-<br>sörj-<br>nings-<br>kvot |                |  |  |
|---|----------------------------------|---------------------------------------|---|---|-----------------------------------|-------------------------|---|-------------------------|--|--|-------------------------------------|-------------------------------------|--------------------------------------|---|----------------|--|--|
|   | Yh-<br>teensä<br>Totalt          | 15-74-<br>vuotiaat<br>15-74-<br>åriga | Työvoima - Arbetskraft                          |   |                                   |                         |   |                         | Työvoiman ulkopuolella - Utanför arbetskraften                                     |  |                                     |                                     |                                      |   |                |  |  |
|   |                                  |                                       | Yh-<br>teensä<br>Totalt                         | Osuus<br>15-74-<br>vuoti-<br>aista<br>Andel<br>av<br>15-74-<br>åriga<br>(%) | Työl-<br>liset<br>Sysse-<br>satta | Työttömät<br>Arbetslösa |   | Yh-<br>teensä<br>Totalt | Osuus<br>koko<br>väes-<br>töstä<br>Andel<br>av<br>hela<br>befolk-<br>ningen<br>(%) | 0-14-<br>vuo-<br>tiaat<br>0-14-<br>åriga | Opiske-<br>lijat<br>Stude-<br>rande | Varus-<br>miehet<br>Bevä-<br>ringar | Eläke-<br>läiset<br>Pensio-<br>närer |   | Muut<br>Övriga |  |  |
|   |                                  |                                       |   |   |                                   | Yh-<br>teensä<br>Totalt | Tyött.<br>aste<br>Relat.<br>arb.<br>fösh.<br>tal<br>(%) |                         |  |  |                                     |                                     |                                      |   |                |  |  |
| <b>Pöytyä</b>                             |                                  |                                       |   |   |                                   |                         |   |                         |  |  |                                     |                                     |                                      |   |                |  |  |
| 2000                                      | 3 733                            | 2 668                                 | 1 776   | 66,6  | 1 622                             | 154                     | 8,7   | 1 957                   | 52,4   | 730                                      | 222                                 | 7                                   | 903                                  | 95  | 1,30           |  |  |
| 2001 1)                                   | 3 691                            | 2 625                                 | 1 735   | 66,1  | 1 567                             | 168                     | 9,7   | 1 956                   | 53,0   | 725                                      | 215                                 | 10                                  | 905                                  | 101   | 1,36           |  |  |
| Miehet - Män                              | 1 872                            | 1 393                                 | 950   | 68,2  | 854                               | 96                      | 10,1  | 922                     | 49,3   | 361                                      | 114                                 | 9                                   | 407                                  | 31  | ..             |  |  |
| Naiset - Kvinnor                          | 1 819                            | 1 232                                 | 785   | 63,7  | 713                               | 72                      | 9,2   | 1 034                   | 56,8   | 364                                      | 101                                 | 1                                   | 498                                  | 70  | ..             |  |  |
| <b>Raisio-Reso</b>                        |                                  |                                       |   |   |                                   |                         |   |                         |  |  |                                     |                                     |                                      |   |                |  |  |
| 2000                                      | 23 149                           | 17 563                                | 11 920  | 67,9  | 10 838                            | 1 082                   | 9,1   | 11 229                  | 48,5   | 4 510                                    | 1 525                               | 65                                  | 4 398                                | 731   | 1,14           |  |  |
| 2001 1)                                   | 23 216                           | 17 548                                | 11 958  | 68,1  | 10 830                            | 1 128                   | 9,4   | 11 258                  | 48,5   | 4 522                                    | 1 391                               | 59                                  | 4 496                                | 790   | 1,14           |  |  |
| Miehet - Män                              | 11 399                           | 8 708                                 | 6 113   | 70,2  | 5 540                             | 573                     | 9,4   | 5 286                   | 46,4   | 2 288                                    | 689                                 | 58                                  | 1 963                                | 288   | ..             |  |  |
| Naiset - Kvinnor                          | 11 817                           | 8 840                                 | 5 845   | 66,1  | 5 290                             | 555                     | 9,5   | 5 972                   | 50,5   | 2 234                                    | 702                                 | 1                                   | 2 533                                | 502   | ..             |  |  |
| <b>Rusko</b>                              |                                  |                                       |   |   |                                   |                         |   |                         |  |  |                                     |                                     |                                      |   |                |  |  |
| 2000                                      | 3 390                            | 2 449                                 | 1 742   | 71,1  | 1 623                             | 119                     | 6,8   | 1 648                   | 48,6   | 785                                      | 251                                 | 16                                  | 522                                  | 74  | 1,09           |  |  |
| 2001 1)                                   | 3 516                            | 2 541                                 | 1 818   | 71,5  | 1 679                             | 139                     | 7,6   | 1 698                   | 48,3   | 823                                      | 244                                 | 4                                   | 534                                  | 93  | 1,09           |  |  |
| Miehet - Män                              | 1 738                            | 1 276                                 | 932   | 73,0  | 874                               | 58                      | 6,2   | 806                     | 46,4   | 409                                      | 127                                 | 4                                   | 237                                  | 29  | ..             |  |  |
| Naiset - Kvinnor                          | 1 778                            | 1 265                                 | 886   | 70,0  | 805                               | 81                      | 9,1   | 892                     | 50,2   | 414                                      | 117                                 | -                                   | 297                                  | 64  | ..             |  |  |
| <b>Rymättylä-Rimä</b>                     |                                  |                                       |   |   |                                   |                         |   |                         |  |  |                                     |                                     |                                      |   |                |  |  |
| 2000                                      | 1 973                            | 1 405                                 | 953   | 67,8  | 872                               | 81                      | 8,5   | 1 020                   | 51,7   | 384                                      | 113                                 | 5                                   | 458                                  | 60  | 1,26           |  |  |
| 2001 1)                                   | 1 955                            | 1 385                                 | 966   | 69,7  | 888                               | 78                      | 8,1   | 989                     | 50,6   | 378                                      | 93                                  | 3                                   | 460                                  | 55  | 1,20           |  |  |
| Miehet - Män                              | 1 008                            | 755                                   | 531   | 70,3  | 487                               | 44                      | 8,3   | 477                     | 47,3   | 190                                      | 54                                  | 3                                   | 208                                  | 22  | ..             |  |  |
| Naiset - Kvinnor                          | 947                              | 630                                   | 435   | 69,0  | 401                               | 34                      | 7,8   | 512                     | 54,1   | 188                                      | 39                                  | -                                   | 252                                  | 33  | ..             |  |  |
| <b>Salo</b>                               |                                  |                                       |   |   |                                   |                         |   |                         |  |  |                                     |                                     |                                      |   |                |  |  |
| 2000                                      | 24 561                           | 18 670                                | 12 748  | 68,3  | 11 612                            | 1 136                   | 8,9   | 11 813                  | 48,1   | 4 082                                    | 1 499                               | 76                                  | 5 333                                | 823   | 1,12           |  |  |
| 2001 1)                                   | 24 600                           | 18 594                                | 12 680  | 68,2  | 11 464                            | 1 216                   | 9,6   | 11 920                  | 48,5   | 4 136                                    | 1 518                               | 83                                  | 5 388                                | 795   | 1,15           |  |  |
| Miehet - Män                              | 11 633                           | 8 964                                 | 6 398   | 71,4  | 5 738                             | 660                     | 10,3  | 5 235                   | 45,0   | 2 101                                    | 702                                 | 83                                  | 2 094                                | 255   | ..             |  |  |
| Naiset - Kvinnor                          | 12 967                           | 9 630                                 | 6 282   | 65,2  | 5 726                             | 556                     | 8,9   | 6 685                   | 51,6   | 2 035                                    | 816                                 | -                                   | 3 294                                | 540   | ..             |  |  |
| <b>Sauvo-Sagu</b>                         |                                  |                                       |   |   |                                   |                         |   |                         |  |  |                                     |                                     |                                      |   |                |  |  |
| 2000                                      | 2 851                            | 2 028                                 | 1 284   | 63,3  | 1 222                             | 62                      | 4,8   | 1 567                   | 55,0   | 549                                      | 185                                 | 9                                   | 720                                  | 104   | 1,33           |  |  |
| 2001 1)                                   | 2 846                            | 2 026                                 | 1 294   | 63,9  | 1 221                             | 73                      | 5,6   | 1 552                   | 54,5   | 543                                      | 183                                 | 12                                  | 726                                  | 88  | 1,33           |  |  |
| Miehet - Män                              | 1 444                            | 1 079                                 | 693   | 64,2  | 657                               | 36                      | 5,2   | 751                     | 52,0   | 274                                      | 107                                 | 12                                  | 327                                  | 31  | ..             |  |  |
| Naiset - Kvinnor                          | 1 402                            | 947                                   | 601   | 63,5  | 564                               | 37                      | 6,2   | 801                     | 57,1   | 269                                      | 76                                  | -                                   | 399                                  | 57  | ..             |  |  |
| <b>Somero</b>                             |                                  |                                       |   |   |                                   |                         |   |                         |  |  |                                     |                                     |                                      |   |                |  |  |
| 2000                                      | 9 789                            | 7 248                                 | 4 453   | 61,4  | 4 052                             | 401                     | 9,0   | 5 336                   | 54,5   | 1 609                                    | 543                                 | 28                                  | 2 899                                | 257   | 1,42           |  |  |
| 2001 1)                                   | 9 676                            | 7 180                                 | 4 386   | 61,1  | 3 972                             | 414                     | 9,4   | 5 290                   | 54,7   | 1 579                                    | 520                                 | 32                                  | 2 903                                | 256   | 1,44           |  |  |
| Miehet - Män                              | 4 791                            | 3 671                                 | 2 357   | 64,2  | 2 116                             | 241                     | 10,2  | 2 434                   | 50,8   | 818                                      | 237                                 | 32                                  | 1 252                                | 95  | ..             |  |  |
| Naiset - Kvinnor                          | 4 885                            | 3 509                                 | 2 029   | 57,8  | 1 856                             | 173                     | 8,5   | 2 856                   | 58,5   | 761                                      | 283                                 | -                                   | 1 651                                | 161   | ..             |  |  |
| <b>Suomusjärvi</b>                        |                                  |                                       |   |   |                                   |                         |   |                         |  |  |                                     |                                     |                                      |   |                |  |  |
| 2000                                      | 1 328                            | 972                                   | 607   | 62,4  | 541                               | 66                      | 10,9  | 721                     | 54,3   | 205                                      | 66                                  | 2                                   | 414                                  | 34  | 1,45           |  |  |
| 2001 1)                                   | 1 328                            | 965                                   | 616   | 63,8  | 557                               | 59                      | 9,6   | 712                     | 53,6   | 215                                      | 57                                  | 8                                   | 396                                  | 36  | 1,38           |  |  |
| Miehet - Män                              | 656                              | 488                                   | 312   | 63,9  | 282                               | 30                      | 9,6   | 344                     | 52,4   | 112                                      | 25                                  | 8                                   | 185                                  | 14  | ..             |  |  |
| Naiset - Kvinnor                          | 672                              | 477                                   | 304   | 63,7  | 275                               | 29                      | 9,5   | 368                     | 54,8   | 103                                      | 32                                  | -                                   | 211                                  | 22  | ..             |  |  |
| <b>Särkisalo-Finby</b>                    |                                  |                                       |   |   |                                   |                         |   |                         |  |  |                                     |                                     |                                      |   |                |  |  |
| 2000                                      | 751                              | 551                                   | 309   | 56,1  | 281                               | 28                      | 9,1   | 442                     | 58,9   | 94                                       | 50                                  | 2                                   | 275                                  | 21  | 1,67           |  |  |
| 2001 1)                                   | 759                              | 550                                   | 323   | 58,7  | 296                               | 27                      | 8,4   | 436                     | 57,4   | 98                                       | 43                                  | 4                                   | 266                                  | 25  | 1,56           |  |  |
| Miehet - Män                              | 391                              | 295                                   | 171   | 58,0  | 158                               | 13                      | 7,6   | 220                     | 56,3   | 55                                       | 22                                  | 4                                   | 128                                  | 11  | ..             |  |  |
| Naiset - Kvinnor                          | 368                              | 255                                   | 152   | 59,6  | 138                               | 14                      | 9,2   | 216                     | 58,7   | 43                                       | 21                                  | -                                   | 138                                  | 14  | ..             |  |  |

1) Ennakkotieto - Förhandsuppgift

Taulukko 1. Väestö pääasiallisen toiminnan mukaan vuosina 2000 ja 2001  
 Tabell 1. Befolkningen efter huvudsaklig verksamhet åren 2000 och 2001  
 Table 1. Population by main type of activity, 2000 and 2001

| Alue, vuosi, sukupuoli<br>Område, år, kön | Koko väestö<br>Hela befolkningen |                                       | Pääasiallinen toiminta - Huvudsaklig verksamhet |   |                                     |                         |   |                         |  |  |                                     |                                     |                                      | Huolto-<br>suhde<br>För-<br>sörj-<br>nings-<br>kvot |                |
|---|----------------------------------|---------------------------------------|---|---|-------------------------------------|-------------------------|---|-------------------------|--|--|-------------------------------------|-------------------------------------|--------------------------------------|---|----------------|
|   |                                  |                                       | Työvoima - Arbetskraft                          |   |                                     |                         |   |                         | Työvoiman ulkopuolella - Utanför arbetskraften                                     |  |                                     |                                     |                                      |   |                |
|   | Yh-<br>teensä<br>Totalt          | 15-74-<br>vuotiaat<br>15-74-<br>åriga | Yh-<br>teensä<br>Totalt                         | Osuus<br>15-74-<br>vuoti-<br>aista<br>Andel<br>av<br>15-74-<br>åriga<br>(%) | Työl-<br>liset<br>Sysse-<br>l-satta | Työttömät<br>Arbetslösa |   | Yh-<br>teensä<br>Totalt | Osuus<br>koko<br>väes-<br>töstä<br>Andel<br>av<br>hela<br>befolk-<br>ningen<br>(%) | 0-14-<br>vuo-<br>tiaat<br>0-14-<br>åriga | Opiske-<br>lijat<br>Stude-<br>rande | Varus-<br>miehet<br>Bevä-<br>ringar | Eläke-<br>läiset<br>Pensio-<br>närer |   | Muut<br>Övriga |
|   |                                  |                                       |   |   |                                     | Yh-<br>teensä<br>Totalt | Tyött.<br>aste<br>Relat.<br>arb.<br>lösh.<br>tal<br>(%) |                         |  |  |                                     |                                     |                                      |   |                |
| <b>Taivassalo-Tövsala</b>                 |                                  |                                       |   |   |                                     |                         |   |                         |  |  |                                     |                                     |                                      |   |                |
| 2000                                      | 1 821                            | 1 312                                 | 781   | 59,5  | 713                                 | 68                      | 8,7   | 1 040                   | 57,1   | 304                                      | 121                                 | 11                                  | 543                                  | 61  | 1,55           |
| 2001 1)                                   | 1 778                            | 1 295                                 | 766   | 59,2  | 698                                 | 68                      | 8,9   | 1 012                   | 56,9   | 282                                      | 112                                 | 10                                  | 546                                  | 62  | 1,55           |
| Miehet - Män                              | 872                              | 677                                   | 411   | 60,7  | 378                                 | 33                      | 8,0   | 461                     | 52,9   | 135                                      | 57                                  | 10                                  | 238                                  | 21  | ..             |
| Naiset - Kvinnor                          | 906                              | 618                                   | 355   | 57,4  | 320                                 | 35                      | 9,9   | 551                     | 60,8   | 147                                      | 55                                  | -                                   | 308                                  | 41  | ..             |
| <b>Tarvasjoki</b>                         |                                  |                                       |   |   |                                     |                         |   |                         |  |  |                                     |                                     |                                      |   |                |
| 2000                                      | 1 921                            | 1 339                                 | 891   | 66,5  | 829                                 | 62                      | 7,0   | 1 030                   | 53,6   | 417                                      | 113                                 | 6                                   | 442                                  | 52  | 1,32           |
| 2001 1)                                   | 1 921                            | 1 332                                 | 904   | 67,9  | 837                                 | 67                      | 7,4   | 1 017                   | 52,9   | 414                                      | 107                                 | 4                                   | 441                                  | 51  | 1,30           |
| Miehet - Män                              | 957                              | 678                                   | 485   | 71,5  | 461                                 | 24                      | 4,9   | 472                     | 49,3   | 206                                      | 47                                  | 4                                   | 196                                  | 19  | ..             |
| Naiset - Kvinnor                          | 964                              | 654                                   | 419   | 64,1  | 376                                 | 43                      | 10,3  | 545                     | 56,5   | 208                                      | 60                                  | -                                   | 245                                  | 32  | ..             |
| <b>Turku-Åbo</b>                          |                                  |                                       |   |   |                                     |                         |   |                         |  |  |                                     |                                     |                                      |   |                |
| 2000                                      | 172 561                          | 134 036                               | 86 276  | 64,4  | 74 285                              | 11 991                  | 13,9  | 86 285                  | 50,0   | 25 141                                   | 15 766                              | 600                                 | 38 634                               | 6 144   | 1,32           |
| 2001 1)                                   | 173 686                          | 135 100                               | 87 345  | 64,7  | 75 177                              | 12 168                  | 13,9  | 86 341                  | 49,7   | 24 989                                   | 15 774                              | 571                                 | 38 707                               | 6 300   | 1,31           |
| Miehet - Män                              | 80 973                           | 64 171                                | 42 803  | 66,7  | 36 447                              | 6 356                   | 14,8  | 38 170                  | 47,1   | 12 911                                   | 7 191                               | 558                                 | 15 056                               | 2 454   | ..             |
| Naiset - Kvinnor                          | 92 713                           | 70 929                                | 44 542  | 62,8  | 38 730                              | 5 812                   | 13,0  | 48 171                  | 52,0   | 12 078                                   | 8 583                               | 13                                  | 23 651                               | 3 846   | ..             |
| <b>Uusikaupunki-Nystad</b>                |                                  |                                       |   |   |                                     |                         |   |                         |  |  |                                     |                                     |                                      |   |                |
| 2000                                      | 17 019                           | 13 011                                | 8 648   | 66,5  | 7 501                               | 1 147                   | 13,3  | 8 371                   | 49,2   | 2 939                                    | 1 211                               | 72                                  | 3 648                                | 501   | 1,27           |
| 2001 1)                                   | 16 851                           | 12 889                                | 8 584   | 66,6  | 7 416                               | 1 168                   | 13,6  | 8 267                   | 49,1   | 2 853                                    | 1 156                               | 76                                  | 3 706                                | 476   | 1,27           |
| Miehet - Män                              | 8 425                            | 6 588                                 | 4 553   | 69,1  | 4 055                               | 498                     | 10,9  | 3 872                   | 46,0   | 1 490                                    | 525                                 | 75                                  | 1 601                                | 181   | ..             |
| Naiset - Kvinnor                          | 8 426                            | 6 301                                 | 4 031   | 64,0  | 3 361                               | 670                     | 16,6  | 4 395                   | 52,2   | 1 363                                    | 631                                 | 1                                   | 2 105                                | 295   | ..             |
| <b>Vahto</b>                              |                                  |                                       |   |   |                                     |                         |   |                         |  |  |                                     |                                     |                                      |   |                |
| 2000                                      | 1 784                            | 1 295                                 | 909   | 70,2  | 832                                 | 77                      | 8,5   | 875                     | 49,0   | 411                                      | 110                                 | 12                                  | 292                                  | 50  | 1,14           |
| 2001 1)                                   | 1 819                            | 1 312                                 | 938   | 71,5  | 868                                 | 70                      | 7,5   | 881                     | 48,4   | 428                                      | 110                                 | 7                                   | 290                                  | 46  | 1,10           |
| Miehet - Män                              | 931                              | 673                                   | 492   | 73,1  | 468                                 | 24                      | 4,9   | 439                     | 47,2   | 222                                      | 57                                  | 7                                   | 144                                  | 9   | ..             |
| Naiset - Kvinnor                          | 888                              | 639                                   | 446   | 69,8  | 400                                 | 46                      | 10,3  | 442                     | 49,8   | 206                                      | 53                                  | -                                   | 146                                  | 37  | ..             |
| <b>Vehmaa</b>                             |                                  |                                       |   |   |                                     |                         |   |                         |  |  |                                     |                                     |                                      |   |                |
| 2000                                      | 2 539                            | 1 823                                 | 1 136   | 62,3  | 1 018                               | 118                     | 10,4  | 1 403                   | 55,3   | 454                                      | 124                                 | 8                                   | 743                                  | 74  | 1,49           |
| 2001 1)                                   | 2 509                            | 1 799                                 | 1 145   | 63,6  | 1 005                               | 140                     | 12,2  | 1 364                   | 54,4   | 448                                      | 113                                 | 8                                   | 724                                  | 71  | 1,50           |
| Miehet - Män                              | 1 216                            | 923                                   | 607   | 65,8  | 542                                 | 65                      | 10,7  | 609                     | 50,1   | 213                                      | 58                                  | 8                                   | 304                                  | 26  | ..             |
| Naiset - Kvinnor                          | 1 293                            | 876                                   | 538   | 61,4  | 463                                 | 75                      | 13,9  | 755                     | 58,4   | 235                                      | 55                                  | -                                   | 420                                  | 45  | ..             |
| <b>Velkua</b>                             |                                  |                                       |   |   |                                     |                         |   |                         |  |  |                                     |                                     |                                      |   |                |
| 2000                                      | 252                              | 182                                   | 119   | 65,4  | 106                                 | 13                      | 10,9  | 133                     | 52,8   | 46                                       | 17                                  | 1                                   | 58                                   | 11  | 1,38           |
| 2001 1)                                   | 250                              | 185                                   | 121   | 65,4  | 105                                 | 16                      | 13,2  | 129                     | 51,6   | 39                                       | 23                                  | 1                                   | 58                                   | 8   | 1,38           |
| Miehet - Män                              | 132                              | 97                                    | 63  | 64,9  | 59                                  | 4                       | 6,3   | 69                      | 52,3   | 24                                       | 13                                  | 1                                   | 27                                   | 4   | ..             |
| Naiset - Kvinnor                          | 118                              | 88                                    | 58  | 65,9  | 46                                  | 12                      | 20,7  | 60                      | 50,8   | 15                                       | 10                                  | -                                   | 31                                   | 4   | ..             |
| <b>Västernärjä</b>                        |                                  |                                       |   |   |                                     |                         |   |                         |  |  |                                     |                                     |                                      |   |                |
| 2000                                      | 829                              | 581                                   | 365   | 62,8  | 346                                 | 19                      | 5,2   | 464                     | 56,0   | 132                                      | 63                                  | 3                                   | 245                                  | 21  | 1,40           |
| 2001 1)                                   | 819                              | 579                                   | 363   | 62,7  | 351                                 | 12                      | 3,3   | 456                     | 55,7   | 129                                      | 57                                  | 1                                   | 247                                  | 22  | 1,33           |
| Miehet - Män                              | 411                              | 305                                   | 190   | 62,3  | 185                                 | 5                       | 2,6   | 221                     | 53,8   | 66                                       | 33                                  | 1                                   | 110                                  | 11  | ..             |
| Naiset - Kvinnor                          | 408                              | 274                                   | 173   | 63,1  | 166                                 | 7                       | 4,0   | 235                     | 57,6   | 63                                       | 24                                  | -                                   | 137                                  | 11  | ..             |
| <b>Yläne</b>                              |                                  |                                       |   |   |                                     |                         |   |                         |  |  |                                     |                                     |                                      |   |                |
| 2000                                      | 2 174                            | 1 546                                 | 964   | 62,4  | 856                                 | 108                     | 11,2  | 1 210                   | 55,7   | 359                                      | 124                                 | 9                                   | 661                                  | 57  | 1,54           |
| 2001 1)                                   | 2 155                            | 1 528                                 | 951   | 62,2  | 828                                 | 123                     | 12,9  | 1 204                   | 55,9   | 353                                      | 105                                 | 4                                   | 674                                  | 68  | 1,60           |
| Miehet - Män                              | 1 100                            | 800                                   | 535   | 66,9  | 465                                 | 70                      | 13,1  | 565                     | 51,4   | 205                                      | 45                                  | 3                                   | 286                                  | 26  | ..             |
| Naiset - Kvinnor                          | 1 055                            | 728                                   | 416   | 57,1  | 363                                 | 53                      | 12,7  | 639                     | 60,6   | 148                                      | 60                                  | 1                                   | 388                                  | 42  | ..             |

1) Ennakkotieto - Förhandsuppgift



Taulukko 1. Väestö pääasiallisen toiminnan mukaan vuosina 2000 ja 2001  
 Tabell 1. Befolkningen efter huvudsaklig verksamhet åren 2000 och 2001  
 Table 1. Population by main type of activity, 2000 and 2001

| Alue, vuosi, sukupuoli<br>Område, år, kön | Koko väestö<br>Hela befolkningen |                                       | Pääasiallinen toiminta - Huvudsaklig verksamhet |   |                                     |                         |                         |   |  |  |  |                                     |                                     | Huolto-<br>suhde<br>För-<br>sörj-<br>nings-<br>kvot |                                      |
|---|----------------------------------|---------------------------------------|---|---|-------------------------------------|-------------------------|-------------------------|---|--|--|--|-------------------------------------|-------------------------------------|---|--------------------------------------|
|   | Yh-<br>teensä<br>Totalt          | 15-74-<br>vuotiaat<br>15-74-<br>åriga | Työvoima - Arbetskraft                          |   |                                     |                         |                         |   | Työvoiman ulkopuolella - Utanför arbetskraften |  |  |                                     |                                     |   |                                      |
|   |                                  |                                       | Yh-<br>teensä<br>Totalt                         | Osuus<br>15-74-<br>vuoti-<br>aista<br>Andel<br>av<br>15-74-<br>åriga<br>(%) | Työl-<br>liset<br>Sysse-<br>l-satta | Työttömät<br>Arbetslösa | Yh-<br>teensä<br>Totalt | Tyött.<br>aste<br>Relat.<br>arb.<br>lösh.<br>tal<br>(%) | Yh-<br>teensä<br>Totalt                        | Osuus<br>koko<br>väes-<br>töstä<br>Andel<br>av<br>hela<br>befolk-<br>ningen<br>(%) | 0-14-<br>vuo-<br>tiaat<br>0-14-<br>åriga | Opiske-<br>lijat<br>Stude-<br>rande | Varus-<br>miehet<br>Bevä-<br>ringar |   | Eläke-<br>läiset<br>Pensio-<br>närer |

## Satakunta

|                   |        |       |       |      |       |       |      |       |      |       |       |    |       |     |      |
|-------------------|--------|-------|-------|------|-------|-------|------|-------|------|-------|-------|----|-------|-----|------|
| <b>Eura</b>       |        |       |       |      |       |       |      |       |      |       |       |    |       |     |      |
| 2000              | 9 453  | 6 950 | 4 400 | 63,3 | 3 989 | 411   | 9,3  | 5 053 | 53,5 | 1 687 | 641   | 36 | 2 395 | 294 | 1,37 |
| 2001 1)           | 9 420  | 6 921 | 4 419 | 63,8 | 4 068 | 351   | 7,9  | 5 001 | 53,1 | 1 670 | 606   | 35 | 2 414 | 276 | 1,32 |
| Miehet - Män      | 4 677  | 3 548 | 2 356 | 66,4 | 2 192 | 164   | 7,0  | 2 321 | 49,6 | 886   | 292   | 35 | 1 028 | 80  | ..   |
| Naiset - Kvinnor  | 4 743  | 3 373 | 2 063 | 61,2 | 1 876 | 187   | 9,1  | 2 680 | 56,5 | 784   | 314   | -  | 1 386 | 196 | ..   |
| <b>Eurajoki</b>   |        |       |       |      |       |       |      |       |      |       |       |    |       |     |      |
| 2000              | 5 910  | 4 362 | 2 857 | 65,5 | 2 470 | 387   | 13,5 | 3 053 | 51,7 | 1 124 | 447   | 27 | 1 294 | 161 | 1,39 |
| 2001 1)           | 5 791  | 4 278 | 2 818 | 65,9 | 2 412 | 406   | 14,4 | 2 973 | 51,3 | 1 078 | 419   | 29 | 1 287 | 160 | 1,40 |
| Miehet - Män      | 2 894  | 2 193 | 1 523 | 69,4 | 1 341 | 182   | 12,0 | 1 371 | 47,4 | 551   | 179   | 29 | 569   | 43  | ..   |
| Naiset - Kvinnor  | 2 897  | 2 085 | 1 295 | 62,1 | 1 071 | 224   | 17,3 | 1 602 | 55,3 | 527   | 240   | -  | 718   | 117 | ..   |
| <b>Harjavalta</b> |        |       |       |      |       |       |      |       |      |       |       |    |       |     |      |
| 2000              | 7 877  | 6 049 | 3 755 | 62,1 | 3 222 | 533   | 14,2 | 4 122 | 52,3 | 1 258 | 591   | 34 | 1 995 | 244 | 1,44 |
| 2001 1)           | 7 766  | 5 975 | 3 697 | 61,9 | 3 174 | 523   | 14,1 | 4 069 | 52,4 | 1 207 | 591   | 28 | 2 022 | 221 | 1,45 |
| Miehet - Män      | 3 753  | 2 947 | 1 921 | 65,2 | 1 660 | 261   | 13,6 | 1 832 | 48,8 | 627   | 272   | 27 | 840   | 66  | ..   |
| Naiset - Kvinnor  | 4 013  | 3 028 | 1 776 | 58,7 | 1 514 | 262   | 14,8 | 2 237 | 55,7 | 580   | 319   | 1  | 1 182 | 155 | ..   |
| <b>Honkajoki</b>  |        |       |       |      |       |       |      |       |      |       |       |    |       |     |      |
| 2000              | 2 170  | 1 551 | 960   | 61,9 | 810   | 150   | 15,6 | 1 210 | 55,8 | 378   | 147   | 10 | 625   | 50  | 1,68 |
| 2001 1)           | 2 144  | 1 541 | 953   | 61,8 | 825   | 128   | 13,4 | 1 191 | 55,6 | 357   | 147   | 10 | 623   | 54  | 1,60 |
| Miehet - Män      | 1 105  | 840   | 542   | 64,5 | 468   | 74    | 13,7 | 563   | 51,0 | 180   | 81    | 8  | 275   | 19  | ..   |
| Naiset - Kvinnor  | 1 039  | 701   | 411   | 58,6 | 357   | 54    | 13,1 | 628   | 60,4 | 177   | 66    | 2  | 348   | 35  | ..   |
| <b>Huittinen</b>  |        |       |       |      |       |       |      |       |      |       |       |    |       |     |      |
| 2000              | 9 207  | 6 852 | 4 296 | 62,7 | 3 829 | 467   | 10,9 | 4 911 | 53,3 | 1 557 | 685   | 24 | 2 372 | 273 | 1,40 |
| 2001 1)           | 9 169  | 6 804 | 4 253 | 62,5 | 3 701 | 552   | 13,0 | 4 916 | 53,6 | 1 536 | 709   | 28 | 2 382 | 261 | 1,48 |
| Miehet - Män      | 4 444  | 3 385 | 2 211 | 65,3 | 1 944 | 267   | 12,1 | 2 233 | 50,2 | 799   | 323   | 28 | 1 002 | 81  | ..   |
| Naiset - Kvinnor  | 4 725  | 3 419 | 2 042 | 59,7 | 1 757 | 285   | 14,0 | 2 683 | 56,8 | 737   | 386   | -  | 1 380 | 180 | ..   |
| <b>Jämijärvi</b>  |        |       |       |      |       |       |      |       |      |       |       |    |       |     |      |
| 2000              | 2 308  | 1 646 | 1 006 | 61,1 | 836   | 170   | 16,9 | 1 302 | 56,4 | 424   | 149   | 5  | 661   | 63  | 1,76 |
| 2001 1)           | 2 286  | 1 616 | 1 012 | 62,6 | 859   | 153   | 15,1 | 1 274 | 55,7 | 422   | 125   | 6  | 657   | 64  | 1,66 |
| Miehet - Män      | 1 161  | 856   | 560   | 65,4 | 476   | 84    | 15,0 | 601   | 51,8 | 221   | 56    | 6  | 295   | 23  | ..   |
| Naiset - Kvinnor  | 1 125  | 760   | 452   | 59,5 | 383   | 69    | 15,3 | 673   | 59,8 | 201   | 69    | -  | 362   | 41  | ..   |
| <b>Kankaanpää</b> |        |       |       |      |       |       |      |       |      |       |       |    |       |     |      |
| 2000              | 13 018 | 9 864 | 6 197 | 62,8 | 5 127 | 1 070 | 17,3 | 6 821 | 52,4 | 2 324 | 1 059 | 64 | 2 988 | 386 | 1,54 |
| 2001 1)           | 13 001 | 9 871 | 6 175 | 62,6 | 5 052 | 1 123 | 18,2 | 6 826 | 52,5 | 2 268 | 1 123 | 65 | 3 017 | 353 | 1,57 |
| Miehet - Män      | 6 384  | 4 941 | 3 136 | 63,5 | 2 566 | 570   | 18,2 | 3 248 | 50,9 | 1 160 | 584   | 64 | 1 338 | 102 | ..   |
| Naiset - Kvinnor  | 6 617  | 4 930 | 3 039 | 61,6 | 2 486 | 553   | 18,2 | 3 578 | 54,1 | 1 108 | 539   | 1  | 1 679 | 251 | ..   |
| <b>Karvia</b>     |        |       |       |      |       |       |      |       |      |       |       |    |       |     |      |
| 2000              | 3 008  | 2 231 | 1 341 | 60,1 | 1 110 | 231   | 17,2 | 1 667 | 55,4 | 453   | 174   | 8  | 950   | 82  | 1,71 |
| 2001 1)           | 2 974  | 2 196 | 1 357 | 61,8 | 1 110 | 247   | 18,2 | 1 617 | 54,4 | 454   | 158   | 6  | 913   | 86  | 1,68 |
| Miehet - Män      | 1 534  | 1 186 | 779   | 65,7 | 642   | 137   | 17,6 | 755   | 49,2 | 242   | 63    | 6  | 410   | 34  | ..   |
| Naiset - Kvinnor  | 1 440  | 1 010 | 578   | 57,2 | 468   | 110   | 19,0 | 862   | 59,9 | 212   | 95    | -  | 503   | 52  | ..   |
| <b>Kiikoinen</b>  |        |       |       |      |       |       |      |       |      |       |       |    |       |     |      |
| 2000              | 1 349  | 920   | 532   | 57,8 | 458   | 74    | 13,9 | 817   | 60,6 | 249   | 88    | 4  | 434   | 42  | 1,95 |
| 2001 1)           | 1 346  | 909   | 540   | 59,4 | 462   | 78    | 14,4 | 806   | 59,9 | 249   | 84    | 6  | 424   | 43  | 1,91 |
| Miehet - Män      | 650    | 464   | 293   | 63,1 | 252   | 41    | 14,0 | 357   | 54,9 | 125   | 43    | 6  | 172   | 11  | ..   |
| Naiset - Kvinnor  | 696    | 445   | 247   | 55,5 | 210   | 37    | 15,0 | 449   | 64,5 | 124   | 41    | -  | 252   | 32  | ..   |

1) Ennakkotieto - Förhandsuppgift

Taulukko 1. Väestö pääasiallisen toiminnan mukaan vuosina 2000 ja 2001  
 Tabell 1. Befolkningen efter huvudsaklig verksamhet åren 2000 och 2001  
 Table 1. Population by main type of activity, 2000 and 2001

| Alue, vuosi, sukupuoli<br>Område, år, kön | Koko väestö<br>Hela befolkningen |                                       | Pääasiallinen toiminta - Huvudsaklig verksamhet |   |                                     |                         |                         |   |                         |  |  |                                     |                                     | Huolto-<br>suhde<br>För-<br>sörj-<br>nings-<br>kvot |                                      |                |  |
|---|----------------------------------|---------------------------------------|---|---|-------------------------------------|-------------------------|-------------------------|---|-------------------------|--|--|-------------------------------------|-------------------------------------|---|--------------------------------------|----------------|--|
|   | Yh-<br>teensä<br>Totalt          | 15-74-<br>vuotiaat<br>15-74-<br>åriga | Työvoima - Arbetskraft                          |   |                                     |                         |                         | Työvoiman ulkopuolella - Utanför arbetskraften          |                         |  |  |                                     |                                     |   |                                      |                |  |
|   |                                  |                                       | Yh-<br>teensä<br>Totalt                         | Osuus<br>15-74-<br>vuoti-<br>aista<br>Andel<br>av<br>15-74-<br>åriga<br>(%) | Työl-<br>liset<br>Sysse-<br>l-satta | Työttömät<br>Arbetslösa | Yh-<br>teensä<br>Totalt | Tyött.<br>aste<br>Relat.<br>arb.<br>lösh.<br>tal<br>(%) | Yh-<br>teensä<br>Totalt | Osuus<br>koko<br>väes-<br>töstä<br>Andel<br>av<br>hela<br>befolk-<br>ningen<br>(%) | 0-14-<br>vuo-<br>tiaat<br>0-14-<br>åriga | Opiske-<br>lijat<br>Stude-<br>rande | Varus-<br>miehet<br>Bevä-<br>ringar |   | Eläke-<br>läiset<br>Pensio-<br>närer | Muut<br>Övriga |  |
| <b>Kiukainen</b>                          |                                  |                                       |   |   |                                     |                         |                         |   |                         |  |  |                                     |                                     |   |                                      |                |  |
| 2000                                      | 3 504                            | 2 542                                 | 1 614   | 63,5  | 1 396                               | 218                     | 13,5                    | 1 890   | 53,9                    | 595  | 225                                      | 14                                  | 971                                 | 85  | 1,51                                 |                |  |
| 2001 1)                                   | 3 463                            | 2 501                                 | 1 578   | 63,1  | 1 392                               | 186                     | 11,8                    | 1 885   | 54,4                    | 587  | 226                                      | 7                                   | 974                                 | 91  | 1,49                                 |                |  |
| Miehet - Män                              | 1 754                            | 1 311                                 | 875   | 66,7  | 779                                 | 96                      | 11,0                    | 879   | 50,1                    | 310  | 114                                      | 7                                   | 420                                 | 28  | ..                                   |                |  |
| Naiset - Kvinnor                          | 1 709                            | 1 190                                 | 703   | 59,1  | 613                                 | 90                      | 12,8                    | 1 006   | 58,9                    | 277  | 112                                      | -                                   | 554                                 | 63  | ..                                   |                |  |
| <b>Kodisjoki</b>                          |                                  |                                       |   |   |                                     |                         |                         |   |                         |  |  |                                     |                                     |   |                                      |                |  |
| 2000                                      | 518                              | 383                                   | 261   | 68,1  | 224                                 | 37                      | 14,2                    | 257   | 49,6                    | 93   | 39                                       | -                                   | 101                                 | 24  | 1,31                                 |                |  |
| 2001 1)                                   | 528                              | 392                                   | 276   | 70,4  | 230                                 | 46                      | 16,7                    | 252   | 47,7                    | 95   | 32                                       | 1                                   | 106                                 | 18  | 1,30                                 |                |  |
| Miehet - Män                              | 259                              | 198                                   | 144   | 72,7  | 129                                 | 15                      | 10,4                    | 115   | 44,4                    | 46   | 12                                       | 1                                   | 51                                  | 5   | ..                                   |                |  |
| Naiset - Kvinnor                          | 269                              | 194                                   | 132   | 68,0  | 101                                 | 31                      | 23,5                    | 137   | 50,9                    | 49   | 20                                       | -                                   | 55                                  | 13  | ..                                   |                |  |
| <b>Kokemäki-Kumo</b>                      |                                  |                                       |   |   |                                     |                         |                         |   |                         |  |  |                                     |                                     |   |                                      |                |  |
| 2000                                      | 8 714                            | 6 467                                 | 3 933   | 60,8  | 3 432                               | 501                     | 12,7                    | 4 781   | 54,9                    | 1 389  | 601                                      | 35                                  | 2 502                               | 254   | 1,54                                 |                |  |
| 2001 1)                                   | 8 605                            | 6 371                                 | 3 927   | 61,6  | 3 481                               | 446                     | 11,4                    | 4 678   | 54,4                    | 1 373  | 562                                      | 25                                  | 2 478                               | 240   | 1,47                                 |                |  |
| Miehet - Män                              | 4 256                            | 3 242                                 | 2 085   | 64,3  | 1 863                               | 222                     | 10,6                    | 2 171   | 51,0                    | 714  | 261                                      | 25                                  | 1 085                               | 86  | ..                                   |                |  |
| Naiset - Kvinnor                          | 4 349                            | 3 129                                 | 1 842   | 58,9  | 1 618                               | 224                     | 12,2                    | 2 507   | 57,6                    | 659  | 301                                      | -                                   | 1 393                               | 154   | ..                                   |                |  |
| <b>Kullaa</b>                             |                                  |                                       |   |   |                                     |                         |                         |   |                         |  |  |                                     |                                     |   |                                      |                |  |
| 2000                                      | 1 663                            | 1 222                                 | 754   | 61,7  | 635                                 | 119                     | 15,8                    | 909   | 54,7                    | 294  | 105                                      | 9                                   | 441                                 | 60  | 1,62                                 |                |  |
| 2001 1)                                   | 1 653                            | 1 196                                 | 761   | 63,6  | 649                                 | 112                     | 14,7                    | 892   | 54,0                    | 302  | 98                                       | 6                                   | 441                                 | 45  | 1,55                                 |                |  |
| Miehet - Män                              | 863                              | 636                                   | 431   | 67,8  | 372                                 | 59                      | 13,7                    | 432   | 50,1                    | 166  | 46                                       | 6                                   | 204                                 | 10  | ..                                   |                |  |
| Naiset - Kvinnor                          | 790                              | 560                                   | 330   | 58,9  | 277                                 | 53                      | 16,1                    | 460   | 58,2                    | 136  | 52                                       | -                                   | 237                                 | 35  | ..                                   |                |  |
| <b>Köyliö-Kjulo</b>                       |                                  |                                       |   |   |                                     |                         |                         |   |                         |  |  |                                     |                                     |   |                                      |                |  |
| 2000                                      | 3 010                            | 2 229                                 | 1 370   | 61,5  | 1 242                               | 128                     | 9,3                     | 1 640   | 54,5                    | 518  | 192                                      | 14                                  | 847                                 | 69  | 1,42                                 |                |  |
| 2001 1)                                   | 2 967                            | 2 197                                 | 1 369   | 62,3  | 1 270                               | 99                      | 7,2                     | 1 598   | 53,9                    | 511  | 171                                      | 9                                   | 838                                 | 69  | 1,34                                 |                |  |
| Miehet - Män                              | 1 496                            | 1 140                                 | 735   | 64,5  | 689                                 | 46                      | 6,3                     | 761   | 50,9                    | 264  | 76                                       | 9                                   | 395                                 | 17  | ..                                   |                |  |
| Naiset - Kvinnor                          | 1 471                            | 1 057                                 | 634   | 60,0  | 581                                 | 53                      | 8,4                     | 837   | 56,9                    | 247  | 95                                       | -                                   | 443                                 | 52  | ..                                   |                |  |
| <b>Lappi</b>                              |                                  |                                       |   |   |                                     |                         |                         |   |                         |  |  |                                     |                                     |   |                                      |                |  |
| 2000                                      | 3 293                            | 2 412                                 | 1 502   | 62,3  | 1 286                               | 216                     | 14,4                    | 1 791   | 54,4                    | 603  | 238                                      | 17                                  | 841                                 | 92  | 1,56                                 |                |  |
| 2001 1)                                   | 3 269                            | 2 388                                 | 1 519   | 63,6  | 1 335                               | 184                     | 12,1                    | 1 750   | 53,5                    | 601  | 218                                      | 14                                  | 842                                 | 75  | 1,45                                 |                |  |
| Miehet - Män                              | 1 643                            | 1 246                                 | 830   | 66,6  | 748                                 | 82                      | 9,9                     | 813   | 49,5                    | 309  | 96                                       | 13                                  | 376                                 | 19  | ..                                   |                |  |
| Naiset - Kvinnor                          | 1 626                            | 1 142                                 | 689   | 60,3  | 587                                 | 102                     | 14,8                    | 937   | 57,6                    | 292  | 122                                      | 1                                   | 466                                 | 56  | ..                                   |                |  |
| <b>Lavia</b>                              |                                  |                                       |   |   |                                     |                         |                         |   |                         |  |  |                                     |                                     |   |                                      |                |  |
| 2000                                      | 2 370                            | 1 732                                 | 1 002   | 57,9  | 829                                 | 173                     | 17,3                    | 1 368   | 57,7                    | 366  | 148                                      | 6                                   | 795                                 | 53  | 1,86                                 |                |  |
| 2001 1)                                   | 2 330                            | 1 702                                 | 998   | 58,6  | 821                                 | 177                     | 17,7                    | 1 332   | 57,2                    | 362  | 129                                      | 6                                   | 771                                 | 64  | 1,84                                 |                |  |
| Miehet - Män                              | 1 161                            | 883                                   | 552   | 62,5  | 450                                 | 102                     | 18,5                    | 609   | 52,5                    | 186  | 67                                       | 6                                   | 322                                 | 28  | ..                                   |                |  |
| Naiset - Kvinnor                          | 1 169                            | 819                                   | 446   | 54,5  | 371                                 | 75                      | 16,8                    | 723   | 61,8                    | 176  | 62                                       | -                                   | 449                                 | 36  | ..                                   |                |  |
| <b>Luvia</b>                              |                                  |                                       |   |   |                                     |                         |                         |   |                         |  |  |                                     |                                     |   |                                      |                |  |
| 2000                                      | 3 323                            | 2 460                                 | 1 647   | 67,0  | 1 416                               | 231                     | 14,0                    | 1 676   | 50,4                    | 631  | 249                                      | 11                                  | 681                                 | 104   | 1,35                                 |                |  |
| 2001 1)                                   | 3 288                            | 2 426                                 | 1 601   | 66,0  | 1 386                               | 215                     | 13,4                    | 1 687   | 51,3                    | 622  | 253                                      | 9                                   | 705                                 | 98  | 1,37                                 |                |  |
| Miehet - Män                              | 1 627                            | 1 258                                 | 856   | 68,0  | 773                                 | 83                      | 9,7                     | 771   | 47,4                    | 293  | 124                                      | 9                                   | 314                                 | 31  | ..                                   |                |  |
| Naiset - Kvinnor                          | 1 661                            | 1 168                                 | 745   | 63,8  | 613                                 | 132                     | 17,7                    | 916   | 55,1                    | 329  | 129                                      | -                                   | 391                                 | 67  | ..                                   |                |  |
| <b>Merikarvia</b>                         |                                  |                                       |   |   |                                     |                         |                         |   |                         |  |  |                                     |                                     |   |                                      |                |  |
| 2000                                      | 3 811                            | 2 769                                 | 1 599   | 57,7  | 1 360                               | 239                     | 14,9                    | 2 212   | 58,0                    | 604  | 256                                      | 15                                  | 1 224                               | 113   | 1,80                                 |                |  |
| 2001 1)                                   | 3 774                            | 2 738                                 | 1 586   | 57,9  | 1 326                               | 260                     | 16,4                    | 2 188   | 58,0                    | 599  | 262                                      | 12                                  | 1 208                               | 107   | 1,85                                 |                |  |
| Miehet - Män                              | 1 900                            | 1 439                                 | 886   | 61,6  | 730                                 | 156                     | 17,6                    | 1 014   | 53,4                    | 317  | 117                                      | 12                                  | 531                                 | 37  | ..                                   |                |  |
| Naiset - Kvinnor                          | 1 874                            | 1 299                                 | 700   | 53,9  | 596                                 | 104                     | 14,9                    | 1 174   | 62,6                    | 282  | 145                                      | -                                   | 677                                 | 70  | ..                                   |                |  |

1) Ennakkotieto - Förhandsuppgift

Taulukko 1. Väestö pääasiallisen toiminnan mukaan vuosina 2000 ja 2001  
 Tabell 1. Befolkningen efter huvudsaklig verksamhet åren 2000 och 2001  
 Table 1. Population by main type of activity, 2000 and 2001

| Alue, vuosi, sukupuoli<br>Område, år, kön | Koko väestö<br>Hela befolkningen |                                       | Pääasiallinen toiminta - Huvudsaklig verksamhet |   |                                   |                         |                         |   |  |  |  |                                     |                                     | Huolto-<br>suhde<br>För-<br>sörj-<br>nings-<br>kvot |                                      |                |  |
|---|----------------------------------|---------------------------------------|---|---|-----------------------------------|-------------------------|-------------------------|---|--|--|--|-------------------------------------|-------------------------------------|---|--------------------------------------|----------------|--|
|   | Yh-<br>teensä<br>Totalt          | 15-74-<br>vuotiaat<br>15-74-<br>åriga | Työvoima - Arbetskraft                          |   |                                   |                         |                         |   | Työvoiman ulkopuolella - Utanför arbetskraften |  |  |                                     |                                     |   |                                      |                |  |
|   |                                  |                                       | Yh-<br>teensä<br>Totalt                         | Osuus<br>15-74-<br>vuoti-<br>aista<br>Andel<br>av<br>15-74-<br>åriga<br>(%) | Työl-<br>liset<br>Sysse-<br>latta | Työttömät<br>Arbetslösa | Yh-<br>teensä<br>Totalt | Tyött.<br>aste<br>Relat.<br>lösh.<br>tal<br>(%) | Yh-<br>teensä<br>Totalt                        | Osuus<br>koko<br>väes-<br>töstä<br>Andel<br>av<br>hela<br>befolk-<br>ningen<br>(%) | 0-14-<br>vuo-<br>tiaat<br>0-14-<br>åriga | Opiske-<br>lijat<br>Stude-<br>rante | Varus-<br>miehet<br>Bevä-<br>ringar |   | Eläke-<br>läiset<br>Pensio-<br>närer | Muut<br>Övriga |  |
| <b>Nakkila</b>                            |                                  |                                       |   |   |                                   |                         |                         |   |  |  |  |                                     |                                     |   |                                      |                |  |
| 2000                                      | 6 094                            | 4 553                                 | 2 834   | 62,2  | 2 416                             | 418                     | 14,7                    | 3 260   | 53,5   | 1 106  | 502                                      | 28                                  | 1 433                               | 191   | 1,52                                 |                |  |
| 2001 1)                                   | 6 019                            | 4 467                                 | 2 829   | 63,3  | 2 420                             | 409                     | 14,5                    | 3 190   | 53,0   | 1 117  | 472                                      | 15                                  | 1 418                               | 168   | 1,49                                 |                |  |
| Miehet - Män                              | 3 021                            | 2 286                                 | 1 513   | 66,2  | 1 329                             | 184                     | 12,2                    | 1 508   | 49,9   | 596  | 245                                      | 15                                  | 616                                 | 36  | ..                                   |                |  |
| Naiset - Kvinnor                          | 2 998                            | 2 181                                 | 1 316   | 60,3  | 1 091                             | 225                     | 17,1                    | 1 682   | 56,1   | 521  | 227                                      | -                                   | 802                                 | 132   | ..                                   |                |  |
| <b>Noormarkku-Normark</b>                 |                                  |                                       |   |   |                                   |                         |                         |   |  |  |  |                                     |                                     |   |                                      |                |  |
| 2000                                      | 6 209                            | 4 579                                 | 2 915   | 63,7  | 2 447                             | 468                     | 16,1                    | 3 294   | 53,1   | 1 254  | 448                                      | 28                                  | 1 368                               | 196   | 1,54                                 |                |  |
| 2001 1)                                   | 6 154                            | 4 536                                 | 2 908   | 64,1  | 2 426                             | 482                     | 16,6                    | 3 246   | 52,7   | 1 241  | 428                                      | 19                                  | 1 383                               | 175   | 1,54                                 |                |  |
| Miehet - Män                              | 3 070                            | 2 294                                 | 1 525   | 66,5  | 1 313                             | 212                     | 13,9                    | 1 545   | 50,3   | 649  | 204                                      | 19                                  | 623                                 | 50  | ..                                   |                |  |
| Naiset - Kvinnor                          | 3 084                            | 2 242                                 | 1 383   | 61,7  | 1 113                             | 270                     | 19,5                    | 1 701   | 55,2   | 592  | 224                                      | -                                   | 760                                 | 125   | ..                                   |                |  |
| <b>Pomarkku-Påmark</b>                    |                                  |                                       |   |   |                                   |                         |                         |   |  |  |  |                                     |                                     |   |                                      |                |  |
| 2000                                      | 2 639                            | 1 961                                 | 1 116   | 56,9  | 926                               | 190                     | 17,0                    | 1 523   | 57,7   | 433  | 191                                      | 9                                   | 798                                 | 92  | 1,85                                 |                |  |
| 2001 1)                                   | 2 644                            | 1 951                                 | 1 141   | 58,5  | 914                               | 227                     | 19,9                    | 1 503   | 56,8   | 432  | 184                                      | 11                                  | 799                                 | 77  | 1,89                                 |                |  |
| Miehet - Män                              | 1 338                            | 1 025                                 | 620   | 60,5  | 504                               | 116                     | 18,7                    | 718   | 53,7   | 230  | 89                                       | 11                                  | 364                                 | 24  | ..                                   |                |  |
| Naiset - Kvinnor                          | 1 306                            | 926                                   | 521   | 56,3  | 410                               | 111                     | 21,3                    | 785   | 60,1   | 202  | 95                                       | -                                   | 435                                 | 53  | ..                                   |                |  |
| <b>Pori-Björneborg</b>                    |                                  |                                       |   |   |                                   |                         |                         |   |  |  |  |                                     |                                     |   |                                      |                |  |
| 2000                                      | 75 994                           | 58 103                                | 36 631  | 63,0  | 29 455                            | 7 176                   | 19,6                    | 39 363  | 51,8   | 12 350   | 5 828                                    | 272                                 | 18 632                              | 2 281   | 1,58                                 |                |  |
| 2001 1)                                   | 75 955                           | 58 046                                | 36 848  | 63,5  | 30 046                            | 6 802                   | 18,5                    | 39 107  | 51,5   | 12 207   | 5 767                                    | 283                                 | 18 716                              | 2 134   | 1,53                                 |                |  |
| Miehet - Män                              | 36 413                           | 28 464                                | 18 677  | 65,6  | 15 401                            | 3 276                   | 17,5                    | 17 736  | 48,7   | 6 209  | 2 750                                    | 278                                 | 7 815                               | 684   | ..                                   |                |  |
| Naiset - Kvinnor                          | 39 542                           | 29 582                                | 18 171  | 61,4  | 14 645                            | 3 526                   | 19,4                    | 21 371  | 54,0   | 5 998  | 3 017                                    | 5                                   | 10 901                              | 1 450   | ..                                   |                |  |
| <b>Punkalaidun</b>                        |                                  |                                       |   |   |                                   |                         |                         |   |  |  |  |                                     |                                     |   |                                      |                |  |
| 2000                                      | 3 743                            | 2 713                                 | 1 571   | 57,9  | 1 399                             | 172                     | 10,9                    | 2 172   | 58,0   | 587  | 243                                      | 8                                   | 1 246                               | 88  | 1,68                                 |                |  |
| 2001 1)                                   | 3 655                            | 2 626                                 | 1 526   | 58,1  | 1 344                             | 182                     | 11,9                    | 2 129   | 58,2   | 570  | 191                                      | 15                                  | 1 253                               | 100   | 1,72                                 |                |  |
| Miehet - Män                              | 1 813                            | 1 385                                 | 846   | 61,1  | 746                               | 100                     | 11,8                    | 967   | 53,3   | 273  | 83                                       | 15                                  | 553                                 | 43  | ..                                   |                |  |
| Naiset - Kvinnor                          | 1 842                            | 1 241                                 | 680   | 54,8  | 598                               | 82                      | 12,1                    | 1 162   | 63,1   | 297  | 108                                      | -                                   | 700                                 | 57  | ..                                   |                |  |
| <b>Rauma-Raumo</b>                        |                                  |                                       |   |   |                                   |                         |                         |   |  |  |  |                                     |                                     |   |                                      |                |  |
| 2000                                      | 37 190                           | 28 561                                | 18 451  | 64,6  | 15 553                            | 2 898                   | 15,7                    | 18 739  | 50,4   | 6 032  | 3 204                                    | 149                                 | 8 293                               | 1 061   | 1,39                                 |                |  |
| 2001 1)                                   | 37 030                           | 28 466                                | 18 548  | 65,2  | 15 759                            | 2 789                   | 15,0                    | 18 482  | 49,9   | 5 889  | 3 151                                    | 102                                 | 8 391                               | 949   | 1,35                                 |                |  |
| Miehet - Män                              | 18 059                           | 14 196                                | 9 691   | 68,3  | 8 441                             | 1 250                   | 12,9                    | 8 368   | 46,3   | 3 011  | 1 516                                    | 102                                 | 3 470                               | 269   | ..                                   |                |  |
| Naiset - Kvinnor                          | 18 971                           | 14 270                                | 8 857   | 62,1  | 7 318                             | 1 539                   | 17,4                    | 10 114  | 53,3   | 2 878  | 1 635                                    | -                                   | 4 921                               | 680   | ..                                   |                |  |
| <b>Siikainen</b>                          |                                  |                                       |   |   |                                   |                         |                         |   |  |  |  |                                     |                                     |   |                                      |                |  |
| 2000                                      | 1 947                            | 1 445                                 | 856   | 59,2  | 711                               | 145                     | 16,9                    | 1 091   | 56,0   | 299  | 111                                      | 5                                   | 615                                 | 61  | 1,74                                 |                |  |
| 2001 1)                                   | 1 886                            | 1 395                                 | 822   | 58,9  | 678                               | 144                     | 17,5                    | 1 064   | 56,4   | 285  | 119                                      | 5                                   | 611                                 | 44  | 1,78                                 |                |  |
| Miehet - Män                              | 992                              | 764                                   | 467   | 61,1  | 380                               | 87                      | 18,6                    | 525   | 52,9   | 152  | 55                                       | 5                                   | 296                                 | 17  | ..                                   |                |  |
| Naiset - Kvinnor                          | 894                              | 631                                   | 355   | 56,3  | 298                               | 57                      | 16,1                    | 539   | 60,3   | 133  | 64                                       | -                                   | 315                                 | 27  | ..                                   |                |  |
| <b>Säkylä</b>                             |                                  |                                       |   |   |                                   |                         |                         |   |  |  |  |                                     |                                     |   |                                      |                |  |
| 2000                                      | 5 108                            | 3 868                                 | 2 495   | 64,5  | 2 272                             | 223                     | 8,9                     | 2 613   | 51,2   | 881  | 367                                      | 16                                  | 1 225                               | 124   | 1,25                                 |                |  |
| 2001 1)                                   | 5 014                            | 3 779                                 | 2 453   | 64,9  | 2 289                             | 164                     | 6,7                     | 2 561   | 51,1   | 858  | 348                                      | 7                                   | 1 227                               | 121   | 1,19                                 |                |  |
| Miehet - Män                              | 2 468                            | 1 881                                 | 1 216   | 64,6  | 1 145                             | 71                      | 5,8                     | 1 252   | 50,7   | 460  | 184                                      | 7                                   | 567                                 | 34  | ..                                   |                |  |
| Naiset - Kvinnor                          | 2 546                            | 1 898                                 | 1 237   | 65,2  | 1 144                             | 93                      | 7,5                     | 1 309   | 51,4   | 398  | 164                                      | -                                   | 660                                 | 87  | ..                                   |                |  |
| <b>Ulvila-Ulvsby</b>                      |                                  |                                       |   |   |                                   |                         |                         |   |  |  |  |                                     |                                     |   |                                      |                |  |
| 2000                                      | 12 455                           | 9 399                                 | 6 241   | 66,4  | 5 314                             | 927                     | 14,9                    | 6 214   | 49,9   | 2 446  | 940                                      | 64                                  | 2 438                               | 326   | 1,34                                 |                |  |
| 2001 1)                                   | 12 391                           | 9 333                                 | 6 150   | 65,9  | 5 367                             | 783                     | 12,7                    | 6 241   | 50,4   | 2 415  | 947                                      | 48                                  | 2 505                               | 326   | 1,31                                 |                |  |
| Miehet - Män                              | 6 140                            | 4 683                                 | 3 181   | 67,9  | 2 838                             | 343                     | 10,8                    | 2 959   | 48,2   | 1 229  | 456                                      | 48                                  | 1 133                               | 93  | ..                                   |                |  |
| Naiset - Kvinnor                          | 6 251                            | 4 650                                 | 2 969   | 63,8  | 2 529                             | 440                     | 14,8                    | 3 282   | 52,5   | 1 186  | 491                                      | -                                   | 1 372                               | 233   | ..                                   |                |  |

1) Ennakkotieto - Förhandsuppgift

Taulukko 1. Väestö pääasiallisen toiminnan mukaan vuosina 2000 ja 2001  
 Tabell 1. Befolkningen efter huvudsaklig verksamhet åren 2000 och 2001  
 Table 1. Population by main type of activity, 2000 and 2001

| Alue, vuosi, sukupuoli<br>Område, år, kön | Koko väestö<br>Hela befolkningen |                                       | Pääasiallinen toiminta - Huvudsaklig verksamhet |   |                                   |                         |                         |   |                         |  |   |                                     |                                     | Huolto-<br>suhde<br>För-<br>sörj-<br>nings-<br>kvot |                                      |                |  |
|---|----------------------------------|---------------------------------------|---|---|-----------------------------------|-------------------------|-------------------------|---|-------------------------|--|---|-------------------------------------|-------------------------------------|---|--------------------------------------|----------------|--|
|   | Yh-<br>teensä<br>Totalt          | 15-74-<br>vuotiaat<br>15-74-<br>åriga | Työvoima - Arbetskraft                          |   |                                   |                         |                         | Työvoiman ulkopuolella - Utanför arbetskraften          |                         |  |   |                                     |                                     |   |                                      |                |  |
|   |                                  |                                       | Yh-<br>teensä<br>Totalt                         | Osuus<br>15-74-<br>vuoti-<br>aista<br>Andel<br>av<br>15-74-<br>åriga<br>(%) | Työl-<br>liset<br>Sysse-<br>satta | Työttömät<br>Arbetslösa | Yh-<br>teensä<br>Totalt | Tyött.<br>aste<br>Relat.<br>arb.<br>lösh.<br>tal<br>(%) | Yh-<br>teensä<br>Totalt | Osuus<br>koko<br>väes-<br>töstä<br>Andel<br>av<br>hela<br>befolk-<br>ningen<br>(%) | 0-14-<br>vuoti-<br>aatt<br>0-14-<br>åriga | Opiske-<br>lijat<br>Stude-<br>rande | Varus-<br>miehet<br>Bevä-<br>ringar |   | Eläke-<br>läiset<br>Pensio-<br>närer | Muut<br>Övriga |  |
| <b>Vampula</b>                            |                                  |                                       |   |   |                                   |                         |                         |   |                         |  |   |                                     |                                     |   |                                      |                |  |
| 2000                                      | 1 776                            | 1 291                                 | 802   | 62,1  | 709                               | 93                      | 11,6                    | 974   | 54,8                    | 298  | 80  | 4                                   | 555                                 | 37  | 1,50                                 |                |  |
| 2001 1)                                   | 1 786                            | 1 287                                 | 778   | 60,5  | 694                               | 84                      | 10,8                    | 1 008   | 56,4                    | 311  | 97  | 2                                   | 549                                 | 49  | 1,57                                 |                |  |
| Miehet - Män                              | 922                              | 692                                   | 454   | 65,6  | 407                               | 47                      | 10,4                    | 468   | 50,8                    | 165  | 46  | 2                                   | 237                                 | 18  | ..                                   |                |  |
| Naiset - Kvinnor                          | 864                              | 595                                   | 324   | 54,5  | 287                               | 37                      | 11,4                    | 540   | 62,5                    | 146  | 51  | -                                   | 312                                 | 31  | ..                                   |                |  |
| <b>Kanta-Häme - Egentliga Tavastland</b>  |                                  |                                       |   |   |                                   |                         |                         |   |                         |  |   |                                     |                                     |   |                                      |                |  |
| <b>Forssa</b>                             |                                  |                                       |   |   |                                   |                         |                         |   |                         |  |   |                                     |                                     |   |                                      |                |  |
| 2000                                      | 18 506                           | 14 151                                | 9 219   | 65,1  | 7 801                             | 1 418                   | 15,4                    | 9 287   | 50,2                    | 2 884  | 1 231                                     | 56                                  | 4 623                               | 493   | 1,37                                 |                |  |
| 2001 1)                                   | 18 311                           | 13 978                                | 9 108   | 65,2  | 7 847                             | 1 261                   | 13,8                    | 9 203   | 50,3                    | 2 836  | 1 211                                     | 63                                  | 4 622                               | 471   | 1,33                                 |                |  |
| Miehet - Män                              | 8 829                            | 6 882                                 | 4 676   | 67,9  | 4 048                             | 628                     | 13,4                    | 4 153   | 47,0                    | 1 493  | 565                                       | 62                                  | 1 870                               | 163   | ..                                   |                |  |
| Naiset - Kvinnor                          | 9 482                            | 7 096                                 | 4 432   | 62,5  | 3 799                             | 633                     | 14,3                    | 5 050   | 53,3                    | 1 343  | 646                                       | 1                                   | 2 752                               | 308   | ..                                   |                |  |
| <b>Hattula</b>                            |                                  |                                       |   |   |                                   |                         |                         |   |                         |  |   |                                     |                                     |   |                                      |                |  |
| 2000                                      | 9 131                            | 6 775                                 | 4 502   | 66,5  | 3 963                             | 539                     | 12,0                    | 4 629   | 50,7                    | 1 805  | 621                                       | 31                                  | 1 917                               | 255   | 1,30                                 |                |  |
| 2001 1)                                   | 9 151                            | 6 801                                 | 4 523   | 66,5  | 4 054                             | 469                     | 10,4                    | 4 628   | 50,6                    | 1 783  | 606                                       | 49                                  | 1 942                               | 248   | 1,26                                 |                |  |
| Miehet - Män                              | 4 596                            | 3 485                                 | 2 364   | 67,8  | 2 125                             | 239                     | 10,1                    | 2 232   | 48,6                    | 927  | 282                                       | 49                                  | 888                                 | 86  | ..                                   |                |  |
| Naiset - Kvinnor                          | 4 555                            | 3 316                                 | 2 159   | 65,1  | 1 929                             | 230                     | 10,7                    | 2 396   | 52,6                    | 856  | 324                                       | -                                   | 1 054                               | 162   | ..                                   |                |  |
| <b>Hauho</b>                              |                                  |                                       |   |   |                                   |                         |                         |   |                         |  |   |                                     |                                     |   |                                      |                |  |
| 2000                                      | 3 981                            | 2 896                                 | 1 750   | 60,4  | 1 516                             | 234                     | 13,4                    | 2 231   | 56,0                    | 629  | 212                                       | 9                                   | 1 277                               | 104   | 1,63                                 |                |  |
| 2001 1)                                   | 3 958                            | 2 868                                 | 1 742   | 60,7  | 1 525                             | 217                     | 12,5                    | 2 216   | 56,0                    | 629  | 203                                       | 13                                  | 1 266                               | 105   | 1,60                                 |                |  |
| Miehet - Män                              | 1 976                            | 1 505                                 | 925   | 61,5  | 802                               | 123                     | 13,3                    | 1 051   | 53,2                    | 305  | 100                                       | 13                                  | 582                                 | 51  | ..                                   |                |  |
| Naiset - Kvinnor                          | 1 982                            | 1 363                                 | 817   | 59,9  | 723                               | 94                      | 11,5                    | 1 165   | 58,8                    | 324  | 103                                       | -                                   | 684                                 | 54  | ..                                   |                |  |
| <b>Hausjärvi</b>                          |                                  |                                       |   |   |                                   |                         |                         |   |                         |  |   |                                     |                                     |   |                                      |                |  |
| 2000                                      | 8 107                            | 5 910                                 | 3 990   | 67,5  | 3 567                             | 423                     | 10,6                    | 4 117   | 50,8                    | 1 635  | 449                                       | 26                                  | 1 771                               | 236   | 1,27                                 |                |  |
| 2001 1)                                   | 8 173                            | 5 954                                 | 4 050   | 68,0  | 3 654                             | 396                     | 9,8                     | 4 123   | 50,4                    | 1 661  | 441                                       | 32                                  | 1 758                               | 231   | 1,24                                 |                |  |
| Miehet - Män                              | 4 154                            | 3 129                                 | 2 205   | 70,5  | 1 999                             | 206                     | 9,3                     | 1 949   | 46,9                    | 841  | 220                                       | 32                                  | 782                                 | 74  | ..                                   |                |  |
| Naiset - Kvinnor                          | 4 019                            | 2 825                                 | 1 845   | 65,3  | 1 655                             | 190                     | 10,3                    | 2 174   | 54,1                    | 820  | 221                                       | -                                   | 976                                 | 157   | ..                                   |                |  |
| <b>Humppila</b>                           |                                  |                                       |   |   |                                   |                         |                         |   |                         |  |   |                                     |                                     |   |                                      |                |  |
| 2000                                      | 2 586                            | 1 934                                 | 1 226   | 63,4  | 1 079                             | 147                     | 12,0                    | 1 360   | 52,6                    | 430  | 151                                       | 15                                  | 693                                 | 71  | 1,40                                 |                |  |
| 2001 1)                                   | 2 626                            | 1 962                                 | 1 256   | 64,0  | 1 106                             | 150                     | 11,9                    | 1 370   | 52,2                    | 436  | 143                                       | 8                                   | 701                                 | 82  | 1,37                                 |                |  |
| Miehet - Män                              | 1 327                            | 1 032                                 | 685   | 66,4  | 609                               | 76                      | 11,1                    | 642   | 48,4                    | 213  | 67  | 8                                   | 319                                 | 35  | ..                                   |                |  |
| Naiset - Kvinnor                          | 1 299                            | 930                                   | 571   | 61,4  | 497                               | 74                      | 13,0                    | 728   | 56,0                    | 223  | 76  | -                                   | 382                                 | 47  | ..                                   |                |  |
| <b>Hämeenlinna-Tavastehus</b>             |                                  |                                       |   |   |                                   |                         |                         |   |                         |  |   |                                     |                                     |   |                                      |                |  |
| 2000                                      | 46 108                           | 34 563                                | 22 209  | 64,3  | 19 221                            | 2 988                   | 13,5                    | 23 899  | 51,8                    | 7 928  | 3 472                                     | 150                                 | 10 967                              | 1 382   | 1,40                                 |                |  |
| 2001 1)                                   | 46 352                           | 34 689                                | 22 319  | 64,3  | 19 538                            | 2 781                   | 12,5                    | 24 033  | 51,8                    | 7 948  | 3 571                                     | 190                                 | 11 040                              | 1 284   | 1,37                                 |                |  |
| Miehet - Män                              | 21 649                           | 16 502                                | 11 011  | 66,7  | 9 640                             | 1 371                   | 12,5                    | 10 638  | 49,1                    | 4 064  | 1 635                                     | 188                                 | 4 346                               | 405   | ..                                   |                |  |
| Naiset - Kvinnor                          | 24 703                           | 18 187                                | 11 308  | 62,2  | 9 898                             | 1 410                   | 12,5                    | 13 395  | 54,2                    | 3 884  | 1 936                                     | 2                                   | 6 694                               | 879   | ..                                   |                |  |
| <b>Janakkala</b>                          |                                  |                                       |   |   |                                   |                         |                         |   |                         |  |   |                                     |                                     |   |                                      |                |  |
| 2000                                      | 15 419                           | 11 339                                | 7 432   | 65,5  | 6 591                             | 841                     | 11,3                    | 7 987   | 51,8                    | 2 920  | 915                                       | 50                                  | 3 636                               | 466   | 1,34                                 |                |  |
| 2001 1)                                   | 15 401                           | 11 265                                | 7 386   | 65,6  | 6 639                             | 747                     | 10,1                    | 8 015   | 52,0                    | 2 943  | 925                                       | 62                                  | 3 639                               | 446   | 1,32                                 |                |  |
| Miehet - Män                              | 7 579                            | 5 758                                 | 3 906   | 67,8  | 3 520                             | 386                     | 9,9                     | 3 673   | 48,5                    | 1 429  | 470                                       | 62                                  | 1 571                               | 141   | ..                                   |                |  |
| Naiset - Kvinnor                          | 7 822                            | 5 507                                 | 3 480   | 63,2  | 3 119                             | 361                     | 10,4                    | 4 342   | 55,5                    | 1 514  | 455                                       | -                                   | 2 068                               | 305   | ..                                   |                |  |
| <b>Jokioinen</b>                          |                                  |                                       |   |   |                                   |                         |                         |   |                         |  |   |                                     |                                     |   |                                      |                |  |
| 2000                                      | 5 677                            | 4 143                                 | 2 773   | 66,9  | 2 492                             | 281                     | 10,1                    | 2 904   | 51,2                    | 1 160  | 333                                       | 16                                  | 1 254                               | 141   | 1,28                                 |                |  |
| 2001 1)                                   | 5 663                            | 4 121                                 | 2 774   | 67,3  | 2 514                             | 260                     | 9,4                     | 2 889   | 51,0                    | 1 161  | 314                                       | 19                                  | 1 255                               | 140   | 1,25                                 |                |  |
| Miehet - Män                              | 2 786                            | 2 086                                 | 1 446   | 69,3  | 1 319                             | 127                     | 8,8                     | 1 340   | 48,1                    | 568  | 144                                       | 19                                  | 557                                 | 52  | ..                                   |                |  |
| Naiset - Kvinnor                          | 2 877                            | 2 035                                 | 1 328   | 65,3  | 1 195                             | 133                     | 10,0                    | 1 549   | 53,8                    | 593  | 170                                       | -                                   | 698                                 | 88  | ..                                   |                |  |

1) Ennakkotieto - Förhandsuppgift

Taulukko 1. Väestö pääasiallisen toiminnan mukaan vuosina 2000 ja 2001  
 Tabell 1. Befolkningen efter huvudsaklig verksamhet åren 2000 och 2001  
 Table 1. Population by main type of activity, 2000 and 2001

| Alue, vuosi, sukupuoli<br>Område, år, kön | Koko väestö<br>Hela befolkningen |                                       | Pääasiallinen toiminta - Huvudsaklig verksamhet |   |                                     |                         |                         |   |  |  |  |                                     |                                     | Huolto-<br>suhde<br>För-<br>sörj-<br>nings-<br>kvot |                                      |                |  |
|---|----------------------------------|---------------------------------------|---|---|-------------------------------------|-------------------------|-------------------------|---|--|--|--|-------------------------------------|-------------------------------------|---|--------------------------------------|----------------|--|
|   | Yh-<br>teensä<br>Totalt          | 15-74-<br>vuotiaat<br>15-74-<br>åriga | Työvoima - Arbetskraft                          |   |                                     |                         |                         |   | Työvoiman ulkopuolella - Utanför arbetskraften |  |  |                                     |                                     |   |                                      |                |  |
|   |                                  |                                       | Yh-<br>teensä<br>Totalt                         | Osuus<br>15-74-<br>vuoti-<br>aista<br>Andel<br>av<br>15-74-<br>åriga<br>(%) | Työl-<br>liset<br>Sysse-<br>lstaffa | Työttömät<br>Arbetslösa | Yh-<br>teensä<br>Totalt | Tyött.<br>aste<br>Relat.<br>lösh.<br>tal<br>(%) | Yh-<br>teensä<br>Totalt                        | Osuus<br>koko<br>väes-<br>töstä<br>Andel<br>av<br>hela<br>befolk-<br>ningen<br>(%) | 0-14-<br>vuo-<br>tiaat<br>0-14-<br>åriga | Opiske-<br>lijat<br>Stude-<br>rande | Varus-<br>miehet<br>Bevä-<br>ringar |   | Eläke-<br>läiset<br>Pensio-<br>närer | Muut<br>Övriga |  |
| <b>Kalvola</b>                            |                                  |                                       |   |   |                                     |                         |                         |   |  |  |  |                                     |                                     |   |                                      |                |  |
| 2000                                      | 3 421                            | 2 491                                 | 1 580   | 63,4  | 1 384                               | 196                     | 12,4                    | 1 841   | 53,8   | 631  | 187                                      | 13                                  | 924                                 | 86  | 1,47                                 |                |  |
| 2001 1)                                   | 3 427                            | 2 504                                 | 1 596   | 63,7  | 1 420                               | 176                     | 11,0                    | 1 831   | 53,4   | 617  | 198                                      | 13                                  | 925                                 | 78  | 1,41                                 |                |  |
| Miehet - Män                              | 1 687                            | 1 279                                 | 842   | 65,8  | 749                                 | 93                      | 11,0                    | 845   | 50,1   | 299  | 108                                      | 13                                  | 403                                 | 22  | ..                                   |                |  |
| Naiset - Kvinnor                          | 1 740                            | 1 225                                 | 754   | 61,6  | 671                                 | 83                      | 11,0                    | 986   | 56,7   | 318  | 90                                       | -                                   | 522                                 | 56  | ..                                   |                |  |
| <b>Lammi</b>                              |                                  |                                       |   |   |                                     |                         |                         |   |  |  |  |                                     |                                     |   |                                      |                |  |
| 2000                                      | 5 624                            | 4 102                                 | 2 487   | 60,6  | 2 213                               | 274                     | 11,0                    | 3 137   | 55,8   | 943  | 343                                      | 24                                  | 1 684                               | 143   | 1,54                                 |                |  |
| 2001 1)                                   | 5 604                            | 4 082                                 | 2 514   | 61,6  | 2 272                               | 242                     | 9,6                     | 3 090   | 55,1   | 935  | 328                                      | 24                                  | 1 674                               | 129   | 1,47                                 |                |  |
| Miehet - Män                              | 2 784                            | 2 058                                 | 1 288   | 62,6  | 1 152                               | 136                     | 10,6                    | 1 496   | 53,7   | 520  | 169                                      | 23                                  | 734                                 | 50  | ..                                   |                |  |
| Naiset - Kvinnor                          | 2 820                            | 2 024                                 | 1 226   | 60,6  | 1 120                               | 106                     | 8,6                     | 1 594   | 56,5   | 415  | 159                                      | 1                                   | 940                                 | 79  | ..                                   |                |  |
| <b>Loppi</b>                              |                                  |                                       |   |   |                                     |                         |                         |   |  |  |  |                                     |                                     |   |                                      |                |  |
| 2000                                      | 7 578                            | 5 499                                 | 3 559   | 64,7  | 3 192                               | 367                     | 10,3                    | 4 019   | 53,0   | 1 495  | 441                                      | 32                                  | 1 806                               | 245   | 1,37                                 |                |  |
| 2001 1)                                   | 7 579                            | 5 536                                 | 3 599   | 65,0  | 3 221                               | 378                     | 10,5                    | 3 980   | 52,5   | 1 465  | 435                                      | 33                                  | 1 838                               | 209   | 1,35                                 |                |  |
| Miehet - Män                              | 3 884                            | 2 920                                 | 1 947   | 66,7  | 1 763                               | 184                     | 9,5                     | 1 937   | 49,9   | 772  | 223                                      | 33                                  | 834                                 | 75  | ..                                   |                |  |
| Naiset - Kvinnor                          | 3 695                            | 2 616                                 | 1 652   | 63,1  | 1 458                               | 194                     | 11,7                    | 2 043   | 55,3   | 693  | 212                                      | -                                   | 1 004                               | 134   | ..                                   |                |  |
| <b>Renko</b>                              |                                  |                                       |   |   |                                     |                         |                         |   |  |  |  |                                     |                                     |   |                                      |                |  |
| 2000                                      | 2 310                            | 1 726                                 | 1 078   | 62,5  | 926                                 | 152                     | 14,1                    | 1 232   | 53,3   | 403  | 129                                      | 7                                   | 623                                 | 70  | 1,49                                 |                |  |
| 2001 1)                                   | 2 313                            | 1 716                                 | 1 086   | 63,3  | 951                                 | 135                     | 12,4                    | 1 227   | 53,0   | 402  | 134                                      | 10                                  | 624                                 | 57  | 1,43                                 |                |  |
| Miehet - Män                              | 1 191                            | 916                                   | 605   | 66,0  | 536                                 | 69                      | 11,4                    | 586   | 49,2   | 206  | 46                                       | 10                                  | 305                                 | 19  | ..                                   |                |  |
| Naiset - Kvinnor                          | 1 122                            | 800                                   | 481   | 60,1  | 415                                 | 66                      | 13,7                    | 641   | 57,1   | 196  | 88                                       | -                                   | 319                                 | 38  | ..                                   |                |  |
| <b>Riihimäki</b>                          |                                  |                                       |   |   |                                     |                         |                         |   |  |  |  |                                     |                                     |   |                                      |                |  |
| 2000                                      | 26 173                           | 19 562                                | 13 051  | 66,7  | 11 453                              | 1 598                   | 12,2                    | 13 122  | 50,1   | 4 709  | 1 762                                    | 74                                  | 5 725                               | 852   | 1,29                                 |                |  |
| 2001 1)                                   | 26 268                           | 19 671                                | 13 230  | 67,3  | 11 657                              | 1 573                   | 11,9                    | 13 038  | 49,6   | 4 683  | 1 780                                    | 76                                  | 5 737                               | 762   | 1,25                                 |                |  |
| Miehet - Män                              | 12 674                           | 9 708                                 | 6 763   | 69,7  | 5 943                               | 820                     | 12,1                    | 5 911   | 46,6   | 2 397  | 844                                      | 73                                  | 2 323                               | 274   | ..                                   |                |  |
| Naiset - Kvinnor                          | 13 594                           | 9 963                                 | 6 467   | 64,9  | 5 714                               | 753                     | 11,6                    | 7 127   | 52,4   | 2 286  | 936                                      | 3                                   | 3 414                               | 488   | ..                                   |                |  |
| <b>Tammela</b>                            |                                  |                                       |   |   |                                     |                         |                         |   |  |  |  |                                     |                                     |   |                                      |                |  |
| 2000                                      | 6 362                            | 4 565                                 | 2 923   | 64,0  | 2 661                               | 262                     | 9,0                     | 3 439   | 54,1   | 1 221  | 392                                      | 21                                  | 1 662                               | 143   | 1,39                                 |                |  |
| 2001 1)                                   | 6 424                            | 4 606                                 | 2 955   | 64,2  | 2 679                               | 276                     | 9,3                     | 3 469   | 54,0   | 1 230  | 395                                      | 19                                  | 1 676                               | 149   | 1,40                                 |                |  |
| Miehet - Män                              | 3 190                            | 2 402                                 | 1 611   | 67,1  | 1 475                               | 136                     | 8,4                     | 1 579   | 49,5   | 589  | 166                                      | 19                                  | 756                                 | 49  | ..                                   |                |  |
| Naiset - Kvinnor                          | 3 234                            | 2 204                                 | 1 344   | 61,0  | 1 204                               | 140                     | 10,4                    | 1 890   | 58,4   | 641  | 229                                      | -                                   | 920                                 | 100   | ..                                   |                |  |
| <b>Tuulos</b>                             |                                  |                                       |   |   |                                     |                         |                         |   |  |  |  |                                     |                                     |   |                                      |                |  |
| 2000                                      | 1 589                            | 1 175                                 | 723   | 61,5  | 623                                 | 100                     | 13,8                    | 866   | 54,5   | 261  | 93                                       | 6                                   | 457                                 | 49  | 1,55                                 |                |  |
| 2001 1)                                   | 1 553                            | 1 158                                 | 715   | 61,7  | 629                                 | 86                      | 12,0                    | 838   | 54,0   | 236  | 103                                      | 1                                   | 460                                 | 38  | 1,47                                 |                |  |
| Miehet - Män                              | 786                              | 604                                   | 393   | 65,1  | 353                                 | 40                      | 10,2                    | 393   | 50,0   | 117  | 50                                       | 1                                   | 210                                 | 15  | ..                                   |                |  |
| Naiset - Kvinnor                          | 767                              | 554                                   | 322   | 58,1  | 276                                 | 46                      | 14,3                    | 445   | 58,0   | 119  | 53                                       | -                                   | 250                                 | 23  | ..                                   |                |  |
| <b>Ypäjä</b>                              |                                  |                                       |   |   |                                     |                         |                         |   |  |  |  |                                     |                                     |   |                                      |                |  |
| 2000                                      | 2 735                            | 1 978                                 | 1 274   | 64,4  | 1 117                               | 157                     | 12,3                    | 1 461   | 53,4   | 485  | 178                                      | 8                                   | 720                                 | 70  | 1,45                                 |                |  |
| 2001 1)                                   | 2 706                            | 1 961                                 | 1 273   | 64,9  | 1 118                               | 155                     | 12,2                    | 1 433   | 53,0   | 468  | 169                                      | 6                                   | 729                                 | 61  | 1,42                                 |                |  |
| Miehet - Män                              | 1 396                            | 1 040                                 | 698   | 67,1  | 616                                 | 82                      | 11,7                    | 698   | 50,0   | 261  | 78                                       | 6                                   | 334                                 | 19  | ..                                   |                |  |
| Naiset - Kvinnor                          | 1 310                            | 921                                   | 575   | 62,4  | 502                                 | 73                      | 12,7                    | 735   | 56,1   | 207  | 91                                       | -                                   | 395                                 | 42  | ..                                   |                |  |
| <b>Pirkanmaa - Birkaland</b>              |                                  |                                       |   |   |                                     |                         |                         |   |  |  |  |                                     |                                     |   |                                      |                |  |
| <b>Hämeenkyrö-Tavastkyro</b>              |                                  |                                       |   |   |                                     |                         |                         |   |  |  |  |                                     |                                     |   |                                      |                |  |
| 2000                                      | 9 897                            | 7 315                                 | 4 619   | 63,1  | 4 036                               | 583                     | 12,6                    | 5 278   | 53,3   | 1 809  | 616                                      | 42                                  | 2 485                               | 326   | 1,45                                 |                |  |
| 2001 1)                                   | 9 915                            | 7 303                                 | 4 667   | 63,9  | 4 075                               | 592                     | 12,7                    | 5 248   | 52,9   | 1 808  | 634                                      | 40                                  | 2 466                               | 300   | 1,43                                 |                |  |
| Miehet - Män                              | 4 962                            | 3 739                                 | 2 492   | 66,6  | 2 200                               | 292                     | 11,7                    | 2 470   | 49,8   | 948  | 291                                      | 39                                  | 1 099                               | 93  | ..                                   |                |  |
| Naiset - Kvinnor                          | 4 953                            | 3 564                                 | 2 175   | 61,0  | 1 875                               | 300                     | 13,8                    | 2 778   | 56,1   | 860  | 343                                      | 1                                   | 1 367                               | 207   | ..                                   |                |  |

1) Ennakkotieto - Förhandsuppgift

Taulukko 1. Väestö pääasiallisen toiminnan mukaan vuosina 2000 ja 2001  
 Tabell 1. Befolkningen efter huvudsaklig verksamhet åren 2000 och 2001  
 Table 1. Population by main type of activity, 2000 and 2001

| Alue, vuosi, sukupuoli<br>Område, år, kön | Koko väestö<br>Hela befolkningen |                                       | Pääasiallinen toiminta - Huvudsaklig verksamhet |   |                                     |                         |      |  |  |  |  |                                     |                                      | Huolto-<br>suhde<br>För-<br>sörj-<br>nings-<br>kvot |                |  |  |
|---|----------------------------------|---------------------------------------|---|---|-------------------------------------|-------------------------|------|--|--|--|--|-------------------------------------|--------------------------------------|---|----------------|--|--|
|   |                                  |                                       | Työvoima - Arbetskraft                          |   |                                     |                         |      | Työvoiman ulkopuolella - Utanför arbetskraften |  |  |  |                                     |                                      |   |                |  |  |
|   | Yh-<br>teensä<br>Totalt          | 15-74-<br>vuotiaat<br>15-74-<br>åriga | Yh-<br>teensä<br>Totalt                         | Osuus<br>15-74-<br>vuoti-<br>aista<br>Andel<br>av<br>15-74-<br>åriga<br>(%) | Työl-<br>liset<br>Sysse-<br>l-satta | Työttömät<br>Arbetslösa |      | Yh-<br>teensä<br>Totalt                        | Osuus<br>koko<br>väes-<br>töstä<br>Andel<br>av<br>hela<br>befolk-<br>ningen<br>(%) | 0-14-<br>vuo-<br>tiaat<br>0-14-<br>åriga | Opis-<br>keli-<br>lijät<br>Stude-<br>rande | Varus-<br>miehet<br>Bevä-<br>ringar | Eläke-<br>läiset<br>Pensio-<br>närer |   | Muut<br>Övriga |  |  |
| <b>Ikaalinen</b>                          |                                  |                                       |   |   |                                     |                         |      |  |  |  |  |                                     |                                      |   |                |  |  |
| 2000                                      | 7 744                            | 5 680                                 | 3 529   | 62,1  | 3 136                               | 393                     | 11,1 | 4 215  | 54,4   | 1 325                                    | 562  | 34                                  | 2 096                                | 198   | 1,47           |  |  |
| 2001 1)                                   | 7 715                            | 5 681                                 | 3 534   | 62,2  | 3 124                               | 410                     | 11,6 | 4 181  | 54,2   | 1 282                                    | 586  | 28                                  | 2 107                                | 178   | 1,47           |  |  |
| Miehet - Män                              | 3 756                            | 2 879                                 | 1 843   | 64,0  | 1 630                               | 213                     | 11,6 | 1 913  | 50,9   | 633                                      | 286  | 28                                  | 893                                  | 73  | ..             |  |  |
| Naiset - Kvinnor                          | 3 959                            | 2 802                                 | 1 691   | 60,3  | 1 494                               | 197                     | 11,6 | 2 268  | 57,3   | 649                                      | 300  | -                                   | 1 214                                | 105   | ..             |  |  |
| <b>Juupajoki</b>                          |                                  |                                       |   |   |                                     |                         |      |  |  |  |  |                                     |                                      |   |                |  |  |
| 2000                                      | 2 371                            | 1 729                                 | 1 062   | 61,4  | 895                                 | 167                     | 15,7 | 1 309  | 55,2   | 420                                      | 176  | 6                                   | 652                                  | 55  | 1,65           |  |  |
| 2001 1)                                   | 2 308                            | 1 687                                 | 1 037   | 61,5  | 870                                 | 167                     | 16,1 | 1 271  | 55,1   | 407                                      | 160  | 10                                  | 639                                  | 55  | 1,65           |  |  |
| Miehet - Män                              | 1 164                            | 891                                   | 590   | 66,2  | 503                                 | 87                      | 14,7 | 574  | 49,3   | 198                                      | 77   | 10                                  | 271                                  | 18  | ..             |  |  |
| Naiset - Kvinnor                          | 1 144                            | 796                                   | 447   | 56,2  | 367                                 | 80                      | 17,9 | 697  | 60,9   | 209                                      | 83   | -                                   | 368                                  | 37  | ..             |  |  |
| <b>Kangasala</b>                          |                                  |                                       |   |   |                                     |                         |      |  |  |  |  |                                     |                                      |   |                |  |  |
| 2000                                      | 22 276                           | 16 591                                | 11 279  | 68,0  | 10 119                              | 1 160                   | 10,3 | 10 997   | 49,4   | 4 481                                    | 1 557                                      | 94                                  | 4 146                                | 719   | 1,20           |  |  |
| 2001 1)                                   | 22 576                           | 16 751                                | 11 510  | 68,7  | 10 347                              | 1 163                   | 10,1 | 11 066   | 49,0   | 4 599                                    | 1 464                                      | 92                                  | 4 179                                | 732   | 1,18           |  |  |
| Miehet - Män                              | 11 115                           | 8 388                                 | 5 938   | 70,8  | 5 374                               | 564                     | 9,5  | 5 177  | 46,6   | 2 338                                    | 716  | 92                                  | 1 814                                | 217   | ..             |  |  |
| Naiset - Kvinnor                          | 11 461                           | 8 363                                 | 5 572   | 66,6  | 4 973                               | 599                     | 10,8 | 5 889  | 51,4   | 2 261                                    | 748  | -                                   | 2 365                                | 515   | ..             |  |  |
| <b>Kihniö</b>                             |                                  |                                       |   |   |                                     |                         |      |  |  |  |  |                                     |                                      |   |                |  |  |
| 2000                                      | 2 433                            | 1 822                                 | 1 052   | 57,7  | 895                                 | 157                     | 14,9 | 1 381  | 56,8   | 392                                      | 183  | 6                                   | 715                                  | 85  | 1,72           |  |  |
| 2001 1)                                   | 2 392                            | 1 776                                 | 1 050   | 59,1  | 894                                 | 156                     | 14,9 | 1 342  | 56,1   | 383                                      | 160  | 10                                  | 715                                  | 74  | 1,68           |  |  |
| Miehet - Män                              | 1 220                            | 944                                   | 591   | 62,6  | 516                                 | 75                      | 12,7 | 629  | 51,6   | 189                                      | 72   | 10                                  | 337                                  | 21  | ..             |  |  |
| Naiset - Kvinnor                          | 1 172                            | 832                                   | 459   | 55,2  | 378                                 | 81                      | 17,6 | 713  | 60,8   | 194                                      | 88   | -                                   | 378                                  | 53  | ..             |  |  |
| <b>Kuhmalampi</b>                         |                                  |                                       |   |   |                                     |                         |      |  |  |  |  |                                     |                                      |   |                |  |  |
| 2000                                      | 1 130                            | 799                                   | 469   | 58,7  | 419                                 | 50                      | 10,7 | 661  | 58,5   | 209                                      | 54   | 1                                   | 362                                  | 35  | 1,70           |  |  |
| 2001 1)                                   | 1 117                            | 796                                   | 474   | 59,5  | 416                                 | 58                      | 12,2 | 643  | 57,6   | 193                                      | 51   | 6                                   | 365                                  | 28  | 1,69           |  |  |
| Miehet - Män                              | 582                              | 418                                   | 265   | 63,4  | 234                                 | 31                      | 11,7 | 317  | 54,5   | 114                                      | 32   | 5                                   | 156                                  | 10  | ..             |  |  |
| Naiset - Kvinnor                          | 535                              | 378                                   | 209   | 55,3  | 182                                 | 27                      | 12,9 | 326  | 60,9   | 79                                       | 19   | 1                                   | 209                                  | 18  | ..             |  |  |
| <b>Kuru</b>                               |                                  |                                       |   |   |                                     |                         |      |  |  |  |  |                                     |                                      |   |                |  |  |
| 2000                                      | 2 839                            | 2 085                                 | 1 215   | 58,3  | 1 017                               | 198                     | 16,3 | 1 624  | 57,2   | 493                                      | 169  | 14                                  | 861                                  | 87  | 1,79           |  |  |
| 2001 1)                                   | 2 782                            | 2 059                                 | 1 235   | 60,0  | 1 040                               | 195                     | 15,8 | 1 547  | 55,6   | 468                                      | 137  | 14                                  | 844                                  | 84  | 1,67           |  |  |
| Miehet - Män                              | 1 431                            | 1 117                                 | 692   | 62,0  | 583                                 | 109                     | 15,8 | 739  | 51,6   | 224                                      | 76   | 14                                  | 391                                  | 34  | ..             |  |  |
| Naiset - Kvinnor                          | 1 351                            | 942                                   | 543   | 57,6  | 457                                 | 86                      | 15,8 | 808  | 59,8   | 244                                      | 61   | -                                   | 453                                  | 50  | ..             |  |  |
| <b>Kylmäkoski</b>                         |                                  |                                       |   |   |                                     |                         |      |  |  |  |  |                                     |                                      |   |                |  |  |
| 2000                                      | 2 651                            | 1 954                                 | 1 261   | 64,5  | 1 085                               | 176                     | 14,0 | 1 390  | 52,4   | 530                                      | 165  | 16                                  | 597                                  | 82  | 1,44           |  |  |
| 2001 1)                                   | 2 615                            | 1 931                                 | 1 270   | 65,8  | 1 110                               | 160                     | 12,6 | 1 345  | 51,4   | 507                                      | 152  | 11                                  | 597                                  | 78  | 1,36           |  |  |
| Miehet - Män                              | 1 364                            | 1 042                                 | 703   | 67,5  | 619                                 | 84                      | 11,9 | 661  | 48,5   | 261                                      | 73   | 10                                  | 290                                  | 27  | ..             |  |  |
| Naiset - Kvinnor                          | 1 251                            | 889                                   | 567   | 63,8  | 491                                 | 76                      | 13,4 | 684  | 54,7   | 246                                      | 79   | 1                                   | 307                                  | 51  | ..             |  |  |
| <b>Lempäälä</b>                           |                                  |                                       |   |   |                                     |                         |      |  |  |  |  |                                     |                                      |   |                |  |  |
| 2000                                      | 16 331                           | 11 880                                | 8 194   | 69,0  | 7 278                               | 916                     | 11,2 | 8 137  | 49,8   | 3 612                                    | 1 140                                      | 68                                  | 2 837                                | 480   | 1,24           |  |  |
| 2001 1)                                   | 16 761                           | 12 175                                | 8 423   | 69,2  | 7 509                               | 914                     | 10,9 | 8 338  | 49,7   | 3 740                                    | 1 165                                      | 59                                  | 2 870                                | 504   | 1,23           |  |  |
| Miehet - Män                              | 8 408                            | 6 169                                 | 4 452   | 72,2  | 4 040                               | 412                     | 9,3  | 3 956  | 47,1   | 1 963                                    | 584  | 57                                  | 1 199                                | 153   | ..             |  |  |
| Naiset - Kvinnor                          | 8 353                            | 6 006                                 | 3 971   | 66,1  | 3 469                               | 502                     | 12,6 | 4 382  | 52,5   | 1 777                                    | 581  | 2                                   | 1 671                                | 351   | ..             |  |  |
| <b>Luopioinen</b>                         |                                  |                                       |   |   |                                     |                         |      |  |  |  |  |                                     |                                      |   |                |  |  |
| 2000                                      | 2 409                            | 1 724                                 | 1 030   | 59,7  | 913                                 | 117                     | 11,4 | 1 379  | 57,2   | 383                                      | 106  | 6                                   | 812                                  | 72  | 1,64           |  |  |
| 2001 1)                                   | 2 365                            | 1 705                                 | 988   | 57,9  | 891                                 | 97                      | 9,8  | 1 377  | 58,2   | 351                                      | 114  | 13                                  | 824                                  | 75  | 1,65           |  |  |
| Miehet - Män                              | 1 173                            | 898                                   | 533   | 59,4  | 482                                 | 51                      | 9,6  | 640  | 54,6   | 172                                      | 59   | 13                                  | 367                                  | 29  | ..             |  |  |
| Naiset - Kvinnor                          | 1 192                            | 807                                   | 455   | 56,4  | 409                                 | 46                      | 10,1 | 737  | 61,8   | 179                                      | 55   | -                                   | 457                                  | 46  | ..             |  |  |

1) Ennakkotieto - Förhandsuppgift

Taulukko 1. Väestö pääasiallisen toiminnan mukaan vuosina 2000 ja 2001  
 Tabell 1. Befolkningen efter huvudsaklig verksamhet åren 2000 och 2001  
 Table 1. Population by main type of activity, 2000 and 2001

| Alue, vuosi, sukupuoli<br>Område, år, kön | Koko väestö<br>Hela befolkningen |                                       | Pääasiallinen toiminta - Huvudsaklig verksamhet |   |                                     |                         |      |  |  |  |                                     |                                     |                                      | Huolto-<br>suhde<br>För-<br>sörj-<br>nings-<br>kvot |                |  |  |
|---|----------------------------------|---------------------------------------|---|---|-------------------------------------|-------------------------|------|--|--|--|-------------------------------------|-------------------------------------|--------------------------------------|---|----------------|--|--|
|   | Yh-<br>teensä<br>Totalt          | 15-74-<br>vuotiaat<br>15-74-<br>åriga | Työvoima - Arbetskraft                          |   |                                     |                         |      | Työvoiman ulkopuolella - Utanför arbetskraften |  |  |                                     |                                     |                                      |   |                |  |  |
|   |                                  |                                       | Yh-<br>teensä<br>Totalt                         | Osuus<br>15-74-<br>vuoti-<br>aista<br>Andel<br>av<br>15-74-<br>åriga<br>(%) | Työl-<br>liset<br>Sysse-<br>l-satta | Työttömät<br>Arbetslösa |      | Yh-<br>teensä<br>Totalt                        | Osuus<br>koko<br>väes-<br>töstä<br>Andel<br>av<br>hela<br>befolk-<br>ningen<br>(%) | 0-14-<br>vuo-<br>tiaat<br>0-14-<br>åriga | Opiske-<br>lijat<br>Stude-<br>rande | Varus-<br>miehet<br>Bevä-<br>ringar | Eläke-<br>läiset<br>Pensio-<br>närer |   | Muut<br>Övriga |  |  |
| <b>Längelmäki</b>                         |                                  |                                       |   |   |                                     |                         |      |  |  |  |                                     |                                     |                                      |   |                |  |  |
| 2000                                      | 1 797                            | 1 317                                 | 730   | 55,4  | 596                                 | 134                     | 18,4 | 1 067  | 59,4   | 257                                      | 103                                 | 11                                  | 642                                  | 54  | 2,02           |  |  |
| 2001 1)                                   | 1 760                            | 1 290                                 | 725   | 56,2  | 597                                 | 128                     | 17,7 | 1 035  | 58,8   | 248                                      | 106                                 | 5                                   | 630                                  | 46  | 1,95           |  |  |
| Miehet - Män                              | 869                              | 678                                   | 403   | 59,4  | 331                                 | 72                      | 17,9 | 466  | 53,6   | 110                                      | 48                                  | 5                                   | 290                                  | 13  | ..             |  |  |
| Naiset - Kvinnor                          | 891                              | 612                                   | 322   | 52,6  | 266                                 | 56                      | 17,4 | 569  | 63,9   | 138                                      | 58                                  | -                                   | 340                                  | 33  | ..             |  |  |
| <b>Mouhijärvi</b>                         |                                  |                                       |   |   |                                     |                         |      |  |  |  |                                     |                                     |                                      |   |                |  |  |
| 2000                                      | 2 894                            | 2 104                                 | 1 308   | 62,2  | 1 122                               | 186                     | 14,2 | 1 586  | 54,8   | 547                                      | 201                                 | 10                                  | 748                                  | 80  | 1,58           |  |  |
| 2001 1)                                   | 2 906                            | 2 102                                 | 1 314   | 62,5  | 1 150                               | 164                     | 12,5 | 1 592  | 54,8   | 561                                      | 198                                 | 7                                   | 748                                  | 78  | 1,53           |  |  |
| Miehet - Män                              | 1 459                            | 1 080                                 | 710   | 65,7  | 626                                 | 84                      | 11,8 | 749  | 51,3   | 289                                      | 74                                  | 7                                   | 356                                  | 23  | ..             |  |  |
| Naiset - Kvinnor                          | 1 447                            | 1 022                                 | 604   | 59,1  | 524                                 | 80                      | 13,2 | 843  | 58,3   | 272                                      | 124                                 | -                                   | 392                                  | 55  | ..             |  |  |
| <b>Mänttä</b>                             |                                  |                                       |   |   |                                     |                         |      |  |  |  |                                     |                                     |                                      |   |                |  |  |
| 2000                                      | 6 957                            | 5 317                                 | 3 297   | 62,0  | 2 745                               | 552                     | 16,7 | 3 660  | 52,6   | 1 072                                    | 522                                 | 26                                  | 1 856                                | 184   | 1,53           |  |  |
| 2001 1)                                   | 6 866                            | 5 256                                 | 3 220   | 61,3  | 2 730                               | 490                     | 15,2 | 3 646  | 53,1   | 1 001                                    | 566                                 | 27                                  | 1 893                                | 159   | 1,52           |  |  |
| Miehet - Män                              | 3 306                            | 2 613                                 | 1 683   | 64,4  | 1 434                               | 249                     | 14,8 | 1 623  | 49,1   | 494                                      | 250                                 | 26                                  | 806                                  | 47  | ..             |  |  |
| Naiset - Kvinnor                          | 3 560                            | 2 643                                 | 1 537   | 58,2  | 1 296                               | 241                     | 15,7 | 2 023  | 56,8   | 507                                      | 316                                 | 1                                   | 1 087                                | 112   | ..             |  |  |
| <b>Nokia</b>                              |                                  |                                       |   |   |                                     |                         |      |  |  |  |                                     |                                     |                                      |   |                |  |  |
| 2000                                      | 26 905                           | 20 254                                | 13 469  | 66,5  | 11 816                              | 1 653                   | 12,3 | 13 436   | 49,9   | 5 117                                    | 1 707                               | 106                                 | 5 658                                | 848   | 1,28           |  |  |
| 2001 1)                                   | 27 298                           | 20 438                                | 13 746  | 67,3  | 12 031                              | 1 715                   | 12,5 | 13 552   | 49,6   | 5 254                                    | 1 660                               | 100                                 | 5 715                                | 823   | 1,27           |  |  |
| Miehet - Män                              | 13 484                           | 10 259                                | 7 206   | 70,2  | 6 384                               | 822                     | 11,4 | 6 278  | 46,6   | 2 724                                    | 811                                 | 97                                  | 2 403                                | 243   | ..             |  |  |
| Naiset - Kvinnor                          | 13 814                           | 10 179                                | 6 540   | 64,2  | 5 647                               | 893                     | 13,7 | 7 274  | 52,7   | 2 530                                    | 849                                 | 3                                   | 3 312                                | 580   | ..             |  |  |
| <b>Orivesi</b>                            |                                  |                                       |   |   |                                     |                         |      |  |  |  |                                     |                                     |                                      |   |                |  |  |
| 2000                                      | 8 886                            | 6 504                                 | 3 951   | 60,7  | 3 381                               | 570                     | 14,4 | 4 935  | 55,5   | 1 592                                    | 600                                 | 32                                  | 2 435                                | 276   | 1,63           |  |  |
| 2001 1)                                   | 8 917                            | 6 484                                 | 3 982   | 61,4  | 3 335                               | 647                     | 16,2 | 4 935  | 55,3   | 1 610                                    | 587                                 | 37                                  | 2 444                                | 257   | 1,67           |  |  |
| Miehet - Män                              | 4 280                            | 3 221                                 | 2 088   | 64,8  | 1 760                               | 328                     | 15,7 | 2 192  | 51,2   | 804                                      | 262                                 | 36                                  | 1 004                                | 86  | ..             |  |  |
| Naiset - Kvinnor                          | 4 637                            | 3 263                                 | 1 894   | 58,0  | 1 575                               | 319                     | 16,8 | 2 743  | 59,2   | 806                                      | 325                                 | 1                                   | 1 440                                | 171   | ..             |  |  |
| <b>Parkano</b>                            |                                  |                                       |   |   |                                     |                         |      |  |  |  |                                     |                                     |                                      |   |                |  |  |
| 2000                                      | 7 807                            | 5 920                                 | 3 621   | 61,2  | 3 114                               | 507                     | 14,0 | 4 186  | 53,6   | 1 272                                    | 602                                 | 20                                  | 2 036                                | 256   | 1,51           |  |  |
| 2001 1)                                   | 7 758                            | 5 867                                 | 3 629   | 61,9  | 3 097                               | 532                     | 14,7 | 4 129  | 53,2   | 1 252                                    | 561                                 | 38                                  | 2 027                                | 251   | 1,51           |  |  |
| Miehet - Män                              | 3 865                            | 3 022                                 | 1 984   | 65,7  | 1 724                               | 260                     | 13,1 | 1 881  | 48,7   | 643                                      | 265                                 | 35                                  | 864                                  | 74  | ..             |  |  |
| Naiset - Kvinnor                          | 3 893                            | 2 845                                 | 1 645   | 57,8  | 1 373                               | 272                     | 16,5 | 2 248  | 57,7   | 609                                      | 296                                 | 3                                   | 1 163                                | 177   | ..             |  |  |
| <b>Pirkkala</b>                           |                                  |                                       |   |   |                                     |                         |      |  |  |  |                                     |                                     |                                      |   |                |  |  |
| 2000                                      | 12 736                           | 9 371                                 | 6 527   | 69,7  | 5 857                               | 670                     | 10,3 | 6 209  | 48,8   | 2 825                                    | 905                                 | 49                                  | 1 996                                | 434   | 1,17           |  |  |
| 2001 1)                                   | 13 280                           | 9 748                                 | 6 895   | 70,7  | 6 231                               | 664                     | 9,6  | 6 385  | 48,1   | 2 983                                    | 877                                 | 51                                  | 2 061                                | 413   | 1,13           |  |  |
| Miehet - Män                              | 6 612                            | 4 920                                 | 3 548   | 72,1  | 3 256                               | 292                     | 8,2  | 3 064  | 46,3   | 1 516                                    | 455                                 | 50                                  | 925                                  | 118   | ..             |  |  |
| Naiset - Kvinnor                          | 6 668                            | 4 828                                 | 3 347   | 69,3  | 2 975                               | 372                     | 11,1 | 3 321  | 49,8   | 1 467                                    | 422                                 | 1                                   | 1 136                                | 295   | ..             |  |  |
| <b>Pälkäne</b>                            |                                  |                                       |   |   |                                     |                         |      |  |  |  |                                     |                                     |                                      |   |                |  |  |
| 2000                                      | 4 273                            | 3 094                                 | 1 944   | 62,8  | 1 759                               | 185                     | 9,5  | 2 329  | 54,5   | 816                                      | 254                                 | 18                                  | 1 106                                | 135   | 1,43           |  |  |
| 2001 1)                                   | 4 260                            | 3 090                                 | 1 938   | 62,7  | 1 744                               | 194                     | 10,0 | 2 322  | 54,5   | 805                                      | 245                                 | 23                                  | 1 119                                | 130   | 1,44           |  |  |
| Miehet - Män                              | 2 131                            | 1 579                                 | 1 028   | 65,1  | 939                                 | 89                      | 8,7  | 1 103  | 51,8   | 452                                      | 109                                 | 23                                  | 467                                  | 52  | ..             |  |  |
| Naiset - Kvinnor                          | 2 129                            | 1 511                                 | 910   | 60,2  | 805                                 | 105                     | 11,5 | 1 219  | 57,3   | 353                                      | 136                                 | -                                   | 652                                  | 78  | ..             |  |  |
| <b>Ruovesi</b>                            |                                  |                                       |   |   |                                     |                         |      |  |  |  |                                     |                                     |                                      |   |                |  |  |
| 2000                                      | 5 683                            | 4 172                                 | 2 433   | 58,3  | 2 129                               | 304                     | 12,5 | 3 250  | 57,2   | 890                                      | 352                                 | 8                                   | 1 837                                | 163   | 1,67           |  |  |
| 2001 1)                                   | 5 591                            | 4 064                                 | 2 397   | 59,0  | 2 079                               | 318                     | 13,3 | 3 194  | 57,1   | 882                                      | 305                                 | 26                                  | 1 836                                | 145   | 1,69           |  |  |
| Miehet - Män                              | 2 767                            | 2 087                                 | 1 267   | 60,7  | 1 092                               | 175                     | 13,8 | 1 500  | 54,2   | 457                                      | 153                                 | 26                                  | 820                                  | 44  | ..             |  |  |
| Naiset - Kvinnor                          | 2 824                            | 1 977                                 | 1 130   | 57,2  | 987                                 | 143                     | 12,7 | 1 694  | 60,0   | 425                                      | 152                                 | -                                   | 1 016                                | 101   | ..             |  |  |

1) Ennakkotieto - Förhandsuppgift

Taulukko 1. Väestö pääasiallisen toiminnan mukaan vuosina 2000 ja 2001  
 Tabell 1. Befolkningen efter huvudsaklig verksamhet åren 2000 och 2001  
 Table 1. Population by main type of activity, 2000 and 2001

| Alue, vuosi, sukupuoli<br>Område, år, kön | Koko väestö<br>Hela befolkningen |                                       | Pääasiallinen toiminta - Huvudsaklig verksamhet |   |                                     |                         |      |  |  |  |                                     |                                     |                                      | Huolto-<br>suhde<br>För-<br>sörj-<br>nings-<br>kvot |                |
|---|----------------------------------|---------------------------------------|---|---|-------------------------------------|-------------------------|------|--|--|--|-------------------------------------|-------------------------------------|--------------------------------------|---|----------------|
|   | Yh-<br>teensä<br>Totalt          | 15-74-<br>vuotiaat<br>15-74-<br>åriga | Työvoima - Arbetskraft                          |   |                                     |                         |      | Työvoiman ulkopuolella - Utanför arbetskraften |  |  |                                     |                                     |                                      |   |                |
|   |                                  |                                       | Yh-<br>teensä<br>Totalt                         | Osuus<br>15-74-<br>vuoti-<br>aista<br>Andel<br>av<br>15-74-<br>åriga<br>(%) | Työl-<br>liset<br>Sysse-<br>l-satta | Työttömät<br>Arbetslösa |      | Yh-<br>teensä<br>Totalt                        | Osuus<br>koko<br>väes-<br>töstä<br>Andel<br>av<br>hela<br>befolk-<br>ningen<br>(%) | 0-14-<br>vuo-<br>tiaat<br>0-14-<br>åriga | Opiske-<br>lijat<br>Stude-<br>rande | Varus-<br>miehet<br>Bevä-<br>ringar | Eläke-<br>läiset<br>Pensio-<br>närer |   | Muut<br>Övriga |
| <b>Sahalahti</b>                          |                                  |                                       |   |   |                                     |                         |      |  |  |  |                                     |                                     |                                      |   |                |
| 2000                                      | 2 224                            | 1 639                                 | 1 063   | 64,9  | 948                                 | 115                     | 10,8 | 1 161  | 52,2   | 449                                      | 138                                 | 6                                   | 504                                  | 64  | 1,35           |
| 2001 1)                                   | 2 229                            | 1 647                                 | 1 064   | 64,6  | 954                                 | 110                     | 10,3 | 1 165  | 52,3   | 443                                      | 132                                 | 7                                   | 515                                  | 68  | 1,34           |
| Miehet - Män                              | 1 129                            | 857                                   | 559   | 65,2  | 501                                 | 58                      | 10,4 | 570  | 50,5   | 224                                      | 74                                  | 7                                   | 235                                  | 30  | ..             |
| Naiset - Kvinnor                          | 1 100                            | 790                                   | 505   | 63,9  | 453                                 | 52                      | 10,3 | 595  | 54,1   | 219                                      | 58                                  | -                                   | 280                                  | 38  | ..             |
| <b>Suodenniemi</b>                        |                                  |                                       |   |   |                                     |                         |      |  |  |  |                                     |                                     |                                      |   |                |
| 2000                                      | 1 427                            | 985                                   | 600   | 60,9  | 532                                 | 68                      | 11,3 | 827  | 58,0   | 249                                      | 67                                  | 2                                   | 487                                  | 22  | 1,68           |
| 2001 1)                                   | 1 425                            | 980                                   | 570   | 58,2  | 496                                 | 74                      | 13,0 | 855  | 60,0   | 252                                      | 78                                  | 2                                   | 479                                  | 44  | 1,87           |
| Miehet - Män                              | 727                              | 526                                   | 309   | 58,7  | 268                                 | 41                      | 13,3 | 418  | 57,5   | 141                                      | 45                                  | 2                                   | 209                                  | 21  | ..             |
| Naiset - Kvinnor                          | 698                              | 454                                   | 261   | 57,5  | 228                                 | 33                      | 12,6 | 437  | 62,6   | 111                                      | 33                                  | -                                   | 270                                  | 23  | ..             |
| <b>Tampere-Tammerfors</b>                 |                                  |                                       |   |   |                                     |                         |      |  |  |  |                                     |                                     |                                      |   |                |
| 2000                                      | 195 468                          | 151 833                               | 100 552   | 66,2  | 86 497                              | 14 055                  | 14,0 | 94 916   | 48,6   | 30 893                                   | 16 503                              | 683                                 | 40 125                               | 6 712   | 1,26           |
| 2001 1)                                   | 197 774                          | 153 947                               | 102 244   | 66,4  | 88 247                              | 13 997                  | 13,7 | 95 530   | 48,3   | 30 788                                   | 17 120                              | 775                                 | 40 256                               | 6 591   | 1,24           |
| Miehet - Män                              | 94 064                           | 74 569                                | 51 610  | 69,2  | 44 603                              | 7 007                   | 13,6 | 42 454   | 45,1   | 15 707                                   | 8 012                               | 761                                 | 15 691                               | 2 283   | ..             |
| Naiset - Kvinnor                          | 103 710                          | 79 378                                | 50 634  | 63,8  | 43 644                              | 6 990                   | 13,8 | 53 076   | 51,2   | 15 081                                   | 9 108                               | 14                                  | 24 565                               | 4 308   | ..             |
| <b>Toijala</b>                            |                                  |                                       |   |   |                                     |                         |      |  |  |  |                                     |                                     |                                      |   |                |
| 2000                                      | 8 087                            | 6 014                                 | 3 849   | 64,0  | 3 241                               | 608                     | 15,8 | 4 238  | 52,4   | 1 411                                    | 544                                 | 29                                  | 1 986                                | 268   | 1,50           |
| 2001 1)                                   | 8 187                            | 6 096                                 | 3 966   | 65,1  | 3 354                               | 612                     | 15,4 | 4 221  | 51,6   | 1 411                                    | 541                                 | 27                                  | 1 989                                | 253   | 1,44           |
| Miehet - Män                              | 3 962                            | 3 063                                 | 2 095   | 68,4  | 1 799                               | 296                     | 14,1 | 1 867  | 47,1   | 700                                      | 257                                 | 25                                  | 818                                  | 67  | ..             |
| Naiset - Kvinnor                          | 4 225                            | 3 033                                 | 1 871   | 61,7  | 1 555                               | 316                     | 16,9 | 2 354  | 55,7   | 711                                      | 284                                 | 2                                   | 1 171                                | 186   | ..             |
| <b>Urjala</b>                             |                                  |                                       |   |   |                                     |                         |      |  |  |  |                                     |                                     |                                      |   |                |
| 2000                                      | 5 703                            | 4 208                                 | 2 544   | 60,5  | 2 188                               | 356                     | 14,0 | 3 159  | 55,4   | 898                                      | 342                                 | 16                                  | 1 746                                | 157   | 1,61           |
| 2001 1)                                   | 5 612                            | 4 138                                 | 2 528   | 61,1  | 2 166                               | 362                     | 14,3 | 3 084  | 55,0   | 857                                      | 338                                 | 22                                  | 1 723                                | 144   | 1,59           |
| Miehet - Män                              | 2 802                            | 2 156                                 | 1 377   | 63,9  | 1 202                               | 175                     | 12,7 | 1 425  | 50,9   | 438                                      | 170                                 | 22                                  | 755                                  | 40  | ..             |
| Naiset - Kvinnor                          | 2 810                            | 1 982                                 | 1 151   | 58,1  | 964                                 | 187                     | 16,2 | 1 659  | 59,0   | 419                                      | 168                                 | -                                   | 968                                  | 104   | ..             |
| <b>Valkeakoski</b>                        |                                  |                                       |   |   |                                     |                         |      |  |  |  |                                     |                                     |                                      |   |                |
| 2000                                      | 20 493                           | 15 666                                | 10 144  | 64,8  | 8 699                               | 1 445                   | 14,2 | 10 349   | 50,5   | 3 219                                    | 1 496                               | 89                                  | 5 041                                | 504   | 1,36           |
| 2001 1)                                   | 20 424                           | 15 589                                | 10 135  | 65,0  | 8 679                               | 1 456                   | 14,4 | 10 289   | 50,4   | 3 216                                    | 1 451                               | 89                                  | 5 000                                | 533   | 1,35           |
| Miehet - Män                              | 9 985                            | 7 865                                 | 5 381   | 68,4  | 4 671                               | 710                     | 13,2 | 4 604  | 46,1   | 1 620                                    | 708                                 | 89                                  | 2 047                                | 140   | ..             |
| Naiset - Kvinnor                          | 10 439                           | 7 724                                 | 4 754   | 61,5  | 4 008                               | 746                     | 15,7 | 5 685  | 54,5   | 1 596                                    | 743                                 | -                                   | 2 953                                | 393   | ..             |
| <b>Vammala</b>                            |                                  |                                       |   |   |                                     |                         |      |  |  |  |                                     |                                     |                                      |   |                |
| 2000                                      | 15 450                           | 11 368                                | 7 113   | 62,6  | 6 152                               | 961                     | 13,5 | 8 337  | 54,0   | 2 709                                    | 1 026                               | 39                                  | 4 101                                | 462   | 1,51           |
| 2001 1)                                   | 15 322                           | 11 237                                | 7 068   | 62,9  | 6 184                               | 884                     | 12,5 | 8 254  | 53,9   | 2 686                                    | 946                                 | 75                                  | 4 135                                | 412   | 1,48           |
| Miehet - Män                              | 7 458                            | 5 632                                 | 3 699   | 65,7  | 3 254                               | 445                     | 12,0 | 3 759  | 50,4   | 1 385                                    | 466                                 | 75                                  | 1 704                                | 129   | ..             |
| Naiset - Kvinnor                          | 7 864                            | 5 605                                 | 3 369   | 60,1  | 2 930                               | 439                     | 13,0 | 4 495  | 57,2   | 1 301                                    | 480                                 | -                                   | 2 431                                | 283   | ..             |
| <b>Vesilahti</b>                          |                                  |                                       |   |   |                                     |                         |      |  |  |  |                                     |                                     |                                      |   |                |
| 2000                                      | 3 421                            | 2 413                                 | 1 540   | 63,8  | 1 368                               | 172                     | 11,2 | 1 881  | 55,0   | 751                                      | 183                                 | 6                                   | 840                                  | 101   | 1,50           |
| 2001 1)                                   | 3 481                            | 2 434                                 | 1 587   | 65,2  | 1 407                               | 180                     | 11,3 | 1 894  | 54,4   | 787                                      | 166                                 | 6                                   | 837                                  | 98  | 1,47           |
| Miehet - Män                              | 1 770                            | 1 269                                 | 845   | 66,6  | 767                                 | 78                      | 9,2  | 925  | 52,3   | 409                                      | 81                                  | 6                                   | 404                                  | 25  | ..             |
| Naiset - Kvinnor                          | 1 711                            | 1 165                                 | 742   | 63,7  | 640                                 | 102                     | 13,7 | 969  | 56,6   | 378                                      | 85                                  | -                                   | 433                                  | 73  | ..             |
| <b>Viiala</b>                             |                                  |                                       |   |   |                                     |                         |      |  |  |  |                                     |                                     |                                      |   |                |
| 2000                                      | 5 207                            | 3 845                                 | 2 514   | 65,4  | 2 127                               | 387                     | 15,4 | 2 693  | 51,7   | 950                                      | 329                                 | 29                                  | 1 236                                | 149   | 1,45           |
| 2001 1)                                   | 5 220                            | 3 825                                 | 2 536   | 66,3  | 2 198                               | 338                     | 13,3 | 2 684  | 51,4   | 986                                      | 306                                 | 25                                  | 1 227                                | 140   | 1,37           |
| Miehet - Män                              | 2 574                            | 1 927                                 | 1 347   | 69,9  | 1 188                               | 159                     | 11,8 | 1 227  | 47,7   | 517                                      | 135                                 | 25                                  | 504                                  | 46  | ..             |
| Naiset - Kvinnor                          | 2 646                            | 1 898                                 | 1 189   | 62,6  | 1 010                               | 179                     | 15,1 | 1 457  | 55,1   | 469                                      | 171                                 | -                                   | 723                                  | 94  | ..             |

1) Ennakkotieto - Förhandsuppgift



Taulukko 1. Väestö pääasiallisen toiminnan mukaan vuosina 2000 ja 2001  
 Tabell 1. Befolkningen efter huvudsaklig verksamhet åren 2000 och 2001  
 Table 1. Population by main type of activity, 2000 and 2001

| Alue, vuosi, sukupuoli<br>Område, år, kön | Koko väestö<br>Hela befolkningen |                                       | Pääasiallinen toiminta - Huvudsaklig verksamhet |   |                                     |                         |      |  |  |  |                                     |                                     |                                      | Huol-<br>to-<br>suh-<br>de<br>För-<br>sörj-<br>nings-<br>kvot |                |  |
|---|----------------------------------|---------------------------------------|---|---|-------------------------------------|-------------------------|------|--|--|--|-------------------------------------|-------------------------------------|--------------------------------------|---|----------------|--|
|   | Yh-<br>teensä<br>Totalt          | 15-74-<br>vuotiaat<br>15-74-<br>åriga | Työvoima - Arbetskraft                          |   |                                     |                         |      | Työvoiman ulkopuolella - Utanför arbetskraften |  |  |                                     |                                     |                                      |   |                |  |
|   |                                  |                                       | Yh-<br>teensä<br>Totalt                         | Osuus<br>15-74-<br>vuoti-<br>aista<br>Andel<br>av<br>15-74-<br>åriga<br>(%) | Työt-<br>liset<br>Sysse-<br>l-satta | Työttömät<br>Arbetslösa |      | Yh-<br>teensä<br>Totalt                        | Osuus<br>koko<br>väes-<br>töstä<br>Andel<br>av<br>hela<br>befolk-<br>ningen<br>(%) | 0-14-<br>vuo-<br>tiaat<br>0-14-<br>åriga | Opiske-<br>lijat<br>Stude-<br>rande | Varus-<br>miehet<br>Bevä-<br>ringar | Eläke-<br>läiset<br>Pensio-<br>närer |   | Muut<br>Övriga |  |
| <b>Viljakkala</b>                         |                                  |                                       |   |   |                                     |                         |      |  |  |  |                                     |                                     |                                      |   |                |  |
| 2000                                      | 1 942                            | 1 398                                 | 868   | 62,1  | 768                                 | 100                     | 11,5 | 1 074  | 55,3   | 363                                      | 99                                  | 6                                   | 545                                  | 61  | 1,53           |  |
| 2001 1)                                   | 1 999                            | 1 449                                 | 906   | 62,5  | 789                                 | 117                     | 12,9 | 1 093  | 54,7   | 367                                      | 105                                 | 8                                   | 551                                  | 62  | 1,53           |  |
| Miehet - Män                              | 1 028                            | 777                                   | 515   | 66,3  | 463                                 | 52                      | 10,1 | 513  | 49,9   | 185                                      | 50                                  | 8                                   | 247                                  | 23  | ..             |  |
| Naiset - Kvinnor                          | 971                              | 672                                   | 391   | 58,2  | 326                                 | 65                      | 16,6 | 580  | 59,7   | 182                                      | 55                                  | -                                   | 304                                  | 39  | ..             |  |
| <b>Vilppula</b>                           |                                  |                                       |   |   |                                     |                         |      |  |  |  |                                     |                                     |                                      |   |                |  |
| 2000                                      | 5 781                            | 4 334                                 | 2 693   | 62,1  | 2 284                               | 409                     | 15,2 | 3 088  | 53,4   | 871                                      | 342                                 | 17                                  | 1 691                                | 167   | 1,53           |  |
| 2001 1)                                   | 5 746                            | 4 274                                 | 2 632   | 61,6  | 2 247                               | 385                     | 14,6 | 3 114  | 54,2   | 876                                      | 352                                 | 34                                  | 1 702                                | 150   | 1,56           |  |
| Miehet - Män                              | 2 862                            | 2 221                                 | 1 429   | 64,3  | 1 234                               | 195                     | 13,6 | 1 433  | 50,1   | 441                                      | 178                                 | 34                                  | 728                                  | 52  | ..             |  |
| Naiset - Kvinnor                          | 2 884                            | 2 053                                 | 1 203   | 58,6  | 1 013                               | 190                     | 15,8 | 1 681  | 58,3   | 435                                      | 174                                 | -                                   | 974                                  | 98  | ..             |  |
| <b>Virrat-Virdois</b>                     |                                  |                                       |   |   |                                     |                         |      |  |  |  |                                     |                                     |                                      |   |                |  |
| 2000                                      | 8 236                            | 6 143                                 | 3 610   | 58,8  | 3 028                               | 582                     | 16,1 | 4 626  | 56,2   | 1 244                                    | 612                                 | 18                                  | 2 511                                | 241   | 1,72           |  |
| 2001 1)                                   | 8 161                            | 6 083                                 | 3 628   | 59,6  | 3 033                               | 595                     | 16,4 | 4 533  | 55,5   | 1 222                                    | 591                                 | 30                                  | 2 470                                | 220   | 1,69           |  |
| Miehet - Män                              | 4 030                            | 3 146                                 | 1 973   | 62,7  | 1 647                               | 326                     | 16,5 | 2 057  | 51,0   | 599                                      | 290                                 | 29                                  | 1 069                                | 70  | ..             |  |
| Naiset - Kvinnor                          | 4 131                            | 2 937                                 | 1 655   | 56,4  | 1 386                               | 269                     | 16,3 | 2 476  | 59,9   | 623                                      | 301                                 | 1                                   | 1 401                                | 150   | ..             |  |
| <b>Ylöjärvi</b>                           |                                  |                                       |   |   |                                     |                         |      |  |  |  |                                     |                                     |                                      |   |                |  |
| 2000                                      | 20 518                           | 15 201                                | 10 725  | 70,6  | 9 608                               | 1 117                   | 10,4 | 9 793  | 47,7   | 4 638                                    | 1 384                               | 72                                  | 3 122                                | 577   | 1,14           |  |
| 2001 1)                                   | 20 966                           | 15 479                                | 10 899  | 70,4  | 9 885                               | 1 014                   | 9,3  | 10 067   | 48,0   | 4 771                                    | 1 408                               | 90                                  | 3 214                                | 584   | 1,12           |  |
| Miehet - Män                              | 10 460                           | 7 747                                 | 5 630   | 72,7  | 5 190                               | 440                     | 7,8  | 4 830  | 46,2   | 2 468                                    | 701                                 | 88                                  | 1 416                                | 157   | ..             |  |
| Naiset - Kvinnor                          | 10 506                           | 7 732                                 | 5 269   | 68,1  | 4 695                               | 574                     | 10,9 | 5 237  | 49,8   | 2 303                                    | 707                                 | 2                                   | 1 798                                | 427   | ..             |  |
| <b>Äetsä</b>                              |                                  |                                       |   |   |                                     |                         |      |  |  |  |                                     |                                     |                                      |   |                |  |
| 2000                                      | 5 075                            | 3 765                                 | 2 347   | 62,3  | 2 007                               | 340                     | 14,5 | 2 728  | 53,8   | 876                                      | 356                                 | 15                                  | 1 328                                | 153   | 1,53           |  |
| 2001 1)                                   | 5 017                            | 3 708                                 | 2 343   | 63,2  | 2 013                               | 330                     | 14,1 | 2 674  | 53,3   | 860                                      | 346                                 | 20                                  | 1 309                                | 139   | 1,49           |  |
| Miehet - Män                              | 2 512                            | 1 882                                 | 1 254   | 66,6  | 1 096                               | 158                     | 12,6 | 1 258  | 50,1   | 456                                      | 173                                 | 20                                  | 564                                  | 45  | ..             |  |
| Naiset - Kvinnor                          | 2 505                            | 1 826                                 | 1 089   | 59,6  | 917                                 | 172                     | 15,8 | 1 416  | 56,5   | 404                                      | 173                                 | -                                   | 745                                  | 94  | ..             |  |
| <b>Päijät-Häme - Päijänne Tavastland</b>  |                                  |                                       |   |   |                                     |                         |      |  |  |  |                                     |                                     |                                      |   |                |  |
| <b>Artjärvi-Artsjö</b>                    |                                  |                                       |   |   |                                     |                         |      |  |  |  |                                     |                                     |                                      |   |                |  |
| 2000                                      | 1 574                            | 1 173                                 | 693   | 59,1  | 632                                 | 61                      | 8,8  | 881  | 56,0   | 249                                      | 81                                  | 8                                   | 511                                  | 32  | 1,49           |  |
| 2001 1)                                   | 1 570                            | 1 172                                 | 686   | 58,5  | 629                                 | 57                      | 8,3  | 884  | 56,3   | 240                                      | 76                                  | 5                                   | 517                                  | 46  | 1,50           |  |
| Miehet - Män                              | 797                              | 612                                   | 375   | 61,3  | 343                                 | 32                      | 8,5  | 422  | 52,9   | 128                                      | 40                                  | 5                                   | 230                                  | 19  | ..             |  |
| Naiset - Kvinnor                          | 773                              | 560                                   | 311   | 55,5  | 286                                 | 25                      | 8,0  | 462  | 59,8   | 112                                      | 36                                  | -                                   | 287                                  | 27  | ..             |  |
| <b>Asikkala</b>                           |                                  |                                       |   |   |                                     |                         |      |  |  |  |                                     |                                     |                                      |   |                |  |
| 2000                                      | 8 644                            | 6 456                                 | 4 102   | 63,5  | 3 607                               | 495                     | 12,1 | 4 542  | 52,5   | 1 488                                    | 515                                 | 41                                  | 2 239                                | 259   | 1,40           |  |
| 2001 1)                                   | 8 680                            | 6 461                                 | 4 066   | 62,9  | 3 587                               | 479                     | 11,8 | 4 614  | 53,2   | 1 498                                    | 525                                 | 36                                  | 2 282                                | 273   | 1,42           |  |
| Miehet - Män                              | 4 300                            | 3 342                                 | 2 183   | 65,3  | 1 907                               | 276                     | 12,6 | 2 117  | 49,2   | 729                                      | 255                                 | 35                                  | 995                                  | 103   | ..             |  |
| Naiset - Kvinnor                          | 4 380                            | 3 119                                 | 1 883   | 60,4  | 1 680                               | 203                     | 10,8 | 2 497  | 57,0   | 769                                      | 270                                 | 1                                   | 1 287                                | 170   | ..             |  |
| <b>Hartola</b>                            |                                  |                                       |   |   |                                     |                         |      |  |  |  |                                     |                                     |                                      |   |                |  |
| 2000                                      | 3 837                            | 2 833                                 | 1 642   | 58,0  | 1 402                               | 240                     | 14,6 | 2 195  | 57,2   | 630                                      | 226                                 | 13                                  | 1 213                                | 113   | 1,74           |  |
| 2001 1)                                   | 3 818                            | 2 806                                 | 1 642   | 58,5  | 1 414                               | 228                     | 13,9 | 2 176  | 57,0   | 639                                      | 222                                 | 10                                  | 1 192                                | 113   | 1,70           |  |
| Miehet - Män                              | 1 898                            | 1 478                                 | 905   | 61,2  | 781                                 | 124                     | 13,7 | 993  | 52,3   | 313                                      | 111                                 | 10                                  | 512                                  | 47  | ..             |  |
| Naiset - Kvinnor                          | 1 920                            | 1 328                                 | 737   | 55,5  | 633                                 | 104                     | 14,1 | 1 183  | 61,6   | 326                                      | 111                                 | -                                   | 680                                  | 66  | ..             |  |
| <b>Hollola</b>                            |                                  |                                       |   |   |                                     |                         |      |  |  |  |                                     |                                     |                                      |   |                |  |
| 2000                                      | 20 378                           | 15 241                                | 10 584  | 69,4  | 9 274                               | 1 310                   | 12,4 | 9 794  | 48,1   | 4 226                                    | 1 352                               | 71                                  | 3 485                                | 660   | 1,20           |  |
| 2001 1)                                   | 20 446                           | 15 261                                | 10 567  | 69,2  | 9 343                               | 1 224                   | 11,6 | 9 879  | 48,3   | 4 245                                    | 1 385                               | 77                                  | 3 565                                | 607   | 1,19           |  |
| Miehet - Män                              | 10 148                           | 7 667                                 | 5 476   | 71,4  | 4 836                               | 640                     | 11,7 | 4 672  | 46,0   | 2 161                                    | 649                                 | 76                                  | 1 597                                | 189   | ..             |  |
| Naiset - Kvinnor                          | 10 298                           | 7 594                                 | 5 091   | 67,0  | 4 507                               | 584                     | 11,5 | 5 207  | 50,6   | 2 084                                    | 736                                 | 1                                   | 1 968                                | 418   | ..             |  |

1) Ennakkotieto - Förhandsuppgift

Taulukko 1. Väestö pääasiallisen toiminnan mukaan vuosina 2000 ja 2001  
 Tabell 1. Befolkningen efter huvudsaklig verksamhet åren 2000 och 2001  
 Table 1. Population by main type of activity, 2000 and 2001

| Alue, vuosi, sukupuoli<br>Område, år, kön | Koko väestö<br>Hela befolkningen |                                       | Pääasiallinen toiminta - Huvudsaklig verksamhet |   |                                     |                         |      |  |  |  |  |                                     |                                      | Huolto-<br>suhde<br>För-<br>sörj-<br>nings-<br>kvot |                |  |  |
|---|----------------------------------|---------------------------------------|---|---|-------------------------------------|-------------------------|------|--|--|--|--|-------------------------------------|--------------------------------------|---|----------------|--|--|
|   | Yh-<br>teensä<br>Totalt          | 15-74-<br>vuotiaat<br>15-74-<br>åriga | Työvoima - Arbetskraft                          |   |                                     |                         |      | Työvoiman ulkopuolella - Utanför arbetskraften |  |  |  |                                     |                                      |   |                |  |  |
|   |                                  |                                       | Yh-<br>teensä<br>Totalt                         | Osuus<br>15-74-<br>vuoti-<br>aista<br>Andel<br>av<br>15-74-<br>åriga<br>(%) | Työl-<br>liset<br>Sysse-<br>l-satta | Työttömät<br>Arbetslösa |      | Yh-<br>teensä<br>Totalt                        | Osuus<br>koko<br>väes-<br>töstä<br>Andel<br>av<br>hela<br>befolk-<br>ningen<br>(%) | 0-14-<br>vuo-<br>tiaat<br>0-14-<br>åriga | Opis-<br>ke-<br>lijat<br>Stude-<br>rande | Varus-<br>miehet<br>Bevä-<br>ringar | Eläke-<br>läiset<br>Pensio-<br>närer |   | Muut<br>Övriga |  |  |
| <b>Heinola</b>                            |                                  |                                       |   |   |                                     |                         |      |  |  |  |  |                                     |                                      |   |                |  |  |
| 2000                                      | 21 178                           | 16 312                                | 10 440  | 64,0  | 8 791                               | 1 649                   | 15,8 | 10 738   | 50,7   | 3 419                                    | 1 360                                    | 76                                  | 5 225                                | 658   | 1,41           |  |  |
| 2001 1)                                   | 20 958                           | 16 099                                | 10 210  | 63,4  | 8 597                               | 1 613                   | 15,8 | 10 748   | 51,3   | 3 332                                    | 1 405                                    | 81                                  | 5 322                                | 608   | 1,44           |  |  |
| Miehet - Män                              | 10 133                           | 7 962                                 | 5 286   | 66,4  | 4 476                               | 810                     | 15,3 | 4 847  | 47,8   | 1 678                                    | 651                                      | 80                                  | 2 243                                | 195   | ..             |  |  |
| Naiset - Kvinnor                          | 10 825                           | 8 137                                 | 4 924   | 60,5  | 4 121                               | 803                     | 16,3 | 5 901  | 54,5   | 1 654                                    | 754                                      | 1                                   | 3 079                                | 413   | ..             |  |  |
| <b>Hämeenkoski</b>                        |                                  |                                       |   |   |                                     |                         |      |  |  |  |  |                                     |                                      |   |                |  |  |
| 2000                                      | 2 214                            | 1 604                                 | 1 006   | 62,7  | 874                                 | 132                     | 13,1 | 1 208  | 54,6   | 411                                      | 138                                      | 14                                  | 582                                  | 63  | 1,53           |  |  |
| 2001 1)                                   | 2 170                            | 1 583                                 | 988   | 62,4  | 876                                 | 112                     | 11,3 | 1 182  | 54,5   | 391                                      | 129                                      | 8                                   | 578                                  | 76  | 1,48           |  |  |
| Miehet - Män                              | 1 110                            | 831                                   | 529   | 63,7  | 478                                 | 51                      | 9,6  | 581  | 52,3   | 215                                      | 67                                       | 8                                   | 253                                  | 38  | ..             |  |  |
| Naiset - Kvinnor                          | 1 060                            | 752                                   | 459   | 61,0  | 398                                 | 61                      | 13,3 | 601  | 56,7   | 176                                      | 62                                       | -                                   | 325                                  | 38  | ..             |  |  |
| <b>Kärkölä</b>                            |                                  |                                       |   |   |                                     |                         |      |  |  |  |  |                                     |                                      |   |                |  |  |
| 2000                                      | 5 048                            | 3 722                                 | 2 492   | 67,0  | 2 191                               | 301                     | 12,1 | 2 556  | 50,6   | 945                                      | 281                                      | 16                                  | 1 165                                | 149   | 1,30           |  |  |
| 2001 1)                                   | 4 978                            | 3 665                                 | 2 434   | 66,4  | 2 130                               | 304                     | 12,5 | 2 544  | 51,1   | 925                                      | 283                                      | 22                                  | 1 155                                | 159   | 1,34           |  |  |
| Miehet - Män                              | 2 486                            | 1 906                                 | 1 321   | 69,3  | 1 157                               | 164                     | 12,4 | 1 165  | 46,9   | 467                                      | 139                                      | 21                                  | 482                                  | 56  | ..             |  |  |
| Naiset - Kvinnor                          | 2 492                            | 1 759                                 | 1 113   | 63,3  | 973                                 | 140                     | 12,6 | 1 379  | 55,3   | 458                                      | 144                                      | 1                                   | 673                                  | 103   | ..             |  |  |
| <b>Lahti</b>                              |                                  |                                       |   |   |                                     |                         |      |  |  |  |  |                                     |                                      |   |                |  |  |
| 2000                                      | 96 921                           | 74 553                                | 48 362  | 64,9  | 40 359                              | 8 003                   | 16,5 | 48 559   | 50,1   | 15 613                                   | 6 855                                    | 343                                 | 22 043                               | 3 705   | 1,40           |  |  |
| 2001 1)                                   | 97 543                           | 75 026                                | 48 530  | 64,7  | 40 883                              | 7 647                   | 15,8 | 49 013   | 50,2   | 15 541                                   | 7 218                                    | 363                                 | 22 295                               | 3 596   | 1,39           |  |  |
| Miehet - Män                              | 45 818                           | 35 925                                | 24 325  | 67,7  | 20 429                              | 3 896                   | 16,0 | 21 493   | 46,9   | 7 893                                    | 3 251                                    | 361                                 | 8 693                                | 1 295   | ..             |  |  |
| Naiset - Kvinnor                          | 51 725                           | 39 101                                | 24 205  | 61,9  | 20 454                              | 3 751                   | 15,5 | 27 520   | 53,2   | 7 648                                    | 3 967                                    | 2                                   | 13 602                               | 2 301   | ..             |  |  |
| <b>Nastola</b>                            |                                  |                                       |   |   |                                     |                         |      |  |  |  |  |                                     |                                      |   |                |  |  |
| 2000                                      | 14 735                           | 11 146                                | 7 480   | 67,1  | 6 426                               | 1 054                   | 14,1 | 7 255  | 49,2   | 2 936                                    | 1 006                                    | 70                                  | 2 724                                | 519   | 1,29           |  |  |
| 2001 1)                                   | 14 598                           | 11 070                                | 7 399   | 66,8  | 6 369                               | 1 030                   | 13,9 | 7 199  | 49,3   | 2 864                                    | 1 041                                    | 60                                  | 2 734                                | 500   | 1,29           |  |  |
| Miehet - Män                              | 7 335                            | 5 713                                 | 3 973   | 69,5  | 3 444                               | 529                     | 13,3 | 3 362  | 45,8   | 1 409                                    | 490                                      | 60                                  | 1 226                                | 177   | ..             |  |  |
| Naiset - Kvinnor                          | 7 263                            | 5 357                                 | 3 426   | 64,0  | 2 925                               | 501                     | 14,6 | 3 837  | 52,8   | 1 455                                    | 551                                      | -                                   | 1 508                                | 323   | ..             |  |  |
| <b>Orimattila</b>                         |                                  |                                       |   |   |                                     |                         |      |  |  |  |  |                                     |                                      |   |                |  |  |
| 2000                                      | 14 055                           | 10 218                                | 6 683   | 65,4  | 5 927                               | 756                     | 11,3 | 7 372  | 52,5   | 2 734                                    | 853                                      | 53                                  | 3 279                                | 453   | 1,37           |  |  |
| 2001 1)                                   | 14 202                           | 10 309                                | 6 773   | 65,7  | 6 018                               | 755                     | 11,1 | 7 429  | 52,3   | 2 785                                    | 843                                      | 48                                  | 3 270                                | 483   | 1,36           |  |  |
| Miehet - Män                              | 6 972                            | 5 208                                 | 3 560   | 68,4  | 3 180                               | 380                     | 10,7 | 3 412  | 48,9   | 1 408                                    | 404                                      | 48                                  | 1 370                                | 182   | ..             |  |  |
| Naiset - Kvinnor                          | 7 230                            | 5 101                                 | 3 213   | 63,0  | 2 838                               | 375                     | 11,7 | 4 017  | 55,6   | 1 377                                    | 439                                      | -                                   | 1 900                                | 301   | ..             |  |  |
| <b>Padasjoki</b>                          |                                  |                                       |   |   |                                     |                         |      |  |  |  |  |                                     |                                      |   |                |  |  |
| 2000                                      | 3 879                            | 2 878                                 | 1 665   | 57,9  | 1 449                               | 216                     | 13,0 | 2 214  | 57,1   | 626                                      | 205                                      | 11                                  | 1 253                                | 119   | 1,68           |  |  |
| 2001 1)                                   | 3 842                            | 2 845                                 | 1 633   | 57,4  | 1 400                               | 233                     | 14,3 | 2 209  | 57,5   | 604                                      | 224                                      | 14                                  | 1 252                                | 115   | 1,74           |  |  |
| Miehet - Män                              | 1 910                            | 1 487                                 | 875   | 58,8  | 753                                 | 122                     | 13,9 | 1 035  | 54,2   | 306                                      | 105                                      | 14                                  | 563                                  | 47  | ..             |  |  |
| Naiset - Kvinnor                          | 1 932                            | 1 358                                 | 758   | 55,8  | 647                                 | 111                     | 14,6 | 1 174  | 60,8   | 298                                      | 119                                      | -                                   | 689                                  | 68  | ..             |  |  |
| <b>Sysmä</b>                              |                                  |                                       |   |   |                                     |                         |      |  |  |  |  |                                     |                                      |   |                |  |  |
| 2000                                      | 4 915                            | 3 678                                 | 2 002   | 54,4  | 1 707                               | 295                     | 14,7 | 2 913  | 59,3   | 743                                      | 275                                      | 17                                  | 1 732                                | 146   | 1,88           |  |  |
| 2001 1)                                   | 4 851                            | 3 588                                 | 1 974   | 55,0  | 1 706                               | 268                     | 13,6 | 2 877  | 59,3   | 734                                      | 257                                      | 15                                  | 1 721                                | 150   | 1,84           |  |  |
| Miehet - Män                              | 2 415                            | 1 851                                 | 1 059   | 57,2  | 908                                 | 151                     | 14,3 | 1 356  | 56,1   | 372                                      | 115                                      | 14                                  | 790                                  | 65  | ..             |  |  |
| Naiset - Kvinnor                          | 2 436                            | 1 737                                 | 915   | 52,7  | 798                                 | 117                     | 12,8 | 1 521  | 62,4   | 362                                      | 142                                      | 1                                   | 931                                  | 85  | ..             |  |  |
| <b>Kymenlaakso - Kymmenedalen</b>         |                                  |                                       |   |   |                                     |                         |      |  |  |  |  |                                     |                                      |   |                |  |  |
| <b>Anjalankoski</b>                       |                                  |                                       |   |   |                                     |                         |      |  |  |  |  |                                     |                                      |   |                |  |  |
| 2000                                      | 17 631                           | 13 240                                | 8 253   | 62,3  | 7 149                               | 1 104                   | 13,4 | 9 378  | 53,2   | 3 022                                    | 1 142                                    | 61                                  | 4 557                                | 596   | 1,47           |  |  |
| 2001 1)                                   | 17 469                           | 13 064                                | 8 175   | 62,6  | 7 152                               | 1 023                   | 12,5 | 9 294  | 53,2   | 2 970                                    | 1 129                                    | 53                                  | 4 557                                | 585   | 1,44           |  |  |
| Miehet - Män                              | 8 798                            | 6 776                                 | 4 460   | 65,8  | 3 943                               | 517                     | 11,6 | 4 338  | 49,3   | 1 543                                    | 580                                      | 53                                  | 1 990                                | 172   | ..             |  |  |
| Naiset - Kvinnor                          | 8 671                            | 6 288                                 | 3 715   | 59,1  | 3 209                               | 506                     | 13,6 | 4 956  | 57,2   | 1 427                                    | 549                                      | -                                   | 2 567                                | 413   | ..             |  |  |

1) Ennakkotieto - Förhandsuppgift

Taulukko 1. Väestö pääasiallisen toiminnan mukaan vuosina 2000 ja 2001  
 Tabell 1. Befolkningen efter huvudsaklig verksamhet åren 2000 och 2001  
 Table 1. Population by main type of activity, 2000 and 2001

| Alue, vuosi, sukupuoli<br>Område, år, kön | Koko väestö<br>Hela befolkningen |                                       | Pääasiallinen toiminta - Huvudsaklig verksamhet |   |                                     |                         |   |                         |  |  |                                     |                                     |                                      | Huolto-<br>suhde<br>För-<br>sörj-<br>nings-<br>kvot |                |  |  |
|---|----------------------------------|---------------------------------------|---|---|-------------------------------------|-------------------------|---|-------------------------|--|--|-------------------------------------|-------------------------------------|--------------------------------------|---|----------------|--|--|
|   | Yh-<br>teensä<br>Totalt          | 15-74-<br>vuotiaat<br>15-74-<br>åriga | Työvoima - Arbetskraft                          |   |                                     |                         |   |                         | Työvoiman ulkopuolella - Utanför arbetskraften                                     |  |                                     |                                     |                                      |   |                |  |  |
|   |                                  |                                       | Yh-<br>teensä<br>Totalt                         | Osuus<br>15-74-<br>vuoti-<br>aista<br>Andel<br>av<br>15-74-<br>åriga<br>(%) | Työl-<br>liset<br>Sysse-<br>l-satta | Työttömät<br>Arbetslösa |   | Yh-<br>teensä<br>Totalt | Osuus<br>koko<br>väes-<br>töstä<br>Andel<br>av<br>hela<br>befolk-<br>ningen<br>(%) | 0-14-<br>vuo-<br>tiaat<br>0-14-<br>åriga | Opiske-<br>lijat<br>Stude-<br>rande | Varus-<br>miehet<br>Bevä-<br>ringar | Eläke-<br>läiset<br>Pensio-<br>närer |   | Muut<br>Övriga |  |  |
|   |                                  |                                       |   |   |                                     | Yh-<br>teensä<br>Totalt | Tyött.<br>aste<br>Relat.<br>lösh.<br>tal<br>(%) |                         |  |  |                                     |                                     |                                      |   |                |  |  |
| <b>Elämäki</b>                            |                                  |                                       |   |   |                                     |                         |   |                         |  |  |                                     |                                     |                                      |   |                |  |  |
| 2000                                      | 8 594                            | 6 264                                 | 4 054   | 64,7  | 3 550                               | 504                     | 12,4  | 4 540                   | 52,8   | 1 733                                    | 572                                 | 27                                  | 1 974                                | 234   | 1,42           |  |  |
| 2001 1)                                   | 8 562                            | 6 253                                 | 4 035   | 64,5  | 3 575                               | 460                     | 11,4  | 4 527                   | 52,9   | 1 702                                    | 570                                 | 32                                  | 2 007                                | 216   | 1,39           |  |  |
| Miehet - Män                              | 4 311                            | 3 235                                 | 2 155   | 66,6  | 1 930                               | 225                     | 10,4  | 2 156                   | 50,0   | 883                                      | 279                                 | 29                                  | 898                                  | 67  | ..             |  |  |
| Naiset - Kvinnor                          | 4 251                            | 3 018                                 | 1 880   | 62,3  | 1 645                               | 235                     | 12,5  | 2 371                   | 55,8   | 819                                      | 291                                 | 3                                   | 1 109                                | 149   | ..             |  |  |
| <b>Hamina-Fredrikshamn</b>                |                                  |                                       |   |   |                                     |                         |   |                         |  |  |                                     |                                     |                                      |   |                |  |  |
| 2000                                      | 9 832                            | 7 552                                 | 4 703   | 62,3  | 3 941                               | 762                     | 16,2  | 5 129                   | 52,2   | 1 394                                    | 592                                 | 28                                  | 2 815                                | 300   | 1,49           |  |  |
| 2001 1)                                   | 9 783                            | 7 480                                 | 4 616   | 61,7  | 3 903                               | 713                     | 15,4  | 5 167                   | 52,8   | 1 391                                    | 614                                 | 15                                  | 2 831                                | 316   | 1,51           |  |  |
| Miehet - Män                              | 4 619                            | 3 655                                 | 2 384   | 65,2  | 2 035                               | 349                     | 14,6  | 2 235                   | 48,4   | 684                                      | 271                                 | 15                                  | 1 177                                | 88  | ..             |  |  |
| Naiset - Kvinnor                          | 5 164                            | 3 825                                 | 2 232   | 58,4  | 1 868                               | 364                     | 16,3  | 2 932                   | 56,8   | 707                                      | 343                                 | -                                   | 1 654                                | 228   | ..             |  |  |
| <b>Itä</b>                                |                                  |                                       |   |   |                                     |                         |   |                         |  |  |                                     |                                     |                                      |   |                |  |  |
| 2000                                      | 7 534                            | 5 595                                 | 3 471   | 62,0  | 2 970                               | 501                     | 14,4  | 4 063                   | 53,9   | 1 278                                    | 511                                 | 20                                  | 2 006                                | 248   | 1,54           |  |  |
| 2001 1)                                   | 7 415                            | 5 515                                 | 3 430   | 62,2  | 2 900                               | 530                     | 15,5  | 3 985                   | 53,7   | 1 230                                    | 483                                 | 30                                  | 2 009                                | 233   | 1,56           |  |  |
| Miehet - Män                              | 3 676                            | 2 836                                 | 1 842   | 65,0  | 1 556                               | 286                     | 15,5  | 1 834                   | 49,9   | 621                                      | 219                                 | 29                                  | 871                                  | 94  | ..             |  |  |
| Naiset - Kvinnor                          | 3 739                            | 2 679                                 | 1 588   | 59,3  | 1 344                               | 244                     | 15,4  | 2 151                   | 57,5   | 609                                      | 264                                 | 1                                   | 1 138                                | 139   | ..             |  |  |
| <b>Jaala</b>                              |                                  |                                       |   |   |                                     |                         |   |                         |  |  |                                     |                                     |                                      |   |                |  |  |
| 2000                                      | 1 977                            | 1 471                                 | 874   | 59,4  | 737                                 | 137                     | 15,7  | 1 103                   | 55,8   | 307                                      | 98                                  | 5                                   | 633                                  | 60  | 1,68           |  |  |
| 2001 1)                                   | 1 933                            | 1 434                                 | 844   | 58,9  | 733                                 | 111                     | 13,2  | 1 089                   | 56,3   | 300                                      | 100                                 | 10                                  | 621                                  | 58  | 1,64           |  |  |
| Miehet - Män                              | 978                              | 769                                   | 478   | 62,2  | 418                                 | 60                      | 12,6  | 500                     | 51,1   | 149                                      | 50                                  | 8                                   | 274                                  | 19  | ..             |  |  |
| Naiset - Kvinnor                          | 955                              | 665                                   | 366   | 55,0  | 315                                 | 51                      | 13,9  | 589                     | 61,7   | 151                                      | 50                                  | 2                                   | 347                                  | 39  | ..             |  |  |
| <b>Kotka</b>                              |                                  |                                       |   |   |                                     |                         |   |                         |  |  |                                     |                                     |                                      |   |                |  |  |
| 2000                                      | 54 846                           | 41 874                                | 26 220  | 62,6  | 21 462                              | 4 758                   | 18,1  | 28 626                  | 52,2   | 8 726                                    | 3 904                               | 197                                 | 14 097                               | 1 702   | 1,56           |  |  |
| 2001 1)                                   | 54 768                           | 41 655                                | 26 207  | 62,9  | 21 733                              | 4 474                   | 17,1  | 28 561                  | 52,1   | 8 732                                    | 3 927                               | 177                                 | 14 009                               | 1 716   | 1,52           |  |  |
| Miehet - Män                              | 26 729                           | 20 960                                | 13 675  | 65,2  | 11 443                              | 2 232                   | 16,3  | 13 054                  | 48,8   | 4 443                                    | 2 006                               | 172                                 | 5 906                                | 527   | ..             |  |  |
| Naiset - Kvinnor                          | 28 039                           | 20 695                                | 12 532  | 60,6  | 10 290                              | 2 242                   | 17,9  | 15 507                  | 55,3   | 4 289                                    | 1 921                               | 5                                   | 8 103                                | 1 189   | ..             |  |  |
| <b>Kouvola</b>                            |                                  |                                       |   |   |                                     |                         |   |                         |  |  |                                     |                                     |                                      |   |                |  |  |
| 2000                                      | 31 364                           | 24 253                                | 15 317  | 63,2  | 12 696                              | 2 621                   | 17,1  | 16 047                  | 51,2   | 4 734                                    | 2 504                               | 112                                 | 7 644                                | 1 053   | 1,47           |  |  |
| 2001 1)                                   | 31 425                           | 24 271                                | 15 343  | 63,2  | 12 995                              | 2 348                   | 15,3  | 16 082                  | 51,2   | 4 679                                    | 2 542                               | 146                                 | 7 705                                | 1 010   | 1,42           |  |  |
| Miehet - Män                              | 14 706                           | 11 707                                | 7 664   | 65,5  | 6 545                               | 1 119                   | 14,6  | 7 042                   | 47,9   | 2 279                                    | 1 168                               | 142                                 | 3 121                                | 332   | ..             |  |  |
| Naiset - Kvinnor                          | 16 719                           | 12 564                                | 7 679   | 61,1  | 6 450                               | 1 229                   | 16,0  | 9 040                   | 54,1   | 2 400                                    | 1 374                               | 4                                   | 4 584                                | 678   | ..             |  |  |
| <b>Kuusankoski</b>                        |                                  |                                       |   |   |                                     |                         |   |                         |  |  |                                     |                                     |                                      |   |                |  |  |
| 2000                                      | 20 656                           | 15 688                                | 9 959   | 63,5  | 8 282                               | 1 677                   | 16,8  | 10 697                  | 51,8   | 3 468                                    | 1 285                               | 60                                  | 5 249                                | 635   | 1,49           |  |  |
| 2001 1)                                   | 20 604                           | 15 612                                | 9 953   | 63,8  | 8 446                               | 1 507                   | 15,1  | 10 651                  | 51,7   | 3 444                                    | 1 267                               | 76                                  | 5 283                                | 581   | 1,44           |  |  |
| Miehet - Män                              | 10 047                           | 7 796                                 | 5 167   | 66,3  | 4 410                               | 757                     | 14,7  | 4 880                   | 48,6   | 1 754                                    | 616                                 | 74                                  | 2 264                                | 172   | ..             |  |  |
| Naiset - Kvinnor                          | 10 557                           | 7 816                                 | 4 786   | 61,2  | 4 036                               | 750                     | 15,7  | 5 771                   | 54,7   | 1 690                                    | 651                                 | 2                                   | 3 019                                | 409   | ..             |  |  |
| <b>Miehikkälä</b>                         |                                  |                                       |   |   |                                     |                         |   |                         |  |  |                                     |                                     |                                      |   |                |  |  |
| 2000                                      | 2 540                            | 1 870                                 | 1 049   | 56,1  | 934                                 | 115                     | 11,0  | 1 491                   | 58,7   | 366                                      | 148                                 | 9                                   | 908                                  | 60  | 1,72           |  |  |
| 2001 1)                                   | 2 547                            | 1 851                                 | 1 024   | 55,3  | 929                                 | 95                      | 9,3   | 1 523                   | 59,8   | 377                                      | 154                                 | 9                                   | 926                                  | 57  | 1,74           |  |  |
| Miehet - Män                              | 1 279                            | 970                                   | 551   | 56,8  | 504                                 | 47                      | 8,5   | 728                     | 56,9   | 196                                      | 69                                  | 9                                   | 436                                  | 18  | ..             |  |  |
| Naiset - Kvinnor                          | 1 268                            | 881                                   | 473   | 53,7  | 425                                 | 48                      | 10,1  | 795                     | 62,7   | 181                                      | 85                                  | -                                   | 490                                  | 39  | ..             |  |  |
| <b>Pyhtää-Pyttis</b>                      |                                  |                                       |   |   |                                     |                         |   |                         |  |  |                                     |                                     |                                      |   |                |  |  |
| 2000                                      | 5 253                            | 3 897                                 | 2 476   | 63,5  | 2 151                               | 325                     | 13,1  | 2 777                   | 52,9   | 958                                      | 331                                 | 17                                  | 1 293                                | 178   | 1,44           |  |  |
| 2001 1)                                   | 5 209                            | 3 861                                 | 2 475   | 64,1  | 2 155                               | 320                     | 12,9  | 2 734                   | 52,5   | 942                                      | 312                                 | 21                                  | 1 301                                | 158   | 1,42           |  |  |
| Miehet - Män                              | 2 634                            | 2 018                                 | 1 337   | 66,3  | 1 180                               | 157                     | 11,7  | 1 297                   | 49,2   | 459                                      | 159                                 | 19                                  | 607                                  | 53  | ..             |  |  |
| Naiset - Kvinnor                          | 2 575                            | 1 843                                 | 1 138   | 61,7  | 975                                 | 163                     | 14,3  | 1 437                   | 55,8   | 483                                      | 153                                 | 2                                   | 694                                  | 105   | ..             |  |  |

1) Ennakkotieto - Förhandsuppgift

Taulukko 1. Väestö pääasiallisen toiminnan mukaan vuosina 2000 ja 2001  
 Tabell 1. Befolkningen efter huvudsaklig verksamhet åren 2000 och 2001  
 Table 1. Population by main type of activity, 2000 and 2001

| Alue, vuosi, sukupuoli<br>Område, år, kön | Koko väestö<br>Hela befolkningen |                                       | Pääasiallinen toiminta - Huvudsaklig verksamhet |   |                                     |                         |                         |   |                         |  |                                     |                                     |                                     | Huolto-<br>suhde<br>För-<br>sörj-<br>nings-<br>kvot |                                      |                |  |
|---|----------------------------------|---------------------------------------|---|---|-------------------------------------|-------------------------|-------------------------|---|-------------------------|--|-------------------------------------|-------------------------------------|-------------------------------------|---|--------------------------------------|----------------|--|
|   | Yh-<br>teensä<br>Totalt          | 15-74-<br>vuotiaat<br>15-74-<br>åriga | Työvoima - Arbetskraft                          |   |                                     |                         |                         | Työvoiman ulkopuolella - Utanför arbetskraften          |                         |  |                                     |                                     |                                     |   |                                      |                |  |
|   |                                  |                                       | Yh-<br>teensä<br>Totalt                         | Osuus<br>15-74-<br>vuoti-<br>aista<br>Andel<br>av<br>15-74-<br>åriga<br>(%) | Työl-<br>liset<br>Sysse-<br>l-satta | Työttömät<br>Arbetslösa | Yh-<br>teensä<br>Totalt | Tyött.<br>aste<br>Relat.<br>arb.<br>lösh.<br>tal<br>(%) | Yh-<br>teensä<br>Totalt | Osuus<br>koko<br>väes-<br>töstä<br>Andel<br>av<br>hela<br>befolk-<br>ningen<br>(%) | 0-14-<br>vuotiaat<br>0-14-<br>åriga | Opiske-<br>lijat<br>Stude-<br>rante | Varus-<br>miehet<br>Bevä-<br>ringar |   | Eläke-<br>läiset<br>Pensio-<br>närer | Muut<br>Övriga |  |
| <b>Valkeala</b>                           |                                  |                                       |   |   |                                     |                         |                         |   |                         |  |                                     |                                     |                                     |   |                                      |                |  |
| 2000                                      | 11 328                           | 8 384                                 | 5 448   | 65,0  | 4 791                               | 657                     | 12,1                    | 5 880   | 51,9                    | 2 261  | 706                                 | 44                                  | 2 513                               | 356   | 1,36                                 |                |  |
| 2001 1)                                   | 11 233                           | 8 308                                 | 5 368   | 64,6  | 4 753                               | 615                     | 11,5                    | 5 865   | 52,2                    | 2 234  | 714                                 | 29                                  | 2 519                               | 369   | 1,36                                 |                |  |
| Miehet - Män                              | 5 758                            | 4 387                                 | 2 903   | 66,2  | 2 599                               | 304                     | 10,5                    | 2 855   | 49,6                    | 1 138  | 361                                 | 29                                  | 1 215                               | 112   | ..                                   |                |  |
| Naiset - Kvinnor                          | 5 475                            | 3 921                                 | 2 465   | 62,9  | 2 154                               | 311                     | 12,6                    | 3 010   | 55,0                    | 1 096  | 353                                 | -                                   | 1 304                               | 257   | ..                                   |                |  |
| <b>Vehkalahti</b>                         |                                  |                                       |   |   |                                     |                         |                         |   |                         |  |                                     |                                     |                                     |   |                                      |                |  |
| 2000                                      | 12 015                           | 9 154                                 | 5 867   | 64,1  | 5 062                               | 805                     | 13,7                    | 6 148   | 51,2                    | 2 051  | 834                                 | 35                                  | 2 887                               | 341   | 1,37                                 |                |  |
| 2001 1)                                   | 11 922                           | 9 041                                 | 5 824   | 64,4  | 5 066                               | 758                     | 13,0                    | 6 098   | 51,1                    | 2 050  | 775                                 | 43                                  | 2 894                               | 336   | 1,35                                 |                |  |
| Miehet - Män                              | 6 054                            | 4 686                                 | 3 120   | 66,6  | 2 789                               | 331                     | 10,6                    | 2 934   | 48,5                    | 1 083  | 377                                 | 42                                  | 1 337                               | 95  | ..                                   |                |  |
| Naiset - Kvinnor                          | 5 868                            | 4 355                                 | 2 704   | 62,1  | 2 277                               | 427                     | 15,8                    | 3 164   | 53,9                    | 967  | 398                                 | 1                                   | 1 557                               | 241   | ..                                   |                |  |
| <b>Virolahti</b>                          |                                  |                                       |   |   |                                     |                         |                         |   |                         |  |                                     |                                     |                                     |   |                                      |                |  |
| 2000                                      | 3 904                            | 2 918                                 | 1 734   | 59,4  | 1 531                               | 203                     | 11,7                    | 2 170   | 55,6                    | 583  | 244                                 | 17                                  | 1 209                               | 117   | 1,55                                 |                |  |
| 2001 1)                                   | 3 837                            | 2 872                                 | 1 731   | 60,3  | 1 561                               | 170                     | 9,8                     | 2 106   | 54,9                    | 564  | 212                                 | 18                                  | 1 198                               | 114   | 1,46                                 |                |  |
| Miehet - Män                              | 1 971                            | 1 537                                 | 931   | 60,6  | 850                                 | 81                      | 8,7                     | 1 040   | 52,8                    | 293  | 115                                 | 17                                  | 576                                 | 39  | ..                                   |                |  |
| Naiset - Kvinnor                          | 1 866                            | 1 335                                 | 800   | 59,9  | 711                                 | 89                      | 11,1                    | 1 066   | 57,1                    | 271  | 97                                  | 1                                   | 622                                 | 75  | ..                                   |                |  |
| <b>Etelä-Karjala - Södra Karelen</b>      |                                  |                                       |   |   |                                     |                         |                         |   |                         |  |                                     |                                     |                                     |   |                                      |                |  |
| <b>Imatra</b>                             |                                  |                                       |   |   |                                     |                         |                         |   |                         |  |                                     |                                     |                                     |   |                                      |                |  |
| 2000                                      | 30 663                           | 23 544                                | 14 570  | 61,9  | 12 145                              | 2 425                   | 16,6                    | 16 093  | 52,5                    | 4 744  | 2 043                               | 111                                 | 8 339                               | 856   | 1,52                                 |                |  |
| 2001 1)                                   | 30 421                           | 23 254                                | 14 501  | 62,4  | 11 884                              | 2 617                   | 18,0                    | 15 920  | 52,3                    | 4 715  | 1 988                               | 89                                  | 8 339                               | 789   | 1,56                                 |                |  |
| Miehet - Män                              | 14 790                           | 11 664                                | 7 686   | 65,9  | 6 320                               | 1 366                   | 17,8                    | 7 104   | 48,0                    | 2 412  | 957                                 | 88                                  | 3 397                               | 250   | ..                                   |                |  |
| Naiset - Kvinnor                          | 15 631                           | 11 590                                | 6 815   | 58,8  | 5 564                               | 1 251                   | 18,4                    | 8 816   | 56,4                    | 2 303  | 1 031                               | 1                                   | 4 942                               | 539   | ..                                   |                |  |
| <b>Joutseno</b>                           |                                  |                                       |   |   |                                     |                         |                         |   |                         |  |                                     |                                     |                                     |   |                                      |                |  |
| 2000                                      | 11 005                           | 8 415                                 | 5 310   | 63,1  | 4 501                               | 809                     | 15,2                    | 5 695   | 51,7                    | 1 832  | 776                                 | 42                                  | 2 699                               | 346   | 1,45                                 |                |  |
| 2001 1)                                   | 10 944                           | 8 326                                 | 5 312   | 63,8  | 4 462                               | 850                     | 16,0                    | 5 632   | 51,5                    | 1 830  | 733                                 | 32                                  | 2 734                               | 303   | 1,45                                 |                |  |
| Miehet - Män                              | 5 475                            | 4 287                                 | 2 820   | 65,8  | 2 374                               | 446                     | 15,8                    | 2 655   | 48,5                    | 928  | 385                                 | 31                                  | 1 221                               | 90  | ..                                   |                |  |
| Naiset - Kvinnor                          | 5 469                            | 4 039                                 | 2 492   | 61,7  | 2 088                               | 404                     | 16,2                    | 2 977   | 54,4                    | 902  | 348                                 | 1                                   | 1 513                               | 213   | ..                                   |                |  |
| <b>Lappeenranta</b>                       |                                  |                                       |   |   |                                     |                         |                         |   |                         |  |                                     |                                     |                                     |   |                                      |                |  |
| <b>Villmanstrand</b>                      |                                  |                                       |   |   |                                     |                         |                         |   |                         |  |                                     |                                     |                                     |   |                                      |                |  |
| 2000                                      | 58 041                           | 44 537                                | 28 039  | 63,0  | 23 723                              | 4 316                   | 15,4                    | 30 002  | 51,7                    | 9 645  | 4 906                               | 161                                 | 13 064                              | 2 226   | 1,45                                 |                |  |
| 2001 1)                                   | 58 401                           | 44 790                                | 28 386  | 63,4  | 24 046                              | 4 340                   | 15,3                    | 30 015  | 51,4                    | 9 610  | 4 962                               | 249                                 | 13 183                              | 2 011   | 1,43                                 |                |  |
| Miehet - Män                              | 28 543                           | 22 418                                | 14 661  | 65,4  | 12 405                              | 2 256                   | 15,4                    | 13 882  | 48,6                    | 4 932  | 2 567                               | 246                                 | 5 430                               | 707   | ..                                   |                |  |
| Naiset - Kvinnor                          | 29 858                           | 22 372                                | 13 725  | 61,3  | 11 641                              | 2 084                   | 15,2                    | 16 133  | 54,0                    | 4 678  | 2 395                               | 3                                   | 7 753                               | 1 304   | ..                                   |                |  |
| <b>Lemi</b>                               |                                  |                                       |   |   |                                     |                         |                         |   |                         |  |                                     |                                     |                                     |   |                                      |                |  |
| 2000                                      | 3 137                            | 2 326                                 | 1 476   | 63,5  | 1 279                               | 197                     | 13,3                    | 1 661   | 52,9                    | 576  | 177                                 | 14                                  | 804                                 | 90  | 1,45                                 |                |  |
| 2001 1)                                   | 3 149                            | 2 322                                 | 1 462   | 63,0  | 1 266                               | 196                     | 13,4                    | 1 687   | 53,6                    | 589  | 186                                 | 11                                  | 805                                 | 96  | 1,49                                 |                |  |
| Miehet - Män                              | 1 658                            | 1 255                                 | 800   | 63,7  | 705                                 | 95                      | 11,9                    | 858   | 51,7                    | 315  | 102                                 | 11                                  | 389                                 | 41  | ..                                   |                |  |
| Naiset - Kvinnor                          | 1 491                            | 1 067                                 | 662   | 62,0  | 561                                 | 101                     | 15,3                    | 829   | 55,6                    | 274  | 84                                  | -                                   | 416                                 | 55  | ..                                   |                |  |
| <b>Luumäki</b>                            |                                  |                                       |   |   |                                     |                         |                         |   |                         |  |                                     |                                     |                                     |   |                                      |                |  |
| 2000                                      | 5 328                            | 3 894                                 | 2 303   | 59,1  | 1 999                               | 304                     | 13,2                    | 3 025   | 56,8                    | 855  | 279                                 | 15                                  | 1 685                               | 191   | 1,67                                 |                |  |
| 2001 1)                                   | 5 371                            | 3 905                                 | 2 324   | 59,5  | 2 007                               | 317                     | 13,6                    | 3 047   | 56,7                    | 859  | 284                                 | 22                                  | 1 703                               | 179   | 1,68                                 |                |  |
| Miehet - Män                              | 2 723                            | 2 081                                 | 1 282   | 61,6  | 1 108                               | 174                     | 13,6                    | 1 441   | 52,9                    | 420  | 164                                 | 21                                  | 782                                 | 54  | ..                                   |                |  |
| Naiset - Kvinnor                          | 2 648                            | 1 824                                 | 1 042   | 57,1  | 899                                 | 143                     | 13,7                    | 1 606   | 60,6                    | 439  | 120                                 | 1                                   | 921                                 | 125   | ..                                   |                |  |
| <b>Parikkala</b>                          |                                  |                                       |   |   |                                     |                         |                         |   |                         |  |                                     |                                     |                                     |   |                                      |                |  |
| 2000                                      | 4 582                            | 3 370                                 | 1 966   | 58,3  | 1 564                               | 402                     | 20,4                    | 2 616   | 57,1                    | 658  | 268                                 | 15                                  | 1 584                               | 91  | 1,93                                 |                |  |
| 2001 1)                                   | 4 540                            | 3 306                                 | 1 929   | 58,3  | 1 567                               | 362                     | 18,8                    | 2 611   | 57,5                    | 651  | 284                                 | 11                                  | 1 584                               | 81  | 1,90                                 |                |  |
| Miehet - Män                              | 2 205                            | 1 689                                 | 1 021   | 60,4  | 829                                 | 192                     | 18,8                    | 1 184   | 53,7                    | 326  | 132                                 | 11                                  | 691                                 | 24  | ..                                   |                |  |
| Naiset - Kvinnor                          | 2 335                            | 1 617                                 | 908   | 56,2  | 738                                 | 170                     | 18,7                    | 1 427   | 61,1                    | 325  | 152                                 | -                                   | 893                                 | 57  | ..                                   |                |  |

1) Ennakkotieto - Förhandsuppgift

Taulukko 1. Väestö pääasiallisen toiminnan mukaan vuosina 2000 ja 2001  
 Tabell 1. Befolkningen efter huvudsaklig verksamhet åren 2000 och 2001  
 Table 1. Population by main type of activity, 2000 and 2001

| Alue, vuosi, sukupuoli<br>Område, år, kön | Koko väestö<br>Hela befolkningen |                                       | Pääasiallinen toiminta - Huvudsaklig verksamhet |   |                                     |                         |      |  |  |  |                                     |                                     |                                      | Huolto-<br>suhde<br>För-<br>sörj-<br>nings-<br>kvot |                |
|---|----------------------------------|---------------------------------------|---|---|-------------------------------------|-------------------------|------|--|--|--|-------------------------------------|-------------------------------------|--------------------------------------|---|----------------|
|   | Yh-<br>teensä<br>Totalt          | 15-74-<br>vuotiaat<br>15-74-<br>åriga | Työvoima - Arbetskraft                          |   |                                     |                         |      | Työvoiman ulkopuolella - Utanför arbetskraften |  |  |                                     |                                     |                                      |   |                |
|   |                                  |                                       | Yh-<br>teensä<br>Totalt                         | Osuus<br>15-74-<br>vuoti-<br>aista<br>Andel<br>av<br>15-74-<br>åriga<br>(%) | Työl-<br>liset<br>Sysse-<br>l-satta | Työttömät<br>Arbetslösa |      | Yh-<br>teensä<br>Totalt                        | Osuus<br>koko<br>väes-<br>töstä<br>Andel<br>av<br>hela<br>befolk-<br>ningen<br>(%) | 0-14-<br>vuo-<br>tiaat<br>0-14-<br>åriga | Opiske-<br>lijat<br>Stude-<br>rande | Varus-<br>miehet<br>Bevä-<br>ringar | Eläke-<br>läiset<br>Pensio-<br>närer |   | Muut<br>Övriga |
| <b>Rautjärvi</b>                          |                                  |                                       |   |   |                                     |                         |      |  |  |  |                                     |                                     |                                      |   |                |
| 2000                                      | 4 619                            | 3 461                                 | 2 038   | 58,9  | 1 689                               | 349                     | 17,1 | 2 581  | 55,9   | 723                                      | 252                                 | 8                                   | 1 466                                | 132   | 1,73           |
| 2001 1)                                   | 4 556                            | 3 420                                 | 1 993   | 58,3  | 1 613                               | 380                     | 19,1 | 2 563  | 56,3   | 691                                      | 261                                 | 11                                  | 1 470                                | 130   | 1,82           |
| Miehet - Män                              | 2 257                            | 1 778                                 | 1 083   | 60,9  | 878                                 | 205                     | 18,9 | 1 174  | 52,0   | 338                                      | 136                                 | 11                                  | 637                                  | 52  | ..             |
| Naiset - Kvinnor                          | 2 299                            | 1 642                                 | 910   | 55,4  | 735                                 | 175                     | 19,2 | 1 389  | 60,4   | 353                                      | 125                                 | -                                   | 833                                  | 78  | ..             |
| <b>Ruokolahti</b>                         |                                  |                                       |   |   |                                     |                         |      |  |  |  |                                     |                                     |                                      |   |                |
| 2000                                      | 6 204                            | 4 697                                 | 2 796   | 59,5  | 2 394                               | 402                     | 14,4 | 3 408  | 54,9   | 967                                      | 400                                 | 13                                  | 1 874                                | 154   | 1,59           |
| 2001 1)                                   | 6 142                            | 4 660                                 | 2 773   | 59,5  | 2 351                               | 422                     | 15,2 | 3 369  | 54,9   | 931                                      | 389                                 | 11                                  | 1 881                                | 157   | 1,61           |
| Miehet - Män                              | 3 106                            | 2 435                                 | 1 508   | 61,9  | 1 292                               | 216                     | 14,3 | 1 598  | 51,4   | 489                                      | 179                                 | 11                                  | 871                                  | 48  | ..             |
| Naiset - Kvinnor                          | 3 036                            | 2 225                                 | 1 265   | 56,9  | 1 059                               | 206                     | 16,3 | 1 771  | 58,3   | 442                                      | 210                                 | -                                   | 1 010                                | 109   | ..             |
| <b>Saari</b>                              |                                  |                                       |   |   |                                     |                         |      |  |  |  |                                     |                                     |                                      |   |                |
| 2000                                      | 1 504                            | 1 133                                 | 624   | 55,1  | 503                                 | 121                     | 19,4 | 880  | 58,5   | 207                                      | 99                                  | 4                                   | 544                                  | 26  | 1,99           |
| 2001 1)                                   | 1 472                            | 1 100                                 | 607   | 55,2  | 497                                 | 110                     | 18,1 | 865  | 58,8   | 198                                      | 85                                  | 2                                   | 543                                  | 37  | 1,96           |
| Miehet - Män                              | 768                              | 603                                   | 344   | 57,0  | 280                                 | 64                      | 18,6 | 424  | 55,2   | 106                                      | 46                                  | 2                                   | 249                                  | 21  | ..             |
| Naiset - Kvinnor                          | 704                              | 497                                   | 263   | 52,9  | 217                                 | 46                      | 17,5 | 441  | 62,6   | 92                                       | 39                                  | -                                   | 294                                  | 16  | ..             |
| <b>Savitaipale</b>                        |                                  |                                       |   |   |                                     |                         |      |  |  |  |                                     |                                     |                                      |   |                |
| 2000                                      | 4 396                            | 3 230                                 | 1 854   | 57,4  | 1 576                               | 278                     | 15,0 | 2 542  | 57,8   | 694                                      | 261                                 | 15                                  | 1 451                                | 121   | 1,79           |
| 2001 1)                                   | 4 324                            | 3 159                                 | 1 796   | 56,9  | 1 547                               | 249                     | 13,9 | 2 528  | 58,5   | 681                                      | 287                                 | 10                                  | 1 443                                | 107   | 1,80           |
| Miehet - Män                              | 2 186                            | 1 669                                 | 993   | 59,5  | 854                                 | 139                     | 14,0 | 1 193  | 54,6   | 359                                      | 129                                 | 10                                  | 658                                  | 37  | ..             |
| Naiset - Kvinnor                          | 2 138                            | 1 490                                 | 803   | 53,9  | 693                                 | 110                     | 13,7 | 1 335  | 62,4   | 322                                      | 158                                 | -                                   | 785                                  | 70  | ..             |
| <b>Suomenniemi</b>                        |                                  |                                       |   |   |                                     |                         |      |  |  |  |                                     |                                     |                                      |   |                |
| 2000                                      | 850                              | 639                                   | 341   | 53,4  | 288                                 | 53                      | 15,5 | 509  | 59,9   | 109                                      | 43                                  | 1                                   | 336                                  | 20  | 1,95           |
| 2001 1)                                   | 858                              | 643                                   | 344   | 53,5  | 287                                 | 57                      | 16,6 | 514  | 59,9   | 106                                      | 38                                  | 2                                   | 345                                  | 23  | 1,99           |
| Miehet - Män                              | 441                              | 349                                   | 195   | 55,9  | 161                                 | 34                      | 17,4 | 246  | 55,8   | 57                                       | 21                                  | 2                                   | 155                                  | 11  | ..             |
| Naiset - Kvinnor                          | 417                              | 294                                   | 149   | 50,7  | 126                                 | 23                      | 15,4 | 268  | 64,3   | 49                                       | 17                                  | -                                   | 190                                  | 12  | ..             |
| <b>Taipalsaari</b>                        |                                  |                                       |   |   |                                     |                         |      |  |  |  |                                     |                                     |                                      |   |                |
| 2000                                      | 4 712                            | 3 466                                 | 2 298   | 66,3  | 2 001                               | 297                     | 12,9 | 2 414  | 51,2   | 963                                      | 334                                 | 17                                  | 962                                  | 138   | 1,35           |
| 2001 1)                                   | 4 701                            | 3 479                                 | 2 318   | 66,6  | 2 036                               | 282                     | 12,2 | 2 383  | 50,7   | 934                                      | 314                                 | 19                                  | 982                                  | 134   | 1,31           |
| Miehet - Män                              | 2 378                            | 1 805                                 | 1 229   | 68,1  | 1 069                               | 160                     | 13,0 | 1 149  | 48,3   | 477                                      | 152                                 | 19                                  | 460                                  | 41  | ..             |
| Naiset - Kvinnor                          | 2 323                            | 1 674                                 | 1 089   | 65,1  | 967                                 | 122                     | 11,2 | 1 234  | 53,1   | 457                                      | 162                                 | -                                   | 522                                  | 93  | ..             |
| <b>Uukuniemi</b>                          |                                  |                                       |   |   |                                     |                         |      |  |  |  |                                     |                                     |                                      |   |                |
| 2000                                      | 567                              | 422                                   | 223   | 52,8  | 178                                 | 45                      | 20,2 | 344  | 60,7   | 94                                       | 39                                  | 3                                   | 195                                  | 13  | 2,19           |
| 2001 1)                                   | 567                              | 415                                   | 227   | 54,7  | 182                                 | 45                      | 19,8 | 340  | 60,0   | 98                                       | 29                                  | 2                                   | 201                                  | 10  | 2,12           |
| Miehet - Män                              | 282                              | 226                                   | 120   | 53,1  | 95                                  | 25                      | 20,8 | 162  | 57,4   | 44                                       | 14                                  | 2                                   | 95                                   | 7   | ..             |
| Naiset - Kvinnor                          | 285                              | 189                                   | 107   | 56,6  | 87                                  | 20                      | 18,7 | 178  | 62,5   | 54                                       | 15                                  | -                                   | 106                                  | 3   | ..             |
| <b>Ylämaa</b>                             |                                  |                                       |   |   |                                     |                         |      |  |  |  |                                     |                                     |                                      |   |                |
| 2000                                      | 1 541                            | 1 174                                 | 686   | 58,4  | 604                                 | 82                      | 12,0 | 855  | 55,5   | 202                                      | 97                                  | 2                                   | 496                                  | 58  | 1,55           |
| 2001 1)                                   | 1 573                            | 1 190                                 | 693   | 58,2  | 612                                 | 81                      | 11,7 | 880  | 55,9   | 208                                      | 105                                 | 7                                   | 497                                  | 63  | 1,57           |
| Miehet - Män                              | 807                              | 632                                   | 383   | 60,6  | 332                                 | 51                      | 13,3 | 424  | 52,5   | 105                                      | 47                                  | 7                                   | 235                                  | 30  | ..             |
| Naiset - Kvinnor                          | 766                              | 558                                   | 310   | 55,6  | 280                                 | 30                      | 9,7  | 456  | 59,5   | 103                                      | 58                                  | -                                   | 262                                  | 33  | ..             |
| <b>Etelä-Savo - Södra Savolax</b>         |                                  |                                       |   |   |                                     |                         |      |  |  |  |                                     |                                     |                                      |   |                |
| <b>Enonkoski</b>                          |                                  |                                       |   |   |                                     |                         |      |  |  |  |                                     |                                     |                                      |   |                |
| 2000                                      | 1 871                            | 1 385                                 | 785   | 56,7  | 603                                 | 182                     | 23,2 | 1 086  | 58,0   | 289                                      | 134                                 | 8                                   | 603                                  | 52  | 2,10           |
| 2001 1)                                   | 1 819                            | 1 349                                 | 765   | 56,7  | 591                                 | 174                     | 22,7 | 1 054  | 57,9   | 272                                      | 138                                 | 7                                   | 585                                  | 52  | 2,08           |
| Miehet - Män                              | 913                              | 723                                   | 426   | 58,9  | 320                                 | 106                     | 24,9 | 487  | 53,3   | 135                                      | 64                                  | 7                                   | 262                                  | 19  | ..             |
| Naiset - Kvinnor                          | 906                              | 626                                   | 339   | 54,2  | 271                                 | 68                      | 20,1 | 567  | 62,6   | 137                                      | 74                                  | -                                   | 323                                  | 33  | ..             |

1) Ennakkotieto - Förhandsuppgift

Taulukko 1. Väestö pääasiallisen toiminnan mukaan vuosina 2000 ja 2001  
 Tabell 1. Befolkningen efter huvudsaklig verksamhet åren 2000 och 2001  
 Table 1. Population by main type of activity, 2000 and 2001

| Alue, vuosi, sukupuoli<br>Område, år, kön | Koko väestö<br>Hela befolkningen |                                       | Pääasiallinen toiminta - Huvudsaklig verksamhet |   |                                     |                         |   |  |  |  |                                     |                                     |                                      | Huolto-<br>suhde<br>För-<br>sörj-<br>nings-<br>kvot |                |
|---|----------------------------------|---------------------------------------|---|---|-------------------------------------|-------------------------|---|--|--|--|-------------------------------------|-------------------------------------|--------------------------------------|---|----------------|
|   |                                  |                                       | Työvoima - Arbetskraft                          |   |                                     |                         |   | Työvoiman ulkopuolella - Utanför arbetskraften |  |  |                                     |                                     |                                      |   |                |
|   | Yh-<br>teensä<br>Totalt          | 15-74-<br>vuotiaat<br>15-74-<br>åriga | Yh-<br>teensä<br>Totalt                         | Osuus<br>15-74-<br>vuoti-<br>aista<br>Andel<br>av<br>15-74-<br>åriga<br>(%) | Työl-<br>liset<br>Sysse-<br>l-satta | Työttömät<br>Arbetslösa |   | Yh-<br>teensä<br>Totalt                        | Osuus<br>koko<br>väes-<br>töstä<br>Andel<br>av<br>hela<br>befolk-<br>ningen<br>(%) | 0-14-<br>vuo-<br>tiaat<br>0-14-<br>åriga | Opiske-<br>lijat<br>Stude-<br>rande | Varus-<br>miehet<br>Bevä-<br>ringar | Eläke-<br>läiset<br>Pensio-<br>närer |   | Muut<br>Övriga |
|   |                                  |                                       |   |   |                                     | Yh-<br>teensä<br>Totalt | Tyött.<br>aste<br>Relat.<br>arb.<br>lösh.<br>tal<br>(%) |  |  |  |                                     |                                     |                                      |   |                |
| <b>Haukivuori</b>                         |                                  |                                       |   |   |                                     |                         |   |  |  |  |                                     |                                     |                                      |   |                |
| 2000                                      | 2 478                            | 1 853                                 | 994   | 53,6  | 832                                 | 162                     | 16,3  | 1 484  | 59,9   | 364                                      | 171                                 | 6                                   | 856                                  | 87  | 1,98           |
| 2001 1)                                   | 2 453                            | 1 808                                 | 973   | 53,8  | 823                                 | 150                     | 15,4  | 1 480  | 60,3   | 362                                      | 166                                 | 11                                  | 863                                  | 78  | 1,98           |
| Miehet - Män                              | 1 251                            | 956                                   | 520   | 54,4  | 445                                 | 75                      | 14,4  | 731  | 58,4   | 189                                      | 92                                  | 11                                  | 400                                  | 39  | ..             |
| Naiset - Kvinnor                          | 1 202                            | 852                                   | 453   | 53,2  | 378                                 | 75                      | 16,6  | 749  | 62,3   | 173                                      | 74                                  | -                                   | 463                                  | 39  | ..             |
| <b>Heinävesi</b>                          |                                  |                                       |   |   |                                     |                         |   |  |  |  |                                     |                                     |                                      |   |                |
| 2000                                      | 4 578                            | 3 400                                 | 1 852   | 54,5  | 1 576                               | 276                     | 14,9  | 2 726  | 59,5   | 685                                      | 252                                 | 16                                  | 1 645                                | 128   | 1,90           |
| 2001 1)                                   | 4 529                            | 3 359                                 | 1 835   | 54,6  | 1 589                               | 246                     | 13,4  | 2 694  | 59,5   | 675                                      | 234                                 | 21                                  | 1 629                                | 135   | 1,85           |
| Miehet - Män                              | 2 306                            | 1 800                                 | 1 005   | 55,8  | 841                                 | 164                     | 16,3  | 1 301  | 56,4   | 344                                      | 117                                 | 20                                  | 758                                  | 62  | ..             |
| Naiset - Kvinnor                          | 2 223                            | 1 559                                 | 830   | 53,2  | 748                                 | 82                      | 9,9   | 1 393  | 62,7   | 331                                      | 117                                 | 1                                   | 871                                  | 73  | ..             |
| <b>Hirvensalmi</b>                        |                                  |                                       |   |   |                                     |                         |   |  |  |  |                                     |                                     |                                      |   |                |
| 2000                                      | 2 666                            | 1 941                                 | 1 078   | 55,5  | 858                                 | 220                     | 20,4  | 1 588  | 59,6   | 432                                      | 129                                 | 5                                   | 943                                  | 79  | 2,11           |
| 2001 1)                                   | 2 644                            | 1 922                                 | 1 049   | 54,6  | 845                                 | 204                     | 19,4  | 1 595  | 60,3   | 424                                      | 129                                 | 8                                   | 946                                  | 88  | 2,13           |
| Miehet - Män                              | 1 341                            | 1 023                                 | 584   | 57,1  | 476                                 | 108                     | 18,5  | 757  | 56,5   | 219                                      | 62                                  | 8                                   | 434                                  | 34  | ..             |
| Naiset - Kvinnor                          | 1 303                            | 899                                   | 465   | 51,7  | 369                                 | 96                      | 20,6  | 838  | 64,3   | 205                                      | 67                                  | -                                   | 512                                  | 54  | ..             |
| <b>Joroinen</b>                           |                                  |                                       |   |   |                                     |                         |   |  |  |  |                                     |                                     |                                      |   |                |
| 2000                                      | 5 880                            | 4 340                                 | 2 607   | 60,1  | 2 225                               | 382                     | 14,7  | 3 273  | 55,7   | 1 038                                    | 437                                 | 27                                  | 1 588                                | 183   | 1,64           |
| 2001 1)                                   | 5 822                            | 4 333                                 | 2 658   | 61,3  | 2 313                               | 345                     | 13,0  | 3 164  | 54,3   | 995                                      | 407                                 | 21                                  | 1 568                                | 173   | 1,52           |
| Miehet - Män                              | 2 934                            | 2 271                                 | 1 445   | 63,6  | 1 257                               | 188                     | 13,0  | 1 489  | 50,7   | 504                                      | 189                                 | 21                                  | 703                                  | 72  | ..             |
| Naiset - Kvinnor                          | 2 888                            | 2 062                                 | 1 213   | 58,8  | 1 056                               | 157                     | 12,9  | 1 675  | 58,0   | 491                                      | 218                                 | -                                   | 865                                  | 101   | ..             |
| <b>Juva</b>                               |                                  |                                       |   |   |                                     |                         |   |  |  |  |                                     |                                     |                                      |   |                |
| 2000                                      | 7 671                            | 5 717                                 | 3 392   | 59,3  | 2 948                               | 444                     | 13,1  | 4 279  | 55,8   | 1 223                                    | 482                                 | 23                                  | 2 342                                | 209   | 1,60           |
| 2001 1)                                   | 7 541                            | 5 635                                 | 3 296   | 58,5  | 2 886                               | 410                     | 12,4  | 4 245  | 56,3   | 1 183                                    | 512                                 | 21                                  | 2 313                                | 216   | 1,61           |
| Miehet - Män                              | 3 738                            | 2 904                                 | 1 771   | 61,0  | 1 526                               | 245                     | 13,8  | 1 967  | 52,6   | 582                                      | 243                                 | 21                                  | 1 028                                | 93  | ..             |
| Naiset - Kvinnor                          | 3 803                            | 2 731                                 | 1 525   | 55,8  | 1 360                               | 165                     | 10,8  | 2 278  | 59,9   | 601                                      | 269                                 | -                                   | 1 285                                | 123   | ..             |
| <b>Jäppilä</b>                            |                                  |                                       |   |   |                                     |                         |   |  |  |  |                                     |                                     |                                      |   |                |
| 2000                                      | 1 660                            | 1 239                                 | 673   | 54,3  | 556                                 | 117                     | 17,4  | 987  | 59,5   | 262                                      | 143                                 | 3                                   | 533                                  | 46  | 1,99           |
| 2001 1)                                   | 1 638                            | 1 221                                 | 676   | 55,4  | 567                                 | 109                     | 16,1  | 962  | 58,7   | 249                                      | 138                                 | 6                                   | 522                                  | 47  | 1,89           |
| Miehet - Män                              | 838                              | 642                                   | 377   | 58,7  | 316                                 | 61                      | 16,2  | 461  | 55,0   | 129                                      | 62                                  | 6                                   | 253                                  | 11  | ..             |
| Naiset - Kvinnor                          | 800                              | 579                                   | 299   | 51,6  | 251                                 | 48                      | 16,1  | 501  | 62,6   | 120                                      | 76                                  | -                                   | 269                                  | 36  | ..             |
| <b>Kangaslampi</b>                        |                                  |                                       |   |   |                                     |                         |   |  |  |  |                                     |                                     |                                      |   |                |
| 2000                                      | 1 644                            | 1 211                                 | 721   | 59,5  | 598                                 | 123                     | 17,1  | 923  | 56,1   | 295                                      | 100                                 | 3                                   | 472                                  | 53  | 1,75           |
| 2001 1)                                   | 1 611                            | 1 199                                 | 715   | 59,6  | 612                                 | 103                     | 14,4  | 896  | 55,6   | 281                                      | 104                                 | 2                                   | 454                                  | 55  | 1,63           |
| Miehet - Män                              | 832                              | 644                                   | 394   | 61,2  | 341                                 | 53                      | 13,5  | 438  | 52,6   | 149                                      | 55                                  | 2                                   | 213                                  | 19  | ..             |
| Naiset - Kvinnor                          | 779                              | 555                                   | 321   | 57,8  | 271                                 | 50                      | 15,6  | 458  | 58,8   | 132                                      | 49                                  | -                                   | 241                                  | 36  | ..             |
| <b>Kangasniemi</b>                        |                                  |                                       |   |   |                                     |                         |   |  |  |  |                                     |                                     |                                      |   |                |
| 2000                                      | 6 679                            | 4 978                                 | 2 773   | 55,7  | 2 167                               | 606                     | 21,9  | 3 906  | 58,5   | 1 060                                    | 475                                 | 19                                  | 2 167                                | 185   | 2,08           |
| 2001 1)                                   | 6 587                            | 4 880                                 | 2 754   | 56,4  | 2 170                               | 584                     | 21,2  | 3 833  | 58,2   | 1 015                                    | 430                                 | 29                                  | 2 178                                | 181   | 2,04           |
| Miehet - Män                              | 3 316                            | 2 533                                 | 1 481   | 58,5  | 1 177                               | 304                     | 20,5  | 1 835  | 55,3   | 555                                      | 209                                 | 28                                  | 978                                  | 65  | ..             |
| Naiset - Kvinnor                          | 3 271                            | 2 347                                 | 1 273   | 54,2  | 993                                 | 280                     | 22,0  | 1 998  | 61,1   | 460                                      | 221                                 | 1                                   | 1 200                                | 116   | ..             |
| <b>Kerimäki</b>                           |                                  |                                       |   |   |                                     |                         |   |  |  |  |                                     |                                     |                                      |   |                |
| 2000                                      | 6 161                            | 4 614                                 | 2 701   | 58,5  | 2 228                               | 473                     | 17,5  | 3 460  | 56,2   | 1 079                                    | 459                                 | 30                                  | 1 680                                | 212   | 1,77           |
| 2001 1)                                   | 6 056                            | 4 532                                 | 2 642   | 58,3  | 2 222                               | 420                     | 15,9  | 3 414  | 56,4   | 1 028                                    | 493                                 | 29                                  | 1 693                                | 171   | 1,73           |
| Miehet - Män                              | 3 051                            | 2 365                                 | 1 425   | 60,3  | 1 199                               | 226                     | 15,9  | 1 626  | 53,3   | 514                                      | 206                                 | 29                                  | 812                                  | 65  | ..             |
| Naiset - Kvinnor                          | 3 005                            | 2 167                                 | 1 217   | 56,2  | 1 023                               | 194                     | 15,9  | 1 788  | 59,5   | 514                                      | 287                                 | -                                   | 881                                  | 106   | ..             |

1) Ennakkotieto - Förhandsuppgift

Taulukko 1. Väestö pääasiallisen toiminnan mukaan vuosina 2000 ja 2001  
 Tabell 1. Befolkningen efter huvudsaklig verksamhet åren 2000 och 2001  
 Table 1. Population by main type of activity, 2000 and 2001

| Alue, vuosi, sukupuoli<br>Område, år, kön | Koko väestö<br>Hela befolkningen |                                       | Pääasiallinen toiminta - Huvudsaklig verksamhet |   |                                     |                         |                         |   |  |  |  |                                     |                                     | Huolto-<br>suhde<br>För-<br>sörj-<br>nings-<br>kvot |                                      |                |  |  |  |
|---|----------------------------------|---------------------------------------|---|---|-------------------------------------|-------------------------|-------------------------|---|--|--|--|-------------------------------------|-------------------------------------|---|--------------------------------------|----------------|--|--|--|
|   | Yh-<br>teensä<br>Totalt          | 15-74-<br>vuotiaat<br>15-74-<br>åriga | Työvoima - Arbetskraft                          |   |                                     |                         |                         |   | Työvoiman ulkopuolella - Utanför arbetskraften |  |  |                                     |                                     |   |                                      |                |  |  |  |
|   |                                  |                                       | Yh-<br>teensä<br>Totalt                         | Osuus<br>15-74-<br>vuoti-<br>aista<br>Andel<br>av<br>15-74-<br>åriga<br>(%) | Työl-<br>liset<br>Sysse-<br>l-satta | Työttömät<br>Arbetslösa | Yh-<br>teensä<br>Totalt | Tyött.<br>aste<br>Relat.<br>arb.<br>lösh.<br>tal<br>(%) | Yh-<br>teensä<br>Totalt                        | Osuus<br>koko<br>väes-<br>töstä<br>Andel<br>av<br>hela<br>befolk-<br>ningen<br>(%) | 0-14-<br>vuo-<br>tiaat<br>0-14-<br>åriga | Opiske-<br>lijät<br>Stude-<br>rande | Varus-<br>miehet<br>Bevä-<br>ringar |   | Eläke-<br>läiset<br>Pensio-<br>närer | Muut<br>Övriga |  |  |  |
| <b>Mikkeli-S:T Michel</b>                 |                                  |                                       |   |   |                                     |                         |                         |   |  |  |  |                                     |                                     |   |                                      |                |  |  |  |
| 2000                                      | 46 727                           | 35 735                                | 22 673  | 63,4  | 18 901                              | 3 772                   | 16,6                    | 24 054  | 51,5   | 8 018  | 4 066                                    | 169                                 | 10 445                              | 1 356   | 1,47                                 |                |  |  |  |
| 2001 1)                                   | 46 612                           | 35 694                                | 22 647  | 63,4  | 19 350                              | 3 297                   | 14,6                    | 23 965  | 51,4   | 7 853  | 4 109                                    | 188                                 | 10 559                              | 1 256   | 1,41                                 |                |  |  |  |
| Miehet - Män                              | 22 374                           | 17 486                                | 11 420  | 65,3  | 9 639                               | 1 781                   | 15,6                    | 10 954  | 49,0   | 3 968  | 2 005                                    | 181                                 | 4 374                               | 426   | ..                                   |                |  |  |  |
| Naiset - Kvinnor                          | 24 238                           | 18 208                                | 11 227  | 61,7  | 9 711                               | 1 516                   | 13,5                    | 13 011  | 53,7   | 3 885  | 2 104                                    | 7                                   | 6 185                               | 830   | ..                                   |                |  |  |  |
| <b>Mäntyharju</b>                         |                                  |                                       |   |   |                                     |                         |                         |   |  |  |  |                                     |                                     |   |                                      |                |  |  |  |
| 2000                                      | 7 131                            | 5 358                                 | 3 094   | 57,7  | 2 638                               | 456                     | 14,7                    | 4 037   | 56,6   | 1 092  | 467                                      | 20                                  | 2 206                               | 252   | 1,70                                 |                |  |  |  |
| 2001 1)                                   | 7 120                            | 5 332                                 | 3 086   | 57,9  | 2 664                               | 422                     | 13,7                    | 4 034   | 56,7   | 1 088  | 420                                      | 30                                  | 2 247                               | 249   | 1,67                                 |                |  |  |  |
| Miehet - Män                              | 3 535                            | 2 743                                 | 1 632   | 59,5  | 1 423                               | 209                     | 12,8                    | 1 903   | 53,8   | 570  | 202                                      | 30                                  | 1 007                               | 94  | ..                                   |                |  |  |  |
| Naiset - Kvinnor                          | 3 585                            | 2 589                                 | 1 454   | 56,2  | 1 241                               | 213                     | 14,6                    | 2 131   | 59,4   | 518  | 218                                      | -                                   | 1 240                               | 155   | ..                                   |                |  |  |  |
| <b>Pertunmaa</b>                          |                                  |                                       |   |   |                                     |                         |                         |   |  |  |  |                                     |                                     |   |                                      |                |  |  |  |
| 2000                                      | 2 178                            | 1 585                                 | 899   | 56,7  | 771                                 | 128                     | 14,2                    | 1 279   | 58,7   | 325  | 100                                      | 3                                   | 783                                 | 68  | 1,82                                 |                |  |  |  |
| 2001 1)                                   | 2 203                            | 1 596                                 | 897   | 56,2  | 760                                 | 137                     | 15,3                    | 1 306   | 59,3   | 332  | 104                                      | 7                                   | 788                                 | 75  | 1,90                                 |                |  |  |  |
| Miehet - Män                              | 1 100                            | 845                                   | 489   | 57,9  | 413                                 | 76                      | 15,5                    | 611   | 55,5   | 171  | 49                                       | 7                                   | 346                                 | 38  | ..                                   |                |  |  |  |
| Naiset - Kvinnor                          | 1 103                            | 751                                   | 408   | 54,3  | 347                                 | 61                      | 15,0                    | 695   | 63,0   | 161  | 55                                       | -                                   | 442                                 | 37  | ..                                   |                |  |  |  |
| <b>Pieksämäki</b>                         |                                  |                                       |   |   |                                     |                         |                         |   |  |  |  |                                     |                                     |   |                                      |                |  |  |  |
| 2000                                      | 12 918                           | 9 846                                 | 5 665   | 57,5  | 4 502                               | 1 163                   | 20,5                    | 7 253   | 56,1   | 1 963  | 1 143                                    | 58                                  | 3 734                               | 355   | 1,87                                 |                |  |  |  |
| 2001 1)                                   | 12 755                           | 9 692                                 | 5 561   | 57,4  | 4 601                               | 960                     | 17,3                    | 7 194   | 56,4   | 1 928  | 1 128                                    | 57                                  | 3 725                               | 356   | 1,77                                 |                |  |  |  |
| Miehet - Män                              | 5 993                            | 4 690                                 | 2 798   | 59,7  | 2 271                               | 527                     | 18,8                    | 3 195   | 53,3   | 964  | 511                                      | 52                                  | 1 542                               | 126   | ..                                   |                |  |  |  |
| Naiset - Kvinnor                          | 6 762                            | 5 002                                 | 2 763   | 55,2  | 2 330                               | 433                     | 15,7                    | 3 999   | 59,1   | 964  | 617                                      | 5                                   | 2 183                               | 230   | ..                                   |                |  |  |  |
| <b>Pieksämäen Mik</b>                     |                                  |                                       |   |   |                                     |                         |                         |   |  |  |  |                                     |                                     |   |                                      |                |  |  |  |
| <b>Pieksämäki Lk</b>                      |                                  |                                       |   |   |                                     |                         |                         |   |  |  |  |                                     |                                     |   |                                      |                |  |  |  |
| 2000                                      | 6 278                            | 4 653                                 | 2 836   | 60,9  | 2 420                               | 416                     | 14,7                    | 3 442   | 54,8   | 1 228  | 495                                      | 24                                  | 1 534                               | 161   | 1,59                                 |                |  |  |  |
| 2001 1)                                   | 6 212                            | 4 603                                 | 2 820   | 61,3  | 2 448                               | 372                     | 13,2                    | 3 392   | 54,6   | 1 195  | 504                                      | 17                                  | 1 525                               | 151   | 1,54                                 |                |  |  |  |
| Miehet - Män                              | 3 105                            | 2 385                                 | 1 481   | 62,1  | 1 286                               | 195                     | 13,2                    | 1 624   | 52,3   | 571  | 249                                      | 16                                  | 734                                 | 54  | ..                                   |                |  |  |  |
| Naiset - Kvinnor                          | 3 107                            | 2 218                                 | 1 339   | 60,4  | 1 162                               | 177                     | 13,2                    | 1 768   | 56,9   | 624  | 255                                      | 1                                   | 791                                 | 97  | ..                                   |                |  |  |  |
| <b>Punkaharju</b>                         |                                  |                                       |   |   |                                     |                         |                         |   |  |  |  |                                     |                                     |   |                                      |                |  |  |  |
| 2000                                      | 4 273                            | 3 192                                 | 1 938   | 60,7  | 1 635                               | 303                     | 15,6                    | 2 335   | 54,6   | 673  | 286                                      | 14                                  | 1 258                               | 104   | 1,61                                 |                |  |  |  |
| 2001 1)                                   | 4 226                            | 3 147                                 | 1 918   | 60,9  | 1 653                               | 265                     | 13,8                    | 2 308   | 54,6   | 646  | 267                                      | 20                                  | 1 276                               | 99  | 1,56                                 |                |  |  |  |
| Miehet - Män                              | 2 143                            | 1 648                                 | 1 042   | 63,2  | 881                                 | 161                     | 15,5                    | 1 101   | 51,4   | 327  | 125                                      | 20                                  | 591                                 | 38  | ..                                   |                |  |  |  |
| Naiset - Kvinnor                          | 2 083                            | 1 499                                 | 876   | 58,4  | 772                                 | 104                     | 11,9                    | 1 207   | 57,9   | 319  | 142                                      | -                                   | 685                                 | 61  | ..                                   |                |  |  |  |
| <b>Puumala</b>                            |                                  |                                       |   |   |                                     |                         |                         |   |  |  |  |                                     |                                     |   |                                      |                |  |  |  |
| 2000                                      | 3 041                            | 2 240                                 | 1 223   | 54,6  | 1 006                               | 217                     | 17,7                    | 1 818   | 59,8   | 450  | 192                                      | 16                                  | 1 084                               | 76  | 2,02                                 |                |  |  |  |
| 2001 1)                                   | 3 014                            | 2 212                                 | 1 215   | 54,9  | 1 026                               | 189                     | 15,6                    | 1 799   | 59,7   | 435  | 184                                      | 8                                   | 1 091                               | 81  | 1,94                                 |                |  |  |  |
| Miehet - Män                              | 1 527                            | 1 182                                 | 668   | 56,5  | 546                                 | 122                     | 18,3                    | 859   | 56,3   | 221  | 101                                      | 8                                   | 495                                 | 34  | ..                                   |                |  |  |  |
| Naiset - Kvinnor                          | 1 487                            | 1 030                                 | 547   | 53,1  | 480                                 | 67                      | 12,2                    | 940   | 63,2   | 214  | 83                                       | -                                   | 596                                 | 47  | ..                                   |                |  |  |  |
| <b>Rantasalmi</b>                         |                                  |                                       |   |   |                                     |                         |                         |   |  |  |  |                                     |                                     |   |                                      |                |  |  |  |
| 2000                                      | 4 587                            | 3 370                                 | 1 964   | 58,3  | 1 608                               | 356                     | 18,1                    | 2 623   | 57,2   | 713  | 313                                      | 11                                  | 1 472                               | 114   | 1,85                                 |                |  |  |  |
| 2001 1)                                   | 4 534                            | 3 318                                 | 1 923   | 58,0  | 1 606                               | 317                     | 16,5                    | 2 611   | 57,6   | 701  | 322                                      | 9                                   | 1 467                               | 112   | 1,82                                 |                |  |  |  |
| Miehet - Män                              | 2 297                            | 1 778                                 | 1 069   | 60,1  | 889                                 | 180                     | 16,8                    | 1 228   | 53,5   | 357  | 160                                      | 9                                   | 648                                 | 54  | ..                                   |                |  |  |  |
| Naiset - Kvinnor                          | 2 237                            | 1 540                                 | 854   | 55,5  | 717                                 | 137                     | 16,0                    | 1 383   | 61,8   | 344  | 162                                      | -                                   | 819                                 | 58  | ..                                   |                |  |  |  |
| <b>Ristiina</b>                           |                                  |                                       |   |   |                                     |                         |                         |   |  |  |  |                                     |                                     |   |                                      |                |  |  |  |
| 2000                                      | 5 167                            | 3 897                                 | 2 372   | 60,9  | 1 954                               | 418                     | 17,6                    | 2 795   | 54,1   | 870  | 320                                      | 23                                  | 1 439                               | 143   | 1,64                                 |                |  |  |  |
| 2001 1)                                   | 5 151                            | 3 880                                 | 2 382   | 61,4  | 2 022                               | 360                     | 15,1                    | 2 769   | 53,8   | 867  | 316                                      | 20                                  | 1 425                               | 141   | 1,55                                 |                |  |  |  |
| Miehet - Män                              | 2 602                            | 2 051                                 | 1 291   | 62,9  | 1 087                               | 204                     | 15,8                    | 1 311   | 50,4   | 430  | 157                                      | 20                                  | 654                                 | 50  | ..                                   |                |  |  |  |
| Naiset - Kvinnor                          | 2 549                            | 1 829                                 | 1 091   | 59,7  | 935                                 | 156                     | 14,3                    | 1 458   | 57,2   | 437  | 159                                      | -                                   | 771                                 | 91  | ..                                   |                |  |  |  |

1) Ennakkotieto - Förhandsuppgift

Taulukko 1. Väestö pääasiallisen toiminnan mukaan vuosina 2000 ja 2001  
 Tabell 1. Befolkningen efter huvudsaklig verksamhet åren 2000 och 2001  
 Table 1. Population by main type of activity, 2000 and 2001

| Alue, vuosi, sukupuoli<br>Område, år, kön | Koko väestö<br>Hela befolkningen |                                       | Pääasiallinen toiminta - Huvudsaklig verksamhet |   |                                   |                         |   |  |  |  |                                     |                                     |                                      | Huolto-<br>suhde<br>För-<br>sörj-<br>nings-<br>kvot |                |
|---|----------------------------------|---------------------------------------|---|---|-----------------------------------|-------------------------|---|--|--|--|-------------------------------------|-------------------------------------|--------------------------------------|---|----------------|
|   |                                  |                                       | Työvoima - Arbetskraft                          |   |                                   |                         |   | Työvoiman ulkopuolella - Utanför arbetskraften |  |  |                                     |                                     |                                      |   |                |
|   | Yh-<br>teensä<br>Totalt          | 15-74-<br>vuotiaat<br>15-74-<br>åriga | Yh-<br>teensä<br>Totalt                         | Osuus<br>15-74-<br>vuoti-<br>aista<br>Andel<br>av<br>15-74-<br>åriga<br>(%) | Työl-<br>liset<br>Sysse-<br>satta | Työttömät<br>Arbetslösa |   | Yh-<br>teensä<br>Totalt                        | Osuus<br>koko<br>väes-<br>töstä<br>Andel<br>av<br>hela<br>befolk-<br>ningen<br>(%) | 0-14-<br>vuo-<br>tiaat<br>0-14-<br>åriga | Opiske-<br>lijat<br>Stude-<br>rande | Varus-<br>miehet<br>Bevä-<br>ringar | Eläke-<br>läiset<br>Pensio-<br>närer |   | Muut<br>Övriga |
|   |                                  |                                       |   |   |                                   | Yh-<br>teensä<br>Totalt | Tyött.<br>aste<br>Relat.<br>arb.<br>lösh.<br>tal<br>(%) |  |  |  |                                     |                                     |                                      |   |                |
| <b>Savonlinna-Nyslott</b>                 |                                  |                                       |   |   |                                   |                         |   |  |  |  |                                     |                                     |                                      |   |                |
| 2000                                      | 27 796                           | 21 295                                | 12 908  | 60,6  | 10 299                            | 2 609                   | 20,2  | 14 888   | 53,6   | 4 421                                    | 2 598                               | 118                                 | 6 944                                | 807   | 1,70           |
| 2001 1)                                   | 27 660                           | 21 157                                | 12 820  | 60,6  | 10 374                            | 2 446                   | 19,1  | 14 840   | 53,7   | 4 332                                    | 2 653                               | 109                                 | 7 016                                | 730   | 1,67           |
| Miehet - Män                              | 13 066                           | 10 207                                | 6 482   | 63,5  | 5 208                             | 1 274                   | 19,7  | 6 584  | 50,4   | 2 203                                    | 1 121                               | 106                                 | 2 900                                | 254   | ..             |
| Naiset - Kvinnor                          | 14 594                           | 10 950                                | 6 338   | 57,9  | 5 166                             | 1 172                   | 18,5  | 8 256  | 56,6   | 2 129                                    | 1 532                               | 3                                   | 4 116                                | 476   | ..             |
| <b>Savonranta</b>                         |                                  |                                       |   |   |                                   |                         |   |  |  |  |                                     |                                     |                                      |   |                |
| 2000                                      | 1 345                            | 992                                   | 514   | 51,8  | 384                               | 130                     | 25,3  | 831  | 61,8   | 206                                      | 71                                  | 4                                   | 478                                  | 72  | 2,50           |
| 2001 1)                                   | 1 313                            | 970                                   | 524   | 54,0  | 418                               | 106                     | 20,2  | 789  | 60,1   | 189                                      | 79                                  | 4                                   | 472                                  | 45  | 2,14           |
| Miehet - Män                              | 693                              | 538                                   | 299   | 55,6  | 238                               | 61                      | 20,4  | 394  | 56,9   | 107                                      | 40                                  | 4                                   | 225                                  | 18  | ..             |
| Naiset - Kvinnor                          | 620                              | 432                                   | 225   | 52,1  | 180                               | 45                      | 20,0  | 395  | 63,7   | 82                                       | 39                                  | -                                   | 247                                  | 27  | ..             |
| <b>Sulkava</b>                            |                                  |                                       |   |   |                                   |                         |   |  |  |  |                                     |                                     |                                      |   |                |
| 2000                                      | 3 456                            | 2 584                                 | 1 446   | 56,0  | 1 158                             | 288                     | 19,9  | 2 010  | 58,2   | 509                                      | 208                                 | 5                                   | 1 205                                | 83  | 1,98           |
| 2001 1)                                   | 3 413                            | 2 520                                 | 1 404   | 55,7  | 1 166                             | 238                     | 17,0  | 2 009  | 58,9   | 517                                      | 210                                 | 12                                  | 1 186                                | 84  | 1,93           |
| Miehet - Män                              | 1 701                            | 1 297                                 | 738   | 56,9  | 598                               | 140                     | 19,0  | 963  | 56,6   | 277                                      | 104                                 | 12                                  | 525                                  | 45  | ..             |
| Naiset - Kvinnor                          | 1 712                            | 1 223                                 | 666   | 54,5  | 568                               | 98                      | 14,7  | 1 046  | 61,1   | 240                                      | 106                                 | -                                   | 661                                  | 39  | ..             |
| <b>Virtasalmi</b>                         |                                  |                                       |   |   |                                   |                         |   |  |  |  |                                     |                                     |                                      |   |                |
| 2000                                      | 1 184                            | 870                                   | 471   | 54,1  | 373                               | 98                      | 20,8  | 713  | 60,2   | 168                                      | 58                                  | 4                                   | 442                                  | 41  | 2,17           |
| 2001 1)                                   | 1 169                            | 862                                   | 463   | 53,7  | 369                               | 94                      | 20,3  | 706  | 60,4   | 160                                      | 70                                  | 2                                   | 442                                  | 32  | 2,17           |
| Miehet - Män                              | 596                              | 466                                   | 260   | 55,8  | 212                               | 48                      | 18,5  | 336  | 56,4   | 79                                       | 34                                  | 2                                   | 208                                  | 13  | ..             |
| Naiset - Kvinnor                          | 573                              | 396                                   | 203   | 51,3  | 157                               | 46                      | 22,7  | 370  | 64,6   | 81                                       | 36                                  | -                                   | 234                                  | 19  | ..             |
| <b>Pohjois-Savo - Norra Savolax</b>       |                                  |                                       |   |   |                                   |                         |   |  |  |  |                                     |                                     |                                      |   |                |
| <b>Iisalmi</b>                            |                                  |                                       |   |   |                                   |                         |   |  |  |  |                                     |                                     |                                      |   |                |
| 2000                                      | 23 113                           | 17 474                                | 10 957  | 62,7  | 8 798                             | 2 159                   | 19,7  | 12 156   | 52,6   | 3 984                                    | 1 862                               | 112                                 | 5 542                                | 656   | 1,63           |
| 2001 1)                                   | 22 903                           | 17 288                                | 10 955  | 63,4  | 8 943                             | 2 012                   | 18,4  | 11 948   | 52,2   | 3 899                                    | 1 835                               | 78                                  | 5 574                                | 562   | 1,56           |
| Miehet - Män                              | 11 208                           | 8 665                                 | 5 737   | 66,2  | 4 622                             | 1 115                   | 19,4  | 5 471  | 48,8   | 2 003                                    | 850                                 | 74                                  | 2 351                                | 193   | ..             |
| Naiset - Kvinnor                          | 11 695                           | 8 623                                 | 5 218   | 60,5  | 4 321                             | 897                     | 17,2  | 6 477  | 55,4   | 1 896                                    | 985                                 | 4                                   | 3 223                                | 369   | ..             |
| <b>Juankoski</b>                          |                                  |                                       |   |   |                                   |                         |   |  |  |  |                                     |                                     |                                      |   |                |
| 2000                                      | 5 892                            | 4 432                                 | 2 557   | 57,7  | 2 180                             | 377                     | 14,7  | 3 335  | 56,6   | 970                                      | 383                                 | 37                                  | 1 792                                | 153   | 1,70           |
| 2001 1)                                   | 5 815                            | 4 351                                 | 2 574   | 59,2  | 2 201                             | 373                     | 14,5  | 3 241  | 55,7   | 960                                      | 366                                 | 11                                  | 1 758                                | 146   | 1,64           |
| Miehet - Män                              | 2 915                            | 2 266                                 | 1 395   | 61,6  | 1 168                             | 227                     | 16,3  | 1 520  | 52,1   | 487                                      | 179                                 | 11                                  | 782                                  | 61  | ..             |
| Naiset - Kvinnor                          | 2 900                            | 2 085                                 | 1 179   | 56,5  | 1 033                             | 146                     | 12,4  | 1 721  | 59,3   | 473                                      | 187                                 | -                                   | 976                                  | 85  | ..             |
| <b>Kaavi</b>                              |                                  |                                       |   |   |                                   |                         |   |  |  |  |                                     |                                     |                                      |   |                |
| 2000                                      | 3 776                            | 2 779                                 | 1 437   | 51,7  | 1 156                             | 281                     | 19,6  | 2 339  | 61,9   | 645                                      | 238                                 | 11                                  | 1 304                                | 141   | 2,27           |
| 2001 1)                                   | 3 700                            | 2 714                                 | 1 442   | 53,1  | 1 153                             | 289                     | 20,0  | 2 258  | 61,0   | 619                                      | 234                                 | 8                                   | 1 276                                | 121   | 2,21           |
| Miehet - Män                              | 1 858                            | 1 416                                 | 765   | 54,0  | 603                               | 162                     | 21,2  | 1 093  | 58,8   | 315                                      | 121                                 | 8                                   | 596                                  | 53  | ..             |
| Naiset - Kvinnor                          | 1 842                            | 1 298                                 | 677   | 52,2  | 550                               | 127                     | 18,8  | 1 165  | 63,2   | 304                                      | 113                                 | -                                   | 680                                  | 68  | ..             |
| <b>Karttula</b>                           |                                  |                                       |   |   |                                   |                         |   |  |  |  |                                     |                                     |                                      |   |                |
| 2000                                      | 3 476                            | 2 489                                 | 1 472   | 59,1  | 1 235                             | 237                     | 16,1  | 2 004  | 57,7   | 733                                      | 250                                 | 7                                   | 906                                  | 108   | 1,81           |
| 2001 1)                                   | 3 453                            | 2 486                                 | 1 466   | 59,0  | 1 235                             | 231                     | 15,8  | 1 987  | 57,5   | 717                                      | 244                                 | 7                                   | 898                                  | 121   | 1,80           |
| Miehet - Män                              | 1 786                            | 1 311                                 | 794   | 60,6  | 645                               | 149                     | 18,8  | 992  | 55,5   | 384                                      | 121                                 | 7                                   | 437                                  | 43  | ..             |
| Naiset - Kvinnor                          | 1 667                            | 1 175                                 | 672   | 57,2  | 590                               | 82                      | 12,2  | 995  | 59,7   | 333                                      | 123                                 | -                                   | 461                                  | 78  | ..             |
| <b>Keitele</b>                            |                                  |                                       |   |   |                                   |                         |   |  |  |  |                                     |                                     |                                      |   |                |
| 2000                                      | 2 972                            | 2 187                                 | 1 270   | 58,1  | 1 093                             | 177                     | 13,9  | 1 702  | 57,3   | 476                                      | 215                                 | 23                                  | 892                                  | 96  | 1,72           |
| 2001 1)                                   | 2 943                            | 2 161                                 | 1 297   | 60,0  | 1 104                             | 193                     | 14,9  | 1 646  | 55,9   | 468                                      | 194                                 | 12                                  | 889                                  | 83  | 1,67           |
| Miehet - Män                              | 1 483                            | 1 143                                 | 707   | 61,9  | 604                               | 103                     | 14,6  | 776  | 52,3   | 232                                      | 97                                  | 12                                  | 400                                  | 35  | ..             |
| Naiset - Kvinnor                          | 1 460                            | 1 018                                 | 590   | 58,0  | 500                               | 90                      | 15,3  | 870  | 59,6   | 236                                      | 97                                  | -                                   | 489                                  | 48  | ..             |

1) Ennakkotieto - Förhandsuppgift



Taulukko 1. Väestö pääasiallisen toiminnan mukaan vuosina 2000 ja 2001  
 Tabell 1. Befolkningen efter huvudsaklig verksamhet åren 2000 och 2001  
 Table 1. Population by main type of activity, 2000 and 2001

| Alue, vuosi, sukupuoli<br>Område, år, kön | Koko väestö<br>Hela befolkningen |                                       | Pääasiallinen toiminta - Huvudsaklig verksamhet |   |                                     |                         |                         |   |  |  |  |                                     |                                     | Huolto-<br>suhde<br>För-<br>sörj-<br>nings-<br>kvot |                                      |                |  |
|---|----------------------------------|---------------------------------------|---|---|-------------------------------------|-------------------------|-------------------------|---|--|--|--|-------------------------------------|-------------------------------------|---|--------------------------------------|----------------|--|
|   | Yh-<br>teensä<br>Totalt          | 15-74-<br>vuotiaat<br>15-74-<br>åriga | Työvoima - Arbetskraft                          |   |                                     |                         |                         |   | Työvoiman ulkopuolella - Utanför arbetskraften |  |  |                                     |                                     |   |                                      |                |  |
|   |                                  |                                       | Yh-<br>teensä<br>Totalt                         | Osuus<br>15-74-<br>vuoti-<br>aista<br>Andel<br>av<br>15-74-<br>åriga<br>(%) | Työt-<br>liset<br>Sysse-<br>l-satta | Työttömät<br>Arbetslösa | Yh-<br>teensä<br>Totalt | Tyött.<br>aste<br>Relat.<br>lösh.<br>tal<br>(%) | Yh-<br>teensä<br>Totalt                        | Osuus<br>koko<br>väes-<br>töstä<br>Andel<br>av<br>hela<br>befolk-<br>ningen<br>(%) | 0-14-<br>vuo-<br>tiaat<br>0-14-<br>åriga | Opiske-<br>lijat<br>Stude-<br>rande | Varus-<br>miehet<br>Bevä-<br>ringar |   | Eläke-<br>läiset<br>Pensio-<br>närer | Muut<br>Övriga |  |
| <b>Kiuruvesi</b>                          |                                  |                                       |   |   |                                     |                         |                         |   |  |  |  |                                     |                                     |   |                                      |                |  |
| 2000                                      | 10 358                           | 7 534                                 | 4 191   | 55,6  | 3 403                               | 788                     | 18,8                    | 6 167   | 59,5   | 1 837  | 774                                      | 39                                  | 3 223                               | 294   | 2,04                                 |                |  |
| 2001 1)                                   | 10 187                           | 7 357                                 | 4 176   | 56,8  | 3 417                               | 759                     | 18,2                    | 6 011   | 59,0   | 1 782  | 739                                      | 36                                  | 3 196                               | 258   | 1,98                                 |                |  |
| Miehet - Män                              | 5 063                            | 3 850                                 | 2 260   | 58,7  | 1 835                               | 425                     | 18,8                    | 2 803   | 55,4   | 860  | 368                                      | 36                                  | 1 443                               | 96  | ..                                   |                |  |
| Naiset - Kvinnor                          | 5 124                            | 3 507                                 | 1 916   | 54,6  | 1 582                               | 334                     | 17,4                    | 3 208   | 62,6   | 922  | 371                                      | -                                   | 1 753                               | 162   | ..                                   |                |  |
| <b>Kuopio</b>                             |                                  |                                       |   |   |                                     |                         |                         |   |  |  |  |                                     |                                     |   |                                      |                |  |
| 2000                                      | 86 651                           | 66 429                                | 41 811  | 62,9  | 35 274                              | 6 537                   | 15,6                    | 44 840  | 51,7   | 15 243   | 8 506                                    | 339                                 | 17 812                              | 2 940   | 1,46                                 |                |  |
| 2001 1)                                   | 87 347                           | 66 999                                | 42 290  | 63,1  | 36 124                              | 6 166                   | 14,6                    | 45 057  | 51,6   | 15 185   | 8 774                                    | 453                                 | 17 958                              | 2 687   | 1,42                                 |                |  |
| Miehet - Män                              | 41 236                           | 31 932                                | 20 805  | 65,2  | 17 430                              | 3 375                   | 16,2                    | 20 431  | 49,5   | 7 773  | 3 884                                    | 444                                 | 7 352                               | 978   | ..                                   |                |  |
| Naiset - Kvinnor                          | 46 111                           | 35 067                                | 21 485  | 61,3  | 18 694                              | 2 791                   | 13,0                    | 24 626  | 53,4   | 7 412  | 4 890                                    | 9                                   | 10 606                              | 1 709   | ..                                   |                |  |
| <b>Lapinlahti</b>                         |                                  |                                       |   |   |                                     |                         |                         |   |  |  |  |                                     |                                     |   |                                      |                |  |
| 2000                                      | 7 822                            | 5 716                                 | 3 352   | 58,6  | 2 727                               | 625                     | 18,6                    | 4 470   | 57,1   | 1 457  | 625                                      | 30                                  | 2 104                               | 254   | 1,87                                 |                |  |
| 2001 1)                                   | 7 759                            | 5 635                                 | 3 307   | 58,7  | 2 760                               | 547                     | 16,5                    | 4 452   | 57,4   | 1 452  | 646                                      | 23                                  | 2 112                               | 219   | 1,81                                 |                |  |
| Miehet - Män                              | 3 868                            | 2 925                                 | 1 785   | 61,0  | 1 472                               | 313                     | 17,5                    | 2 083   | 53,9   | 717  | 330                                      | 23                                  | 945                                 | 68  | ..                                   |                |  |
| Naiset - Kvinnor                          | 3 891                            | 2 710                                 | 1 522   | 56,2  | 1 288                               | 234                     | 15,4                    | 2 369   | 60,9   | 735  | 316                                      | -                                   | 1 167                               | 151   | ..                                   |                |  |
| <b>Leppävirta</b>                         |                                  |                                       |   |   |                                     |                         |                         |   |  |  |  |                                     |                                     |   |                                      |                |  |
| 2000                                      | 11 085                           | 8 265                                 | 4 688   | 56,7  | 3 935                               | 753                     | 16,1                    | 6 397   | 57,7   | 1 963  | 829                                      | 24                                  | 3 220                               | 361   | 1,82                                 |                |  |
| 2001 1)                                   | 11 073                           | 8 262                                 | 4 751   | 57,5  | 3 997                               | 754                     | 15,9                    | 6 322   | 57,1   | 1 921  | 790                                      | 45                                  | 3 224                               | 342   | 1,77                                 |                |  |
| Miehet - Män                              | 5 578                            | 4 313                                 | 2 588   | 60,0  | 2 175                               | 413                     | 16,0                    | 2 990   | 53,6   | 966  | 394                                      | 44                                  | 1 461                               | 125   | ..                                   |                |  |
| Naiset - Kvinnor                          | 5 495                            | 3 949                                 | 2 163   | 54,8  | 1 822                               | 341                     | 15,8                    | 3 332   | 60,6   | 955  | 396                                      | 1                                   | 1 763                               | 217   | ..                                   |                |  |
| <b>Maaninka</b>                           |                                  |                                       |   |   |                                     |                         |                         |   |  |  |  |                                     |                                     |   |                                      |                |  |
| 2000                                      | 3 889                            | 2 811                                 | 1 581   | 56,2  | 1 313                               | 268                     | 17,0                    | 2 308   | 59,3   | 726  | 243                                      | 13                                  | 1 219                               | 107   | 1,96                                 |                |  |
| 2001 1)                                   | 3 865                            | 2 787                                 | 1 599   | 57,4  | 1 362                               | 237                     | 14,8                    | 2 266   | 58,6   | 718  | 241                                      | 10                                  | 1 186                               | 111   | 1,84                                 |                |  |
| Miehet - Män                              | 1 930                            | 1 474                                 | 885   | 60,0  | 735                                 | 150                     | 16,9                    | 1 045   | 54,1   | 349  | 121                                      | 10                                  | 523                                 | 42  | ..                                   |                |  |
| Naiset - Kvinnor                          | 1 935                            | 1 313                                 | 714   | 54,4  | 627                                 | 87                      | 12,2                    | 1 221   | 63,1   | 369  | 120                                      | -                                   | 663                                 | 69  | ..                                   |                |  |
| <b>Nilsjä</b>                             |                                  |                                       |   |   |                                     |                         |                         |   |  |  |  |                                     |                                     |   |                                      |                |  |
| 2000                                      | 6 837                            | 5 092                                 | 2 856   | 56,1  | 2 357                               | 499                     | 17,5                    | 3 981   | 58,2   | 1 103  | 481                                      | 32                                  | 2 137                               | 228   | 1,90                                 |                |  |
| 2001 1)                                   | 6 743                            | 5 042                                 | 2 841   | 56,3  | 2 414                               | 427                     | 15,0                    | 3 902   | 57,9   | 1 048  | 483                                      | 11                                  | 2 152                               | 208   | 1,79                                 |                |  |
| Miehet - Män                              | 3 433                            | 2 675                                 | 1 550   | 57,9  | 1 293                               | 257                     | 16,6                    | 1 883   | 54,8   | 532  | 257                                      | 11                                  | 986                                 | 97  | ..                                   |                |  |
| Naiset - Kvinnor                          | 3 310                            | 2 367                                 | 1 291   | 54,5  | 1 121                               | 170                     | 13,2                    | 2 019   | 61,0   | 516  | 226                                      | -                                   | 1 166                               | 111   | ..                                   |                |  |
| <b>Pielavesi</b>                          |                                  |                                       |   |   |                                     |                         |                         |   |  |  |  |                                     |                                     |   |                                      |                |  |
| 2000                                      | 5 916                            | 4 292                                 | 2 337   | 54,5  | 1 872                               | 465                     | 19,9                    | 3 579   | 60,5   | 986  | 374                                      | 20                                  | 2 040                               | 159   | 2,16                                 |                |  |
| 2001 1)                                   | 5 822                            | 4 205                                 | 2 294   | 54,6  | 1 839                               | 455                     | 19,8                    | 3 528   | 60,6   | 954  | 348                                      | 26                                  | 2 049                               | 151   | 2,17                                 |                |  |
| Miehet - Män                              | 3 002                            | 2 273                                 | 1 276   | 56,1  | 1 009                               | 267                     | 20,9                    | 1 726   | 57,5   | 485  | 177                                      | 26                                  | 969                                 | 69  | ..                                   |                |  |
| Naiset - Kvinnor                          | 2 820                            | 1 932                                 | 1 018   | 52,7  | 830                                 | 188                     | 18,5                    | 1 802   | 63,9   | 469  | 171                                      | -                                   | 1 080                               | 82  | ..                                   |                |  |
| <b>Rautalampi</b>                         |                                  |                                       |   |   |                                     |                         |                         |   |  |  |  |                                     |                                     |   |                                      |                |  |
| 2000                                      | 3 867                            | 2 886                                 | 1 562   | 54,1  | 1 251                               | 311                     | 19,9                    | 2 305   | 59,6   | 556  | 269                                      | 15                                  | 1 326                               | 139   | 2,09                                 |                |  |
| 2001 1)                                   | 3 816                            | 2 822                                 | 1 543   | 54,7  | 1 234                               | 309                     | 20,0                    | 2 273   | 59,6   | 564  | 243                                      | 19                                  | 1 322                               | 125   | 2,09                                 |                |  |
| Miehet - Män                              | 1 898                            | 1 475                                 | 837   | 56,7  | 639                                 | 198                     | 23,7                    | 1 061   | 55,9   | 282  | 117                                      | 17                                  | 584                                 | 61  | ..                                   |                |  |
| Naiset - Kvinnor                          | 1 918                            | 1 347                                 | 706   | 52,4  | 595                                 | 111                     | 15,7                    | 1 212   | 63,2   | 282  | 126                                      | 2                                   | 738                                 | 64  | ..                                   |                |  |
| <b>Rautavaara</b>                         |                                  |                                       |   |   |                                     |                         |                         |   |  |  |  |                                     |                                     |   |                                      |                |  |
| 2000                                      | 2 377                            | 1 830                                 | 890   | 48,6  | 679                                 | 211                     | 23,7                    | 1 487   | 62,6   | 351  | 176                                      | 7                                   | 884                                 | 69  | 2,50                                 |                |  |
| 2001 1)                                   | 2 301                            | 1 757                                 | 869   | 49,5  | 680                                 | 189                     | 21,7                    | 1 432   | 62,2   | 339  | 152                                      | 10                                  | 874                                 | 57  | 2,38                                 |                |  |
| Miehet - Män                              | 1 245                            | 975                                   | 477   | 48,9  | 361                                 | 116                     | 24,3                    | 768   | 61,7   | 188  | 77                                       | 9                                   | 462                                 | 32  | ..                                   |                |  |
| Naiset - Kvinnor                          | 1 056                            | 782                                   | 392   | 50,1  | 319                                 | 73                      | 18,6                    | 664   | 62,9   | 151  | 75                                       | 1                                   | 412                                 | 25  | ..                                   |                |  |

1) Ennakkotieto - Förhandsuppgift

Taulukko 1. Väestö pääasiallisen toiminnan mukaan vuosina 2000 ja 2001  
 Tabell 1. Befolkningen efter huvudsaklig verksamhet åren 2000 och 2001  
 Table 1. Population by main type of activity, 2000 and 2001

| Alue, vuosi, sukupuoli<br>Område, år, kön | Koko väestö<br>Hela befolkningen |                                       | Pääasiallinen toiminta - Huvudsaklig verksamhet |   |  |                         |   |  |  |   |                                     |                                     |                                      | Huolto-<br>suhde<br>För-<br>sörj-<br>nings-<br>kvot |                |  |
|---|----------------------------------|---------------------------------------|---|---|--|-------------------------|---|--|--|---|-------------------------------------|-------------------------------------|--------------------------------------|---|----------------|--|
|   |                                  |                                       | Työvoima - Arbetskraft                          |   |  |                         |   | Työvoiman ulkopuolella - Utanför arbetskraften |  |   |                                     |                                     |                                      |   |                |  |
|   | Yh-<br>teensä<br>Totalt          | 15-74-<br>vuotiaat<br>15-74-<br>åriga | Yh-<br>teensä<br>Totalt                         | Osuus<br>15-74-<br>vuoti-<br>aista<br>Andel<br>av<br>15-74-<br>åriga<br>(%) | Työl-<br>liset<br>Sysse-<br>l-satta<br>(%) | Työttömät<br>Arbetslösa |   | Yh-<br>teensä<br>Totalt                        | Osuus<br>koko<br>väes-<br>töstä<br>Andel<br>av<br>hela<br>befolk-<br>ningen<br>(%) | 0-14-<br>vuoti-<br>aatt<br>0-14-<br>åriga | Opiske-<br>lijat<br>Stude-<br>rande | Varus-<br>miehet<br>Bevä-<br>ringar | Eläke-<br>läiset<br>Pensio-<br>närer |   | Muut<br>Övriga |  |
|   |                                  |                                       |   |   |  | Yh-<br>teensä<br>Totalt | Tyött.<br>aste<br>Relat.<br>arb.<br>lösh.<br>tal<br>(%) |  |  |   |                                     |                                     |                                      |   |                |  |
| <b>Siltinjärvi</b>                        |                                  |                                       |   |   |  |                         |   |  |  |   |                                     |                                     |                                      |   |                |  |
| 2000                                      | 19 742                           | 14 587                                | 9 559   | 65,5  | 8 338                                      | 1 221                   | 12,8  | 10 183   | 51,6   | 4 458                                     | 1 665                               | 103                                 | 3 379                                | 578   | 1,37           |  |
| 2001 1)                                   | 19 760                           | 14 540                                | 9 596   | 66,0  | 8 404                                      | 1 192                   | 12,4  | 10 164   | 51,4   | 4 490                                     | 1 591                               | 70                                  | 3 458                                | 555   | 1,35           |  |
| Miehet - Män                              | 9 949                            | 7 368                                 | 4 974   | 67,5  | 4 342                                      | 632                     | 12,7  | 4 975  | 50,0   | 2 337                                     | 814                                 | 70                                  | 1 582                                | 172   | ..             |  |
| Naiset - Kvinnor                          | 9 811                            | 7 172                                 | 4 622   | 64,4  | 4 062                                      | 560                     | 12,1  | 5 189  | 52,9   | 2 153                                     | 777                                 | -                                   | 1 876                                | 383   | ..             |  |
| <b>Sonkajärvi</b>                         |                                  |                                       |   |   |  |                         |   |  |  |   |                                     |                                     |                                      |   |                |  |
| 2000                                      | 5 272                            | 3 907                                 | 2 193   | 56,1  | 1 704                                      | 489                     | 22,3  | 3 079  | 58,4   | 877                                       | 404                                 | 29                                  | 1 639                                | 130   | 2,09           |  |
| 2001 1)                                   | 5 155                            | 3 843                                 | 2 198   | 57,2  | 1 765                                      | 433                     | 19,7  | 2 957  | 57,4   | 836                                       | 354                                 | 20                                  | 1 619                                | 128   | 1,92           |  |
| Miehet - Män                              | 2 675                            | 2 070                                 | 1 213   | 58,6  | 957  | 256                     | 21,1  | 1 462  | 54,7   | 438                                       | 184                                 | 18                                  | 769                                  | 53  | ..             |  |
| Naiset - Kvinnor                          | 2 480                            | 1 773                                 | 985   | 55,6  | 808  | 177                     | 18,0  | 1 495  | 60,3   | 398                                       | 170                                 | 2                                   | 850                                  | 75  | ..             |  |
| <b>Suonenjoki</b>                         |                                  |                                       |   |   |  |                         |   |  |  |   |                                     |                                     |                                      |   |                |  |
| 2000                                      | 8 048                            | 5 967                                 | 3 428   | 57,4  | 2 724                                      | 704                     | 20,5  | 4 620  | 57,4   | 1 311                                     | 574                                 | 36                                  | 2 461                                | 238   | 1,95           |  |
| 2001 1)                                   | 7 992                            | 5 896                                 | 3 387   | 57,4  | 2 725                                      | 662                     | 19,5  | 4 605  | 57,6   | 1 289                                     | 586                                 | 16                                  | 2 469                                | 245   | 1,93           |  |
| Miehet - Män                              | 3 943                            | 3 025                                 | 1 812   | 59,9  | 1 418                                      | 394                     | 21,7  | 2 131  | 54,0   | 656                                       | 265                                 | 14                                  | 1 094                                | 102   | ..             |  |
| Naiset - Kvinnor                          | 4 049                            | 2 871                                 | 1 575   | 54,9  | 1 307                                      | 268                     | 17,0  | 2 474  | 61,1   | 633                                       | 321                                 | 2                                   | 1 375                                | 143   | ..             |  |
| <b>Tervo</b>                              |                                  |                                       |   |   |  |                         |   |  |  |   |                                     |                                     |                                      |   |                |  |
| 2000                                      | 1 994                            | 1 472                                 | 764   | 51,9  | 626  | 138                     | 18,1  | 1 230  | 61,7   | 307                                       | 145                                 | 14                                  | 702                                  | 62  | 2,19           |  |
| 2001 1)                                   | 1 951                            | 1 427                                 | 750   | 52,6  | 633  | 117                     | 15,6  | 1 201  | 61,6   | 305                                       | 130                                 | 5                                   | 702                                  | 59  | 2,08           |  |
| Miehet - Män                              | 996                              | 767                                   | 416   | 54,2  | 341  | 75                      | 18,0  | 580  | 58,2   | 152                                       | 65                                  | 5                                   | 332                                  | 26  | ..             |  |
| Naiset - Kvinnor                          | 955                              | 660                                   | 334   | 50,6  | 292  | 42                      | 12,6  | 621  | 65,0   | 153                                       | 65                                  | -                                   | 370                                  | 33  | ..             |  |
| <b>Tuusniemi</b>                          |                                  |                                       |   |   |  |                         |   |  |  |   |                                     |                                     |                                      |   |                |  |
| 2000                                      | 3 204                            | 2 409                                 | 1 256   | 52,1  | 990  | 266                     | 21,2  | 1 948  | 60,8   | 488                                       | 233                                 | 17                                  | 1 114                                | 96  | 2,24           |  |
| 2001 1)                                   | 3 171                            | 2 380                                 | 1 272   | 53,4  | 1 015                                      | 257                     | 20,2  | 1 899  | 59,9   | 465                                       | 212                                 | 8                                   | 1 124                                | 90  | 2,12           |  |
| Miehet - Män                              | 1 620                            | 1 268                                 | 687   | 54,2  | 544  | 143                     | 20,8  | 933  | 57,6   | 242                                       | 113                                 | 8                                   | 528                                  | 42  | ..             |  |
| Naiset - Kvinnor                          | 1 551                            | 1 112                                 | 585   | 52,6  | 471  | 114                     | 19,5  | 966  | 62,3   | 223                                       | 99                                  | -                                   | 596                                  | 48  | ..             |  |
| <b>Varkaus</b>                            |                                  |                                       |   |   |  |                         |   |  |  |   |                                     |                                     |                                      |   |                |  |
| 2000                                      | 23 246                           | 17 774                                | 10 791  | 60,7  | 8 821                                      | 1 970                   | 18,3  | 12 455   | 53,6   | 3 925                                     | 1 787                               | 81                                  | 5 869                                | 793   | 1,64           |  |
| 2001 1)                                   | 23 120                           | 17 606                                | 10 740  | 61,0  | 8 949                                      | 1 791                   | 16,7  | 12 380   | 53,5   | 3 879                                     | 1 755                               | 95                                  | 5 895                                | 756   | 1,58           |  |
| Miehet - Män                              | 11 345                           | 8 877                                 | 5 683   | 64,0  | 4 762                                      | 921                     | 16,2  | 5 662  | 49,9   | 1 931                                     | 861                                 | 92                                  | 2 528                                | 250   | ..             |  |
| Naiset - Kvinnor                          | 11 775                           | 8 729                                 | 5 057   | 57,9  | 4 187                                      | 870                     | 17,2  | 6 718  | 57,1   | 1 948                                     | 894                                 | 3                                   | 3 367                                | 506   | ..             |  |
| <b>Varpaisjärvi</b>                       |                                  |                                       |   |   |  |                         |   |  |  |   |                                     |                                     |                                      |   |                |  |
| 2000                                      | 3 260                            | 2 407                                 | 1 341   | 55,7  | 1 120                                      | 221                     | 16,5  | 1 919  | 58,9   | 539                                       | 240                                 | 16                                  | 1 043                                | 81  | 1,91           |  |
| 2001 1)                                   | 3 194                            | 2 348                                 | 1 333   | 56,8  | 1 114                                      | 219                     | 16,4  | 1 861  | 58,3   | 516                                       | 223                                 | 9                                   | 1 026                                | 87  | 1,87           |  |
| Miehet - Män                              | 1 654                            | 1 275                                 | 739   | 58,0  | 606  | 133                     | 18,0  | 915  | 55,3   | 269                                       | 127                                 | 9                                   | 475                                  | 35  | ..             |  |
| Naiset - Kvinnor                          | 1 540                            | 1 073                                 | 594   | 55,4  | 508  | 86                      | 14,5  | 946  | 61,4   | 247                                       | 96                                  | -                                   | 551                                  | 52  | ..             |  |
| <b>Vehmersalmi</b>                        |                                  |                                       |   |   |  |                         |   |  |  |   |                                     |                                     |                                      |   |                |  |
| 2000                                      | 2 145                            | 1 588                                 | 851   | 53,6  | 731  | 120                     | 14,1  | 1 294  | 60,3   | 350                                       | 142                                 | 11                                  | 721                                  | 70  | 1,93           |  |
| 2001 1)                                   | 2 115                            | 1 567                                 | 869   | 55,5  | 733  | 136                     | 15,7  | 1 246  | 58,9   | 334                                       | 121                                 | 6                                   | 716                                  | 69  | 1,89           |  |
| Miehet - Män                              | 1 065                            | 834                                   | 485   | 58,2  | 410  | 75                      | 15,5  | 580  | 54,5   | 167                                       | 65                                  | 6                                   | 322                                  | 20  | ..             |  |
| Naiset - Kvinnor                          | 1 050                            | 733                                   | 384   | 52,4  | 323  | 61                      | 15,9  | 666  | 63,4   | 167                                       | 56                                  | -                                   | 394                                  | 49  | ..             |  |
| <b>Vesanto</b>                            |                                  |                                       |   |   |  |                         |   |  |  |   |                                     |                                     |                                      |   |                |  |
| 2000                                      | 2 812                            | 2 050                                 | 1 101   | 53,7  | 897  | 204                     | 18,5  | 1 711  | 60,8   | 426                                       | 185                                 | 10                                  | 995                                  | 95  | 2,13           |  |
| 2001 1)                                   | 2 752                            | 2 009                                 | 1 089   | 54,2  | 883  | 206                     | 18,9  | 1 663  | 60,4   | 393                                       | 186                                 | 8                                   | 996                                  | 80  | 2,12           |  |
| Miehet - Män                              | 1 401                            | 1 078                                 | 596   | 55,3  | 462  | 134                     | 22,5  | 805  | 57,5   | 209                                       | 96                                  | 8                                   | 450                                  | 42  | ..             |  |
| Naiset - Kvinnor                          | 1 351                            | 931                                   | 493   | 53,0  | 421  | 72                      | 14,6  | 858  | 63,5   | 184                                       | 90                                  | -                                   | 546                                  | 38  | ..             |  |

1) Ennakkotieto - Förhandsuppgift

Taulukko 1. Väestö pääasiallisen toiminnan mukaan vuosina 2000 ja 2001  
 Tabell 1. Befolkningen efter huvudsaklig verksamhet åren 2000 och 2001  
 Table 1. Population by main type of activity, 2000 and 2001

| Alue, vuosi, sukupuoli<br>Område, år, kön | Koko väestö<br>Hela befolkningen |                                       | Pääasiallinen toiminta - Huvudsaklig verksamhet |   |                                     |                         |                         |   |  |  |  |                                     |                                     | Huolto-<br>suhde<br>För-<br>sörj-<br>nings-<br>kvot |                                      |                |  |
|---|----------------------------------|---------------------------------------|---|---|-------------------------------------|-------------------------|-------------------------|---|--|--|--|-------------------------------------|-------------------------------------|---|--------------------------------------|----------------|--|
|   | Yh-<br>teensä<br>Totalt          | 15-74-<br>vuotiaat<br>15-74-<br>åriga | Työvoima - Arbetskraft                          |   |                                     |                         |                         |   | Työvoiman ulkopuolella - Utanför arbetskraften |  |  |                                     |                                     |   |                                      |                |  |
|   |                                  |                                       | Yh-<br>teensä<br>Totalt                         | Osuus<br>15-74-<br>vuoti-<br>aista<br>Andel<br>av<br>15-74-<br>åriga<br>(%) | Työl-<br>liset<br>Sysse-<br>l-satta | Työttömät<br>Arbetslösa | Yh-<br>teensä<br>Totalt | Tyött.<br>aste<br>Relat.<br>arb.<br>lösh.<br>tal<br>(%) | Yh-<br>teensä<br>Totalt                        | Osuus<br>koko<br>väes-<br>töstä<br>Andel<br>av<br>hela<br>befolk-<br>ningen<br>(%) | 0-14-<br>vuo-<br>tiaat<br>0-14-<br>åriga | Opiske-<br>lijat<br>Stude-<br>rande | Varus-<br>miehet<br>Bevä-<br>ringar |   | Eläke-<br>läiset<br>Pensio-<br>närer | Muut<br>Övriga |  |
| <b>Vieremä</b>                            |                                  |                                       |   |   |                                     |                         |                         |   |  |  |  |                                     |                                     |   |                                      |                |  |
| 2000                                      | 4 361                            | 3 222                                 | 1 896   | 58,8  | 1 565                               | 331                     | 17,5                    | 2 465   | 56,5   | 787  | 293                                      | 23                                  | 1 261                               | 101   | 1,79                                 |                |  |
| 2001 1)                                   | 4 294                            | 3 167                                 | 1 897   | 59,9  | 1 594                               | 303                     | 16,0                    | 2 397   | 55,8   | 781  | 287                                      | 5                                   | 1 221                               | 103   | 1,69                                 |                |  |
| Miehet - Män                              | 2 211                            | 1 696                                 | 1 051   | 62,0  | 877                                 | 174                     | 16,6                    | 1 160   | 52,5   | 397  | 129                                      | 3                                   | 581                                 | 50  | ..                                   |                |  |
| Naiset - Kvinnor                          | 2 083                            | 1 471                                 | 846   | 57,5  | 717                                 | 129                     | 15,2                    | 1 237   | 59,4   | 384  | 158                                      | 2                                   | 640                                 | 53  | ..                                   |                |  |
| <b>Pohjois-Karjala - Norra Karelen</b>    |                                  |                                       |   |   |                                     |                         |                         |   |  |  |  |                                     |                                     |   |                                      |                |  |
| <b>Eno</b>                                |                                  |                                       |   |   |                                     |                         |                         |   |  |  |  |                                     |                                     |   |                                      |                |  |
| 2000                                      | 7 042                            | 5 386                                 | 3 013   | 55,9  | 2 292                               | 721                     | 23,9                    | 4 029   | 57,2   | 1 132  | 570                                      | 34                                  | 2 074                               | 219   | 2,07                                 |                |  |
| 2001 1)                                   | 6 955                            | 5 305                                 | 3 014   | 56,8  | 2 277                               | 737                     | 24,5                    | 3 941   | 56,7   | 1 110  | 513                                      | 26                                  | 2 048                               | 244   | 2,05                                 |                |  |
| Miehet - Män                              | 3 573                            | 2 822                                 | 1 681   | 59,6  | 1 290                               | 391                     | 23,3                    | 1 892   | 53,0   | 569  | 264                                      | 26                                  | 949                                 | 84  | ..                                   |                |  |
| Naiset - Kvinnor                          | 3 382                            | 2 483                                 | 1 333   | 53,7  | 987                                 | 346                     | 26,0                    | 2 049   | 60,6   | 541  | 249                                      | -                                   | 1 099                               | 160   | ..                                   |                |  |
| <b>Ilimantsi</b>                          |                                  |                                       |   |   |                                     |                         |                         |   |  |  |  |                                     |                                     |   |                                      |                |  |
| 2000                                      | 7 129                            | 5 320                                 | 2 886   | 54,2  | 2 216                               | 670                     | 23,2                    | 4 243   | 59,5   | 1 095  | 519                                      | 24                                  | 2 407                               | 198   | 2,22                                 |                |  |
| 2001 1)                                   | 6 939                            | 5 184                                 | 2 857   | 55,1  | 2 158                               | 699                     | 24,5                    | 4 082   | 58,8   | 1 017  | 482                                      | 18                                  | 2 399                               | 166   | 2,22                                 |                |  |
| Miehet - Män                              | 3 470                            | 2 701                                 | 1 514   | 56,1  | 1 094                               | 420                     | 27,7                    | 1 956   | 56,4   | 511  | 233                                      | 18                                  | 1 135                               | 59  | ..                                   |                |  |
| Naiset - Kvinnor                          | 3 469                            | 2 483                                 | 1 343   | 54,1  | 1 064                               | 279                     | 20,8                    | 2 126   | 61,3   | 506  | 249                                      | -                                   | 1 264                               | 107   | ..                                   |                |  |
| <b>Joensuu</b>                            |                                  |                                       |   |   |                                     |                         |                         |   |  |  |  |                                     |                                     |   |                                      |                |  |
| 2000                                      | 51 758                           | 40 141                                | 24 891  | 62,0  | 20 446                              | 4 445                   | 17,9                    | 26 867  | 51,9   | 8 686  | 6 094                                    | 193                                 | 10 317                              | 1 577   | 1,53                                 |                |  |
| 2001 1)                                   | 52 140                           | 40 501                                | 25 065  | 61,9  | 20 640                              | 4 425                   | 17,7                    | 27 075  | 51,9   | 8 573  | 6 239                                    | 272                                 | 10 441                              | 1 550   | 1,53                                 |                |  |
| Miehet - Män                              | 24 688                           | 19 418                                | 12 403  | 63,9  | 9 975                               | 2 428                   | 19,6                    | 12 285  | 49,8   | 4 336  | 2 911                                    | 266                                 | 4 256                               | 516   | ..                                   |                |  |
| Naiset - Kvinnor                          | 27 452                           | 21 083                                | 12 662  | 60,1  | 10 665                              | 1 997                   | 15,8                    | 14 790  | 53,9   | 4 237  | 3 328                                    | 6                                   | 6 185                               | 1 034   | ..                                   |                |  |
| <b>Juuka</b>                              |                                  |                                       |   |   |                                     |                         |                         |   |  |  |  |                                     |                                     |   |                                      |                |  |
| 2000                                      | 6 583                            | 4 903                                 | 2 768   | 56,5  | 2 137                               | 631                     | 22,8                    | 3 815   | 58,0   | 1 080  | 448                                      | 17                                  | 2 080                               | 190   | 2,08                                 |                |  |
| 2001 1)                                   | 6 486                            | 4 839                                 | 2 736   | 56,5  | 2 140                               | 596                     | 21,8                    | 3 750   | 57,8   | 1 023  | 434                                      | 29                                  | 2 086                               | 178   | 2,03                                 |                |  |
| Miehet - Män                              | 3 340                            | 2 611                                 | 1 538   | 58,9  | 1 200                               | 338                     | 22,0                    | 1 802   | 54,0   | 534  | 216                                      | 29                                  | 951                                 | 72  | ..                                   |                |  |
| Naiset - Kvinnor                          | 3 146                            | 2 228                                 | 1 198   | 53,8  | 940                                 | 258                     | 21,5                    | 1 948   | 61,9   | 489  | 218                                      | -                                   | 1 135                               | 106   | ..                                   |                |  |
| <b>Kesälahti</b>                          |                                  |                                       |   |   |                                     |                         |                         |   |  |  |  |                                     |                                     |   |                                      |                |  |
| 2000                                      | 2 871                            | 2 097                                 | 1 208   | 57,6  | 939                                 | 269                     | 22,3                    | 1 663   | 57,9   | 490  | 190                                      | 7                                   | 882                                 | 94  | 2,06                                 |                |  |
| 2001 1)                                   | 2 825                            | 2 067                                 | 1 188   | 57,5  | 932                                 | 256                     | 21,5                    | 1 637   | 57,9   | 461  | 177                                      | 5                                   | 899                                 | 95  | 2,03                                 |                |  |
| Miehet - Män                              | 1 414                            | 1 065                                 | 637   | 59,8  | 516                                 | 121                     | 19,0                    | 777   | 55,0   | 231  | 80                                       | 5                                   | 417                                 | 44  | ..                                   |                |  |
| Naiset - Kvinnor                          | 1 411                            | 1 002                                 | 551   | 55,0  | 416                                 | 135                     | 24,5                    | 860   | 60,9   | 230  | 97                                       | -                                   | 482                                 | 51  | ..                                   |                |  |
| <b>Kiihtelysvaara</b>                     |                                  |                                       |   |   |                                     |                         |                         |   |  |  |  |                                     |                                     |   |                                      |                |  |
| 2000                                      | 2 668                            | 1 914                                 | 1 140   | 59,6  | 968                                 | 172                     | 15,1                    | 1 528   | 57,3   | 583  | 183                                      | 12                                  | 652                                 | 98  | 1,76                                 |                |  |
| 2001 1)                                   | 2 635                            | 1 882                                 | 1 134   | 60,3  | 930                                 | 204                     | 18,0                    | 1 501   | 57,0   | 571  | 174                                      | 16                                  | 646                                 | 94  | 1,83                                 |                |  |
| Miehet - Män                              | 1 363                            | 1 019                                 | 619   | 60,7  | 504                                 | 115                     | 18,6                    | 744   | 54,6   | 281  | 101                                      | 16                                  | 315                                 | 31  | ..                                   |                |  |
| Naiset - Kvinnor                          | 1 272                            | 863                                   | 515   | 59,7  | 426                                 | 89                      | 17,3                    | 757   | 59,5   | 290  | 73                                       | -                                   | 331                                 | 63  | ..                                   |                |  |
| <b>Kitee</b>                              |                                  |                                       |   |   |                                     |                         |                         |   |  |  |  |                                     |                                     |   |                                      |                |  |
| 2000                                      | 10 412                           | 7 884                                 | 4 798   | 60,9  | 3 957                               | 841                     | 17,5                    | 5 614   | 53,9   | 1 747  | 794                                      | 45                                  | 2 755                               | 273   | 1,63                                 |                |  |
| 2001 1)                                   | 10 302                           | 7 812                                 | 4 735   | 60,6  | 3 903                               | 832                     | 17,6                    | 5 567   | 54,0   | 1 682  | 799                                      | 57                                  | 2 758                               | 271   | 1,64                                 |                |  |
| Miehet - Män                              | 5 159                            | 3 998                                 | 2 483   | 62,1  | 2 078                               | 405                     | 16,3                    | 2 676   | 51,9   | 886  | 381                                      | 55                                  | 1 266                               | 88  | ..                                   |                |  |
| Naiset - Kvinnor                          | 5 143                            | 3 814                                 | 2 252   | 59,0  | 1 825                               | 427                     | 19,0                    | 2 891   | 56,2   | 796  | 418                                      | 2                                   | 1 492                               | 183   | ..                                   |                |  |
| <b>Kontiolahti</b>                        |                                  |                                       |   |   |                                     |                         |                         |   |  |  |  |                                     |                                     |   |                                      |                |  |
| 2000                                      | 11 517                           | 8 348                                 | 5 539   | 66,4  | 4 797                               | 742                     | 13,4                    | 5 978   | 51,9   | 2 693  | 892                                      | 41                                  | 2 010                               | 342   | 1,40                                 |                |  |
| 2001 1)                                   | 11 759                           | 8 497                                 | 5 674   | 66,8  | 4 892                               | 782                     | 13,8                    | 6 085   | 51,7   | 2 770  | 907                                      | 46                                  | 2 015                               | 347   | 1,40                                 |                |  |
| Miehet - Män                              | 6 019                            | 4 448                                 | 3 030   | 68,1  | 2 606                               | 424                     | 14,0                    | 2 989   | 49,7   | 1 408  | 469                                      | 44                                  | 966                                 | 102   | ..                                   |                |  |
| Naiset - Kvinnor                          | 5 740                            | 4 049                                 | 2 644   | 65,3  | 2 286                               | 358                     | 13,5                    | 3 096   | 53,9   | 1 362  | 438                                      | 2                                   | 1 049                               | 245   | ..                                   |                |  |

1) Ennakkotieto - Förhandsuppgift

Taulukko 1. Väestö pääasiallisen toiminnan mukaan vuosina 2000 ja 2001  
 Tabell 1. Befolkningen efter huvudsaklig verksamhet åren 2000 och 2001  
 Table 1. Population by main type of activity, 2000 and 2001

| Alue, vuosi, sukupuoli<br>Område, år, kön | Koko väestö<br>Hela befolkningen |                                       | Pääasiallinen toiminta - Huvudsaklig verksamhet |   |                                     |                         |      |  |  |  |                                     |                                     |                                      | Huolto-<br>suhde<br>För-<br>sörj-<br>nings-<br>kvot |                |  |  |
|---|----------------------------------|---------------------------------------|---|---|-------------------------------------|-------------------------|------|--|--|--|-------------------------------------|-------------------------------------|--------------------------------------|---|----------------|--|--|
|   | Yh-<br>teensä<br>Totalt          | 15-74-<br>vuotiaat<br>15-74-<br>åriga | Työvoima - Arbetskraft                          |   |                                     |                         |      | Työvoiman ulkopuolella - Utanför arbetskraften |  |  |                                     |                                     |                                      |   |                |  |  |
|   |                                  |                                       | Yh-<br>teensä<br>Totalt                         | Osuus<br>15-74-<br>vuoti-<br>aista<br>Andel<br>av<br>15-74-<br>åriga<br>(%) | Työl-<br>liset<br>Sysse-<br>l-satta | Työttömät<br>Arbetslösa |      | Yh-<br>teensä<br>Totalt                        | Osuus<br>koko<br>väes-<br>töstä<br>Andel<br>av<br>hela<br>befolk-<br>ningen<br>(%) | 0-14-<br>vuo-<br>tiaat<br>0-14-<br>åriga | Opiske-<br>lijat<br>Stude-<br>rande | Varus-<br>miehet<br>Bevä-<br>ringar | Eläke-<br>läiset<br>Pensio-<br>närer |   | Muut<br>Övriga |  |  |
| <b>Lieksa</b>                             |                                  |                                       |   |   |                                     |                         |      |  |  |  |                                     |                                     |                                      |   |                |  |  |
| 2000                                      | 15 208                           | 11 543                                | 6 513   | 56,4  | 5 026                               | 1 487                   | 22,8 | 8 695  | 57,2   | 2 344                                    | 1 198                               | 50                                  | 4 713                                | 390   | 2,03           |  |  |
| 2001 1)                                   | 14 985                           | 11 384                                | 6 473   | 56,9  | 4 932                               | 1 541                   | 23,8 | 8 512  | 56,8   | 2 242                                    | 1 138                               | 46                                  | 4 705                                | 381   | 2,04           |  |  |
| Miehet - Män                              | 7 575                            | 6 016                                 | 3 477   | 57,8  | 2 627                               | 850                     | 24,4 | 4 098  | 54,1   | 1 146                                    | 632                                 | 46                                  | 2 136                                | 138   | ..             |  |  |
| Naiset - Kvinnor                          | 7 410                            | 5 368                                 | 2 996   | 55,8  | 2 305                               | 691                     | 23,1 | 4 414  | 59,6   | 1 096                                    | 506                                 | -                                   | 2 569                                | 243   | ..             |  |  |
| <b>Liperi</b>                             |                                  |                                       |   |   |                                     |                         |      |  |  |  |                                     |                                     |                                      |   |                |  |  |
| 2000                                      | 11 479                           | 8 350                                 | 5 037   | 60,3  | 4 316                               | 721                     | 14,3 | 6 442  | 56,1   | 2 349                                    | 812                                 | 41                                  | 2 849                                | 391   | 1,66           |  |  |
| 2001 1)                                   | 11 430                           | 8 326                                 | 5 121   | 61,5  | 4 332                               | 789                     | 15,4 | 6 309  | 55,2   | 2 321                                    | 789                                 | 40                                  | 2 809                                | 350   | 1,64           |  |  |
| Miehet - Män                              | 5 777                            | 4 339                                 | 2 711   | 62,5  | 2 245                               | 466                     | 17,2 | 3 066  | 53,1   | 1 160                                    | 389                                 | 39                                  | 1 340                                | 138   | ..             |  |  |
| Naiset - Kvinnor                          | 5 653                            | 3 987                                 | 2 410   | 60,4  | 2 087                               | 323                     | 13,4 | 3 243  | 57,4   | 1 161                                    | 400                                 | 1                                   | 1 469                                | 212   | ..             |  |  |
| <b>Nurmes</b>                             |                                  |                                       |   |   |                                     |                         |      |  |  |  |                                     |                                     |                                      |   |                |  |  |
| 2000                                      | 9 781                            | 7 319                                 | 4 174   | 57,0  | 3 114                               | 1 060                   | 25,4 | 5 607  | 57,3   | 1 630                                    | 738                                 | 17                                  | 2 950                                | 272   | 2,14           |  |  |
| 2001 1)                                   | 9 646                            | 7 186                                 | 4 052   | 56,4  | 3 068                               | 984                     | 24,3 | 5 594  | 58,0   | 1 566                                    | 719                                 | 51                                  | 2 981                                | 277   | 2,14           |  |  |
| Miehet - Män                              | 4 813                            | 3 702                                 | 2 159   | 58,3  | 1 603                               | 556                     | 25,8 | 2 654  | 55,1   | 820                                      | 339                                 | 48                                  | 1 342                                | 105   | ..             |  |  |
| Naiset - Kvinnor                          | 4 833                            | 3 484                                 | 1 893   | 54,3  | 1 465                               | 428                     | 22,6 | 2 940  | 60,8   | 746                                      | 380                                 | 3                                   | 1 639                                | 172   | ..             |  |  |
| <b>Outokumpu</b>                          |                                  |                                       |   |   |                                     |                         |      |  |  |  |                                     |                                     |                                      |   |                |  |  |
| 2000                                      | 8 155                            | 6 148                                 | 3 351   | 54,5  | 2 698                               | 653                     | 19,5 | 4 804  | 58,9   | 1 349                                    | 795                                 | 20                                  | 2 389                                | 251   | 2,02           |  |  |
| 2001 1)                                   | 8 024                            | 6 097                                 | 3 391   | 55,6  | 2 709                               | 682                     | 20,1 | 4 633  | 57,7   | 1 263                                    | 764                                 | 32                                  | 2 361                                | 213   | 1,96           |  |  |
| Miehet - Män                              | 3 947                            | 3 089                                 | 1 789   | 57,9  | 1 421                               | 368                     | 20,6 | 2 158  | 54,7   | 667                                      | 366                                 | 32                                  | 1 018                                | 75  | ..             |  |  |
| Naiset - Kvinnor                          | 4 077                            | 3 008                                 | 1 602   | 53,3  | 1 288                               | 314                     | 19,6 | 2 475  | 60,7   | 596                                      | 398                                 | -                                   | 1 343                                | 138   | ..             |  |  |
| <b>Polvijärvi</b>                         |                                  |                                       |   |   |                                     |                         |      |  |  |  |                                     |                                     |                                      |   |                |  |  |
| 2000                                      | 5 411                            | 3 969                                 | 2 263   | 57,0  | 1 774                               | 489                     | 21,6 | 3 148  | 58,2   | 962                                      | 381                                 | 14                                  | 1 643                                | 148   | 2,05           |  |  |
| 2001 1)                                   | 5 346                            | 3 904                                 | 2 247   | 57,6  | 1 767                               | 480                     | 21,4 | 3 099  | 58,0   | 960                                      | 368                                 | 10                                  | 1 618                                | 143   | 2,03           |  |  |
| Miehet - Män                              | 2 742                            | 2 083                                 | 1 253   | 60,2  | 961                                 | 292                     | 23,3 | 1 489  | 54,3   | 490                                      | 206                                 | 10                                  | 736                                  | 47  | ..             |  |  |
| Naiset - Kvinnor                          | 2 604                            | 1 821                                 | 994   | 54,6  | 806                                 | 188                     | 18,9 | 1 610  | 61,8   | 470                                      | 162                                 | -                                   | 882                                  | 96  | ..             |  |  |
| <b>Pyhäselkä</b>                          |                                  |                                       |   |   |                                     |                         |      |  |  |  |                                     |                                     |                                      |   |                |  |  |
| 2000                                      | 7 254                            | 5 076                                 | 3 236   | 63,8  | 2 739                               | 497                     | 15,4 | 4 018  | 55,4   | 1 847                                    | 600                                 | 19                                  | 1 297                                | 255   | 1,65           |  |  |
| 2001 1)                                   | 7 310                            | 5 106                                 | 3 247   | 63,6  | 2 749                               | 498                     | 15,3 | 4 063  | 55,6   | 1 846                                    | 617                                 | 25                                  | 1 309                                | 266   | 1,66           |  |  |
| Miehet - Män                              | 3 725                            | 2 642                                 | 1 746   | 66,1  | 1 471                               | 275                     | 15,8 | 1 979  | 53,1   | 952                                      | 304                                 | 24                                  | 622                                  | 77  | ..             |  |  |
| Naiset - Kvinnor                          | 3 585                            | 2 464                                 | 1 501   | 60,9  | 1 278                               | 223                     | 14,9 | 2 084  | 58,1   | 894                                      | 313                                 | 1                                   | 687                                  | 189   | ..             |  |  |
| <b>Rääkkylä</b>                           |                                  |                                       |   |   |                                     |                         |      |  |  |  |                                     |                                     |                                      |   |                |  |  |
| 2000                                      | 3 175                            | 2 335                                 | 1 293   | 55,4  | 998                                 | 295                     | 22,8 | 1 882  | 59,3   | 496                                      | 197                                 | 16                                  | 1 077                                | 96  | 2,18           |  |  |
| 2001 1)                                   | 3 076                            | 2 269                                 | 1 283   | 56,5  | 991                                 | 292                     | 22,8 | 1 793  | 58,3   | 469                                      | 200                                 | 11                                  | 1 033                                | 80  | 2,10           |  |  |
| Miehet - Män                              | 1 610                            | 1 236                                 | 713   | 57,7  | 531                                 | 182                     | 25,5 | 897  | 55,7   | 255                                      | 103                                 | 11                                  | 488                                  | 40  | ..             |  |  |
| Naiset - Kvinnor                          | 1 466                            | 1 033                                 | 570   | 55,2  | 460                                 | 110                     | 19,3 | 896  | 61,1   | 214                                      | 97                                  | -                                   | 545                                  | 40  | ..             |  |  |
| <b>Tohmajärvi</b>                         |                                  |                                       |   |   |                                     |                         |      |  |  |  |                                     |                                     |                                      |   |                |  |  |
| 2000                                      | 5 192                            | 3 804                                 | 2 189   | 57,5  | 1 706                               | 483                     | 22,1 | 3 003  | 57,8   | 920                                      | 407                                 | 23                                  | 1 486                                | 167   | 2,04           |  |  |
| 2001 1)                                   | 5 128                            | 3 755                                 | 2 141   | 57,0  | 1 697                               | 444                     | 20,7 | 2 987  | 58,2   | 887                                      | 419                                 | 24                                  | 1 490                                | 167   | 2,02           |  |  |
| Miehet - Män                              | 2 612                            | 2 013                                 | 1 174   | 58,3  | 896                                 | 278                     | 23,7 | 1 438  | 55,1   | 450                                      | 202                                 | 24                                  | 698                                  | 64  | ..             |  |  |
| Naiset - Kvinnor                          | 2 516                            | 1 742                                 | 967   | 55,5  | 801                                 | 166                     | 17,2 | 1 549  | 61,6   | 437                                      | 217                                 | -                                   | 792                                  | 103   | ..             |  |  |
| <b>Tuupovaara</b>                         |                                  |                                       |   |   |                                     |                         |      |  |  |  |                                     |                                     |                                      |   |                |  |  |
| 2000                                      | 2 291                            | 1 699                                 | 993   | 58,4  | 786                                 | 207                     | 20,8 | 1 298  | 56,7   | 357                                      | 137                                 | 4                                   | 738                                  | 62  | 1,91           |  |  |
| 2001 1)                                   | 2 217                            | 1 655                                 | 960   | 58,0  | 750                                 | 210                     | 21,9 | 1 257  | 56,7   | 331                                      | 130                                 | 7                                   | 732                                  | 57  | 1,96           |  |  |
| Miehet - Män                              | 1 137                            | 894                                   | 525   | 58,7  | 397                                 | 128                     | 24,4 | 612  | 53,8   | 167                                      | 78                                  | 7                                   | 343                                  | 17  | ..             |  |  |
| Naiset - Kvinnor                          | 1 080                            | 761                                   | 435   | 57,2  | 353                                 | 82                      | 18,9 | 645  | 59,7   | 164                                      | 52                                  | -                                   | 389                                  | 40  | ..             |  |  |

1) Ennakkotieto - Förhandsuppgift

Taulukko 1. Väestö pääasiallisen toiminnan mukaan vuosina 2000 ja 2001  
 Tabell 1. Befolkningen efter huvudsaklig verksamhet åren 2000 och 2001  
 Table 1. Population by main type of activity, 2000 and 2001

| Alue, vuosi, sukupuoli<br>Område, år, kön | Koko väestö<br>Hela befolkningen |                                       | Pääasiallinen toiminta - Huvudsaklig verksamhet |   |                                     |                         |      |  |  |  |  |                                     |                                      | Huol-<br>to-<br>suh-<br>de<br>För-<br>sörj-<br>nings-<br>kvot |                |  |  |
|---|----------------------------------|---------------------------------------|---|---|-------------------------------------|-------------------------|------|--|--|--|--|-------------------------------------|--------------------------------------|---|----------------|--|--|
|   | Yh-<br>teensä<br>Totalt          | 15-74-<br>vuotiaat<br>15-74-<br>åriga | Työvoima - Arbetskraft                          |   |                                     |                         |      | Työvoiman ulkopuolella - Utanför arbetskraften |  |  |  |                                     |                                      |   |                |  |  |
|   |                                  |                                       | Yh-<br>teensä<br>Totalt                         | Osuus<br>15-74-<br>vuoti-<br>aista<br>Andel<br>av<br>15-74-<br>åriga<br>(%) | Työl-<br>liset<br>Sysse-<br>l-satta | Työttömät<br>Arbetslösa |      | Yh-<br>teensä<br>Totalt                        | Osuus<br>koko<br>väes-<br>töstä<br>Andel<br>av<br>hela<br>befolk-<br>ningen<br>(%) | 0-14-<br>vuo-<br>tiaat<br>0-14-<br>åriga | Opis-<br>ke-<br>lijat<br>Stude-<br>rande | Varus-<br>miehet<br>Bevä-<br>ringar | Eläke-<br>läiset<br>Pensio-<br>närer |   | Muut<br>Övriga |  |  |
| <b>Valtimo</b>                            |                                  |                                       |   |   |                                     |                         |      |  |  |  |  |                                     |                                      |   |                |  |  |
| 2000                                      | 3 002                            | 2 240                                 | 1 237   | 55,2  | 931                                 | 306                     | 24,7 | 1 765  | 58,8   | 486                                      | 241                                      | 4                                   | 944                                  | 90  | 2,22           |  |  |
| 2001 1)                                   | 2 927                            | 2 179                                 | 1 221   | 56,0  | 914                                 | 307                     | 25,1 | 1 706  | 58,3   | 460                                      | 212                                      | 5                                   | 943                                  | 86  | 2,20           |  |  |
| Miehet - Män                              | 1 500                            | 1 179                                 | 687   | 58,3  | 503                                 | 184                     | 26,8 | 813  | 54,2   | 238                                      | 117                                      | 5                                   | 425                                  | 28  | ..             |  |  |
| Naiset - Kvinnor                          | 1 427                            | 1 000                                 | 534   | 53,4  | 411                                 | 123                     | 23,0 | 893  | 62,6   | 222                                      | 95                                       | -                                   | 518                                  | 58  | ..             |  |  |
| <b>Värtsilä</b>                           |                                  |                                       |   |   |                                     |                         |      |  |  |  |  |                                     |                                      |   |                |  |  |
| 2000                                      | 681                              | 504                                   | 278   | 55,2  | 223                                 | 55                      | 19,8 | 403  | 59,2   | 105                                      | 47                                       | 6                                   | 225                                  | 20  | 2,05           |  |  |
| 2001 1)                                   | 663                              | 491                                   | 268   | 54,6  | 218                                 | 50                      | 18,7 | 395  | 59,6   | 96                                       | 43                                       | 3                                   | 225                                  | 28  | 2,04           |  |  |
| Miehet - Män                              | 340                              | 278                                   | 149   | 53,6  | 122                                 | 27                      | 18,1 | 191  | 56,2   | 37                                       | 24                                       | 3                                   | 114                                  | 13  | ..             |  |  |
| Naiset - Kvinnor                          | 323                              | 213                                   | 119   | 55,9  | 96                                  | 23                      | 19,3 | 204  | 63,2   | 59                                       | 19                                       | -                                   | 111                                  | 15  | ..             |  |  |
| <b>Keski-Suomi - Mellersta Finland</b>    |                                  |                                       |   |   |                                     |                         |      |  |  |  |  |                                     |                                      |   |                |  |  |
| <b>Hankasalmi</b>                         |                                  |                                       |   |   |                                     |                         |      |  |  |  |  |                                     |                                      |   |                |  |  |
| 2000                                      | 5 745                            | 4 198                                 | 2 414   | 57,5  | 1 961                               | 453                     | 18,8 | 3 331  | 58,0   | 980                                      | 398                                      | 19                                  | 1 747                                | 187   | 1,93           |  |  |
| 2001 1)                                   | 5 706                            | 4 194                                 | 2 411   | 57,5  | 1 925                               | 486                     | 20,2 | 3 295  | 57,7   | 933                                      | 413                                      | 24                                  | 1 733                                | 192   | 1,96           |  |  |
| Miehet - Män                              | 2 837                            | 2 202                                 | 1 329   | 60,4  | 1 055                               | 274                     | 20,6 | 1 508  | 53,2   | 456                                      | 203                                      | 23                                  | 760                                  | 66  | ..             |  |  |
| Naiset - Kvinnor                          | 2 869                            | 1 992                                 | 1 082   | 54,3  | 870                                 | 212                     | 19,6 | 1 787  | 62,3   | 477                                      | 210                                      | 1                                   | 973                                  | 126   | ..             |  |  |
| <b>Joutsa</b>                             |                                  |                                       |   |   |                                     |                         |      |  |  |  |  |                                     |                                      |   |                |  |  |
| 2000                                      | 4 250                            | 3 180                                 | 1 833   | 57,6  | 1 533                               | 300                     | 16,4 | 2 417  | 56,9   | 654                                      | 256                                      | 13                                  | 1 372                                | 122   | 1,77           |  |  |
| 2001 1)                                   | 4 190                            | 3 137                                 | 1 807   | 57,6  | 1 541                               | 266                     | 14,7 | 2 383  | 56,9   | 612                                      | 252                                      | 19                                  | 1 387                                | 113   | 1,72           |  |  |
| Miehet - Män                              | 2 094                            | 1 628                                 | 967   | 59,4  | 831                                 | 136                     | 14,1 | 1 127  | 53,8   | 320                                      | 121                                      | 18                                  | 625                                  | 43  | ..             |  |  |
| Naiset - Kvinnor                          | 2 096                            | 1 509                                 | 840   | 55,7  | 710                                 | 130                     | 15,5 | 1 256  | 59,9   | 292                                      | 131                                      | 1                                   | 762                                  | 70  | ..             |  |  |
| <b>Jyväskylä</b>                          |                                  |                                       |   |   |                                     |                         |      |  |  |  |  |                                     |                                      |   |                |  |  |
| 2000                                      | 78 996                           | 61 677                                | 39 607  | 64,2  | 33 393                              | 6 214                   | 15,7 | 39 389   | 49,9   | 12 736                                   | 8 922                                    | 251                                 | 14 819                               | 2 661   | 1,37           |  |  |
| 2001 1)                                   | 80 372                           | 63 114                                | 40 346  | 63,9  | 34 213                              | 6 133                   | 15,2 | 40 026   | 49,8   | 12 541                                   | 9 626                                    | 356                                 | 14 920                               | 2 583   | 1,35           |  |  |
| Miehet - Män                              | 37 863                           | 30 151                                | 20 081  | 66,6  | 16 939                              | 3 142                   | 15,6 | 17 782   | 47,0   | 6 378                                    | 4 289                                    | 350                                 | 5 850                                | 915   | ..             |  |  |
| Naiset - Kvinnor                          | 42 509                           | 32 963                                | 20 265  | 61,5  | 17 274                              | 2 991                   | 14,8 | 22 244   | 52,3   | 6 163                                    | 5 337                                    | 6                                   | 9 070                                | 1 668   | ..             |  |  |
| <b>Jyväskylän Mik</b>                     |                                  |                                       |   |   |                                     |                         |      |  |  |  |  |                                     |                                      |   |                |  |  |
| <b>Jyväskylä Lk</b>                       |                                  |                                       |   |   |                                     |                         |      |  |  |  |  |                                     |                                      |   |                |  |  |
| 2000                                      | 32 472                           | 24 061                                | 16 400  | 68,2  | 14 024                              | 2 376                   | 14,5 | 16 072   | 49,5   | 7 023                                    | 2 232                                    | 114                                 | 5 660                                | 1 043   | 1,32           |  |  |
| 2001 1)                                   | 32 994                           | 24 389                                | 16 626  | 68,2  | 14 257                              | 2 369                   | 14,2 | 16 368   | 49,6   | 7 180                                    | 2 371                                    | 128                                 | 5 669                                | 1 020   | 1,31           |  |  |
| Miehet - Män                              | 16 420                           | 12 261                                | 8 613   | 70,2  | 7 484                               | 1 129                   | 13,1 | 7 807  | 47,5   | 3 648                                    | 1 111                                    | 127                                 | 2 630                                | 291   | ..             |  |  |
| Naiset - Kvinnor                          | 16 574                           | 12 128                                | 8 013   | 66,1  | 6 773                               | 1 240                   | 15,5 | 8 561  | 51,7   | 3 532                                    | 1 260                                    | 1                                   | 3 039                                | 729   | ..             |  |  |
| <b>Jämsä</b>                              |                                  |                                       |   |   |                                     |                         |      |  |  |  |  |                                     |                                      |   |                |  |  |
| 2000                                      | 15 537                           | 11 637                                | 7 347   | 63,1  | 6 259                               | 1 088                   | 14,8 | 8 190  | 52,7   | 2 886                                    | 1 072                                    | 58                                  | 3 937                                | 437   | 1,48           |  |  |
| 2001 1)                                   | 15 455                           | 11 539                                | 7 282   | 63,1  | 6 241                               | 1 041                   | 14,3 | 8 173  | 52,9   | 2 689                                    | 1 030                                    | 66                                  | 3 952                                | 436   | 1,48           |  |  |
| Miehet - Män                              | 7 698                            | 5 927                                 | 3 913   | 66,0  | 3 425                               | 488                     | 12,5 | 3 785  | 49,2   | 1 380                                    | 497                                      | 64                                  | 1 728                                | 116   | ..             |  |  |
| Naiset - Kvinnor                          | 7 757                            | 5 612                                 | 3 369   | 60,0  | 2 816                               | 553                     | 16,4 | 4 388  | 56,6   | 1 309                                    | 533                                      | 2                                   | 2 224                                | 320   | ..             |  |  |
| <b>Jämsänkoski</b>                        |                                  |                                       |   |   |                                     |                         |      |  |  |  |  |                                     |                                      |   |                |  |  |
| 2000                                      | 7 689                            | 5 707                                 | 3 581   | 62,7  | 2 972                               | 609                     | 17,0 | 4 108  | 53,4   | 1 403                                    | 591                                      | 32                                  | 1 854                                | 228   | 1,59           |  |  |
| 2001 1)                                   | 7 681                            | 5 698                                 | 3 612   | 63,4  | 3 019                               | 593                     | 16,4 | 4 069  | 53,0   | 1 400                                    | 543                                      | 25                                  | 1 855                                | 246   | 1,54           |  |  |
| Miehet - Män                              | 3 876                            | 2 955                                 | 1 976   | 66,9  | 1 709                               | 267                     | 13,5 | 1 900  | 49,0   | 728                                      | 260                                      | 25                                  | 826                                  | 61  | ..             |  |  |
| Naiset - Kvinnor                          | 3 805                            | 2 743                                 | 1 636   | 59,6  | 1 310                               | 326                     | 19,9 | 2 169  | 57,0   | 672                                      | 283                                      | -                                   | 1 029                                | 185   | ..             |  |  |
| <b>Kannonkoski</b>                        |                                  |                                       |   |   |                                     |                         |      |  |  |  |  |                                     |                                      |   |                |  |  |
| 2000                                      | 1 741                            | 1 267                                 | 647   | 51,1  | 541                                 | 106                     | 16,4 | 1 094  | 62,8   | 275                                      | 119                                      | 6                                   | 632                                  | 62  | 2,22           |  |  |
| 2001 1)                                   | 1 689                            | 1 228                                 | 645   | 52,5  | 532                                 | 113                     | 17,5 | 1 044  | 61,8   | 261                                      | 104                                      | 3                                   | 619                                  | 57  | 2,17           |  |  |
| Miehet - Män                              | 862                              | 654                                   | 359   | 54,9  | 292                                 | 67                      | 18,7 | 503  | 58,4   | 135                                      | 56                                       | 3                                   | 288                                  | 21  | ..             |  |  |
| Naiset - Kvinnor                          | 827                              | 574                                   | 286   | 49,8  | 240                                 | 46                      | 16,1 | 541  | 65,4   | 126                                      | 48                                       | -                                   | 331                                  | 36  | ..             |  |  |

1) Ennakkotieto - Förhandsuppgift

Taulukko 1. Väestö pääasiallisen toiminnan mukaan vuosina 2000 ja 2001  
 Tabell 1. Befolkningen efter huvudsaklig verksamhet åren 2000 och 2001  
 Table 1. Population by main type of activity, 2000 and 2001

| Alue, vuosi, sukupuoli<br>Område, år, kön | Koko väestö<br>Hela befolkningen |                                       | Pääasiallinen toiminta - Huvudsaklig verksamhet |   |                                     |                         |   |                         |  |  |                                     |                                     |                                      | Huolto-<br>suhde<br>För-<br>sörj-<br>nings-<br>kvot |                |  |
|---|----------------------------------|---------------------------------------|---|---|-------------------------------------|-------------------------|---|-------------------------|--|--|-------------------------------------|-------------------------------------|--------------------------------------|---|----------------|--|
|   | Yh-<br>teensä<br>Totalt          | 15-74-<br>vuotiaat<br>15-74-<br>åriga | Työvoima - Arbetskraft                          |   |                                     |                         |   |                         | Työvoiman ulkopuolella - Utanför arbetskraften                                     |  |                                     |                                     |                                      |   |                |  |
|   |                                  |                                       | Yh-<br>teensä<br>Totalt                         | Osuus<br>15-74-<br>vuoti-<br>aista<br>Andel<br>av<br>15-74-<br>åriga<br>(%) | Työl-<br>liset<br>Sysse-<br>l-satta | Työttömät<br>Arbetslösa |   | Yh-<br>teensä<br>Totalt | Osuus<br>koko<br>väes-<br>töstä<br>Andel<br>av<br>hela<br>befolk-<br>ningen<br>(%) | 0-14-<br>vuo-<br>tiaat<br>0-14-<br>åriga | Opiske-<br>lijat<br>Stude-<br>rande | Varus-<br>miehet<br>Bevä-<br>ringar | Eläke-<br>läiset<br>Pensio-<br>närer |   | Muut<br>Övriga |  |
|   |                                  |                                       |   |   |                                     | Yh-<br>teensä<br>Totalt | Tyött.<br>aste<br>Relat.<br>arb.<br>lösh.<br>tal<br>(%) |                         |  |  |                                     |                                     |                                      |   |                |  |
| <b>Karstula</b>                           |                                  |                                       |   |   |                                     |                         |   |                         |  |  |                                     |                                     |                                      |   |                |  |
| 2000                                      | 5 137                            | 3 858                                 | 2 272   | 58,9  | 1 854                               | 418                     | 18,4  | 2 865                   | 55,8   | 849                                      | 381                                 | 19                                  | 1 464                                | 152   | 1,77           |  |
| 2001 1)                                   | 5 039                            | 3 781                                 | 2 195   | 58,1  | 1 816                               | 379                     | 17,3  | 2 844                   | 56,4   | 812                                      | 413                                 | 23                                  | 1 448                                | 148   | 1,77           |  |
| Miehet - Män                              | 2 547                            | 1 963                                 | 1 193   | 60,8  | 971                                 | 222                     | 18,6  | 1 354                   | 53,2   | 434                                      | 188                                 | 23                                  | 645                                  | 64  | ..             |  |
| Naiset - Kvinnor                          | 2 492                            | 1 818                                 | 1 002   | 55,1  | 845                                 | 157                     | 15,7  | 1 490                   | 59,8   | 378                                      | 225                                 | -                                   | 803                                  | 84  | ..             |  |
| <b>Keuruu</b>                             |                                  |                                       |   |   |                                     |                         |   |                         |  |  |                                     |                                     |                                      |   |                |  |
| 2000                                      | 11 870                           | 8 877                                 | 5 382   | 60,6  | 4 508                               | 874                     | 16,2  | 6 488                   | 54,7   | 1 963                                    | 863                                 | 49                                  | 3 284                                | 329   | 1,63           |  |
| 2001 1)                                   | 11 705                           | 8 749                                 | 5 300   | 60,6  | 4 473                               | 827                     | 15,6  | 6 405                   | 54,7   | 1 914                                    | 868                                 | 51                                  | 3 252                                | 320   | 1,62           |  |
| Miehet - Män                              | 5 729                            | 4 431                                 | 2 802   | 63,2  | 2 360                               | 442                     | 15,8  | 2 927                   | 51,1   | 939                                      | 429                                 | 50                                  | 1 382                                | 127   | ..             |  |
| Naiset - Kvinnor                          | 5 976                            | 4 318                                 | 2 498   | 57,9  | 2 113                               | 385                     | 15,4  | 3 478                   | 58,2   | 975                                      | 439                                 | 1                                   | 1 870                                | 193   | ..             |  |
| <b>Kinnula</b>                            |                                  |                                       |   |   |                                     |                         |   |                         |  |  |                                     |                                     |                                      |   |                |  |
| 2000                                      | 2 117                            | 1 533                                 | 838   | 54,7  | 679                                 | 159                     | 19,0  | 1 279                   | 60,4   | 435                                      | 205                                 | 9                                   | 575                                  | 55  | 2,12           |  |
| 2001 1)                                   | 2 072                            | 1 513                                 | 813   | 53,7  | 647                                 | 166                     | 20,4  | 1 259                   | 60,8   | 405                                      | 206                                 | 8                                   | 586                                  | 54  | 2,20           |  |
| Miehet - Män                              | 1 121                            | 856                                   | 465   | 54,3  | 364                                 | 101                     | 21,7  | 656                     | 58,5   | 215                                      | 110                                 | 8                                   | 303                                  | 20  | ..             |  |
| Naiset - Kvinnor                          | 951                              | 657                                   | 348   | 53,0  | 283                                 | 65                      | 18,7  | 603                     | 63,4   | 190                                      | 96                                  | -                                   | 283                                  | 34  | ..             |  |
| <b>Kivijärvi</b>                          |                                  |                                       |   |   |                                     |                         |   |                         |  |  |                                     |                                     |                                      |   |                |  |
| 2000                                      | 1 610                            | 1 170                                 | 599   | 51,2  | 459                                 | 140                     | 23,4  | 1 011                   | 62,8   | 319                                      | 101                                 | 8                                   | 526                                  | 57  | 2,51           |  |
| 2001 1)                                   | 1 568                            | 1 118                                 | 576   | 51,5  | 455                                 | 121                     | 21,0  | 992                     | 63,3   | 317                                      | 84                                  | 6                                   | 522                                  | 63  | 2,45           |  |
| Miehet - Män                              | 820                              | 608                                   | 319   | 52,5  | 248                                 | 71                      | 22,3  | 501                     | 61,1   | 167                                      | 40                                  | 5                                   | 257                                  | 32  | ..             |  |
| Naiset - Kvinnor                          | 748                              | 510                                   | 257   | 50,4  | 207                                 | 50                      | 19,5  | 491                     | 65,6   | 150                                      | 44                                  | 1                                   | 265                                  | 31  | ..             |  |
| <b>Konnevesi</b>                          |                                  |                                       |   |   |                                     |                         |   |                         |  |  |                                     |                                     |                                      |   |                |  |
| 2000                                      | 3 217                            | 2 394                                 | 1 395   | 58,3  | 1 191                               | 204                     | 14,6  | 1 822                   | 56,6   | 547                                      | 191                                 | 14                                  | 984                                  | 86  | 1,70           |  |
| 2001 1)                                   | 3 218                            | 2 386                                 | 1 395   | 58,5  | 1 165                               | 230                     | 16,5  | 1 823                   | 56,7   | 541                                      | 188                                 | 20                                  | 998                                  | 76  | 1,76           |  |
| Miehet - Män                              | 1 665                            | 1 295                                 | 772   | 59,6  | 631                                 | 141                     | 18,3  | 893                     | 53,6   | 272                                      | 95                                  | 20                                  | 477                                  | 29  | ..             |  |
| Naiset - Kvinnor                          | 1 553                            | 1 091                                 | 623   | 57,1  | 534                                 | 89                      | 14,3  | 930                     | 59,9   | 269                                      | 93                                  | -                                   | 521                                  | 47  | ..             |  |
| <b>Korpilahti</b>                         |                                  |                                       |   |   |                                     |                         |   |                         |  |  |                                     |                                     |                                      |   |                |  |
| 2000                                      | 5 051                            | 3 602                                 | 2 145   | 59,6  | 1 807                               | 338                     | 15,8  | 2 906                   | 57,5   | 967                                      | 308                                 | 12                                  | 1 464                                | 155   | 1,80           |  |
| 2001 1)                                   | 5 014                            | 3 582                                 | 2 129   | 59,4  | 1 806                               | 323                     | 15,2  | 2 885                   | 57,5   | 943                                      | 357                                 | 12                                  | 1 433                                | 140   | 1,78           |  |
| Miehet - Män                              | 2 508                            | 1 822                                 | 1 134   | 62,2  | 961                                 | 173                     | 15,3  | 1 374                   | 54,8   | 509                                      | 168                                 | 12                                  | 650                                  | 35  | ..             |  |
| Naiset - Kvinnor                          | 2 506                            | 1 760                                 | 995   | 56,5  | 845                                 | 150                     | 15,1  | 1 511                   | 60,3   | 434                                      | 189                                 | -                                   | 783                                  | 105   | ..             |  |
| <b>Kuhmoinen</b>                          |                                  |                                       |   |   |                                     |                         |   |                         |  |  |                                     |                                     |                                      |   |                |  |
| 2000                                      | 2 973                            | 2 227                                 | 1 239   | 55,6  | 983                                 | 256                     | 20,7  | 1 734                   | 58,3   | 356                                      | 168                                 | 8                                   | 1 132                                | 70  | 2,02           |  |
| 2001 1)                                   | 2 948                            | 2 183                                 | 1 209   | 55,4  | 1 004                               | 205                     | 17,0  | 1 739                   | 59,0   | 356                                      | 171                                 | 10                                  | 1 137                                | 65  | 1,94           |  |
| Miehet - Män                              | 1 476                            | 1 128                                 | 657   | 58,2  | 534                                 | 123                     | 18,7  | 819                     | 55,5   | 207                                      | 96                                  | 10                                  | 488                                  | 18  | ..             |  |
| Naiset - Kvinnor                          | 1 472                            | 1 055                                 | 552   | 52,3  | 470                                 | 82                      | 14,9  | 920                     | 62,5   | 149                                      | 75                                  | -                                   | 649                                  | 47  | ..             |  |
| <b>Kyyjärvi</b>                           |                                  |                                       |   |   |                                     |                         |   |                         |  |  |                                     |                                     |                                      |   |                |  |
| 2000                                      | 1 793                            | 1 308                                 | 782   | 59,8  | 668                                 | 114                     | 14,6  | 1 011                   | 56,4   | 319                                      | 132                                 | 6                                   | 505                                  | 49  | 1,68           |  |
| 2001 1)                                   | 1 777                            | 1 288                                 | 774   | 60,1  | 663                                 | 111                     | 14,3  | 1 003                   | 56,4   | 315                                      | 135                                 | 5                                   | 499                                  | 49  | 1,68           |  |
| Miehet - Män                              | 892                              | 683                                   | 434   | 63,5  | 379                                 | 55                      | 12,7  | 458                     | 51,3   | 159                                      | 63                                  | 5                                   | 213                                  | 18  | ..             |  |
| Naiset - Kvinnor                          | 885                              | 605                                   | 340   | 56,2  | 284                                 | 56                      | 16,5  | 545                     | 61,6   | 156                                      | 72                                  | -                                   | 286                                  | 31  | ..             |  |
| <b>Laukaa</b>                             |                                  |                                       |   |   |                                     |                         |   |                         |  |  |                                     |                                     |                                      |   |                |  |
| 2000                                      | 16 548                           | 12 091                                | 7 891   | 65,3  | 6 720                               | 1 171                   | 14,8  | 8 657                   | 52,3   | 3 502                                    | 1 238                               | 43                                  | 3 317                                | 557   | 1,46           |  |
| 2001 1)                                   | 16 634                           | 12 082                                | 7 992   | 66,1  | 6 858                               | 1 134                   | 14,2  | 8 642                   | 52,0   | 3 582                                    | 1 194                               | 67                                  | 3 300                                | 499   | 1,43           |  |
| Miehet - Män                              | 8 314                            | 6 227                                 | 4 282   | 68,8  | 3 678                               | 604                     | 14,1  | 4 032                   | 48,5   | 1 771                                    | 595                                 | 65                                  | 1 464                                | 137   | ..             |  |
| Naiset - Kvinnor                          | 8 320                            | 5 855                                 | 3 710   | 63,4  | 3 180                               | 530                     | 14,3  | 4 610                   | 55,4   | 1 811                                    | 599                                 | 2                                   | 1 836                                | 362   | ..             |  |

1) Ennakkotieto - Förhandsuppgift

Taulukko 1. Väestö pääasiallisen toiminnan mukaan vuosina 2000 ja 2001  
 Tabell 1. Befolkningen efter huvudsaklig verksamhet åren 2000 och 2001  
 Table 1. Population by main type of activity, 2000 and 2001

| Alue, vuosi, sukupuoli<br>Område, år, kön | Koko väestö<br>Hela befolkningen |                                       | Pääasiallinen toiminta - Huvudsaklig verksamhet |   |                                     |                         |   |                         |  |  |                                     |                                     |                                      | Huolto-<br>suhde<br>För-<br>sörj-<br>nings-<br>kvot |                |  |
|---|----------------------------------|---------------------------------------|---|---|-------------------------------------|-------------------------|---|-------------------------|--|--|-------------------------------------|-------------------------------------|--------------------------------------|---|----------------|--|
|   | Yh-<br>teensä<br>Totalt          | 15-74-<br>vuotiaat<br>15-74-<br>åriga | Työvoima - Arbetskraft                          |   |                                     |                         |   |                         | Työvoiman ulkopuolella - Utanför arbetskraften                                     |  |                                     |                                     |                                      |   |                |  |
|   |                                  |                                       | Yh-<br>teensä<br>Totalt                         | Osuus<br>15-74-<br>vuoti-<br>aista<br>Andel<br>av<br>15-74-<br>åriga<br>(%) | Työl-<br>liset<br>Sysse-<br>l-satta | Työttömät<br>Arbetslösa |   | Yh-<br>teensä<br>Totalt | Osuus<br>koko<br>väes-<br>töstä<br>Andel<br>av<br>hela<br>befolk-<br>ningen<br>(%) | 0-14-<br>vuo-<br>tiaat<br>0-14-<br>åriga | Opiske-<br>lijat<br>Stude-<br>rande | Varus-<br>miehet<br>Bevä-<br>ringar | Eläke-<br>läiset<br>Pensio-<br>närer |   | Muut<br>Övriga |  |
|   |                                  |                                       |   |   |                                     | Yh-<br>teensä<br>Totalt | Tyött.<br>aste<br>Relat.<br>arb.<br>lösh.<br>tal<br>(%) |                         |  |  |                                     |                                     |                                      |   |                |  |
| <b>Leivonmäki</b>                         |                                  |                                       |   |   |                                     |                         |   |                         |  |  |                                     |                                     |                                      |   |                |  |
| 2000                                      | 1 200                            | 889                                   | 489   | 55,0  | 397                                 | 92                      | 18,8  | 711                     | 59,3   | 172                                      | 64                                  | 2                                   | 441                                  | 32  | 2,02           |  |
| 2001 1)                                   | 1 201                            | 891                                   | 479   | 53,8  | 399                                 | 80                      | 16,7  | 722                     | 60,1   | 168                                      | 76                                  | 4                                   | 441                                  | 33  | 2,01           |  |
| Miehet - Män                              | 618                              | 469                                   | 265   | 56,5  | 226                                 | 39                      | 14,7  | 353                     | 57,1   | 96                                       | 25                                  | 4                                   | 215                                  | 13  | ..             |  |
| Naiset - Kvinnor                          | 583                              | 422                                   | 214   | 50,7  | 173                                 | 41                      | 19,2  | 369                     | 63,3   | 72                                       | 51                                  | -                                   | 226                                  | 20  | ..             |  |
| <b>Luhanka</b>                            |                                  |                                       |   |   |                                     |                         |   |                         |  |  |                                     |                                     |                                      |   |                |  |
| 2000                                      | 936                              | 688                                   | 361   | 52,5  | 316                                 | 45                      | 12,5  | 575                     | 61,4   | 117                                      | 47                                  | 3                                   | 383                                  | 25  | 1,96           |  |
| 2001 1)                                   | 917                              | 680                                   | 349   | 51,3  | 298                                 | 51                      | 14,6  | 568                     | 61,9   | 106                                      | 55                                  | 2                                   | 382                                  | 23  | 2,08           |  |
| Miehet - Män                              | 482                              | 377                                   | 200   | 53,1  | 172                                 | 28                      | 14,0  | 282                     | 58,5   | 53                                       | 28                                  | 2                                   | 190                                  | 9   | ..             |  |
| Naiset - Kvinnor                          | 435                              | 303                                   | 149   | 49,2  | 126                                 | 23                      | 15,4  | 286                     | 65,7   | 53                                       | 27                                  | -                                   | 192                                  | 14  | ..             |  |
| <b>Multia</b>                             |                                  |                                       |   |   |                                     |                         |   |                         |  |  |                                     |                                     |                                      |   |                |  |
| 2000                                      | 2 153                            | 1 562                                 | 827   | 52,9  | 680                                 | 147                     | 17,8  | 1 326                   | 61,6   | 347                                      | 123                                 | 13                                  | 774                                  | 69  | 2,17           |  |
| 2001 1)                                   | 2 109                            | 1 522                                 | 821   | 53,9  | 654                                 | 167                     | 20,3  | 1 288                   | 61,1   | 337                                      | 115                                 | 6                                   | 770                                  | 60  | 2,22           |  |
| Miehet - Män                              | 1 113                            | 845                                   | 452   | 53,5  | 357                                 | 95                      | 21,0  | 661                     | 59,4   | 171                                      | 66                                  | 6                                   | 390                                  | 28  | ..             |  |
| Naiset - Kvinnor                          | 996                              | 677                                   | 369   | 54,5  | 297                                 | 72                      | 19,5  | 627                     | 63,0   | 166                                      | 49                                  | -                                   | 380                                  | 32  | ..             |  |
| <b>Muurame</b>                            |                                  |                                       |   |   |                                     |                         |   |                         |  |  |                                     |                                     |                                      |   |                |  |
| 2000                                      | 8 101                            | 5 862                                 | 4 065   | 69,3  | 3 558                               | 507                     | 12,5  | 4 036                   | 49,8   | 1 946                                    | 595                                 | 22                                  | 1 205                                | 268   | 1,28           |  |
| 2001 1)                                   | 8 264                            | 5 956                                 | 4 141   | 69,5  | 3 663                               | 478                     | 11,5  | 4 123                   | 49,9   | 1 995                                    | 592                                 | 42                                  | 1 228                                | 266   | 1,26           |  |
| Miehet - Män                              | 4 100                            | 3 003                                 | 2 169   | 72,2  | 1 941                               | 228                     | 10,5  | 1 931                   | 47,1   | 997                                      | 274                                 | 42                                  | 538                                  | 80  | ..             |  |
| Naiset - Kvinnor                          | 4 164                            | 2 953                                 | 1 972   | 66,8  | 1 722                               | 250                     | 12,7  | 2 192                   | 52,6   | 998                                      | 318                                 | -                                   | 690                                  | 186   | ..             |  |
| <b>Petäjävesi</b>                         |                                  |                                       |   |   |                                     |                         |   |                         |  |  |                                     |                                     |                                      |   |                |  |
| 2000                                      | 3 780                            | 2 734                                 | 1 667   | 61,0  | 1 376                               | 291                     | 17,5  | 2 113                   | 55,9   | 714                                      | 229                                 | 8                                   | 1 043                                | 119   | 1,75           |  |
| 2001 1)                                   | 3 758                            | 2 705                                 | 1 670   | 61,7  | 1 379                               | 291                     | 17,4  | 2 088                   | 55,6   | 715                                      | 230                                 | 8                                   | 1 030                                | 105   | 1,73           |  |
| Miehet - Män                              | 1 937                            | 1 430                                 | 911   | 63,7  | 746                                 | 165                     | 18,1  | 1 026                   | 53,0   | 379                                      | 110                                 | 8                                   | 496                                  | 33  | ..             |  |
| Naiset - Kvinnor                          | 1 821                            | 1 275                                 | 759   | 59,5  | 633                                 | 126                     | 16,6  | 1 062                   | 58,3   | 336                                      | 120                                 | -                                   | 534                                  | 72  | ..             |  |
| <b>Pihtipudas</b>                         |                                  |                                       |   |   |                                     |                         |   |                         |  |  |                                     |                                     |                                      |   |                |  |
| 2000                                      | 5 225                            | 3 830                                 | 2 231   | 58,3  | 1 842                               | 389                     | 17,4  | 2 994                   | 57,3   | 956                                      | 338                                 | 21                                  | 1 500                                | 179   | 1,84           |  |
| 2001 1)                                   | 5 139                            | 3 766                                 | 2 175   | 57,8  | 1 802                               | 373                     | 17,1  | 2 964                   | 57,7   | 935                                      | 352                                 | 8                                   | 1 502                                | 167   | 1,85           |  |
| Miehet - Män                              | 2 585                            | 1 975                                 | 1 177   | 59,6  | 983                                 | 194                     | 16,5  | 1 408                   | 54,5   | 470                                      | 177                                 | 8                                   | 696                                  | 57  | ..             |  |
| Naiset - Kvinnor                          | 2 554                            | 1 791                                 | 998   | 55,7  | 819                                 | 179                     | 17,9  | 1 556                   | 60,9   | 465                                      | 175                                 | -                                   | 806                                  | 110   | ..             |  |
| <b>Pylkönmäki</b>                         |                                  |                                       |   |   |                                     |                         |   |                         |  |  |                                     |                                     |                                      |   |                |  |
| 2000                                      | 1 130                            | 816                                   | 411   | 50,4  | 328                                 | 83                      | 20,2  | 719                     | 63,6   | 188                                      | 79                                  | 5                                   | 402                                  | 45  | 2,45           |  |
| 2001 1)                                   | 1 123                            | 810                                   | 394   | 48,6  | 300                                 | 94                      | 23,9  | 729                     | 64,9   | 179                                      | 90                                  | 6                                   | 413                                  | 41  | 2,74           |  |
| Miehet - Män                              | 560                              | 441                                   | 231   | 52,4  | 173                                 | 58                      | 25,1  | 329                     | 58,8   | 75                                       | 42                                  | 6                                   | 188                                  | 18  | ..             |  |
| Naiset - Kvinnor                          | 563                              | 369                                   | 163   | 44,2  | 127                                 | 36                      | 22,1  | 400                     | 71,0   | 104                                      | 48                                  | -                                   | 225                                  | 23  | ..             |  |
| <b>Saarijärvi</b>                         |                                  |                                       |   |   |                                     |                         |   |                         |  |  |                                     |                                     |                                      |   |                |  |
| 2000                                      | 10 494                           | 7 753                                 | 4 583   | 59,1  | 3 731                               | 852                     | 18,6  | 5 911                   | 56,3   | 1 887                                    | 807                                 | 24                                  | 2 834                                | 359   | 1,81           |  |
| 2001 1)                                   | 10 366                           | 7 652                                 | 4 622   | 60,4  | 3 743                               | 879                     | 19,0  | 5 744                   | 55,4   | 1 811                                    | 772                                 | 44                                  | 2 834                                | 283   | 1,77           |  |
| Miehet - Män                              | 5 112                            | 3 921                                 | 2 455   | 62,6  | 1 938                               | 517                     | 21,1  | 2 657                   | 52,0   | 902                                      | 377                                 | 44                                  | 1 223                                | 111   | ..             |  |
| Naiset - Kvinnor                          | 5 254                            | 3 731                                 | 2 167   | 58,1  | 1 805                               | 362                     | 16,7  | 3 087                   | 58,8   | 909                                      | 395                                 | -                                   | 1 611                                | 172   | ..             |  |
| <b>Sumiainen</b>                          |                                  |                                       |   |   |                                     |                         |   |                         |  |  |                                     |                                     |                                      |   |                |  |
| 2000                                      | 1 331                            | 952                                   | 590   | 62,0  | 508                                 | 82                      | 13,9  | 741                     | 55,7   | 241                                      | 46                                  | 4                                   | 420                                  | 30  | 1,62           |  |
| 2001 1)                                   | 1 326                            | 957                                   | 591   | 61,8  | 502                                 | 89                      | 15,1  | 735                     | 55,4   | 231                                      | 54                                  | 7                                   | 410                                  | 33  | 1,64           |  |
| Miehet - Män                              | 701                              | 526                                   | 328   | 62,4  | 274                                 | 54                      | 16,5  | 373                     | 53,2   | 129                                      | 28                                  | 7                                   | 193                                  | 16  | ..             |  |
| Naiset - Kvinnor                          | 625                              | 431                                   | 263   | 61,0  | 228                                 | 35                      | 13,3  | 362                     | 57,9   | 102                                      | 26                                  | -                                   | 217                                  | 17  | ..             |  |

1) Ennakkotieto - Förhandsuppgift

Taulukko 1. Väestö pääasiallisen toiminnan mukaan vuosina 2000 ja 2001  
 Tabell 1. Befolkningen efter huvudsaklig verksamhet åren 2000 och 2001  
 Table 1. Population by main type of activity, 2000 and 2001

| Alue, vuosi, sukupuoli<br>Område, år, kön  | Koko väestö<br>Hela befolkningen |                                       | Pääasiallinen toiminta - Huvudsaklig verksamhet |   |                                     |                         |                         |   |                         |  |  |                                     |                                     | Huolto-<br>suhde<br>För-<br>sörj-<br>nings-<br>kvot |                                      |                |  |
|--|----------------------------------|---------------------------------------|---|---|-------------------------------------|-------------------------|-------------------------|---|-------------------------|--|--|-------------------------------------|-------------------------------------|---|--------------------------------------|----------------|--|
|  | Yh-<br>teensä<br>Totalt          | 15-74-<br>vuotiaat<br>15-74-<br>åriga | Työvoima - Arbetskraft                          |   |                                     |                         |                         | Työvoiman ulkopuolella - Utanför arbetskraften  |                         |  |  |                                     |                                     |   |                                      |                |  |
|  |                                  |                                       | Yh-<br>teensä<br>Totalt                         | Osuus<br>15-74-<br>vuoti-<br>aista<br>Andel<br>av<br>15-74-<br>åriga<br>(%) | Työl-<br>liset<br>Sysse-<br>l-satta | Työttömät<br>Arbetslösa | Yh-<br>teensä<br>Totalt | Tyött.<br>aste<br>Relat.<br>lösh.<br>tal<br>(%) | Yh-<br>teensä<br>Totalt | Osuus<br>koko<br>väes-<br>töstä<br>Andel<br>av<br>hela<br>befolk-<br>ningen<br>(%) | 0-14-<br>vuo-<br>tiaat<br>0-14-<br>åriga | Opiske-<br>lijat<br>Stude-<br>rande | Varus-<br>miehet<br>Bevä-<br>ringar |   | Eläke-<br>läiset<br>Pensio-<br>närer | Muut<br>Övriga |  |
| <b>Suolahti</b>                            |                                  |                                       |   |   |                                     |                         |                         |   |                         |  |  |                                     |                                     |   |                                      |                |  |
| 2000                                       | 5 624                            | 4 344                                 | 2 663   | 61,3  | 2 218                               | 445                     | 16,7                    | 2 961   | 52,6                    | 942  | 415                                      | 21                                  | 1 402                               | 181   | 1,54                                 |                |  |
| 2001 1)                                    | 5 558                            | 4 288                                 | 2 674   | 62,4  | 2 223                               | 451                     | 16,9                    | 2 884   | 51,9                    | 926  | 393                                      | 24                                  | 1 388                               | 153   | 1,50                                 |                |  |
| Miehet - Män                               | 2 768                            | 2 175                                 | 1 415   | 65,1  | 1 137                               | 278                     | 19,6                    | 1 353   | 48,9                    | 492  | 187                                      | 24                                  | 596                                 | 54  | ..                                   |                |  |
| Naiset - Kvinnor                           | 2 790                            | 2 113                                 | 1 259   | 59,6  | 1 086                               | 173                     | 13,7                    | 1 531   | 54,9                    | 434  | 206                                      | -                                   | 792                                 | 99  | ..                                   |                |  |
| <b>Toivakka</b>                            |                                  |                                       |   |   |                                     |                         |                         |   |                         |  |  |                                     |                                     |   |                                      |                |  |
| 2000                                       | 2 368                            | 1 729                                 | 1 000   | 57,8  | 836                                 | 164                     | 16,4                    | 1 368   | 57,8                    | 420  | 166                                      | 10                                  | 704                                 | 68  | 1,83                                 |                |  |
| 2001 1)                                    | 2 368                            | 1 732                                 | 1 021   | 58,9  | 842                                 | 179                     | 17,5                    | 1 347   | 56,9                    | 416  | 165                                      | 4                                   | 699                                 | 63  | 1,81                                 |                |  |
| Miehet - Män                               | 1 196                            | 909                                   | 555   | 61,1  | 473                                 | 82                      | 14,8                    | 641   | 53,6                    | 212  | 88                                       | 4                                   | 317                                 | 20  | ..                                   |                |  |
| Naiset - Kvinnor                           | 1 172                            | 823                                   | 466   | 56,6  | 369                                 | 97                      | 20,8                    | 706   | 60,2                    | 204  | 77                                       | -                                   | 382                                 | 43  | ..                                   |                |  |
| <b>Uurainen</b>                            |                                  |                                       |   |   |                                     |                         |                         |   |                         |  |  |                                     |                                     |   |                                      |                |  |
| 2000                                       | 3 125                            | 2 261                                 | 1 423   | 62,9  | 1 172                               | 251                     | 17,6                    | 1 702   | 54,5                    | 650  | 194                                      | 12                                  | 745                                 | 101   | 1,67                                 |                |  |
| 2001 1)                                    | 3 112                            | 2 246                                 | 1 399   | 62,3  | 1 140                               | 259                     | 18,5                    | 1 713   | 55,0                    | 641  | 210                                      | 8                                   | 750                                 | 104   | 1,73                                 |                |  |
| Miehet - Män                               | 1 594                            | 1 174                                 | 770   | 65,6  | 640                                 | 130                     | 16,9                    | 824   | 51,7                    | 335  | 93                                       | 8                                   | 353                                 | 35  | ..                                   |                |  |
| Naiset - Kvinnor                           | 1 518                            | 1 072                                 | 629   | 58,7  | 500                                 | 129                     | 20,5                    | 889   | 58,6                    | 306  | 117                                      | -                                   | 397                                 | 69  | ..                                   |                |  |
| <b>Viitasaari</b>                          |                                  |                                       |   |   |                                     |                         |                         |   |                         |  |  |                                     |                                     |   |                                      |                |  |
| 2000                                       | 7 915                            | 5 912                                 | 3 376   | 57,1  | 2 763                               | 613                     | 18,2                    | 4 539   | 57,3                    | 1 329  | 583                                      | 19                                  | 2 376                               | 232   | 1,86                                 |                |  |
| 2001 1)                                    | 7 800                            | 5 822                                 | 3 245   | 55,7  | 2 719                               | 526                     | 16,2                    | 4 555   | 58,4                    | 1 285  | 606                                      | 35                                  | 2 399                               | 230   | 1,87                                 |                |  |
| Miehet - Män                               | 3 950                            | 3 051                                 | 1 783   | 58,4  | 1 446                               | 337                     | 18,9                    | 2 167   | 54,9                    | 671  | 301                                      | 34                                  | 1 086                               | 75  | ..                                   |                |  |
| Naiset - Kvinnor                           | 3 850                            | 2 771                                 | 1 462   | 52,8  | 1 273                               | 189                     | 12,9                    | 2 388   | 62,0                    | 614  | 305                                      | 1                                   | 1 313                               | 155   | ..                                   |                |  |
| <b>Äänekoski</b>                           |                                  |                                       |   |   |                                     |                         |                         |   |                         |  |  |                                     |                                     |   |                                      |                |  |
| 2000                                       | 13 758                           | 10 350                                | 6 562   | 63,4  | 5 481                               | 1 081                   | 16,5                    | 7 196   | 52,3                    | 2 623  | 1 018                                    | 32                                  | 3 070                               | 453   | 1,51                                 |                |  |
| 2001 1)                                    | 13 659                           | 10 222                                | 6 510   | 63,7  | 5 369                               | 1 141                   | 17,5                    | 7 149   | 52,3                    | 2 615  | 987                                      | 55                                  | 3 081                               | 411   | 1,54                                 |                |  |
| Miehet - Män                               | 6 820                            | 5 204                                 | 3 480   | 66,9  | 2 882                               | 598                     | 17,2                    | 3 340   | 49,0                    | 1 340  | 470                                      | 55                                  | 1 360                               | 115   | ..                                   |                |  |
| Naiset - Kvinnor                           | 6 839                            | 5 018                                 | 3 030   | 60,4  | 2 487                               | 543                     | 17,9                    | 3 809   | 55,7                    | 1 275  | 517                                      | -                                   | 1 721                               | 296   | ..                                   |                |  |
| <b>Etelä-Pohjanmaa - Södra Österbotten</b> |                                  |                                       |   |   |                                     |                         |                         |   |                         |  |  |                                     |                                     |   |                                      |                |  |
| <b>Alahärmä</b>                            |                                  |                                       |   |   |                                     |                         |                         |   |                         |  |  |                                     |                                     |   |                                      |                |  |
| 2000                                       | 4 916                            | 3 523                                 | 2 170   | 61,6  | 2 040                               | 130                     | 6,0                     | 2 746   | 55,9                    | 939  | 387                                      | 17                                  | 1 295                               | 108   | 1,41                                 |                |  |
| 2001 1)                                    | 4 930                            | 3 520                                 | 2 205   | 62,6  | 2 071                               | 134                     | 6,1                     | 2 725   | 55,3                    | 958  | 362                                      | 28                                  | 1 270                               | 107   | 1,38                                 |                |  |
| Miehet - Män                               | 2 506                            | 1 844                                 | 1 235   | 67,0  | 1 162                               | 73                      | 5,9                     | 1 271   | 50,7                    | 508  | 172                                      | 28                                  | 530                                 | 33  | ..                                   |                |  |
| Naiset - Kvinnor                           | 2 424                            | 1 676                                 | 970   | 57,9  | 909                                 | 61                      | 6,3                     | 1 454   | 60,0                    | 450  | 190                                      | -                                   | 740                                 | 74  | ..                                   |                |  |
| <b>Alajärvi</b>                            |                                  |                                       |   |   |                                     |                         |                         |   |                         |  |  |                                     |                                     |   |                                      |                |  |
| 2000                                       | 9 370                            | 6 698                                 | 3 904   | 58,3  | 3 314                               | 590                     | 15,1                    | 5 466   | 58,3                    | 1 980  | 826                                      | 53                                  | 2 323                               | 284   | 1,83                                 |                |  |
| 2001 1)                                    | 9 253                            | 6 576                                 | 3 901   | 59,3  | 3 291                               | 610                     | 15,6                    | 5 352   | 57,8                    | 1 967  | 827                                      | 37                                  | 2 293                               | 228   | 1,81                                 |                |  |
| Miehet - Män                               | 4 635                            | 3 370                                 | 2 136   | 63,4  | 1 847                               | 289                     | 13,5                    | 2 499   | 53,9                    | 1 017  | 377                                      | 36                                  | 1 021                               | 48  | ..                                   |                |  |
| Naiset - Kvinnor                           | 4 618                            | 3 206                                 | 1 765   | 55,1  | 1 444                               | 321                     | 18,2                    | 2 853   | 61,8                    | 950  | 450                                      | 1                                   | 1 272                               | 180   | ..                                   |                |  |
| <b>Alavus-Alavo</b>                        |                                  |                                       |   |   |                                     |                         |                         |   |                         |  |  |                                     |                                     |   |                                      |                |  |
| 2000                                       | 9 930                            | 7 227                                 | 4 281   | 59,2  | 3 764                               | 517                     | 12,1                    | 5 649   | 56,9                    | 1 865  | 785                                      | 54                                  | 2 669                               | 276   | 1,64                                 |                |  |
| 2001 1)                                    | 9 846                            | 7 116                                 | 4 243   | 59,6  | 3 706                               | 537                     | 12,7                    | 5 603   | 56,9                    | 1 844  | 765                                      | 43                                  | 2 676                               | 275   | 1,66                                 |                |  |
| Miehet - Män                               | 4 904                            | 3 645                                 | 2 289   | 62,8  | 2 020                               | 269                     | 11,8                    | 2 615   | 53,3                    | 939  | 387                                      | 42                                  | 1 159                               | 88  | ..                                   |                |  |
| Naiset - Kvinnor                           | 4 942                            | 3 471                                 | 1 954   | 56,3  | 1 686                               | 268                     | 13,7                    | 2 988   | 60,5                    | 905  | 378                                      | 1                                   | 1 517                               | 187   | ..                                   |                |  |
| <b>Evijärvi</b>                            |                                  |                                       |   |   |                                     |                         |                         |   |                         |  |  |                                     |                                     |   |                                      |                |  |
| 2000                                       | 3 067                            | 2 239                                 | 1 318   | 58,9  | 1 177                               | 141                     | 10,7                    | 1 749   | 57,0                    | 561  | 259                                      | 5                                   | 848                                 | 76  | 1,61                                 |                |  |
| 2001 1)                                    | 3 027                            | 2 206                                 | 1 292   | 58,6  | 1 167                               | 125                     | 9,7                     | 1 735   | 57,3                    | 557  | 248                                      | 17                                  | 844                                 | 69  | 1,59                                 |                |  |
| Miehet - Män                               | 1 538                            | 1 160                                 | 711   | 61,3  | 651                                 | 60                      | 8,4                     | 827   | 53,8                    | 296  | 113                                      | 16                                  | 380                                 | 22  | ..                                   |                |  |
| Naiset - Kvinnor                           | 1 489                            | 1 046                                 | 581   | 55,5  | 516                                 | 65                      | 11,2                    | 908   | 61,0                    | 261  | 135                                      | 1                                   | 464                                 | 47  | ..                                   |                |  |

1) Ennakkotieto - Förhandsuppgift



Taulukko 1. Väestö pääasiallisen toiminnan mukaan vuosina 2000 ja 2001  
 Tabell 1. Befolkningen efter huvudsaklig verksamhet åren 2000 och 2001  
 Table 1. Population by main type of activity, 2000 and 2001

| Alue, vuosi, sukupuoli<br>Område, år, kön | Koko väestö             |                                       | Pääasiallinen toiminta - Huvudsaklig verksamhet |   |                                     |                         |   |                         |  |  |                                     |                                     |                                      | Huolto-<br>suhde<br>För-<br>sörj-<br>nings-<br>kvot |                |
|---|-------------------------|---------------------------------------|---|---|-------------------------------------|-------------------------|---|-------------------------|--|--|-------------------------------------|-------------------------------------|--------------------------------------|---|----------------|
|   | Hela befolkningen       |                                       | Työvoima - Arbetskraft                          |   |                                     |                         |   |                         | Työvoiman ulkopuolella - Utanför arbetskraften                                     |  |                                     |                                     |                                      |   |                |
|   | Yh-<br>teensä<br>Totalt | 15-74-<br>vuotiaat<br>15-74-<br>åriga | Yh-<br>teensä<br>Totalt                         | Osuus<br>15-74-<br>vuoti-<br>aista<br>Andel<br>av<br>15-74-<br>åriga<br>(%) | Työl-<br>liset<br>Sysse-<br>l-saita | Työttömät<br>Arbetslösa |   | Yh-<br>teensä<br>Totalt | Osuus<br>koko<br>väes-<br>töstä<br>Andel<br>av<br>hela<br>befolk-<br>ningen<br>(%) | 0-14-<br>vuo-<br>tiaat<br>0-14-<br>åriga | Opiske-<br>lijat<br>Stude-<br>rande | Varus-<br>miehet<br>Bevä-<br>ringar | Eläke-<br>läiset<br>Pensio-<br>närer |   | Muut<br>Övriga |
|   |                         |                                       |   |   |                                     | Yh-<br>teensä<br>Totalt | Tyött.<br>aste<br>Relat.<br>lösh.<br>tal<br>(%) |                         |  |  |                                     |                                     |                                      |   |                |
| <b>Ilmajoki</b>                           |                         |                                       |   |   |                                     |                         |   |                         |  |  |                                     |                                     |                                      |   |                |
| 2000                                      | 11 832                  | 8 500                                 | 5 358   | 63,0  | 4 694                               | 664                     | 12,4  | 6 474                   | 54,7   | 2 402                                    | 927                                 | 48                                  | 2 797                                | 300   | 1,52           |
| 2001 1)                                   | 11 752                  | 8 388                                 | 5 357   | 63,9  | 4 675                               | 682                     | 12,7  | 6 395                   | 54,4   | 2 393                                    | 862                                 | 56                                  | 2 798                                | 286   | 1,51           |
| Miehet - Män                              | 5 946                   | 4 342                                 | 2 871   | 66,1  | 2 526                               | 345                     | 12,0  | 3 075                   | 51,7   | 1 273                                    | 442                                 | 54                                  | 1 221                                | 85  | ..             |
| Naiset - Kvinnor                          | 5 806                   | 4 046                                 | 2 486   | 61,4  | 2 149                               | 337                     | 13,6  | 3 320                   | 57,2   | 1 120                                    | 420                                 | 2                                   | 1 577                                | 201   | ..             |
| <b>Isojoki-Storå</b>                      |                         |                                       |   |   |                                     |                         |   |                         |  |  |                                     |                                     |                                      |   |                |
| 2000                                      | 2 694                   | 1 868                                 | 1 070   | 57,3  | 930                                 | 140                     | 13,1  | 1 624                   | 60,3   | 438                                      | 140                                 | 8                                   | 966                                  | 72  | 1,90           |
| 2001 1)                                   | 2 661                   | 1 853                                 | 1 069   | 57,7  | 937                                 | 132                     | 12,3  | 1 592                   | 59,8   | 430                                      | 149                                 | 9                                   | 942                                  | 62  | 1,84           |
| Miehet - Män                              | 1 353                   | 988                                   | 589   | 59,6  | 522                                 | 67                      | 11,4  | 764                     | 56,5   | 235                                      | 71                                  | 7                                   | 427                                  | 24  | ..             |
| Naiset - Kvinnor                          | 1 308                   | 865                                   | 480   | 55,5  | 415                                 | 65                      | 13,5  | 828                     | 63,3   | 195                                      | 78                                  | 2                                   | 515                                  | 38  | ..             |
| <b>Jalasjärvi</b>                         |                         |                                       |   |   |                                     |                         |   |                         |  |  |                                     |                                     |                                      |   |                |
| 2000                                      | 8 924                   | 6 548                                 | 3 894   | 59,5  | 3 392                               | 502                     | 12,9  | 5 030                   | 56,4   | 1 593                                    | 672                                 | 45                                  | 2 519                                | 201   | 1,63           |
| 2001 1)                                   | 8 830                   | 6 465                                 | 3 919   | 60,6  | 3 396                               | 523                     | 13,3  | 4 911                   | 55,6   | 1 560                                    | 633                                 | 27                                  | 2 497                                | 194   | 1,60           |
| Miehet - Män                              | 4 437                   | 3 339                                 | 2 114   | 63,3  | 1 829                               | 285                     | 13,5  | 2 323                   | 52,4   | 814                                      | 312                                 | 27                                  | 1 109                                | 61  | ..             |
| Naiset - Kvinnor                          | 4 393                   | 3 126                                 | 1 805   | 57,7  | 1 567                               | 238                     | 13,2  | 2 588                   | 58,9   | 746                                      | 321                                 | -                                   | 1 388                                | 133   | ..             |
| <b>Jurva</b>                              |                         |                                       |   |   |                                     |                         |   |                         |  |  |                                     |                                     |                                      |   |                |
| 2000                                      | 4 774                   | 3 634                                 | 2 157   | 59,4  | 1 914                               | 243                     | 11,3  | 2 617                   | 54,8   | 730                                      | 394                                 | 24                                  | 1 331                                | 138   | 1,49           |
| 2001 1)                                   | 4 710                   | 3 569                                 | 2 126   | 59,6  | 1 885                               | 241                     | 11,3  | 2 584                   | 54,9   | 712                                      | 389                                 | 17                                  | 1 335                                | 131   | 1,50           |
| Miehet - Män                              | 2 394                   | 1 886                                 | 1 189   | 63,0  | 1 077                               | 112                     | 9,4   | 1 205                   | 50,3   | 351                                      | 182                                 | 17                                  | 612                                  | 43  | ..             |
| Naiset - Kvinnor                          | 2 316                   | 1 683                                 | 937   | 55,7  | 808                                 | 129                     | 13,8  | 1 379                   | 59,5   | 361                                      | 207                                 | -                                   | 723                                  | 88  | ..             |
| <b>Karijoki-Bötom</b>                     |                         |                                       |   |   |                                     |                         |   |                         |  |  |                                     |                                     |                                      |   |                |
| 2000                                      | 1 760                   | 1 253                                 | 717   | 57,2  | 630                                 | 87                      | 12,1  | 1 043                   | 59,3   | 283                                      | 121                                 | 4                                   | 604                                  | 31  | 1,79           |
| 2001 1)                                   | 1 736                   | 1 226                                 | 740   | 60,4  | 648                                 | 92                      | 12,4  | 996                     | 57,4   | 281                                      | 91                                  | 6                                   | 581                                  | 37  | 1,68           |
| Miehet - Män                              | 876                     | 646                                   | 412   | 63,8  | 374                                 | 38                      | 9,2   | 464                     | 53,0   | 141                                      | 43                                  | 6                                   | 254                                  | 20  | ..             |
| Naiset - Kvinnor                          | 860                     | 580                                   | 328   | 56,6  | 274                                 | 54                      | 16,5  | 532                     | 61,9   | 140                                      | 48                                  | -                                   | 327                                  | 17  | ..             |
| <b>Kauhajoki</b>                          |                         |                                       |   |   |                                     |                         |   |                         |  |  |                                     |                                     |                                      |   |                |
| 2000                                      | 14 831                  | 10 888                                | 6 814   | 62,6  | 5 710                               | 1 104                   | 16,2  | 8 017                   | 54,1   | 2 770                                    | 1 108                               | 77                                  | 3 567                                | 495   | 1,60           |
| 2001 1)                                   | 14 716                  | 10 794                                | 6 737   | 62,4  | 5 675                               | 1 062                   | 15,8  | 7 979                   | 54,2   | 2 701                                    | 1 186                               | 51                                  | 3 592                                | 449   | 1,59           |
| Miehet - Män                              | 7 406                   | 5 604                                 | 3 651   | 65,1  | 3 139                               | 512                     | 14,0  | 3 755                   | 50,7   | 1 388                                    | 555                                 | 51                                  | 1 596                                | 165   | ..             |
| Naiset - Kvinnor                          | 7 310                   | 5 190                                 | 3 086   | 59,5  | 2 536                               | 550                     | 17,8  | 4 224                   | 57,8   | 1 313                                    | 631                                 | -                                   | 1 996                                | 284   | ..             |
| <b>Kauhava</b>                            |                         |                                       |   |   |                                     |                         |   |                         |  |  |                                     |                                     |                                      |   |                |
| 2000                                      | 8 387                   | 6 175                                 | 3 651   | 59,1  | 3 398                               | 253                     | 6,9   | 4 736                   | 56,5   | 1 539                                    | 774                                 | 41                                  | 2 133                                | 249   | 1,47           |
| 2001 1)                                   | 8 247                   | 6 043                                 | 3 655   | 60,5  | 3 357                               | 298                     | 8,2   | 4 592                   | 55,7   | 1 501                                    | 707                                 | 25                                  | 2 130                                | 229   | 1,46           |
| Miehet - Män                              | 4 067                   | 3 059                                 | 1 925   | 62,9  | 1 796                               | 129                     | 6,7   | 2 142                   | 52,7   | 797                                      | 349                                 | 25                                  | 883                                  | 88  | ..             |
| Naiset - Kvinnor                          | 4 180                   | 2 984                                 | 1 730   | 58,0  | 1 561                               | 169                     | 9,8   | 2 450                   | 58,6   | 704                                      | 358                                 | -                                   | 1 247                                | 141   | ..             |
| <b>Kortesjärvi</b>                        |                         |                                       |   |   |                                     |                         |   |                         |  |  |                                     |                                     |                                      |   |                |
| 2000                                      | 2 542                   | 1 792                                 | 1 054   | 58,8  | 963                                 | 91                      | 8,6   | 1 488                   | 58,5   | 487                                      | 182                                 | 10                                  | 764                                  | 45  | 1,64           |
| 2001 1)                                   | 2 525                   | 1 780                                 | 1 082   | 60,8  | 998                                 | 84                      | 7,8   | 1 443                   | 57,1   | 474                                      | 177                                 | 7                                   | 737                                  | 48  | 1,53           |
| Miehet - Män                              | 1 272                   | 932                                   | 596   | 63,9  | 547                                 | 49                      | 8,2   | 676                     | 53,1   | 248                                      | 84                                  | 7                                   | 321                                  | 16  | ..             |
| Naiset - Kvinnor                          | 1 253                   | 848                                   | 486   | 57,3  | 451                                 | 35                      | 7,2   | 767                     | 61,2   | 226                                      | 93                                  | -                                   | 416                                  | 32  | ..             |
| <b>Kuortane</b>                           |                         |                                       |   |   |                                     |                         |   |                         |  |  |                                     |                                     |                                      |   |                |
| 2000                                      | 4 457                   | 3 282                                 | 1 943   | 59,2  | 1 769                               | 174                     | 9,0   | 2 514                   | 56,4   | 717                                      | 326                                 | 18                                  | 1 363                                | 90  | 1,52           |
| 2001 1)                                   | 4 414                   | 3 245                                 | 1 928   | 59,4  | 1 724                               | 204                     | 10,6  | 2 486                   | 56,3   | 701                                      | 327                                 | 24                                  | 1 350                                | 84  | 1,56           |
| Miehet - Män                              | 2 214                   | 1 684                                 | 1 062   | 63,1  | 957                                 | 105                     | 9,9   | 1 152                   | 52,0   | 367                                      | 154                                 | 24                                  | 579                                  | 28  | ..             |
| Naiset - Kvinnor                          | 2 200                   | 1 561                                 | 866   | 55,5  | 767                                 | 99                      | 11,4  | 1 334                   | 60,6   | 334                                      | 173                                 | -                                   | 771                                  | 56  | ..             |

1) Ennakkotieto - Förhandsuppgift

Taulukko 1. Väestö pääasiallisen toiminnan mukaan vuosina 2000 ja 2001  
 Tabell 1. Befolkningen efter huvudsaklig verksamhet åren 2000 och 2001  
 Table 1. Population by main type of activity, 2000 and 2001

| Alue, vuosi, sukupuoli<br>Område, år, kön | Koko väestö<br>Hela befolkningen |                                       | Pääasiallinen toiminta - Huvudsaklig verksamhet |   |                                     |                         |   |                         |  |  |                                     |                                     |                                      | Huolto-<br>suhde<br>För-<br>sörj-<br>nings-<br>kvot |                |  |
|---|----------------------------------|---------------------------------------|---|---|-------------------------------------|-------------------------|---|-------------------------|--|--|-------------------------------------|-------------------------------------|--------------------------------------|---|----------------|--|
|   | Yh-<br>teensä<br>Totalt          | 15-74-<br>vuotiaat<br>15-74-<br>åriga | Työvoima - Arbetskraft                          |   |                                     |                         |   |                         | Työvoiman ulkopuolella - Utanför arbetskraften                                     |  |                                     |                                     |                                      |   |                |  |
|   |                                  |                                       | Yh-<br>teensä<br>Totalt                         | Osuus<br>15-74-<br>vuoti-<br>aista<br>Andel<br>av<br>15-74-<br>åriga<br>(%) | Työl-<br>liset<br>Sysse-<br>l-satta | Työttömät<br>Arbetslösa |   | Yh-<br>teensä<br>Totalt | Osuus<br>koko<br>väes-<br>töstä<br>Andel<br>av<br>hela<br>befolk-<br>ningen<br>(%) | 0-14-<br>vuo-<br>tiaat<br>0-14-<br>åriga | Opiske-<br>lijat<br>Stude-<br>rande | Varus-<br>miehet<br>Bevä-<br>ringar | Eläke-<br>läiset<br>Pensio-<br>närer |   | Muut<br>Övriga |  |
|   |                                  |                                       |   |   |                                     | Yh-<br>teensä<br>Totalt | Tyött.<br>aste<br>Relat.<br>arb.<br>lösh.<br>tal<br>(%) |                         |  |  |                                     |                                     |                                      |   |                |  |
| <b>Kurikka</b>                            |                                  |                                       |   |   |                                     |                         |   |                         |  |  |                                     |                                     |                                      |   |                |  |
| 2000                                      | 10 708                           | 7 823                                 | 4 876   | 62,3  | 4 262                               | 614                     | 12,6  | 5 832                   | 54,5   | 1 988                                    | 877                                 | 41                                  | 2 633                                | 293   | 1,51           |  |
| 2001 1)                                   | 10 625                           | 7 724                                 | 4 846   | 62,7  | 4 193                               | 653                     | 13,5  | 5 779                   | 54,4   | 1 971                                    | 822                                 | 49                                  | 2 649                                | 288   | 1,53           |  |
| Miehet - Män                              | 5 251                            | 3 948                                 | 2 605   | 66,0  | 2 293                               | 312                     | 12,0  | 2 646                   | 50,4   | 1 014                                    | 398                                 | 48                                  | 1 092                                | 94  | ..             |  |
| Naiset - Kvinnor                          | 5 374                            | 3 776                                 | 2 241   | 59,3  | 1 900                               | 341                     | 15,2  | 3 133                   | 58,3   | 957                                      | 424                                 | 1                                   | 1 557                                | 194   | ..             |  |
| <b>Lappajärvi</b>                         |                                  |                                       |   |   |                                     |                         |   |                         |  |  |                                     |                                     |                                      |   |                |  |
| 2000                                      | 4 051                            | 2 976                                 | 1 688   | 56,7  | 1 452                               | 236                     | 14,0  | 2 363                   | 58,3   | 694                                      | 336                                 | 23                                  | 1 225                                | 85  | 1,79           |  |
| 2001 1)                                   | 3 945                            | 2 894                                 | 1 616   | 55,8  | 1 415                               | 201                     | 12,4  | 2 329                   | 59,0   | 656                                      | 359                                 | 17                                  | 1 212                                | 85  | 1,79           |  |
| Miehet - Män                              | 1 936                            | 1 477                                 | 883   | 59,8  | 782                                 | 101                     | 11,4  | 1 053                   | 54,4   | 323                                      | 174                                 | 17                                  | 509                                  | 30  | ..             |  |
| Naiset - Kvinnor                          | 2 009                            | 1 417                                 | 733   | 51,7  | 633                                 | 100                     | 13,6  | 1 276                   | 63,5   | 333                                      | 185                                 | -                                   | 703                                  | 55  | ..             |  |
| <b>Lapua-Lappo</b>                        |                                  |                                       |   |   |                                     |                         |   |                         |  |  |                                     |                                     |                                      |   |                |  |
| 2000                                      | 14 055                           | 10 245                                | 6 255   | 61,1  | 5 577                               | 678                     | 10,8  | 7 800                   | 55,5   | 2 571                                    | 1 133                               | 74                                  | 3 694                                | 328   | 1,52           |  |
| 2001 1)                                   | 13 955                           | 10 165                                | 6 277   | 61,8  | 5 613                               | 664                     | 10,6  | 7 678                   | 55,0   | 2 550                                    | 1 088                               | 50                                  | 3 664                                | 326   | 1,49           |  |
| Miehet - Män                              | 6 902                            | 5 190                                 | 3 366   | 64,9  | 3 047                               | 319                     | 9,5   | 3 536                   | 51,2   | 1 331                                    | 537                                 | 50                                  | 1 512                                | 106   | ..             |  |
| Naiset - Kvinnor                          | 7 053                            | 4 975                                 | 2 911   | 58,5  | 2 566                               | 345                     | 11,9  | 4 142                   | 58,7   | 1 219                                    | 551                                 | -                                   | 2 152                                | 220   | ..             |  |
| <b>Lehtimäki</b>                          |                                  |                                       |   |   |                                     |                         |   |                         |  |  |                                     |                                     |                                      |   |                |  |
| 2000                                      | 2 133                            | 1 541                                 | 897   | 58,2  | 784                                 | 113                     | 12,6  | 1 236                   | 57,9   | 390                                      | 169                                 | 5                                   | 610                                  | 62  | 1,72           |  |
| 2001 1)                                   | 2 088                            | 1 502                                 | 884   | 58,9  | 749                                 | 135                     | 15,3  | 1 204                   | 57,7   | 378                                      | 148                                 | 14                                  | 611                                  | 53  | 1,79           |  |
| Miehet - Män                              | 1 025                            | 771                                   | 484   | 62,8  | 413                                 | 71                      | 14,7  | 541                     | 52,8   | 186                                      | 74                                  | 14                                  | 253                                  | 14  | ..             |  |
| Naiset - Kvinnor                          | 1 063                            | 731                                   | 400   | 54,7  | 336                                 | 64                      | 16,0  | 663                     | 62,4   | 192                                      | 74                                  | -                                   | 358                                  | 39  | ..             |  |
| <b>Nurmo</b>                              |                                  |                                       |   |   |                                     |                         |   |                         |  |  |                                     |                                     |                                      |   |                |  |
| 2000                                      | 10 904                           | 7 907                                 | 5 536   | 70,0  | 5 064                               | 472                     | 8,5   | 5 368                   | 49,2   | 2 597                                    | 847                                 | 45                                  | 1 610                                | 269   | 1,15           |  |
| 2001 1)                                   | 11 120                           | 8 042                                 | 5 684   | 70,7  | 5 191                               | 493                     | 8,7   | 5 436                   | 48,9   | 2 651                                    | 807                                 | 32                                  | 1 661                                | 285   | 1,14           |  |
| Miehet - Män                              | 5 555                            | 4 064                                 | 2 956   | 72,7  | 2 736                               | 220                     | 7,4   | 2 599                   | 46,8   | 1 352                                    | 398                                 | 31                                  | 748                                  | 70  | ..             |  |
| Naiset - Kvinnor                          | 5 565                            | 3 978                                 | 2 728   | 68,6  | 2 455                               | 273                     | 10,0  | 2 837                   | 51,0   | 1 299                                    | 409                                 | 1                                   | 913                                  | 215   | ..             |  |
| <b>Peräseinäjoki</b>                      |                                  |                                       |   |   |                                     |                         |   |                         |  |  |                                     |                                     |                                      |   |                |  |
| 2000                                      | 3 808                            | 2 762                                 | 1 729   | 62,6  | 1 491                               | 238                     | 13,8  | 2 079                   | 54,6   | 665                                      | 267                                 | 13                                  | 1 045                                | 89  | 1,55           |  |
| 2001 1)                                   | 3 736                            | 2 698                                 | 1 700   | 63,0  | 1 458                               | 242                     | 14,2  | 2 036                   | 54,5   | 644                                      | 260                                 | 10                                  | 1 041                                | 81  | 1,56           |  |
| Miehet - Män                              | 1 866                            | 1 433                                 | 931   | 65,0  | 810                                 | 121                     | 13,0  | 935                     | 50,1   | 314                                      | 139                                 | 10                                  | 441                                  | 31  | ..             |  |
| Naiset - Kvinnor                          | 1 870                            | 1 265                                 | 769   | 60,8  | 648                                 | 121                     | 15,7  | 1 101                   | 58,9   | 330                                      | 121                                 | -                                   | 600                                  | 50  | ..             |  |
| <b>Seinäjoki</b>                          |                                  |                                       |   |   |                                     |                         |   |                         |  |  |                                     |                                     |                                      |   |                |  |
| 2000                                      | 30 290                           | 23 412                                | 15 424  | 65,9  | 13 497                              | 1 927                   | 12,5  | 14 866                  | 49,1   | 5 194                                    | 2 653                               | 123                                 | 6 053                                | 843   | 1,24           |  |
| 2001 1)                                   | 30 702                           | 23 702                                | 15 659  | 66,1  | 13 583                              | 2 076                   | 13,3  | 15 043                  | 49,0   | 5 267                                    | 2 682                               | 132                                 | 6 129                                | 833   | 1,26           |  |
| Miehet - Män                              | 14 353                           | 11 168                                | 7 663   | 68,6  | 6 674                               | 989                     | 12,9  | 6 690                   | 46,6   | 2 664                                    | 1 165                               | 131                                 | 2 440                                | 290   | ..             |  |
| Naiset - Kvinnor                          | 16 349                           | 12 534                                | 7 996   | 63,8  | 6 909                               | 1 087                   | 13,6  | 8 353                   | 51,1   | 2 603                                    | 1 517                               | 1                                   | 3 689                                | 543   | ..             |  |
| <b>Soini</b>                              |                                  |                                       |   |   |                                     |                         |   |                         |  |  |                                     |                                     |                                      |   |                |  |
| 2000                                      | 2 799                            | 1 936                                 | 1 111   | 57,4  | 939                                 | 172                     | 15,5  | 1 688                   | 60,3   | 597                                      | 186                                 | 15                                  | 812                                  | 78  | 1,98           |  |
| 2001 1)                                   | 2 733                            | 1 885                                 | 1 072   | 56,9  | 875                                 | 197                     | 18,4  | 1 661                   | 60,8   | 572                                      | 177                                 | 11                                  | 810                                  | 91  | 2,12           |  |
| Miehet - Män                              | 1 376                            | 992                                   | 588   | 59,3  | 479                                 | 109                     | 18,5  | 788                     | 57,3   | 298                                      | 81                                  | 11                                  | 364                                  | 34  | ..             |  |
| Naiset - Kvinnor                          | 1 357                            | 893                                   | 484   | 54,2  | 396                                 | 88                      | 18,2  | 873                     | 64,3   | 274                                      | 96                                  | -                                   | 446                                  | 57  | ..             |  |
| <b>Teuva-Östermark</b>                    |                                  |                                       |   |   |                                     |                         |   |                         |  |  |                                     |                                     |                                      |   |                |  |
| 2000                                      | 6 620                            | 4 801                                 | 2 808   | 58,5  | 2 497                               | 311                     | 11,1  | 3 812                   | 57,6   | 1 132                                    | 548                                 | 17                                  | 1 965                                | 150   | 1,65           |  |
| 2001 1)                                   | 6 508                            | 4 706                                 | 2 748   | 58,4  | 2 441                               | 307                     | 11,2  | 3 760                   | 57,8   | 1 104                                    | 493                                 | 25                                  | 1 951                                | 187   | 1,67           |  |
| Miehet - Män                              | 3 242                            | 2 433                                 | 1 512   | 62,1  | 1 378                               | 134                     | 8,9   | 1 730                   | 53,4   | 571                                      | 247                                 | 24                                  | 834                                  | 54  | ..             |  |
| Naiset - Kvinnor                          | 3 266                            | 2 273                                 | 1 236   | 54,4  | 1 063                               | 173                     | 14,0  | 2 030                   | 62,2   | 533                                      | 246                                 | 1                                   | 1 117                                | 133   | ..             |  |

1) Ennakkotieto - Förhandsuppgift

Taulukko 1. Väestö pääasiallisen toiminnan mukaan vuosina 2000 ja 2001  
 Tabell 1. Befolkningen efter huvudsaklig verksamhet åren 2000 och 2001  
 Table 1. Population by main type of activity, 2000 and 2001

| Alue, vuosi, sukupuoli<br><i>Område, år, kön</i> | Koko väestö<br><i>Hela befolkningen</i> |   | Pääasiallinen toiminta - <i>Huvudsaklig verksamhet</i> |  |   |                                |      |   |  |  |   |   |  | Huolto-<br>suhde<br><i>För-<br/>sörj-<br/>nings-<br/>kvot</i> |                       |  |  |
|--|---|---|--|--|---|--------------------------------|------|---|--|--|---|---|--|---|-----------------------|--|--|
|  |   |   | Työvoima - <i>Arbetskraft</i>                          |  |   |                                |      | Työvoiman ulkopuolella - <i>Utanför arbetskraften</i> |  |  |   |   |  |   |                       |  |  |
|  | Yh-<br>teensä<br><i>Totalt</i>          | 15-74-<br>vuotiaat<br><i>15-74-<br/>åriga</i> | Yh-<br>teensä<br><i>Totalt</i>                         | Osuus<br>15-74-<br>vuoti-<br>aista<br><i>Andel<br/>av<br/>15-74-<br/>åriga</i> | Työl-<br>liset<br><i>Sysse-<br/>l-satta</i> | Työttömät<br><i>Arbetslösa</i> |      | Yh-<br>teensä<br><i>Totalt</i>                        | Osuus<br>koko<br>väes-<br>töstä<br><i>Andel<br/>av<br/>hela<br/>befolk-<br/>ningen</i> | 0-14-<br>vuo-<br>tiaat<br><i>0-14-<br/>åriga</i> | Opiske-<br>lijat<br><i>Stude-<br/>rante</i> | Varus-<br>miehet<br><i>Bevä-<br/>ringar</i> | Eläke-<br>läiset<br><i>Pensio-<br/>närer</i> |   | Muut<br><i>Övriga</i> |  |  |
| <b>Töysä</b>                                     |   |   |  |  |   |                                |      |   |  |  |   |   |  |   |                       |  |  |
| 2000   | 3 205                                   | 2 266   | 1 373  | 60,6   | 1 219                                       | 154                            | 11,2 | 1 832   | 57,2   | 671  | 211   | 9   | 848  | 93  | 1,63                  |  |  |
| 2001 1)  | 3 194                                   | 2 263   | 1 394  | 61,6   | 1 216                                       | 178                            | 12,8 | 1 800   | 56,4   | 663  | 208   | 15  | 821  | 93  | 1,63                  |  |  |
| Miehet - <i>Män</i>                              | 1 612                                   | 1 164   | 783  | 67,3   | 673   | 110                            | 14,0 | 829   | 51,4   | 345  | 81  | 15  | 362  | 26  | ..                    |  |  |
| Naiset - <i>Kvinnor</i>                          | 1 582                                   | 1 099   | 611  | 55,6   | 543   | 68                             | 11,1 | 971   | 61,4   | 318  | 127   | -   | 459  | 67  | ..                    |  |  |
| <b>Vimpeli-Vindala</b>                           |   |   |  |  |   |                                |      |   |  |  |   |   |  |   |                       |  |  |
| 2000   | 3 553                                   | 2 636   | 1 541  | 58,5   | 1 332                                       | 209                            | 13,6 | 2 012   | 56,6   | 629  | 303   | 14  | 1 002  | 64  | 1,67                  |  |  |
| 2001 1)  | 3 469                                   | 2 549   | 1 520  | 59,6   | 1 295                                       | 225                            | 14,8 | 1 949   | 56,2   | 617  | 244   | 20  | 997  | 71  | 1,68                  |  |  |
| Miehet - <i>Män</i>                              | 1 731                                   | 1 315   | 825  | 62,7   | 694   | 131                            | 15,9 | 906   | 52,3   | 323  | 111   | 20  | 422  | 30  | ..                    |  |  |
| Naiset - <i>Kvinnor</i>                          | 1 738                                   | 1 234   | 695  | 56,3   | 601   | 94                             | 13,5 | 1 043   | 60,0   | 294  | 133   | -   | 575  | 41  | ..                    |  |  |
| <b>Ylihärmä</b>                                  |   |   |  |  |   |                                |      |   |  |  |   |   |  |   |                       |  |  |
| 2000   | 3 122                                   | 2 202   | 1 380  | 62,7   | 1 307                                       | 73                             | 5,3  | 1 742   | 55,8   | 592  | 202   | 17  | 874  | 57  | 1,39                  |  |  |
| 2001 1)  | 3 086                                   | 2 169   | 1 337  | 61,6   | 1 267                                       | 70                             | 5,2  | 1 749   | 56,7   | 585  | 198   | 20  | 870  | 76  | 1,44                  |  |  |
| Miehet - <i>Män</i>                              | 1 523                                   | 1 119   | 730  | 65,2   | 690   | 40                             | 5,5  | 793   | 52,1   | 303  | 84  | 20  | 359  | 27  | ..                    |  |  |
| Naiset - <i>Kvinnor</i>                          | 1 563                                   | 1 050   | 607  | 57,8   | 577   | 30                             | 4,9  | 956   | 61,2   | 282  | 114   | -   | 511  | 49  | ..                    |  |  |
| <b>Ylistaro</b>                                  |   |   |  |  |   |                                |      |   |  |  |   |   |  |   |                       |  |  |
| 2000   | 5 668                                   | 4 069   | 2 536  | 62,3   | 2 234                                       | 302                            | 11,9 | 3 132   | 55,3   | 1 042  | 443   | 23  | 1 486  | 138   | 1,54                  |  |  |
| 2001 1)  | 5 601                                   | 4 011   | 2 494  | 62,2   | 2 223                                       | 271                            | 10,9 | 3 107   | 55,5   | 1 019  | 414   | 24  | 1 501  | 149   | 1,52                  |  |  |
| Miehet - <i>Män</i>                              | 2 769                                   | 2 089   | 1 347  | 64,5   | 1 214                                       | 133                            | 9,9  | 1 422   | 51,4   | 527  | 186   | 24  | 623  | 62  | ..                    |  |  |
| Naiset - <i>Kvinnor</i>                          | 2 832                                   | 1 922   | 1 147  | 59,7   | 1 009                                       | 138                            | 12,0 | 1 685   | 59,5   | 492  | 228   | -   | 878  | 87  | ..                    |  |  |
| <b>Ähtäri</b>                                    |   |   |  |  |   |                                |      |   |  |  |   |   |  |   |                       |  |  |
| 2000   | 7 215                                   | 5 281   | 3 202  | 60,6   | 2 788                                       | 414                            | 12,9 | 4 013   | 55,6   | 1 303  | 601   | 22  | 1 885  | 202   | 1,59                  |  |  |
| 2001 1)  | 7 133                                   | 5 216   | 3 201  | 61,4   | 2 757                                       | 444                            | 13,9 | 3 932   | 55,1   | 1 268  | 543   | 38  | 1 883  | 200   | 1,59                  |  |  |
| Miehet - <i>Män</i>                              | 3 556                                   | 2 680   | 1 698  | 63,4   | 1 467                                       | 231                            | 13,6 | 1 858   | 52,2   | 656  | 257   | 38  | 832  | 75  | ..                    |  |  |
| Naiset - <i>Kvinnor</i>                          | 3 577                                   | 2 536   | 1 503  | 59,3   | 1 290                                       | 213                            | 14,2 | 2 074   | 58,0   | 612  | 286   | -   | 1 051  | 125   | ..                    |  |  |
| <b>Pohjanmaa - Österbotten</b>                   |   |   |  |  |   |                                |      |   |  |  |   |   |  |   |                       |  |  |
| <b>Isokyrö-Storkyro</b>                          |   |   |  |  |   |                                |      |   |  |  |   |   |  |   |                       |  |  |
| 2000   | 5 151                                   | 3 726   | 2 309  | 62,0   | 2 086                                       | 223                            | 9,7  | 2 842   | 55,2   | 920  | 355   | 20  | 1 403  | 144   | 1,47                  |  |  |
| 2001 1)  | 5 097                                   | 3 683   | 2 297  | 62,4   | 2 075                                       | 222                            | 9,7  | 2 800   | 54,9   | 913  | 337   | 18  | 1 407  | 125   | 1,46                  |  |  |
| Miehet - <i>Män</i>                              | 2 548                                   | 1 926   | 1 253  | 65,1   | 1 150                                       | 103                            | 8,2  | 1 295   | 50,8   | 469  | 163   | 17  | 598  | 48  | ..                    |  |  |
| Naiset - <i>Kvinnor</i>                          | 2 549                                   | 1 757   | 1 044  | 59,4   | 925   | 119                            | 11,4 | 1 505   | 59,0   | 444  | 174   | 1   | 809  | 77  | ..                    |  |  |
| <b>Kaskinen-Kaskö</b>                            |   |   |  |  |   |                                |      |   |  |  |   |   |  |   |                       |  |  |
| 2000   | 1 564                                   | 1 212   | 798  | 65,8   | 717   | 81                             | 10,2 | 766   | 49,0   | 217  | 139   | 3   | 360  | 47  | 1,18                  |  |  |
| 2001 1)  | 1 552                                   | 1 189   | 775  | 65,2   | 694   | 81                             | 10,5 | 777   | 50,1   | 222  | 115   | 2   | 381  | 57  | 1,24                  |  |  |
| Miehet - <i>Män</i>                              | 786                                     | 628   | 413  | 65,8   | 377   | 36                             | 8,7  | 373   | 47,5   | 113  | 59  | 2   | 176  | 23  | ..                    |  |  |
| Naiset - <i>Kvinnor</i>                          | 766                                     | 561   | 362  | 64,5   | 317   | 45                             | 12,4 | 404   | 52,7   | 109  | 56  | -   | 205  | 34  | ..                    |  |  |
| <b>Korsnäs</b>                                   |   |   |  |  |   |                                |      |   |  |  |   |   |  |   |                       |  |  |
| 2000   | 2 246                                   | 1 568   | 1 031  | 65,8   | 960   | 71                             | 6,9  | 1 215   | 54,1   | 371  | 150   | 4   | 644  | 46  | 1,34                  |  |  |
| 2001 1)  | 2 237                                   | 1 552   | 1 046  | 67,4   | 982   | 64                             | 6,1  | 1 191   | 53,2   | 364  | 146   | 2   | 637  | 42  | 1,28                  |  |  |
| Miehet - <i>Män</i>                              | 1 132                                   | 813   | 570  | 70,1   | 544   | 26                             | 4,6  | 562   | 49,6   | 185  | 64  | 2   | 292  | 19  | ..                    |  |  |
| Naiset - <i>Kvinnor</i>                          | 1 105                                   | 739   | 476  | 64,4   | 438   | 38                             | 8,0  | 629   | 56,9   | 179  | 82  | -   | 345  | 23  | ..                    |  |  |
| <b>Kristinankaupunki<br/>Kristinestad</b>        |   |   |  |  |   |                                |      |   |  |  |   |   |  |   |                       |  |  |
| 2000   | 8 084                                   | 5 857   | 3 658  | 62,5   | 3 276                                       | 382                            | 10,4 | 4 426   | 54,8   | 1 358  | 555   | 38  | 2 270  | 205   | 1,47                  |  |  |
| 2001 1)  | 8 006                                   | 5 784   | 3 616  | 62,5   | 3 256                                       | 360                            | 10,0 | 4 390   | 54,8   | 1 327  | 574   | 39  | 2 274  | 176   | 1,46                  |  |  |
| Miehet - <i>Män</i>                              | 3 991                                   | 2 998   | 1 923  | 64,1   | 1 762                                       | 161                            | 8,4  | 2 068   | 51,8   | 655  | 289   | 38  | 1 013  | 73  | ..                    |  |  |
| Naiset - <i>Kvinnor</i>                          | 4 015                                   | 2 786   | 1 693  | 60,8   | 1 494                                       | 199                            | 11,8 | 2 322   | 57,8   | 672  | 285   | 1   | 1 261  | 103   | ..                    |  |  |

1) Ennakkotieto - *Förhandsuppgift*

Taulukko 1. Väestö pääasiallisen toiminnan mukaan vuosina 2000 ja 2001  
 Tabell 1. Befolkningen efter huvudsaklig verksamhet åren 2000 och 2001  
 Table 1. Population by main type of activity, 2000 and 2001

| Alue, vuosi, sukupuoli<br>Område, år, kön | Koko väestö             |                                       | Pääasiallinen toiminta - Huvudsaklig verksamhet |   |                                      |                         |   |                         |  |  |                                     |                                     |                                      | Huolto-<br>suhde<br>För-<br>sörj-<br>nings-<br>kvot |                |  |
|---|-------------------------|---------------------------------------|---|---|--------------------------------------|-------------------------|---|-------------------------|--|--|-------------------------------------|-------------------------------------|--------------------------------------|---|----------------|--|
|   | Hela befolkningen       |                                       | Työvoima - Arbetskraft                          |   |                                      |                         |   |                         | Työvoiman ulkopuolella - Utanför arbetskraften                                     |  |                                     |                                     |                                      |   |                |  |
|   | Yh-<br>teensä<br>Totalt | 15-74-<br>vuotiaat<br>15-74-<br>åriga | Yh-<br>teensä<br>Totalt                         | Osuus<br>15-74-<br>vuoti-<br>aista<br>Andel<br>av<br>15-74-<br>åriga<br>(%) | Työl-<br>liset<br>Sysse-<br>l-saitta | Työttömät<br>Arbetslösa |   | Yh-<br>teensä<br>Totalt | Osuus<br>koko<br>väes-<br>töstä<br>Andel<br>av<br>hela<br>befolk-<br>ningen<br>(%) | 0-14-<br>vuo-<br>tiaat<br>0-14-<br>åriga | Opiske-<br>lijat<br>Stude-<br>rande | Varus-<br>miehet<br>Bevä-<br>ringar | Eläke-<br>läiset<br>Pensio-<br>närer |   | Muut<br>Övriga |  |
|   |                         |                                       |   |   |                                      | Yh-<br>teensä<br>Totalt | Tyött.<br>aste<br>Relat.<br>arb.<br>lösh.<br>tal<br>(%) |                         |  |  |                                     |                                     |                                      |   |                |  |
| <b>Kruunupyö-Kronoby</b>                  |                         |                                       |   |   |                                      |                         |   |                         |  |  |                                     |                                     |                                      |   |                |  |
| 2000                                      | 6 846                   | 4 771                                 | 3 092   | 64,8  | 2 849                                | 243                     | 7,9   | 3 754                   | 54,8   | 1 347                                    | 541                                 | 33                                  | 1 696                                | 137   | 1,40           |  |
| 2001 1)                                   | 6 803                   | 4 725                                 | 3 093   | 65,5  | 2 893                                | 200                     | 6,5   | 3 710                   | 54,5   | 1 342                                    | 520                                 | 24                                  | 1 679                                | 145   | 1,35           |  |
| Miehet - Män                              | 3 382                   | 2 451                                 | 1 674   | 68,3  | 1 602                                | 72                      | 4,3   | 1 708                   | 50,5   | 676                                      | 274                                 | 24                                  | 700                                  | 34  | ..             |  |
| Naiset - Kvinnor                          | 3 421                   | 2 274                                 | 1 419   | 62,4  | 1 291                                | 128                     | 9,0   | 2 002                   | 58,5   | 666                                      | 246                                 | -                                   | 979                                  | 111   | ..             |  |
| <b>Laihia</b>                             |                         |                                       |   |   |                                      |                         |   |                         |  |  |                                     |                                     |                                      |   |                |  |
| 2000                                      | 7 414                   | 5 464                                 | 3 511   | 64,3  | 3 160                                | 351                     | 10,0  | 3 903                   | 52,6   | 1 376                                    | 582                                 | 39                                  | 1 714                                | 192   | 1,35           |  |
| 2001 1)                                   | 7 443                   | 5 461                                 | 3 575   | 65,5  | 3 194                                | 381                     | 10,7  | 3 868                   | 52,0   | 1 375                                    | 578                                 | 33                                  | 1 722                                | 160   | 1,33           |  |
| Miehet - Män                              | 3 764                   | 2 872                                 | 1 940   | 67,5  | 1 733                                | 207                     | 10,7  | 1 824                   | 48,5   | 710                                      | 287                                 | 33                                  | 747                                  | 47  | ..             |  |
| Naiset - Kvinnor                          | 3 679                   | 2 589                                 | 1 635   | 63,2  | 1 461                                | 174                     | 10,6  | 2 044                   | 55,6   | 665                                      | 291                                 | -                                   | 975                                  | 113   | ..             |  |
| <b>Luoto-Larsmo</b>                       |                         |                                       |   |   |                                      |                         |   |                         |  |  |                                     |                                     |                                      |   |                |  |
| 2000                                      | 4 111                   | 2 607                                 | 1 734   | 66,5  | 1 611                                | 123                     | 7,1   | 2 377                   | 57,8   | 1 332                                    | 261                                 | 20                                  | 628                                  | 136   | 1,55           |  |
| 2001 1)                                   | 4 128                   | 2 620                                 | 1 779   | 67,9  | 1 673                                | 106                     | 6,0   | 2 349                   | 56,9   | 1 327                                    | 242                                 | 18                                  | 630                                  | 132   | 1,47           |  |
| Miehet - Män                              | 2 123                   | 1 370                                 | 998   | 72,8  | 952                                  | 46                      | 4,6   | 1 125                   | 53,0   | 686                                      | 126                                 | 18                                  | 285                                  | 10  | ..             |  |
| Naiset - Kvinnor                          | 2 005                   | 1 250                                 | 781   | 62,5  | 721                                  | 60                      | 7,7   | 1 224                   | 61,0   | 641                                      | 116                                 | -                                   | 345                                  | 122   | ..             |  |
| <b>Maalahti-Malax</b>                     |                         |                                       |   |   |                                      |                         |   |                         |  |  |                                     |                                     |                                      |   |                |  |
| 2000                                      | 5 638                   | 3 964                                 | 2 562   | 64,6  | 2 374                                | 188                     | 7,3   | 3 076                   | 54,6   | 972                                      | 390                                 | 18                                  | 1 568                                | 128   | 1,37           |  |
| 2001 1)                                   | 5 602                   | 3 933                                 | 2 570   | 65,3  | 2 394                                | 176                     | 6,8   | 3 032                   | 54,1   | 961                                      | 361                                 | 22                                  | 1 562                                | 126   | 1,34           |  |
| Miehet - Män                              | 2 819                   | 2 053                                 | 1 384   | 67,4  | 1 309                                | 75                      | 5,4   | 1 435                   | 50,9   | 514                                      | 162                                 | 22                                  | 697                                  | 40  | ..             |  |
| Naiset - Kvinnor                          | 2 783                   | 1 880                                 | 1 186   | 63,1  | 1 085                                | 101                     | 8,5   | 1 597                   | 57,4   | 447                                      | 199                                 | -                                   | 865                                  | 86  | ..             |  |
| <b>Maksamaa-Maxmo</b>                     |                         |                                       |   |   |                                      |                         |   |                         |  |  |                                     |                                     |                                      |   |                |  |
| 2000                                      | 1 094                   | 760                                   | 492   | 64,7  | 456                                  | 36                      | 7,3   | 602                     | 55,0   | 208                                      | 86                                  | 2                                   | 284                                  | 22  | 1,40           |  |
| 2001 1)                                   | 1 074                   | 761                                   | 499   | 65,6  | 461                                  | 38                      | 7,6   | 575                     | 53,5   | 191                                      | 75                                  | 5                                   | 274                                  | 30  | 1,33           |  |
| Miehet - Män                              | 539                     | 407                                   | 273   | 67,1  | 254                                  | 19                      | 7,0   | 266                     | 49,4   | 90                                       | 39                                  | 5                                   | 120                                  | 12  | ..             |  |
| Naiset - Kvinnor                          | 535                     | 354                                   | 226   | 63,8  | 207                                  | 19                      | 8,4   | 309                     | 57,8   | 101                                      | 36                                  | -                                   | 154                                  | 18  | ..             |  |
| <b>Mustasaari-Korsholm</b>                |                         |                                       |   |   |                                      |                         |   |                         |  |  |                                     |                                     |                                      |   |                |  |
| 2000                                      | 16 614                  | 12 043                                | 8 248   | 68,5  | 7 685                                | 563                     | 6,8   | 8 366                   | 50,4   | 3 375                                    | 1 226                               | 50                                  | 3 333                                | 382   | 1,16           |  |
| 2001 1)                                   | 16 748                  | 12 142                                | 8 381   | 69,0  | 7 837                                | 544                     | 6,5   | 8 367                   | 50,0   | 3 372                                    | 1 157                               | 56                                  | 3 390                                | 392   | 1,14           |  |
| Miehet - Män                              | 8 456                   | 6 222                                 | 4 404   | 70,8  | 4 152                                | 252                     | 5,7   | 4 052                   | 47,9   | 1 755                                    | 562                                 | 56                                  | 1 554                                | 125   | ..             |  |
| Naiset - Kvinnor                          | 8 292                   | 5 920                                 | 3 977   | 67,2  | 3 685                                | 292                     | 7,3   | 4 315                   | 52,0   | 1 617                                    | 595                                 | -                                   | 1 836                                | 267   | ..             |  |
| <b>Närpiö-Närpes</b>                      |                         |                                       |   |   |                                      |                         |   |                         |  |  |                                     |                                     |                                      |   |                |  |
| 2000                                      | 9 769                   | 7 017                                 | 4 596   | 65,5  | 4 229                                | 367                     | 8,0   | 5 173                   | 53,0   | 1 514                                    | 639                                 | 16                                  | 2 821                                | 183   | 1,31           |  |
| 2001 1)                                   | 9 632                   | 6 898                                 | 4 533   | 65,7  | 4 194                                | 339                     | 7,5   | 5 099                   | 52,9   | 1 487                                    | 614                                 | 22                                  | 2 781                                | 195   | 1,30           |  |
| Miehet - Män                              | 4 841                   | 3 570                                 | 2 437   | 68,3  | 2 301                                | 136                     | 5,6   | 2 404                   | 49,7   | 779                                      | 297                                 | 22                                  | 1 229                                | 77  | ..             |  |
| Naiset - Kvinnor                          | 4 791                   | 3 328                                 | 2 096   | 63,0  | 1 893                                | 203                     | 9,7   | 2 695                   | 56,3   | 708                                      | 317                                 | -                                   | 1 552                                | 118   | ..             |  |
| <b>Oravainen-Oravais</b>                  |                         |                                       |   |   |                                      |                         |   |                         |  |  |                                     |                                     |                                      |   |                |  |
| 2000                                      | 2 290                   | 1 593                                 | 994   | 62,4  | 931                                  | 63                      | 6,3   | 1 296                   | 56,6   | 443                                      | 174                                 | 7                                   | 616                                  | 56  | 1,46           |  |
| 2001 1)                                   | 2 242                   | 1 550                                 | 978   | 63,1  | 915                                  | 63                      | 6,4   | 1 264                   | 56,4   | 439                                      | 164                                 | 16                                  | 602                                  | 43  | 1,45           |  |
| Miehet - Män                              | 1 150                   | 823                                   | 531   | 64,5  | 495                                  | 36                      | 6,8   | 619                     | 53,8   | 236                                      | 87                                  | 16                                  | 266                                  | 14  | ..             |  |
| Naiset - Kvinnor                          | 1 092                   | 727                                   | 447   | 61,5  | 420                                  | 27                      | 6,0   | 645                     | 59,1   | 203                                      | 77                                  | -                                   | 336                                  | 29  | ..             |  |
| <b>Pietarsaari-Jakobstad</b>              |                         |                                       |   |   |                                      |                         |   |                         |  |  |                                     |                                     |                                      |   |                |  |
| 2000                                      | 19 636                  | 14 425                                | 9 420   | 65,3  | 8 299                                | 1 121                   | 11,9  | 10 216                  | 52,0   | 3 618                                    | 1 370                               | 47                                  | 4 679                                | 502   | 1,37           |  |
| 2001 1)                                   | 19 519                  | 14 301                                | 9 333   | 65,3  | 8 366                                | 967                     | 10,4  | 10 186                  | 52,2   | 3 595                                    | 1 350                               | 48                                  | 4 722                                | 471   | 1,33           |  |
| Miehet - Män                              | 9 482                   | 7 101                                 | 4 882   | 68,8  | 4 425                                | 457                     | 9,4   | 4 600                   | 48,5   | 1 873                                    | 600                                 | 47                                  | 1 940                                | 140   | ..             |  |
| Naiset - Kvinnor                          | 10 037                  | 7 200                                 | 4 451   | 61,8  | 3 941                                | 510                     | 11,5  | 5 586                   | 55,7   | 1 722                                    | 750                                 | 1                                   | 2 782                                | 331   | ..             |  |

1) Ennakkotieto - Förhandsuppgift

Taulukko 1. Väestö pääasiallisen toiminnan mukaan vuosina 2000 ja 2001  
 Tabell 1. Befolkningen efter huvudsaklig verksamhet åren 2000 och 2001  
 Table 1. Population by main type of activity, 2000 and 2001

| Alue, vuosi, sukupuoli<br>Område, år, kön      | Koko väestö<br>Hela befolkningen |                                       | Pääasiallinen toiminta - Huvudsaklig verksamhet |   |                                     |                         |                         |   |                         |  |  |                                     |                                     | Huolto-<br>suhde<br>För-<br>sörj-<br>nings-<br>kvot |                                      |
|--|----------------------------------|---------------------------------------|---|---|-------------------------------------|-------------------------|-------------------------|---|-------------------------|--|--|-------------------------------------|-------------------------------------|---|--------------------------------------|
|  | Yh-<br>teensä<br>Totalt          | 15-74-<br>vuotiaat<br>15-74-<br>åriga | Työvoima - Arbetskraft                          |   |                                     |                         |                         | Työvoiman ulkopuolella - Utanför arbetskraften          |                         |  |  |                                     |                                     |   |                                      |
|  |                                  |                                       | Yh-<br>teensä<br>Totalt                         | Osuus<br>15-74-<br>vuoti-<br>aista<br>Andel<br>av<br>15-74-<br>åriga<br>(%) | Työl-<br>liset<br>Sysse-<br>l-satta | Työttömät<br>Arbetslösa | Yh-<br>teensä<br>Totalt | Tyött.<br>aste<br>Relat.<br>arb.<br>lösh.<br>tal<br>(%) | Yh-<br>teensä<br>Totalt | Osuus<br>koko<br>väes-<br>töstä<br>Andel<br>av<br>hela<br>befolk-<br>ningen<br>(%) | 0-14-<br>vuo-<br>tiaat<br>0-14-<br>åriga | Opiske-<br>lijat<br>Stude-<br>rande | Varus-<br>miehet<br>Bevä-<br>ringar |   | Eläke-<br>läiset<br>Pensio-<br>närer |
| <b>Pedersöre kunta</b>                         |                                  |                                       |   |   |                                     |                         |                         |   |                         |  |  |                                     |                                     |   |                                      |
| <b>Pedersöre</b>                               |                                  |                                       |   |   |                                     |                         |                         |   |                         |  |  |                                     |                                     |   |                                      |
| 2000   | 10 258                           | 6 896                                 | 4 687   | 68,0  | 4 371                               | 316                     | 6,7                     | 5 571   | 54,3                    | 2 668  | 735                                      | 33                                  | 1 887                               | 248   | 1,35                                 |
| 2001 1)  | 10 260                           | 6 902                                 | 4 757   | 68,9  | 4 460                               | 297                     | 6,2                     | 5 503   | 53,6                    | 2 651  | 700                                      | 45                                  | 1 882                               | 225   | 1,30                                 |
| Miehet - Män                                   | 5 169                            | 3 540                                 | 2 623   | 74,1  | 2 519                               | 104                     | 4,0                     | 2 546   | 49,3                    | 1 350  | 301                                      | 45                                  | 817                                 | 33  | ..                                   |
| Naiset - Kvinnor                               | 5 091                            | 3 362                                 | 2 134   | 63,5  | 1 941                               | 193                     | 9,0                     | 2 957   | 58,1                    | 1 301  | 399                                      | -                                   | 1 065                               | 192   | ..                                   |
| <b>Uusikaarlepyy</b>                           |                                  |                                       |   |   |                                     |                         |                         |   |                         |  |  |                                     |                                     |   |                                      |
| <b>Nykarleby</b>                               |                                  |                                       |   |   |                                     |                         |                         |   |                         |  |  |                                     |                                     |   |                                      |
| 2000   | 7 492                            | 5 247                                 | 3 483   | 66,4  | 3 270                               | 213                     | 6,1                     | 4 009   | 53,5                    | 1 435  | 503                                      | 30                                  | 1 872                               | 169   | 1,29                                 |
| 2001 1)  | 7 458                            | 5 247                                 | 3 501   | 66,7  | 3 321                               | 180                     | 5,1                     | 3 957   | 53,1                    | 1 399  | 496                                      | 29                                  | 1 869                               | 164   | 1,25                                 |
| Miehet - Män                                   | 3 809                            | 2 741                                 | 1 905   | 69,5  | 1 837                               | 68                      | 3,6                     | 1 904   | 50,0                    | 772  | 237                                      | 29                                  | 805                                 | 61  | ..                                   |
| Naiset - Kvinnor                               | 3 649                            | 2 506                                 | 1 596   | 63,7  | 1 484                               | 112                     | 7,0                     | 2 053   | 56,3                    | 627  | 259                                      | -                                   | 1 064                               | 103   | ..                                   |
| <b>Vaasa-Vasa</b>                              |                                  |                                       |   |   |                                     |                         |                         |   |                         |  |  |                                     |                                     |   |                                      |
| 2000   | 56 737                           | 43 173                                | 28 205  | 65,3  | 24 996                              | 3 209                   | 11,4                    | 28 532  | 50,3                    | 9 558  | 5 315                                    | 176                                 | 11 818                              | 1 665   | 1,27                                 |
| 2001 1)  | 57 014                           | 43 458                                | 28 394  | 65,3  | 25 167                              | 3 227                   | 11,4                    | 28 620  | 50,2                    | 9 446  | 5 459                                    | 202                                 | 11 894                              | 1 619   | 1,27                                 |
| Miehet - Män                                   | 27 692                           | 21 507                                | 14 456  | 67,2  | 12 793                              | 1 663                   | 11,5                    | 13 236  | 47,8                    | 4 881  | 2 650                                    | 201                                 | 4 906                               | 598   | ..                                   |
| Naiset - Kvinnor                               | 29 322                           | 21 951                                | 13 938  | 63,5  | 12 374                              | 1 564                   | 11,2                    | 15 384  | 52,5                    | 4 565  | 2 809                                    | 1                                   | 6 988                               | 1 021   | ..                                   |
| <b>Vähäkyrö-Lillkyro</b>                       |                                  |                                       |   |   |                                     |                         |                         |   |                         |  |  |                                     |                                     |   |                                      |
| 2000   | 4 733                            | 3 454                                 | 2 260   | 65,4  | 2 062                               | 198                     | 8,8                     | 2 473   | 52,3                    | 925  | 359                                      | 17                                  | 1 063                               | 109   | 1,30                                 |
| 2001 1)  | 4 702                            | 3 421                                 | 2 272   | 66,4  | 2 050                               | 222                     | 9,8                     | 2 430   | 51,7                    | 919  | 336                                      | 16                                  | 1 042                               | 117   | 1,29                                 |
| Miehet - Män                                   | 2 392                            | 1 779                                 | 1 236   | 69,5  | 1 137                               | 99                      | 8,0                     | 1 156   | 48,3                    | 491  | 166                                      | 15                                  | 446                                 | 38  | ..                                   |
| Naiset - Kvinnor                               | 2 310                            | 1 642                                 | 1 036   | 63,1  | 913                                 | 123                     | 11,9                    | 1 274   | 55,2                    | 428  | 170                                      | 1                                   | 596                                 | 79  | ..                                   |
| <b>Vöyri-Vörå</b>                              |                                  |                                       |   |   |                                     |                         |                         |   |                         |  |  |                                     |                                     |   |                                      |
| 2000   | 3 551                            | 2 471                                 | 1 548   | 62,6  | 1 454                               | 94                      | 6,1                     | 2 003   | 56,4                    | 641  | 240                                      | 15                                  | 1 039                               | 68  | 1,44                                 |
| 2001 1)  | 3 566                            | 2 480                                 | 1 577   | 63,6  | 1 467                               | 110                     | 7,0                     | 1 989   | 55,8                    | 643  | 237                                      | 15                                  | 1 033                               | 61  | 1,43                                 |
| Miehet - Män                                   | 1 761                            | 1 275                                 | 837   | 65,6  | 784                                 | 53                      | 6,3                     | 924   | 52,5                    | 343  | 117                                      | 15                                  | 427                                 | 22  | ..                                   |
| Naiset - Kvinnor                               | 1 805                            | 1 205                                 | 740   | 61,4  | 683                                 | 57                      | 7,7                     | 1 065   | 59,0                    | 300  | 120                                      | -                                   | 606                                 | 39  | ..                                   |
| <b>Keski-Pohjanmaa - Mellersta Österbotten</b> |                                  |                                       |   |   |                                     |                         |                         |   |                         |  |  |                                     |                                     |   |                                      |
| <b>Halsua</b>                                  |                                  |                                       |   |   |                                     |                         |                         |   |                         |  |  |                                     |                                     |   |                                      |
| 2000   | 1 547                            | 1 108                                 | 628   | 56,7  | 547                                 | 81                      | 12,9                    | 919   | 59,4                    | 308  | 136                                      | 5                                   | 425                                 | 45  | 1,83                                 |
| 2001 1)  | 1 536                            | 1 104                                 | 642   | 58,2  | 559                                 | 83                      | 12,9                    | 894   | 58,2                    | 297  | 135                                      | 3                                   | 429                                 | 30  | 1,75                                 |
| Miehet - Män                                   | 803                              | 591                                   | 364   | 61,6  | 321                                 | 43                      | 11,8                    | 439   | 54,7                    | 161  | 72                                       | 3                                   | 192                                 | 11  | ..                                   |
| Naiset - Kvinnor                               | 733                              | 513                                   | 278   | 54,2  | 238                                 | 40                      | 14,4                    | 455   | 62,1                    | 136  | 63                                       | -                                   | 237                                 | 19  | ..                                   |
| <b>Himanka</b>                                 |                                  |                                       |   |   |                                     |                         |                         |   |                         |  |  |                                     |                                     |   |                                      |
| 2000   | 3 240                            | 2 359                                 | 1 483   | 62,9  | 1 314                               | 169                     | 11,4                    | 1 757   | 54,2                    | 637  | 241                                      | 15                                  | 779                                 | 85  | 1,47                                 |
| 2001 1)  | 3 177                            | 2 320                                 | 1 472   | 63,4  | 1 306                               | 166                     | 11,3                    | 1 705   | 53,7                    | 601  | 212                                      | 17                                  | 788                                 | 87  | 1,43                                 |
| Miehet - Män                                   | 1 596                            | 1 217                                 | 821   | 67,5  | 739                                 | 82                      | 10,0                    | 775   | 48,6                    | 295  | 93                                       | 17                                  | 344                                 | 26  | ..                                   |
| Naiset - Kvinnor                               | 1 581                            | 1 103                                 | 651   | 59,0  | 567                                 | 84                      | 12,9                    | 930   | 58,8                    | 306  | 119                                      | -                                   | 444                                 | 61  | ..                                   |
| <b>Kannus</b>                                  |                                  |                                       |   |   |                                     |                         |                         |   |                         |  |  |                                     |                                     |   |                                      |
| 2000   | 6 106                            | 4 276                                 | 2 754   | 64,4  | 2 480                               | 274                     | 9,9                     | 3 352   | 54,9                    | 1 377  | 470                                      | 30                                  | 1 308                               | 167   | 1,46                                 |
| 2001 1)  | 6 047                            | 4 247                                 | 2 753   | 64,8  | 2 508                               | 245                     | 8,9                     | 3 294   | 54,5                    | 1 345  | 478                                      | 25                                  | 1 301                               | 145   | 1,41                                 |
| Miehet - Män                                   | 3 003                            | 2 180                                 | 1 471   | 67,5  | 1 356                               | 115                     | 7,8                     | 1 532   | 51,0                    | 669  | 229                                      | 25                                  | 563                                 | 46  | ..                                   |
| Naiset - Kvinnor                               | 3 044                            | 2 067                                 | 1 282   | 62,0  | 1 152                               | 130                     | 10,1                    | 1 762   | 57,9                    | 676  | 249                                      | -                                   | 738                                 | 99  | ..                                   |
| <b>Kaustinen-Kaustby</b>                       |                                  |                                       |   |   |                                     |                         |                         |   |                         |  |  |                                     |                                     |   |                                      |
| 2000   | 4 414                            | 3 256                                 | 2 041   | 62,7  | 1 843                               | 198                     | 9,7                     | 2 373   | 53,8                    | 855  | 399                                      | 10                                  | 984                                 | 125   | 1,40                                 |
| 2001 1)  | 4 438                            | 3 251                                 | 2 078   | 63,9  | 1 925                               | 153                     | 7,4                     | 2 360   | 53,2                    | 872  | 361                                      | 27                                  | 986                                 | 114   | 1,31                                 |
| Miehet - Män                                   | 2 222                            | 1 664                                 | 1 098   | 66,0  | 1 026                               | 72                      | 6,6                     | 1 124   | 50,6                    | 451  | 172                                      | 26                                  | 437                                 | 38  | ..                                   |
| Naiset - Kvinnor                               | 2 216                            | 1 587                                 | 980   | 61,8  | 899                                 | 81                      | 8,3                     | 1 236   | 55,8                    | 421  | 189                                      | 1                                   | 549                                 | 76  | ..                                   |

1) Ennakkotieto - Förhandsuppgift

Taulukko 1. Väestö pääasiallisen toiminnan mukaan vuosina 2000 ja 2001  
 Tabell 1. Befolkningen efter huvudsaklig verksamhet åren 2000 och 2001  
 Table 1. Population by main type of activity, 2000 and 2001

| Alue, vuosi, sukupuoli<br>Område, år, kön    | Koko väestö<br>Hela befolkningen |                                       | Pääasiallinen toiminta - Huvudsaklig verksamhet |   |                                   |                         |   |                         |  |  |                                     |                                     |                                      | Huolto-<br>suhde<br>För-<br>sörj-<br>nings-<br>kvot |                |
|--|----------------------------------|---------------------------------------|---|---|-----------------------------------|-------------------------|---|-------------------------|--|--|-------------------------------------|-------------------------------------|--------------------------------------|---|----------------|
|  | Yh-<br>teensä<br>Totalt          | 15-74-<br>vuotiaat<br>15-74-<br>åriga | Työvoima - Arbetskraft                          |   |                                   |                         |   |                         | Työvoiman ulkopuolella - Utanför arbetskraften                                     |  |                                     |                                     |                                      |   |                |
|  |                                  |                                       | Yh-<br>teensä<br>Totalt                         | Osuus<br>15-74-<br>vuoti-<br>aista<br>Andel<br>av<br>15-74-<br>åriga<br>(%) | Työl-<br>liset<br>Sysse-<br>satta | Työttömät<br>Arbetslösa |   | Yh-<br>teensä<br>Totalt | Osuus<br>koko<br>väes-<br>töstä<br>Andel<br>av<br>hela<br>befolk-<br>ningen<br>(%) | 0-14-<br>vuo-<br>tiaat<br>0-14-<br>åriga | Opiske-<br>lijat<br>Stude-<br>rande | Varus-<br>miehet<br>Bevä-<br>ringar | Eläke-<br>läiset<br>Pensio-<br>närer |   | Muut<br>Övriga |
|  |                                  |                                       |   |   |                                   | Yh-<br>teensä<br>Totalt | Tyött.<br>aste<br>Relat.<br>arb.<br>lösh.<br>tal<br>(%) |                         |  |  |                                     |                                     |                                      |   |                |
| <b>Kokkola-Karleby</b>                       |                                  |                                       |   |   |                                   |                         |   |                         |  |  |                                     |                                     |                                      |   |                |
| 2000   | 35 539                           | 26 756                                | 17 041  | 63,7  | 14 252                            | 2 789                   | 16,4  | 18 498                  | 52,0   | 6 691                                    | 3 132                               | 155                                 | 7 406                                | 1 114   | 1,49           |
| 2001 1)                                      | 35 554                           | 26 774                                | 17 075  | 63,8  | 14 460                            | 2 615                   | 15,3  | 18 479                  | 52,0   | 6 615                                    | 3 204                               | 155                                 | 7 430                                | 1 075   | 1,46           |
| Miehet - Män                                 | 17 272                           | 13 249                                | 8 805   | 66,5  | 7 602                             | 1 203                   | 13,7  | 8 467                   | 49,0   | 3 324                                    | 1 526                               | 154                                 | 3 166                                | 297   | ..             |
| Naiset - Kvinnor                             | 18 282                           | 13 525                                | 8 270   | 61,1  | 6 858                             | 1 412                   | 17,1  | 10 012                  | 54,8   | 3 291                                    | 1 678                               | 1                                   | 4 264                                | 778   | ..             |
| <b>Kälviä</b>                                |                                  |                                       |   |   |                                   |                         |   |                         |  |  |                                     |                                     |                                      |   |                |
| 2000   | 4 598                            | 3 258                                 | 2 147   | 65,9  | 1 840                             | 307                     | 14,3  | 2 451                   | 53,3   | 1 041                                    | 378                                 | 17                                  | 892                                  | 123   | 1,50           |
| 2001 1)                                      | 4 549                            | 3 233                                 | 2 111   | 65,3  | 1 855                             | 256                     | 12,1  | 2 438                   | 53,6   | 1 014                                    | 406                                 | 26                                  | 873                                  | 119   | 1,45           |
| Miehet - Män                                 | 2 284                            | 1 662                                 | 1 148   | 69,1  | 1 044                             | 104                     | 9,1   | 1 136                   | 49,7   | 516                                      | 201                                 | 26                                  | 374                                  | 19  | ..             |
| Naiset - Kvinnor                             | 2 265                            | 1 571                                 | 963   | 61,3  | 811                               | 152                     | 15,8  | 1 302                   | 57,5   | 498                                      | 205                                 | -                                   | 499                                  | 100   | ..             |
| <b>Lestijärvi</b>                            |                                  |                                       |   |   |                                   |                         |   |                         |  |  |                                     |                                     |                                      |   |                |
| 2000   | 1 040                            | 729                                   | 420   | 57,6  | 374                               | 46                      | 11,0  | 620                     | 59,6   | 212                                      | 80                                  | 5                                   | 290                                  | 33  | 1,78           |
| 2001 1)                                      | 1 002                            | 711                                   | 416   | 58,5  | 370                               | 46                      | 11,1  | 586                     | 58,5   | 197                                      | 73                                  | 5                                   | 290                                  | 21  | 1,71           |
| Miehet - Män                                 | 507                              | 383                                   | 234   | 61,1  | 204                               | 30                      | 12,8  | 273                     | 53,8   | 94                                       | 34                                  | 5                                   | 132                                  | 8   | ..             |
| Naiset - Kvinnor                             | 495                              | 328                                   | 182   | 55,5  | 166                               | 16                      | 8,8   | 313                     | 63,2   | 103                                      | 39                                  | -                                   | 158                                  | 13  | ..             |
| <b>Lohtaja</b>                               |                                  |                                       |   |   |                                   |                         |   |                         |  |  |                                     |                                     |                                      |   |                |
| 2000   | 2 950                            | 2 093                                 | 1 330   | 63,5  | 1 145                             | 185                     | 13,9  | 1 620                   | 54,9   | 651                                      | 221                                 | 8                                   | 686                                  | 54  | 1,58           |
| 2001 1)                                      | 2 898                            | 2 049                                 | 1 301   | 63,5  | 1 136                             | 165                     | 12,7  | 1 597                   | 55,1   | 626                                      | 215                                 | 11                                  | 682                                  | 63  | 1,55           |
| Miehet - Män                                 | 1 467                            | 1 059                                 | 714   | 67,4  | 645                               | 69                      | 9,7   | 753                     | 51,3   | 321                                      | 104                                 | 10                                  | 298                                  | 20  | ..             |
| Naiset - Kvinnor                             | 1 431                            | 990                                   | 587   | 59,3  | 491                               | 96                      | 16,4  | 844                     | 59,0   | 305                                      | 111                                 | 1                                   | 384                                  | 43  | ..             |
| <b>Perho</b>                                 |                                  |                                       |   |   |                                   |                         |   |                         |  |  |                                     |                                     |                                      |   |                |
| 2000   | 3 155                            | 2 199                                 | 1 234   | 56,1  | 1 064                             | 170                     | 13,8  | 1 921                   | 60,9   | 744                                      | 346                                 | 29                                  | 688                                  | 114   | 1,97           |
| 2001 1)                                      | 3 101                            | 2 150                                 | 1 272   | 59,2  | 1 089                             | 183                     | 14,4  | 1 829                   | 59,0   | 732                                      | 297                                 | 12                                  | 685                                  | 103   | 1,85           |
| Miehet - Män                                 | 1 579                            | 1 131                                 | 707   | 62,5  | 612                               | 95                      | 13,4  | 872                     | 55,2   | 371                                      | 128                                 | 12                                  | 323                                  | 38  | ..             |
| Naiset - Kvinnor                             | 1 522                            | 1 019                                 | 565   | 55,4  | 477                               | 88                      | 15,6  | 957                     | 62,9   | 361                                      | 169                                 | -                                   | 362                                  | 65  | ..             |
| <b>Toholampi</b>                             |                                  |                                       |   |   |                                   |                         |   |                         |  |  |                                     |                                     |                                      |   |                |
| 2000   | 3 797                            | 2 700                                 | 1 650   | 61,1  | 1 527                             | 123                     | 7,5   | 2 147                   | 56,5   | 781                                      | 326                                 | 17                                  | 915                                  | 108   | 1,49           |
| 2001 1)                                      | 3 745                            | 2 672                                 | 1 654   | 61,9  | 1 527                             | 127                     | 7,7   | 2 091                   | 55,8   | 762                                      | 310                                 | 20                                  | 895                                  | 104   | 1,45           |
| Miehet - Män                                 | 1 881                            | 1 399                                 | 903   | 64,5  | 836                               | 67                      | 7,4   | 978                     | 52,0   | 359                                      | 142                                 | 20                                  | 417                                  | 40  | ..             |
| Naiset - Kvinnor                             | 1 864                            | 1 273                                 | 751   | 59,0  | 691                               | 60                      | 8,0   | 1 113                   | 59,7   | 403                                      | 168                                 | -                                   | 478                                  | 64  | ..             |
| <b>Ullava</b>                                |                                  |                                       |   |   |                                   |                         |   |                         |  |  |                                     |                                     |                                      |   |                |
| 2000   | 1 095                            | 742                                   | 455   | 61,3  | 409                               | 46                      | 10,1  | 640                     | 58,4   | 260                                      | 88                                  | 4                                   | 261                                  | 27  | 1,68           |
| 2001 1)                                      | 1 047                            | 709                                   | 442   | 62,3  | 405                               | 37                      | 8,4   | 605                     | 57,8   | 240                                      | 88                                  | 7                                   | 257                                  | 13  | 1,59           |
| Miehet - Män                                 | 537                              | 379                                   | 252   | 66,5  | 229                               | 23                      | 9,1   | 285                     | 53,1   | 120                                      | 42                                  | 7                                   | 115                                  | 1   | ..             |
| Naiset - Kvinnor                             | 510                              | 330                                   | 190   | 57,6  | 176                               | 14                      | 7,4   | 320                     | 62,7   | 120                                      | 46                                  | -                                   | 142                                  | 12  | ..             |
| <b>Veteli-Vetil</b>                          |                                  |                                       |   |   |                                   |                         |   |                         |  |  |                                     |                                     |                                      |   |                |
| 2000   | 3 811                            | 2 788                                 | 1 657   | 59,4  | 1 436                             | 221                     | 13,3  | 2 154                   | 56,5   | 718                                      | 370                                 | 10                                  | 938                                  | 118   | 1,65           |
| 2001 1)                                      | 3 754                            | 2 754                                 | 1 657   | 60,2  | 1 490                             | 167                     | 10,1  | 2 097                   | 55,9   | 677                                      | 351                                 | 13                                  | 949                                  | 107   | 1,52           |
| Miehet - Män                                 | 1 932                            | 1 456                                 | 915   | 62,8  | 824                               | 91                      | 9,9   | 1 017                   | 52,6   | 368                                      | 166                                 | 13                                  | 431                                  | 39  | ..             |
| Naiset - Kvinnor                             | 1 822                            | 1 298                                 | 742   | 57,2  | 666                               | 76                      | 10,2  | 1 080                   | 59,3   | 309                                      | 185                                 | -                                   | 518                                  | 68  | ..             |
| <b>Pohjois-Pohjanmaa - Norra Österbotten</b> |                                  |                                       |   |   |                                   |                         |   |                         |  |  |                                     |                                     |                                      |   |                |
| <b>Alavieska</b>                             |                                  |                                       |   |   |                                   |                         |   |                         |  |  |                                     |                                     |                                      |   |                |
| 2000   | 2 940                            | 2 055                                 | 1 215   | 59,1  | 1 076                             | 139                     | 11,4  | 1 725                   | 58,7   | 682                                      | 220                                 | 18                                  | 718                                  | 87  | 1,73           |
| 2001 1)                                      | 2 902                            | 2 018                                 | 1 220   | 60,5  | 1 074                             | 146                     | 12,0  | 1 682                   | 58,0   | 680                                      | 204                                 | 9                                   | 715                                  | 74  | 1,70           |
| Miehet - Män                                 | 1 476                            | 1 070                                 | 684   | 63,9  | 606                               | 78                      | 11,4  | 792                     | 53,7   | 338                                      | 91                                  | 9                                   | 330                                  | 24  | ..             |
| Naiset - Kvinnor                             | 1 426                            | 948                                   | 536   | 56,5  | 468                               | 68                      | 12,7  | 890                     | 62,4   | 342                                      | 113                                 | -                                   | 385                                  | 50  | ..             |

1) Ennakkotieto - Förhandsuppgift

Taulukko 1. Väestö pääasiallisen toiminnan mukaan vuosina 2000 ja 2001  
 Tabell 1. Befolkningen efter huvudsaklig verksamhet åren 2000 och 2001  
 Table 1. Population by main type of activity, 2000 and 2001

| Alue, vuosi, sukupuoli<br>Område, år, kön | Koko väestö<br>Hela befolkningen |                                       | Pääasiallinen toiminta - Huvudsaklig verksamhet |   |                                     |                         |                         |   |  |  |  |                                     |                                     | Huolto-<br>suhde<br>För-<br>sörj-<br>nings-<br>kvot |                                      |                |  |
|---|----------------------------------|---------------------------------------|---|---|-------------------------------------|-------------------------|-------------------------|---|--|--|--|-------------------------------------|-------------------------------------|---|--------------------------------------|----------------|--|
|   | Yh-<br>teensä<br>Totalt          | 15-74-<br>vuotiaat<br>15-74-<br>åriga | Työvoima - Arbetskraft                          |   |                                     |                         |                         |   | Työvoiman ulkopuolella - Utanför arbetskraften |  |  |                                     |                                     |   |                                      |                |  |
|   |                                  |                                       | Yh-<br>teensä<br>Totalt                         | Osuus<br>15-74-<br>vuoti-<br>aista<br>Andel<br>av<br>15-74-<br>åriga<br>(%) | Työl-<br>liset<br>Sysse-<br>l-satta | Työttömät<br>Arbetslösa | Yh-<br>teensä<br>Totalt | Tyött.<br>aste<br>Relat.<br>lösh.<br>tal<br>(%) | Yh-<br>teensä<br>Totalt                        | Osuus<br>koko<br>väes-<br>töstä<br>Andel<br>av<br>hela<br>befolk-<br>ningen<br>(%) | 0-14-<br>vuo-<br>tiaat<br>0-14-<br>åriga | Opiske-<br>lijat<br>Stude-<br>rande | Varus-<br>miehet<br>Bevä-<br>ringar |   | Eläke-<br>läiset<br>Pensio-<br>närer | Muut<br>Övriga |  |
| <b>Haapajärvi</b>                         |                                  |                                       |   |   |                                     |                         |                         |   |  |  |  |                                     |                                     |   |                                      |                |  |
| 2000                                      | 8 236                            | 5 816                                 | 3 471   | 59,7  | 2 956                               | 515                     | 14,8                    | 4 765   | 57,9   | 1 843  | 677                                      | 30                                  | 1 972                               | 243   | 1,79                                 |                |  |
| 2001 1)                                   | 8 179                            | 5 737                                 | 3 443   | 60,0  | 2 946                               | 497                     | 14,4                    | 4 736   | 57,9   | 1 849  | 620                                      | 43                                  | 1 980                               | 244   | 1,78                                 |                |  |
| Miehet - Män                              | 4 143                            | 2 985                                 | 1 867   | 62,5  | 1 623                               | 244                     | 13,1                    | 2 276   | 54,9   | 961  | 289                                      | 43                                  | 913                                 | 70  | ..                                   |                |  |
| Naiset - Kvinnor                          | 4 036                            | 2 752                                 | 1 576   | 57,3  | 1 323                               | 253                     | 16,1                    | 2 460   | 61,0   | 888  | 331                                      | -                                   | 1 067                               | 174   | ..                                   |                |  |
| <b>Haapavesi</b>                          |                                  |                                       |   |   |                                     |                         |                         |   |  |  |  |                                     |                                     |   |                                      |                |  |
| 2000                                      | 7 983                            | 5 639                                 | 3 346   | 59,3  | 2 851                               | 495                     | 14,8                    | 4 637   | 58,1   | 1 854  | 708                                      | 51                                  | 1 752                               | 272   | 1,80                                 |                |  |
| 2001 1)                                   | 7 894                            | 5 532                                 | 3 354   | 60,6  | 2 857                               | 497                     | 14,8                    | 4 540   | 57,5   | 1 830  | 649                                      | 37                                  | 1 778                               | 246   | 1,76                                 |                |  |
| Miehet - Män                              | 4 048                            | 2 899                                 | 1 805   | 62,3  | 1 530                               | 275                     | 15,2                    | 2 243   | 55,4   | 957  | 320                                      | 37                                  | 846                                 | 83  | ..                                   |                |  |
| Naiset - Kvinnor                          | 3 846                            | 2 633                                 | 1 549   | 58,8  | 1 327                               | 222                     | 14,3                    | 2 297   | 59,7   | 873  | 329                                      | -                                   | 932                                 | 163   | ..                                   |                |  |
| <b>Hailuoto-Karlö</b>                     |                                  |                                       |   |   |                                     |                         |                         |   |  |  |  |                                     |                                     |   |                                      |                |  |
| 2000                                      | 966                              | 749                                   | 450   | 60,1  | 382                                 | 68                      | 15,1                    | 516   | 53,4   | 123  | 60                                       | 7                                   | 305                                 | 21  | 1,53                                 |                |  |
| 2001 1)                                   | 972                              | 746                                   | 447   | 59,9  | 387                                 | 60                      | 13,4                    | 525   | 54,0   | 132  | 60                                       | 4                                   | 312                                 | 17  | 1,51                                 |                |  |
| Miehet - Män                              | 512                              | 412                                   | 246   | 59,7  | 211                                 | 35                      | 14,2                    | 266   | 52,0   | 68   | 35                                       | 4                                   | 148                                 | 11  | ..                                   |                |  |
| Naiset - Kvinnor                          | 460                              | 334                                   | 201   | 60,2  | 176                                 | 25                      | 12,4                    | 259   | 56,3   | 64   | 25                                       | -                                   | 164                                 | 6   | ..                                   |                |  |
| <b>Haukipudas</b>                         |                                  |                                       |   |   |                                     |                         |                         |   |  |  |  |                                     |                                     |   |                                      |                |  |
| 2000                                      | 15 779                           | 11 247                                | 7 488   | 66,6  | 6 441                               | 1 047                   | 14,0                    | 8 291   | 52,5   | 3 984  | 1 228                                    | 78                                  | 2 501                               | 500   | 1,45                                 |                |  |
| 2001 1)                                   | 16 096                           | 11 438                                | 7 734   | 67,6  | 6 543                               | 1 191                   | 15,4                    | 8 362   | 52,0   | 4 086  | 1 262                                    | 37                                  | 2 492                               | 485   | 1,46                                 |                |  |
| Miehet - Män                              | 8 236                            | 5 948                                 | 4 131   | 69,5  | 3 468                               | 663                     | 16,0                    | 4 105   | 49,8   | 2 107  | 652                                      | 35                                  | 1 181                               | 130   | ..                                   |                |  |
| Naiset - Kvinnor                          | 7 860                            | 5 490                                 | 3 603   | 65,6  | 3 075                               | 528                     | 14,7                    | 4 257   | 54,2   | 1 979  | 610                                      | 2                                   | 1 311                               | 355   | ..                                   |                |  |
| <b>Ii</b>                                 |                                  |                                       |   |   |                                     |                         |                         |   |  |  |  |                                     |                                     |   |                                      |                |  |
| 2000                                      | 6 302                            | 4 429                                 | 2 675   | 60,4  | 2 232                               | 443                     | 16,6                    | 3 627   | 57,6   | 1 505  | 471                                      | 18                                  | 1 426                               | 207   | 1,82                                 |                |  |
| 2001 1)                                   | 6 360                            | 4 461                                 | 2 730   | 61,2  | 2 229                               | 501                     | 18,4                    | 3 630   | 57,1   | 1 524  | 482                                      | 9                                   | 1 414                               | 201   | 1,85                                 |                |  |
| Miehet - Män                              | 3 242                            | 2 306                                 | 1 500   | 65,0  | 1 193                               | 307                     | 20,5                    | 1 742   | 53,7   | 804  | 229                                      | 9                                   | 652                                 | 48  | ..                                   |                |  |
| Naiset - Kvinnor                          | 3 118                            | 2 155                                 | 1 230   | 57,1  | 1 036                               | 194                     | 15,8                    | 1 888   | 60,6   | 720  | 253                                      | -                                   | 762                                 | 153   | ..                                   |                |  |
| <b>Kalajokki</b>                          |                                  |                                       |   |   |                                     |                         |                         |   |  |  |  |                                     |                                     |   |                                      |                |  |
| 2000                                      | 9 136                            | 6 579                                 | 4 160   | 63,2  | 3 641                               | 519                     | 12,5                    | 4 976   | 54,5   | 1 925  | 749                                      | 54                                  | 1 987                               | 261   | 1,51                                 |                |  |
| 2001 1)                                   | 9 098                            | 6 558                                 | 4 168   | 63,6  | 3 672                               | 496                     | 11,9                    | 4 930   | 54,2   | 1 886  | 720                                      | 58                                  | 2 008                               | 258   | 1,48                                 |                |  |
| Miehet - Män                              | 4 663                            | 3 439                                 | 2 291   | 66,6  | 2 075                               | 216                     | 9,4                     | 2 372   | 50,9   | 1 013  | 341                                      | 57                                  | 899                                 | 62  | ..                                   |                |  |
| Naiset - Kvinnor                          | 4 435                            | 3 119                                 | 1 877   | 60,2  | 1 597                               | 280                     | 14,9                    | 2 558   | 57,7   | 873  | 379                                      | 1                                   | 1 109                               | 196   | ..                                   |                |  |
| <b>Kempele</b>                            |                                  |                                       |   |   |                                     |                         |                         |   |  |  |  |                                     |                                     |   |                                      |                |  |
| 2000                                      | 12 551                           | 8 941                                 | 6 302   | 70,5  | 5 660                               | 642                     | 10,2                    | 6 249   | 49,8   | 3 373  | 985                                      | 62                                  | 1 460                               | 369   | 1,22                                 |                |  |
| 2001 1)                                   | 12 877                           | 9 206                                 | 6 506   | 70,7  | 5 756                               | 750                     | 11,5                    | 6 371   | 49,5   | 3 414  | 1 009                                    | 39                                  | 1 542                               | 367   | 1,24                                 |                |  |
| Miehet - Män                              | 6 507                            | 4 670                                 | 3 388   | 72,5  | 3 017                               | 371                     | 11,0                    | 3 119   | 47,9   | 1 754  | 492                                      | 39                                  | 739                                 | 95  | ..                                   |                |  |
| Naiset - Kvinnor                          | 6 370                            | 4 536                                 | 3 118   | 68,7  | 2 739                               | 379                     | 12,2                    | 3 252   | 51,1   | 1 660  | 517                                      | -                                   | 803                                 | 272   | ..                                   |                |  |
| <b>Kestilä</b>                            |                                  |                                       |   |   |                                     |                         |                         |   |  |  |  |                                     |                                     |   |                                      |                |  |
| 2000                                      | 1 794                            | 1 243                                 | 706   | 56,8  | 617                                 | 89                      | 12,6                    | 1 088   | 60,6   | 377  | 115                                      | 11                                  | 547                                 | 38  | 1,91                                 |                |  |
| 2001 1)                                   | 1 789                            | 1 240                                 | 716   | 57,7  | 623                                 | 93                      | 13,0                    | 1 073   | 60,0   | 369  | 112                                      | 14                                  | 545                                 | 33  | 1,87                                 |                |  |
| Miehet - Män                              | 910                              | 658                                   | 388   | 59,0  | 324                                 | 64                      | 16,5                    | 522   | 57,4   | 187  | 57                                       | 14                                  | 251                                 | 13  | ..                                   |                |  |
| Naiset - Kvinnor                          | 879                              | 582                                   | 328   | 56,4  | 299                                 | 29                      | 8,8                     | 551   | 62,7   | 182  | 55                                       | -                                   | 294                                 | 20  | ..                                   |                |  |
| <b>Kiiminki</b>                           |                                  |                                       |   |   |                                     |                         |                         |   |  |  |  |                                     |                                     |   |                                      |                |  |
| 2000                                      | 10 453                           | 7 296                                 | 5 176   | 70,9  | 4 575                               | 601                     | 11,6                    | 5 277   | 50,5   | 2 890  | 798                                      | 49                                  | 1 229                               | 311   | 1,28                                 |                |  |
| 2001 1)                                   | 10 791                           | 7 488                                 | 5 309   | 70,9  | 4 669                               | 640                     | 12,1                    | 5 482   | 50,8   | 3 016  | 817                                      | 30                                  | 1 288                               | 331   | 1,31                                 |                |  |
| Miehet - Män                              | 5 476                            | 3 864                                 | 2 839   | 73,5  | 2 510                               | 329                     | 11,6                    | 2 637   | 48,2   | 1 516  | 394                                      | 30                                  | 630                                 | 67  | ..                                   |                |  |
| Naiset - Kvinnor                          | 5 315                            | 3 624                                 | 2 470   | 68,2  | 2 159                               | 311                     | 12,6                    | 2 845   | 53,5   | 1 500  | 423                                      | -                                   | 658                                 | 264   | ..                                   |                |  |

1) Ennakkotieto - Förhandsuppgift

Taulukko 1. Väestö pääasiallisen toiminnan mukaan vuosina 2000 ja 2001  
 Tabell 1. Befolkningen efter huvudsaklig verksamhet åren 2000 och 2001  
 Table 1. Population by main type of activity, 2000 and 2001

| Alue, vuosi, sukupuoli<br>Område, år, kön | Koko väestö<br>Hela befolkningen |                                       | Pääasiallinen toiminta - Huvudsaklig verksamhet |   |                                     |                         |   |                         |  |  |                                     |                                     |                                      | Huolto-<br>suhde<br>För-<br>sörj-<br>nings-<br>kvot |                |  |
|---|----------------------------------|---------------------------------------|---|---|-------------------------------------|-------------------------|---|-------------------------|--|--|-------------------------------------|-------------------------------------|--------------------------------------|---|----------------|--|
|   | Yh-<br>teensä<br>Totalt          | 15-74-<br>vuotiaat<br>15-74-<br>åriga | Työvoima - Arbetskraft                          |   |                                     |                         |   |                         | Työvoiman ulkopuolella - Utanför arbetskraften                                     |  |                                     |                                     |                                      |   |                |  |
|   |                                  |                                       | Yh-<br>teensä<br>Totalt                         | Osuus<br>15-74-<br>vuoti-<br>aista<br>Andel<br>av<br>15-74-<br>åriga<br>(%) | Työl-<br>liset<br>Sysse-<br>l-satta | Työttömät<br>Arbetslösa |   | Yh-<br>teensä<br>Totalt | Osuus<br>koko<br>väes-<br>töstä<br>Andel<br>av<br>hela<br>befolk-<br>ningen<br>(%) | 0-14-<br>vuo-<br>tiaat<br>0-14-<br>åriga | Opiske-<br>lijat<br>Stude-<br>rande | Varus-<br>miehet<br>Bevä-<br>ringar | Eläke-<br>läiset<br>Pensio-<br>närer |   | Muut<br>Övriga |  |
|   |                                  |                                       |   |   |                                     | Yh-<br>teensä<br>Totalt | Tyött.<br>aste<br>Relat.<br>lösh.<br>tal<br>(%) |                         |  |  |                                     |                                     |                                      |   |                |  |
| <b>Kuivaniemi</b>                         |                                  |                                       |   |   |                                     |                         |   |                         |  |  |                                     |                                     |                                      |   |                |  |
| 2000                                      | 2 137                            | 1 524                                 | 885   | 58,1  | 683                                 | 202                     | 22,8  | 1 252                   | 58,6   | 448                                      | 143                                 | 7                                   | 603                                  | 51  | 2,13           |  |
| 2001 1)                                   | 2 104                            | 1 501                                 | 858   | 57,2  | 667                                 | 191                     | 22,3  | 1 246                   | 59,2   | 431                                      | 154                                 | 8                                   | 603                                  | 50  | 2,15           |  |
| Miehet - Män                              | 1 085                            | 817                                   | 492   | 60,2  | 385                                 | 107                     | 21,7  | 593                     | 54,7   | 209                                      | 72                                  | 7                                   | 288                                  | 17  | ..             |  |
| Naiset - Kvinnor                          | 1 019                            | 684                                   | 366   | 53,5  | 282                                 | 84                      | 23,0  | 653                     | 64,1   | 222                                      | 82                                  | 1                                   | 315                                  | 33  | ..             |  |
| <b>Kuusamo</b>                            |                                  |                                       |   |   |                                     |                         |   |                         |  |  |                                     |                                     |                                      |   |                |  |
| 2000                                      | 17 729                           | 12 987                                | 7 831   | 60,3  | 6 314                               | 1 517                   | 19,4  | 9 898                   | 55,8   | 3 788                                    | 1 497                               | 79                                  | 3 987                                | 547   | 1,81           |  |
| 2001 1)                                   | 17 634                           | 12 926                                | 7 779   | 60,2  | 6 316                               | 1 463                   | 18,8  | 9 855                   | 55,9   | 3 705                                    | 1 481                               | 74                                  | 4 054                                | 541   | 1,79           |  |
| Miehet - Män                              | 8 972                            | 6 738                                 | 4 120   | 61,1  | 3 216                               | 904                     | 21,9  | 4 852                   | 54,1   | 1 870                                    | 744                                 | 74                                  | 1 950                                | 214   | ..             |  |
| Naiset - Kvinnor                          | 8 662                            | 6 188                                 | 3 659   | 59,1  | 3 100                               | 559                     | 15,3  | 5 003                   | 57,8   | 1 835                                    | 737                                 | -                                   | 2 104                                | 327   | ..             |  |
| <b>Kärsämäki</b>                          |                                  |                                       |   |   |                                     |                         |   |                         |  |  |                                     |                                     |                                      |   |                |  |
| 2000                                      | 3 207                            | 2 260                                 | 1 342   | 59,4  | 1 139                               | 203                     | 15,1  | 1 865                   | 58,2   | 701                                      | 258                                 | 3                                   | 807                                  | 96  | 1,82           |  |
| 2001 1)                                   | 3 154                            | 2 222                                 | 1 318   | 59,3  | 1 096                               | 222                     | 16,8  | 1 836                   | 58,2   | 689                                      | 227                                 | 17                                  | 811                                  | 92  | 1,88           |  |
| Miehet - Män                              | 1 606                            | 1 169                                 | 738   | 63,1  | 611                                 | 127                     | 17,2  | 868                     | 54,0   | 349                                      | 100                                 | 16                                  | 379                                  | 24  | ..             |  |
| Naiset - Kvinnor                          | 1 548                            | 1 053                                 | 580   | 55,1  | 485                                 | 95                      | 16,4  | 968                     | 62,5   | 340                                      | 127                                 | 1                                   | 432                                  | 68  | ..             |  |
| <b>Liminka</b>                            |                                  |                                       |   |   |                                     |                         |   |                         |  |  |                                     |                                     |                                      |   |                |  |
| 2000                                      | 5 735                            | 3 780                                 | 2 480   | 65,6  | 2 221                               | 259                     | 10,4  | 3 255                   | 56,8   | 1 704                                    | 429                                 | 29                                  | 928                                  | 165   | 1,58           |  |
| 2001 1)                                   | 5 910                            | 3 860                                 | 2 562   | 66,4  | 2 262                               | 300                     | 11,7  | 3 348                   | 56,6   | 1 791                                    | 407                                 | 15                                  | 936                                  | 199   | 1,61           |  |
| Miehet - Män                              | 3 027                            | 2 000                                 | 1 405   | 70,3  | 1 247                               | 158                     | 11,2  | 1 622                   | 53,6   | 931                                      | 190                                 | 14                                  | 442                                  | 45  | ..             |  |
| Naiset - Kvinnor                          | 2 883                            | 1 860                                 | 1 157   | 62,2  | 1 015                               | 142                     | 12,3  | 1 726                   | 59,9   | 860                                      | 217                                 | 1                                   | 494                                  | 154   | ..             |  |
| <b>Lumijoki</b>                           |                                  |                                       |   |   |                                     |                         |   |                         |  |  |                                     |                                     |                                      |   |                |  |
| 2000                                      | 1 686                            | 1 139                                 | 713   | 62,6  | 620                                 | 93                      | 13,0  | 973                     | 57,7   | 438                                      | 107                                 | 10                                  | 372                                  | 46  | 1,72           |  |
| 2001 1)                                   | 1 698                            | 1 146                                 | 710   | 62,0  | 621                                 | 89                      | 12,5  | 988                     | 58,2   | 437                                      | 125                                 | 5                                   | 375                                  | 46  | 1,73           |  |
| Miehet - Män                              | 872                              | 617                                   | 390   | 63,2  | 339                                 | 51                      | 13,1  | 482                     | 55,3   | 222                                      | 65                                  | 5                                   | 179                                  | 11  | ..             |  |
| Naiset - Kvinnor                          | 826                              | 529                                   | 320   | 60,5  | 282                                 | 38                      | 11,9  | 506                     | 61,3   | 215                                      | 60                                  | -                                   | 196                                  | 35  | ..             |  |
| <b>Merijärvi</b>                          |                                  |                                       |   |   |                                     |                         |   |                         |  |  |                                     |                                     |                                      |   |                |  |
| 2000                                      | 1 370                            | 904                                   | 516   | 57,1  | 463                                 | 53                      | 10,3  | 854                     | 62,3   | 347                                      | 116                                 | 14                                  | 338                                  | 39  | 1,96           |  |
| 2001 1)                                   | 1 339                            | 878                                   | 504   | 57,4  | 441                                 | 63                      | 12,5  | 835                     | 62,4   | 344                                      | 116                                 | 13                                  | 320                                  | 42  | 2,04           |  |
| Miehet - Män                              | 703                              | 474                                   | 294   | 62,0  | 245                                 | 49                      | 16,7  | 409                     | 58,2   | 183                                      | 55                                  | 13                                  | 150                                  | 8   | ..             |  |
| Naiset - Kvinnor                          | 636                              | 404                                   | 210   | 52,0  | 196                                 | 14                      | 6,7   | 426                     | 67,0   | 161                                      | 61                                  | -                                   | 170                                  | 34  | ..             |  |
| <b>Muhos</b>                              |                                  |                                       |   |   |                                     |                         |   |                         |  |  |                                     |                                     |                                      |   |                |  |
| 2000                                      | 7 799                            | 5 533                                 | 3 393   | 61,3  | 3 097                               | 296                     | 8,7   | 4 406                   | 56,5   | 1 829                                    | 596                                 | 29                                  | 1 736                                | 216   | 1,52           |  |
| 2001 1)                                   | 7 811                            | 5 518                                 | 3 432   | 62,2  | 3 077                               | 355                     | 10,3  | 4 379                   | 56,1   | 1 832                                    | 560                                 | 24                                  | 1 736                                | 227   | 1,54           |  |
| Miehet - Män                              | 3 957                            | 2 846                                 | 1 801   | 63,3  | 1 611                               | 190                     | 10,5  | 2 156                   | 54,5   | 925                                      | 295                                 | 24                                  | 824                                  | 88  | ..             |  |
| Naiset - Kvinnor                          | 3 854                            | 2 672                                 | 1 631   | 61,0  | 1 466                               | 165                     | 10,1  | 2 223                   | 57,7   | 907                                      | 265                                 | -                                   | 912                                  | 139   | ..             |  |
| <b>Nivala</b>                             |                                  |                                       |   |   |                                     |                         |   |                         |  |  |                                     |                                     |                                      |   |                |  |
| 2000                                      | 11 079                           | 7 788                                 | 4 643   | 59,6  | 4 121                               | 522                     | 11,2  | 6 436                   | 58,1   | 2 511                                    | 1 009                               | 75                                  | 2 542                                | 299   | 1,69           |  |
| 2001 1)                                   | 11 022                           | 7 715                                 | 4 669   | 60,5  | 4 071                               | 598                     | 12,8  | 6 353                   | 57,6   | 2 502                                    | 941                                 | 63                                  | 2 546                                | 301   | 1,71           |  |
| Miehet - Män                              | 5 625                            | 4 055                                 | 2 569   | 63,4  | 2 239                               | 330                     | 12,8  | 3 056                   | 54,3   | 1 288                                    | 449                                 | 63                                  | 1 168                                | 88  | ..             |  |
| Naiset - Kvinnor                          | 5 397                            | 3 660                                 | 2 100   | 57,4  | 1 832                               | 268                     | 12,8  | 3 297                   | 61,1   | 1 214                                    | 492                                 | -                                   | 1 378                                | 213   | ..             |  |
| <b>Oulainen</b>                           |                                  |                                       |   |   |                                     |                         |   |                         |  |  |                                     |                                     |                                      |   |                |  |
| 2000                                      | 8 203                            | 5 842                                 | 3 597   | 61,6  | 3 200                               | 397                     | 11,0  | 4 606                   | 56,2   | 1 736                                    | 695                                 | 51                                  | 1 892                                | 232   | 1,56           |  |
| 2001 1)                                   | 8 188                            | 5 797                                 | 3 562   | 61,4  | 3 143                               | 419                     | 11,8  | 4 626                   | 56,5   | 1 732                                    | 707                                 | 41                                  | 1 901                                | 245   | 1,61           |  |
| Miehet - Män                              | 3 960                            | 2 896                                 | 1 897   | 65,5  | 1 658                               | 239                     | 12,6  | 2 063                   | 52,1   | 842                                      | 307                                 | 41                                  | 808                                  | 65  | ..             |  |
| Naiset - Kvinnor                          | 4 228                            | 2 901                                 | 1 665   | 57,4  | 1 485                               | 180                     | 10,8  | 2 563                   | 60,6   | 890                                      | 400                                 | -                                   | 1 093                                | 180   | ..             |  |

1) Ennakkotieto - Förhandsuppgift



Taulukko 1. Väestö pääasiallisen toiminnan mukaan vuosina 2000 ja 2001  
 Tabell 1. Befolkningen efter huvudsaklig verksamhet åren 2000 och 2001  
 Table 1. Population by main type of activity, 2000 and 2001

| Alue, vuosi, sukupuoli<br>Område, år, kön | Koko väestö             |                                       | Pääasiallinen toiminta - Huvudsaklig verksamhet |   |                                  |                         |      |                         |  |   |                                     |                                     |                                      |                | Huolto-<br>suh-<br>de<br>För-<br>sörj-<br>nings-<br>kvot |  |
|---|-------------------------|---------------------------------------|---|---|----------------------------------|-------------------------|------|-------------------------|--|---|-------------------------------------|-------------------------------------|--------------------------------------|----------------|--|--|
|   | Hela befolkningen       |                                       | Työvoima - Arbetskraft                          |   |                                  |                         |      |                         | Työvoiman ulkopuolella - Utanför arbetskraften                                     |   |                                     |                                     |                                      |                |  |  |
|   | Yh-<br>teensä<br>Totalt | 15-74-<br>vuotiaat<br>15-74-<br>åriga | Yh-<br>teensä<br>Totalt                         | Osuus<br>15-74-<br>vuoti-<br>aista<br>Andel<br>av<br>15-74-<br>åriga<br>(%) | Työli-<br>sät<br>Sysse-<br>satta | Työttömät<br>Arbetslösa |      | Yh-<br>teensä<br>Totalt | Osuus<br>koko<br>väes-<br>töstä<br>Andel<br>av<br>hela<br>befolk-<br>ningen<br>(%) | 0-14-<br>vuoti-<br>aika<br>0-14-<br>åriga | Opiske-<br>lijat<br>Stude-<br>rande | Varus-<br>miehet<br>Bevä-<br>ringar | Eläke-<br>läiset<br>Pensio-<br>närer | Muut<br>Övriga |  |  |
| <b>Oulu-Uleåborg</b>                      |                         |                                       |   |   |                                  |                         |      |                         |  |   |                                     |                                     |                                      |                |  |  |
| 2000                                      | 120 753                 | 93 259                                | 61 565  | 66,0  | 53 128                           | 8 437                   | 13,7 | 59 188                  | 49,0   | 21 978                                    | 12 785                              | 466                                 | 20 419                               | 3 540          | 1,27   |  |
| 2001 1)                                   | 123 274                 | 95 475                                | 62 832  | 65,8  | 54 251                           | 8 581                   | 13,7 | 60 442                  | 49,0   | 22 048                                    | 13 656                              | 583                                 | 20 700                               | 3 455          | 1,27   |  |
| Miehet - Män                              | 59 795                  | 46 789                                | 31 923  | 68,2  | 27 417                           | 4 506                   | 14,1 | 27 872                  | 46,6   | 11 223                                    | 6 384                               | 571                                 | 8 589                                | 1 105          | ..   |  |
| Naiset - Kvinnor                          | 63 479                  | 48 686                                | 30 909  | 63,5  | 26 834                           | 4 075                   | 13,2 | 32 570                  | 51,3   | 10 825                                    | 7 272                               | 12                                  | 12 111                               | 2 350          | ..   |  |
| <b>Oulunsalo</b>                          |                         |                                       |   |   |                                  |                         |      |                         |  |   |                                     |                                     |                                      |                |  |  |
| 2000                                      | 8 196                   | 5 541                                 | 3 813   | 68,8  | 3 449                            | 364                     | 9,5  | 4 383                   | 53,5   | 2 502                                     | 728                                 | 39                                  | 813                                  | 301            | 1,38   |  |
| 2001 1)                                   | 8 426                   | 5 701                                 | 3 947   | 69,2  | 3 552                            | 395                     | 10,0 | 4 479                   | 53,2   | 2 560                                     | 726                                 | 49                                  | 840                                  | 304            | 1,37   |  |
| Miehet - Män                              | 4 321                   | 2 925                                 | 2 123   | 72,6  | 1 922                            | 201                     | 9,5  | 2 198                   | 50,9   | 1 336                                     | 354                                 | 48                                  | 392                                  | 68             | ..   |  |
| Naiset - Kvinnor                          | 4 105                   | 2 776                                 | 1 824   | 65,7  | 1 630                            | 194                     | 10,6 | 2 281                   | 55,6   | 1 224                                     | 372                                 | 1                                   | 448                                  | 236            | ..   |  |
| <b>Pattijoki</b>                          |                         |                                       |   |   |                                  |                         |      |                         |  |   |                                     |                                     |                                      |                |  |  |
| 2000                                      | 6 095                   | 4 389                                 | 2 951   | 67,2  | 2 577                            | 374                     | 12,7 | 3 144                   | 51,6   | 1 519                                     | 573                                 | 35                                  | 831                                  | 186            | 1,37   |  |
| 2001 1)                                   | 6 163                   | 4 432                                 | 2 979   | 67,2  | 2 586                            | 393                     | 13,2 | 3 184                   | 51,7   | 1 553                                     | 570                                 | 25                                  | 851                                  | 185            | 1,38   |  |
| Miehet - Män                              | 3 188                   | 2 315                                 | 1 625   | 70,2  | 1 458                            | 167                     | 10,3 | 1 563                   | 49,0   | 809                                       | 271                                 | 25                                  | 419                                  | 39             | ..   |  |
| Naiset - Kvinnor                          | 2 975                   | 2 117                                 | 1 354   | 64,0  | 1 128                            | 226                     | 16,7 | 1 621                   | 54,5   | 744                                       | 299                                 | -                                   | 432                                  | 146            | ..   |  |
| <b>Piippola</b>                           |                         |                                       |   |   |                                  |                         |      |                         |  |   |                                     |                                     |                                      |                |  |  |
| 2000                                      | 1 398                   | 1 003                                 | 596   | 59,4  | 503                              | 93                      | 15,6 | 802                     | 57,4   | 294                                       | 105                                 | 5                                   | 347                                  | 51             | 1,78   |  |
| 2001 1)                                   | 1 384                   | 1 001                                 | 586   | 58,5  | 484                              | 102                     | 17,4 | 798                     | 57,7   | 277                                       | 124                                 | 4                                   | 355                                  | 38             | 1,86   |  |
| Miehet - Män                              | 718                     | 543                                   | 327   | 60,2  | 275                              | 52                      | 15,9 | 391                     | 54,5   | 143                                       | 61                                  | 4                                   | 164                                  | 19             | ..   |  |
| Naiset - Kvinnor                          | 666                     | 458                                   | 259   | 56,6  | 209                              | 50                      | 19,3 | 407                     | 61,1   | 134                                       | 63                                  | -                                   | 191                                  | 19             | ..   |  |
| <b>Pudasjärvi</b>                         |                         |                                       |   |   |                                  |                         |      |                         |  |   |                                     |                                     |                                      |                |  |  |
| 2000                                      | 10 044                  | 7 320                                 | 4 135   | 56,5  | 3 194                            | 941                     | 22,8 | 5 909                   | 58,8   | 2 070                                     | 825                                 | 29                                  | 2 685                                | 300            | 2,14   |  |
| 2001 1)                                   | 9 907                   | 7 233                                 | 4 090   | 56,5  | 3 169                            | 921                     | 22,5 | 5 817                   | 58,7   | 1 997                                     | 795                                 | 39                                  | 2 692                                | 294            | 2,13   |  |
| Miehet - Män                              | 5 189                   | 3 945                                 | 2 292   | 58,1  | 1 728                            | 564                     | 24,6 | 2 897                   | 55,8   | 1 015                                     | 405                                 | 38                                  | 1 321                                | 118            | ..   |  |
| Naiset - Kvinnor                          | 4 718                   | 3 288                                 | 1 798   | 54,7  | 1 441                            | 357                     | 19,9 | 2 920                   | 61,9   | 982                                       | 390                                 | 1                                   | 1 371                                | 176            | ..   |  |
| <b>Pulkkila</b>                           |                         |                                       |   |   |                                  |                         |      |                         |  |   |                                     |                                     |                                      |                |  |  |
| 2000                                      | 1 805                   | 1 337                                 | 781   | 58,4  | 671                              | 110                     | 14,1 | 1 024                   | 56,7   | 316                                       | 137                                 | 6                                   | 510                                  | 55             | 1,69   |  |
| 2001 1)                                   | 1 782                   | 1 332                                 | 793   | 59,5  | 678                              | 115                     | 14,5 | 989                     | 55,5   | 300                                       | 126                                 | 13                                  | 503                                  | 47             | 1,63   |  |
| Miehet - Män                              | 917                     | 703                                   | 425   | 60,5  | 351                              | 74                      | 17,4 | 492                     | 53,7   | 153                                       | 70                                  | 13                                  | 243                                  | 13             | ..   |  |
| Naiset - Kvinnor                          | 865                     | 629                                   | 368   | 58,5  | 327                              | 41                      | 11,1 | 497                     | 57,5   | 147                                       | 56                                  | -                                   | 260                                  | 34             | ..   |  |
| <b>Pyhäjoki</b>                           |                         |                                       |   |   |                                  |                         |      |                         |  |   |                                     |                                     |                                      |                |  |  |
| 2000                                      | 3 617                   | 2 586                                 | 1 578   | 61,0  | 1 356                            | 222                     | 14,1 | 2 039                   | 56,4   | 721                                       | 294                                 | 19                                  | 904                                  | 101            | 1,67   |  |
| 2001 1)                                   | 3 564                   | 2 557                                 | 1 531   | 59,9  | 1 337                            | 194                     | 12,7 | 2 033                   | 57,0   | 698                                       | 314                                 | 15                                  | 906                                  | 100            | 1,67   |  |
| Miehet - Män                              | 1 819                   | 1 337                                 | 860   | 64,3  | 757                              | 103                     | 12,0 | 959                     | 52,7   | 359                                       | 139                                 | 15                                  | 418                                  | 28             | ..   |  |
| Naiset - Kvinnor                          | 1 745                   | 1 220                                 | 671   | 55,0  | 580                              | 91                      | 13,6 | 1 074                   | 61,5   | 339                                       | 175                                 | -                                   | 488                                  | 72             | ..   |  |
| <b>Pyhäjärvi</b>                          |                         |                                       |   |   |                                  |                         |      |                         |  |   |                                     |                                     |                                      |                |  |  |
| 2000                                      | 6 734                   | 4 975                                 | 2 773   | 55,7  | 2 255                            | 518                     | 18,7 | 3 961                   | 58,8   | 1 147                                     | 537                                 | 22                                  | 2 063                                | 192            | 1,99   |  |
| 2001 1)                                   | 6 600                   | 4 871                                 | 2 734   | 56,1  | 2 147                            | 587                     | 21,5 | 3 866                   | 58,6   | 1 106                                     | 488                                 | 25                                  | 2 052                                | 195            | 2,07   |  |
| Miehet - Män                              | 3 412                   | 2 580                                 | 1 499   | 58,1  | 1 165                            | 334                     | 22,3 | 1 913                   | 56,1   | 613                                       | 242                                 | 25                                  | 962                                  | 71             | ..   |  |
| Naiset - Kvinnor                          | 3 188                   | 2 291                                 | 1 235   | 53,9  | 982                              | 253                     | 20,5 | 1 953                   | 61,3   | 493                                       | 246                                 | -                                   | 1 090                                | 124            | ..   |  |
| <b>Pyhäntä</b>                            |                         |                                       |   |   |                                  |                         |      |                         |  |   |                                     |                                     |                                      |                |  |  |
| 2000                                      | 1 911                   | 1 272                                 | 781   | 61,4  | 678                              | 103                     | 13,2 | 1 130                   | 59,1   | 519                                       | 162                                 | 15                                  | 376                                  | 58             | 1,82   |  |
| 2001 1)                                   | 1 889                   | 1 250                                 | 762   | 61,0  | 636                              | 126                     | 16,5 | 1 127                   | 59,7   | 515                                       | 169                                 | 15                                  | 378                                  | 50             | 1,97   |  |
| Miehet - Män                              | 982                     | 677                                   | 436   | 64,4  | 362                              | 74                      | 17,0 | 546                     | 55,6   | 255                                       | 85                                  | 15                                  | 180                                  | 11             | ..   |  |
| Naiset - Kvinnor                          | 907                     | 573                                   | 326   | 56,9  | 274                              | 52                      | 16,0 | 581                     | 64,1   | 260                                       | 84                                  | -                                   | 198                                  | 39             | ..   |  |

1) Ennakkotieto - Förhandsuppgift

Taulukko 1. Väestö pääasiallisen toiminnan mukaan vuosina 2000 ja 2001  
 Tabell 1. Befolkningen efter huvudsaklig verksamhet åren 2000 och 2001  
 Table 1. Population by main type of activity, 2000 and 2001

| Alue, vuosi, sukupuoli<br>Område, år, kön | Koko väestö<br>Hela befolkningen |                                       | Pääasiallinen toiminta - Huvudsaklig verksamhet |   |                                     |                         |   |                         |  |  |                                     |                                     |                                      | Huolto-<br>suhde<br>För-<br>sörj-<br>nings-<br>kvot |                |  |  |
|---|----------------------------------|---------------------------------------|---|---|-------------------------------------|-------------------------|---|-------------------------|--|--|-------------------------------------|-------------------------------------|--------------------------------------|---|----------------|--|--|
|   | Yh-<br>teensä<br>Totalt          | 15-74-<br>vuotiaat<br>15-74-<br>åriga | Työvoima - Arbetskraft                          |   |                                     |                         |   |                         | Työvoiman ulkopuolella - Utanför arbetskraften                                     |  |                                     |                                     |                                      |   |                |  |  |
|   |                                  |                                       | Yh-<br>teensä<br>Totalt                         | Osuus<br>15-74-<br>vuoti-<br>aista<br>Andel<br>av<br>15-74-<br>åriga<br>(%) | Työl-<br>liset<br>Sysse-<br>l-satta | Työttömät<br>Arbetslösa |   | Yh-<br>teensä<br>Totalt | Osuus<br>koko<br>väes-<br>töstä<br>Andel<br>av<br>hela<br>befolk-<br>ningen<br>(%) | 0-14-<br>vuo-<br>tiaat<br>0-14-<br>åriga | Opiske-<br>lijat<br>Stude-<br>rande | Varus-<br>miehet<br>Bevä-<br>ringar | Eläke-<br>läiset<br>Pensio-<br>närer |   | Muut<br>Övriga |  |  |
|   |                                  |                                       |   |   |                                     | Yh-<br>teensä<br>Totalt | Tyött.<br>aste<br>Relat.<br>arb.<br>lösh.<br>tal<br>(%) |                         |  |  |                                     |                                     |                                      |   |                |  |  |
| <b>Raahe-Brahestad</b>                    |                                  |                                       |   |   |                                     |                         |   |                         |  |  |                                     |                                     |                                      |   |                |  |  |
| 2000                                      | 17 076                           | 13 209                                | 8 498   | 64,3  | 7 176                               | 1 322                   | 15,6  | 8 578                   | 50,2   | 3 061                                    | 1 791                               | 81                                  | 3 084                                | 561   | 1,38           |  |  |
| 2001 1)                                   | 16 859                           | 13 085                                | 8 359   | 63,9  | 6 879                               | 1 480                   | 17,7  | 8 500                   | 50,4   | 2 952                                    | 1 793                               | 80                                  | 3 139                                | 536   | 1,45           |  |  |
| Miehet - Män                              | 8 557                            | 6 823                                 | 4 576   | 67,1  | 3 848                               | 728                     | 15,9  | 3 981                   | 46,5   | 1 484                                    | 874                                 | 80                                  | 1 400                                | 143   | ..             |  |  |
| Naiset - Kvinnor                          | 8 302                            | 6 262                                 | 3 783   | 60,4  | 3 031                               | 752                     | 19,9  | 4 519                   | 54,4   | 1 468                                    | 919                                 | -                                   | 1 739                                | 393   | ..             |  |  |
| <b>Rantsila</b>                           |                                  |                                       |   |   |                                     |                         |   |                         |  |  |                                     |                                     |                                      |   |                |  |  |
| 2000                                      | 2 149                            | 1 537                                 | 868   | 56,5  | 747                                 | 121                     | 13,9  | 1 281                   | 59,6   | 426                                      | 133                                 | 4                                   | 668                                  | 50  | 1,88           |  |  |
| 2001 1)                                   | 2 128                            | 1 511                                 | 860   | 56,9  | 750                                 | 110                     | 12,8  | 1 268                   | 59,6   | 421                                      | 134                                 | 8                                   | 664                                  | 41  | 1,84           |  |  |
| Miehet - Män                              | 1 121                            | 815                                   | 477   | 58,5  | 407                                 | 70                      | 14,7  | 644                     | 57,4   | 231                                      | 69                                  | 8                                   | 324                                  | 12  | ..             |  |  |
| Naiset - Kvinnor                          | 1 007                            | 696                                   | 383   | 55,0  | 343                                 | 40                      | 10,4  | 624                     | 62,0   | 190                                      | 65                                  | -                                   | 340                                  | 29  | ..             |  |  |
| <b>Reisjärvi</b>                          |                                  |                                       |   |   |                                     |                         |   |                         |  |  |                                     |                                     |                                      |   |                |  |  |
| 2000                                      | 3 274                            | 2 280                                 | 1 321   | 57,9  | 1 196                               | 125                     | 9,5   | 1 953                   | 59,7   | 731                                      | 264                                 | 16                                  | 856                                  | 86  | 1,74           |  |  |
| 2001 1)                                   | 3 259                            | 2 270                                 | 1 305   | 57,5  | 1 198                               | 107                     | 8,2   | 1 954                   | 60,0   | 718                                      | 245                                 | 26                                  | 874                                  | 91  | 1,72           |  |  |
| Miehet - Män                              | 1 687                            | 1 203                                 | 731   | 60,8  | 684                                 | 47                      | 6,4   | 956                     | 56,7   | 377                                      | 126                                 | 26                                  | 402                                  | 25  | ..             |  |  |
| Naiset - Kvinnor                          | 1 572                            | 1 067                                 | 574   | 53,8  | 514                                 | 60                      | 10,5  | 998                     | 63,5   | 341                                      | 119                                 | -                                   | 472                                  | 66  | ..             |  |  |
| <b>Ruukki</b>                             |                                  |                                       |   |   |                                     |                         |   |                         |  |  |                                     |                                     |                                      |   |                |  |  |
| 2000                                      | 4 639                            | 3 244                                 | 1 932   | 59,6  | 1 661                               | 271                     | 14,0  | 2 707                   | 58,4   | 1 047                                    | 408                                 | 27                                  | 1 084                                | 141   | 1,79           |  |  |
| 2001 1)                                   | 4 600                            | 3 204                                 | 1 907   | 59,5  | 1 592                               | 315                     | 16,5  | 2 693                   | 58,5   | 1 040                                    | 386                                 | 38                                  | 1 077                                | 152   | 1,89           |  |  |
| Miehet - Män                              | 2 354                            | 1 709                                 | 1 057   | 61,8  | 893                                 | 164                     | 15,5  | 1 297                   | 55,1   | 519                                      | 189                                 | 38                                  | 507                                  | 44  | ..             |  |  |
| Naiset - Kvinnor                          | 2 246                            | 1 495                                 | 850   | 56,9  | 699                                 | 151                     | 17,8  | 1 396                   | 62,2   | 521                                      | 197                                 | -                                   | 570                                  | 108   | ..             |  |  |
| <b>Sievi</b>                              |                                  |                                       |   |   |                                     |                         |   |                         |  |  |                                     |                                     |                                      |   |                |  |  |
| 2000                                      | 5 151                            | 3 405                                 | 2 100   | 61,7  | 1 930                               | 170                     | 8,1   | 3 051                   | 59,2   | 1 417                                    | 373                                 | 34                                  | 1 072                                | 155   | 1,67           |  |  |
| 2001 1)                                   | 5 149                            | 3 404                                 | 2 103   | 61,8  | 1 920                               | 183                     | 8,7   | 3 046                   | 59,2   | 1 416                                    | 386                                 | 27                                  | 1 069                                | 148   | 1,68           |  |  |
| Miehet - Män                              | 2 600                            | 1 783                                 | 1 160   | 65,1  | 1 059                               | 101                     | 8,7   | 1 440                   | 55,4   | 704                                      | 190                                 | 27                                  | 494                                  | 25  | ..             |  |  |
| Naiset - Kvinnor                          | 2 549                            | 1 621                                 | 943   | 58,2  | 861                                 | 82                      | 8,7   | 1 606                   | 63,0   | 712                                      | 196                                 | -                                   | 575                                  | 123   | ..             |  |  |
| <b>Siikajoki</b>                          |                                  |                                       |   |   |                                     |                         |   |                         |  |  |                                     |                                     |                                      |   |                |  |  |
| 2000                                      | 1 422                            | 958                                   | 603   | 62,9  | 527                                 | 76                      | 12,6  | 819                     | 57,6   | 358                                      | 122                                 | 10                                  | 284                                  | 45  | 1,70           |  |  |
| 2001 1)                                   | 1 397                            | 946                                   | 597   | 63,1  | 522                                 | 75                      | 12,6  | 800                     | 57,3   | 342                                      | 128                                 | 11                                  | 284                                  | 35  | 1,68           |  |  |
| Miehet - Män                              | 731                              | 519                                   | 343   | 66,1  | 308                                 | 35                      | 10,2  | 388                     | 53,1   | 178                                      | 64                                  | 10                                  | 124                                  | 12  | ..             |  |  |
| Naiset - Kvinnor                          | 666                              | 427                                   | 254   | 59,5  | 214                                 | 40                      | 15,7  | 412                     | 61,9   | 164                                      | 64                                  | 1                                   | 160                                  | 23  | ..             |  |  |
| <b>Taivalkoski</b>                        |                                  |                                       |   |   |                                     |                         |   |                         |  |  |                                     |                                     |                                      |   |                |  |  |
| 2000                                      | 5 127                            | 3 736                                 | 2 119   | 56,7  | 1 522                               | 597                     | 28,2  | 3 008                   | 58,7   | 1 149                                    | 438                                 | 18                                  | 1 212                                | 191   | 2,37           |  |  |
| 2001 1)                                   | 5 031                            | 3 648                                 | 2 068   | 56,7  | 1 529                               | 539                     | 26,1  | 2 963                   | 58,9   | 1 122                                    | 408                                 | 20                                  | 1 223                                | 190   | 2,29           |  |  |
| Miehet - Män                              | 2 686                            | 1 993                                 | 1 145   | 57,5  | 829                                 | 316                     | 27,6  | 1 541                   | 57,4   | 599                                      | 232                                 | 20                                  | 615                                  | 75  | ..             |  |  |
| Naiset - Kvinnor                          | 2 345                            | 1 655                                 | 923   | 55,8  | 700                                 | 223                     | 24,2  | 1 422                   | 60,6   | 523                                      | 176                                 | -                                   | 608                                  | 115   | ..             |  |  |
| <b>Tyrnävä</b>                            |                                  |                                       |   |   |                                     |                         |   |                         |  |  |                                     |                                     |                                      |   |                |  |  |
| 2000                                      | 5 035                            | 3 316                                 | 2 126   | 64,1  | 1 888                               | 238                     | 11,2  | 2 909                   | 57,8   | 1 443                                    | 369                                 | 23                                  | 910                                  | 164   | 1,67           |  |  |
| 2001 1)                                   | 5 119                            | 3 374                                 | 2 169   | 64,3  | 1 888                               | 281                     | 13,0  | 2 950                   | 57,6   | 1 468                                    | 398                                 | 12                                  | 908                                  | 164   | 1,71           |  |  |
| Miehet - Män                              | 2 634                            | 1 801                                 | 1 229   | 68,2  | 1 079                               | 150                     | 12,2  | 1 405                   | 53,3   | 735                                      | 200                                 | 11                                  | 422                                  | 37  | ..             |  |  |
| Naiset - Kvinnor                          | 2 485                            | 1 573                                 | 940   | 59,8  | 809                                 | 131                     | 13,9  | 1 545                   | 62,2   | 733                                      | 198                                 | 1                                   | 486                                  | 127   | ..             |  |  |
| <b>Utajärvi</b>                           |                                  |                                       |   |   |                                     |                         |   |                         |  |  |                                     |                                     |                                      |   |                |  |  |
| 2000                                      | 3 334                            | 2 427                                 | 1 354   | 55,8  | 1 148                               | 206                     | 15,2  | 1 980                   | 59,4   | 649                                      | 276                                 | 10                                  | 951                                  | 94  | 1,90           |  |  |
| 2001 1)                                   | 3 290                            | 2 390                                 | 1 325   | 55,4  | 1 127                               | 198                     | 14,9  | 1 965                   | 59,7   | 632                                      | 269                                 | 16                                  | 951                                  | 97  | 1,92           |  |  |
| Miehet - Män                              | 1 738                            | 1 310                                 | 726   | 55,4  | 594                                 | 132                     | 18,2  | 1 012                   | 58,2   | 331                                      | 148                                 | 16                                  | 470                                  | 47  | ..             |  |  |
| Naiset - Kvinnor                          | 1 552                            | 1 080                                 | 599   | 55,5  | 533                                 | 66                      | 11,0  | 953                     | 61,4   | 301                                      | 121                                 | -                                   | 481                                  | 50  | ..             |  |  |

1) Ennakkotieto - Förhandsuppgift

Taulukko 1. Väestö pääasiallisen toiminnan mukaan vuosina 2000 ja 2001  
 Tabell 1. Befolkningen efter huvudsaklig verksamhet åren 2000 och 2001  
 Table 1. Population by main type of activity, 2000 and 2001

| Alue, vuosi, sukupuoli<br>Område, år, kön | Koko väestö<br>Hela befolkningen |                                       | Pääasiallinen toiminta - Huvudsaklig verksamhet |   |                                     |                         |                         |   |  |  |  |                                     |                                     | Huolto-<br>suhde<br>För-<br>sörj-<br>nings-<br>kvot |                                      |                |  |
|---|----------------------------------|---------------------------------------|---|---|-------------------------------------|-------------------------|-------------------------|---|--|--|--|-------------------------------------|-------------------------------------|---|--------------------------------------|----------------|--|
|   | Yh-<br>teensä<br>Totalt          | 15-74-<br>vuotiaat<br>15-74-<br>åriga | Työvoima - Arbetskraft                          |   |                                     |                         |                         |   | Työvoiman ulkopuolella - Utanför arbetskraften |  |  |                                     |                                     |   |                                      |                |  |
|   |                                  |                                       | Yh-<br>teensä<br>Totalt                         | Osuus<br>15-74-<br>vuoti-<br>aista<br>Andel<br>av<br>15-74-<br>åriga<br>(%) | Työl-<br>liset<br>Sysse-<br>lstafta | Työttömät<br>Arbetslösa | Yh-<br>teensä<br>Totalt | Tyött.<br>aste<br>Relat.<br>arb.<br>lösh.<br>tal<br>(%) | Yh-<br>teensä<br>Totalt                        | Osuus<br>koko<br>väes-<br>töstä<br>Andel<br>av<br>hela<br>befolk-<br>ningen<br>(%) | 0-14-<br>vuo-<br>tiaat<br>0-14-<br>åriga | Opiske-<br>lijat<br>Stude-<br>rande | Varus-<br>miehet<br>Bevä-<br>ringar |   | Eläke-<br>läiset<br>Pensio-<br>närer | Muut<br>Övriga |  |
| <b>Vihanti</b>                            |                                  |                                       |   |   |                                     |                         |                         |   |  |  |  |                                     |                                     |   |                                      |                |  |
| 2000                                      | 3 595                            | 2 569                                 | 1 457   | 56,7  | 1 231                               | 226                     | 15,5                    | 2 138   | 59,5   | 736  | 304                                      | 17                                  | 970                                 | 111   | 1,92                                 |                |  |
| 2001 1)                                   | 3 518                            | 2 531                                 | 1 441   | 56,9  | 1 222                               | 219                     | 15,2                    | 2 077   | 59,0   | 689  | 305                                      | 22                                  | 955                                 | 106   | 1,88                                 |                |  |
| Miehet - Män                              | 1 799                            | 1 335                                 | 802   | 60,1  | 698                                 | 104                     | 13,0                    | 997   | 55,4   | 357  | 138                                      | 22                                  | 447                                 | 33  | ..                                   |                |  |
| Naiset - Kvinnor                          | 1 719                            | 1 196                                 | 639   | 53,4  | 524                                 | 115                     | 18,0                    | 1 080   | 62,8   | 332  | 167                                      | -                                   | 508                                 | 73  | ..                                   |                |  |
| <b>Yli-Ii</b>                             |                                  |                                       |   |   |                                     |                         |                         |   |  |  |  |                                     |                                     |   |                                      |                |  |
| 2000                                      | 2 360                            | 1 584                                 | 886   | 55,9  | 735                                 | 151                     | 17,0                    | 1 474   | 62,5   | 630  | 195                                      | 11                                  | 576                                 | 62  | 2,21                                 |                |  |
| 2001 1)                                   | 2 342                            | 1 577                                 | 891   | 56,5  | 728                                 | 163                     | 18,3                    | 1 451   | 62,0   | 616  | 179                                      | 14                                  | 579                                 | 63  | 2,22                                 |                |  |
| Miehet - Män                              | 1 193                            | 842                                   | 528   | 62,7  | 434                                 | 94                      | 17,8                    | 665   | 55,7   | 302  | 76                                       | 14                                  | 260                                 | 13  | ..                                   |                |  |
| Naiset - Kvinnor                          | 1 149                            | 735                                   | 363   | 49,4  | 294                                 | 69                      | 19,0                    | 786   | 68,4   | 314  | 103                                      | -                                   | 319                                 | 50  | ..                                   |                |  |
| <b>Yli-Iiminki</b>                        |                                  |                                       |   |   |                                     |                         |                         |   |  |  |  |                                     |                                     |   |                                      |                |  |
| 2000                                      | 3 310                            | 2 332                                 | 1 394   | 59,8  | 1 115                               | 279                     | 20,0                    | 1 916   | 57,9   | 785  | 262                                      | 11                                  | 755                                 | 103   | 1,97                                 |                |  |
| 2001 1)                                   | 3 295                            | 2 314                                 | 1 420   | 61,4  | 1 125                               | 295                     | 20,8                    | 1 875   | 56,9   | 788  | 232                                      | 9                                   | 749                                 | 97  | 1,93                                 |                |  |
| Miehet - Män                              | 1 780                            | 1 305                                 | 820   | 62,8  | 638                                 | 182                     | 22,2                    | 960   | 53,9   | 402  | 115                                      | 9                                   | 399                                 | 35  | ..                                   |                |  |
| Naiset - Kvinnor                          | 1 515                            | 1 009                                 | 600   | 59,5  | 487                                 | 113                     | 18,8                    | 915   | 60,4   | 386  | 117                                      | -                                   | 350                                 | 62  | ..                                   |                |  |
| <b>Ylivieska</b>                          |                                  |                                       |   |   |                                     |                         |                         |   |  |  |  |                                     |                                     |   |                                      |                |  |
| 2000                                      | 13 248                           | 9 596                                 | 6 120   | 63,8  | 5 362                               | 758                     | 12,4                    | 7 128   | 53,8   | 2 824  | 1 206                                    | 72                                  | 2 686                               | 340   | 1,47                                 |                |  |
| 2001 1)                                   | 13 235                           | 9 629                                 | 6 170   | 64,1  | 5 381                               | 789                     | 12,8                    | 7 065   | 53,4   | 2 770  | 1 211                                    | 85                                  | 2 688                               | 311   | 1,46                                 |                |  |
| Miehet - Män                              | 6 624                            | 4 897                                 | 3 244   | 66,2  | 2 842                               | 402                     | 12,4                    | 3 380   | 51,0   | 1 431  | 599                                      | 84                                  | 1 177                               | 89  | ..                                   |                |  |
| Naiset - Kvinnor                          | 6 611                            | 4 732                                 | 2 926   | 61,8  | 2 539                               | 387                     | 13,2                    | 3 685   | 55,7   | 1 339  | 612                                      | 1                                   | 1 511                               | 222   | ..                                   |                |  |
| <b>Kainuu - Kajanaland</b>                |                                  |                                       |   |   |                                     |                         |                         |   |  |  |  |                                     |                                     |   |                                      |                |  |
| <b>Hyrynsalmi</b>                         |                                  |                                       |   |   |                                     |                         |                         |   |  |  |  |                                     |                                     |   |                                      |                |  |
| 2000                                      | 3 486                            | 2 607                                 | 1 410   | 54,1  | 1 025                               | 385                     | 27,3                    | 2 076   | 59,6   | 596  | 272                                      | 7                                   | 1 107                               | 94  | 2,40                                 |                |  |
| 2001 1)                                   | 3 371                            | 2 525                                 | 1 331   | 52,7  | 951                                 | 380                     | 28,5                    | 2 040   | 60,5   | 555  | 270                                      | 12                                  | 1 110                               | 93  | 2,54                                 |                |  |
| Miehet - Män                              | 1 714                            | 1 322                                 | 716   | 54,2  | 488                                 | 228                     | 31,8                    | 998   | 58,2   | 283  | 138                                      | 12                                  | 535                                 | 30  | ..                                   |                |  |
| Naiset - Kvinnor                          | 1 657                            | 1 203                                 | 615   | 51,1  | 463                                 | 152                     | 24,7                    | 1 042   | 62,9   | 272  | 132                                      | -                                   | 575                                 | 63  | ..                                   |                |  |
| <b>Kajaani</b>                            |                                  |                                       |   |   |                                     |                         |                         |   |  |  |  |                                     |                                     |   |                                      |                |  |
| 2000                                      | 36 088                           | 27 417                                | 17 289  | 63,1  | 14 039                              | 3 250                   | 18,8                    | 18 799  | 52,1   | 6 719  | 3 411                                    | 101                                 | 7 565                               | 1 003   | 1,57                                 |                |  |
| 2001 1)                                   | 35 964                           | 27 367                                | 17 335  | 63,3  | 13 944                              | 3 391                   | 19,6                    | 18 629  | 51,8   | 6 535  | 3 377                                    | 160                                 | 7 696                               | 861   | 1,58                                 |                |  |
| Miehet - Män                              | 17 352                           | 13 475                                | 8 766   | 65,1  | 6 931                               | 1 835                   | 20,9                    | 8 586   | 49,5   | 3 253  | 1 600                                    | 153                                 | 3 332                               | 248   | ..                                   |                |  |
| Naiset - Kvinnor                          | 18 612                           | 13 892                                | 8 569   | 61,7  | 7 013                               | 1 556                   | 18,2                    | 10 043  | 54,0   | 3 282  | 1 777                                    | 7                                   | 4 364                               | 613   | ..                                   |                |  |
| <b>Kuhmo</b>                              |                                  |                                       |   |   |                                     |                         |                         |   |  |  |  |                                     |                                     |   |                                      |                |  |
| 2000                                      | 11 167                           | 8 624                                 | 4 907   | 56,9  | 3 599                               | 1 308                   | 26,7                    | 6 260   | 56,1   | 1 808  | 877                                      | 28                                  | 3 187                               | 360   | 2,10                                 |                |  |
| 2001 1)                                   | 10 951                           | 8 439                                 | 4 774   | 56,6  | 3 492                               | 1 282                   | 26,9                    | 6 177   | 56,4   | 1 718  | 880                                      | 54                                  | 3 227                               | 298   | 2,14                                 |                |  |
| Miehet - Män                              | 5 670                            | 4 474                                 | 2 604   | 58,2  | 1 890                               | 714                     | 27,4                    | 3 066   | 54,1   | 899  | 452                                      | 53                                  | 1 560                               | 102   | ..                                   |                |  |
| Naiset - Kvinnor                          | 5 281                            | 3 965                                 | 2 170   | 54,7  | 1 602                               | 568                     | 26,2                    | 3 111   | 58,9   | 819  | 428                                      | 1                                   | 1 667                               | 196   | ..                                   |                |  |
| <b>Paltamo</b>                            |                                  |                                       |   |   |                                     |                         |                         |   |  |  |  |                                     |                                     |   |                                      |                |  |
| 2000                                      | 4 420                            | 3 298                                 | 1 866   | 56,6  | 1 407                               | 459                     | 24,6                    | 2 554   | 57,8   | 777  | 334                                      | 17                                  | 1 289                               | 137   | 2,14                                 |                |  |
| 2001 1)                                   | 4 348                            | 3 219                                 | 1 855   | 57,6  | 1 382                               | 473                     | 25,5                    | 2 493   | 57,3   | 766  | 308                                      | 15                                  | 1 287                               | 117   | 2,15                                 |                |  |
| Miehet - Män                              | 2 214                            | 1 718                                 | 1 018   | 59,3  | 743                                 | 275                     | 27,0                    | 1 196   | 54,0   | 377  | 156                                      | 14                                  | 610                                 | 39  | ..                                   |                |  |
| Naiset - Kvinnor                          | 2 134                            | 1 501                                 | 837   | 55,8  | 639                                 | 198                     | 23,7                    | 1 297   | 60,8   | 389  | 152                                      | 1                                   | 677                                 | 78  | ..                                   |                |  |
| <b>Puolanka</b>                           |                                  |                                       |   |   |                                     |                         |                         |   |  |  |  |                                     |                                     |   |                                      |                |  |
| 2000                                      | 3 846                            | 2 940                                 | 1 595   | 54,3  | 1 242                               | 353                     | 22,1                    | 2 251   | 58,5   | 600  | 259                                      | 16                                  | 1 242                               | 134   | 2,10                                 |                |  |
| 2001 1)                                   | 3 706                            | 2 842                                 | 1 551   | 54,6  | 1 158                               | 393                     | 25,3                    | 2 155   | 58,1   | 559  | 252                                      | 8                                   | 1 230                               | 106   | 2,20                                 |                |  |
| Miehet - Män                              | 1 936                            | 1 564                                 | 877   | 56,1  | 606                                 | 271                     | 30,9                    | 1 059   | 54,7   | 266  | 146                                      | 8                                   | 598                                 | 41  | ..                                   |                |  |
| Naiset - Kvinnor                          | 1 770                            | 1 278                                 | 674   | 52,7  | 552                                 | 122                     | 18,1                    | 1 096   | 61,9   | 293  | 106                                      | -                                   | 632                                 | 65  | ..                                   |                |  |

1) Ennakkotieto - Förhandsuppgift

Taulukko 1. Väestö pääasiallisen toiminnan mukaan vuosina 2000 ja 2001  
 Tabell 1. Befolkningen efter huvudsaklig verksamhet åren 2000 och 2001  
 Table 1. Population by main type of activity, 2000 and 2001

| Alue, vuosi, sukupuoli<br>Område, år, kön | Koko väestö<br>Hela befolkningen |                                       | Pääasiallinen toiminta - Huvudsaklig verksamhet |   |                                     |                         |      |  |  |  |  |                                     |                                      | Huolto-<br>suhde<br>För-<br>sörj-<br>nings-<br>kvot |                |  |
|---|----------------------------------|---------------------------------------|---|---|-------------------------------------|-------------------------|------|--|--|--|--|-------------------------------------|--------------------------------------|---|----------------|--|
|   |                                  |                                       | Työvoima - Arbetskraft                          |   |                                     |                         |      | Työvoiman ulkopuolella - Utanför arbetskraften |  |  |  |                                     |                                      |   |                |  |
|   | Yh-<br>teensä<br>Totalt          | 15-74-<br>vuotiaat<br>15-74-<br>åriga | Yh-<br>teensä<br>Totalt                         | Osuus<br>15-74-<br>vuoti-<br>aista<br>Andel<br>av<br>15-74-<br>åriga<br>(%) | Työl-<br>liset<br>Sysse-<br>l-satta | Työttömät<br>Arbetslösa |      | Yh-<br>teensä<br>Totalt                        | Osuus<br>koko<br>väes-<br>töstä<br>Andel<br>av<br>hela<br>befolk-<br>ningen<br>(%) | 0-14-<br>vuo-<br>tiaat<br>0-14-<br>åriga | Opis-<br>ke-<br>lijat<br>Stude-<br>rande | Varus-<br>miehet<br>Bevä-<br>ringar | Eläke-<br>läiset<br>Pensio-<br>närer |   | Muut<br>Övriga |  |
| <b>Ristijärvi</b>                         |                                  |                                       |   |   |                                     |                         |      |  |  |  |  |                                     |                                      |   |                |  |
| 2000                                      | 1 796                            | 1 329                                 | 703   | 52,9  | 550                                 | 153                     | 21,8 | 1 093  | 60,9   | 271                                      | 133                                      | 11                                  | 649                                  | 29  | 2,27           |  |
| 2001 1)                                   | 1 748                            | 1 292                                 | 687   | 53,2  | 525                                 | 162                     | 23,6 | 1 061  | 60,7   | 249                                      | 136                                      | 3                                   | 653                                  | 20  | 2,33           |  |
| Miehet - Män                              | 899                              | 681                                   | 385   | 56,5  | 285                                 | 100                     | 26,0 | 514  | 57,2   | 131                                      | 63                                       | 3                                   | 306                                  | 11  | ..             |  |
| Naiset - Kvinnor                          | 849                              | 611                                   | 302   | 49,4  | 240                                 | 62                      | 20,5 | 547  | 64,4   | 118                                      | 73                                       | -                                   | 347                                  | 9   | ..             |  |
| <b>Sotkamo</b>                            |                                  |                                       |   |   |                                     |                         |      |  |  |  |  |                                     |                                      |   |                |  |
| 2000                                      | 11 106                           | 8 343                                 | 4 973   | 59,6  | 4 029                               | 944                     | 19,0 | 6 133  | 55,2   | 1 959                                    | 902                                      | 38                                  | 2 922                                | 312   | 1,76           |  |
| 2001 1)                                   | 10 894                           | 8 160                                 | 4 933   | 60,5  | 3 977                               | 956                     | 19,4 | 5 961  | 54,7   | 1 890                                    | 810                                      | 46                                  | 2 894                                | 321   | 1,74           |  |
| Miehet - Män                              | 5 424                            | 4 214                                 | 2 574   | 61,1  | 1 985                               | 589                     | 22,9 | 2 850  | 52,5   | 910                                      | 396                                      | 46                                  | 1 379                                | 119   | ..             |  |
| Naiset - Kvinnor                          | 5 470                            | 3 946                                 | 2 359   | 59,8  | 1 992                               | 367                     | 15,6 | 3 111  | 56,9   | 980                                      | 414                                      | -                                   | 1 515                                | 202   | ..             |  |
| <b>Suomussalmi</b>                        |                                  |                                       |   |   |                                     |                         |      |  |  |  |  |                                     |                                      |   |                |  |
| 2000                                      | 11 003                           | 8 486                                 | 4 880   | 57,5  | 3 414                               | 1 466                   | 30,0 | 6 123  | 55,6   | 1 685                                    | 880                                      | 38                                  | 3 178                                | 342   | 2,22           |  |
| 2001 1)                                   | 10 740                           | 8 243                                 | 4 748   | 57,6  | 3 257                               | 1 491                   | 31,4 | 5 992  | 55,8   | 1 604                                    | 828                                      | 48                                  | 3 230                                | 282   | 2,30           |  |
| Miehet - Män                              | 5 503                            | 4 352                                 | 2 555   | 58,7  | 1 705                               | 850                     | 33,3 | 2 948  | 53,6   | 822                                      | 406                                      | 47                                  | 1 572                                | 101   | ..             |  |
| Naiset - Kvinnor                          | 5 237                            | 3 891                                 | 2 193   | 56,4  | 1 552                               | 641                     | 29,2 | 3 044  | 58,1   | 782                                      | 422                                      | 1                                   | 1 658                                | 181   | ..             |  |
| <b>Vaala</b>                              |                                  |                                       |   |   |                                     |                         |      |  |  |  |  |                                     |                                      |   |                |  |
| 2000                                      | 4 041                            | 2 920                                 | 1 652   | 56,6  | 1 290                               | 362                     | 21,9 | 2 389  | 59,1   | 758                                      | 278                                      | 13                                  | 1 231                                | 109   | 2,13           |  |
| 2001 1)                                   | 3 976                            | 2 874                                 | 1 631   | 56,8  | 1 223                               | 408                     | 25,0 | 2 345  | 59,0   | 738                                      | 256                                      | 24                                  | 1 234                                | 93  | 2,25           |  |
| Miehet - Män                              | 2 045                            | 1 536                                 | 888   | 57,8  | 633                                 | 255                     | 28,7 | 1 157  | 56,6   | 389                                      | 144                                      | 24                                  | 567                                  | 33  | ..             |  |
| Naiset - Kvinnor                          | 1 931                            | 1 338                                 | 743   | 55,5  | 590                                 | 153                     | 20,6 | 1 188  | 61,5   | 349                                      | 112                                      | -                                   | 667                                  | 60  | ..             |  |
| <b>Vuolijoki</b>                          |                                  |                                       |   |   |                                     |                         |      |  |  |  |  |                                     |                                      |   |                |  |
| 2000                                      | 2 824                            | 2 077                                 | 1 186   | 57,1  | 917                                 | 269                     | 22,7 | 1 638  | 58,0   | 560                                      | 235                                      | 7                                   | 757                                  | 79  | 2,08           |  |
| 2001 1)                                   | 2 775                            | 2 024                                 | 1 172   | 57,9  | 905                                 | 267                     | 22,8 | 1 603  | 57,8   | 535                                      | 212                                      | 5                                   | 788                                  | 63  | 2,07           |  |
| Miehet - Män                              | 1 467                            | 1 095                                 | 646   | 59,0  | 508                                 | 138                     | 21,4 | 821  | 56,0   | 301                                      | 119                                      | 5                                   | 378                                  | 18  | ..             |  |
| Naiset - Kvinnor                          | 1 308                            | 929                                   | 526   | 56,6  | 397                                 | 129                     | 24,5 | 782  | 59,8   | 234                                      | 93                                       | -                                   | 410                                  | 45  | ..             |  |
| <b>Lappi - Lappland</b>                   |                                  |                                       |   |   |                                     |                         |      |  |  |  |  |                                     |                                      |   |                |  |
| <b>Enontekiö</b>                          |                                  |                                       |   |   |                                     |                         |      |  |  |  |  |                                     |                                      |   |                |  |
| 2000                                      | 2 145                            | 1 644                                 | 1 029   | 62,6  | 731                                 | 298                     | 29,0 | 1 116  | 52,0   | 370                                      | 172                                      | 4                                   | 495                                  | 75  | 1,93           |  |
| 2001 1)                                   | 2 100                            | 1 604                                 | 1 006   | 62,7  | 695                                 | 311                     | 30,9 | 1 094  | 52,1   | 368                                      | 148                                      | 9                                   | 485                                  | 84  | 2,02           |  |
| Miehet - Män                              | 1 116                            | 884                                   | 550   | 62,2  | 353                                 | 197                     | 35,8 | 566  | 50,7   | 180                                      | 82                                       | 9                                   | 247                                  | 48  | ..             |  |
| Naiset - Kvinnor                          | 984                              | 720                                   | 456   | 63,3  | 342                                 | 114                     | 25,0 | 528  | 53,7   | 188                                      | 66                                       | -                                   | 238                                  | 36  | ..             |  |
| <b>Inari-Enare</b>                        |                                  |                                       |   |   |                                     |                         |      |  |  |  |  |                                     |                                      |   |                |  |
| 2000                                      | 7 360                            | 5 712                                 | 3 638   | 63,7  | 2 795                               | 843                     | 23,2 | 3 722  | 50,6   | 1 316                                    | 586                                      | 38                                  | 1 527                                | 255   | 1,63           |  |
| 2001 1)                                   | 7 268                            | 5 639                                 | 3 541   | 62,8  | 2 744                               | 797                     | 22,5 | 3 727  | 51,3   | 1 277                                    | 598                                      | 25                                  | 1 551                                | 276   | 1,65           |  |
| Miehet - Män                              | 3 830                            | 3 061                                 | 1 883   | 61,5  | 1 393                               | 490                     | 26,0 | 1 947  | 50,8   | 633                                      | 344                                      | 24                                  | 842                                  | 104   | ..             |  |
| Naiset - Kvinnor                          | 3 438                            | 2 578                                 | 1 658   | 64,3  | 1 351                               | 307                     | 18,5 | 1 780  | 51,8   | 644                                      | 254                                      | 1                                   | 709                                  | 172   | ..             |  |
| <b>Kemi</b>                               |                                  |                                       |   |   |                                     |                         |      |  |  |  |  |                                     |                                      |   |                |  |
| 2000                                      | 23 689                           | 18 248                                | 10 673  | 58,5  | 8 272                               | 2 401                   | 22,5 | 13 016   | 54,9   | 3 835                                    | 2 268                                    | 71                                  | 6 218                                | 624   | 1,86           |  |
| 2001 1)                                   | 23 424                           | 18 036                                | 10 563  | 58,6  | 8 370                               | 2 193                   | 20,8 | 12 861   | 54,9   | 3 713                                    | 2 166                                    | 94                                  | 6 223                                | 665   | 1,80           |  |
| Miehet - Män                              | 11 543                           | 9 107                                 | 5 544   | 60,9  | 4 419                               | 1 125                   | 20,3 | 5 999  | 52,0   | 1 885                                    | 1 049                                    | 93                                  | 2 752                                | 220   | ..             |  |
| Naiset - Kvinnor                          | 11 881                           | 8 929                                 | 5 019   | 56,2  | 3 951                               | 1 068                   | 21,3 | 6 862  | 57,8   | 1 828                                    | 1 117                                    | 1                                   | 3 471                                | 445   | ..             |  |
| <b>Keminmaa</b>                           |                                  |                                       |   |   |                                     |                         |      |  |  |  |  |                                     |                                      |   |                |  |
| 2000                                      | 8 930                            | 6 601                                 | 4 205   | 63,7  | 3 450                               | 755                     | 18,0 | 4 725  | 52,9   | 1 869                                    | 832                                      | 44                                  | 1 733                                | 247   | 1,59           |  |
| 2001 1)                                   | 8 861                            | 6 538                                 | 4 209   | 64,4  | 3 512                               | 697                     | 16,6 | 4 652  | 52,5   | 1 851                                    | 741                                      | 39                                  | 1 741                                | 280   | 1,52           |  |
| Miehet - Män                              | 4 451                            | 3 354                                 | 2 222   | 66,2  | 1 880                               | 342                     | 15,4 | 2 229  | 50,1   | 924                                      | 363                                      | 39                                  | 816                                  | 87  | ..             |  |
| Naiset - Kvinnor                          | 4 410                            | 3 184                                 | 1 987   | 62,4  | 1 632                               | 355                     | 17,9 | 2 423  | 54,9   | 927                                      | 378                                      | -                                   | 925                                  | 193   | ..             |  |

1) Ennakkotieto - Förhandsuppgift

Taulukko 1. Väestö pääasiallisen toiminnan mukaan vuosina 2000 ja 2001  
 Tabell 1. Befolkningen efter huvudsaklig verksamhet åren 2000 och 2001  
 Table 1. Population by main type of activity, 2000 and 2001

| Alue, vuosi, sukupuoli<br>Område, år, kön | Koko väestö<br>Hela befolkningen |                                       | Pääasiallinen toiminta - Huvudsaklig verksamhet |   |  |                         |      |                         |   |                         |  |  |  | Huol-<br>to-<br>suh-<br>de<br>För-<br>sörj-<br>nings-<br>kvot |                                     |                                      |                |  |
|---|----------------------------------|---------------------------------------|---|---|--|-------------------------|------|-------------------------|---|-------------------------|--|--|--|---|-------------------------------------|--------------------------------------|----------------|--|
|   | Yh-<br>teensä<br>Totalt          | 15-74-<br>vuotiaat<br>15-74-<br>åriga | Työvoima - Arbetskraft                          |   |  |                         |      |                         | Työvoiman ulkopuolella - Utanför arbetskraften          |                         |  |  |  |   |                                     |                                      |                |  |
|   |                                  |                                       | Yh-<br>teensä<br>Totalt                         | Osuus<br>15-74-<br>vuoti-<br>aista<br>Andel<br>av<br>15-74-<br>åriga<br>(%) | Työl-<br>li-<br>set<br>Sysse-<br>l-satta | Työttömät<br>Arbetslösa |      | Yh-<br>teensä<br>Totalt | Tyött.<br>aste<br>Relat.<br>arb.<br>lösh.<br>tal<br>(%) | Yh-<br>teensä<br>Totalt | Osuus<br>koko<br>väes-<br>töstä<br>Andel<br>av<br>hela<br>befolk-<br>ningen<br>(%) | 0-14-<br>vuo-<br>tiaat<br>0-14-<br>åriga | Opis-<br>ke-<br>lijat<br>Stude-<br>rande |   | Varus-<br>miehet<br>Bevä-<br>ringar | Eläke-<br>läiset<br>Pensio-<br>närer | Muut<br>Övriga |  |
| <b>Kittilä</b>                            |                                  |                                       |   |   |  |                         |      |                         |   |                         |  |  |  |   |                                     |                                      |                |  |
| 2000                                      | 5 819                            | 4 445                                 | 2 781   | 62,6  | 2 191                                    | 590                     | 21,2 | 3 038                   | 52,2  | 1 012                   | 361  | 18                                       | 1 486                                    | 161   | 1,66                                |                                      |                |  |
| 2001 1)                                   | 5 820                            | 4 449                                 | 2 812   | 63,2  | 2 321                                    | 491                     | 17,5 | 3 008                   | 51,7  | 997                     | 362  | 14                                       | 1 468                                    | 167   | 1,51                                |                                      |                |  |
| Miehet - Män                              | 2 974                            | 2 357                                 | 1 496   | 63,5  | 1 184                                    | 312                     | 20,9 | 1 478                   | 49,7  | 495                     | 188  | 13                                       | 706                                      | 76  | ..                                  |                                      |                |  |
| Naiset - Kvinnor                          | 2 846                            | 2 092                                 | 1 316   | 62,9  | 1 137                                    | 179                     | 13,6 | 1 530                   | 53,8  | 502                     | 174  | 1  | 762                                      | 91  | ..                                  |                                      |                |  |
| <b>Kolari</b>                             |                                  |                                       |   |   |  |                         |      |                         |   |                         |  |  |  |   |                                     |                                      |                |  |
| 2000                                      | 3 981                            | 3 071                                 | 1 765   | 57,5  | 1 358                                    | 407                     | 23,1 | 2 216                   | 55,7  | 690                     | 350  | 16                                       | 1 049                                    | 111   | 1,93                                |                                      |                |  |
| 2001 1)                                   | 3 908                            | 3 024                                 | 1 745   | 57,7  | 1 388                                    | 357                     | 20,5 | 2 163                   | 55,3  | 661                     | 320  | 15                                       | 1 044                                    | 123   | 1,82                                |                                      |                |  |
| Miehet - Män                              | 1 993                            | 1 578                                 | 905   | 57,4  | 690                                      | 215                     | 23,8 | 1 088                   | 54,6  | 345                     | 170  | 15                                       | 505                                      | 53  | ..                                  |                                      |                |  |
| Naiset - Kvinnor                          | 1 915                            | 1 446                                 | 840   | 58,1  | 698                                      | 142                     | 16,9 | 1 075                   | 56,1  | 316                     | 150  | -  | 539                                      | 70  | ..                                  |                                      |                |  |
| <b>Kemijärvi</b>                          |                                  |                                       |   |   |  |                         |      |                         |   |                         |  |  |  |   |                                     |                                      |                |  |
| 2000                                      | 10 484                           | 8 127                                 | 4 734   | 58,3  | 3 761                                    | 973                     | 20,6 | 5 750                   | 54,8  | 1 645                   | 867  | 38                                       | 2 954                                    | 246   | 1,79                                |                                      |                |  |
| 2001 1)                                   | 10 138                           | 7 878                                 | 4 571   | 58,0  | 3 487                                    | 1 084                   | 23,7 | 5 567                   | 54,9  | 1 522                   | 764  | 55                                       | 2 968                                    | 258   | 1,91                                |                                      |                |  |
| Miehet - Män                              | 5 112                            | 4 080                                 | 2 347   | 57,5  | 1 732                                    | 615                     | 26,2 | 2 765                   | 54,1  | 785                     | 413  | 55                                       | 1 384                                    | 128   | ..                                  |                                      |                |  |
| Naiset - Kvinnor                          | 5 026                            | 3 798                                 | 2 224   | 58,6  | 1 755                                    | 469                     | 21,1 | 2 802                   | 55,8  | 737                     | 351  | -  | 1 584                                    | 130   | ..                                  |                                      |                |  |
| <b>Muonio</b>                             |                                  |                                       |   |   |  |                         |      |                         |   |                         |  |  |  |   |                                     |                                      |                |  |
| 2000                                      | 2 512                            | 1 906                                 | 1 169   | 61,3  | 991                                      | 178                     | 15,2 | 1 343                   | 53,5  | 467                     | 218  | 6  | 597                                      | 55  | 1,53                                |                                      |                |  |
| 2001 1)                                   | 2 474                            | 1 880                                 | 1 149   | 61,1  | 982                                      | 167                     | 14,5 | 1 325                   | 53,6  | 444                     | 193  | 13                                       | 604                                      | 71  | 1,52                                |                                      |                |  |
| Miehet - Män                              | 1 268                            | 988                                   | 584   | 59,1  | 514                                      | 70                      | 12,0 | 684                     | 53,9  | 224                     | 101  | 13                                       | 311                                      | 35  | ..                                  |                                      |                |  |
| Naiset - Kvinnor                          | 1 206                            | 892                                   | 565   | 63,3  | 468                                      | 97                      | 17,2 | 641                     | 53,2  | 220                     | 92   | -  | 293                                      | 36  | ..                                  |                                      |                |  |
| <b>Pelkosenniemi</b>                      |                                  |                                       |   |   |  |                         |      |                         |   |                         |  |  |  |   |                                     |                                      |                |  |
| 2000                                      | 1 243                            | 975                                   | 549   | 56,3  | 397                                      | 152                     | 27,7 | 694                     | 55,8  | 177                     | 114  | 3  | 365                                      | 35  | 2,13                                |                                      |                |  |
| 2001 1)                                   | 1 213                            | 953                                   | 530   | 55,6  | 369                                      | 161                     | 30,4 | 683                     | 56,3  | 166                     | 119  | 5  | 366                                      | 27  | 2,29                                |                                      |                |  |
| Miehet - Män                              | 649                              | 531                                   | 294   | 55,4  | 171                                      | 123                     | 41,8 | 355                     | 54,7  | 86                      | 65   | 5  | 185                                      | 14  | ..                                  |                                      |                |  |
| Naiset - Kvinnor                          | 564                              | 422                                   | 236   | 55,9  | 198                                      | 38                      | 16,1 | 328                     | 58,2  | 80                      | 54   | -  | 181                                      | 13  | ..                                  |                                      |                |  |
| <b>Pello</b>                              |                                  |                                       |   |   |  |                         |      |                         |   |                         |  |  |  |   |                                     |                                      |                |  |
| 2000                                      | 4 830                            | 3 689                                 | 2 015   | 54,6  | 1 547                                    | 468                     | 23,2 | 2 815                   | 58,3  | 786                     | 432  | 21                                       | 1 414                                    | 162   | 2,12                                |                                      |                |  |
| 2001 1)                                   | 4 649                            | 3 565                                 | 1 896   | 53,2  | 1 438                                    | 458                     | 24,2 | 2 753                   | 59,2  | 730                     | 410  | 16                                       | 1 420                                    | 177   | 2,23                                |                                      |                |  |
| Miehet - Män                              | 2 389                            | 1 887                                 | 996   | 52,8  | 744                                      | 252                     | 25,3 | 1 393                   | 58,3  | 368                     | 224  | 16                                       | 692                                      | 93  | ..                                  |                                      |                |  |
| Naiset - Kvinnor                          | 2 260                            | 1 678                                 | 900   | 53,6  | 694                                      | 206                     | 22,9 | 1 360                   | 60,2  | 362                     | 186  | -  | 728                                      | 84  | ..                                  |                                      |                |  |
| <b>Posio</b>                              |                                  |                                       |   |   |  |                         |      |                         |   |                         |  |  |  |   |                                     |                                      |                |  |
| 2000                                      | 4 602                            | 3 525                                 | 2 028   | 57,5  | 1 567                                    | 461                     | 22,7 | 2 574                   | 55,9  | 778                     | 332  | 9  | 1 328                                    | 127   | 1,94                                |                                      |                |  |
| 2001 1)                                   | 4 526                            | 3 484                                 | 1 983   | 56,9  | 1 492                                    | 491                     | 24,8 | 2 543                   | 56,2  | 740                     | 338  | 23                                       | 1 334                                    | 108   | 2,03                                |                                      |                |  |
| Miehet - Män                              | 2 382                            | 1 882                                 | 1 089   | 57,9  | 776                                      | 313                     | 28,7 | 1 293                   | 54,3  | 398                     | 169  | 23                                       | 658                                      | 45  | ..                                  |                                      |                |  |
| Naiset - Kvinnor                          | 2 144                            | 1 602                                 | 894   | 55,8  | 716                                      | 178                     | 19,9 | 1 250                   | 58,3  | 342                     | 169  | -  | 676                                      | 63  | ..                                  |                                      |                |  |
| <b>Ranua</b>                              |                                  |                                       |   |   |  |                         |      |                         |   |                         |  |  |  |   |                                     |                                      |                |  |
| 2000                                      | 5 052                            | 3 495                                 | 2 030   | 58,1  | 1 511                                    | 519                     | 25,6 | 3 022                   | 59,8  | 1 265                   | 452  | 15                                       | 1 116                                    | 174   | 2,34                                |                                      |                |  |
| 2001 1)                                   | 4 922                            | 3 417                                 | 2 014   | 58,9  | 1 506                                    | 508                     | 25,2 | 2 908                   | 59,1  | 1 202                   | 419  | 23                                       | 1 109                                    | 155   | 2,27                                |                                      |                |  |
| Miehet - Män                              | 2 573                            | 1 824                                 | 1 109   | 60,8  | 792                                      | 317                     | 28,6 | 1 464                   | 56,9  | 616                     | 208  | 23                                       | 557                                      | 60  | ..                                  |                                      |                |  |
| Naiset - Kvinnor                          | 2 349                            | 1 593                                 | 905   | 56,8  | 714                                      | 191                     | 21,1 | 1 444                   | 61,5  | 586                     | 211  | -  | 552                                      | 95  | ..                                  |                                      |                |  |
| <b>Rovaniemi</b>                          |                                  |                                       |   |   |  |                         |      |                         |   |                         |  |  |  |   |                                     |                                      |                |  |
| 2000                                      | 35 427                           | 27 349                                | 17 009  | 62,2  | 13 658                                   | 3 351                   | 19,7 | 18 418                  | 52,0  | 6 191                   | 4 303  | 160                                      | 6 815                                    | 949   | 1,59                                |                                      |                |  |
| 2001 1)                                   | 35 188                           | 27 126                                | 16 912  | 62,3  | 13 658                                   | 3 254                   | 19,2 | 18 276                  | 51,9  | 6 084                   | 4 089  | 219                                      | 6 942                                    | 942   | 1,58                                |                                      |                |  |
| Miehet - Män                              | 16 553                           | 12 806                                | 8 129   | 63,5  | 6 369                                    | 1 760                   | 21,7 | 8 424                   | 50,9  | 3 150                   | 1 906  | 215                                      | 2 795                                    | 358   | ..                                  |                                      |                |  |
| Naiset - Kvinnor                          | 18 635                           | 14 320                                | 8 783   | 61,3  | 7 289                                    | 1 494                   | 17,0 | 9 852                   | 52,9  | 2 934                   | 2 183  | 4  | 4 147                                    | 584   | ..                                  |                                      |                |  |

1) Ennakkotieto - Förhandsuppgift

Taulukko 1. Väestö pääasiallisen toiminnan mukaan vuosina 2000 ja 2001  
 Tabell 1. Befolkningen efter huvudsaklig verksamhet åren 2000 och 2001  
 Table 1. Population by main type of activity, 2000 and 2001

| Alue, vuosi, sukupuoli<br>Område, år, kön | Koko väestö<br>Hela befolkningen |                                       | Pääasiallinen toiminta - Huvudsaklig verksamhet |   |                                     |                         |                         |   |                         |  |  |  |                                     | Huol-<br>to-<br>suh-<br>de<br>För-<br>sörj-<br>nings-<br>kvot |                                      |
|---|----------------------------------|---------------------------------------|---|---|-------------------------------------|-------------------------|-------------------------|---|-------------------------|--|--|--|-------------------------------------|---|--------------------------------------|
|   | Yh-<br>teensä<br>Totalt          | 15-74-<br>vuotiaat<br>15-74-<br>åriga | Työvoima - Arbetskraft                          |   |                                     |                         |                         | Työvoiman ulkopuolella - Utanför arbetskraften          |                         |  |  |  |                                     |   |                                      |
|   |                                  |                                       | Yh-<br>teensä<br>Totalt                         | Osuus<br>15-74-<br>vuoti-<br>aista<br>Andel<br>av<br>15-74-<br>åriga<br>(%) | Työl-<br>liset<br>Sysse-<br>l-satta | Työttömät<br>Arbetslösa | Yh-<br>teensä<br>Totalt | Tyött.<br>aste<br>Relat.<br>arb.<br>lösh.<br>tal<br>(%) | Yh-<br>teensä<br>Totalt | Osuus<br>koko<br>väes-<br>töstä<br>Andel<br>av<br>hela<br>befolk-<br>ningen<br>(%) | 0-14-<br>vuo-<br>tiaat<br>0-14-<br>åriga | Opis-<br>ke-<br>lijat<br>Stude-<br>rande | Varus-<br>miehet<br>Bevä-<br>ringar |   | Eläke-<br>läiset<br>Pensio-<br>närer |
| <b>Rovaniemen mlk</b>                     |                                  |                                       |   |   |                                     |                         |                         |   |                         |  |  |  |                                     |   |                                      |
| <b>Rovaniemi lk</b>                       |                                  |                                       |   |   |                                     |                         |                         |   |                         |  |  |  |                                     |   |                                      |
| 2000                                      | 21 826                           | 16 066                                | 10 205  | 63,5  | 8 200                               | 2 005                   | 19,6                    | 11 621  | 53,2                    | 4 869  | 1 814                                    | 77                                       | 4 257                               | 604   | 1,66                                 |
| 2001 1)                                   | 21 803                           | 16 065                                | 10 162  | 63,3  | 8 223                               | 1 939                   | 19,1                    | 11 641  | 53,4                    | 4 813  | 1 801                                    | 109                                      | 4 332                               | 586   | 1,65                                 |
| Miehet - Män                              | 11 238                           | 8 444                                 | 5 361   | 63,5  | 4 233                               | 1 128                   | 21,0                    | 5 877   | 52,3                    | 2 441  | 931                                      | 108                                      | 2 202                               | 195   | ..                                   |
| Naiset - Kvinnor                          | 10 565                           | 7 621                                 | 4 801   | 63,0  | 3 990                               | 811                     | 16,9                    | 5 764   | 54,6                    | 2 372  | 870                                      | 1  | 2 130                               | 391   | ..                                   |
| <b>Salla</b>                              |                                  |                                       |   |   |                                     |                         |                         |   |                         |  |  |  |                                     |   |                                      |
| 2000                                      | 5 142                            | 3 962                                 | 2 199   | 55,5  | 1 504                               | 695                     | 31,6                    | 2 943   | 57,2                    | 753  | 410                                      | 13                                       | 1 658                               | 109   | 2,42                                 |
| 2001 1)                                   | 4 970                            | 3 828                                 | 2 098   | 54,8  | 1 431                               | 667                     | 31,8                    | 2 872   | 57,8                    | 692  | 386                                      | 30                                       | 1 643                               | 121   | 2,47                                 |
| Miehet - Män                              | 2 653                            | 2 126                                 | 1 170   | 55,0  | 733                                 | 437                     | 37,4                    | 1 483   | 55,9                    | 341  | 213                                      | 30                                       | 843                                 | 56  | ..                                   |
| Naiset - Kvinnor                          | 2 317                            | 1 702                                 | 928   | 54,5  | 698                                 | 230                     | 24,8                    | 1 389   | 59,9                    | 351  | 173                                      | -  | 800                                 | 65  | ..                                   |
| <b>Savukoski</b>                          |                                  |                                       |   |   |                                     |                         |                         |   |                         |  |  |  |                                     |   |                                      |
| 2000                                      | 1 472                            | 1 145                                 | 672   | 58,7  | 472                                 | 200                     | 29,8                    | 800   | 54,3                    | 235  | 122                                      | 4  | 404                                 | 35  | 2,12                                 |
| 2001 1)                                   | 1 434                            | 1 099                                 | 660   | 60,1  | 454                                 | 206                     | 31,2                    | 774   | 54,0                    | 229  | 93                                       | 7  | 406                                 | 39  | 2,16                                 |
| Miehet - Män                              | 775                              | 623                                   | 367   | 58,9  | 247                                 | 120                     | 32,7                    | 408   | 52,6                    | 110  | 57                                       | 7  | 217                                 | 17  | ..                                   |
| Naiset - Kvinnor                          | 659                              | 476                                   | 293   | 61,6  | 207                                 | 86                      | 29,4                    | 366   | 55,5                    | 119  | 36                                       | -  | 189                                 | 22  | ..                                   |
| <b>Simo</b>                               |                                  |                                       |   |   |                                     |                         |                         |   |                         |  |  |  |                                     |   |                                      |
| 2000                                      | 3 891                            | 2 923                                 | 1 730   | 59,2  | 1 355                               | 375                     | 21,7                    | 2 161   | 55,5                    | 726  | 359                                      | 18                                       | 975                                 | 83  | 1,87                                 |
| 2001 1)                                   | 3 791                            | 2 847                                 | 1 680   | 59,0  | 1 328                               | 352                     | 21,0                    | 2 111   | 55,7                    | 693  | 307                                      | 13                                       | 998                                 | 100   | 1,85                                 |
| Miehet - Män                              | 1 953                            | 1 523                                 | 910   | 59,8  | 748                                 | 162                     | 17,8                    | 1 043   | 53,4                    | 343  | 168                                      | 13                                       | 491                                 | 28  | ..                                   |
| Naiset - Kvinnor                          | 1 838                            | 1 324                                 | 770   | 58,2  | 580                                 | 190                     | 24,7                    | 1 068   | 58,1                    | 350  | 139                                      | -  | 507                                 | 72  | ..                                   |
| <b>Sodankylä</b>                          |                                  |                                       |   |   |                                     |                         |                         |   |                         |  |  |  |                                     |   |                                      |
| 2000                                      | 9 922                            | 7 548                                 | 4 594   | 60,9  | 3 443                               | 1 151                   | 25,1                    | 5 328   | 53,7                    | 1 901  | 787                                      | 40                                       | 2 289                               | 311   | 1,88                                 |
| 2001 1)                                   | 9 674                            | 7 414                                 | 4 541   | 61,2  | 3 356                               | 1 185                   | 26,1                    | 5 133   | 53,1                    | 1 755  | 763                                      | 49                                       | 2 319                               | 247   | 1,88                                 |
| Miehet - Män                              | 5 010                            | 3 973                                 | 2 419   | 60,9  | 1 755                               | 664                     | 27,4                    | 2 591   | 51,7                    | 864  | 415                                      | 49                                       | 1 180                               | 83  | ..                                   |
| Naiset - Kvinnor                          | 4 664                            | 3 441                                 | 2 122   | 61,7  | 1 601                               | 521                     | 24,6                    | 2 542   | 54,5                    | 891  | 348                                      | -  | 1 139                               | 164   | ..                                   |
| <b>Tervola</b>                            |                                  |                                       |   |   |                                     |                         |                         |   |                         |  |  |  |                                     |   |                                      |
| 2000                                      | 3 895                            | 2 822                                 | 1 570   | 55,6  | 1 236                               | 334                     | 21,3                    | 2 325   | 59,7                    | 742  | 321                                      | 12                                       | 1 152                               | 98  | 2,15                                 |
| 2001 1)                                   | 3 864                            | 2 765                                 | 1 579   | 57,1  | 1 205                               | 374                     | 23,7                    | 2 285   | 59,1                    | 757  | 285                                      | 13                                       | 1 145                               | 85  | 2,21                                 |
| Miehet - Män                              | 1 982                            | 1 468                                 | 883   | 60,1  | 660                                 | 223                     | 25,3                    | 1 099   | 55,4                    | 383  | 134                                      | 13                                       | 544                                 | 25  | ..                                   |
| Naiset - Kvinnor                          | 1 882                            | 1 297                                 | 696   | 53,7  | 545                                 | 151                     | 21,7                    | 1 186   | 63,0                    | 374  | 151                                      | -  | 601                                 | 60  | ..                                   |
| <b>Tornio-Torneå</b>                      |                                  |                                       |   |   |                                     |                         |                         |   |                         |  |  |  |                                     |   |                                      |
| 2000                                      | 22 617                           | 16 773                                | 10 551  | 62,9  | 8 714                               | 1 837                   | 17,4                    | 12 066  | 53,3                    | 4 537  | 2 329                                    | 90                                       | 4 420                               | 690   | 1,60                                 |
| 2001 1)                                   | 22 456                           | 16 702                                | 10 554  | 63,2  | 8 776                               | 1 778                   | 16,8                    | 11 902  | 53,0                    | 4 406  | 2 166                                    | 129                                      | 4 417                               | 784   | 1,56                                 |
| Miehet - Män                              | 11 303                           | 8 616                                 | 5 601   | 65,0  | 4 804                               | 797                     | 14,2                    | 5 702   | 50,4                    | 2 248  | 1 086                                    | 129                                      | 1 958                               | 281   | ..                                   |
| Naiset - Kvinnor                          | 11 153                           | 8 086                                 | 4 953   | 61,3  | 3 972                               | 981                     | 19,8                    | 6 200   | 55,6                    | 2 158  | 1 080                                    | -  | 2 459                               | 503   | ..                                   |
| <b>Utsjoki</b>                            |                                  |                                       |   |   |                                     |                         |                         |   |                         |  |  |  |                                     |   |                                      |
| 2000                                      | 1 394                            | 1 100                                 | 661   | 60,1  | 536                                 | 125                     | 18,9                    | 733   | 52,6                    | 213  | 140                                      | 5  | 317                                 | 58  | 1,60                                 |
| 2001 1)                                   | 1 401                            | 1 114                                 | 622   | 55,8  | 521                                 | 101                     | 16,2                    | 779   | 55,6                    | 203  | 155                                      | 7  | 316                                 | 98  | 1,69                                 |
| Miehet - Män                              | 766                              | 626                                   | 361   | 57,7  | 294                                 | 67                      | 18,6                    | 405   | 52,9                    | 109  | 82                                       | 7  | 161                                 | 46  | ..                                   |
| Naiset - Kvinnor                          | 635                              | 488                                   | 261   | 53,5  | 227                                 | 34                      | 13,0                    | 374   | 58,9                    | 94   | 73                                       | -  | 155                                 | 52  | ..                                   |
| <b>Ylitornio-Övertorneå</b>               |                                  |                                       |   |   |                                     |                         |                         |   |                         |  |  |  |                                     |   |                                      |
| 2000                                      | 5 535                            | 4 059                                 | 2 242   | 55,2  | 1 831                               | 411                     | 18,3                    | 3 293   | 59,5                    | 976  | 460                                      | 25                                       | 1 656                               | 176   | 2,02                                 |
| 2001 1)                                   | 5 404                            | 3 940                                 | 2 108   | 53,5  | 1 676                               | 432                     | 20,5                    | 3 296   | 61,0                    | 951  | 453                                      | 26                                       | 1 655                               | 211   | 2,22                                 |
| Miehet - Män                              | 2 693                            | 2 047                                 | 1 104   | 53,9  | 844                                 | 260                     | 23,6                    | 1 589   | 59,0                    | 468  | 224                                      | 26                                       | 766                                 | 105   | ..                                   |
| Naiset - Kvinnor                          | 2 711                            | 1 893                                 | 1 004   | 53,0  | 832                                 | 172                     | 17,1                    | 1 707   | 63,0                    | 483  | 229                                      | -  | 889                                 | 106   | ..                                   |

1) Ennakkotieto - Förhandsuppgift

Taulukko 1. Väestö pääasiallisen toiminnan mukaan vuosina 2000 ja 2001  
 Tabell 1. Befolkningen efter huvudsaklig verksamhet åren 2000 och 2001  
 Table 1. Population by main type of activity, 2000 and 2001

| Alue, vuosi, sukupuoli<br>Område, år, kön | Koko väestö<br>Hela befolkningen |                                       | Pääasiallinen toiminta - Huvudsaklig verksamhet |   |                                     |                         |                         |   |                         |  |  |                                     |                                     | Huolto-<br>suhde<br>För-<br>sörj-<br>nings-<br>kvot |                                      |
|---|----------------------------------|---------------------------------------|---|---|-------------------------------------|-------------------------|-------------------------|---|-------------------------|--|--|-------------------------------------|-------------------------------------|---|--------------------------------------|
|   | Yh-<br>teensä<br>Totalt          | 15-74-<br>vuotiaat<br>15-74-<br>åriga | Työvoima - Arbetskraft                          |   |                                     |                         |                         | Työvoiman ulkopuolella - Utanför arbetskraften          |                         |  |  |                                     |                                     |   |                                      |
|   |                                  |                                       | Yh-<br>teensä<br>Totalt                         | Osuus<br>15-74-<br>vuoti-<br>aista<br>Andel<br>av<br>15-74-<br>åriga<br>(%) | Työl-<br>liset<br>Sysse-<br>l-satta | Työttömät<br>Arbetslösa | Yh-<br>teensä<br>Totalt | Tyött.<br>aste<br>Relat.<br>arb.<br>lösh.<br>tal<br>(%) | Yh-<br>teensä<br>Totalt | Osuus<br>koko<br>väes-<br>töstä<br>Andel<br>av<br>hela<br>befolk-<br>ningen<br>(%) | 0-14-<br>vuo-<br>tiaat<br>0-14-<br>åriga | Opiske-<br>lijat<br>Stude-<br>rande | Varus-<br>miehet<br>Bevä-<br>ringar |   | Eläke-<br>läiset<br>Pensio-<br>närer |
| <b>Ahvenanmaa - Åland</b>                 |                                  |                                       |   |   |                                     |                         |                         |   |                         |  |  |                                     |                                     |   |                                      |
| <b>Brändö</b>                             |                                  |                                       |   |   |                                     |                         |                         |   |                         |  |  |                                     |                                     |   |                                      |
| 2000                                      | 514                              | 345                                   | 248   | 71,9  | 239                                 | 9                       | 3,6                     | 266   | 51,8                    | 98   | 22                                       | -                                   | 133                                 | 13  | 1,15                                 |
| 2001 1)                                   | 501                              | 337                                   | 235   | 69,7  | 230                                 | 5                       | 2,1                     | 266   | 53,1                    | 94   | 24                                       | -                                   | 132                                 | 16  | 1,18                                 |
| Miehet - Män                              | 266                              | 182                                   | 133   | 73,1  | 130                                 | 3                       | 2,3                     | 133   | 50,0                    | 55   | 9  | -                                   | 63                                  | 6   | ..                                   |
| Naiset - Kvinnor                          | 235                              | 155                                   | 102   | 65,8  | 100                                 | 2                       | 2,0                     | 133   | 56,6                    | 39   | 15                                       | -                                   | 69                                  | 10  | ..                                   |
| <b>Eckerö</b>                             |                                  |                                       |   |   |                                     |                         |                         |   |                         |  |  |                                     |                                     |   |                                      |
| 2000                                      | 830                              | 579                                   | 402   | 69,4  | 394                                 | 8                       | 2,0                     | 428   | 51,6                    | 159  | 41                                       | -                                   | 187                                 | 41  | 1,11                                 |
| 2001 1)                                   | 839                              | 594                                   | 412   | 69,4  | 396                                 | 16                      | 3,9                     | 427   | 50,9                    | 155  | 45                                       | -                                   | 182                                 | 45  | 1,12                                 |
| Miehet - Män                              | 423                              | 308                                   | 215   | 69,8  | 208                                 | 7                       | 3,3                     | 208   | 49,2                    | 83   | 24                                       | -                                   | 77                                  | 24  | ..                                   |
| Naiset - Kvinnor                          | 416                              | 286                                   | 197   | 68,9  | 188                                 | 9                       | 4,6                     | 219   | 52,6                    | 72   | 21                                       | -                                   | 105                                 | 21  | ..                                   |
| <b>Finström</b>                           |                                  |                                       |   |   |                                     |                         |                         |   |                         |  |  |                                     |                                     |   |                                      |
| 2000                                      | 2 299                            | 1 655                                 | 1 188   | 71,8  | 1 175                               | 13                      | 1,1                     | 1 111   | 48,3                    | 459  | 94                                       | -                                   | 440                                 | 118   | 0,96                                 |
| 2001 1)                                   | 2 304                            | 1 657                                 | 1 200   | 72,4  | 1 187                               | 13                      | 1,1                     | 1 104   | 47,9                    | 454  | 107                                      | -                                   | 451                                 | 92  | 0,94                                 |
| Miehet - Män                              | 1 138                            | 843                                   | 613   | 72,7  | 602                                 | 11                      | 1,8                     | 525   | 46,1                    | 221  | 63                                       | -                                   | 203                                 | 38  | ..                                   |
| Naiset - Kvinnor                          | 1 166                            | 814                                   | 587   | 72,1  | 585                                 | 2                       | 0,3                     | 579   | 49,7                    | 233  | 44                                       | -                                   | 248                                 | 54  | ..                                   |
| <b>Föglö</b>                              |                                  |                                       |   |   |                                     |                         |                         |   |                         |  |  |                                     |                                     |   |                                      |
| 2000                                      | 595                              | 427                                   | 283   | 66,3  | 278                                 | 5                       | 1,8                     | 312   | 52,4                    | 92   | 30                                       | -                                   | 167                                 | 23  | 1,14                                 |
| 2001 1)                                   | 589                              | 415                                   | 289   | 69,6  | 283                                 | 6                       | 2,1                     | 300   | 50,9                    | 96   | 23                                       | -                                   | 161                                 | 20  | 1,08                                 |
| Miehet - Män                              | 299                              | 227                                   | 164   | 72,2  | 162                                 | 2                       | 1,2                     | 135   | 45,2                    | 43   | 16                                       | -                                   | 69                                  | 7   | ..                                   |
| Naiset - Kvinnor                          | 290                              | 188                                   | 125   | 66,5  | 121                                 | 4                       | 3,2                     | 165   | 56,9                    | 53   | 7  | -                                   | 92                                  | 13  | ..                                   |
| <b>Geta</b>                               |                                  |                                       |   |   |                                     |                         |                         |   |                         |  |  |                                     |                                     |   |                                      |
| 2000                                      | 478                              | 341                                   | 222   | 65,1  | 221                                 | 1                       | 0,5                     | 256   | 53,6                    | 88   | 23                                       | -                                   | 119                                 | 26  | 1,16                                 |
| 2001 1)                                   | 476                              | 339                                   | 214   | 63,1  | 208                                 | 6                       | 2,8                     | 262   | 55,0                    | 85   | 28                                       | -                                   | 122                                 | 27  | 1,29                                 |
| Miehet - Män                              | 245                              | 181                                   | 114   | 63,0  | 110                                 | 4                       | 3,5                     | 131   | 53,5                    | 43   | 15                                       | -                                   | 57                                  | 16  | ..                                   |
| Naiset - Kvinnor                          | 231                              | 158                                   | 100   | 63,3  | 98                                  | 2                       | 2,0                     | 131   | 56,7                    | 42   | 13                                       | -                                   | 65                                  | 11  | ..                                   |
| <b>Hammarland</b>                         |                                  |                                       |   |   |                                     |                         |                         |   |                         |  |  |                                     |                                     |   |                                      |
| 2000                                      | 1 351                            | 999                                   | 704   | 70,5  | 691                                 | 13                      | 1,8                     | 647   | 47,9                    | 253  | 65                                       | -                                   | 269                                 | 60  | 0,96                                 |
| 2001 1)                                   | 1 373                            | 1 003                                 | 709   | 70,7  | 698                                 | 11                      | 1,6                     | 664   | 48,4                    | 265  | 61                                       | -                                   | 275                                 | 63  | 0,97                                 |
| Miehet - Män                              | 692                              | 525                                   | 381   | 72,6  | 375                                 | 6                       | 1,6                     | 311   | 44,9                    | 129  | 30                                       | -                                   | 125                                 | 27  | ..                                   |
| Naiset - Kvinnor                          | 681                              | 478                                   | 328   | 68,6  | 323                                 | 5                       | 1,5                     | 353   | 51,8                    | 136  | 31                                       | -                                   | 150                                 | 36  | ..                                   |
| <b>Jomala</b>                             |                                  |                                       |   |   |                                     |                         |                         |   |                         |  |  |                                     |                                     |   |                                      |
| 2000                                      | 3 328                            | 2 410                                 | 1 759   | 73,0  | 1 732                               | 27                      | 1,5                     | 1 569   | 47,1                    | 712  | 183                                      | -                                   | 526                                 | 148   | 0,92                                 |
| 2001 1)                                   | 3 356                            | 2 435                                 | 1 803   | 74,0  | 1 774                               | 29                      | 1,6                     | 1 553   | 46,3                    | 713  | 173                                      | -                                   | 538                                 | 129   | 0,89                                 |
| Miehet - Män                              | 1 702                            | 1 246                                 | 920   | 73,8  | 905                                 | 15                      | 1,6                     | 782   | 45,9                    | 379  | 100                                      | -                                   | 250                                 | 53  | ..                                   |
| Naiset - Kvinnor                          | 1 654                            | 1 189                                 | 883   | 74,3  | 869                                 | 14                      | 1,6                     | 771   | 46,6                    | 334  | 73                                       | -                                   | 288                                 | 76  | ..                                   |
| <b>Kumlinge</b>                           |                                  |                                       |   |   |                                     |                         |                         |   |                         |  |  |                                     |                                     |   |                                      |
| 2000                                      | 405                              | 286                                   | 181   | 63,3  | 173                                 | 8                       | 4,4                     | 224   | 55,3                    | 69   | 19                                       | 1                                   | 113                                 | 22  | 1,34                                 |
| 2001 1)                                   | 404                              | 286                                   | 184   | 64,3  | 178                                 | 6                       | 3,3                     | 220   | 54,5                    | 68   | 23                                       | -                                   | 113                                 | 16  | 1,27                                 |
| Miehet - Män                              | 222                              | 155                                   | 100   | 64,5  | 95                                  | 5                       | 5,0                     | 122   | 55,0                    | 46   | 15                                       | -                                   | 56                                  | 5   | ..                                   |
| Naiset - Kvinnor                          | 182                              | 131                                   | 84  | 64,1  | 83                                  | 1                       | 1,2                     | 98  | 53,8                    | 22   | 8  | -                                   | 57                                  | 11  | ..                                   |
| <b>Kökar</b>                              |                                  |                                       |   |   |                                     |                         |                         |   |                         |  |  |                                     |                                     |   |                                      |
| 2000                                      | 296                              | 205                                   | 134   | 65,4  | 127                                 | 7                       | 5,2                     | 162   | 54,7                    | 56   | 6  | -                                   | 80                                  | 20  | 1,33                                 |
| 2001 1)                                   | 292                              | 201                                   | 123   | 61,2  | 116                                 | 7                       | 5,7                     | 169   | 57,9                    | 56   | 8  | -                                   | 84                                  | 21  | 1,52                                 |
| Miehet - Män                              | 159                              | 112                                   | 68  | 60,7  | 62                                  | 6                       | 8,8                     | 91  | 57,2                    | 30   | 3  | -                                   | 43                                  | 15  | ..                                   |
| Naiset - Kvinnor                          | 133                              | 89                                    | 55  | 61,8  | 54                                  | 1                       | 1,8                     | 78  | 58,6                    | 26   | 5  | -                                   | 41                                  | 6   | ..                                   |

1) Ennakkotieto - Förhandsuppgift

Taulukko 1. Väestö pääasiallisen toiminnan mukaan vuosina 2000 ja 2001  
 Tabell 1. Befolkningen efter huvudsaklig verksamhet åren 2000 och 2001  
 Table 1. Population by main type of activity, 2000 and 2001

| Alue, vuosi, sukupuoli<br>Område, år, kön | Koko väestö<br>Hela befolkningen |                                       | Pääasiallinen toiminta - Huvudsaklig verksamhet |   |                                     |                         |   |  |  |   |                                     |                                     |                                      | Huolto-<br>suhde<br>För-<br>sörj-<br>nings-<br>kvot |                |  |
|---|----------------------------------|---------------------------------------|---|---|-------------------------------------|-------------------------|---|--|--|---|-------------------------------------|-------------------------------------|--------------------------------------|---|----------------|--|
|   | Yh-<br>teensä<br>Totalt          | 15-74-<br>vuotiaat<br>15-74-<br>åriga | Työvoima - Arbetskraft                          |   |                                     |                         |   | Työvoiman ulkopuolella - Utanför arbetskraften |  |   |                                     |                                     |                                      |   |                |  |
|   |                                  |                                       | Yh-<br>teensä<br>Totalt                         | Osuus<br>15-74-<br>vuoti-<br>aista<br>Andel<br>av<br>15-74-<br>åriga<br>(%) | Työl-<br>liset<br>Sysse-<br>l-satta | Työttömät<br>Arbetslösa |   | Yh-<br>teensä<br>Totalt                        | Osuus<br>koko<br>väes-<br>töstä<br>Andel<br>av<br>hela<br>befolk-<br>ningen<br>(%) | 0-14-<br>vuoti-<br>aatt<br>0-14-<br>åriga | Opiske-<br>lijat<br>Stude-<br>rante | Varus-<br>miehet<br>Bevä-<br>ringar | Eläke-<br>läiset<br>Pensio-<br>närer |   | Muut<br>Övriga |  |
|   |                                  |                                       |   |   |                                     | Yh-<br>teensä<br>Totalt | Tyött.<br>aste<br>Relat.<br>lösh.<br>tal<br>(%) |  |  |   |                                     |                                     |                                      |   |                |  |
| <b>Lemland</b>                            |                                  |                                       |   |   |                                     |                         |   |  |  |   |                                     |                                     |                                      |   |                |  |
| 2000                                      | 1 585                            | 1 141                                 | 801   | 70,2  | 785                                 | 16                      | 2,0   | 784  | 49,5   | 376                                       | 78                                  | -                                   | 231                                  | 99  | 1,02           |  |
| 2001 1)                                   | 1 618                            | 1 167                                 | 821   | 70,4  | 807                                 | 14                      | 1,7   | 797  | 49,3   | 378                                       | 78                                  | -                                   | 236                                  | 105   | 1,00           |  |
| Miehet - Män                              | 828                              | 593                                   | 426   | 71,8  | 417                                 | 9                       | 2,1   | 402  | 48,6   | 207                                       | 30                                  | -                                   | 123                                  | 42  | ..             |  |
| Naiset - Kvinnor                          | 790                              | 574                                   | 395   | 68,8  | 390                                 | 5                       | 1,3   | 395  | 50,0   | 171                                       | 48                                  | -                                   | 113                                  | 63  | ..             |  |
| <b>Lumparland</b>                         |                                  |                                       |   |   |                                     |                         |   |  |  |   |                                     |                                     |                                      |   |                |  |
| 2000                                      | 377                              | 276                                   | 186   | 67,4  | 185                                 | 1                       | 0,5   | 191  | 50,7   | 79  | 23                                  | -                                   | 70                                   | 19  | 1,04           |  |
| 2001 1)                                   | 381                              | 281                                   | 194   | 69,0  | 190                                 | 4                       | 2,1   | 187  | 49,1   | 80  | 21                                  | -                                   | 66                                   | 20  | 1,01           |  |
| Miehet - Män                              | 197                              | 153                                   | 109   | 71,2  | 105                                 | 4                       | 3,7   | 88   | 44,7   | 41  | 8                                   | -                                   | 29                                   | 10  | ..             |  |
| Naiset - Kvinnor                          | 184                              | 128                                   | 85  | 66,4  | 85                                  | -                       | 0,0   | 99   | 53,8   | 39  | 13                                  | -                                   | 37                                   | 10  | ..             |  |
| <b>Maarianhamina</b>                      |                                  |                                       |   |   |                                     |                         |   |  |  |   |                                     |                                     |                                      |   |                |  |
| <b>Mariehamn</b>                          |                                  |                                       |   |   |                                     |                         |   |  |  |   |                                     |                                     |                                      |   |                |  |
| 2000                                      | 10 488                           | 7 850                                 | 5 508   | 70,2  | 5 370                               | 138                     | 2,5   | 4 980  | 47,5   | 1 728                                     | 583                                 | 3                                   | 2 097                                | 569   | 0,95           |  |
| 2001 1)                                   | 10 609                           | 7 934                                 | 5 631   | 71,0  | 5 504                               | 127                     | 2,3   | 4 978  | 46,9   | 1 738                                     | 588                                 | 3                                   | 2 115                                | 534   | 0,93           |  |
| Miehet - Män                              | 4 990                            | 3 807                                 | 2 698   | 70,9  | 2 629                               | 69                      | 2,6   | 2 292  | 45,9   | 863                                       | 306                                 | 3                                   | 858                                  | 262   | ..             |  |
| Naiset - Kvinnor                          | 5 619                            | 4 127                                 | 2 933   | 71,1  | 2 875                               | 58                      | 2,0   | 2 686  | 47,8   | 875                                       | 282                                 | -                                   | 1 257                                | 272   | ..             |  |
| <b>Saltvik</b>                            |                                  |                                       |   |   |                                     |                         |   |  |  |   |                                     |                                     |                                      |   |                |  |
| 2000                                      | 1 679                            | 1 206                                 | 821   | 68,1  | 812                                 | 9                       | 1,1   | 858  | 51,1   | 321                                       | 90                                  | -                                   | 391                                  | 56  | 1,07           |  |
| 2001 1)                                   | 1 721                            | 1 237                                 | 855   | 69,1  | 844                                 | 11                      | 1,3   | 866  | 50,3   | 330                                       | 83                                  | -                                   | 384                                  | 69  | 1,04           |  |
| Miehet - Män                              | 862                              | 638                                   | 447   | 70,1  | 440                                 | 7                       | 1,6   | 415  | 48,1   | 168                                       | 50                                  | -                                   | 170                                  | 27  | ..             |  |
| Naiset - Kvinnor                          | 859                              | 599                                   | 408   | 68,1  | 404                                 | 4                       | 1,0   | 451  | 52,5   | 162                                       | 33                                  | -                                   | 214                                  | 42  | ..             |  |
| <b>Sottunga</b>                           |                                  |                                       |   |   |                                     |                         |   |  |  |   |                                     |                                     |                                      |   |                |  |
| 2000                                      | 129                              | 85                                    | 59  | 69,4  | 59                                  | -                       | 0,0   | 70   | 54,3   | 22  | 6                                   | -                                   | 39                                   | 3   | 1,19           |  |
| 2001 1)                                   | 128                              | 85                                    | 60  | 70,6  | 60                                  | -                       | 0,0   | 68   | 53,1   | 20  | 6                                   | -                                   | 42                                   | -   | 1,13           |  |
| Miehet - Män                              | 58                               | 43                                    | 30  | 69,8  | 30                                  | -                       | 0,0   | 28   | 48,3   | 8   | 4                                   | -                                   | 16                                   | -   | ..             |  |
| Naiset - Kvinnor                          | 70                               | 42                                    | 30  | 71,4  | 30                                  | -                       | 0,0   | 40   | 57,1   | 12  | 2                                   | -                                   | 26                                   | -   | ..             |  |
| <b>Sund</b>                               |                                  |                                       |   |   |                                     |                         |   |  |  |   |                                     |                                     |                                      |   |                |  |
| 2000                                      | 1 013                            | 730                                   | 526   | 72,1  | 513                                 | 13                      | 2,5   | 487  | 48,1   | 206                                       | 39                                  | -                                   | 208                                  | 34  | 0,97           |  |
| 2001 1)                                   | 1 013                            | 734                                   | 517   | 70,4  | 512                                 | 5                       | 1,0   | 496  | 49,0   | 197                                       | 39                                  | -                                   | 219                                  | 41  | 0,98           |  |
| Miehet - Män                              | 512                              | 391                                   | 279   | 71,4  | 277                                 | 2                       | 0,7   | 233  | 45,5   | 96  | 28                                  | -                                   | 96                                   | 13  | ..             |  |
| Naiset - Kvinnor                          | 501                              | 343                                   | 238   | 69,4  | 235                                 | 3                       | 1,3   | 263  | 52,5   | 101                                       | 11                                  | -                                   | 123                                  | 28  | ..             |  |
| <b>Vårdö</b>                              |                                  |                                       |   |   |                                     |                         |   |  |  |   |                                     |                                     |                                      |   |                |  |
| 2000                                      | 409                              | 294                                   | 179   | 60,9  | 178                                 | 1                       | 0,6   | 230  | 56,2   | 73  | 13                                  | -                                   | 120                                  | 24  | 1,30           |  |
| 2001 1)                                   | 404                              | 294                                   | 179   | 60,9  | 176                                 | 3                       | 1,7   | 225  | 55,7   | 71  | 18                                  | -                                   | 117                                  | 19  | 1,30           |  |
| Miehet - Män                              | 207                              | 154                                   | 94  | 61,0  | 91                                  | 3                       | 3,2   | 113  | 54,6   | 40  | 10                                  | -                                   | 53                                   | 10  | ..             |  |
| Naiset - Kvinnor                          | 197                              | 140                                   | 85  | 60,7  | 85                                  | -                       | 0,0   | 112  | 56,9   | 31  | 8                                   | -                                   | 64                                   | 9   | ..             |  |



## Taulukko 2

*Alueella asuva työllinen työvoima työpaikan sijainnin ja toimialan mukaan 31.12. 2000*

### **Huomautuksia:**

Taulukossa on laskettu asuinkunnassaan työssäkäyvien ja asuinkuntansa ulkopuolella työssäkäyvien prosenttiosuudet.

### **Julkaistu aluejako:**

Koko maa, tilastollinen kuntaryhmitys, läänit, maakunnat, seutukunnat, kunnat

### **Aikaisemmat julkaisut:**

1999 SVT, Väestö 2002:3, taulukko 2  
1998 SVT, Väestö 2001:2, taulukko 2  
1997 SVT, Väestö 2000:1, taulukko 2  
1996 SVT, Väestö 1999:3, taulukko 2  
1995 SVT, Väestö 1997:15, taulukko 2  
1994 SVT, Väestö 1997:3, taulukko 2  
1993 SVT, Väestö 1996:5, taulukko 2  
1992 SVT, Väestö 1995:2, taulukko 2  
1991 SVT, Väestö 1993:15, taulukko 2  
1989 SVT, Työmarkkinat 1992:14, taulukko 3  
1988 SVT, Väestö 1990:11, taulukko 6

## Tabell 2

*Inom området bosatt sysselsatt arbetskraft efter arbetsplatsens läge och näringsgren 31.12. 2000*

### **Anmärkningar:**

Tabellen visar andelen personer som arbetar inom bostadskommunen och andelen utpendlare.

### **Områdesindelning i publikationen:**

Hela landet, statistik kommungruppering, län, landskap, ekonomisk region, kommun

### **Tidigare publikationer:**

1999 FOS, Befolkning 2002:3, tabell 2  
1998 FOS, Befolkning 2001:2, tabell 2  
1997 FOS, Befolkning 2000:1, tabell 2  
1996 FOS, Befolkning 1999:3, tabell 2  
1995 FOS, Befolkning 1997:15, tabell 2  
1994 FOS, Befolkning 1997:3, tabell 2  
1993 FOS, Befolkning 1996:5, tabell 2  
1992 FOS, Befolkning 1995:2, tabell 2  
1991 FOS, Befolkning 1993:15, tabell 2  
1989 FOS, Arbetsmarknad 1992:14, tabell 3  
1988 FOS, Befolkning 1990:11, tabell 6

## Taulukko 2. Alueella asuva työllinen työvoima työpaikan sijainnin ja toimialan mukaan 31.12.2000

Tabell 2. Inom området bosatt sysselsatt arbetskraft efter arbetsplatsens läge och näringsgren 31.12.2000

Table 2. Employed labour force resident in the area by location of workplace and industry on 31 December, 2000

| Alue<br>Område                                     | Työlliset<br>Sysselsatta |       | Toimiala - Näringsgren                                    |   |                                     |  |   |  |  |  |   |                          |
|--|--------------------------|-------|---|---|-------------------------------------|--|---|--|--|--|---|--------------------------|
|  | Yhteensä<br>Totalt       | (%)   | Maa- ja<br>metsä-<br>talous<br>Jord- och<br>skog-<br>bruk | Mineraalien<br>kaivu<br>Utvin-<br>ning<br>av<br>mineral | Teo-<br>lisuus<br>Tillverk-<br>ning | Sähkö-,<br>kaasu- ja<br>vesih.<br>El-, gas-<br>och<br>vatten-<br>förs. | Raken-<br>taminen<br>Bygg-<br>verk-<br>samhet | Kauppa,<br>maj.toim.<br>ym.<br>Handel,<br>hotell-<br>verks.<br>mm. | Kuljetus,<br>tieto-<br>liikenne<br>Transport,<br>post och<br>telekomm. | Rah.,<br>vak. ym.<br>toim.<br>Finans.<br>verks., fast,<br>forsk.<br>tjänster | Yhteis-<br>kunn.<br>palvelut<br>Sam-<br>hälleliga<br>tjänster | Tunte-<br>maton<br>Okänd |
| <b>Koko maa - Hela landet</b>                      |                          |       |   |   |                                     |  |   |  |  |  |   |                          |
| Yhteensä - Totalt                                  | 2 228 557                | 100,0 | 112 705   | 4 508   | 438 141                             | 18 902   | 134 474                                       | 331 268  | 166 891  | 290 152  | 695 297   | 36 219                   |
| Työpaikka asuinkunnassa<br>Arbetsplats i hemkommun | 1 533 699                | 68,8  | 103 647   | 2 932   | 277 549                             | 12 984   | 77 366  | 221 115  | 101 891  | 189 570  | 511 149   | 35 496                   |
| Työpaikka asuinkunnan ulkopuolella<br>Utpendlare   | 694 858                  | 31,2  | 9 058   | 1 576   | 160 592                             | 5 918  | 57 108  | 110 153  | 65 000   | 100 582  | 184 148   | 723                      |
| <b>Kaupunkimaiset kunnat</b>                       |                          |       |   |   |                                     |  |   |  |  |  |   |                          |
| <b>Urbana kommuner</b>                             |                          |       |   |   |                                     |  |   |  |  |  |   |                          |
| Yhteensä - Totalt                                  | 1 431 223                | 100,0 | 13 236  | 1 353   | 267 743                             | 12 407   | 78 252  | 233 766  | 113 853  | 224 833  | 465 472   | 20 308                   |
| Työpaikka asuinkunnassa<br>Arbetsplats i hemkommun | 1 024 776                | 71,6  | 10 690  | 735   | 182 474                             | 9 381  | 48 126  | 164 096  | 75 081   | 155 239  | 359 132   | 19 822                   |
| Työpaikka asuinkunnan ulkopuolella<br>Utpendlare   | 406 447                  | 28,4  | 2 546   | 618   | 85 269                              | 3 026  | 30 126  | 69 670   | 38 772   | 69 594   | 106 340   | 486                      |
| <b>Taajaan asutut kunnat</b>                       |                          |       |   |   |                                     |  |   |  |  |  |   |                          |
| <b>Tätortskommuner</b>                             |                          |       |   |   |                                     |  |   |  |  |  |   |                          |
| Yhteensä - Totalt                                  | 375 532                  | 100,0 | 28 265  | 1 131   | 87 863                              | 3 267  | 27 226  | 50 778   | 24 575   | 34 981   | 111 053   | 6 393                    |
| Työpaikka asuinkunnassa<br>Arbetsplats i hemkommun | 228 584                  | 60,9  | 26 211  | 761   | 51 467                              | 1 973  | 14 048  | 28 278   | 11 801   | 17 155   | 70 634  | 6 256                    |
| Työpaikka asuinkunnan ulkopuolella<br>Utpendlare   | 146 948                  | 39,1  | 2 054   | 370   | 36 396                              | 1 294  | 13 178  | 22 500   | 12 774   | 17 826   | 40 419  | 137                      |
| <b>Maaseutumaiset kunnat</b>                       |                          |       |   |   |                                     |  |   |  |  |  |   |                          |
| <b>Landsbygdskommuner</b>                          |                          |       |   |   |                                     |  |   |  |  |  |   |                          |
| Yhteensä - Totalt                                  | 421 802                  | 100,0 | 71 204  | 2 024   | 82 535                              | 3 228  | 28 996  | 46 724   | 28 463   | 30 338   | 118 772   | 9 518                    |
| Työpaikka asuinkunnassa<br>Arbetsplats i hemkommun | 280 339                  | 66,5  | 66 746  | 1 436   | 43 608                              | 1 630  | 15 192  | 28 741   | 15 009   | 17 176   | 81 383  | 9 418                    |
| Työpaikka asuinkunnan ulkopuolella<br>Utpendlare   | 141 463                  | 33,5  | 4 458   | 588   | 38 927                              | 1 598  | 13 804  | 17 983   | 13 454   | 13 162   | 37 389  | 100                      |
| <b>Pääkaupunkiseutu</b>                            |                          |       |   |   |                                     |  |   |  |  |  |   |                          |
| <b>Huvudstadsregionen</b>                          |                          |       |   |   |                                     |  |   |  |  |  |   |                          |
| Yhteensä - Totalt                                  | 486 890                  | 100,0 | 843   | 117   | 55 493                              | 3 043  | 20 439  | 92 548   | 44 032   | 107 351  | 156 417   | 6 607                    |
| Työpaikka asuinkunnassa<br>Arbetsplats i hemkommun | 320 855                  | 65,9  | 540   | 62  | 30 747                              | 2 001  | 11 351  | 58 767   | 26 474   | 69 198   | 115 354   | 6 361                    |
| Työpaikka asuinkunnan ulkopuolella<br>Utpendlare   | 166 035                  | 34,1  | 303   | 55  | 24 746                              | 1 042  | 9 088   | 33 781   | 17 558   | 38 153   | 41 063  | 246                      |
| <b>Manner-Suomi - Fasta Finland</b>                |                          |       |   |   |                                     |  |   |  |  |  |   |                          |
| <b>Etelä-Suomen lääni</b>                          |                          |       |   |   |                                     |  |   |  |  |  |   |                          |
| <b>Södra Finlands län</b>                          |                          |       |   |   |                                     |  |   |  |  |  |   |                          |
| Yhteensä - Totalt                                  | 978 710                  | 100,0 | 21 461  | 935   | 165 926                             | 7 572  | 56 859  | 167 559  | 82 178   | 163 190  | 299 309   | 13 721                   |
| Työpaikka asuinkunnassa                            | 626 682                  | 64,0  | 19 186  | 568   | 100 100                             | 4 845  | 30 583  | 103 013  | 46 207   | 98 961   | 209 890   | 13 329                   |
| Työpaikka asuinkunnan ulkopuolella                 | 352 028                  | 36,0  | 2 275   | 367   | 65 826                              | 2 727  | 26 276  | 64 546   | 35 971   | 64 229   | 89 419  | 392                      |
| <b>Länsi-Suomen lääni</b>                          |                          |       |   |   |                                     |  |   |  |  |  |   |                          |
| <b>Västra Finlands län</b>                         |                          |       |   |   |                                     |  |   |  |  |  |   |                          |
| Yhteensä - Totalt                                  | 770 453                  | 100,0 | 49 952  | 1 527   | 186 498                             | 6 307  | 47 806  | 101 452  | 51 750   | 81 101   | 231 146   | 12 914                   |
| Työpaikka asuinkunnassa                            | 539 065                  | 70,0  | 46 439  | 943   | 117 253                             | 4 409  | 28 339  | 70 056   | 32 517   | 56 005   | 170 366   | 12 738                   |
| Työpaikka asuinkunnan ulkopuolella                 | 231 388                  | 30,0  | 3 513   | 584   | 69 245                              | 1 898  | 19 467  | 31 396   | 19 233   | 25 096   | 60 780  | 176                      |

## Taulukko 2. Alueella asuva työllinen työvoima työpaikan sijainnin ja toimialan mukaan 31.12.2000

Tabell 2. Inom området bosatt sysselsatt arbetskraft efter arbetsplatsens läge och näringsgren 31.12.2000

Table 2. Employed labour force resident in the area by location of workplace and industry on 31 December, 2000

| Alue<br>Område | Työlliset<br>Sysselsatta |     | Toimiala - Näringsgren   |   |   |   |  |   |   |  |  |
|----------------|--------------------------|-----|--|---|---|---|--|---|---|--|--|
|                | Yhteensä<br>Totalt       | (%) | Maa- ja<br>metsä-<br>talous<br>Jord- och<br>skog-<br>bruk<br>(A-B) | Mine-<br>raalien<br>kaivu<br>Utvin-<br>ning<br>av<br>mineral<br>(C) | Teol-<br>lisuus<br>Tillverk-<br>ning<br>(D) | Sähkö-,<br>kaasu- ja<br>vesih.<br>El-, gas-<br>och<br>vatten-<br>förs.<br>(E) | Raken-<br>taminen<br>Bygg.<br>verk-<br>samhet<br>(F) | Kauppa,<br>maj.toim.<br>ym.<br>Handel,<br>hotell-<br>verks.<br>mm.<br>(G-H) | Kuljetus,<br>tieto-<br>liikenne<br>Transport,<br>post och<br>telekomm.<br>(I) | Rah.,<br>vak. ym.<br>toim.<br>Finans.<br>verks., fast.,<br>forsk.<br>tjänster<br>(J-K) | Yhteis-<br>kunn.<br>palvelut<br>Sam-<br>hälleliga<br>tjänster<br>(L-Q) |

**Itä-Suomen lääni****Östra Finlands län**

|                                    |         |       |        |     |        |       |        |        |        |        |        |       |
|------------------------------------|---------|-------|--------|-----|--------|-------|--------|--------|--------|--------|--------|-------|
| Yhteensä - Totalt                  | 219 092 | 100,0 | 22 468 | 777 | 37 559 | 2 274 | 12 683 | 28 616 | 14 432 | 19 926 | 76 139 | 4 218 |
| Työpaikka asuinkunnassa            | 172 851 | 78,9  | 20 762 | 526 | 27 818 | 1 749 | 8 467  | 22 472 | 10 359 | 15 396 | 61 126 | 4 176 |
| Työpaikka asuinkunnan ulkopuolella | 46 241  | 21,1  | 1 706  | 251 | 9 741  | 525   | 4 216  | 6 144  | 4 073  | 4 530  | 15 013 | 42    |

**Oulun lääni****Uleåborgs län**

|                                    |         |       |        |     |        |       |        |        |        |        |        |       |
|------------------------------------|---------|-------|--------|-----|--------|-------|--------|--------|--------|--------|--------|-------|
| Yhteensä - Totalt                  | 177 850 | 100,0 | 13 350 | 979 | 37 153 | 1 670 | 11 693 | 22 043 | 11 110 | 17 831 | 58 793 | 3 228 |
| Työpaikka asuinkunnassa            | 134 603 | 75,7  | 12 422 | 729 | 24 517 | 1 236 | 6 930  | 16 853 | 7 987  | 13 392 | 47 372 | 3 165 |
| Työpaikka asuinkunnan ulkopuolella | 43 247  | 24,3  | 928    | 250 | 12 636 | 434   | 4 763  | 5 190  | 3 123  | 4 439  | 11 421 | 63    |

**Lapin lääni****Lapplands län**

|                                    |        |       |       |     |       |     |       |       |       |       |        |       |
|------------------------------------|--------|-------|-------|-----|-------|-----|-------|-------|-------|-------|--------|-------|
| Yhteensä - Totalt                  | 69 520 | 100,0 | 4 667 | 288 | 9 837 | 962 | 4 646 | 9 883 | 5 011 | 7 092 | 25 470 | 1 664 |
| Työpaikka asuinkunnassa            | 52 867 | 76,0  | 4 096 | 166 | 7 336 | 696 | 2 629 | 7 624 | 3 660 | 5 201 | 19 844 | 1 615 |
| Työpaikka asuinkunnan ulkopuolella | 16 653 | 24,0  | 571   | 122 | 2 501 | 266 | 2 017 | 2 259 | 1 351 | 1 891 | 5 626  | 49    |

**Ahvenanmaa - Åland**

|                                    |        |       |     |   |       |     |     |       |       |       |       |     |
|------------------------------------|--------|-------|-----|---|-------|-----|-----|-------|-------|-------|-------|-----|
| Yhteensä - Totalt                  | 12 932 | 100,0 | 807 | 2 | 1 168 | 117 | 787 | 1 715 | 2 410 | 1 012 | 4 440 | 474 |
| Työpaikka asuinkunnassa            | 7 631  | 59,0  | 742 | - | 525   | 49  | 418 | 1 097 | 1 161 | 615   | 2 551 | 473 |
| Työpaikka asuinkunnan ulkopuolella | 5 301  | 41,0  | 65  | 2 | 643   | 68  | 369 | 618   | 1 249 | 397   | 1 889 | 1   |

**Seutukunnat maakunnittain - Ekonomiska regioner efter landskap****Manner-Suomi - Fasta Finland****Uusimaa - Nyland**

|                                    |         |       |       |     |        |       |        |         |        |         |         |       |
|------------------------------------|---------|-------|-------|-----|--------|-------|--------|---------|--------|---------|---------|-------|
| Yhteensä - Totalt                  | 655 301 | 100,0 | 4 651 | 371 | 89 296 | 4 270 | 34 002 | 122 346 | 57 542 | 129 766 | 204 184 | 8 873 |
| Työpaikka asuinkunnassa            | 403 295 | 61,5  | 3 906 | 214 | 48 585 | 2 526 | 17 421 | 72 385  | 31 149 | 77 500  | 141 065 | 8 544 |
| Työpaikka asuinkunnan ulkopuolella | 252 006 | 38,5  | 745   | 157 | 40 711 | 1 744 | 16 581 | 49 961  | 26 393 | 52 266  | 63 119  | 329   |

**Helsingin sk**

|                                    |         |       |       |     |        |       |        |         |        |         |         |       |
|------------------------------------|---------|-------|-------|-----|--------|-------|--------|---------|--------|---------|---------|-------|
| Yhteensä - Totalt                  | 599 919 | 100,0 | 2 650 | 280 | 75 208 | 3 822 | 29 441 | 113 510 | 53 880 | 124 146 | 188 903 | 8 079 |
| Työpaikka asuinkunnassa            | 368 773 | 61,5  | 2 107 | 154 | 39 261 | 2 329 | 14 909 | 67 197  | 29 216 | 74 743  | 131 086 | 7 771 |
| Työpaikka asuinkunnan ulkopuolella | 231 146 | 38,5  | 543   | 126 | 35 947 | 1 493 | 14 532 | 46 313  | 24 664 | 49 403  | 57 817  | 308   |

**Lohjan sk**

|                                    |        |       |       |    |       |     |       |       |       |       |       |     |
|------------------------------------|--------|-------|-------|----|-------|-----|-------|-------|-------|-------|-------|-----|
| Yhteensä - Totalt                  | 36 429 | 100,0 | 1 205 | 83 | 9 474 | 251 | 3 388 | 6 123 | 1 996 | 4 171 | 9 248 | 490 |
| Työpaikka asuinkunnassa            | 21 651 | 59,4  | 1 073 | 58 | 6 223 | 64  | 1 751 | 3 317 | 956   | 1 909 | 5 823 | 477 |
| Työpaikka asuinkunnan ulkopuolella | 14 778 | 40,6  | 132   | 25 | 3 251 | 187 | 1 637 | 2 806 | 1 040 | 2 262 | 3 425 | 13  |

**Tammisaaren sk**

|                                    |        |       |     |   |       |     |       |       |       |       |       |     |
|------------------------------------|--------|-------|-----|---|-------|-----|-------|-------|-------|-------|-------|-----|
| Yhteensä - Totalt                  | 18 953 | 100,0 | 796 | 8 | 4 614 | 197 | 1 173 | 2 713 | 1 666 | 1 449 | 6 033 | 304 |
| Työpaikka asuinkunnassa            | 12 871 | 67,9  | 726 | 2 | 3 101 | 133 | 761   | 1 871 | 977   | 848   | 4 156 | 296 |
| Työpaikka asuinkunnan ulkopuolella | 6 082  | 32,1  | 70  | 6 | 1 513 | 64  | 412   | 842   | 689   | 601   | 1 877 | 8   |

**Itä-Uusimaa - Östra Nyland**

|                                    |        |       |       |    |       |     |       |       |       |       |        |     |
|------------------------------------|--------|-------|-------|----|-------|-----|-------|-------|-------|-------|--------|-----|
| Yhteensä - Totalt                  | 41 271 | 100,0 | 2 036 | 66 | 8 724 | 740 | 3 071 | 6 157 | 3 220 | 5 084 | 11 520 | 653 |
| Työpaikka asuinkunnassa            | 25 197 | 61,1  | 1 868 | 53 | 5 923 | 490 | 1 764 | 3 399 | 1 475 | 2 439 | 7 154  | 632 |
| Työpaikka asuinkunnan ulkopuolella | 16 074 | 38,9  | 168   | 13 | 2 801 | 250 | 1 307 | 2 758 | 1 745 | 2 645 | 4 366  | 21  |

**Porvoon sk**

|                                    |        |       |       |    |       |     |       |       |       |       |       |     |
|------------------------------------|--------|-------|-------|----|-------|-----|-------|-------|-------|-------|-------|-----|
| Yhteensä - Totalt                  | 33 407 | 100,0 | 1 255 | 63 | 7 227 | 344 | 2 532 | 5 231 | 2 443 | 4 317 | 9 499 | 496 |
| Työpaikka asuinkunnassa            | 20 279 | 60,7  | 1 176 | 50 | 5 004 | 200 | 1 498 | 2 882 | 1 044 | 2 006 | 5 941 | 478 |
| Työpaikka asuinkunnan ulkopuolella | 13 128 | 39,3  | 79    | 13 | 2 223 | 144 | 1 034 | 2 349 | 1 399 | 2 311 | 3 558 | 18  |

## Taulukko 2. Alueella asuva työllinen työvoima työpaikan sijainnin ja toimialan mukaan 31.12.2000

Tabell 2. Inom området bosatt sysselsatt arbetskraft efter arbetsplatsens läge och näringsgren 31.12.2000

Table 2. Employed labour force resident in the area by location of workplace and industry on 31 December, 2000

| Alue<br>Område                             | Työlliset<br>Sysselsatta |       | Toimiala - Näringsgren                                     |  |                                      |  |   |  |  |   |   |                          |  |
|--|--------------------------|-------|--|--|--------------------------------------|--|---|--|--|---|---|--------------------------|--|
|  | Yhteensä<br>Totalt       | (%)   | Maa- ja<br>metsä-<br>talous<br>Jord- och<br>skogs-<br>bruk | Mine-<br>raalien<br>kaivu<br>Utvin-<br>ning<br>av<br>mineral | Teol-<br>lisuus<br>Tillverk-<br>ning | Sähkö-,<br>kaasu- ja<br>vesih.<br>El-, gas-<br>och<br>vatten-<br>förs. | Raken-<br>taminen<br>Bygg.<br>verk-<br>samhet | Kauppa,<br>maj.toim.<br>ym.<br>Handel,<br>hotell-<br>verks.<br>mm. | Kuljetus,<br>tieto-<br>liikenne<br>Transport,<br>post och<br>telekomm. | Rah.,<br>vak. ym.<br>toim.<br>Finans.<br>verks., fast.,<br>forsk.<br>tjänster | Yhteis-<br>kunn.<br>palvelut<br>Sam-<br>hälleliga<br>tjänster | Tunte-<br>maton<br>Okänd |  |
| <b>Loviisan sk</b>                         |                          |       |  |  |                                      |  |   |  |  |   |   |                          |  |
| Yhteensä - Totalt                          | 7 864                    | 100,0 | 781  | 3  | 1 497                                | 396  | 539   | 926  | 777  | 767   | 2 021   | 157                      |  |
| Työpaikka asuinkunnassa                    | 4 918                    | 62,5  | 692  | 3  | 919                                  | 290  | 266   | 517  | 431  | 433   | 1 213   | 154                      |  |
| Työpaikka asuinkunnan ulkopuolella         | 2 946                    | 37,5  | 89   | -  | 578                                  | 106  | 273   | 409  | 346  | 334   | 808   | 3                        |  |
| <b>Varsinais-Suomi - Egentliga Finland</b> |                          |       |  |  |                                      |  |   |  |  |   |   |                          |  |
| Yhteensä - Totalt                          | 197 908                  | 100,0 | 9 761  | 343  | 46 778                               | 1 380  | 13 191  | 26 918   | 14 934   | 23 582  | 58 018  | 3 003                    |  |
| Työpaikka asuinkunnassa                    | 125 272                  | 63,3  | 8 967  | 199  | 25 229                               | 935  | 7 066   | 16 991   | 8 054  | 15 090  | 39 766  | 2 975                    |  |
| Työpaikka asuinkunnan ulkopuolella         | 72 636                   | 36,7  | 794  | 144  | 21 549                               | 445  | 6 125   | 9 927  | 6 880  | 8 492   | 18 252  | 28                       |  |
| <b>Åboland-Turunmaan sk</b>                |                          |       |  |  |                                      |  |   |  |  |   |   |                          |  |
| Yhteensä - Totalt                          | 9 815                    | 100,0 | 738  | 80   | 1 968                                | 36   | 483   | 1 105  | 1 169  | 848   | 3 178   | 210                      |  |
| Työpaikka asuinkunnassa                    | 6 494                    | 66,2  | 696  | 75   | 1 413                                | 20   | 291   | 754  | 456  | 470   | 2 110   | 209                      |  |
| Työpaikka asuinkunnan ulkopuolella         | 3 321                    | 33,8  | 42   | 5  | 555                                  | 16   | 192   | 351  | 713  | 378   | 1 068   | 1                        |  |
| <b>Salon sk</b>                            |                          |       |  |  |                                      |  |   |  |  |   |   |                          |  |
| Yhteensä - Totalt                          | 28 209                   | 100,0 | 2 277  | 52   | 10 057                               | 84   | 1 681   | 3 506  | 1 579  | 2 006   | 6 501   | 466                      |  |
| Työpaikka asuinkunnassa                    | 18 068                   | 64,1  | 2 137  | 37   | 5 798                                | 49   | 901   | 2 211  | 863  | 1 219   | 4 392   | 461                      |  |
| Työpaikka asuinkunnan ulkopuolella         | 10 141                   | 35,9  | 140  | 15   | 4 259                                | 35   | 780   | 1 295  | 716  | 787   | 2 109   | 5                        |  |
| <b>Turun sk</b>                            |                          |       |  |  |                                      |  |   |  |  |   |   |                          |  |
| Yhteensä - Totalt                          | 126 436                  | 100,0 | 2 336  | 93   | 25 529                               | 1 060  | 8 493   | 18 691   | 10 179   | 18 246  | 40 144  | 1 665                    |  |
| Työpaikka asuinkunnassa                    | 79 064                   | 62,5  | 2 036  | 30   | 12 652                               | 748  | 4 595   | 11 815   | 5 774  | 11 980  | 27 787  | 1 647                    |  |
| Työpaikka asuinkunnan ulkopuolella         | 47 372                   | 37,5  | 300  | 63   | 12 877                               | 312  | 3 898   | 6 876  | 4 405  | 6 266   | 12 357  | 18                       |  |
| <b>Vakka-Suomen sk</b>                     |                          |       |  |  |                                      |  |   |  |  |   |   |                          |  |
| Yhteensä - Totalt                          | 17 930                   | 100,0 | 1 910  | 72   | 5 531                                | 117  | 1 400   | 1 857  | 1 043  | 1 322   | 4 354   | 324                      |  |
| Työpaikka asuinkunnassa                    | 12 632                   | 70,5  | 1 802  | 32   | 3 793                                | 66   | 801   | 1 243  | 526  | 828   | 3 218   | 323                      |  |
| Työpaikka asuinkunnan ulkopuolella         | 5 298                    | 29,5  | 108  | 40   | 1 738                                | 51   | 599   | 614  | 517  | 494   | 1 136   | 1                        |  |
| <b>Loimaan sk</b>                          |                          |       |  |  |                                      |  |   |  |  |   |   |                          |  |
| Yhteensä - Totalt                          | 15 518                   | 100,0 | 2 500  | 46   | 3 693                                | 83   | 1 134   | 1 759  | 964  | 1 160   | 3 841   | 338                      |  |
| Työpaikka asuinkunnassa                    | 9 014                    | 58,1  | 2 296  | 25   | 1 573                                | 52   | 478   | 968  | 435  | 593   | 2 259   | 335                      |  |
| Työpaikka asuinkunnan ulkopuolella         | 6 504                    | 41,9  | 204  | 21   | 2 120                                | 31   | 656   | 791  | 529  | 567   | 1 582   | 3                        |  |
| <b>Satakunta</b>                           |                          |       |  |  |                                      |  |   |  |  |   |   |                          |  |
| Yhteensä - Totalt                          | 94 873                   | 100,0 | 6 114  | 238  | 25 400                               | 1 351  | 5 945   | 11 679   | 6 797  | 8 978   | 26 865  | 1 506                    |  |
| Työpaikka asuinkunnassa                    | 69 805                   | 73,6  | 5 666  | 155  | 17 325                               | 806  | 3 646   | 8 811  | 4 654  | 6 623   | 20 633  | 1 486                    |  |
| Työpaikka asuinkunnan ulkopuolella         | 25 068                   | 26,4  | 448  | 83   | 8 075                                | 545  | 2 299   | 2 868  | 2 143  | 2 355   | 6 232   | 20                       |  |
| <b>Rauman sk</b>                           |                          |       |  |  |                                      |  |   |  |  |   |   |                          |  |
| Yhteensä - Totalt                          | 24 918                   | 100,0 | 1 121  | 51   | 7 801                                | 572  | 1 864   | 2 799  | 1 981  | 2 376   | 5 983   | 370                      |  |
| Työpaikka asuinkunnassa                    | 18 502                   | 74,3  | 1 038  | 29   | 5 693                                | 222  | 1 152   | 2 183  | 1 359  | 1 847   | 4 616   | 363                      |  |
| Työpaikka asuinkunnan ulkopuolella         | 6 416                    | 25,7  | 83   | 22   | 2 108                                | 350  | 712   | 616  | 622  | 529   | 1 367   | 7                        |  |
| <b>Kaakkois-Satakunnan sk</b>              |                          |       |  |  |                                      |  |   |  |  |   |   |                          |  |
| Yhteensä - Totalt                          | 12 883                   | 100,0 | 1 801  | 72   | 3 263                                | 104  | 744   | 1 419  | 971  | 866   | 3 417   | 226                      |  |
| Työpaikka asuinkunnassa                    | 9 064                    | 70,4  | 1 696  | 51   | 1 871                                | 70   | 493   | 1 028  | 601  | 534   | 2 494   | 226                      |  |
| Työpaikka asuinkunnan ulkopuolella         | 3 819                    | 29,6  | 105  | 21   | 1 392                                | 34   | 251   | 391  | 370  | 332   | 923   | -                        |  |
| <b>Porin sk</b>                            |                          |       |  |  |                                      |  |   |  |  |   |   |                          |  |
| Yhteensä - Totalt                          | 45 831                   | 100,0 | 1 327  | 52   | 11 753                               | 585  | 2 654   | 6 284  | 3 208  | 5 046   | 14 223  | 699                      |  |
| Työpaikka asuinkunnassa                    | 33 476                   | 73,0  | 1 161  | 35   | 7 908                                | 436  | 1 586   | 4 638  | 2 273  | 3 745   | 11 006  | 688                      |  |
| Työpaikka asuinkunnan ulkopuolella         | 12 355                   | 27,0  | 166  | 17   | 3 845                                | 149  | 1 068   | 1 646  | 935  | 1 301   | 3 217   | 11                       |  |

## Taulukko 2. Alueella asuva työllinen työvoima työpaikan sijainnin ja toimialan mukaan 31.12.2000

Tabell 2. Inom området bosatt sysselsatt arbetskraft efter arbetsplatsens läge och näringsgren 31.12.2000

Table 2. Employed labour force resident in the area by location of workplace and industry on 31 December, 2000

| Alue<br>Område                           | Työlliset<br>Sysselsatta |       | Toimiala - Näringsgren                                     |  |                                      |  |   |  |  |   |   |                          |
|--|--------------------------|-------|--|--|--------------------------------------|--|---|--|--|---|---|--------------------------|
|  | Yhteensä<br>Totalt       | (%)   | Maa- ja<br>metsä-<br>talous<br>Jord- och<br>skogs-<br>bruk | Mine-<br>raalien<br>kaivu<br>Utvin-<br>ning<br>av<br>mineral | Teol-<br>lisuus<br>Tillverk-<br>ning | Sähkö-,<br>kaasu- ja<br>vesih.<br>El-, gas-<br>och<br>vatten-<br>förs. | Raken-<br>taminen<br>Bygg-<br>verk-<br>samhet | Kauppa,<br>maj.toim.<br>ym.<br>Handel,<br>hotell-<br>verks.<br>mm. | Kuljetus,<br>tieto-<br>liikenne<br>Transport,<br>post och<br>telekomm. | Rah.,<br>vak. ym.<br>toim.<br>Finans.<br>verks., fast.,<br>forsk.<br>tjänster | Yhteis-<br>kunn.<br>palvelut<br>Sam-<br>hälleliga<br>tjänster | Tunte-<br>maton<br>Okänd |
| <b>Pohjois-Satakunnan sk</b>             |                          |       |  |  |                                      |  |   |  |  |   |   |                          |
| Yhteensä - Totalt                        | 11 241                   | 100,0 | 1 865  | 63   | 2 583                                | 90   | 683   | 1 177  | 637  | 690   | 3 242   | 211                      |
| Työpaikka asuinkunnassa                  | 8 763                    | 78,0  | 1 771  | 40   | 1 853                                | 78   | 415   | 962  | 421  | 497   | 2 517   | 209                      |
| Työpaikka asuinkunnan ulkopuolella       | 2 478                    | 22,0  | 94   | 23   | 730                                  | 12   | 268   | 215  | 216  | 193   | 725   | 2                        |
| <b>Kanta-Häme - Egentliga Tavastland</b> |                          |       |  |  |                                      |  |   |  |  |   |   |                          |
| Yhteensä - Totalt                        | 69 799                   | 100,0 | 3 969  | 99   | 16 322                               | 467  | 4 767   | 9 789  | 4 202  | 7 475   | 21 701  | 1 008                    |
| Työpaikka asuinkunnassa                  | 44 305                   | 63,5  | 3 582  | 53   | 9 669                                | 257  | 2 414   | 6 253  | 2 294  | 4 278   | 14 510  | 995                      |
| Työpaikka asuinkunnan ulkopuolella       | 25 494                   | 36,5  | 387  | 46   | 6 653                                | 210  | 2 353   | 3 536  | 1 908  | 3 197   | 7 191   | 13                       |
| <b>Hämeenlinnan sk</b>                   |                          |       |  |  |                                      |  |   |  |  |   |   |                          |
| Yhteensä - Totalt                        | 36 437                   | 100,0 | 1 909  | 28   | 8 191                                | 295  | 2 324   | 4 993  | 1 813  | 3 622   | 12 759  | 503                      |
| Työpaikka asuinkunnassa                  | 24 292                   | 66,7  | 1 716  | 14   | 5 200                                | 182  | 1 202   | 3 394  | 1 058  | 2 288   | 8 744   | 494                      |
| Työpaikka asuinkunnan ulkopuolella       | 12 145                   | 33,3  | 193  | 14   | 2 991                                | 113  | 1 122   | 1 599  | 755  | 1 334   | 4 015   | 9                        |
| <b>Riihimäen sk</b>                      |                          |       |  |  |                                      |  |   |  |  |   |   |                          |
| Yhteensä - Totalt                        | 18 212                   | 100,0 | 795  | 16   | 3 647                                | 95   | 1 403   | 2 866  | 1 570  | 2 188   | 5 392   | 240                      |
| Työpaikka asuinkunnassa                  | 10 008                   | 55,0  | 724  | 6  | 1 766                                | 17   | 655   | 1 598  | 760  | 963   | 3 282   | 237                      |
| Työpaikka asuinkunnan ulkopuolella       | 8 204                    | 45,0  | 71   | 10   | 1 881                                | 78   | 748   | 1 268  | 810  | 1 225   | 2 110   | 3                        |
| <b>Forssan sk</b>                        |                          |       |  |  |                                      |  |   |  |  |   |   |                          |
| Yhteensä - Totalt                        | 15 150                   | 100,0 | 1 265  | 55   | 4 484                                | 77   | 1 040   | 1 930  | 819  | 1 665   | 3 550   | 265                      |
| Työpaikka asuinkunnassa                  | 10 005                   | 66,0  | 1 142  | 33   | 2 703                                | 58   | 557   | 1 261  | 476  | 1 027   | 2 484   | 264                      |
| Työpaikka asuinkunnan ulkopuolella       | 5 145                    | 34,0  | 123  | 22   | 1 781                                | 19   | 483   | 669  | 343  | 638   | 1 066   | 1                        |
| <b>Pirkanmaa - Birkaland</b>             |                          |       |  |  |                                      |  |   |  |  |   |   |                          |
| Yhteensä - Totalt                        | 191 759                  | 100,0 | 6 753  | 294  | 49 834                               | 1 312  | 11 598  | 26 253   | 12 548   | 22 987  | 57 133  | 3 047                    |
| Työpaikka asuinkunnassa                  | 135 456                  | 70,6  | 6 121  | 136  | 32 551                               | 996  | 6 984   | 18 283   | 8 276  | 16 401  | 42 711  | 2 997                    |
| Työpaikka asuinkunnan ulkopuolella       | 56 303                   | 29,4  | 632  | 158  | 17 283                               | 316  | 4 614   | 7 970  | 4 272  | 6 586   | 14 422  | 50                       |
| <b>Luoteis-Pirkanmaan sk</b>             |                          |       |  |  |                                      |  |   |  |  |   |   |                          |
| Yhteensä - Totalt                        | 11 949                   | 100,0 | 1 303  | 59   | 3 421                                | 95   | 790   | 1 331  | 755  | 956   | 3 069   | 170                      |
| Työpaikka asuinkunnassa                  | 8 512                    | 71,2  | 1 226  | 37   | 2 225                                | 67   | 471   | 949  | 511  | 586   | 2 274   | 166                      |
| Työpaikka asuinkunnan ulkopuolella       | 3 437                    | 28,8  | 77   | 22   | 1 196                                | 28   | 319   | 382  | 244  | 370   | 795   | 4                        |
| <b>Kaakkois-Pirkanmaan sk</b>            |                          |       |  |  |                                      |  |   |  |  |   |   |                          |
| Yhteensä - Totalt                        | 4 039                    | 100,0 | 591  | -  | 1 036                                | 12   | 284   | 418  | 290  | 305   | 986   | 117                      |
| Työpaikka asuinkunnassa                  | 2 468                    | 61,1  | 532  | -  | 559                                  | 2  | 127   | 230  | 168  | 143   | 590   | 117                      |
| Työpaikka asuinkunnan ulkopuolella       | 1 571                    | 38,9  | 59   | -  | 477                                  | 10   | 157   | 188  | 122  | 162   | 396   | -                        |
| <b>Etelä-Pirkanmaan sk</b>               |                          |       |  |  |                                      |  |   |  |  |   |   |                          |
| Yhteensä - Totalt                        | 17 340                   | 100,0 | 810  | 36   | 6 499                                | 114  | 1 007   | 1 997  | 975  | 1 473   | 4 157   | 272                      |
| Työpaikka asuinkunnassa                  | 12 302                   | 70,9  | 734  | 22   | 4 895                                | 83   | 500   | 1 280  | 511  | 876   | 3 131   | 270                      |
| Työpaikka asuinkunnan ulkopuolella       | 5 038                    | 29,1  | 76   | 14   | 1 604                                | 31   | 507   | 717  | 464  | 597   | 1 026   | 2                        |
| <b>Tampereen sk</b>                      |                          |       |  |  |                                      |  |   |  |  |   |   |                          |
| Yhteensä - Totalt                        | 132 543                  | 100,0 | 1 398  | 71   | 31 647                               | 903  | 7 954   | 19 750   | 8 861  | 18 291  | 41 688  | 1 980                    |
| Työpaikka asuinkunnassa                  | 93 308                   | 70,4  | 1 198  | 29   | 20 013                               | 706  | 4 951   | 13 792   | 6 064  | 13 454  | 31 161  | 1 940                    |
| Työpaikka asuinkunnan ulkopuolella       | 39 235                   | 29,6  | 200  | 42   | 11 634                               | 197  | 3 003   | 5 958  | 2 797  | 4 837   | 10 527  | 40                       |
| <b>Lounais-Pirkanmaan sk</b>             |                          |       |  |  |                                      |  |   |  |  |   |   |                          |
| Yhteensä - Totalt                        | 9 813                    | 100,0 | 967  | 61   | 2 825                                | 43   | 543   | 1 101  | 637  | 720   | 2 717   | 199                      |
| Työpaikka asuinkunnassa                  | 7 082                    | 72,2  | 904  | 3  | 1 934                                | 29   | 313   | 790  | 392  | 480   | 2 039   | 198                      |
| Työpaikka asuinkunnan ulkopuolella       | 2 731                    | 27,8  | 63   | 58   | 891                                  | 14   | 230   | 311  | 245  | 240   | 678   | 1                        |

## Taulukko 2. Alueella asuva työllinen työvoima työpaikan sijainnin ja toimialan mukaan 31.12.2000

## Tabell 2. Inom området bosatt sysselsatt arbetskraft efter arbetsplatsens läge och näringsgren 31.12.2000

## Table 2. Employed labour force resident in the area by location of workplace and industry on 31 December, 2000

| Alue<br>Område                           | Työlliset<br>Sysselsatta |       | Toimiala - Näringsgren  |   |   |   |  |   |   |  |  |                                 |
|--|--------------------------|-------|---|---|---|---|--|---|---|--|--|---------------------------------|
|  | Yhteensä<br>Totalt       | (%)   | Maa- ja<br>metsä-<br>talous<br>Jord- och<br>skogs-<br>bruk<br>(A-B) | Mine-<br>raalien<br>kaivu<br>Utvin-<br>ning<br>av<br>mineral<br>(C) | Teol-<br>lisuus<br>Tillverk-<br>ning<br>(D) | Sähkö-,<br>kaasu- ja<br>vesih.<br>El-, gas-<br>och<br>vatten-<br>förs.<br>(E) | Raken-<br>taminen<br>Bygg-<br>verk-<br>samhet<br>(F) | Kauppa,<br>maj.toim.<br>ym.<br>Handel,<br>hotell-<br>verks.<br>mm.<br>(G-H) | Kuljetus,<br>tieto-<br>liikenne<br>Transport,<br>post och<br>telekomm.<br>(I) | Rah.,<br>vak. ym.<br>toim.<br>Finans.<br>verks., fast.,<br>tjänster<br>(J-K) | Yhteis-<br>kunn.<br>palvelut<br>Sam-<br>hälleliga<br>tjänster<br>(L-Q) | Tunte-<br>maton<br>Okänd<br>(X) |
| <b>Ylä-Pirkanmaan sk</b>                 |                          |       |   |   |   |   |  |   |   |  |  |                                 |
| Yhteensä - Totalt                        | 16 075                   | 100,0 | 1 684   | 67  | 4 406                                       | 145   | 1 020  | 1 656   | 1 030   | 1 242  | 4 516  | 309                             |
| Työpaikka asuinkunnassa                  | 11 784                   | 73,3  | 1 527   | 45  | 2 925                                       | 109   | 622  | 1 242   | 630   | 862  | 3 516  | 306                             |
| Työpaikka asuinkunnan ulkopuolella       | 4 291                    | 26,7  | 157   | 22  | 1 481                                       | 36  | 398  | 414   | 400   | 380  | 1 000  | 3                               |
| <b>Päijät-Häme - Päijänne-Tavastland</b> |                          |       |   |   |   |   |  |   |   |  |  |                                 |
| Yhteensä - Totalt                        | 82 639                   | 100,0 | 3 579   | 66  | 22 110                                      | 572   | 5 725  | 12 234  | 5 324   | 8 507  | 23 262   | 1 260                           |
| Työpaikka asuinkunnassa                  | 59 498                   | 72,0  | 3 313   | 57  | 15 138                                      | 390   | 3 561  | 8 634   | 3 370   | 6 033  | 17 755   | 1 247                           |
| Työpaikka asuinkunnan ulkopuolella       | 23 141                   | 28,0  | 266   | 9   | 6 972                                       | 182   | 2 164  | 3 600   | 1 954   | 2 474  | 5 507  | 13                              |
| <b>Lahden sk</b>                         |                          |       |   |   |   |   |  |   |   |  |  |                                 |
| Yhteensä - Totalt                        | 70 739                   | 100,0 | 2 598   | 56  | 18 675                                      | 509   | 4 990  | 10 715  | 4 712   | 7 541  | 19 905   | 1 038                           |
| Työpaikka asuinkunnassa                  | 49 654                   | 70,2  | 2 384   | 48  | 12 184                                      | 371   | 3 056  | 7 371   | 3 008   | 5 355  | 14 852   | 1 025                           |
| Työpaikka asuinkunnan ulkopuolella       | 21 085                   | 29,8  | 214   | 8   | 6 491                                       | 138   | 1 934  | 3 344   | 1 704   | 2 186  | 5 053  | 13                              |
| <b>Heinolan sk</b>                       |                          |       |   |   |   |   |  |   |   |  |  |                                 |
| Yhteensä - Totalt                        | 11 900                   | 100,0 | 981   | 10  | 3 435                                       | 63  | 735  | 1 519   | 612   | 966  | 3 357  | 222                             |
| Työpaikka asuinkunnassa                  | 9 844                    | 82,7  | 929   | 9   | 2 954                                       | 19  | 505  | 1 263   | 362   | 678  | 2 903  | 222                             |
| Työpaikka asuinkunnan ulkopuolella       | 2 056                    | 17,3  | 52  | 1   | 481   | 44  | 230  | 256   | 250   | 288  | 454  | -                               |
| <b>Kymenlaakso - Kymmenedalen</b>        |                          |       |   |   |   |   |  |   |   |  |  |                                 |
| Yhteensä - Totalt                        | 75 256                   | 100,0 | 3 956   | 141   | 16 780                                      | 977   | 5 277  | 9 860   | 7 740   | 7 234  | 22 203   | 1 088                           |
| Työpaikka asuinkunnassa                  | 52 068                   | 69,2  | 3 510   | 67  | 11 007                                      | 723   | 2 885  | 6 681   | 4 882   | 5 007  | 16 228   | 1 078                           |
| Työpaikka asuinkunnan ulkopuolella       | 23 188                   | 30,8  | 446   | 74  | 5 773                                       | 254   | 2 392  | 3 179   | 2 858   | 2 227  | 5 975  | 10                              |
| <b>Kouvolan sk</b>                       |                          |       |   |   |   |   |  |   |   |  |  |                                 |
| Yhteensä - Totalt                        | 40 175                   | 100,0 | 2 495   | 73  | 9 800                                       | 520   | 2 991  | 5 230   | 2 994   | 3 914  | 11 652   | 506                             |
| Työpaikka asuinkunnassa                  | 26 701                   | 66,5  | 2 212   | 33  | 6 416                                       | 374   | 1 535  | 3 259   | 1 733   | 2 531  | 8 107  | 501                             |
| Työpaikka asuinkunnan ulkopuolella       | 13 474                   | 33,5  | 283   | 40  | 3 384                                       | 146   | 1 456  | 1 971   | 1 261   | 1 383  | 3 545  | 5                               |
| <b>Kotkan-Haminan sk</b>                 |                          |       |   |   |   |   |  |   |   |  |  |                                 |
| Yhteensä - Totalt                        | 35 081                   | 100,0 | 1 461   | 68  | 6 980                                       | 457   | 2 286  | 4 630   | 4 746   | 3 320  | 10 551   | 582                             |
| Työpaikka asuinkunnassa                  | 25 367                   | 72,3  | 1 298   | 34  | 4 591                                       | 349   | 1 350  | 3 422   | 3 149   | 2 476  | 8 121  | 577                             |
| Työpaikka asuinkunnan ulkopuolella       | 9 714                    | 27,7  | 163   | 34  | 2 389                                       | 108   | 936  | 1 208   | 1 597   | 844  | 2 430  | 5                               |
| <b>Etelä-Karjala - Södra Karelen</b>     |                          |       |   |   |   |   |  |   |   |  |  |                                 |
| Yhteensä - Totalt                        | 54 444                   | 100,0 | 3 270   | 192   | 12 694                                      | 546   | 4 017  | 7 173   | 4 150   | 5 124  | 16 439   | 839                             |
| Työpaikka asuinkunnassa                  | 42 319                   | 77,7  | 3 007   | 124   | 9 778                                       | 459   | 2 538  | 5 661   | 3 037   | 3 704  | 13 178   | 833                             |
| Työpaikka asuinkunnan ulkopuolella       | 12 125                   | 22,3  | 263   | 68  | 2 916                                       | 87  | 1 479  | 1 512   | 1 113   | 1 420  | 3 261  | 6                               |
| <b>Lappeenrannan sk</b>                  |                          |       |   |   |   |   |  |   |   |  |  |                                 |
| Yhteensä - Totalt                        | 28 224                   | 100,0 | 853   | 113   | 6 356                                       | 320   | 1 969  | 3 888   | 2 381   | 2 928  | 8 996  | 420                             |
| Työpaikka asuinkunnassa                  | 23 537                   | 83,4  | 779   | 82  | 5 315                                       | 295   | 1 351  | 3 267   | 1 988   | 2 319  | 7 726  | 415                             |
| Työpaikka asuinkunnan ulkopuolella       | 4 687                    | 16,6  | 74  | 31  | 1 041                                       | 25  | 618  | 621   | 393   | 609  | 1 270  | 5                               |
| <b>Länsi-Saimaan sk</b>                  |                          |       |   |   |   |   |  |   |   |  |  |                                 |
| Yhteensä - Totalt                        | 7 747                    | 100,0 | 1 263   | 66  | 1 116                                       | 70  | 686  | 902   | 630   | 668  | 2 192  | 154                             |
| Työpaikka asuinkunnassa                  | 4 570                    | 59,0  | 1 187   | 35  | 431   | 32  | 335  | 489   | 295   | 300  | 1 312  | 154                             |
| Työpaikka asuinkunnan ulkopuolella       | 3 177                    | 41,0  | 76  | 31  | 685   | 38  | 351  | 413   | 335   | 368  | 880  | -                               |
| <b>Imatran sk</b>                        |                          |       |   |   |   |   |  |   |   |  |  |                                 |
| Yhteensä - Totalt                        | 16 228                   | 100,0 | 590   | 7   | 4 963                                       | 133   | 1 224  | 2 127   | 995   | 1 399  | 4 577  | 213                             |
| Työpaikka asuinkunnassa                  | 12 514                   | 77,1  | 505   | 5   | 3 907                                       | 111   | 767  | 1 708   | 671   | 1 000  | 3 627  | 213                             |
| Työpaikka asuinkunnan ulkopuolella       | 3 714                    | 22,9  | 85  | 2   | 1 056                                       | 22  | 457  | 419   | 324   | 399  | 950  | -                               |

## Taulukko 2. Alueella asuva työllinen työvoima työpaikan sijainnin ja toimialan mukaan 31.12.2000

Tabell 2. Inom området bosatt sysselsatt arbetskraft efter arbetsplatsens läge och näringsgren 31.12.2000

Table 2. Employed labour force resident in the area by location of workplace and industry on 31 December, 2000

| Alue<br>Område                      | Työlliset<br>Sysselsatta |       | Toimiala - Näringsgren                                     |  |                                     |  |   |  |  |   |   |                          |
|-------------------------------------|--------------------------|-------|--|--|-------------------------------------|--|---|--|--|---|---|--------------------------|
|                                     | Yhteensä<br>Totalt       |       | Maa- ja<br>metsä-<br>talous<br>Jord- och<br>skogs-<br>bruk | Mine-<br>raalien<br>kaivu<br>Utvin-<br>ning<br>av<br>mineral | Teol-<br>isuus<br>Tillverk-<br>ning | Sähkö-,<br>kaasu- ja<br>vesih.<br>El-, gas-<br>och<br>vatten-<br>förs. | Raken-<br>taminen<br>Bygg-<br>verk-<br>samhet | Kauppa,<br>maj.toim.<br>ym.<br>Handel,<br>hotell-<br>verks.<br>mm. | Kuljetus,<br>tieto-<br>liikenne<br>Transport,<br>post och<br>telekomm. | Rah.,<br>vak. ym.<br>toim.<br>Finans.<br>verks., fast.,<br>forsk.<br>tjänster | Yhteis-<br>kunn.<br>palvelut<br>Sam-<br>hälleliga<br>tjänster | Tunte-<br>maton<br>Okänd |
|                                     | (%)                      | (A-B) | (C)  | (D)  | (E)                                 | (F)  | (G-H)   | (I)  | (J-K)  | (L-Q)   | (X)   |                          |
| <b>Kärkikuntien sk</b>              |                          |       |  |  |                                     |  |   |  |  |   |   |                          |
| Yhteensä - Totalt                   | 2 245                    | 100,0 | 564  | 6  | 259                                 | 23   | 138   | 256  | 144  | 129   | 674   | 52                       |
| Työpaikka asuinkunnassa             | 1 698                    | 75,6  | 536  | 2  | 125                                 | 21   | 85  | 197  | 83   | 85  | 513   | 51                       |
| Työpaikka asuinkunnan ulkopuolella  | 547                      | 24,4  | 28   | 4  | 134                                 | 2  | 53  | 59   | 61   | 44  | 161   | 1                        |
| <b>Etelä-Savo - Södra Savolax</b>   |                          |       |  |  |                                     |  |   |  |  |   |   |                          |
| Yhteensä - Totalt                   | 62 240                   | 100,0 | 7 070  | 157  | 10 580                              | 459  | 3 708   | 8 342  | 4 223  | 5 051   | 21 437  | 1 213                    |
| Työpaikka asuinkunnassa             | 49 849                   | 80,1  | 6 555  | 106  | 7 846                               | 330  | 2 572   | 6 691  | 3 054  | 3 825   | 17 668  | 1 202                    |
| Työpaikka asuinkunnan ulkopuolella  | 12 391                   | 19,9  | 515  | 51   | 2 734                               | 129  | 1 136   | 1 651  | 1 169  | 1 226   | 3 769   | 11                       |
| <b>Mikkelin sk</b>                  |                          |       |  |  |                                     |  |   |  |  |   |   |                          |
| Yhteensä - Totalt                   | 27 289                   | 100,0 | 2 314  | 35   | 4 725                               | 216  | 1 658   | 3 865  | 1 676  | 2 447   | 9 855   | 498                      |
| Työpaikka asuinkunnassa             | 23 408                   | 85,8  | 2 166  | 29   | 3 846                               | 197  | 1 312   | 3 354  | 1 355  | 1 984   | 8 673   | 492                      |
| Työpaikka asuinkunnan ulkopuolella  | 3 881                    | 14,2  | 148  | 6  | 879                                 | 19   | 346   | 511  | 321  | 463   | 1 182   | 6                        |
| <b>Juvan sk</b>                     |                          |       |  |  |                                     |  |   |  |  |   |   |                          |
| Yhteensä - Totalt                   | 9 543                    | 100,0 | 2 330  | 28   | 1 366                               | 108  | 510   | 1 075  | 618  | 620   | 2 699   | 189                      |
| Työpaikka asuinkunnassa             | 7 126                    | 74,7  | 2 213  | 16   | 789                                 | 28   | 307   | 729  | 398  | 384   | 2 076   | 186                      |
| Työpaikka asuinkunnan ulkopuolella  | 2 417                    | 25,3  | 117  | 12   | 577                                 | 80   | 203   | 346  | 220  | 236   | 623   | 3                        |
| <b>Savonlinnan sk</b>               |                          |       |  |  |                                     |  |   |  |  |   |   |                          |
| Yhteensä - Totalt                   | 16 725                   | 100,0 | 1 523  | 65   | 2 977                               | 86   | 967   | 2 412  | 1 137  | 1 415   | 5 781   | 362                      |
| Työpaikka asuinkunnassa             | 13 516                   | 80,8  | 1 379  | 36   | 2 381                               | 77   | 617   | 1 942  | 802  | 1 093   | 4 828   | 361                      |
| Työpaikka asuinkunnan ulkopuolella  | 3 209                    | 19,2  | 144  | 29   | 596                                 | 9  | 350   | 470  | 335  | 322   | 953   | 1                        |
| <b>Pieksämäen sk</b>                |                          |       |  |  |                                     |  |   |  |  |   |   |                          |
| Yhteensä - Totalt                   | 8 683                    | 100,0 | 903  | 29   | 1 512                               | 49   | 573   | 990  | 792  | 569   | 3 102   | 164                      |
| Työpaikka asuinkunnassa             | 5 799                    | 66,8  | 797  | 25   | 830                                 | 28   | 336   | 666  | 499  | 364   | 2 091   | 163                      |
| Työpaikka asuinkunnan ulkopuolella  | 2 884                    | 33,2  | 106  | 4  | 682                                 | 21   | 237   | 324  | 293  | 205   | 1 011   | 1                        |
| <b>Pohjois-Savo - Norra Savolax</b> |                          |       |  |  |                                     |  |   |  |  |   |   |                          |
| Yhteensä - Totalt                   | 94 789                   | 100,0 | 9 376  | 387  | 15 169                              | 1 227  | 5 533   | 12 767   | 6 219  | 9 526   | 32 751  | 1 834                    |
| Työpaikka asuinkunnassa             | 75 902                   | 80,1  | 8 677  | 265  | 11 498                              | 1 002  | 3 802   | 10 110   | 4 525  | 7 574   | 26 640  | 1 809                    |
| Työpaikka asuinkunnan ulkopuolella  | 18 887                   | 19,9  | 699  | 122  | 3 671                               | 225  | 1 731   | 2 657  | 1 694  | 1 952   | 6 111   | 25                       |
| <b>Ylä-Savon sk</b>                 |                          |       |  |  |                                     |  |   |  |  |   |   |                          |
| Yhteensä - Totalt                   | 22 282                   | 100,0 | 4 264  | 95   | 3 804                               | 151  | 1 182   | 2 608  | 1 453  | 1 559   | 6 654   | 512                      |
| Työpaikka asuinkunnassa             | 18 269                   | 82,0  | 4 012  | 64   | 2 841                               | 117  | 799   | 2 126  | 1 054  | 1 188   | 5 559   | 509                      |
| Työpaikka asuinkunnan ulkopuolella  | 4 013                    | 18,0  | 252  | 31   | 963                                 | 34   | 383   | 482  | 399  | 371   | 1 095   | 3                        |
| <b>Kuopion sk</b>                   |                          |       |  |  |                                     |  |   |  |  |   |   |                          |
| Yhteensä - Totalt                   | 46 891                   | 100,0 | 1 803  | 176  | 5 817                               | 486  | 2 838   | 7 146  | 3 272  | 5 965   | 18 609  | 779                      |
| Työpaikka asuinkunnassa             | 37 074                   | 79,1  | 1 605  | 131  | 4 259                               | 373  | 2 053   | 5 568  | 2 494  | 4 854   | 14 975  | 762                      |
| Työpaikka asuinkunnan ulkopuolella  | 9 817                    | 20,9  | 198  | 45   | 1 558                               | 113  | 785   | 1 578  | 778  | 1 111   | 3 634   | 17                       |
| <b>Koillis-Savon sk</b>             |                          |       |  |  |                                     |  |   |  |  |   |   |                          |
| Yhteensä - Totalt                   | 7 362                    | 100,0 | 1 618  | 87   | 1 195                               | 47   | 403   | 798  | 450  | 459   | 2 130   | 175                      |
| Työpaikka asuinkunnassa             | 5 760                    | 78,2  | 1 520  | 58   | 853                                 | 40   | 207   | 607  | 290  | 341   | 1 672   | 172                      |
| Työpaikka asuinkunnan ulkopuolella  | 1 602                    | 21,8  | 98   | 29   | 342                                 | 7  | 196   | 191  | 160  | 118   | 458   | 3                        |
| <b>Varkauden sk</b>                 |                          |       |  |  |                                     |  |   |  |  |   |   |                          |
| Yhteensä - Totalt                   | 12 756                   | 100,0 | 585  | 16   | 3 628                               | 510  | 787   | 1 582  | 701  | 1 134   | 3 580   | 233                      |
| Työpaikka asuinkunnassa             | 10 568                   | 82,8  | 523  | 6  | 3 084                               | 452  | 543   | 1 307  | 482  | 891   | 3 049   | 231                      |
| Työpaikka asuinkunnan ulkopuolella  | 2 188                    | 17,2  | 62   | 10   | 544                                 | 58   | 244   | 275  | 219  | 243   | 531   | 2                        |

Taulukko 2. Alueella asuva työllinen työvoima työpaikan sijainnin ja toimialan mukaan 31.12.2000

Tabell 2. Inom området bosatt sysselsatt arbetskraft efter arbetsplatsens läge och näringsgren 31.12.2000

Table 2. Employed labour force resident in the area by location of workplace and industry on 31 December, 2000

| Alue<br>Område                         | Työlliset<br>Sysselsatta |       | Toimiala - Näringsgren                                     |  |                                     |  |   |  |  |   |   |                          |
|--|--------------------------|-------|--|--|-------------------------------------|--|---|--|--|---|---|--------------------------|
|  | Yhteensä<br>Totalt       | (%)   | Maa- ja<br>metsä-<br>talous<br>Jord- och<br>skogs-<br>bruk | Mine-<br>raalien<br>kaivu<br>Utvin-<br>ning<br>av<br>mineral | Teol-<br>isuus<br>Tillverk-<br>ning | Sähkö-,<br>kaasu- ja<br>vesih.<br>El-, gas-<br>och<br>vatten-<br>förs. | Raken-<br>taminen<br>Bygg-<br>verk-<br>samhet | Kauppa,<br>maj.toim.<br>ym.<br>Handel,<br>hotell-<br>verks.<br>mm. | Kuljetus,<br>tieto-<br>liikenne<br>Transport,<br>post och<br>telekomm. | Rah.,<br>vak. ym.<br>toim.<br>Finans.<br>verks., fast.,<br>forsk.<br>tjänster | Yhteis-<br>kunn.<br>palvelut<br>Sam-<br>hälleliga<br>tjänster | Tunte-<br>maton<br>Okänd |
| <b>Sisä-Savon sk</b>                   |                          |       |  |  |                                     |  |   |  |  |   |   |                          |
| Yhteensä - Totalt                      | 5 498                    | 100,0 | 1 106  | 13   | 725                                 | 33   | 323   | 633  | 343  | 409   | 1 778   | 135                      |
| Työpaikka asuinkunnassa                | 4 231                    | 77,0  | 1 017  | 6  | 461                                 | 20   | 200   | 502  | 205  | 300   | 1 385   | 135                      |
| Työpaikka asuinkunnan ulkopuolella     | 1 267                    | 23,0  | 89   | 7  | 264                                 | 13   | 123   | 131  | 138  | 109   | 393   | -                        |
| <b>Pohjois-Karjala - Norra Karelen</b> |                          |       |  |  |                                     |  |   |  |  |   |   |                          |
| Yhteensä - Totalt                      | 62 063                   | 100,0 | 6 022  | 233  | 11 810                              | 588  | 3 442   | 7 507  | 3 990  | 5 349   | 21 951  | 1 171                    |
| Työpaikka asuinkunnassa                | 47 100                   | 75,9  | 5 530  | 155  | 8 474                               | 417  | 2 093   | 5 671  | 2 780  | 3 997   | 16 818  | 1 165                    |
| Työpaikka asuinkunnan ulkopuolella     | 14 963                   | 24,1  | 492  | 78   | 3 336                               | 171  | 1 349   | 1 836  | 1 210  | 1 352   | 5 133   | 6                        |
| <b>Outokummun sk</b>                   |                          |       |  |  |                                     |  |   |  |  |   |   |                          |
| Yhteensä - Totalt                      | 4 472                    | 100,0 | 672  | 52   | 971                                 | 55   | 240   | 443  | 214  | 414   | 1 317   | 94                       |
| Työpaikka asuinkunnassa                | 3 447                    | 77,1  | 636  | 29   | 723                                 | 47   | 137   | 335  | 131  | 315   | 1 000   | 94                       |
| Työpaikka asuinkunnan ulkopuolella     | 1 025                    | 22,9  | 36   | 23   | 248                                 | 8  | 103   | 108  | 83   | 99  | 317   | -                        |
| <b>Joensuun sk</b>                     |                          |       |  |  |                                     |  |   |  |  |   |   |                          |
| Yhteensä - Totalt                      | 35 558                   | 100,0 | 1 629  | 91   | 6 780                               | 376  | 1 966   | 4 583  | 2 438  | 3 394   | 13 731  | 570                      |
| Työpaikka asuinkunnassa                | 24 995                   | 70,3  | 1 405  | 48   | 4 323                               | 234  | 1 078   | 3 290  | 1 602  | 2 440   | 10 008  | 567                      |
| Työpaikka asuinkunnan ulkopuolella     | 10 563                   | 29,7  | 224  | 43   | 2 457                               | 142  | 888   | 1 293  | 836  | 954   | 3 723   | 3                        |
| <b>Iloimantsin sk</b>                  |                          |       |  |  |                                     |  |   |  |  |   |   |                          |
| Yhteensä - Totalt                      | 3 002                    | 100,0 | 414  | 16   | 528                                 | 28   | 198   | 298  | 184  | 218   | 1 053   | 65                       |
| Työpaikka asuinkunnassa                | 2 495                    | 83,1  | 369  | 13   | 419                                 | 25   | 136   | 247  | 145  | 172   | 904   | 65                       |
| Työpaikka asuinkunnan ulkopuolella     | 507                      | 16,9  | 45   | 3  | 109                                 | 3  | 62  | 51   | 39   | 46  | 149   | -                        |
| <b>Keski-Karjalan sk</b>               |                          |       |  |  |                                     |  |   |  |  |   |   |                          |
| Yhteensä - Totalt                      | 7 823                    | 100,0 | 1 552  | 62   | 1 441                               | 41   | 440   | 832  | 525  | 462   | 2 304   | 164                      |
| Työpaikka asuinkunnassa                | 6 346                    | 81,1  | 1 472  | 53   | 1 144                               | 30   | 317   | 656  | 371  | 340   | 1 799   | 164                      |
| Työpaikka asuinkunnan ulkopuolella     | 1 477                    | 18,9  | 80   | 9  | 297                                 | 11   | 123   | 176  | 154  | 122   | 505   | -                        |
| <b>Pielisen Karjalan sk</b>            |                          |       |  |  |                                     |  |   |  |  |   |   |                          |
| Yhteensä - Totalt                      | 11 208                   | 100,0 | 1 755  | 12   | 2 090                               | 88   | 598   | 1 351  | 629  | 861   | 3 546   | 278                      |
| Työpaikka asuinkunnassa                | 9 817                    | 87,6  | 1 648  | 12   | 1 865                               | 81   | 425   | 1 143  | 531  | 730   | 3 107   | 275                      |
| Työpaikka asuinkunnan ulkopuolella     | 1 391                    | 12,4  | 107  | -  | 225                                 | 7  | 173   | 208  | 98   | 131   | 439   | 3                        |
| <b>Keski-Suomi - Mellersta Finland</b> |                          |       |  |  |                                     |  |   |  |  |   |   |                          |
| Yhteensä - Totalt                      | 104 758                  | 100,0 | 6 618  | 257  | 23 194                              | 793  | 6 810   | 13 395   | 6 155  | 11 081  | 34 572  | 1 883                    |
| Työpaikka asuinkunnassa                | 73 113                   | 69,8  | 5 983  | 180  | 14 710                              | 553  | 4 062   | 9 108  | 3 945  | 7 572   | 25 157  | 1 843                    |
| Työpaikka asuinkunnan ulkopuolella     | 31 645                   | 30,2  | 635  | 77   | 8 484                               | 240  | 2 748   | 4 287  | 2 210  | 3 509   | 9 415   | 40                       |
| <b>Jyväskylän sk</b>                   |                          |       |  |  |                                     |  |   |  |  |   |   |                          |
| Yhteensä - Totalt                      | 58 867                   | 100,0 | 1 073  | 126  | 11 601                              | 411  | 3 715   | 8 370  | 3 603  | 7 881   | 21 119  | 968                      |
| Työpaikka asuinkunnassa                | 38 244                   | 65,0  | 864  | 87   | 6 533                               | 274  | 2 151   | 5 285  | 2 258  | 5 289   | 14 563  | 940                      |
| Työpaikka asuinkunnan ulkopuolella     | 20 623                   | 35,0  | 209  | 39   | 5 068                               | 137  | 1 564   | 3 085  | 1 345  | 2 592   | 6 556   | 28                       |
| <b>Kaakkoisen Keski-Suomen sk</b>      |                          |       |  |  |                                     |  |   |  |  |   |   |                          |
| Yhteensä - Totalt                      | 5 043                    | 100,0 | 984  | 31   | 712                                 | 16   | 404   | 591  | 322  | 362   | 1 493   | 128                      |
| Työpaikka asuinkunnassa                | 3 695                    | 73,3  | 894  | 22   | 425                                 | 3  | 243   | 425  | 188  | 229   | 1 142   | 124                      |
| Työpaikka asuinkunnan ulkopuolella     | 1 348                    | 26,7  | 90   | 9  | 287                                 | 13   | 161   | 166  | 134  | 133   | 351   | 4                        |
| <b>Keuruun sk</b>                      |                          |       |  |  |                                     |  |   |  |  |   |   |                          |
| Yhteensä - Totalt                      | 6 564                    | 100,0 | 710  | 12   | 1 248                               | 67   | 420   | 791  | 420  | 499   | 2 279   | 118                      |
| Työpaikka asuinkunnassa                | 5 056                    | 77,0  | 664  | 9  | 865                                 | 51   | 238   | 605  | 284  | 373   | 1 852   | 115                      |
| Työpaikka asuinkunnan ulkopuolella     | 1 508                    | 23,0  | 46   | 3  | 383                                 | 16   | 182   | 186  | 136  | 126   | 427   | 3                        |



## Taulukko 2. Alueella asuva työllinen työvoima työpaikan sijainnin ja toimialan mukaan 31.12.2000

Tabell 2. Inom området bosatt sysselsatt arbetskraft efter arbetsplatsens läge och näringsgren 31.12.2000

Table 2. Employed labour force resident in the area by location of workplace and industry on 31 December, 2000

| Alue<br>Område                             | Työlliset<br>Sysselsatta |       | Toimiala - Näringsgren                                     |  |                                     |  |   |  |  |   |   |                          |  |
|--|--------------------------|-------|--|--|-------------------------------------|--|---|--|--|---|---|--------------------------|--|
|  | Yhteensä<br>Totalt       | (%)   | Maa- ja<br>metsä-<br>talous<br>Jord- och<br>skogs-<br>bruk | Mine-<br>raalien<br>kaivu<br>Utvin-<br>ning<br>av<br>mineral | Teo-<br>lisuus<br>Tillverk-<br>ning | Sähkö-,<br>kaasu- ja<br>vesih.<br>El-, gas-<br>och<br>vatten-<br>förs. | Raken-<br>taminen<br>Bygg-<br>verk-<br>samhet | Kauppa,<br>maj.toim.<br>ym.<br>Handel,<br>hotell-<br>verks.<br>mm. | Kuljetus,<br>tieto-<br>liikenne<br>Transport,<br>post och<br>telekomm. | Rah.,<br>vak. ym.<br>toim.<br>Finans.<br>verks., fast.,<br>forsk.<br>tjänster | Yhteis-<br>kunn.<br>palvelut<br>Sam-<br>hälleliga<br>tjänster | Tunte-<br>maton<br>Okänd |  |
| <b>Jämsän sk</b>                           |                          |       |  |  |                                     |  |   |  |  |   |   |                          |  |
| Yhteensä - Totalt                          | 12 021                   | 100,0 | 896  | 19   | 3 711                               | 130  | 807   | 1 362  | 651  | 846   | 3 374   | 225                      |  |
| Työpaikka asuinkunnassa                    | 8 529                    | 71,0  | 803  | 15   | 2 546                               | 100  | 468   | 978  | 406  | 550   | 2 440   | 223                      |  |
| Työpaikka asuinkunnan ulkopuolella         | 3 492                    | 29,0  | 93   | 4  | 1 165                               | 30   | 339   | 384  | 245  | 296   | 934   | 2                        |  |
| <b>Äänekosken sk</b>                       |                          |       |  |  |                                     |  |   |  |  |   |   |                          |  |
| Yhteensä - Totalt                          | 9 398                    | 100,0 | 547  | 8  | 3 360                               | 93   | 623   | 885  | 436  | 645   | 2 666   | 135                      |  |
| Työpaikka asuinkunnassa                    | 6 871                    | 73,1  | 492  | 7  | 2 342                               | 65   | 392   | 652  | 276  | 455   | 2 056   | 134                      |  |
| Työpaikka asuinkunnan ulkopuolella         | 2 527                    | 26,9  | 55   | 1  | 1 018                               | 28   | 231   | 233  | 160  | 190   | 610   | 1                        |  |
| <b>Saarjärven sk</b>                       |                          |       |  |  |                                     |  |   |  |  |   |   |                          |  |
| Yhteensä - Totalt                          | 7 581                    | 100,0 | 1 327  | 34   | 1 618                               | 59   | 480   | 833  | 412  | 525   | 2 115   | 178                      |  |
| Työpaikka asuinkunnassa                    | 6 230                    | 82,2  | 1 247  | 25   | 1 241                               | 47   | 306   | 675  | 308  | 410   | 1 793   | 178                      |  |
| Työpaikka asuinkunnan ulkopuolella         | 1 351                    | 17,8  | 80   | 9  | 377                                 | 12   | 174   | 158  | 104  | 115   | 322   | -                        |  |
| <b>Viitasaaren sk</b>                      |                          |       |  |  |                                     |  |   |  |  |   |   |                          |  |
| Yhteensä - Totalt                          | 5 284                    | 100,0 | 1 081  | 27   | 944                                 | 17   | 361   | 563  | 311  | 323   | 1 526   | 131                      |  |
| Työpaikka asuinkunnassa                    | 4 488                    | 84,9  | 1 019  | 15   | 758                                 | 13   | 264   | 488  | 225  | 266   | 1 311   | 129                      |  |
| Työpaikka asuinkunnan ulkopuolella         | 796                      | 15,1  | 62   | 12   | 186                                 | 4  | 97  | 75   | 86   | 57  | 215   | 2                        |  |
| <b>Etelä-Pohjanmaa - Södra Österbotten</b> |                          |       |  |  |                                     |  |   |  |  |   |   |                          |  |
| Yhteensä - Totalt                          | 78 138                   | 100,0 | 10 121   | 317  | 17 281                              | 508  | 4 874   | 10 630   | 4 571  | 5 688   | 22 548  | 1 600                    |  |
| Työpaikka asuinkunnassa                    | 57 264                   | 73,3  | 9 649  | 219  | 10 967                              | 332  | 3 041   | 7 424  | 3 001  | 3 772   | 17 277  | 1 582                    |  |
| Työpaikka asuinkunnan ulkopuolella         | 20 874                   | 26,7  | 472  | 98   | 6 314                               | 176  | 1 833   | 3 206  | 1 570  | 1 916   | 5 271   | 18                       |  |
| <b>Suupohjan sk</b>                        |                          |       |  |  |                                     |  |   |  |  |   |   |                          |  |
| Yhteensä - Totalt                          | 11 681                   | 100,0 | 1 916  | 39   | 2 959                               | 66   | 760   | 1 502  | 554  | 725   | 2 850   | 310                      |  |
| Työpaikka asuinkunnassa                    | 9 258                    | 79,3  | 1 830  | 28   | 2 046                               | 38   | 508   | 1 205  | 350  | 544   | 2 402   | 307                      |  |
| Työpaikka asuinkunnan ulkopuolella         | 2 423                    | 20,7  | 86   | 11   | 913                                 | 28   | 252   | 297  | 204  | 181   | 448   | 3                        |  |
| <b>Pohjoisten seinänaapurien sk</b>        |                          |       |  |  |                                     |  |   |  |  |   |   |                          |  |
| Yhteensä - Totalt                          | 25 489                   | 100,0 | 1 524  | 56   | 4 842                               | 147  | 1 535   | 4 266  | 1 883  | 2 358   | 8 456   | 422                      |  |
| Työpaikka asuinkunnassa                    | 16 553                   | 64,9  | 1 412  | 34   | 2 295                               | 98   | 866   | 2 753  | 1 150  | 1 471   | 6 059   | 415                      |  |
| Työpaikka asuinkunnan ulkopuolella         | 8 936                    | 35,1  | 112  | 22   | 2 547                               | 49   | 669   | 1 513  | 733  | 887   | 2 397   | 7                        |  |
| <b>Eteläisten seinänaapurien sk</b>        |                          |       |  |  |                                     |  |   |  |  |   |   |                          |  |
| Yhteensä - Totalt                          | 9 145                    | 100,0 | 1 506  | 84   | 2 156                               | 88   | 674   | 1 117  | 542  | 603   | 2 189   | 186                      |  |
| Työpaikka asuinkunnassa                    | 6 717                    | 73,4  | 1 431  | 60   | 1 516                               | 48   | 376   | 763  | 340  | 355   | 1 644   | 184                      |  |
| Työpaikka asuinkunnan ulkopuolella         | 2 428                    | 26,6  | 75   | 24   | 640                                 | 40   | 298   | 354  | 202  | 248   | 545   | 2                        |  |
| <b>Kuusiokuntien sk</b>                    |                          |       |  |  |                                     |  |   |  |  |   |   |                          |  |
| Yhteensä - Totalt                          | 11 263                   | 100,0 | 1 799  | 67   | 2 273                               | 52   | 701   | 1 521  | 601  | 635   | 3 389   | 225                      |  |
| Työpaikka asuinkunnassa                    | 8 888                    | 78,9  | 1 728  | 51   | 1 712                               | 36   | 496   | 1 002  | 430  | 429   | 2 782   | 222                      |  |
| Työpaikka asuinkunnan ulkopuolella         | 2 375                    | 21,1  | 71   | 16   | 561                                 | 16   | 205   | 519  | 171  | 206   | 607   | 3                        |  |
| <b>Härmänmaan sk</b>                       |                          |       |  |  |                                     |  |   |  |  |   |   |                          |  |
| Yhteensä - Totalt                          | 12 322                   | 100,0 | 1 753  | 31   | 3 321                               | 89   | 648   | 1 393  | 555  | 873   | 3 401   | 258                      |  |
| Työpaikka asuinkunnassa                    | 9 080                    | 73,7  | 1 683  | 17   | 2 134                               | 72   | 378   | 1 006  | 390  | 606   | 2 537   | 257                      |  |
| Työpaikka asuinkunnan ulkopuolella         | 3 242                    | 26,3  | 70   | 14   | 1 187                               | 17   | 270   | 387  | 165  | 267   | 864   | 1                        |  |
| <b>Järvisuodun sk</b>                      |                          |       |  |  |                                     |  |   |  |  |   |   |                          |  |
| Yhteensä - Totalt                          | 8 238                    | 100,0 | 1 623  | 40   | 1 730                               | 66   | 556   | 831  | 436  | 494   | 2 263   | 199                      |  |
| Työpaikka asuinkunnassa                    | 6 768                    | 82,2  | 1 565  | 29   | 1 264                               | 40   | 417   | 695  | 341  | 367   | 1 853   | 197                      |  |
| Työpaikka asuinkunnan ulkopuolella         | 1 470                    | 17,8  | 58   | 11   | 466                                 | 26   | 139   | 136  | 95   | 127   | 410   | 2                        |  |

## Taulukko 2. Alueella asuva työllinen työvoima työpaikan sijainnin ja toimialan mukaan 31.12.2000

Tabell 2. Inom området bosatt sysselsatt arbetskraft efter arbetsplatsens läge och näringsgren 31.12.2000

Table 2. Employed labour force resident in the area by location of workplace and industry on 31 December, 2000

| Alue<br>Område                     | Työlliset<br>Sysselsatta |       | Toimiala - Näringsgren                                     |  |                                       |  |   |  |  |   |   |                          |
|------------------------------------|--------------------------|-------|--|--|---------------------------------------|--|---|--|--|---|---|--------------------------|
|                                    | Yhteensä<br>Totalt       | (%)   | Maa- ja<br>metsä-<br>talous<br>Jord- och<br>skogs-<br>bruk | Mine-<br>raalien<br>kaivu<br>Utvin-<br>ning<br>av<br>mineral | Teol-<br>lisiuus<br>Tillverk-<br>ning | Sähkö-,<br>kaasu- ja<br>vesih.<br>El-, gas-<br>och<br>vatten-<br>förs. | Raken-<br>taminen<br>Bygg.<br>verk-<br>samhet | Kauppa,<br>maj.toim.<br>ym.<br>Handel,<br>hotell-<br>verks.<br>mm. | Kuljetus,<br>tieto-<br>liikenne<br>Transport,<br>post och<br>telekomm. | Rah.,<br>vak. ym.<br>toim.<br>Finans.<br>verks., fast.,<br>forsk.<br>tjänster | Yhteis-<br>kunn.<br>palvelut<br>Sam-<br>hälleliga<br>tjänster | Tunte-<br>maton<br>Okänd |
| <b>Pohjanmaa - Österbotten</b>     |                          |       |  |  |                                       |  |   |  |  |   |   |                          |
| Yhteensä - Totalt                  | 74 786                   | 100,0 | 6 851  | 44   | 18 377                                | 654  | 3 639   | 8 791  | 4 881  | 6 797   | 23 475  | 1 277                    |
| Työpaikka asuinkunnassa            | 55 494                   | 74,2  | 6 522  | 30   | 12 455                                | 532  | 2 405   | 6 386  | 3 205  | 5 046   | 17 652  | 1 261                    |
| Työpaikka asuinkunnan ulkopuolella | 19 292                   | 25,8  | 329  | 14   | 5 922                                 | 122  | 1 234   | 2 405  | 1 676  | 1 751   | 5 823   | 16                       |
| <b>Kyrönmaan sk</b>                |                          |       |  |  |                                       |  |   |  |  |   |   |                          |
| Yhteensä - Totalt                  | 7 308                    | 100,0 | 950  | 8  | 1 980                                 | 40   | 516   | 809  | 392  | 572   | 1 907   | 134                      |
| Työpaikka asuinkunnassa            | 3 883                    | 53,1  | 922  | 4  | 651                                   | 27   | 177   | 411  | 198  | 263   | 1 098   | 132                      |
| Työpaikka asuinkunnan ulkopuolella | 3 425                    | 46,9  | 28   | 4  | 1 329                                 | 13   | 339   | 398  | 194  | 309   | 809   | 2                        |
| <b>Vaasan sk</b>                   |                          |       |  |  |                                       |  |   |  |  |   |   |                          |
| Yhteensä - Totalt                  | 38 856                   | 100,0 | 2 068  | 11   | 8 626                                 | 258  | 1 893   | 4 724  | 2 746  | 4 319   | 13 624  | 587                      |
| Työpaikka asuinkunnassa            | 29 703                   | 76,4  | 1 938  | 9  | 6 299                                 | 201  | 1 398   | 3 507  | 1 848  | 3 352   | 10 572  | 579                      |
| Työpaikka asuinkunnan ulkopuolella | 9 153                    | 23,6  | 130  | 2  | 2 327                                 | 57   | 495   | 1 217  | 898  | 967   | 3 052   | 8                        |
| <b>Sydösterbottens kustregion</b>  |                          |       |  |  |                                       |  |   |  |  |   |   |                          |
| Yhteensä - Totalt                  | 8 222                    | 100,0 | 1 668  | 5  | 1 551                                 | 120  | 385   | 1 102  | 612  | 463   | 2 138   | 178                      |
| Työpaikka asuinkunnassa            | 7 083                    | 86,1  | 1 625  | 5  | 1 255                                 | 108  | 305   | 973  | 455  | 396   | 1 783   | 178                      |
| Työpaikka asuinkunnan ulkopuolella | 1 139                    | 13,9  | 43   | -  | 296                                   | 12   | 80  | 129  | 157  | 67  | 355   | -                        |
| <b>Jakobstadsregionen</b>          |                          |       |  |  |                                       |  |   |  |  |   |   |                          |
| Yhteensä - Totalt                  | 20 400                   | 100,0 | 2 165  | 20   | 6 220                                 | 236  | 845   | 2 156  | 1 131  | 1 443   | 5 806   | 378                      |
| Työpaikka asuinkunnassa            | 14 825                   | 72,7  | 2 037  | 12   | 4 250                                 | 196  | 525   | 1 495  | 704  | 1 035   | 4 199   | 372                      |
| Työpaikka asuinkunnan ulkopuolella | 5 575                    | 27,3  | 128  | 8  | 1 970                                 | 40   | 320   | 661  | 427  | 408   | 1 607   | 6                        |
| <b>Keski-Pohjanmaa</b>             |                          |       |  |  |                                       |  |   |  |  |   |   |                          |
| <b>Mellersta Österbotten</b>       |                          |       |  |  |                                       |  |   |  |  |   |   |                          |
| Yhteensä - Totalt                  | 28 231                   | 100,0 | 3 734  | 34   | 5 634                                 | 309  | 1 749   | 3 786  | 1 864  | 1 988   | 8 535   | 598                      |
| Työpaikka asuinkunnassa            | 22 661                   | 80,3  | 3 531  | 24   | 4 016                                 | 255  | 1 135   | 3 053  | 1 382  | 1 501   | 7 170   | 594                      |
| Työpaikka asuinkunnan ulkopuolella | 5 570                    | 19,7  | 203  | 10   | 1 618                                 | 54   | 614   | 733  | 482  | 487   | 1 365   | 4                        |
| <b>Kaustisen sk</b>                |                          |       |  |  |                                       |  |   |  |  |   |   |                          |
| Yhteensä - Totalt                  | 7 200                    | 100,0 | 2 057  | 25   | 1 145                                 | 35   | 425   | 595  | 398  | 351   | 2 010   | 159                      |
| Työpaikka asuinkunnassa            | 5 660                    | 78,6  | 1 970  | 18   | 684                                   | 25   | 241   | 435  | 286  | 248   | 1 596   | 157                      |
| Työpaikka asuinkunnan ulkopuolella | 1 540                    | 21,4  | 87   | 7  | 461                                   | 10   | 184   | 160  | 112  | 103   | 414   | 2                        |
| <b>Kokkolan sk</b>                 |                          |       |  |  |                                       |  |   |  |  |   |   |                          |
| Yhteensä - Totalt                  | 21 031                   | 100,0 | 1 677  | 9  | 4 489                                 | 274  | 1 324   | 3 191  | 1 466  | 1 637   | 6 525   | 439                      |
| Työpaikka asuinkunnassa            | 17 001                   | 80,8  | 1 561  | 6  | 3 332                                 | 230  | 894   | 2 618  | 1 096  | 1 253   | 5 574   | 437                      |
| Työpaikka asuinkunnan ulkopuolella | 4 030                    | 19,2  | 116  | 3  | 1 157                                 | 44   | 430   | 573  | 370  | 384   | 951   | 2                        |
| <b>Pohjois-Pohjanmaa</b>           |                          |       |  |  |                                       |  |   |  |  |   |   |                          |
| <b>Norra Österbotten</b>           |                          |       |  |  |                                       |  |   |  |  |   |   |                          |
| Yhteensä - Totalt                  | 146 338                  | 100,0 | 10 369   | 811  | 32 228                                | 1 334  | 9 612   | 18 256   | 9 057  | 14 974  | 47 142  | 2 555                    |
| Työpaikka asuinkunnassa            | 108 058                  | 73,8  | 9 705  | 616  | 20 608                                | 967  | 5 616   | 13 586   | 6 379  | 11 032  | 37 051  | 2 498                    |
| Työpaikka asuinkunnan ulkopuolella | 38 280                   | 26,2  | 664  | 195  | 11 620                                | 367  | 3 996   | 4 670  | 2 678  | 3 942   | 10 091  | 57                       |
| <b>Oulun sk</b>                    |                          |       |  |  |                                       |  |   |  |  |   |   |                          |
| Yhteensä - Totalt                  | 81 461                   | 100,0 | 1 575  | 154  | 17 730                                | 734  | 4 980   | 11 232   | 5 212  | 10 436  | 28 178  | 1 230                    |
| Työpaikka asuinkunnassa            | 57 718                   | 70,9  | 1 343  | 87   | 11 219                                | 517  | 2 918   | 7 926  | 3 553  | 7 709   | 21 259  | 1 187                    |
| Työpaikka asuinkunnan ulkopuolella | 23 743                   | 29,1  | 232  | 67   | 6 511                                 | 217  | 2 062   | 3 306  | 1 659  | 2 727   | 6 919   | 43                       |
| <b>lin sk</b>                      |                          |       |  |  |                                       |  |   |  |  |   |   |                          |
| Yhteensä - Totalt                  | 9 107                    | 100,0 | 1 235  | 102  | 1 459                                 | 133  | 961   | 1 006  | 601  | 624   | 2 814   | 172                      |
| Työpaikka asuinkunnassa            | 6 318                    | 69,4  | 1 160  | 79   | 699                                   | 95   | 409   | 726  | 360  | 389   | 2 231   | 170                      |
| Työpaikka asuinkunnan ulkopuolella | 2 789                    | 30,6  | 75   | 23   | 760                                   | 38   | 552   | 280  | 241  | 235   | 583   | 2                        |

## Taulukko 2. Alueella asuva työllinen työvoima työpaikan sijainnin ja toimialan mukaan 31.12.2000

Tabell 2. Inom området bosatt sysselsatt arbetskraft efter arbetsplatsens läge och näringsgren 31.12.2000

Table 2. Employed labour force resident in the area by location of workplace and industry on 31 December, 2000

| Alue<br>Område                     | Työlliset<br>Sysselsatta |       | Toimiala - Näringsgren                                     |  |                                      |  |   |  |  |   |   |                          |  |
|------------------------------------|--------------------------|-------|--|--|--------------------------------------|--|---|--|--|---|---|--------------------------|--|
|                                    | Yhteensä<br>Totalt       | (%)   | Maa- ja<br>metsä-<br>talous<br>Jord- och<br>skogs-<br>bruk | Mine-<br>raalien<br>kaivu<br>Utvin-<br>ning<br>av<br>mineral | Teol-<br>lisuus<br>Tillverk-<br>ning | Sähkö-,<br>kaasu- ja<br>vesih.<br>El-, gas-<br>och<br>vatten-<br>förs. | Raken-<br>taminen<br>Bygg.<br>verk-<br>samhet | Kauppa,<br>maj.toim.<br>ym.<br>Handel,<br>hotell-<br>verks.<br>mm. | Kuljetus,<br>tieto-<br>liikenne<br>Transport,<br>post och<br>telekomm. | Rah.,<br>vak. ym.<br>toim.<br>Finans.<br>verks., fast.,<br>forsk.<br>tjänster | Yhteis-<br>kunn.<br>palvelut<br>Sam-<br>hälleliga<br>tjänster | Tunte-<br>maton<br>Okänd |  |
| <b>Raahen sk</b>                   |                          |       |  |  |                                      |  |   |  |  |   |   |                          |  |
| Yhteensä - Totalt                  | 14 528                   | 100,0 | 1 027  | 58   | 5 348                                | 79   | 822   | 1 338  | 709  | 1 165   | 3 706   | 276                      |  |
| Työpaikka asuinkunnassa            | 9 998                    | 68,8  | 958  | 41   | 3 241                                | 58   | 460   | 948  | 486  | 739   | 2 793   | 274                      |  |
| Työpaikka asuinkunnan ulkopuolella | 4 530                    | 31,2  | 69   | 17   | 2 107                                | 21   | 362   | 390  | 223  | 426   | 913   | 2                        |  |
| <b>Siikalatvan sk</b>              |                          |       |  |  |                                      |  |   |  |  |   |   |                          |  |
| Yhteensä - Totalt                  | 6 067                    | 100,0 | 1 287  | 71   | 1 168                                | 76   | 403   | 515  | 336  | 344   | 1 716   | 151                      |  |
| Työpaikka asuinkunnassa            | 4 977                    | 82,0  | 1 217  | 48   | 853                                  | 41   | 257   | 426  | 249  | 271   | 1 468   | 147                      |  |
| Työpaikka asuinkunnan ulkopuolella | 1 090                    | 18,0  | 70   | 23   | 315                                  | 35   | 146   | 89   | 87   | 73  | 248   | 4                        |  |
| <b>Nivala-Haapajärven sk</b>       |                          |       |  |  |                                      |  |   |  |  |   |   |                          |  |
| Yhteensä - Totalt                  | 11 667                   | 100,0 | 2 247  | 346  | 2 084                                | 83   | 793   | 1 197  | 537  | 667   | 3 435   | 278                      |  |
| Työpaikka asuinkunnassa            | 9 680                    | 83,0  | 2 162  | 314  | 1 469                                | 57   | 509   | 1 011  | 398  | 487   | 2 996   | 277                      |  |
| Työpaikka asuinkunnan ulkopuolella | 1 987                    | 17,0  | 85   | 32   | 615                                  | 26   | 284   | 186  | 139  | 180   | 439   | 1                        |  |
| <b>Ylivieskan sk</b>               |                          |       |  |  |                                      |  |   |  |  |   |   |                          |  |
| Yhteensä - Totalt                  | 15 672                   | 100,0 | 2 116  | 69   | 3 663                                | 166  | 1 068   | 1 757  | 1 028  | 944   | 4 586   | 275                      |  |
| Työpaikka asuinkunnassa            | 12 241                   | 78,1  | 2 015  | 38   | 2 429                                | 140  | 643   | 1 438  | 767  | 714   | 3 785   | 272                      |  |
| Työpaikka asuinkunnan ulkopuolella | 3 431                    | 21,9  | 101  | 31   | 1 234                                | 26   | 425   | 319  | 261  | 230   | 801   | 3                        |  |
| <b>Koillismaan sk</b>              |                          |       |  |  |                                      |  |   |  |  |   |   |                          |  |
| Yhteensä - Totalt                  | 7 836                    | 100,0 | 882  | 11   | 776                                  | 63   | 585   | 1 211  | 634  | 794   | 2 707   | 173                      |  |
| Työpaikka asuinkunnassa            | 7 126                    | 90,9  | 850  | 9  | 698                                  | 59   | 420   | 1 111  | 566  | 723   | 2 519   | 171                      |  |
| Työpaikka asuinkunnan ulkopuolella | 710                      | 9,1   | 32   | 2  | 78                                   | 4  | 165   | 100  | 68   | 71  | 188   | 2                        |  |
| <b>Kainuu - Kajanaland</b>         |                          |       |  |  |                                      |  |   |  |  |   |   |                          |  |
| Yhteensä - Totalt                  | 31 512                   | 100,0 | 2 981  | 168  | 4 925                                | 336  | 2 081   | 3 787  | 2 053  | 2 857   | 11 651  | 673                      |  |
| Työpaikka asuinkunnassa            | 26 545                   | 84,2  | 2 717  | 113  | 3 909                                | 269  | 1 314   | 3 267  | 1 608  | 2 360   | 10 321  | 667                      |  |
| Työpaikka asuinkunnan ulkopuolella | 4 967                    | 15,8  | 264  | 55   | 1 016                                | 67   | 767   | 520  | 445  | 497   | 1 330   | 6                        |  |
| <b>Kehys-Kainuun sk</b>            |                          |       |  |  |                                      |  |   |  |  |   |   |                          |  |
| Yhteensä - Totalt                  | 9 280                    | 100,0 | 1 488  | 19   | 1 240                                | 66   | 688   | 978  | 581  | 702   | 3 239   | 279                      |  |
| Työpaikka asuinkunnassa            | 8 002                    | 86,2  | 1 357  | 13   | 1 078                                | 53   | 369   | 884  | 476  | 574   | 2 922   | 276                      |  |
| Työpaikka asuinkunnan ulkopuolella | 1 278                    | 13,8  | 131  | 6  | 162                                  | 13   | 319   | 94   | 105  | 128   | 317   | 3                        |  |
| <b>Kajaanin sk</b>                 |                          |       |  |  |                                      |  |   |  |  |   |   |                          |  |
| Yhteensä - Totalt                  | 22 232                   | 100,0 | 1 493  | 149  | 3 685                                | 270  | 1 393   | 2 809  | 1 472  | 2 155   | 8 412   | 394                      |  |
| Työpaikka asuinkunnassa            | 18 543                   | 83,4  | 1 360  | 100  | 2 831                                | 216  | 945   | 2 383  | 1 132  | 1 786   | 7 399   | 391                      |  |
| Työpaikka asuinkunnan ulkopuolella | 3 689                    | 16,6  | 133  | 49   | 854                                  | 54   | 448   | 426  | 340  | 369   | 1 013   | 3                        |  |
| <b>Lappi - Lappland</b>            |                          |       |  |  |                                      |  |   |  |  |   |   |                          |  |
| Yhteensä - Totalt                  | 69 520                   | 100,0 | 4 667  | 288  | 9 837                                | 962  | 4 646   | 9 883  | 5 011  | 7 092   | 25 470  | 1 664                    |  |
| Työpaikka asuinkunnassa            | 52 867                   | 76,0  | 4 096  | 166  | 7 336                                | 696  | 2 629   | 7 624  | 3 660  | 5 201   | 19 844  | 1 615                    |  |
| Työpaikka asuinkunnan ulkopuolella | 16 653                   | 24,0  | 571  | 122  | 2 501                                | 266  | 2 017   | 2 259  | 1 351  | 1 891   | 5 626   | 49                       |  |
| <b>Rovaniemen sk</b>               |                          |       |  |  |                                      |  |   |  |  |   |   |                          |  |
| Yhteensä - Totalt                  | 23 369                   | 100,0 | 995  | 35   | 1 763                                | 481  | 1 496   | 3 384  | 1 893  | 2 901   | 10 050  | 371                      |  |
| Työpaikka asuinkunnassa            | 15 690                   | 67,1  | 806  | 19   | 1 075                                | 322  | 820   | 2 264  | 1 280  | 2 011   | 6 739   | 354                      |  |
| Työpaikka asuinkunnan ulkopuolella | 7 679                    | 32,9  | 189  | 16   | 688                                  | 159  | 676   | 1 120  | 613  | 890   | 3 311   | 17                       |  |
| <b>Kemi-Tornion sk</b>             |                          |       |  |  |                                      |  |   |  |  |   |   |                          |  |
| Yhteensä - Totalt                  | 23 027                   | 100,0 | 872  | 191  | 5 888                                | 199  | 1 682   | 2 942  | 1 606  | 1 886   | 7 196   | 565                      |  |
| Työpaikka asuinkunnassa            | 17 370                   | 75,4  | 743  | 97   | 4 403                                | 157  | 908   | 2 180  | 1 174  | 1 334   | 5 833   | 541                      |  |
| Työpaikka asuinkunnan ulkopuolella | 5 657                    | 24,6  | 129  | 94   | 1 485                                | 42   | 774   | 762  | 432  | 552   | 1 363   | 24                       |  |

Taulukko 2. Alueella asuva työllinen työvoima työpaikan sijainnin ja toimialan mukaan 31.12.2000

Tabell 2. Inom området bosatt sysselsatt arbetskraft efter arbetsplatsens läge och näringsgren 31.12.2000

Table 2. Employed labour force resident in the area by location of workplace and industry on 31 December, 2000

| Alue<br>Område  | Työlliset<br>Sysselsatta |       | Toimiala - Näringsgren  |   |   |   |  |   |   |  |  |                                 |
|---|--------------------------|-------|---|---|---|---|--|---|---|--|--|---------------------------------|
|   | Yhteensä<br>Totalt       | (%)   | Maa- ja<br>metsä-<br>talous<br>Jord- och<br>skogs-<br>bruk<br>(A-B) | Mine-<br>raalien<br>kaivu<br>Utvin-<br>ning<br>av<br>mineral<br>(C) | Teol-<br>lisuus<br>Tillverk-<br>ning<br>(D) | Sähkö-,<br>kaasu- ja<br>vesih.<br>El-, gas-<br>och<br>vatten-<br>förs.<br>(E) | Raken-<br>taminen<br>Bygg-<br>verk-<br>samhet<br>(F) | Kauppa,<br>maj.toim.<br>ym.<br>Handel,<br>hotell-<br>verks.<br>mm.<br>(G-H) | Kuljetus,<br>tieto-<br>liikenne<br>Transport,<br>post och<br>telekomm.<br>(I) | Rah.,<br>vak. ym.<br>toim.<br>Finans.<br>verks., fast.,<br>forsk.<br>tjänster<br>(J-K) | Yhteis-<br>kunn.<br>palvelut<br>Sam-<br>hälleliga<br>tjänster<br>(L-Q) | Tunte-<br>maton<br>Okänd<br>(X) |
| <b>Torniolaakson sk</b>                                 |                          |       |   |   |   |   |  |   |   |  |  |                                 |
| Yhteensä - Totalt                                       | 3 378                    | 100,0 | 424   | 7   | 333   | 33  | 256  | 443   | 222   | 256  | 1 236  | 168                             |
| Työpaikka asuinkunnassa                                 | 2 836                    | 84,0  | 391   | 5   | 260   | 17  | 177  | 393   | 173   | 191  | 1 061  | 168                             |
| Työpaikka asuinkunnan ulkopuolella                      | 542                      | 16,0  | 33  | 2   | 73  | 16  | 79   | 50  | 49  | 65   | 175  | -                               |
| <b>Itä-Lapin sk</b>                                     |                          |       |   |   |   |   |  |   |   |  |  |                                 |
| Yhteensä - Totalt                                       | 7 701                    | 100,0 | 1 027   | 32  | 1 370                                       | 98  | 406  | 915   | 447   | 687  | 2 573  | 146                             |
| Työpaikka asuinkunnassa                                 | 6 564                    | 85,2  | 910   | 29  | 1 205                                       | 74  | 220  | 773   | 360   | 559  | 2 292  | 142                             |
| Työpaikka asuinkunnan ulkopuolella                      | 1 137                    | 14,8  | 117   | 3   | 165   | 24  | 186  | 142   | 87  | 128  | 281  | 4                               |
| <b>Tunturi-Lapin sk</b>                                 |                          |       |   |   |   |   |  |   |   |  |  |                                 |
| Yhteensä - Totalt                                       | 5 271                    | 100,0 | 545   | 11  | 161   | 48  | 348  | 1 094   | 398   | 630  | 1 880  | 156                             |
| Työpaikka asuinkunnassa                                 | 4 515                    | 85,7  | 496   | 8   | 114   | 43  | 217  | 997   | 317   | 480  | 1 688  | 155                             |
| Työpaikka asuinkunnan ulkopuolella                      | 756                      | 14,3  | 49  | 3   | 47  | 5   | 131  | 97  | 81  | 150  | 192  | 1                               |
| <b>Pohjois-Lapin sk</b>                                 |                          |       |   |   |   |   |  |   |   |  |  |                                 |
| Yhteensä - Totalt                                       | 6 774                    | 100,0 | 804   | 12  | 322   | 103   | 458  | 1 105   | 445   | 732  | 2 535  | 258                             |
| Työpaikka asuinkunnassa                                 | 5 892                    | 87,0  | 750   | 8   | 279   | 83  | 287  | 1 017   | 356   | 626  | 2 231  | 255                             |
| Työpaikka asuinkunnan ulkopuolella                      | 882                      | 13,0  | 54  | 4   | 43  | 20  | 171  | 88  | 89  | 106  | 304  | 3                               |
| <b>Åhvenanmaa - Åland</b>                               |                          |       |   |   |   |   |  |   |   |  |  |                                 |
| Yhteensä - Totalt                                       | 12 932                   | 100,0 | 807   | 2   | 1 168                                       | 117   | 787  | 1 715   | 2 410   | 1 012  | 4 440  | 474                             |
| Työpaikka asuinkunnassa                                 | 7 631                    | 59,0  | 742   | -   | 525   | 49  | 418  | 1 097   | 1 161   | 615  | 2 551  | 473                             |
| Työpaikka asuinkunnan ulkopuolella                      | 5 301                    | 41,0  | 65  | 2   | 643   | 68  | 369  | 618   | 1 249   | 397  | 1 889  | 1                               |
| <b>Mariehamns stad</b>                                  |                          |       |   |   |   |   |  |   |   |  |  |                                 |
| Yhteensä - Totalt                                       | 5 370                    | 100,0 | 50  | -   | 421   | 47  | 223  | 785   | 1 040   | 529  | 2 049  | 226                             |
| Työpaikka asuinkunnassa                                 | 4 618                    | 86,0  | 35  | -   | 318   | 33  | 173  | 705   | 964   | 502  | 1 662  | 226                             |
| Työpaikka asuinkunnan ulkopuolella                      | 752                      | 14,0  | 15  | -   | 103   | 14  | 50   | 80  | 76  | 27   | 387  | -                               |
| <b>Ålands landsbygd</b>                                 |                          |       |   |   |   |   |  |   |   |  |  |                                 |
| Yhteensä - Totalt                                       | 6 508                    | 100,0 | 570   | 2   | 692   | 66  | 495  | 819   | 1 105   | 438  | 2 119  | 202                             |
| Työpaikka asuinkunnassa                                 | 2 402                    | 36,9  | 524   | -   | 182   | 15  | 210  | 309   | 153   | 88   | 720  | 201                             |
| Työpaikka asuinkunnan ulkopuolella                      | 4 106                    | 63,1  | 46  | 2   | 510   | 51  | 285  | 510   | 952   | 350  | 1 399  | 1                               |
| <b>Ålands skärgård</b>                                  |                          |       |   |   |   |   |  |   |   |  |  |                                 |
| Yhteensä - Totalt                                       | 1 054                    | 100,0 | 187   | -   | 55  | 4   | 69   | 111   | 265   | 45   | 272  | 46                              |
| Työpaikka asuinkunnassa                                 | 611                      | 58,0  | 183   | -   | 25  | 1   | 35   | 83  | 44  | 25   | 169  | 46                              |
| Työpaikka asuinkunnan ulkopuolella                      | 443                      | 42,0  | 4   | -   | 30  | 3   | 34   | 28  | 221   | 20   | 103  | -                               |
| <b>Kunnat maakunnittain - Kommunerna efter landskap</b> |                          |       |   |   |   |   |  |   |   |  |  |                                 |
| <b>Manner Suomi - Fasta Finland</b>                     |                          |       |   |   |   |   |  |   |   |  |  |                                 |
| <b>Uusimaa - Nyland</b>                                 |                          |       |   |   |   |   |  |   |   |  |  |                                 |
| <b>Espoo-Esbo</b>                                       |                          |       |   |   |   |   |  |   |   |  |  |                                 |
| Yhteensä - Totalt                                       | 110 630                  | 100,0 | 214   | 36  | 14 321                                      | 595   | 3 956  | 22 006  | 7 715   | 27 954   | 32 579   | 1 254                           |
| Työpaikka asuinkunnassa                                 | 55 460                   | 50,1  | 152   | 9   | 7 186                                       | 186   | 1 706  | 11 874  | 2 346   | 13 349   | 17 451   | 1 201                           |
| Työpaikka asuinkunnan ulkopuolella                      | 55 170                   | 49,9  | 62  | 27  | 7 135                                       | 409   | 2 250  | 10 132  | 5 369   | 14 605   | 15 128   | 53                              |
| <b>Hanko- Hangö</b>                                     |                          |       |   |   |   |   |  |   |   |  |  |                                 |
| Yhteensä - Totalt                                       | 4 638                    | 100,0 | 29  | 1   | 1 633                                       | 33  | 179  | 641   | 625   | 300  | 1 153  | 44                              |
| Työpaikka asuinkunnassa                                 | 4 063                    | 87,6  | 23  | -   | 1 577                                       | 29  | 161  | 595   | 486   | 234  | 914  | 44                              |
| Työpaikka asuinkunnan ulkopuolella                      | 575                      | 12,4  | 6   | 1   | 56  | 4   | 18   | 46  | 139   | 66   | 239  | -                               |

## Taulukko 2. Alueella asuva työllinen työvoima työpaikan sijainnin ja toimialan mukaan 31.12.2000

Tabell 2. Inom området bosatt sysselsatt arbetskraft efter arbetsplatsens läge och näringsgren 31.12.2000

Table 2. Employed labour force resident in the area by location of workplace and industry on 31 December, 2000

| Alue<br>Område                     | Työlliset<br>Sysselsatta |       | Toimiala - Näringsgren                                     |  |                                      |  |   |  |  |   |   |                          |
|------------------------------------|--------------------------|-------|--|--|--------------------------------------|--|---|--|--|---|---|--------------------------|
|                                    | Yhteensä<br>Totalt       | (%)   | Maa- ja<br>metsä-<br>talous<br>Jord- och<br>skogs-<br>bruk | Mine-<br>raalien<br>kaivu<br>Utvin-<br>ning<br>av<br>mineral | Teol-<br>lisuus<br>Tillverk-<br>ning | Sähkö-,<br>kaasu- ja<br>vesih.<br>El-, gas-<br>och<br>vatten-<br>förs. | Raken-<br>taminen<br>Bygg.<br>verk-<br>samhet | Kauppa,<br>maj.toim.<br>ym.<br>Handel,<br>hotell-<br>verks.<br>mm. | Kuljetus,<br>tieto-<br>liikenne<br>Transport,<br>post och<br>telekomm. | Rah.,<br>vak. ym.<br>toim.<br>Finans.<br>verks., fast.,<br>forsk.<br>tjänster | Yhteis-<br>kunn.<br>palvelut<br>Sam-<br>hälleliga<br>tjänster | Tunte-<br>maton<br>Okänd |
|                                    |                          |       | (A-B)  | (C)  | (D)                                  | (E)  | (F)   | (G-H)  | (I)  | (J-K)   | (L-Q)   | (X)                      |
| <b>Helsinki-Helsingfors</b>        |                          |       |  |  |                                      |  |   |  |  |   |   |                          |
| Yhteensä - Totalt                  | 278 792                  | 100,0 | 383  | 55   | 28 036                               | 1 691  | 10 243  | 49 618   | 26 120   | 61 670  | 96 722  | 4 254                    |
| Työpaikka asuinkunnassa            | 223 124                  | 80,0  | 204  | 43   | 17 827                               | 1 424  | 7 094   | 36 804   | 19 617   | 50 208  | 85 745  | 4 158                    |
| Työpaikka asuinkunnan ulkopuolella | 55 668                   | 20,0  | 179  | 12   | 10 209                               | 267  | 3 149   | 12 814   | 6 503  | 11 462  | 10 977  | 96                       |
| <b>Hyvinkää-Hyvinge</b>            |                          |       |  |  |                                      |  |   |  |  |   |   |                          |
| Yhteensä - Totalt                  | 19 640                   | 100,0 | 218  | 42   | 4 258                                | 102  | 1 538   | 3 390  | 1 633  | 2 720   | 5 496   | 243                      |
| Työpaikka asuinkunnassa            | 11 784                   | 60,0  | 180  | 19   | 2 771                                | 63   | 742   | 2 050  | 775  | 1 367   | 3 579   | 238                      |
| Työpaikka asuinkunnan ulkopuolella | 7 856                    | 40,0  | 38   | 23   | 1 487                                | 39   | 796   | 1 340  | 858  | 1 353   | 1 917   | 5                        |
| <b>Inkoo-Ingå</b>                  |                          |       |  |  |                                      |  |   |  |  |   |   |                          |
| Yhteensä - Totalt                  | 2 176                    | 100,0 | 191  | 1  | 279                                  | 70   | 150   | 337  | 163  | 255   | 679   | 51                       |
| Työpaikka asuinkunnassa            | 979                      | 45,0  | 180  | -  | 105                                  | 54   | 78  | 92   | 64   | 69  | 287   | 50                       |
| Työpaikka asuinkunnan ulkopuolella | 1 197                    | 55,0  | 11   | 1  | 174                                  | 16   | 72  | 245  | 99   | 186   | 392   | 1                        |
| <b>Järvenpää-Träskända</b>         |                          |       |  |  |                                      |  |   |  |  |   |   |                          |
| Yhteensä - Totalt                  | 18 088                   | 100,0 | 48   | 20   | 3 078                                | 113  | 1 408   | 3 486  | 1 528  | 2 859   | 5 326   | 222                      |
| Työpaikka asuinkunnassa            | 7 189                    | 39,7  | 22   | 10   | 1 325                                | 55   | 540   | 1 414  | 236  | 926   | 2 450   | 211                      |
| Työpaikka asuinkunnan ulkopuolella | 10 899                   | 60,3  | 26   | 10   | 1 753                                | 58   | 868   | 2 072  | 1 292  | 1 933   | 2 876   | 11                       |
| <b>Karjaa-Karis</b>                |                          |       |  |  |                                      |  |   |  |  |   |   |                          |
| Yhteensä - Totalt                  | 3 832                    | 100,0 | 151  | 2  | 895                                  | 29   | 279   | 615  | 272  | 293   | 1 240   | 56                       |
| Työpaikka asuinkunnassa            | 2 030                    | 53,0  | 128  | 1  | 299                                  | 7  | 118   | 413  | 132  | 155   | 724   | 53                       |
| Työpaikka asuinkunnan ulkopuolella | 1 802                    | 47,0  | 23   | 1  | 596                                  | 22   | 161   | 202  | 140  | 138   | 516   | 3                        |
| <b>Karjalohja-Karislojo</b>        |                          |       |  |  |                                      |  |   |  |  |   |   |                          |
| Yhteensä - Totalt                  | 595                      | 100,0 | 65   | 2  | 107                                  | 2  | 49  | 73   | 36   | 44  | 197   | 20                       |
| Työpaikka asuinkunnassa            | 291                      | 48,9  | 56   | -  | 26                                   | -  | 20  | 47   | 13   | 21  | 89  | 19                       |
| Työpaikka asuinkunnan ulkopuolella | 304                      | 51,1  | 9  | 2  | 81                                   | 2  | 29  | 26   | 23   | 23  | 108   | 1                        |
| <b>Karkkila-Högfors</b>            |                          |       |  |  |                                      |  |   |  |  |   |   |                          |
| Yhteensä - Totalt                  | 3 916                    | 100,0 | 143  | 8  | 1 215                                | 19   | 371   | 609  | 209  | 383   | 911   | 48                       |
| Työpaikka asuinkunnassa            | 2 398                    | 61,2  | 133  | 4  | 790                                  | 5  | 173   | 397  | 82   | 205   | 561   | 48                       |
| Työpaikka asuinkunnan ulkopuolella | 1 518                    | 38,8  | 10   | 4  | 425                                  | 14   | 198   | 212  | 127  | 178   | 350   | -                        |
| <b>Kauniainen-Grankulla</b>        |                          |       |  |  |                                      |  |   |  |  |   |   |                          |
| Yhteensä - Totalt                  | 3 900                    | 100,0 | 12   | 1  | 425                                  | 16   | 71  | 717  | 256  | 1 003   | 1 351   | 48                       |
| Työpaikka asuinkunnassa            | 951                      | 24,4  | 7  | 1  | 57                                   | 3  | 19  | 151  | 22   | 195   | 451   | 45                       |
| Työpaikka asuinkunnan ulkopuolella | 2 949                    | 75,6  | 5  | -  | 368                                  | 13   | 52  | 566  | 234  | 808   | 900   | 3                        |
| <b>Kerava-Kervo</b>                |                          |       |  |  |                                      |  |   |  |  |   |   |                          |
| Yhteensä - Totalt                  | 15 946                   | 100,0 | 50   | 7  | 2 444                                | 117  | 1 233   | 3 021  | 1 549  | 2 692   | 4 648   | 185                      |
| Työpaikka asuinkunnassa            | 5 408                    | 33,9  | 22   | 1  | 725                                  | 49   | 391   | 1 192  | 287  | 812   | 1 756   | 173                      |
| Työpaikka asuinkunnan ulkopuolella | 10 538                   | 66,1  | 28   | 6  | 1 719                                | 68   | 842   | 1 829  | 1 262  | 1 880   | 2 892   | 12                       |
| <b>Kirkkonummi-Kyrkslätt</b>       |                          |       |  |  |                                      |  |   |  |  |   |   |                          |
| Yhteensä - Totalt                  | 15 082                   | 100,0 | 178  | 11   | 2 385                                | 89   | 895   | 2 972  | 1 037  | 2 615   | 4 706   | 194                      |
| Työpaikka asuinkunnassa            | 5 852                    | 38,8  | 143  | 6  | 718                                  | 25   | 366   | 1 122  | 317  | 706   | 2 266   | 183                      |
| Työpaikka asuinkunnan ulkopuolella | 9 230                    | 61,2  | 35   | 5  | 1 667                                | 64   | 529   | 1 850  | 720  | 1 909   | 2 440   | 11                       |
| <b>Lohja-Lojo</b>                  |                          |       |  |  |                                      |  |   |  |  |   |   |                          |
| Yhteensä - Totalt                  | 17 030                   | 100,0 | 270  | 47   | 5 105                                | 154  | 1 509   | 2 856  | 843  | 1 790   | 4 265   | 191                      |
| Työpaikka asuinkunnassa            | 11 893                   | 69,8  | 243  | 40   | 3 884                                | 29   | 891   | 1 885  | 543  | 995   | 3 201   | 182                      |
| Työpaikka asuinkunnan ulkopuolella | 5 137                    | 30,2  | 27   | 7  | 1 221                                | 125  | 618   | 971  | 300  | 795   | 1 064   | 9                        |
| <b>Mäntsälä</b>                    |                          |       |  |  |                                      |  |   |  |  |   |   |                          |
| Yhteensä - Totalt                  | 7 629                    | 100,0 | 493  | 14   | 1 270                                | 71   | 819   | 1 269  | 677  | 730   | 2 155   | 131                      |
| Työpaikka asuinkunnassa            | 3 726                    | 48,8  | 455  | 12   | 515                                  | 39   | 298   | 549  | 270  | 279   | 1 184   | 125                      |
| Työpaikka asuinkunnan ulkopuolella | 3 903                    | 51,2  | 38   | 2  | 755                                  | 32   | 521   | 720  | 407  | 451   | 971   | 6                        |

## Taulukko 2. Alueella asuva työllinen työvoima työpaikan sijainnin ja toimialan mukaan 31.12.2000

## Tabell 2. Inom området bosatt sysselsatt arbetskraft efter arbetsplatsens läge och näringsgren 31.12.2000

## Table 2. Employed labour force resident in the area by location of workplace and industry on 31 December, 2000

| Alue<br>Område                     | Työlliset<br>Sysselsatta |       | Toimiala - Näringsgren                                     |  |                                     |  |   |  |  |  |   |                          |
|------------------------------------|--------------------------|-------|--|--|-------------------------------------|--|---|--|--|--|---|--------------------------|
|                                    | Yhteensä<br>Totalt       | (%)   | Maa- ja<br>metsä-<br>talous<br>Jord- och<br>skogs-<br>bruk | Mine-<br>raalien<br>kaivu<br>Utvin-<br>ning<br>av<br>mineral | Teol-<br>lisuus<br>Tilverk-<br>ning | Sähkö-,<br>kaasu- ja<br>vesih.<br>El-, gas-<br>och<br>vatten-<br>förs. | Raken-<br>taminen<br>Bygg.<br>verk-<br>samhet | Kauppa,<br>maj.toim.<br>ym.<br>Handel,<br>hotell-<br>verks.<br>mm. | Kuljetus,<br>tieto-<br>liikenne<br>Transport,<br>post och<br>telekomm. | Rah.,<br>vak. ym.<br>toim.<br>Finans.<br>verks., fast,<br>forsk.<br>tjänster | Yhteis-<br>kunn.<br>palvelut<br>Sam-<br>hälleliga<br>tjänster | Tunte-<br>maton<br>Okänd |
|                                    |                          |       | (A-B)  | (C)  | (D)                                 | (E)  | (F)   | (G-H)  | (I)  | (J-K)  | (L-Q)   | (X)                      |
| <b>Nummi-Pusula</b>                |                          |       |  |  |                                     |  |   |  |  |  |   |                          |
| Yhteensä - Totalt                  | 2 522                    | 100,0 | 337  | 4  | 450                                 | 15   | 287   | 342  | 174  | 242  | 611   | 60                       |
| Työpaikka asuinkunnassa            | 1 230                    | 48,8  | 297  | -  | 127                                 | 2  | 122   | 147  | 66   | 81   | 328   | 60                       |
| Työpaikka asuinkunnan ulkopuolella | 1 292                    | 51,2  | 40   | 4  | 323                                 | 13   | 165   | 195  | 108  | 161  | 283   | -                        |
| <b>Nurmijärvi</b>                  |                          |       |  |  |                                     |  |   |  |  |  |   |                          |
| Yhteensä - Totalt                  | 16 289                   | 100,0 | 367  | 21   | 2 833                               | 173  | 1 340   | 3 068  | 1 418  | 2 335  | 4 526   | 208                      |
| Työpaikka asuinkunnassa            | 6 806                    | 41,8  | 340  | 14   | 1 298                               | 77   | 559   | 1 010  | 447  | 712  | 2 148   | 201                      |
| Työpaikka asuinkunnan ulkopuolella | 9 483                    | 58,2  | 27   | 7  | 1 535                               | 96   | 781   | 2 058  | 971  | 1 623  | 2 378   | 7                        |
| <b>Pohja-Pojo</b>                  |                          |       |  |  |                                     |  |   |  |  |  |   |                          |
| Yhteensä - Totalt                  | 2 102                    | 100,0 | 104  | 3  | 671                                 | 15   | 162   | 229  | 143  | 150  | 591   | 34                       |
| Työpaikka asuinkunnassa            | 1 170                    | 55,7  | 90   | 1  | 447                                 | 2  | 90  | 79   | 51   | 86   | 291   | 33                       |
| Työpaikka asuinkunnan ulkopuolella | 932                      | 44,3  | 14   | 2  | 224                                 | 13   | 72  | 150  | 92   | 64   | 300   | 1                        |
| <b>Pornainen-Borgnäs</b>           |                          |       |  |  |                                     |  |   |  |  |  |   |                          |
| Yhteensä - Totalt                  | 1 871                    | 100,0 | 111  | 2  | 251                                 | 9  | 258   | 297  | 180  | 222  | 513   | 28                       |
| Työpaikka asuinkunnassa            | 609                      | 32,5  | 102  | -  | 32                                  | -  | 98  | 51   | 50   | 61   | 189   | 26                       |
| Työpaikka asuinkunnan ulkopuolella | 1 262                    | 67,5  | 9  | 2  | 219                                 | 9  | 160   | 246  | 130  | 161  | 324   | 2                        |
| <b>Sammatti</b>                    |                          |       |  |  |                                     |  |   |  |  |  |   |                          |
| Yhteensä - Totalt                  | 533                      | 100,0 | 48   | -  | 100                                 | 4  | 67  | 74   | 38   | 45   | 148   | 9                        |
| Työpaikka asuinkunnassa            | 205                      | 38,5  | 44   | -  | 24                                  | 1  | 21  | 22   | 17   | 17   | 50  | 9                        |
| Työpaikka asuinkunnan ulkopuolella | 328                      | 61,5  | 4  | -  | 76                                  | 3  | 46  | 52   | 21   | 28   | 98  | -                        |
| <b>Siuntio-Sjundeå</b>             |                          |       |  |  |                                     |  |   |  |  |  |   |                          |
| Yhteensä - Totalt                  | 2 394                    | 100,0 | 126  | 3  | 433                                 | 18   | 155   | 441  | 154  | 299  | 719   | 46                       |
| Työpaikka asuinkunnassa            | 883                      | 36,9  | 115  | 2  | 125                                 | 3  | 62  | 158  | 36   | 66   | 273   | 43                       |
| Työpaikka asuinkunnan ulkopuolella | 1 511                    | 63,1  | 11   | 1  | 308                                 | 15   | 93  | 283  | 118  | 233  | 446   | 3                        |
| <b>Tammisaari-Ekenäs</b>           |                          |       |  |  |                                     |  |   |  |  |  |   |                          |
| Yhteensä - Totalt                  | 6 205                    | 100,0 | 321  | 1  | 1 136                               | 50   | 403   | 891  | 463  | 451  | 2 370   | 119                      |
| Työpaikka asuinkunnassa            | 4 629                    | 74,6  | 305  | -  | 673                                 | 41   | 314   | 692  | 244  | 304  | 1 940   | 116                      |
| Työpaikka asuinkunnan ulkopuolella | 1 576                    | 25,4  | 16   | 1  | 463                                 | 9  | 89  | 199  | 219  | 147  | 430   | 3                        |
| <b>Tuusula-Tusby</b>               |                          |       |  |  |                                     |  |   |  |  |  |   |                          |
| Yhteensä - Totalt                  | 16 090                   | 100,0 | 216  | 43   | 2 763                               | 87   | 1 356   | 3 018  | 1 672  | 2 323  | 4 397   | 215                      |
| Työpaikka asuinkunnassa            | 5 661                    | 35,2  | 188  | 28   | 1 005                               | 17   | 502   | 884  | 324  | 616  | 1 887   | 210                      |
| Työpaikka asuinkunnan ulkopuolella | 10 429                   | 64,8  | 28   | 15   | 1 758                               | 70   | 854   | 2 134  | 1 348  | 1 707  | 2 510   | 5                        |
| <b>Vantaa-Vanda</b>                |                          |       |  |  |                                     |  |   |  |  |  |   |                          |
| Yhteensä - Totalt                  | 93568                    | 100,0 | 234  | 25   | 12711                               | 741  | 6169  | 20207  | 9941   | 16724  | 25765   | 1051                     |
| Työpaikka asuinkunnassa            | 41320                    | 44,2  | 177  | 9  | 5677                                | 388  | 2532  | 9938   | 4489   | 5446   | 11707   | 957                      |
| Työpaikka asuinkunnan ulkopuolella | 52248                    | 55,8  | 57   | 16   | 7034                                | 353  | 3637  | 10269  | 5452   | 11278  | 14058   | 94                       |
| <b>Vihti-Vichtis</b>               |                          |       |  |  |                                     |  |   |  |  |  |   |                          |
| Yhteensä - Totalt                  | 11833                    | 100,0 | 342  | 22   | 2497                                | 57   | 1105  | 2169   | 696  | 1667   | 3116  | 162                      |
| Työpaikka asuinkunnassa            | 5634                     | 47,6  | 300  | 14   | 1372                                | 27   | 524   | 819  | 235  | 590  | 1594  | 159                      |
| Työpaikka asuinkunnan ulkopuolella | 6199                     | 52,4  | 42   | 8  | 1125                                | 30   | 581   | 1350   | 461  | 1077   | 1522  | 3                        |
| <b>Itä-Uusimaa - Östra Nyland</b>  |                          |       |  |  |                                     |  |   |  |  |  |   |                          |
| <b>Askola</b>                      |                          |       |  |  |                                     |  |   |  |  |  |   |                          |
| Yhteensä - Totalt                  | 2 062                    | 100,0 | 223  | 1  | 491                                 | 12   | 243   | 249  | 125  | 203  | 480   | 35                       |
| Työpaikka asuinkunnassa            | 913                      | 44,3  | 211  | -  | 147                                 | 5  | 120   | 81   | 33   | 53   | 228   | 35                       |
| Työpaikka asuinkunnan ulkopuolella | 1 149                    | 55,7  | 12   | 1  | 344                                 | 7  | 123   | 168  | 92   | 150  | 252   | -                        |

## Taulukko 2. Alueella asuva työllinen työvoima työpaikan sijainnin ja toimialan mukaan 31.12.2000

Tabell 2. Inom området bosatt sysselsatt arbetskraft efter arbetsplatsens läge och näringsgren 31.12.2000

Table 2. Employed labour force resident in the area by location of workplace and industry on 31 December, 2000

| Alue<br>Område                             | Työlliset<br>Sysselsatta |       | Toimiala - Näringsgren                                     |  |                                     |  |   |  |  |   |   |                          |
|--|--------------------------|-------|--|--|-------------------------------------|--|---|--|--|---|---|--------------------------|
|  | Yhteensä<br>Totalt       | (%)   | Maa- ja<br>metsä-<br>talous<br>Jord- och<br>skogs-<br>bruk | Mine-<br>raalien<br>kaivu<br>Utvin-<br>ning<br>av<br>mineral | Teol-<br>lisuus<br>Tilverk-<br>ning | Sähkö-,<br>kaasu- ja<br>vesih.<br>El-, gas-<br>och<br>vatten-<br>förs. | Raken-<br>taminen<br>Bygg.<br>verk-<br>samhet | Kauppa,<br>maj.toim.<br>ym.<br>Handel,<br>hotell-<br>verks.<br>mm. | Kuljetus,<br>tieto-<br>liikenne<br>Transport,<br>post och<br>telekomm. | Rah.,<br>vak. ym.<br>toim.<br>Finans.<br>verks., fast.,<br>forsk.<br>tjänster | Yhteis-<br>kunn.<br>palvelut<br>Sam-<br>hälleliga<br>tjänster | Tunte-<br>maton<br>Okänd |
| <b>Lapinjärvi-Lapträsk</b>                 |                          |       |  |  |                                     |  |   |  |  |   |   |                          |
| Yhteensä - Totalt                          | 1 156                    | 100,0 | 285  | -  | 153                                 | 7  | 88  | 129  | 88   | 86  | 294   | 26                       |
| Työpaikka asuinkunnassa                    | 772                      | 66,8  | 261  | -  | 105                                 | 1  | 46  | 56   | 49   | 40  | 188   | 26                       |
| Työpaikka asuinkunnan ulkopuolella         | 384                      | 33,2  | 24   | -  | 48                                  | 6  | 42  | 73   | 39   | 46  | 106   | -                        |
| <b>Liljendal</b>                           |                          |       |  |  |                                     |  |   |  |  |   |   |                          |
| Yhteensä - Totalt                          | 593                      | 100,0 | 124  | -  | 92                                  | 6  | 36  | 65   | 57   | 71  | 128   | 14                       |
| Työpaikka asuinkunnassa                    | 367                      | 61,9  | 116  | -  | 50                                  | -  | 23  | 36   | 34   | 42  | 52  | 14                       |
| Työpaikka asuinkunnan ulkopuolella         | 226                      | 38,1  | 8  | -  | 42                                  | 6  | 13  | 29   | 23   | 29  | 76  | -                        |
| <b>Loviisa-Lovisa</b>                      |                          |       |  |  |                                     |  |   |  |  |   |   |                          |
| Yhteensä - Totalt                          | 3 264                    | 100,0 | 46   | 1  | 636                                 | 291  | 188   | 422  | 383  | 360   | 881   | 56                       |
| Työpaikka asuinkunnassa                    | 2 550                    | 78,1  | 36   | 1  | 529                                 | 286  | 102   | 318  | 271  | 270   | 681   | 56                       |
| Työpaikka asuinkunnan ulkopuolella         | 714                      | 21,9  | 10   | -  | 107                                 | 5  | 86  | 104  | 112  | 90  | 200   | -                        |
| <b>Myrskylä-Mörskom</b>                    |                          |       |  |  |                                     |  |   |  |  |   |   |                          |
| Yhteensä - Totalt                          | 824                      | 100,0 | 162  | 5  | 125                                 | 8  | 91  | 108  | 70   | 61  | 180   | 14                       |
| Työpaikka asuinkunnassa                    | 453                      | 55,0  | 145  | 4  | 48                                  | -  | 36  | 48   | 28   | 27  | 103   | 14                       |
| Työpaikka asuinkunnan ulkopuolella         | 371                      | 45,0  | 17   | 1  | 77                                  | 8  | 55  | 60   | 42   | 34  | 77  | -                        |
| <b>Pernaja-Pernä</b>                       |                          |       |  |  |                                     |  |   |  |  |   |   |                          |
| Yhteensä - Totalt                          | 1 579                    | 100,0 | 187  | 2  | 294                                 | 20   | 132   | 210  | 142  | 135   | 426   | 31                       |
| Työpaikka asuinkunnassa                    | 599                      | 37,9  | 161  | 2  | 56                                  | -  | 44  | 74   | 38   | 33  | 161   | 30                       |
| Työpaikka asuinkunnan ulkopuolella         | 980                      | 62,1  | 26   | -  | 238                                 | 20   | 88  | 136  | 104  | 102   | 265   | 1                        |
| <b>Pukkila</b>                             |                          |       |  |  |                                     |  |   |  |  |   |   |                          |
| Yhteensä - Totalt                          | 854                      | 100,0 | 178  | 4  | 118                                 | 5  | 98  | 94   | 77   | 87  | 170   | 23                       |
| Työpaikka asuinkunnassa                    | 470                      | 55,0  | 170  | 2  | 30                                  | -  | 42  | 29   | 41   | 49  | 85  | 22                       |
| Työpaikka asuinkunnan ulkopuolella         | 384                      | 45,0  | 8  | 2  | 88                                  | 5  | 56  | 65   | 36   | 38  | 85  | 1                        |
| <b>Porvoo-Borgå</b>                        |                          |       |  |  |                                     |  |   |  |  |   |   |                          |
| Yhteensä - Totalt                          | 21 212                   | 100,0 | 431  | 19   | 5 260                               | 270  | 1 549   | 3 247  | 1 357  | 2 796   | 5 992   | 291                      |
| Työpaikka asuinkunnassa                    | 15 292                   | 72,1  | 410  | 12   | 4 336                               | 184  | 1 077   | 2 271  | 717  | 1 598   | 4 403   | 284                      |
| Työpaikka asuinkunnan ulkopuolella         | 5 920                    | 27,9  | 21   | 7  | 924                                 | 86   | 472   | 976  | 640  | 1 198   | 1 589   | 7                        |
| <b>Ruotsinpyhtää-Strömfors</b>             |                          |       |  |  |                                     |  |   |  |  |   |   |                          |
| Yhteensä - Totalt                          | 1 272                    | 100,0 | 139  | -  | 322                                 | 72   | 95  | 100  | 107  | 115   | 292   | 30                       |
| Työpaikka asuinkunnassa                    | 630                      | 49,5  | 118  | -  | 179                                 | 3  | 51  | 33   | 39   | 48  | 131   | 28                       |
| Työpaikka asuinkunnan ulkopuolella         | 642                      | 50,5  | 21   | -  | 143                                 | 69   | 44  | 67   | 68   | 67  | 161   | 2                        |
| <b>Sipoo-Sibbo</b>                         |                          |       |  |  |                                     |  |   |  |  |   |   |                          |
| Yhteensä - Totalt                          | 8 455                    | 100,0 | 261  | 34   | 1 233                               | 49   | 551   | 1 533  | 814  | 1 170   | 2 677   | 133                      |
| Työpaikka asuinkunnassa                    | 3 151                    | 37,3  | 240  | 32   | 443                                 | 11   | 223   | 453  | 225  | 279   | 1 122   | 123                      |
| Työpaikka asuinkunnan ulkopuolella         | 5 304                    | 62,7  | 21   | 2  | 790                                 | 38   | 328   | 1 080  | 589  | 891   | 1 555   | 10                       |
| <b>Varsinais-Suomi - Egentliga Finland</b> |                          |       |  |  |                                     |  |   |  |  |   |   |                          |
| <b>Alastaro</b>                            |                          |       |  |  |                                     |  |   |  |  |   |   |                          |
| Yhteensä - Totalt                          | 1 206                    | 100,0 | 298  | 9  | 214                                 | 32   | 81  | 145  | 55   | 69  | 273   | 30                       |
| Työpaikka asuinkunnassa                    | 718                      | 59,5  | 267  | 2  | 43                                  | 30   | 38  | 72   | 26   | 37  | 174   | 29                       |
| Työpaikka asuinkunnan ulkopuolella         | 488                      | 40,5  | 31   | 7  | 171                                 | 2  | 43  | 73   | 29   | 32  | 99  | 1                        |
| <b>Askainen-Villnäs</b>                    |                          |       |  |  |                                     |  |   |  |  |   |   |                          |
| Yhteensä - Totalt                          | 416                      | 100,0 | 75   | 3  | 79                                  | 2  | 29  | 43   | 49   | 34  | 91  | 11                       |
| Työpaikka asuinkunnassa                    | 173                      | 41,6  | 73   | 2  | 5                                   | -  | 1   | 15   | 15   | 12  | 39  | 11                       |
| Työpaikka asuinkunnan ulkopuolella         | 243                      | 58,4  | 2  | 1  | 74                                  | 2  | 28  | 28   | 34   | 22  | 52  | -                        |

## Taulukko 2. Alueella asuva työllinen työvoima työpaikan sijainnin ja toimialan mukaan 31.12.2000

Tabell 2. Inom området bosatt sysselsatt arbetskraft efter arbetsplatsens läge och näringsgren 31.12.2000

Table 2. Employed labour force resident in the area by location of workplace and industry on 31 December, 2000

| Alue<br>Område                     | Työlliset<br>Sysselsatta |       | Toimiala - Näringsgren                                     |  |                                      |  |   |  |  |   |   |                          |
|------------------------------------|--------------------------|-------|--|--|--------------------------------------|--|---|--|--|---|---|--------------------------|
|                                    | Yhteensä<br>Totalt       | (%)   | Maa- ja<br>metsä-<br>talous<br>Jord- och<br>skogs-<br>bruk | Mine-<br>raalien<br>kaivu<br>Utvin-<br>ning<br>av<br>mineral | Teol-<br>lisuus<br>Tillverk-<br>ning | Sähkö-,<br>kaasu- ja<br>vesih.<br>El-, gas-<br>och<br>vatten-<br>förs. | Raken-<br>taminen<br>Bygg-<br>verk-<br>samhet | Kauppa,<br>maj.toim.<br>ym.<br>Handel,<br>hotell-<br>verks.<br>mm. | Kuljetus,<br>tieto-<br>liikenne<br>Transport,<br>post och<br>telekomm. | Rah.,<br>vak. ym.<br>toim.<br>Finans.<br>verks., fast.,<br>forsk.<br>tjänster | Yhteis-<br>kunn.<br>palvelut<br>Sam-<br>hälleliga<br>tjänster | Tunte-<br>maton<br>Okänd |
| <b>Aura</b>                        |                          |       |  |  |                                      |  |   |  |  |   |   |                          |
| Yhteensä - Totalt                  | 1 566                    | 100,0 | 109  | 1  | 494                                  | 4  | 120   | 208  | 102  | 122   | 378   | 28                       |
| Työpaikka asuinkunnassa            | 748                      | 47,8  | 92   | -  | 261                                  | -  | 39  | 106  | 26   | 41  | 155   | 28                       |
| Työpaikka asuinkunnan ulkopuolella | 818                      | 52,2  | 17   | 1  | 233                                  | 4  | 81  | 102  | 76   | 81  | 223   | -                        |
| <b>Dragsfjärd</b>                  |                          |       |  |  |                                      |  |   |  |  |   |   |                          |
| Yhteensä - Totalt                  | 1 424                    | 100,0 | 98   | 1  | 427                                  | 2  | 64  | 133  | 196  | 80  | 396   | 27                       |
| Työpaikka asuinkunnassa            | 1 076                    | 75,6  | 92   | -  | 399                                  | 2  | 44  | 111  | 72   | 46  | 283   | 27                       |
| Työpaikka asuinkunnan ulkopuolella | 348                      | 24,4  | 6  | 1  | 28                                   | -  | 20  | 22   | 124  | 34  | 113   | -                        |
| <b>Halikko</b>                     |                          |       |  |  |                                      |  |   |  |  |   |   |                          |
| Yhteensä - Totalt                  | 4 253                    | 100,0 | 299  | 5  | 1 532                                | 16   | 236   | 485  | 232  | 275   | 1 112   | 61                       |
| Työpaikka asuinkunnassa            | 1 539                    | 36,2  | 283  | 4  | 213                                  | 8  | 99  | 158  | 62   | 98  | 556   | 58                       |
| Työpaikka asuinkunnan ulkopuolella | 2 714                    | 63,8  | 16   | 1  | 1 319                                | 8  | 137   | 327  | 170  | 177   | 556   | 3                        |
| <b>Houtskari-Houtskär</b>          |                          |       |  |  |                                      |  |   |  |  |   |   |                          |
| Yhteensä - Totalt                  | 259                      | 100,0 | 60   | -  | 9                                    | -  | 11  | 20   | 59   | 18  | 76  | 6                        |
| Työpaikka asuinkunnassa            | 190                      | 73,4  | 59   | -  | 3                                    | -  | 7   | 17   | 25   | 15  | 58  | 6                        |
| Työpaikka asuinkunnan ulkopuolella | 69                       | 26,6  | 1  | -  | 6                                    | -  | 4   | 3  | 34   | 3   | 18  | -                        |
| <b>Iniö</b>                        |                          |       |  |  |                                      |  |   |  |  |   |   |                          |
| Yhteensä - Totalt                  | 108                      | 100,0 | 22   | -  | 5                                    | -  | 3   | 4  | 37   | 5   | 29  | 3                        |
| Työpaikka asuinkunnassa            | 59                       | 54,6  | 22   | -  | 2                                    | -  | 1   | 4  | 2  | 1   | 24  | 3                        |
| Työpaikka asuinkunnan ulkopuolella | 49                       | 45,4  | -  | -  | 3                                    | -  | 2   | -  | 35   | 4   | 5   | -                        |
| <b>Kaarina-S:t Karins</b>          |                          |       |  |  |                                      |  |   |  |  |   |   |                          |
| Yhteensä - Totalt                  | 9 655                    | 100,0 | 85   | 3  | 2 083                                | 30   | 628   | 1 412  | 719  | 1 442   | 3 133   | 120                      |
| Työpaikka asuinkunnassa            | 2 939                    | 30,4  | 56   | -  | 525                                  | 4  | 191   | 454  | 140  | 502   | 947   | 120                      |
| Työpaikka asuinkunnan ulkopuolella | 6 716                    | 69,6  | 29   | 3  | 1 558                                | 26   | 437   | 958  | 579  | 940   | 2 186   | -                        |
| <b>Karinainen</b>                  |                          |       |  |  |                                      |  |   |  |  |   |   |                          |
| Yhteensä - Totalt                  | 995                      | 100,0 | 139  | 2  | 275                                  | 3  | 92  | 90   | 73   | 81  | 221   | 19                       |
| Työpaikka asuinkunnassa            | 563                      | 56,6  | 120  | 1  | 124                                  | -  | 49  | 50   | 30   | 46  | 124   | 19                       |
| Työpaikka asuinkunnan ulkopuolella | 432                      | 43,4  | 19   | 1  | 151                                  | 3  | 43  | 40   | 43   | 35  | 97  | -                        |
| <b>Kemiö-Kimito</b>                |                          |       |  |  |                                      |  |   |  |  |   |   |                          |
| Yhteensä - Totalt                  | 1 344                    | 100,0 | 196  | 18   | 203                                  | 6  | 49  | 149  | 177  | 88  | 419   | 39                       |
| Työpaikka asuinkunnassa            | 873                      | 65,0  | 183  | 18   | 76                                   | 4  | 27  | 116  | 75   | 54  | 281   | 39                       |
| Työpaikka asuinkunnan ulkopuolella | 471                      | 35,0  | 13   | -  | 127                                  | 2  | 22  | 33   | 102  | 34  | 138   | -                        |
| <b>Kiikala</b>                     |                          |       |  |  |                                      |  |   |  |  |   |   |                          |
| Yhteensä - Totalt                  | 803                      | 100,0 | 175  | 5  | 202                                  | -  | 69  | 70   | 32   | 57  | 172   | 21                       |
| Työpaikka asuinkunnassa            | 447                      | 55,7  | 172  | 4  | 72                                   | -  | 41  | 18   | 8  | 23  | 88  | 21                       |
| Työpaikka asuinkunnan ulkopuolella | 356                      | 44,3  | 3  | 1  | 130                                  | -  | 28  | 52   | 24   | 34  | 84  | -                        |
| <b>Kisko</b>                       |                          |       |  |  |                                      |  |   |  |  |   |   |                          |
| Yhteensä - Totalt                  | 752                      | 100,0 | 119  | 2  | 209                                  | 1  | 59  | 76   | 62   | 55  | 146   | 23                       |
| Työpaikka asuinkunnassa            | 363                      | 48,3  | 107  | -  | 53                                   | 1  | 20  | 34   | 29   | 24  | 72  | 23                       |
| Työpaikka asuinkunnan ulkopuolella | 389                      | 51,7  | 12   | 2  | 156                                  | -  | 39  | 42   | 33   | 31  | 74  | -                        |
| <b>Korppoo-Korpo</b>               |                          |       |  |  |                                      |  |   |  |  |   |   |                          |
| Yhteensä - Totalt                  | 389                      | 100,0 | 45   | 1  | 20                                   | 1  | 9   | 26   | 74   | 40  | 156   | 17                       |
| Työpaikka asuinkunnassa            | 221                      | 56,8  | 39   | -  | 10                                   | -  | 8   | 21   | 26   | 25  | 75  | 17                       |
| Työpaikka asuinkunnan ulkopuolella | 168                      | 43,2  | 6  | 1  | 10                                   | 1  | 1   | 5  | 48   | 15  | 81  | -                        |
| <b>Koski TI</b>                    |                          |       |  |  |                                      |  |   |  |  |   |   |                          |
| Yhteensä - Totalt                  | 1 059                    | 100,0 | 270  | 1  | 201                                  | 4  | 81  | 100  | 72   | 60  | 229   | 41                       |
| Työpaikka asuinkunnassa            | 720                      | 68,0  | 253  | 1  | 95                                   | 1  | 59  | 53   | 38   | 34  | 145   | 41                       |
| Työpaikka asuinkunnan ulkopuolella | 339                      | 32,0  | 17   | -  | 106                                  | 3  | 22  | 47   | 34   | 26  | 84  | -                        |



## Taulukko 2. Alueella asuva työllinen työvoima työpaikan sijainnin ja toimialan mukaan 31.12.2000

Tabell 2. Inom området bosatt sysselsatt arbetskraft efter arbetsplatsens läge och näringsgren 31.12.2000

Table 2. Employed labour force resident in the area by location of workplace and industry on 31 December, 2000

| Alue<br>Område                     | Työlliset<br>Sysselsatta |       | Toimiala - Näringsgren  |   |  |   |  |   |   |  |  |                                 |
|------------------------------------|--------------------------|-------|---|---|--|---|--|---|---|--|--|---------------------------------|
|                                    | Yhteensä<br>Totalt       | (%)   | Maa- ja<br>metsä-<br>talous<br>Jord- och<br>skogs-<br>bruk<br>(A-B) | Mine-<br>raalien<br>kaivu<br>Utvin-<br>ning<br>av<br>mineral<br>(C) | Teol-<br>lisiuus<br>Tillverk-<br>ning<br>(D) | Sähkö-,<br>kaasu- ja<br>vesih.<br>El-, gas-<br>och<br>vatten-<br>förs.<br>(E) | Raken-<br>taminen<br>Bygg.<br>verk-<br>samhet<br>(F) | Kauppa,<br>maj.toim.<br>ym.<br>Handel,<br>hotell-<br>verks.<br>mm.<br>(G-H) | Kuljetus,<br>tieto-<br>liikenne<br>Transport,<br>post och<br>telekomm.<br>(I) | Rah.,<br>vak. ym.<br>toim.<br>Finans.<br>verks., fast.,<br>forsk.<br>tjänster<br>(J-K) | Yhteis-<br>kunn.<br>palvelut<br>Sam-<br>hälleliga<br>tjänster<br>(L-Q) | Tunte-<br>maton<br>Okänd<br>(X) |
| <b>Kustavi-Gustavs</b>             |                          |       |   |   |  |   |  |   |   |  |  |                                 |
| Yhteensä - Totalt                  | 407                      | 100,0 | 60  | -   | 134  | 1   | 32   | 33  | 37  | 27   | 70   | 13                              |
| Työpaikka asuinkunnassa            | 301                      | 74,0  | 57  | -   | 111  | -   | 26   | 20  | 19  | 13   | 42   | 13                              |
| Työpaikka asuinkunnan ulkopuolella | 106                      | 26,0  | 3   | -   | 23   | 1   | 6  | 13  | 18  | 14   | 28   | -                               |
| <b>Kuusjoki</b>                    |                          |       |   |   |  |   |  |   |   |  |  |                                 |
| Yhteensä - Totalt                  | 828                      | 100,0 | 163   | 1   | 265  | 1   | 41   | 83  | 50  | 58   | 143  | 23                              |
| Työpaikka asuinkunnassa            | 421                      | 50,8  | 149   | 1   | 100  | -   | 18   | 26  | 17  | 29   | 58   | 23                              |
| Työpaikka asuinkunnan ulkopuolella | 407                      | 49,2  | 14  | -   | 165  | 1   | 23   | 57  | 33  | 29   | 85   | -                               |
| <b>Laitila</b>                     |                          |       |   |   |  |   |  |   |   |  |  |                                 |
| Yhteensä - Totalt                  | 3 866                    | 100,0 | 511   | 3   | 1 171  | 30  | 331  | 435   | 172   | 254  | 885  | 74                              |
| Työpaikka asuinkunnassa            | 2 989                    | 77,3  | 502   | 2   | 827  | 25  | 240  | 345   | 84  | 176  | 714  | 74                              |
| Työpaikka asuinkunnan ulkopuolella | 877                      | 22,7  | 9   | 1   | 344  | 5   | 91   | 90  | 88  | 78   | 171  | -                               |
| <b>Lemu</b>                        |                          |       |   |   |  |   |  |   |   |  |  |                                 |
| Yhteensä - Totalt                  | 709                      | 100,0 | 56  | 1   | 146  | 7   | 71   | 105   | 62  | 92   | 159  | 10                              |
| Työpaikka asuinkunnassa            | 197                      | 27,8  | 52  | -   | 17   | -   | 17   | 16  | 17  | 25   | 43   | 10                              |
| Työpaikka asuinkunnan ulkopuolella | 512                      | 72,2  | 4   | 1   | 129  | 7   | 54   | 89  | 45  | 67   | 116  | -                               |
| <b>Lieto-Lundo</b>                 |                          |       |   |   |  |   |  |   |   |  |  |                                 |
| Yhteensä - Totalt                  | 6 776                    | 100,0 | 255   | 10  | 1 594  | 46  | 557  | 928   | 496   | 806  | 2 004  | 80                              |
| Työpaikka asuinkunnassa            | 2 335                    | 34,5  | 204   | 3   | 494  | 8   | 218  | 287   | 137   | 235  | 673  | 76                              |
| Työpaikka asuinkunnan ulkopuolella | 4 441                    | 65,5  | 51  | 7   | 1 100  | 38  | 339  | 641   | 359   | 571  | 1 331  | 4                               |
| <b>Loimaa</b>                      |                          |       |   |   |  |   |  |   |   |  |  |                                 |
| Yhteensä - Totalt                  | 2 857                    | 100,0 | 77  | 7   | 729  | 20  | 194  | 426   | 157   | 281  | 917  | 49                              |
| Työpaikka asuinkunnassa            | 2 053                    | 71,9  | 65  | 2   | 450  | 18  | 90   | 332   | 95  | 205  | 747  | 49                              |
| Työpaikka asuinkunnan ulkopuolella | 804                      | 28,1  | 12  | 5   | 279  | 2   | 104  | 94  | 62  | 76   | 170  | -                               |
| <b>Loimaan kunta-Loimaa kommun</b> |                          |       |   |   |  |   |  |   |   |  |  |                                 |
| Yhteensä - Totalt                  | 2 562                    | 100,0 | 512   | 19  | 631  | 8   | 150  | 286   | 108   | 189  | 611  | 48                              |
| Työpaikka asuinkunnassa            | 1 371                    | 53,5  | 493   | 16  | 267  | -   | 56   | 119   | 36  | 71   | 266  | 47                              |
| Työpaikka asuinkunnan ulkopuolella | 1 191                    | 46,5  | 19  | 3   | 364  | 8   | 94   | 167   | 72  | 118  | 345  | 1                               |
| <b>Marttila</b>                    |                          |       |   |   |  |   |  |   |   |  |  |                                 |
| Yhteensä - Totalt                  | 916                      | 100,0 | 218   | -   | 184  | 3   | 67   | 68  | 80  | 71   | 204  | 21                              |
| Työpaikka asuinkunnassa            | 475                      | 51,9  | 192   | -   | 26   | 2   | 23   | 40  | 47  | 37   | 88   | 20                              |
| Työpaikka asuinkunnan ulkopuolella | 441                      | 48,1  | 26  | -   | 158  | 1   | 44   | 28  | 33  | 34   | 116  | 1                               |
| <b>Masku</b>                       |                          |       |   |   |  |   |  |   |   |  |  |                                 |
| Yhteensä - Totalt                  | 2 682                    | 100,0 | 132   | 5   | 580  | 21  | 217  | 415   | 212   | 327  | 733  | 40                              |
| Työpaikka asuinkunnassa            | 766                      | 28,6  | 122   | 1   | 64   | -   | 76   | 119   | 45  | 71   | 229  | 39                              |
| Työpaikka asuinkunnan ulkopuolella | 1 916                    | 71,4  | 10  | 4   | 516  | 21  | 141  | 296   | 167   | 256  | 504  | 1                               |
| <b>Mellilä</b>                     |                          |       |   |   |  |   |  |   |   |  |  |                                 |
| Yhteensä - Totalt                  | 495                      | 100,0 | 115   | 4   | 104  | -   | 28   | 40  | 31  | 53   | 107  | 13                              |
| Työpaikka asuinkunnassa            | 264                      | 53,3  | 100   | 2   | 41   | -   | 6  | 13  | 14  | 20   | 55   | 13                              |
| Työpaikka asuinkunnan ulkopuolella | 231                      | 46,7  | 15  | 2   | 63   | -   | 22   | 27  | 17  | 33   | 52   | -                               |
| <b>Merimasku</b>                   |                          |       |   |   |  |   |  |   |   |  |  |                                 |
| Yhteensä - Totalt                  | 645                      | 100,0 | 55  | 2   | 115  | 9   | 45   | 82  | 61  | 79   | 184  | 13                              |
| Työpaikka asuinkunnassa            | 200                      | 31,0  | 53  | 1   | 12   | -   | 22   | 15  | 9   | 27   | 48   | 13                              |
| Työpaikka asuinkunnan ulkopuolella | 445                      | 69,0  | 2   | 1   | 103  | 9   | 23   | 67  | 52  | 52   | 136  | -                               |
| <b>Mietoinen</b>                   |                          |       |   |   |  |   |  |   |   |  |  |                                 |
| Yhteensä - Totalt                  | 779                      | 100,0 | 124   | 3   | 193  | 6   | 52   | 97  | 48  | 67   | 172  | 17                              |
| Työpaikka asuinkunnassa            | 292                      | 37,5  | 119   | -   | 28   | -   | 14   | 23  | 8   | 29   | 54   | 17                              |
| Työpaikka asuinkunnan ulkopuolella | 487                      | 62,5  | 5   | 3   | 165  | 6   | 38   | 74  | 40  | 38   | 118  | -                               |

Taulukko 2. Alueella asuva työllinen työvoima työpaikan sijainnin ja toimialan mukaan 31.12.2000  
 Tabell 2. Inom området bosatt sysselsatt arbetskraft efter arbetsplatsens läge och näringsgren 31.12.2000  
 Table 2. Employed labour force resident in the area by location of workplace and industry on 31 December, 2000

| Alue<br>Område                     | Työlliset<br>Sysselsatta |       | Toimiala - Näringsgren                                     |  |                                      |  |   |  |  |   |   |                          |
|------------------------------------|--------------------------|-------|--|--|--------------------------------------|--|---|--|--|---|---|--------------------------|
|                                    | Yhteensä<br>Totalt       | (%)   | Maa- ja<br>metsä-<br>talous<br>Jord- och<br>skogs-<br>bruk | Mine-<br>raalien<br>kaivu<br>Utvin-<br>ning<br>av<br>mineral | Teol-<br>lisuus<br>Tillverk-<br>ning | Sähkö-,<br>kaasu- ja<br>vesih.<br>El-, gas-<br>och<br>vatten-<br>förs. | Raken-<br>taminen<br>Bygg.<br>verk-<br>samhet | Kauppa,<br>maj.toim.<br>ym.<br>Handel,<br>hotell-<br>verks.<br>mm. | Kuljetus,<br>tieto-<br>liikenne<br>Transport,<br>post och<br>telekomm. | Rah.,<br>vak. ym.<br>toim.<br>Finans.<br>verks., fast.,<br>forsk.<br>tjänster | Yhteis-<br>kunn.<br>palvelut<br>Sam-<br>hälleliga<br>tjänster | Tunte-<br>maton<br>Okänd |
| <b>Muurla</b>                      |                          |       |  |  |                                      |  |   |  |  |   |   |                          |
| Yhteensä - Totalt                  | 661                      | 100,0 | 59   | 2  | 250                                  | 1  | 43  | 98   | 16   | 43  | 139   | 10                       |
| Työpaikka asuinkunnassa            | 279                      | 42,2  | 56   | 2  | 81                                   | -  | 21  | 36   | 5  | 18  | 50  | 10                       |
| Työpaikka asuinkunnan ulkopuolella | 382                      | 57,8  | 3  | -  | 169                                  | 1  | 22  | 62   | 11   | 25  | 89  | -                        |
| <b>Mynämäki</b>                    |                          |       |  |  |                                      |  |   |  |  |   |   |                          |
| Yhteensä - Totalt                  | 2 672                    | 100,0 | 349  | 11   | 508                                  | 19   | 299   | 322  | 195  | 217   | 698   | 54                       |
| Työpaikka asuinkunnassa            | 1 393                    | 52,1  | 311  | 3  | 174                                  | 7  | 140   | 152  | 74   | 95  | 384   | 53                       |
| Työpaikka asuinkunnan ulkopuolella | 1 279                    | 47,9  | 38   | 8  | 334                                  | 12   | 159   | 170  | 121  | 122   | 314   | 1                        |
| <b>Naantali-Nädendal</b>           |                          |       |  |  |                                      |  |   |  |  |   |   |                          |
| Yhteensä - Totalt                  | 6 132                    | 100,0 | 51   | 12   | 1 126                                | 165  | 432   | 1 116  | 536  | 941   | 1 673   | 80                       |
| Työpaikka asuinkunnassa            | 2 477                    | 40,4  | 26   | 10   | 359                                  | 130  | 143   | 540  | 135  | 317   | 738   | 79                       |
| Työpaikka asuinkunnan ulkopuolella | 3 655                    | 59,6  | 25   | 2  | 767                                  | 35   | 289   | 576  | 401  | 624   | 935   | 1                        |
| <b>Nauvo-Nagu</b>                  |                          |       |  |  |                                      |  |   |  |  |   |   |                          |
| Yhteensä - Totalt                  | 642                      | 100,0 | 119  | 1  | 54                                   | 5  | 32  | 84   | 92   | 61  | 156   | 38                       |
| Työpaikka asuinkunnassa            | 458                      | 71,3  | 114  | 1  | 33                                   | 1  | 18  | 67   | 43   | 41  | 102   | 38                       |
| Työpaikka asuinkunnan ulkopuolella | 184                      | 28,7  | 5  | -  | 21                                   | 4  | 14  | 17   | 49   | 20  | 54  | -                        |
| <b>Nousiainen-Nousis</b>           |                          |       |  |  |                                      |  |   |  |  |   |   |                          |
| Yhteensä - Totalt                  | 1 916                    | 100,0 | 187  | 2  | 398                                  | 12   | 195   | 233  | 164  | 190   | 502   | 33                       |
| Työpaikka asuinkunnassa            | 713                      | 37,2  | 171  | 1  | 74                                   | -  | 57  | 51   | 63   | 61  | 203   | 32                       |
| Työpaikka asuinkunnan ulkopuolella | 1 203                    | 62,8  | 16   | 1  | 324                                  | 12   | 138   | 182  | 101  | 129   | 299   | 1                        |
| <b>Oripää</b>                      |                          |       |  |  |                                      |  |   |  |  |   |   |                          |
| Yhteensä - Totalt                  | 555                      | 100,0 | 159  | 1  | 89                                   | 1  | 37  | 67   | 44   | 30  | 114   | 13                       |
| Työpaikka asuinkunnassa            | 339                      | 61,1  | 151  | -  | 15                                   | -  | 13  | 38   | 27   | 20  | 62  | 13                       |
| Työpaikka asuinkunnan ulkopuolella | 216                      | 38,9  | 8  | 1  | 74                                   | 1  | 24  | 29   | 17   | 10  | 52  | -                        |
| <b>Parainen-Pargas</b>             |                          |       |  |  |                                      |  |   |  |  |   |   |                          |
| Yhteensä - Totalt                  | 5 303                    | 100,0 | 149  | 57   | 1 204                                | 22   | 290   | 652  | 497  | 539   | 1 827   | 66                       |
| Työpaikka asuinkunnassa            | 3 419                    | 64,5  | 142  | 56   | 883                                  | 13   | 169   | 397  | 203  | 285   | 1 206   | 65                       |
| Työpaikka asuinkunnan ulkopuolella | 1 884                    | 35,5  | 7  | 1  | 321                                  | 9  | 121   | 255  | 294  | 254   | 621   | 1                        |
| <b>Paimio-Pemar</b>                |                          |       |  |  |                                      |  |   |  |  |   |   |                          |
| Yhteensä - Totalt                  | 4 724                    | 100,0 | 251  | 5  | 1 027                                | 85   | 493   | 534  | 249  | 414   | 1 586   | 80                       |
| Työpaikka asuinkunnassa            | 2 729                    | 57,8  | 232  | 2  | 383                                  | 73   | 274   | 278  | 119  | 176   | 1 112   | 80                       |
| Työpaikka asuinkunnan ulkopuolella | 1 995                    | 42,2  | 19   | 3  | 644                                  | 12   | 219   | 256  | 130  | 238   | 474   | -                        |
| <b>Pemiö-Bjämä</b>                 |                          |       |  |  |                                      |  |   |  |  |   |   |                          |
| Yhteensä - Totalt                  | 2 680                    | 100,0 | 350  | 7  | 869                                  | 6  | 166   | 263  | 178  | 175   | 613   | 53                       |
| Työpaikka asuinkunnassa            | 1 641                    | 61,2  | 324  | 3  | 407                                  | 3  | 91  | 144  | 87   | 115   | 414   | 53                       |
| Työpaikka asuinkunnan ulkopuolella | 1 039                    | 38,8  | 26   | 4  | 462                                  | 3  | 75  | 119  | 91   | 60  | 199   | -                        |
| <b>Pertteli</b>                    |                          |       |  |  |                                      |  |   |  |  |   |   |                          |
| Yhteensä - Totalt                  | 1 746                    | 100,0 | 163  | 5  | 709                                  | 3  | 145   | 153  | 83   | 131   | 337   | 17                       |
| Työpaikka asuinkunnassa            | 663                      | 38,0  | 149  | 3  | 190                                  | -  | 50  | 35   | 27   | 38  | 156   | 15                       |
| Työpaikka asuinkunnan ulkopuolella | 1 083                    | 62,0  | 14   | 2  | 519                                  | 3  | 95  | 118  | 56   | 93  | 181   | 2                        |
| <b>Piikkiö-Pikis</b>               |                          |       |  |  |                                      |  |   |  |  |   |   |                          |
| Yhteensä - Totalt                  | 3 003                    | 100,0 | 102  | 1  | 729                                  | 12   | 279   | 405  | 215  | 380   | 833   | 47                       |
| Työpaikka asuinkunnassa            | 978                      | 32,6  | 84   | 1  | 165                                  | 5  | 88  | 110  | 56   | 128   | 294   | 47                       |
| Työpaikka asuinkunnan ulkopuolella | 2 025                    | 67,4  | 18   | -  | 564                                  | 7  | 191   | 295  | 159  | 252   | 539   | -                        |
| <b>Pyhäranta</b>                   |                          |       |  |  |                                      |  |   |  |  |   |   |                          |
| Yhteensä - Totalt                  | 974                      | 100,0 | 80   | -  | 369                                  | 4  | 71  | 101  | 58   | 63  | 215   | 13                       |
| Työpaikka asuinkunnassa            | 347                      | 35,6  | 73   | -  | 91                                   | 1  | 21  | 39   | 9  | 16  | 84  | 13                       |
| Työpaikka asuinkunnan ulkopuolella | 627                      | 64,4  | 7  | -  | 278                                  | 3  | 50  | 62   | 49   | 47  | 131   | -                        |

## Taulukko 2. Alueella asuva työllinen työvoima työpaikan sijainnin ja toimialan mukaan 31.12.2000

Tabell 2. Inom området bosatt sysselsatt arbetskraft efter arbetsplatsens läge och näringsgren 31.12.2000

Table 2. Employed labour force resident in the area by location of workplace and industry on 31 December, 2000

| Alue<br>Område                     | Työlliset<br>Sysselsatta |       | Toimiala - Näringsgren                                     |  |                                     |  |   |  |  |   |   |                          |  |
|------------------------------------|--------------------------|-------|--|--|-------------------------------------|--|---|--|--|---|---|--------------------------|--|
|                                    | Yhteensä<br>Totalt       | (%)   | Maa- ja<br>metsä-<br>talous<br>Jord- och<br>skogs-<br>bruk | Mine-<br>raalien<br>kaivu<br>Utvin-<br>ning<br>av<br>mineral | Teol-<br>lisuus<br>Tilverk-<br>ning | Sähkö-,<br>kaasu- ja<br>vesih.<br>El-, gas-<br>och<br>vatten-<br>förs. | Raken-<br>taminen<br>Bygg.<br>verk-<br>samhet | Kauppa,<br>maj.toim.<br>ym.<br>Handel,<br>hotell-<br>verks.<br>mm. | Kuljetus,<br>tieto-<br>liikenne<br>Transport,<br>post och<br>telekomm. | Rah.,<br>vak. ym.<br>toim.<br>Finans.<br>verks., fast.,<br>forsk.<br>tjänster | Yhteis-<br>kunn.<br>palvelut<br>Sam-<br>hälleliga<br>tjänster | Tunte-<br>maton<br>Okänd |  |
| <b>Pöytyä</b>                      |                          |       |  |  |                                     |  |   |  |  |   |   |                          |  |
| Yhteensä - Totalt                  | 1 622                    | 100,0 | 322  | 1  | 355                                 | 6  | 162   | 145  | 121  | 101   | 374   | 35                       |  |
| Työpaikka asuinkunnassa            | 900                      | 55,5  | 312  | -  | 124                                 | 1  | 62  | 57   | 43   | 43  | 223   | 35                       |  |
| Työpaikka asuinkunnan ulkopuolella | 722                      | 44,5  | 10   | 1  | 231                                 | 5  | 100   | 88   | 78   | 58  | 151   | -                        |  |
| <b>Raisio-Reso</b>                 |                          |       |  |  |                                     |  |   |  |  |   |   |                          |  |
| Yhteensä - Totalt                  | 10 838                   | 100,0 | 50   | 5  | 2 844                               | 100  | 813   | 1 682  | 878  | 1 564   | 2 778   | 124                      |  |
| Työpaikka asuinkunnassa            | 3 807                    | 35,1  | 37   | -  | 823                                 | 45   | 253   | 607  | 218  | 558   | 1 142   | 124                      |  |
| Työpaikka asuinkunnan ulkopuolella | 7 031                    | 64,9  | 13   | 5  | 2 021                               | 55   | 560   | 1 075  | 660  | 1 006   | 1 636   | -                        |  |
| <b>Rusko</b>                       |                          |       |  |  |                                     |  |   |  |  |   |   |                          |  |
| Yhteensä - Totalt                  | 1 623                    | 100,0 | 70   | 3  | 366                                 | 12   | 158   | 216  | 131  | 198   | 450   | 19                       |  |
| Työpaikka asuinkunnassa            | 418                      | 25,8  | 49   | -  | 67                                  | 1  | 48  | 42   | 26   | 42  | 124   | 19                       |  |
| Työpaikka asuinkunnan ulkopuolella | 1 205                    | 74,2  | 21   | 3  | 299                                 | 11   | 110   | 174  | 105  | 156   | 326   | -                        |  |
| <b>Rymättylä-Rimite</b>            |                          |       |  |  |                                     |  |   |  |  |   |   |                          |  |
| Yhteensä - Totalt                  | 872                      | 100,0 | 156  | -  | 151                                 | 4  | 80  | 110  | 74   | 83  | 188   | 26                       |  |
| Työpaikka asuinkunnassa            | 450                      | 51,6  | 154  | -  | 72                                  | -  | 35  | 41   | 19   | 27  | 76  | 26                       |  |
| Työpaikka asuinkunnan ulkopuolella | 422                      | 48,4  | 2  | -  | 79                                  | 4  | 45  | 69   | 55   | 56  | 112   | -                        |  |
| <b>Salo</b>                        |                          |       |  |  |                                     |  |   |  |  |   |   |                          |  |
| Yhteensä - Totalt                  | 11 612                   | 100,0 | 166  | 4  | 4 873                               | 34   | 583   | 1 635  | 641  | 849   | 2 685   | 142                      |  |
| Työpaikka asuinkunnassa            | 9 280                    | 79,9  | 147  | 2  | 4 066                               | 26   | 364   | 1 311  | 448  | 663   | 2 111   | 142                      |  |
| Työpaikka asuinkunnan ulkopuolella | 2 332                    | 20,1  | 19   | 2  | 807                                 | 8  | 219   | 324  | 193  | 186   | 574   | -                        |  |
| <b>Sauvo-Sagu</b>                  |                          |       |  |  |                                     |  |   |  |  |   |   |                          |  |
| Yhteensä - Totalt                  | 1 222                    | 100,0 | 258  | 1  | 219                                 | 4  | 99  | 106  | 101  | 94  | 301   | 39                       |  |
| Työpaikka asuinkunnassa            | 630                      | 51,6  | 244  | -  | 40                                  | 1  | 36  | 48   | 43   | 39  | 140   | 39                       |  |
| Työpaikka asuinkunnan ulkopuolella | 592                      | 48,4  | 14   | 1  | 179                                 | 3  | 63  | 58   | 58   | 55  | 161   | -                        |  |
| <b>Somero</b>                      |                          |       |  |  |                                     |  |   |  |  |   |   |                          |  |
| Yhteensä - Totalt                  | 4 052                    | 100,0 | 667  | 11   | 941                                 | 20   | 282   | 549  | 231  | 302   | 956   | 93                       |  |
| Työpaikka asuinkunnassa            | 2 969                    | 73,3  | 643  | 8  | 530                                 | 11   | 175   | 403  | 154  | 185   | 767   | 93                       |  |
| Työpaikka asuinkunnan ulkopuolella | 1 083                    | 26,7  | 24   | 3  | 411                                 | 9  | 107   | 146  | 77   | 117   | 189   | -                        |  |
| <b>Suomusjärvi</b>                 |                          |       |  |  |                                     |  |   |  |  |   |   |                          |  |
| Yhteensä - Totalt                  | 541                      | 100,0 | 67   | -  | 137                                 | 2  | 42  | 75   | 30   | 46  | 125   | 17                       |  |
| Työpaikka asuinkunnassa            | 279                      | 51,6  | 60   | -  | 42                                  | -  | 14  | 40   | 12   | 18  | 76  | 17                       |  |
| Työpaikka asuinkunnan ulkopuolella | 262                      | 48,4  | 7  | -  | 95                                  | 2  | 28  | 35   | 18   | 28  | 49  | -                        |  |
| <b>Särkisalo-Finby</b>             |                          |       |  |  |                                     |  |   |  |  |   |   |                          |  |
| Yhteensä - Totalt                  | 281                      | 100,0 | 49   | 10   | 70                                  | -  | 15  | 19   | 24   | 15  | 73  | 6                        |  |
| Työpaikka asuinkunnassa            | 187                      | 66,5  | 47   | 10   | 44                                  | -  | 8   | 6  | 14   | 8   | 44  | 6                        |  |
| Työpaikka asuinkunnan ulkopuolella | 94                       | 33,5  | 2  | -  | 26                                  | -  | 7   | 13   | 10   | 7   | 29  | -                        |  |
| <b>Taivassalo-Tövsala</b>          |                          |       |  |  |                                     |  |   |  |  |   |   |                          |  |
| Yhteensä - Totalt                  | 713                      | 100,0 | 134  | 19   | 110                                 | 5  | 51  | 93   | 53   | 55  | 175   | 18                       |  |
| Työpaikka asuinkunnassa            | 448                      | 62,8  | 126  | 17   | 56                                  | 1  | 22  | 59   | 22   | 21  | 106   | 18                       |  |
| Työpaikka asuinkunnan ulkopuolella | 265                      | 37,2  | 8  | 2  | 54                                  | 4  | 29  | 34   | 31   | 34  | 69  | -                        |  |
| <b>Tarvasjoki</b>                  |                          |       |  |  |                                     |  |   |  |  |   |   |                          |  |
| Yhteensä - Totalt                  | 829                      | 100,0 | 95   | -  | 245                                 | -  | 64  | 92   | 60   | 62  | 195   | 16                       |  |
| Työpaikka asuinkunnassa            | 367                      | 44,3  | 90   | -  | 74                                  | -  | 26  | 34   | 24   | 21  | 82  | 16                       |  |
| Työpaikka asuinkunnan ulkopuolella | 462                      | 55,7  | 5  | -  | 171                                 | -  | 38  | 58   | 36   | 41  | 113   | -                        |  |
| <b>Turku-Åbo</b>                   |                          |       |  |  |                                     |  |   |  |  |   |   |                          |  |
| Yhteensä - Totalt                  | 74 285                   | 100,0 | 459  | 35   | 13 890                              | 551  | 4 305   | 11 173   | 6 133  | 11 510  | 25 298  | 931                      |  |
| Työpaikka asuinkunnassa            | 59 899                   | 80,6  | 386  | 5  | 9 508                               | 481  | 3 105   | 9 167  | 4 701  | 9 734   | 21 892  | 920                      |  |
| Työpaikka asuinkunnan ulkopuolella | 14 386                   | 19,4  | 73   | 30   | 4 382                               | 70   | 1 200   | 2 006  | 1 432  | 1 776   | 3 406   | 11                       |  |

## Taulukko 2. Alueella asuva työllinen työvoima työpaikan sijainnin ja toimialan mukaan 31.12.2000

## Tabell 2. Inom området bosatt sysselsatt arbetskraft efter arbetsplatsens läge och näringsgren 31.12.2000

## Table 2. Employed labour force resident in the area by location of workplace and industry on 31 December, 2000

| Alue<br>Område                     | Työlliset<br>Sysselsatta |       | Toimiala - Näringsgren                                     |  |                                      |  |   |  |  |   |   |                          |
|------------------------------------|--------------------------|-------|--|--|--------------------------------------|--|---|--|--|---|---|--------------------------|
|                                    | Yhteensä<br>Totalt       | (%)   | Maa- ja<br>metsä-<br>talous<br>Jord- och<br>skogs-<br>bruk | Mine-<br>raalien<br>kaivu<br>Utvin-<br>ning<br>av<br>mineral | Teol-<br>lisuus<br>Tillverk-<br>ning | Sähkö-,<br>kaasu- ja<br>vesih.<br>El-, gas-<br>och<br>vatten-<br>förs. | Raken-<br>taminen<br>Bygg-<br>verk-<br>samhet | Kauppa,<br>maj.toim.<br>ym.<br>Handel,<br>hotell-<br>verks.<br>mm. | Kuljetus,<br>tieto-<br>liikenne<br>Transport,<br>post och<br>telekomm. | Rah.,<br>vak. ym.<br>toim.<br>Finans.<br>verks., fast.,<br>forsk.<br>tjänster | Yhteis-<br>kunn.<br>palvelut<br>Sam-<br>hälleliga<br>tjänster | Tunte-<br>maton<br>Okänd |
| <b>Uusikaupunki-Nystad</b>         |                          |       |  |  |                                      |  |   |  |  |   |   |                          |
| Yhteensä - Totalt                  | 7 501                    | 100,0 | 438  | 10   | 2 856                                | 48   | 494   | 667  | 406  | 565   | 1 901   | 116                      |
| Työpaikka asuinkunnassa            | 6 259                    | 83,4  | 409  | 3  | 2 448                                | 32   | 308   | 544  | 274  | 452   | 1 673   | 116                      |
| Työpaikka asuinkunnan ulkopuolella | 1 242                    | 16,6  | 29   | 7  | 408                                  | 16   | 186   | 123  | 132  | 113   | 228   | -                        |
| <b>Vahto</b>                       |                          |       |  |  |                                      |  |   |  |  |   |   |                          |
| Yhteensä - Totalt                  | 832                      | 100,0 | 76   | 5  | 172                                  | -  | 83  | 122  | 85   | 80  | 199   | 10                       |
| Työpaikka asuinkunnassa            | 291                      | 35,0  | 75   | 4  | 39                                   | -  | 29  | 22   | 22   | 23  | 67  | 10                       |
| Työpaikka asuinkunnan ulkopuolella | 541                      | 65,0  | 1  | 1  | 133                                  | -  | 54  | 100  | 63   | 57  | 132   | -                        |
| <b>Vehmaa</b>                      |                          |       |  |  |                                      |  |   |  |  |   |   |                          |
| Yhteensä - Totalt                  | 1 018                    | 100,0 | 214  | 26   | 190                                  | 4  | 70  | 109  | 74   | 74  | 238   | 19                       |
| Työpaikka asuinkunnassa            | 603                      | 59,2  | 205  | 7  | 58                                   | -  | 30  | 61   | 36   | 26  | 161   | 19                       |
| Työpaikka asuinkunnan ulkopuolella | 415                      | 40,8  | 9  | 19   | 132                                  | 4  | 40  | 48   | 38   | 48  | 77  | -                        |
| <b>Velkua</b>                      |                          |       |  |  |                                      |  |   |  |  |   |   |                          |
| Yhteensä - Totalt                  | 106                      | 100,0 | 18   | -  | 10                                   | -  | 9   | 9  | 14   | 12  | 32  | 2                        |
| Työpaikka asuinkunnassa            | 62                       | 58,5  | 18   | -  | 5                                    | -  | 2   | 3  | 9  | 3   | 20  | 2                        |
| Työpaikka asuinkunnan ulkopuolella | 44                       | 41,5  | -  | -  | 5                                    | -  | 7   | 6  | 5  | 9   | 12  | -                        |
| <b>Västanfjärd</b>                 |                          |       |  |  |                                      |  |   |  |  |   |   |                          |
| Yhteensä - Totalt                  | 346                      | 100,0 | 49   | 2  | 46                                   | -  | 25  | 37   | 37   | 17  | 119   | 14                       |
| Työpaikka asuinkunnassa            | 198                      | 57,2  | 45   | -  | 7                                    | -  | 17  | 21   | 10   | 3   | 81  | 14                       |
| Työpaikka asuinkunnan ulkopuolella | 148                      | 42,8  | 4  | 2  | 39                                   | -  | 8   | 16   | 27   | 14  | 38  | -                        |
| <b>Yläne</b>                       |                          |       |  |  |                                      |  |   |  |  |   |   |                          |
| Yhteensä - Totalt                  | 856                      | 100,0 | 186  | 1  | 172                                  | 2  | 58  | 92   | 61   | 41  | 218   | 25                       |
| Työpaikka asuinkunnassa            | 496                      | 57,9  | 161  | 1  | 53                                   | -  | 17  | 54   | 29   | 18  | 138   | 25                       |
| Työpaikka asuinkunnan ulkopuolella | 360                      | 42,1  | 25   | -  | 119                                  | 2  | 41  | 38   | 32   | 23  | 80  | -                        |
| <b>Satakunta</b>                   |                          |       |  |  |                                      |  |   |  |  |   |   |                          |
| <b>Eura</b>                        |                          |       |  |  |                                      |  |   |  |  |   |   |                          |
| Yhteensä - Totalt                  | 3 989                    | 100,0 | 279  | 7  | 1 577                                | 26   | 266   | 374  | 246  | 325   | 832   | 57                       |
| Työpaikka asuinkunnassa            | 2 894                    | 72,5  | 257  | 2  | 1 202                                | 5  | 142   | 278  | 145  | 238   | 568   | 57                       |
| Työpaikka asuinkunnan ulkopuolella | 1 095                    | 27,5  | 22   | 5  | 375                                  | 21   | 124   | 96   | 101  | 87  | 264   | -                        |
| <b>Eurajoki-Euraäänne</b>          |                          |       |  |  |                                      |  |   |  |  |   |   |                          |
| Yhteensä - Totalt                  | 2 470                    | 100,0 | 248  | 20   | 564                                  | 135  | 246   | 245  | 203  | 211   | 561   | 37                       |
| Työpaikka asuinkunnassa            | 1 157                    | 46,8  | 237  | 20   | 70                                   | 127  | 112   | 112  | 54   | 79  | 311   | 35                       |
| Työpaikka asuinkunnan ulkopuolella | 1 313                    | 53,2  | 11   | -  | 494                                  | 8  | 134   | 133  | 149  | 132   | 250   | 2                        |
| <b>Harjavalta</b>                  |                          |       |  |  |                                      |  |   |  |  |   |   |                          |
| Yhteensä - Totalt                  | 3 222                    | 100,0 | 61   | 7  | 1 017                                | 38   | 147   | 308  | 214  | 227   | 1 145   | 58                       |
| Työpaikka asuinkunnassa            | 2 281                    | 70,8  | 54   | 6  | 785                                  | 24   | 69  | 208  | 150  | 132   | 795   | 58                       |
| Työpaikka asuinkunnan ulkopuolella | 941                      | 29,2  | 7  | 1  | 232                                  | 14   | 78  | 100  | 64   | 95  | 350   | -                        |
| <b>Honkajoki</b>                   |                          |       |  |  |                                      |  |   |  |  |   |   |                          |
| Yhteensä - Totalt                  | 810                      | 100,0 | 259  | 7  | 147                                  | 2  | 42  | 80   | 43   | 45  | 173   | 12                       |
| Työpaikka asuinkunnassa            | 646                      | 79,8  | 255  | 7  | 99                                   | -  | 22  | 66   | 30   | 32  | 123   | 12                       |
| Työpaikka asuinkunnan ulkopuolella | 164                      | 20,2  | 4  | -  | 48                                   | 2  | 20  | 14   | 13   | 13  | 50  | -                        |
| <b>Huittinen</b>                   |                          |       |  |  |                                      |  |   |  |  |   |   |                          |
| Yhteensä - Totalt                  | 3 829                    | 100,0 | 478  | 17   | 965                                  | 19   | 204   | 537  | 324  | 293   | 926   | 66                       |
| Työpaikka asuinkunnassa            | 3 008                    | 78,6  | 443  | 12   | 710                                  | 13   | 150   | 450  | 202  | 219   | 743   | 66                       |
| Työpaikka asuinkunnan ulkopuolella | 821                      | 21,4  | 35   | 5  | 255                                  | 6  | 54  | 87   | 122  | 74  | 183   | -                        |

## Taulukko 2. Alueella asuva työllinen työvoima työpaikan sijainnin ja toimialan mukaan 31.12.2000

Tabell 2. Inom området bosatt sysselsatt arbetskraft efter arbetsplatsens läge och näringsgren 31.12.2000

Table 2. Employed labour force resident in the area by location of workplace and industry on 31 December, 2000

| Alue<br>Område                     | Työlliset<br>Sysselsatta |       | Toimiala - Näringsgren                                     |  |                                      |  |   |  |  |  |   |                          |
|------------------------------------|--------------------------|-------|--|--|--------------------------------------|--|---|--|--|--|---|--------------------------|
|                                    | Yhteensä<br>Totalt       | (%)   | Maa- ja<br>metsä-<br>talous<br>Jord- och<br>skogs-<br>bruk | Mine-<br>raalien<br>kaivu<br>Utvin-<br>ning<br>av<br>mineral | Teol-<br>lisuus<br>Tillverk-<br>ning | Sähkö-,<br>kaasu- ja<br>vesih.<br>El-, gas-<br>och<br>vatten-<br>förs. | Raken-<br>taminen<br>Bygg-<br>verk-<br>samhet | Kauppa,<br>maj.toim.<br>ym.<br>Handel,<br>hotell-<br>verks.<br>mm. | Kuljetus,<br>tieto-<br>liikenne<br>Transport,<br>post och<br>telekomm. | Rah.,<br>vak. ym.<br>toim.<br>Finans.<br>verks., fast.,<br>hälleliga<br>tjänster | Yhteis-<br>kunn.<br>palvelut<br>Sam-<br>hälleliga<br>tjänster | Tunte-<br>maton<br>Okänd |
| <b>Jämijärvi</b>                   |                          |       |  |  |                                      |  |   |  |  |  |   |                          |
| Yhteensä - Totalt                  | 836                      | 100,0 | 187  | 5  | 193                                  | 7  | 36  | 80   | 36   | 55   | 221   | 16                       |
| Työpaikka asuinkunnassa            | 479                      | 57,3  | 177  | 1  | 66                                   | 3  | 21  | 35   | 22   | 16   | 122   | 16                       |
| Työpaikka asuinkunnan ulkopuolella | 357                      | 42,7  | 10   | 4  | 127                                  | 4  | 15  | 45   | 14   | 39   | 99  | -                        |
| <b>Kankaanpää</b>                  |                          |       |  |  |                                      |  |   |  |  |  |   |                          |
| Yhteensä - Totalt                  | 5 127                    | 100,0 | 386  | 20   | 1 251                                | 56   | 310   | 640  | 273  | 374  | 1 737   | 80                       |
| Työpaikka asuinkunnassa            | 4 295                    | 83,8  | 358  | 11   | 1 028                                | 56   | 201   | 563  | 191  | 310  | 1 497   | 80                       |
| Työpaikka asuinkunnan ulkopuolella | 832                      | 16,2  | 28   | 9  | 223                                  | -  | 109   | 77   | 82   | 64   | 240   | -                        |
| <b>Karvia</b>                      |                          |       |  |  |                                      |  |   |  |  |  |   |                          |
| Yhteensä - Totalt                  | 1 110                    | 100,0 | 350  | 19   | 198                                  | 5  | 82  | 99   | 83   | 48   | 203   | 23                       |
| Työpaikka asuinkunnassa            | 937                      | 84,4  | 339  | 16   | 157                                  | 5  | 58  | 83   | 70   | 34   | 153   | 22                       |
| Työpaikka asuinkunnan ulkopuolella | 173                      | 15,6  | 11   | 3  | 41                                   | -  | 24  | 16   | 13   | 14   | 50  | 1                        |
| <b>Kiikoinen</b>                   |                          |       |  |  |                                      |  |   |  |  |  |   |                          |
| Yhteensä - Totalt                  | 458                      | 100,0 | 103  | -  | 78                                   | 3  | 20  | 46   | 37   | 28   | 130   | 13                       |
| Työpaikka asuinkunnassa            | 274                      | 59,8  | 94   | -  | 32                                   | -  | 7   | 33   | 25   | 15   | 55  | 13                       |
| Työpaikka asuinkunnan ulkopuolella | 184                      | 40,2  | 9  | -  | 46                                   | 3  | 13  | 13   | 12   | 13   | 75  | -                        |
| <b>Kiukainen</b>                   |                          |       |  |  |                                      |  |   |  |  |  |   |                          |
| Yhteensä - Totalt                  | 1 396                    | 100,0 | 220  | 5  | 444                                  | 23   | 121   | 100  | 68   | 90   | 300   | 25                       |
| Työpaikka asuinkunnassa            | 795                      | 56,9  | 215  | -  | 190                                  | 19   | 66  | 47   | 19   | 52   | 162   | 25                       |
| Työpaikka asuinkunnan ulkopuolella | 601                      | 43,1  | 5  | 5  | 254                                  | 4  | 55  | 53   | 49   | 38   | 138   | -                        |
| <b>Kodisjoki</b>                   |                          |       |  |  |                                      |  |   |  |  |  |   |                          |
| Yhteensä - Totalt                  | 224                      | 100,0 | 31   | -  | 64                                   | 1  | 23  | 21   | 22   | 13   | 45  | 4                        |
| Työpaikka asuinkunnassa            | 82                       | 36,6  | 27   | -  | 5                                    | -  | 2   | 5  | 6  | 7  | 26  | 4                        |
| Työpaikka asuinkunnan ulkopuolella | 142                      | 63,4  | 4  | -  | 59                                   | 1  | 21  | 16   | 16   | 6  | 19  | -                        |
| <b>Kokemäki-Kumo</b>               |                          |       |  |  |                                      |  |   |  |  |  |   |                          |
| Yhteensä - Totalt                  | 3 432                    | 100,0 | 354  | 17   | 930                                  | 43   | 234   | 348  | 296  | 206  | 951   | 53                       |
| Työpaikka asuinkunnassa            | 2 429                    | 70,8  | 334  | 10   | 556                                  | 36   | 168   | 239  | 215  | 131  | 687   | 53                       |
| Työpaikka asuinkunnan ulkopuolella | 1 003                    | 29,2  | 20   | 7  | 374                                  | 7  | 66  | 109  | 81   | 75   | 264   | -                        |
| <b>Kullaa</b>                      |                          |       |  |  |                                      |  |   |  |  |  |   |                          |
| Yhteensä - Totalt                  | 635                      | 100,0 | 72   | 1  | 141                                  | 8  | 50  | 64   | 56   | 46   | 177   | 20                       |
| Työpaikka asuinkunnassa            | 261                      | 41,1  | 64   | -  | 17                                   | 1  | 16  | 17   | 28   | 12   | 86  | 20                       |
| Työpaikka asuinkunnan ulkopuolella | 374                      | 58,9  | 8  | 1  | 124                                  | 7  | 34  | 47   | 28   | 34   | 91  | -                        |
| <b>Köyliö-Kjulo</b>                |                          |       |  |  |                                      |  |   |  |  |  |   |                          |
| Yhteensä - Totalt                  | 1 242                    | 100,0 | 243  | 13   | 309                                  | 9  | 58  | 96   | 101  | 69   | 329   | 15                       |
| Työpaikka asuinkunnassa            | 620                      | 49,9  | 224  | 9  | 97                                   | 1  | 21  | 42   | 33   | 21   | 157   | 15                       |
| Työpaikka asuinkunnan ulkopuolella | 622                      | 50,1  | 19   | 4  | 212                                  | 8  | 37  | 54   | 68   | 48   | 172   | -                        |
| <b>Lappi</b>                       |                          |       |  |  |                                      |  |   |  |  |  |   |                          |
| Yhteensä - Totalt                  | 1 286                    | 100,0 | 156  | 3  | 452                                  | 8  | 94  | 122  | 89   | 72   | 266   | 24                       |
| Työpaikka asuinkunnassa            | 603                      | 46,9  | 144  | 2  | 129                                  | 1  | 44  | 60   | 23   | 33   | 144   | 23                       |
| Työpaikka asuinkunnan ulkopuolella | 683                      | 53,1  | 12   | 1  | 323                                  | 7  | 50  | 62   | 66   | 39   | 122   | 1                        |
| <b>Lavia</b>                       |                          |       |  |  |                                      |  |   |  |  |  |   |                          |
| Yhteensä - Totalt                  | 829                      | 100,0 | 190  | 2  | 135                                  | 2  | 84  | 71   | 40   | 48   | 237   | 20                       |
| Työpaikka asuinkunnassa            | 576                      | 69,5  | 183  | 2  | 54                                   | 1  | 51  | 60   | 24   | 28   | 153   | 20                       |
| Työpaikka asuinkunnan ulkopuolella | 253                      | 30,5  | 7  | -  | 81                                   | 1  | 33  | 11   | 16   | 20   | 84  | -                        |
| <b>Luvia</b>                       |                          |       |  |  |                                      |  |   |  |  |  |   |                          |
| Yhteensä - Totalt                  | 1 416                    | 100,0 | 121  | 2  | 382                                  | 21   | 104   | 157  | 83   | 129  | 395   | 22                       |
| Työpaikka asuinkunnassa            | 656                      | 46,3  | 111  | -  | 180                                  | -  | 45  | 51   | 32   | 44   | 171   | 22                       |
| Työpaikka asuinkunnan ulkopuolella | 760                      | 53,7  | 10   | 2  | 202                                  | 21   | 59  | 106  | 51   | 85   | 224   | -                        |

Taulukko 2. Alueella asuva työllinen työvoima työpaikan sijainnin ja toimialan mukaan 31.12.2000

Tabell 2. Inom området bosatt sysselsatt arbetskraft efter arbetsplatsens läge och näringsgren 31.12.2000

Table 2. Employed labour force resident in the area by location of workplace and industry on 31 December, 2000

| Alue<br>Område                     | Työlliset<br>Sysselsatta |       | Toimiala - Näringsgren                                     |  |                                      |  |   |  |  |  |   |                          |
|------------------------------------|--------------------------|-------|--|--|--------------------------------------|--|---|--|--|--|---|--------------------------|
|                                    | Yhteensä<br>Totalt       | (%)   | Maa- ja<br>metsä-<br>talous<br>Jord- och<br>skogs-<br>bruk | Mine-<br>raalien<br>kaivu<br>Utvin-<br>ning<br>av<br>mineral | Teol-<br>lisuus<br>Tillverk-<br>ning | Sähkö-,<br>kaasu- ja<br>vesih.<br>El-, gas-<br>och<br>vatten-<br>förs. | Raken-<br>taminen<br>Bygg.<br>verk-<br>samhet | Kauppa,<br>maj.toim.<br>ym.<br>Handel,<br>hotell-<br>verks.<br>mm. | Kuljetus,<br>tieto-<br>liikenne<br>Transport,<br>post och<br>telekomm. | Rah.,<br>vak. ym.<br>toim.<br>Finans.<br>verks., fast,<br>hällelliga<br>tjänster | Yhteis-<br>kunn.<br>palvelut<br>Sam-<br>hälleliga<br>tjänster | Tunte-<br>maton<br>Okänd |
| <b>Merikarvia-Sastmola</b>         |                          |       |  |  |                                      |  |   |  |  |  |   |                          |
| Yhteensä - Totalt                  | 1 360                    | 100,0 | 198  | 4  | 425                                  | 2  | 73  | 116  | 82   | 71   | 362   | 27                       |
| Työpaikka asuinkunnassa            | 1 053                    | 77,4  | 180  | -  | 338                                  | -  | 37  | 96   | 38   | 48   | 290   | 26                       |
| Työpaikka asuinkunnan ulkopuolella | 307                      | 22,6  | 18   | 4  | 87                                   | 2  | 36  | 20   | 44   | 23   | 72  | 1                        |
| <b>Nakkila</b>                     |                          |       |  |  |                                      |  |   |  |  |  |   |                          |
| Yhteensä - Totalt                  | 2 416                    | 100,0 | 191  | 3  | 706                                  | 19   | 174   | 280  | 141  | 216  | 637   | 49                       |
| Työpaikka asuinkunnassa            | 1 249                    | 51,7  | 172  | 1  | 346                                  | 4  | 88  | 140  | 61   | 90   | 299   | 48                       |
| Työpaikka asuinkunnan ulkopuolella | 1 167                    | 48,3  | 19   | 2  | 360                                  | 15   | 86  | 140  | 80   | 126  | 338   | 1                        |
| <b>Noormarkku-Normark</b>          |                          |       |  |  |                                      |  |   |  |  |  |   |                          |
| Yhteensä - Totalt                  | 2 447                    | 100,0 | 156  | 4  | 564                                  | 13   | 174   | 346  | 161  | 227  | 745   | 57                       |
| Työpaikka asuinkunnassa            | 1 009                    | 41,2  | 135  | 3  | 138                                  | -  | 67  | 126  | 52   | 63   | 368   | 57                       |
| Työpaikka asuinkunnan ulkopuolella | 1 438                    | 58,8  | 21   | 1  | 426                                  | 13   | 107   | 220  | 109  | 164  | 377   | -                        |
| <b>Pomarkku-Påmark</b>             |                          |       |  |  |                                      |  |   |  |  |  |   |                          |
| Yhteensä - Totalt                  | 926                      | 100,0 | 125  | 1  | 256                                  | 3  | 77  | 88   | 67   | 41   | 248   | 20                       |
| Työpaikka asuinkunnassa            | 589                      | 63,6  | 104  | -  | 174                                  | -  | 35  | 50   | 39   | 22   | 145   | 20                       |
| Työpaikka asuinkunnan ulkopuolella | 337                      | 36,4  | 21   | 1  | 82                                   | 3  | 42  | 38   | 28   | 19   | 103   | -                        |
| <b>Pori-Björneborg</b>             |                          |       |  |  |                                      |  |   |  |  |  |   |                          |
| Yhteensä - Totalt                  | 29 455                   | 100,0 | 446  | 27   | 7 223                                | 442  | 1 552   | 4 347  | 2 153  | 3 538  | 9 327   | 400                      |
| Työpaikka asuinkunnassa            | 25 246                   | 85,7  | 390  | 21   | 5 808                                | 396  | 1 115   | 3 817  | 1 767  | 3 133  | 8 405   | 394                      |
| Työpaikka asuinkunnan ulkopuolella | 4 209                    | 14,3  | 56   | 6  | 1 415                                | 46   | 437   | 530  | 386  | 405  | 922   | 6                        |
| <b>Punkalaidun</b>                 |                          |       |  |  |                                      |  |   |  |  |  |   |                          |
| Yhteensä - Totalt                  | 1 399                    | 100,0 | 369  | 7  | 259                                  | 4  | 96  | 164  | 70   | 79   | 321   | 30                       |
| Työpaikka asuinkunnassa            | 1 022                    | 73,1  | 360  | 6  | 135                                  | 2  | 56  | 114  | 36   | 50   | 233   | 30                       |
| Työpaikka asuinkunnan ulkopuolella | 377                      | 26,9  | 9  | 1  | 124                                  | 2  | 40  | 50   | 34   | 29   | 88  | -                        |
| <b>Rauma-Raumo</b>                 |                          |       |  |  |                                      |  |   |  |  |  |   |                          |
| Yhteensä - Totalt                  | 15 553                   | 100,0 | 187  | 16   | 4 700                                | 379  | 1 114   | 1 937  | 1 353  | 1 665  | 3 979   | 223                      |
| Työpaikka asuinkunnassa            | 12 971                   | 83,4  | 158  | 5  | 4 097                                | 70   | 786   | 1 681  | 1 112  | 1 438  | 3 405   | 219                      |
| Työpaikka asuinkunnan ulkopuolella | 2 582                    | 16,6  | 29   | 11   | 603                                  | 309  | 328   | 256  | 241  | 227  | 574   | 4                        |
| <b>Silkainen</b>                   |                          |       |  |  |                                      |  |   |  |  |  |   |                          |
| Yhteensä - Totalt                  | 711                      | 100,0 | 192  | 6  | 156                                  | 13   | 36  | 45   | 43   | 21   | 179   | 20                       |
| Työpaikka asuinkunnassa            | 503                      | 70,7  | 185  | 3  | 79                                   | 13   | 18  | 26   | 21   | 14   | 124   | 20                       |
| Työpaikka asuinkunnan ulkopuolella | 208                      | 29,3  | 7  | 3  | 77                                   | -  | 18  | 19   | 22   | 7  | 55  | -                        |
| <b>Säkylä</b>                      |                          |       |  |  |                                      |  |   |  |  |  |   |                          |
| Yhteensä - Totalt                  | 2 272                    | 100,0 | 130  | 7  | 682                                  | 21   | 113   | 213  | 130  | 170  | 772   | 34                       |
| Työpaikka asuinkunnassa            | 1 495                    | 65,8  | 117  | 5  | 334                                  | 16   | 79  | 146  | 81   | 84   | 599   | 34                       |
| Työpaikka asuinkunnan ulkopuolella | 777                      | 34,2  | 13   | 2  | 348                                  | 5  | 34  | 67   | 49   | 86   | 173   | -                        |
| <b>Ulvila-Uhvsby</b>               |                          |       |  |  |                                      |  |   |  |  |  |   |                          |
| Yhteensä - Totalt                  | 5 314                    | 100,0 | 155  | 7  | 1 464                                | 41   | 376   | 694  | 333  | 622  | 1 549   | 73                       |
| Työpaikka asuinkunnassa            | 2 185                    | 41,1  | 131  | 4  | 460                                  | 11   | 151   | 229  | 144  | 249  | 737   | 69                       |
| Työpaikka asuinkunnan ulkopuolella | 3 129                    | 58,9  | 24   | 3  | 1 004                                | 30   | 225   | 465  | 189  | 373  | 812   | 4                        |
| <b>Vampula</b>                     |                          |       |  |  |                                      |  |   |  |  |  |   |                          |
| Yhteensä - Totalt                  | 709                      | 100,0 | 227  | 11   | 118                                  | 8  | 39  | 61   | 50   | 49   | 118   | 28                       |
| Työpaikka asuinkunnassa            | 490                      | 69,1  | 218  | 9  | 39                                   | 2  | 19  | 37   | 34   | 29   | 75  | 28                       |
| Työpaikka asuinkunnan ulkopuolella | 219                      | 30,9  | 9  | 2  | 79                                   | 6  | 20  | 24   | 16   | 20   | 43  | -                        |

## Taulukko 2. Alueella asuva työllinen työvoima työpaikan sijainnin ja toimialan mukaan 31.12.2000

Tabell 2. Inom området bosatt sysselsatt arbetskraft efter arbetsplatsens läge och näringsgren 31.12.2000

Table 2. Employed labour force resident in the area by location of workplace and industry on 31 December, 2000

| Alue<br>Område | Työlliset<br>Sysselsatta |     | Toimiala - Näringsgren                                     |  |                                      |  |   |  |  |  |   |                          |
|----------------|--------------------------|-----|--|--|--------------------------------------|--|---|--|--|--|---|--------------------------|
|                | Yhteensä<br>Totalt       | (%) | Maa- ja<br>metsä-<br>talous<br>Jord- och<br>skogs-<br>bruk | Mine-<br>raalien<br>kaivu<br>Utvin-<br>ning<br>av<br>mineral | Teol-<br>lisuus<br>Tillverk-<br>ning | Sähkö-,<br>kaasu- ja<br>vesih.<br>El-, gas-<br>och<br>vatten-<br>förs. | Raken-<br>taminen<br>Bygg-<br>verk-<br>samhet | Kauppa,<br>maj.toim.<br>ym.<br>Handel,<br>hotell-<br>verks.<br>mm. | Kuljetus,<br>tieto-<br>liikenne<br>Transport,<br>post och<br>telekomm. | Rah.,<br>vak. ym.<br>toim.<br>Finans.<br>verks., fast.,<br>hälleliga<br>tjänster | Yhteis-<br>kunn.<br>palvelut<br>Sam-<br>hälleliga<br>tjänster | Tunte-<br>maton<br>Okänd |

**Kanta-Häme - Egentliga Tavastland****Forssa**

|                                    |       |       |     |    |       |    |     |       |     |     |       |     |
|------------------------------------|-------|-------|-----|----|-------|----|-----|-------|-----|-----|-------|-----|
| Yhteensä - Totalt                  | 7 801 | 100,0 | 257 | 32 | 2 664 | 50 | 479 | 1 100 | 412 | 865 | 1 824 | 118 |
| Työpaikka asuinkunnassa            | 6 262 | 80,3  | 213 | 30 | 2 219 | 47 | 304 | 907   | 291 | 588 | 1 545 | 118 |
| Työpaikka asuinkunnan ulkopuolella | 1 539 | 19,7  | 44  | 2  | 445   | 3  | 175 | 193   | 121 | 277 | 279   | -   |

**Hattula**

|                                    |       |       |     |   |     |    |     |     |     |     |       |    |
|------------------------------------|-------|-------|-----|---|-----|----|-----|-----|-----|-----|-------|----|
| Yhteensä - Totalt                  | 3 963 | 100,0 | 240 | 4 | 753 | 26 | 283 | 580 | 183 | 405 | 1 423 | 66 |
| Työpaikka asuinkunnassa            | 1 598 | 40,3  | 208 | - | 201 | 4  | 83  | 209 | 63  | 124 | 641   | 65 |
| Työpaikka asuinkunnan ulkopuolella | 2 365 | 59,7  | 32  | 4 | 552 | 22 | 200 | 371 | 120 | 281 | 782   | 1  |

**Hauho**

|                                    |       |       |     |   |     |   |     |     |    |     |     |    |
|------------------------------------|-------|-------|-----|---|-----|---|-----|-----|----|-----|-----|----|
| Yhteensä - Totalt                  | 1 516 | 100,0 | 267 | 2 | 222 | 6 | 125 | 203 | 83 | 110 | 445 | 53 |
| Työpaikka asuinkunnassa            | 877   | 57,8  | 254 | 2 | 58  | - | 66  | 124 | 42 | 60  | 220 | 51 |
| Työpaikka asuinkunnan ulkopuolella | 639   | 42,2  | 13  | - | 164 | 6 | 59  | 79  | 41 | 50  | 225 | 2  |

**Hausjärvi**

|                                    |       |       |     |   |     |    |     |     |     |     |     |    |
|------------------------------------|-------|-------|-----|---|-----|----|-----|-----|-----|-----|-----|----|
| Yhteensä - Totalt                  | 3 567 | 100,0 | 320 | 4 | 802 | 25 | 310 | 474 | 285 | 326 | 963 | 58 |
| Työpaikka asuinkunnassa            | 1 483 | 41,6  | 297 | 2 | 265 | 3  | 94  | 161 | 83  | 95  | 426 | 57 |
| Työpaikka asuinkunnan ulkopuolella | 2 084 | 58,4  | 23  | 2 | 537 | 22 | 216 | 313 | 202 | 231 | 537 | 1  |

**Humppila**

|                                    |       |       |     |   |     |   |    |     |    |    |     |    |
|------------------------------------|-------|-------|-----|---|-----|---|----|-----|----|----|-----|----|
| Yhteensä - Totalt                  | 1 079 | 100,0 | 171 | 3 | 255 | 5 | 99 | 159 | 61 | 87 | 210 | 29 |
| Työpaikka asuinkunnassa            | 655   | 60,7  | 161 | - | 125 | 1 | 50 | 98  | 33 | 32 | 126 | 29 |
| Työpaikka asuinkunnan ulkopuolella | 424   | 39,3  | 10  | 3 | 130 | 4 | 49 | 61  | 28 | 55 | 84  | -  |

**Hämeenlinna-Tavastehus**

|                                    |        |       |     |   |       |     |       |       |     |       |       |     |
|------------------------------------|--------|-------|-----|---|-------|-----|-------|-------|-----|-------|-------|-----|
| Yhteensä - Totalt                  | 19 221 | 100,0 | 192 | 5 | 3 895 | 183 | 1 107 | 2 845 | 945 | 2 147 | 7 675 | 227 |
| Työpaikka asuinkunnassa            | 14 740 | 76,7  | 143 | 1 | 2 919 | 147 | 670   | 2 313 | 670 | 1 618 | 6 037 | 222 |
| Työpaikka asuinkunnan ulkopuolella | 4 481  | 23,3  | 49  | 4 | 976   | 36  | 437   | 532   | 275 | 529   | 1 638 | 5   |

**Janakkala**

|                                    |       |       |     |   |       |    |     |     |     |     |       |    |
|------------------------------------|-------|-------|-----|---|-------|----|-----|-----|-----|-----|-------|----|
| Yhteensä - Totalt                  | 6 591 | 100,0 | 433 | 6 | 2 219 | 60 | 452 | 801 | 319 | 552 | 1 672 | 77 |
| Työpaikka asuinkunnassa            | 3 847 | 58,4  | 400 | 2 | 1 430 | 30 | 201 | 423 | 135 | 269 | 881   | 76 |
| Työpaikka asuinkunnan ulkopuolella | 2 744 | 41,6  | 33  | 4 | 789   | 30 | 251 | 378 | 184 | 283 | 791   | 1  |

**Jokioinen-Jockis**

|                                    |       |       |     |   |     |   |     |     |     |     |     |    |
|------------------------------------|-------|-------|-----|---|-----|---|-----|-----|-----|-----|-----|----|
| Yhteensä - Totalt                  | 2 492 | 100,0 | 250 | 5 | 624 | 7 | 186 | 264 | 137 | 426 | 552 | 41 |
| Työpaikka asuinkunnassa            | 1 254 | 50,3  | 231 | - | 150 | 2 | 79  | 96  | 58  | 323 | 274 | 41 |
| Työpaikka asuinkunnan ulkopuolella | 1 238 | 49,7  | 19  | 5 | 474 | 5 | 107 | 168 | 79  | 103 | 278 | -  |

**Kalvola**

|                                    |       |       |     |   |     |   |    |     |    |     |     |    |
|------------------------------------|-------|-------|-----|---|-----|---|----|-----|----|-----|-----|----|
| Yhteensä - Totalt                  | 1 384 | 100,0 | 137 | 1 | 439 | 6 | 97 | 165 | 64 | 107 | 349 | 19 |
| Työpaikka asuinkunnassa            | 790   | 57,1  | 119 | 1 | 281 | 1 | 40 | 84  | 34 | 32  | 179 | 19 |
| Työpaikka asuinkunnan ulkopuolella | 594   | 42,9  | 18  | - | 158 | 5 | 57 | 81  | 30 | 75  | 170 | -  |

**Lammí**

|                                    |       |       |     |   |     |   |     |     |     |     |     |    |
|------------------------------------|-------|-------|-----|---|-----|---|-----|-----|-----|-----|-----|----|
| Yhteensä - Totalt                  | 2 213 | 100,0 | 390 | 6 | 331 | 6 | 158 | 216 | 116 | 172 | 786 | 32 |
| Työpaikka asuinkunnassa            | 1 678 | 75,8  | 371 | 4 | 185 | - | 104 | 154 | 70  | 140 | 618 | 32 |
| Työpaikka asuinkunnan ulkopuolella | 535   | 24,2  | 19  | 2 | 146 | 6 | 54  | 62  | 46  | 32  | 168 | -  |

**Loppi**

|                                    |       |       |     |   |     |    |     |     |     |     |     |    |
|------------------------------------|-------|-------|-----|---|-----|----|-----|-----|-----|-----|-----|----|
| Yhteensä - Totalt                  | 3 192 | 100,0 | 371 | 5 | 534 | 13 | 279 | 540 | 250 | 326 | 797 | 77 |
| Työpaikka asuinkunnassa            | 1 652 | 51,8  | 351 | 2 | 180 | 1  | 113 | 255 | 114 | 136 | 423 | 77 |
| Työpaikka asuinkunnan ulkopuolella | 1 540 | 48,2  | 20  | 3 | 354 | 12 | 166 | 285 | 136 | 190 | 374 | -  |

**Renko**

|                                    |     |       |     |   |     |   |    |    |    |    |     |   |
|------------------------------------|-----|-------|-----|---|-----|---|----|----|----|----|-----|---|
| Yhteensä - Totalt                  | 926 | 100,0 | 167 | 4 | 223 | 5 | 52 | 95 | 56 | 73 | 242 | 9 |
| Työpaikka asuinkunnassa            | 478 | 51,6  | 155 | 4 | 103 | - | 19 | 43 | 22 | 27 | 96  | 9 |
| Työpaikka asuinkunnan ulkopuolella | 448 | 48,4  | 12  | - | 120 | 5 | 33 | 52 | 34 | 46 | 146 | - |

## Taulukko 2. Alueella asuva työllinen työvoima työpaikan sijainnin ja toimialan mukaan 31.12.2000

Tabell 2. Inom området bosatt sysselsatt arbetskraft efter arbetsplatsens läge och näringsgren 31.12.2000

Table 2. Employed labour force resident in the area by location of workplace and industry on 31 December, 2000

| Alue<br>Område                     | Työlliset<br>Sysselsatta |       | Toimiala - Näringsgren                                     |  |                                      |  |   |  |  |   |   |                          |
|------------------------------------|--------------------------|-------|--|--|--------------------------------------|--|---|--|--|---|---|--------------------------|
|                                    | Yhteensä<br>Totalt       | (%)   | Maa- ja<br>metsä-<br>talous<br>Jord- och<br>skogs-<br>bruk | Mine-<br>raalien<br>kaivu<br>Utvin-<br>ning<br>av<br>mineral | Teol-<br>lisuus<br>Tillverk-<br>ning | Sähkö-,<br>kaasu- ja<br>vesih.<br>El-, gas-<br>och<br>vatten-<br>förs. | Raken-<br>taminen<br>Bygg.<br>verk-<br>samhet | Kauppa,<br>maj.toim.<br>ym.<br>Handel,<br>hotell-<br>verks.<br>mm. | Kuljetus,<br>tieto-<br>liikenne<br>Transport,<br>post och<br>telekomm. | Rah.,<br>vak. ym.<br>toim.<br>Finans.<br>verks., fast.,<br>forsk.<br>tjänster | Yhteis-<br>kunn.<br>palvelut<br>Sam-<br>hälleliga<br>tjänster | Tunte-<br>maton<br>Okänd |
|                                    |                          |       | (A-B)  | (C)  | (D)                                  | (E)  | (F)   | (G-H)  | (I)  | (J-K)   | (L-Q)   | (X)                      |
| <b>Riihimäki</b>                   |                          |       |  |  |                                      |  |   |  |  |   |   |                          |
| Yhteensä - Totalt                  | 11 453                   | 100,0 | 104  | 7  | 2 311                                | 57   | 814   | 1 852  | 1 035  | 1 536   | 3 632   | 105                      |
| Työpaikka asuinkunnassa            | 6 873                    | 60,0  | 76   | 2  | 1 321                                | 13   | 448   | 1 182  | 563  | 732   | 2 433   | 103                      |
| Työpaikka asuinkunnan ulkopuolella | 4 580                    | 40,0  | 28   | 5  | 990                                  | 44   | 366   | 670  | 472  | 804   | 1 199   | 2                        |
| <b>Tammela</b>                     |                          |       |  |  |                                      |  |   |  |  |   |   |                          |
| Yhteensä - Totalt                  | 2 661                    | 100,0 | 360  | 9  | 668                                  | 10   | 204   | 315  | 156  | 196   | 690   | 53                       |
| Työpaikka asuinkunnassa            | 1 193                    | 44,8  | 322  | 2  | 134                                  | 4  | 83  | 117  | 74   | 50  | 355   | 52                       |
| Työpaikka asuinkunnan ulkopuolella | 1 468                    | 55,2  | 38   | 7  | 534                                  | 6  | 121   | 198  | 82   | 146   | 335   | 1                        |
| <b>Tuulos</b>                      |                          |       |  |  |                                      |  |   |  |  |   |   |                          |
| Yhteensä - Totalt                  | 623                      | 100,0 | 83   | -  | 109                                  | 3  | 50  | 88   | 47   | 56  | 167   | 20                       |
| Työpaikka asuinkunnassa            | 284                      | 45,6  | 66   | -  | 23                                   | -  | 19  | 44   | 22   | 18  | 72  | 20                       |
| Työpaikka asuinkunnan ulkopuolella | 339                      | 54,4  | 17   | -  | 86                                   | 3  | 31  | 44   | 25   | 38  | 95  | -                        |
| <b>Ypäjä</b>                       |                          |       |  |  |                                      |  |   |  |  |   |   |                          |
| Yhteensä - Totalt                  | 1 117                    | 100,0 | 227  | 6  | 273                                  | 5  | 72  | 92   | 53   | 91  | 274   | 24                       |
| Työpaikka asuinkunnassa            | 641                      | 57,4  | 215  | 1  | 75                                   | 4  | 41  | 43   | 20   | 34  | 184   | 24                       |
| Työpaikka asuinkunnan ulkopuolella | 476                      | 42,6  | 12   | 5  | 198                                  | 1  | 31  | 49   | 33   | 57  | 90  | -                        |
| <b>Pirkanmaa - Birkaland</b>       |                          |       |  |  |                                      |  |   |  |  |   |   |                          |
| <b>Hämeenkyrö- Tavastkyro</b>      |                          |       |  |  |                                      |  |   |  |  |   |   |                          |
| Yhteensä - Totalt                  | 4 036                    | 100,0 | 406  | 4  | 1 281                                | 35   | 253   | 436  | 243  | 312   | 1 023   | 43                       |
| Työpaikka asuinkunnassa            | 2 557                    | 63,4  | 392  | 2  | 717                                  | 20   | 133   | 271  | 139  | 150   | 691   | 42                       |
| Työpaikka asuinkunnan ulkopuolella | 1 479                    | 36,6  | 14   | 2  | 564                                  | 15   | 120   | 165  | 104  | 162   | 332   | 1                        |
| <b>Ikaalinen- Ikaalis</b>          |                          |       |  |  |                                      |  |   |  |  |   |   |                          |
| Yhteensä - Totalt                  | 3 136                    | 100,0 | 393  | 4  | 696                                  | 40   | 198   | 358  | 184  | 314   | 909   | 40                       |
| Työpaikka asuinkunnassa            | 2 375                    | 75,7  | 371  | 2  | 446                                  | 36   | 130   | 276  | 135  | 218   | 721   | 40                       |
| Työpaikka asuinkunnan ulkopuolella | 761                      | 24,3  | 22   | 2  | 250                                  | 4  | 68  | 82   | 49   | 96  | 188   | -                        |
| <b>Juupajoki</b>                   |                          |       |  |  |                                      |  |   |  |  |   |   |                          |
| Yhteensä - Totalt                  | 895                      | 100,0 | 119  | 1  | 189                                  | 13   | 81  | 71   | 64   | 70  | 268   | 19                       |
| Työpaikka asuinkunnassa            | 591                      | 66,0  | 99   | 1  | 97                                   | 10   | 49  | 34   | 46   | 42  | 194   | 19                       |
| Työpaikka asuinkunnan ulkopuolella | 304                      | 34,0  | 20   | -  | 92                                   | 3  | 32  | 37   | 18   | 28  | 74  | -                        |
| <b>Kangasala</b>                   |                          |       |  |  |                                      |  |   |  |  |   |   |                          |
| Yhteensä - Totalt                  | 10 119                   | 100,0 | 291  | 9  | 2 356                                | 43   | 733   | 1 472  | 668  | 1 267   | 3 148   | 132                      |
| Työpaikka asuinkunnassa            | 4 286                    | 42,4  | 263  | 1  | 661                                  | 20   | 298   | 599  | 164  | 497   | 1 654   | 129                      |
| Työpaikka asuinkunnan ulkopuolella | 5 833                    | 57,6  | 28   | 8  | 1 695                                | 23   | 435   | 873  | 504  | 770   | 1 494   | 3                        |
| <b>Kihniö</b>                      |                          |       |  |  |                                      |  |   |  |  |   |   |                          |
| Yhteensä - Totalt                  | 895                      | 100,0 | 111  | 27   | 274                                  | 4  | 51  | 77   | 47   | 53  | 231   | 20                       |
| Työpaikka asuinkunnassa            | 695                      | 77,7  | 101  | 15   | 199                                  | 2  | 30  | 60   | 39   | 38  | 191   | 20                       |
| Työpaikka asuinkunnan ulkopuolella | 200                      | 22,3  | 10   | 12   | 75                                   | 2  | 21  | 17   | 8  | 15  | 40  | -                        |
| <b>Kuhmalahti</b>                  |                          |       |  |  |                                      |  |   |  |  |   |   |                          |
| Yhteensä - Totalt                  | 419                      | 100,0 | 73   | -  | 79                                   | 2  | 36  | 31   | 34   | 28  | 122   | 14                       |
| Työpaikka asuinkunnassa            | 224                      | 53,5  | 66   | -  | 3                                    | -  | 21  | 16   | 15   | 13  | 76  | 14                       |
| Työpaikka asuinkunnan ulkopuolella | 195                      | 46,5  | 7  | -  | 76                                   | 2  | 15  | 15   | 19   | 15  | 46  | -                        |
| <b>Kuru</b>                        |                          |       |  |  |                                      |  |   |  |  |   |   |                          |
| Yhteensä - Totalt                  | 1 017                    | 100,0 | 146  | 28   | 167                                  | 2  | 88  | 71   | 73   | 86  | 344   | 12                       |
| Työpaikka asuinkunnassa            | 695                      | 68,3  | 130  | 26   | 68                                   | -  | 43  | 58   | 50   | 59  | 249   | 12                       |
| Työpaikka asuinkunnan ulkopuolella | 322                      | 31,7  | 16   | 2  | 99                                   | 2  | 45  | 13   | 23   | 27  | 95  | -                        |



## Taulukko 2. Alueella asuva työllinen työvoima työpaikan sijainnin ja toimialan mukaan 31.12.2000

Tabell 2. Inom området bosatt sysselsatt arbetskraft efter arbetsplatsens läge och näringsgren 31.12.2000

Table 2. Employed labour force resident in the area by location of workplace and industry on 31 December, 2000

| Alue<br>Område                     | Työlliset<br>Sysselsatta |       | Toimiala - Näringsgren                                     |  |                                      |  |   |   |  |   |   |                          |
|------------------------------------|--------------------------|-------|--|--|--------------------------------------|--|---|---|--|---|---|--------------------------|
|                                    | Yhteensä<br>Totalt       | (%)   | Maa- ja<br>metsä-<br>talous<br>Jord- och<br>skogs-<br>bruk | Mine-<br>raalien<br>kaivu<br>Utvin-<br>ning<br>av<br>mineral | Teol-<br>lisuus<br>Tillverk-<br>ning | Sähkö-,<br>kaasu- ja<br>vesih.<br>El-, gas-<br>och<br>vatten-<br>förs. | Raken-<br>taminen<br>Bygg-<br>verk-<br>samhet | Kauppa,<br>maj.toim.<br>ym.<br>Handel,<br>hotel-<br>verks.<br>mm. | Kuljetus,<br>tieto-<br>liikenne<br>Transport,<br>post och<br>telekomm. | Rah.,<br>vak. ym.<br>toim.<br>Finans.<br>verks., fast.,<br>forsk.<br>tjänster | Yhteis-<br>kunn.<br>palvelut<br>Sam-<br>hälleliga<br>tjänster | Tunte-<br>maton<br>Okänd |
| <b>Kylmäkoski</b>                  |                          |       |  |  |                                      |  |   |   |  |   |   |                          |
| Yhteensä - Totalt                  | 1 085                    | 100,0 | 183  | 3  | 322                                  | 3  | 59  | 114   | 46   | 77  | 259   | 19                       |
| Työpaikka asuinkunnassa            | 575                      | 53,0  | 163  | -  | 140                                  | -  | 12  | 51  | 12   | 29  | 149   | 19                       |
| Työpaikka asuinkunnan ulkopuolella | 510                      | 47,0  | 20   | 3  | 182                                  | 3  | 47  | 63  | 34   | 48  | 110   | -                        |
| <b>Lempäälä</b>                    |                          |       |  |  |                                      |  |   |   |  |   |   |                          |
| Yhteensä - Totalt                  | 7 278                    | 100,0 | 165  | 5  | 1 725                                | 42   | 612   | 1 171   | 536  | 791   | 2 132   | 99                       |
| Työpaikka asuinkunnassa            | 2 870                    | 39,4  | 151  | 2  | 550                                  | 12   | 240   | 417   | 130  | 274   | 1 000   | 94                       |
| Työpaikka asuinkunnan ulkopuolella | 4 408                    | 60,6  | 14   | 3  | 1 175                                | 30   | 372   | 754   | 406  | 517   | 1 132   | 5                        |
| <b>Luopioinen</b>                  |                          |       |  |  |                                      |  |   |   |  |   |   |                          |
| Yhteensä - Totalt                  | 913                      | 100,0 | 167  | -  | 223                                  | 2  | 59  | 73  | 82   | 65  | 197   | 45                       |
| Työpaikka asuinkunnassa            | 661                      | 72,4  | 147  | -  | 139                                  | 1  | 36  | 51  | 57   | 45  | 140   | 45                       |
| Työpaikka asuinkunnan ulkopuolella | 252                      | 27,6  | 20   | -  | 84                                   | 1  | 23  | 22  | 25   | 20  | 57  | -                        |
| <b>Längelmäki</b>                  |                          |       |  |  |                                      |  |   |   |  |   |   |                          |
| Yhteensä - Totalt                  | 596                      | 100,0 | 122  | -  | 103                                  | 1  | 34  | 62  | 48   | 46  | 161   | 19                       |
| Työpaikka asuinkunnassa            | 376                      | 63,1  | 109  | -  | 44                                   | -  | 20  | 29  | 29   | 23  | 103   | 19                       |
| Työpaikka asuinkunnan ulkopuolella | 220                      | 36,9  | 13   | -  | 59                                   | 1  | 14  | 33  | 19   | 23  | 58  | -                        |
| <b>Mouhijärvi</b>                  |                          |       |  |  |                                      |  |   |   |  |   |   |                          |
| Yhteensä - Totalt                  | 1 122                    | 100,0 | 177  | 3  | 252                                  | 1  | 67  | 146   | 81   | 79  | 287   | 29                       |
| Työpaikka asuinkunnassa            | 586                      | 52,2  | 167  | -  | 35                                   | 1  | 26  | 85  | 39   | 29  | 175   | 29                       |
| Työpaikka asuinkunnan ulkopuolella | 536                      | 47,8  | 10   | 3  | 217                                  | -  | 41  | 61  | 42   | 50  | 112   | -                        |
| <b>Mänttä</b>                      |                          |       |  |  |                                      |  |   |   |  |   |   |                          |
| Yhteensä - Totalt                  | 2 745                    | 100,0 | 41   | -  | 1 098                                | 42   | 94  | 267   | 130  | 222   | 825   | 26                       |
| Työpaikka asuinkunnassa            | 2 020                    | 73,6  | 14   | -  | 740                                  | 32   | 55  | 221   | 74   | 176   | 682   | 26                       |
| Työpaikka asuinkunnan ulkopuolella | 725                      | 26,4  | 27   | -  | 358                                  | 10   | 39  | 46  | 56   | 46  | 143   | -                        |
| <b>Nokia</b>                       |                          |       |  |  |                                      |  |   |   |  |   |   |                          |
| Yhteensä - Totalt                  | 11 816                   | 100,0 | 176  | 6  | 4 378                                | 82   | 716   | 1 443   | 597  | 1 309   | 2 965   | 144                      |
| Työpaikka asuinkunnassa            | 7 105                    | 60,1  | 142  | 3  | 2 865                                | 54   | 294   | 765   | 270  | 658   | 1 914   | 140                      |
| Työpaikka asuinkunnan ulkopuolella | 4 711                    | 39,9  | 34   | 3  | 1 513                                | 28   | 422   | 678   | 327  | 651   | 1 051   | 4                        |
| <b>Orivesi</b>                     |                          |       |  |  |                                      |  |   |   |  |   |   |                          |
| Yhteensä - Totalt                  | 3 381                    | 100,0 | 323  | 7  | 709                                  | 11   | 303   | 471   | 260  | 288   | 937   | 72                       |
| Työpaikka asuinkunnassa            | 2 288                    | 67,7  | 305  | 4  | 399                                  | 5  | 166   | 340   | 122  | 179   | 698   | 70                       |
| Työpaikka asuinkunnan ulkopuolella | 1 093                    | 32,3  | 18   | 3  | 310                                  | 6  | 137   | 131   | 138  | 109   | 239   | 2                        |
| <b>Parkano</b>                     |                          |       |  |  |                                      |  |   |   |  |   |   |                          |
| Yhteensä - Totalt                  | 3 114                    | 100,0 | 277  | 20   | 956                                  | 13   | 223   | 397   | 231  | 210   | 731   | 56                       |
| Työpaikka asuinkunnassa            | 2 595                    | 83,3  | 259  | 16   | 838                                  | 9  | 172   | 325   | 178  | 152   | 592   | 54                       |
| Työpaikka asuinkunnan ulkopuolella | 519                      | 16,7  | 18   | 4  | 118                                  | 4  | 51  | 72  | 53   | 58  | 139   | 2                        |
| <b>Pirkkala-Birkala</b>            |                          |       |  |  |                                      |  |   |   |  |   |   |                          |
| Yhteensä - Totalt                  | 5 857                    | 100,0 | 36   | 2  | 1 571                                | 29   | 347   | 888   | 419  | 741   | 1 743   | 81                       |
| Työpaikka asuinkunnassa            | 1 898                    | 32,4  | 30   | -  | 355                                  | 9  | 99  | 266   | 139  | 239   | 682   | 79                       |
| Työpaikka asuinkunnan ulkopuolella | 3 959                    | 67,6  | 6  | 2  | 1 216                                | 20   | 248   | 622   | 280  | 502   | 1 061   | 2                        |
| <b>Päikkäne</b>                    |                          |       |  |  |                                      |  |   |   |  |   |   |                          |
| Yhteensä - Totalt                  | 1 759                    | 100,0 | 236  | -  | 410                                  | 6  | 139   | 229   | 110  | 129   | 460   | 40                       |
| Työpaikka asuinkunnassa            | 1 019                    | 57,9  | 225  | -  | 176                                  | 1  | 61  | 135   | 56   | 57  | 268   | 40                       |
| Työpaikka asuinkunnan ulkopuolella | 740                      | 42,1  | 11   | -  | 234                                  | 5  | 78  | 94  | 54   | 72  | 192   | -                        |
| <b>Ruovesi</b>                     |                          |       |  |  |                                      |  |   |   |  |   |   |                          |
| Yhteensä - Totalt                  | 2 129                    | 100,0 | 311  | 16   | 608                                  | 6  | 108   | 161   | 144  | 121   | 611   | 43                       |
| Työpaikka asuinkunnassa            | 1 696                    | 79,7  | 297  | 2  | 477                                  | 2  | 67  | 133   | 110  | 82  | 483   | 43                       |
| Työpaikka asuinkunnan ulkopuolella | 433                      | 20,3  | 14   | 14   | 131                                  | 4  | 41  | 28  | 34   | 39  | 128   | -                        |

## Taulukko 2. Alueella asuva työllinen työvoima työpaikan sijainnin ja toimialan mukaan 31.12.2000

Tabell 2. Inom området bosatt sysselsatt arbetskraft efter arbetsplatsens läge och näringsgren 31.12.2000

Table 2. Employed labour force resident in the area by location of workplace and industry on 31 December, 2000

| Alue<br>Område                     | Työlliset<br>Sysselsatta |       | Toimiala - Näringsgren                                     |  |                                      |  |   |  |  |  |   |                          |
|------------------------------------|--------------------------|-------|--|--|--------------------------------------|--|---|--|--|--|---|--------------------------|
|                                    | Yhteensä<br>Totalt       | (%)   | Maa- ja<br>metsä-<br>talous<br>Jord- och<br>skogs-<br>bruk | Mine-<br>raalien<br>kaivu<br>Utvin-<br>ning<br>av<br>mineral | Teol-<br>lisuus<br>Tillverk-<br>ning | Sähkö-,<br>kaasu- ja<br>vesih.<br>El-, gas-<br>och<br>vatten-<br>förs. | Raken-<br>taminen<br>Bygg-<br>verk-<br>samhet | Kauppa,<br>maj.toim.<br>ym.<br>Handel,<br>hotell-<br>verks.<br>mm. | Kuljetus,<br>tieto-<br>liikenne<br>Transport,<br>post och<br>telekomm. | Rah.,<br>vak. ym.<br>toim.<br>Finans.<br>verks., fast,<br>hållbara<br>tjänster | Yhteis-<br>kunn.<br>palvelut<br>Sam-<br>hälleliga<br>tjänster | Tunte-<br>maton<br>Okänd |
| <b>Sahalahti</b>                   |                          |       |  |  |                                      |  |   |  |  |  |   |                          |
| Yhteensä - Totalt                  | 948                      | 100,0 | 115  | -  | 324                                  | 2  | 50  | 85   | 64   | 83   | 207   | 18                       |
| Työpaikka asuinkunnassa            | 564                      | 59,5  | 94   | -  | 241                                  | -  | 9   | 28   | 40   | 28   | 106   | 18                       |
| Työpaikka asuinkunnan ulkopuolella | 384                      | 40,5  | 21   | -  | 83                                   | 2  | 41  | 57   | 24   | 55   | 101   | -                        |
| <b>Suodenniemi</b>                 |                          |       |  |  |                                      |  |   |  |  |  |   |                          |
| Yhteensä - Totalt                  | 532                      | 100,0 | 149  | -  | 87                                   | 1  | 28  | 52   | 25   | 32   | 142   | 16                       |
| Työpaikka asuinkunnassa            | 353                      | 66,4  | 138  | -  | 39                                   | -  | 13  | 24   | 13   | 22   | 89  | 15                       |
| Työpaikka asuinkunnan ulkopuolella | 179                      | 33,6  | 11   | -  | 48                                   | 1  | 15  | 28   | 12   | 10   | 53  | 1                        |
| <b>Tampere-Tammerfors</b>          |                          |       |  |  |                                      |  |   |  |  |  |   |                          |
| Yhteensä - Totalt                  | 86 497                   | 100,0 | 396  | 38   | 18 637                               | 625  | 4 740   | 13 321   | 5 915  | 12 984   | 28 473  | 1 368                    |
| Työpaikka asuinkunnassa            | 72 670                   | 84,0  | 317  | 18   | 14 512                               | 588  | 3 693   | 11 305   | 5 146  | 11 413   | 24 329  | 1 349                    |
| Työpaikka asuinkunnan ulkopuolella | 13 827                   | 16,0  | 79   | 20   | 4 125                                | 37   | 1 047   | 2 016  | 769  | 1 571  | 4 144   | 19                       |
| <b>Toijala</b>                     |                          |       |  |  |                                      |  |   |  |  |  |   |                          |
| Yhteensä - Totalt                  | 3 241                    | 100,0 | 54   | 1  | 1 122                                | 11   | 227   | 416  | 268  | 334  | 763   | 45                       |
| Työpaikka asuinkunnassa            | 2 066                    | 63,7  | 41   | 1  | 741                                  | 6  | 123   | 252  | 134  | 221  | 503   | 44                       |
| Työpaikka asuinkunnan ulkopuolella | 1 175                    | 36,3  | 13   | -  | 381                                  | 5  | 104   | 164  | 134  | 113  | 260   | 1                        |
| <b>Urjala</b>                      |                          |       |  |  |                                      |  |   |  |  |  |   |                          |
| Yhteensä - Totalt                  | 2 188                    | 100,0 | 361  | 21   | 569                                  | 10   | 142   | 240  | 129  | 168  | 487   | 61                       |
| Työpaikka asuinkunnassa            | 1 662                    | 76,0  | 351  | 12   | 425                                  | 2  | 79  | 168  | 72   | 109  | 383   | 61                       |
| Työpaikka asuinkunnan ulkopuolella | 526                      | 24,0  | 10   | 9  | 144                                  | 8  | 63  | 72   | 57   | 59   | 104   | -                        |
| <b>Valkeakoski</b>                 |                          |       |  |  |                                      |  |   |  |  |  |   |                          |
| Yhteensä - Totalt                  | 8 699                    | 100,0 | 166  | 8  | 3 755                                | 85   | 408   | 920  | 403  | 681  | 2 151   | 122                      |
| Työpaikka asuinkunnassa            | 7 065                    | 81,2  | 141  | 7  | 3 284                                | 72   | 226   | 687  | 256  | 450  | 1 821   | 121                      |
| Työpaikka asuinkunnan ulkopuolella | 1 634                    | 18,8  | 25   | 1  | 471                                  | 13   | 182   | 233  | 147  | 231  | 330   | 1                        |
| <b>Vammala</b>                     |                          |       |  |  |                                      |  |   |  |  |  |   |                          |
| Yhteensä - Totalt                  | 6 152                    | 100,0 | 468  | 52   | 1 638                                | 34   | 362   | 741  | 414  | 478  | 1 849   | 116                      |
| Työpaikka asuinkunnassa            | 4 905                    | 79,7  | 452  | 2  | 1 307                                | 24   | 230   | 600  | 295  | 360  | 1 519   | 116                      |
| Työpaikka asuinkunnan ulkopuolella | 1 247                    | 20,3  | 16   | 50   | 331                                  | 10   | 132   | 141  | 119  | 118  | 330   | -                        |
| <b>Vesilahti</b>                   |                          |       |  |  |                                      |  |   |  |  |  |   |                          |
| Yhteensä - Totalt                  | 1 368                    | 100,0 | 214  | -  | 242                                  | 6  | 97  | 168  | 102  | 124  | 388   | 27                       |
| Työpaikka asuinkunnassa            | 592                      | 43,3  | 202  | -  | 25                                   | -  | 30  | 41   | 37   | 44   | 187   | 26                       |
| Työpaikka asuinkunnan ulkopuolella | 776                      | 56,7  | 12   | -  | 217                                  | 6  | 67  | 127  | 65   | 80   | 201   | 1                        |
| <b>Viiala</b>                      |                          |       |  |  |                                      |  |   |  |  |  |   |                          |
| Yhteensä - Totalt                  | 2 127                    | 100,0 | 46   | 3  | 731                                  | 5  | 171   | 307  | 129  | 213  | 497   | 25                       |
| Työpaikka asuinkunnassa            | 934                      | 43,9  | 38   | 2  | 305                                  | 3  | 60  | 122  | 37   | 67   | 275   | 25                       |
| Työpaikka asuinkunnan ulkopuolella | 1 193                    | 56,1  | 8  | 1  | 426                                  | 2  | 111   | 185  | 92   | 146  | 222   | -                        |
| <b>Viljakkala</b>                  |                          |       |  |  |                                      |  |   |  |  |  |   |                          |
| Yhteensä - Totalt                  | 768                      | 100,0 | 116  | 4  | 214                                  | 3  | 65  | 63   | 50   | 67   | 175   | 11                       |
| Työpaikka asuinkunnassa            | 290                      | 37,8  | 103  | 2  | 25                                   | -  | 6   | 17   | 20   | 28   | 79  | 10                       |
| Työpaikka asuinkunnan ulkopuolella | 478                      | 62,2  | 13   | 2  | 189                                  | 3  | 59  | 46   | 30   | 39   | 96  | 1                        |
| <b>Vilppula</b>                    |                          |       |  |  |                                      |  |   |  |  |  |   |                          |
| Yhteensä - Totalt                  | 2 284                    | 100,0 | 189  | 2  | 848                                  | 22   | 121   | 219  | 106  | 160  | 571   | 46                       |
| Työpaikka asuinkunnassa            | 1 659                    | 72,6  | 162  | 1  | 615                                  | 17   | 87  | 145  | 68   | 95   | 423   | 46                       |
| Työpaikka asuinkunnan ulkopuolella | 625                      | 27,4  | 27   | 1  | 233                                  | 5  | 34  | 74   | 38   | 65   | 148   | -                        |
| <b>Virrat-Virdois</b>              |                          |       |  |  |                                      |  |   |  |  |  |   |                          |
| Yhteensä - Totalt                  | 3 028                    | 100,0 | 433  | 13   | 684                                  | 48   | 191   | 334  | 205  | 249  | 799   | 72                       |
| Työpaikka asuinkunnassa            | 2 459                    | 81,2  | 411  | 11   | 485                                  | 43   | 135   | 282  | 131  | 206  | 684   | 71                       |
| Työpaikka asuinkunnan ulkopuolella | 569                      | 18,8  | 22   | 2  | 199                                  | 5  | 56  | 52   | 74   | 43   | 115   | 1                        |

## Taulukko 2. Alueella asuva työllinen työvoima työpaikan sijainnin ja toimialan mukaan 31.12.2000

Tabell 2. Inom området bosatt sysselsatt arbetskraft efter arbetsplatsens läge och näringsgren 31.12.2000

Table 2. Employed labour force resident in the area by location of workplace and industry on 31 December, 2000

| Alue<br>Område                             | Työlliset<br>Sysselsatta |       | Toimiala - Näringsgren                                     |  |                                      |  |   |  |  |   |   |                          |
|--|--------------------------|-------|--|--|--------------------------------------|--|---|--|--|---|---|--------------------------|
|  | Yhteensä<br>Totalt       | (%)   | Maa- ja<br>metsä-<br>talous<br>Jord- och<br>skogs-<br>bruk | Mine-<br>raalien<br>kaivu<br>Utvin-<br>ning<br>av<br>mineral | Teol-<br>lisuus<br>Tillverk-<br>ning | Sähkö-,<br>kaasu- ja<br>vesih.<br>El-, gas-<br>och<br>vatten-<br>förs. | Raken-<br>taminen<br>Bygg-<br>verk-<br>samhet | Kauppa,<br>maj.toim.<br>ym.<br>Handel,<br>hotell-<br>verks.<br>mm. | Kuljetus,<br>tieto-<br>liikenne<br>Transport,<br>post och<br>telekomm. | Rah.,<br>vak. ym.<br>toim.<br>Finans.<br>verks., fast.,<br>forsk.<br>tjänster | Yhteis-<br>kunn.<br>palvelut<br>Sam-<br>hälleliga<br>tjänster | Tunte-<br>maton<br>Okänd |
| <b>Ylöjärvi</b>                            |                          |       |  |  |                                      |  |   |  |  |   |   |                          |
| Yhteensä - Totalt                          | 9 608                    | 100,0 | 120  | 11   | 2 738                                | 76   | 709   | 1 287  | 624  | 1 075   | 2 839   | 129                      |
| Työpaikka asuinkunnassa                    | 3 887                    | 40,5  | 93   | 5  | 1 045                                | 23   | 297   | 399  | 178  | 329   | 1 395   | 123                      |
| Työpaikka asuinkunnan ulkopuolella         | 5 721                    | 59,5  | 27   | 6  | 1 693                                | 53   | 412   | 888  | 446  | 746   | 1 444   | 6                        |
| <b>Äetsä</b>                               |                          |       |  |  |                                      |  |   |  |  |   |   |                          |
| Yhteensä - Totalt                          | 2 007                    | 100,0 | 173  | 6  | 848                                  | 7  | 86  | 162  | 117  | 131   | 439   | 38                       |
| Työpaikka asuinkunnassa                    | 1 238                    | 61,7  | 147  | 1  | 553                                  | 4  | 44  | 81   | 45   | 69  | 256   | 38                       |
| Työpaikka asuinkunnan ulkopuolella         | 769                      | 38,3  | 26   | 5  | 295                                  | 3  | 42  | 81   | 72   | 62  | 183   | -                        |
| <b>Päijät - Häme - Päijänne-Tavastland</b> |                          |       |  |  |                                      |  |   |  |  |   |   |                          |
| <b>Artjärvi-Artsjö</b>                     |                          |       |  |  |                                      |  |   |  |  |   |   |                          |
| Yhteensä - Totalt                          | 632                      | 100,0 | 195  | -  | 101                                  | 3  | 65  | 59   | 33   | 30  | 124   | 22                       |
| Työpaikka asuinkunnassa                    | 419                      | 66,3  | 188  | -  | 35                                   | 2  | 42  | 26   | 13   | 13  | 79  | 21                       |
| Työpaikka asuinkunnan ulkopuolella         | 213                      | 33,7  | 7  | -  | 66                                   | 1  | 23  | 33   | 20   | 17  | 45  | 1                        |
| <b>Asikkala</b>                            |                          |       |  |  |                                      |  |   |  |  |   |   |                          |
| Yhteensä - Totalt                          | 3 607                    | 100,0 | 424  | 6  | 912                                  | 15   | 234   | 490  | 229  | 280   | 946   | 71                       |
| Työpaikka asuinkunnassa                    | 2 165                    | 60,0  | 407  | 5  | 490                                  | 5  | 127   | 260  | 77   | 142   | 582   | 70                       |
| Työpaikka asuinkunnan ulkopuolella         | 1 442                    | 40,0  | 17   | 1  | 422                                  | 10   | 107   | 230  | 152  | 138   | 364   | 1                        |
| <b>Hartola</b>                             |                          |       |  |  |                                      |  |   |  |  |   |   |                          |
| Yhteensä - Totalt                          | 1 402                    | 100,0 | 306  | 1  | 208                                  | -  | 103   | 153  | 71   | 98  | 402   | 60                       |
| Työpaikka asuinkunnassa                    | 1 173                    | 83,7  | 291  | 1  | 168                                  | -  | 78  | 128  | 50   | 72  | 325   | 60                       |
| Työpaikka asuinkunnan ulkopuolella         | 229                      | 16,3  | 15   | -  | 40                                   | -  | 25  | 25   | 21   | 26  | 77  | -                        |
| <b>Hollola</b>                             |                          |       |  |  |                                      |  |   |  |  |   |   |                          |
| Yhteensä - Totalt                          | 9 274                    | 100,0 | 399  | 8  | 2 521                                | 53   | 654   | 1 299  | 599  | 1 025   | 2 574   | 142                      |
| Työpaikka asuinkunnassa                    | 3 874                    | 41,8  | 361  | 8  | 1 082                                | 8  | 284   | 423  | 160  | 447   | 962   | 139                      |
| Työpaikka asuinkunnan ulkopuolella         | 5 400                    | 58,2  | 38   | -  | 1 439                                | 45   | 370   | 876  | 439  | 578   | 1 612   | 3                        |
| <b>Heinola</b>                             |                          |       |  |  |                                      |  |   |  |  |   |   |                          |
| Yhteensä - Totalt                          | 8 791                    | 100,0 | 244  | 8  | 3 005                                | 57   | 497   | 1 162  | 437  | 752   | 2 506   | 123                      |
| Työpaikka asuinkunnassa                    | 7 302                    | 83,1  | 219  | 7  | 2 646                                | 15   | 339   | 969  | 248  | 514   | 2 222   | 123                      |
| Työpaikka asuinkunnan ulkopuolella         | 1 489                    | 16,9  | 25   | 1  | 359                                  | 42   | 158   | 193  | 189  | 238   | 284   | -                        |
| <b>Hämeenkoski</b>                         |                          |       |  |  |                                      |  |   |  |  |   |   |                          |
| Yhteensä - Totalt                          | 874                      | 100,0 | 207  | 1  | 169                                  | 4  | 33  | 104  | 53   | 71  | 221   | 11                       |
| Työpaikka asuinkunnassa                    | 480                      | 54,9  | 186  | -  | 66                                   | 2  | 7   | 31   | 26   | 33  | 118   | 11                       |
| Työpaikka asuinkunnan ulkopuolella         | 394                      | 45,1  | 21   | 1  | 103                                  | 2  | 26  | 73   | 27   | 38  | 103   | -                        |
| <b>Kärkölä</b>                             |                          |       |  |  |                                      |  |   |  |  |   |   |                          |
| Yhteensä - Totalt                          | 2 191                    | 100,0 | 280  | 2  | 698                                  | 7  | 170   | 214  | 167  | 163   | 455   | 35                       |
| Työpaikka asuinkunnassa                    | 1 472                    | 67,2  | 269  | 1  | 539                                  | 2  | 63  | 125  | 100  | 84  | 255   | 34                       |
| Työpaikka asuinkunnan ulkopuolella         | 719                      | 32,8  | 11   | 1  | 159                                  | 5  | 107   | 89   | 67   | 79  | 200   | 1                        |
| <b>Lahti-Lahtis</b>                        |                          |       |  |  |                                      |  |   |  |  |   |   |                          |
| Yhteensä - Totalt                          | 40 359                   | 100,0 | 141  | 17   | 9 988                                | 333  | 2 599   | 6 813  | 2 857  | 4 881   | 12 181  | 549                      |
| Työpaikka asuinkunnassa                    | 32 462                   | 80,4  | 90   | 13   | 7 024                                | 321  | 1 810   | 5 624  | 2 328  | 4 079   | 10 629  | 544                      |
| Työpaikka asuinkunnan ulkopuolella         | 7 897                    | 19,6  | 51   | 4  | 2 964                                | 12   | 789   | 1 189  | 529  | 802   | 1 552   | 5                        |
| <b>Nastola</b>                             |                          |       |  |  |                                      |  |   |  |  |   |   |                          |
| Yhteensä - Totalt                          | 6 426                    | 100,0 | 240  | 5  | 2 378                                | 55   | 429   | 822  | 332  | 527   | 1 546   | 92                       |
| Työpaikka asuinkunnassa                    | 3 896                    | 60,6  | 212  | 4  | 1 720                                | 10   | 222   | 371  | 117  | 238   | 910   | 92                       |
| Työpaikka asuinkunnan ulkopuolella         | 2 530                    | 39,4  | 28   | 1  | 658                                  | 45   | 207   | 451  | 215  | 289   | 636   | -                        |

Taulukko 2. Alueella asuva työllinen työvoima työpaikan sijainnin ja toimialan mukaan 31.12.2000  
 Tabell 2. Inom området bosatt sysselsatt arbetskraft efter arbetsplatsens läge och näringsgren 31.12.2000  
 Table 2. Employed labour force resident in the area by location of workplace and industry on 31 December, 2000

| Alue<br>Område                     | Työlliset<br>Sysselsatta |       | Toimiala - Näringsgren                                     |  |                                      |  |   |  |  |   |   |                          |
|------------------------------------|--------------------------|-------|--|--|--------------------------------------|--|---|--|--|---|---|--------------------------|
|                                    | Yhteensä<br>Totalt       | (%)   | Maa- ja<br>metsä-<br>talous<br>Jord- och<br>skogs-<br>bruk | Mine-<br>raalien<br>kaivu<br>Utvin-<br>ning<br>av<br>mineral | Teol-<br>lisuus<br>Tillverk-<br>ning | Sähkö-,<br>kaasu- ja<br>vesih.<br>El-, gas-<br>och<br>vatten-<br>förs. | Raken-<br>taminen<br>Bygg-<br>verk-<br>samhet | Kauppa,<br>maj.toim.<br>ym.<br>Handel,<br>hotell-<br>verks.<br>mm. | Kuljetus,<br>tieto-<br>liikenne<br>Transport,<br>post och<br>telekomm. | Rah.,<br>vak. ym.<br>toim.<br>Finans.<br>verks., fast,<br>hälleliga<br>tjänster | Yhteis-<br>kunn.<br>palvelut<br>Sam-<br>hälleliga<br>tjänster | Tunte-<br>maton<br>Okänd |
| <b>Orimattila</b>                  |                          |       |  |  |                                      |  |   |  |  |   |   |                          |
| Yhteensä - Totalt                  | 5 927                    | 100,0 | 546  | 8  | 1 482                                | 33   | 674   | 748  | 367  | 473   | 1 506   | 90                       |
| Työpaikka asuinkunnassa            | 3 740                    | 63,1  | 525  | 8  | 884                                  | 18   | 412   | 376  | 141  | 254   | 1 033   | 89                       |
| Työpaikka asuinkunnan ulkopuolella | 2 187                    | 36,9  | 21   | -  | 598                                  | 15   | 262   | 372  | 226  | 219   | 473   | 1                        |
| <b>Padasjoki</b>                   |                          |       |  |  |                                      |  |   |  |  |   |   |                          |
| Yhteensä - Totalt                  | 1 449                    | 100,0 | 166  | 9  | 426                                  | 6  | 132   | 166  | 75   | 91  | 352   | 26                       |
| Työpaikka asuinkunnassa            | 1 146                    | 79,1  | 146  | 9  | 344                                  | 3  | 89  | 135  | 46   | 65  | 284   | 25                       |
| Työpaikka asuinkunnan ulkopuolella | 303                      | 20,9  | 20   | -  | 82                                   | 3  | 43  | 31   | 29   | 26  | 68  | 1                        |
| <b>Sysmä</b>                       |                          |       |  |  |                                      |  |   |  |  |   |   |                          |
| Yhteensä - Totalt                  | 1 707                    | 100,0 | 431  | 1  | 222                                  | 6  | 135   | 204  | 104  | 116   | 449   | 39                       |
| Työpaikka asuinkunnassa            | 1 369                    | 80,2  | 419  | 1  | 140                                  | 4  | 88  | 166  | 64   | 92  | 356   | 39                       |
| Työpaikka asuinkunnan ulkopuolella | 338                      | 19,8  | 12   | -  | 82                                   | 2  | 47  | 38   | 40   | 24  | 93  | -                        |
| <b>Kymenlaakso - Kymmenedalen</b>  |                          |       |  |  |                                      |  |   |  |  |   |   |                          |
| <b>Anjalankoski</b>                |                          |       |  |  |                                      |  |   |  |  |   |   |                          |
| Yhteensä - Totalt                  | 7 149                    | 100,0 | 614  | 14   | 2 691                                | 29   | 428   | 759  | 398  | 593   | 1 551   | 72                       |
| Työpaikka asuinkunnassa            | 5 481                    | 76,7  | 569  | 10   | 2 324                                | 15   | 201   | 492  | 188  | 405   | 1 206   | 71                       |
| Työpaikka asuinkunnan ulkopuolella | 1 668                    | 23,3  | 45   | 4  | 367                                  | 14   | 227   | 267  | 210  | 188   | 345   | 1                        |
| <b>Elimäki</b>                     |                          |       |  |  |                                      |  |   |  |  |   |   |                          |
| Yhteensä - Totalt                  | 3 550                    | 100,0 | 528  | 3  | 643                                  | 69   | 359   | 482  | 265  | 275   | 881   | 45                       |
| Työpaikka asuinkunnassa            | 1 835                    | 51,7  | 499  | -  | 178                                  | 53   | 155   | 155  | 125  | 97  | 528   | 45                       |
| Työpaikka asuinkunnan ulkopuolella | 1 715                    | 48,3  | 29   | 3  | 465                                  | 16   | 204   | 327  | 140  | 178   | 353   | -                        |
| <b>Hamina-Fredrikshamn</b>         |                          |       |  |  |                                      |  |   |  |  |   |   |                          |
| Yhteensä - Totalt                  | 3 941                    | 100,0 | 36   | 6  | 620                                  | 32   | 245   | 538  | 748  | 340   | 1 325   | 51                       |
| Työpaikka asuinkunnassa            | 2 756                    | 69,9  | 6  | -  | 333                                  | 21   | 117   | 377  | 568  | 252   | 1 032   | 50                       |
| Työpaikka asuinkunnan ulkopuolella | 1 185                    | 30,1  | 30   | 6  | 287                                  | 11   | 128   | 161  | 180  | 88  | 293   | 1                        |
| <b>Iitti</b>                       |                          |       |  |  |                                      |  |   |  |  |   |   |                          |
| Yhteensä - Totalt                  | 2 970                    | 100,0 | 418  | 1  | 826                                  | 36   | 209   | 315  | 186  | 206   | 718   | 55                       |
| Työpaikka asuinkunnassa            | 2 025                    | 68,2  | 405  | 1  | 527                                  | 28   | 109   | 200  | 109  | 132   | 460   | 54                       |
| Työpaikka asuinkunnan ulkopuolella | 945                      | 31,8  | 13   | -  | 299                                  | 8  | 100   | 115  | 77   | 74  | 258   | 1                        |
| <b>Jaala</b>                       |                          |       |  |  |                                      |  |   |  |  |   |   |                          |
| Yhteensä - Totalt                  | 737                      | 100,0 | 144  | -  | 117                                  | 6  | 63  | 84   | 37   | 62  | 210   | 14                       |
| Työpaikka asuinkunnassa            | 396                      | 53,7  | 122  | -  | 14                                   | -  | 27  | 36   | 19   | 37  | 127   | 14                       |
| Työpaikka asuinkunnan ulkopuolella | 341                      | 46,3  | 22   | -  | 103                                  | 6  | 36  | 48   | 18   | 25  | 83  | -                        |
| <b>Kotka</b>                       |                          |       |  |  |                                      |  |   |  |  |   |   |                          |
| Yhteensä - Totalt                  | 21 462                   | 100,0 | 265  | 27   | 4 605                                | 341  | 1 292   | 2 912  | 2 795  | 2 272   | 6 574   | 379                      |
| Työpaikka asuinkunnassa            | 18 376                   | 85,6  | 226  | 13   | 3 762                                | 316  | 920   | 2 618  | 2 263  | 1 952   | 5 929   | 377                      |
| Työpaikka asuinkunnan ulkopuolella | 3 086                    | 14,4  | 39   | 14   | 843                                  | 25   | 372   | 294  | 532  | 320   | 645   | 2                        |
| <b>Kouvola</b>                     |                          |       |  |  |                                      |  |   |  |  |   |   |                          |
| Yhteensä - Totalt                  | 12 696                   | 100,0 | 167  | 20   | 2 045                                | 122  | 949   | 2 079  | 1 272  | 1 705   | 4 162   | 175                      |
| Työpaikka asuinkunnassa            | 8 918                    | 70,2  | 62   | 16   | 979                                  | 87   | 631   | 1 663  | 988  | 1 394   | 2 925   | 173                      |
| Työpaikka asuinkunnan ulkopuolella | 3 778                    | 29,8  | 105  | 4  | 1 066                                | 35   | 318   | 416  | 284  | 311   | 1 237   | 2                        |
| <b>Kuusankoski</b>                 |                          |       |  |  |                                      |  |   |  |  |   |   |                          |
| Yhteensä - Totalt                  | 8 282                    | 100,0 | 110  | 9  | 2 671                                | 221  | 570   | 945  | 465  | 656   | 2 553   | 82                       |
| Työpaikka asuinkunnassa            | 5 703                    | 68,9  | 68   | 1  | 2 112                                | 184  | 280   | 503  | 186  | 364   | 1 923   | 82                       |
| Työpaikka asuinkunnan ulkopuolella | 2 579                    | 31,1  | 42   | 8  | 559                                  | 37   | 290   | 442  | 279  | 292   | 630   | -                        |

## Taulukko 2. Alueella asuva työllinen työvoima työpaikan sijainnin ja toimialan mukaan 31.12.2000

Tabell 2. Inom området bosatt sysselsatt arbetskraft efter arbetsplatsens läge och näringsgren 31.12.2000

Table 2. Employed labour force resident in the area by location of workplace and industry on 31 December, 2000

| Alue<br>Område                       | Työlliset<br>Sysselsatta |       | Toimiala - Näringsgren                                     |  |                                      |  |   |  |  |  |   |                          |  |
|--------------------------------------|--------------------------|-------|--|--|--------------------------------------|--|---|--|--|--|---|--------------------------|--|
|                                      | Yhteensä<br>Totalt       | (%)   | Maa- ja<br>metsä-<br>talous<br>Jord- och<br>skogs-<br>bruk | Mine-<br>raalien<br>kaivu<br>Utvin-<br>ning<br>av<br>mineral | Teol-<br>lisuus<br>Tillverk-<br>ning | Sähkö-,<br>kaasu- ja<br>vesih.<br>El-, gas-<br>och<br>vatten-<br>förs. | Raken-<br>taminen<br>Bygg-<br>verk-<br>samhet | Kauppa,<br>maj.toim.<br>ym.<br>Handel,<br>hotell-<br>verks.<br>mm. | Kuljetus,<br>tieto-<br>liikenne<br>Transport,<br>post och<br>telekomm. | Rah.,<br>vak. ym.<br>toim.<br>Finans.<br>verks., fast.,<br>hålleliga<br>tjänster | Yhteis-<br>kunn.<br>palvelut<br>Sam-<br>hälleliga<br>tjänster | Tunte-<br>maton<br>Okänd |  |
| <b>Miehikkälä</b>                    |                          |       |  |  |                                      |  |   |  |  |  |   |                          |  |
| Yhteensä - Totalt                    | 934                      | 100,0 | 303  | 4  | 60                                   | 2  | 56  | 83   | 73   | 39   | 294   | 20                       |  |
| Työpaikka asuinkunnassa              | 646                      | 69,2  | 293  | -  | 21                                   | -  | 30  | 37   | 37   | 24   | 184   | 20                       |  |
| Työpaikka asuinkunnan ulkopuolella   | 288                      | 30,8  | 10   | 4  | 39                                   | 2  | 26  | 46   | 36   | 15   | 110   | -                        |  |
| <b>Pyhtää-Pyttis</b>                 |                          |       |  |  |                                      |  |   |  |  |  |   |                          |  |
| Yhteensä - Totalt                    | 2 151                    | 100,0 | 162  | -  | 434                                  | 54   | 174   | 276  | 246  | 234  | 536   | 35                       |  |
| Työpaikka asuinkunnassa              | 823                      | 38,3  | 141  | -  | 109                                  | 1  | 63  | 99   | 54   | 85   | 237   | 34                       |  |
| Työpaikka asuinkunnan ulkopuolella   | 1 328                    | 61,7  | 21   | -  | 325                                  | 53   | 111   | 177  | 192  | 149  | 299   | 1                        |  |
| <b>Valkeala</b>                      |                          |       |  |  |                                      |  |   |  |  |  |   |                          |  |
| Yhteensä - Totalt                    | 4 791                    | 100,0 | 514  | 26   | 807                                  | 37   | 413   | 566  | 371  | 417  | 1 577   | 63                       |  |
| Työpaikka asuinkunnassa              | 2 343                    | 48,9  | 487  | 5  | 282                                  | 7  | 132   | 210  | 118  | 102  | 938   | 62                       |  |
| Työpaikka asuinkunnan ulkopuolella   | 2 448                    | 51,1  | 27   | 21   | 525                                  | 30   | 281   | 356  | 253  | 315  | 639   | 1                        |  |
| <b>Vehkalahti-Veckelax</b>           |                          |       |  |  |                                      |  |   |  |  |  |   |                          |  |
| Yhteensä - Totalt                    | 5 062                    | 100,0 | 396  | 13   | 1 137                                | 22   | 387   | 626  | 738  | 335  | 1 340   | 68                       |  |
| Työpaikka asuinkunnassa              | 1 698                    | 33,5  | 345  | 10   | 335                                  | 6  | 159   | 162  | 160  | 89   | 365   | 67                       |  |
| Työpaikka asuinkunnan ulkopuolella   | 3 364                    | 66,5  | 51   | 3  | 802                                  | 16   | 228   | 464  | 578  | 246  | 975   | 1                        |  |
| <b>Virolahti</b>                     |                          |       |  |  |                                      |  |   |  |  |  |   |                          |  |
| Yhteensä - Totalt                    | 1 531                    | 100,0 | 299  | 18   | 124                                  | 6  | 132   | 195  | 146  | 100  | 482   | 29                       |  |
| Työpaikka asuinkunnassa              | 1 068                    | 69,8  | 287  | 11   | 31                                   | 5  | 61  | 129  | 67   | 74   | 374   | 29                       |  |
| Työpaikka asuinkunnan ulkopuolella   | 463                      | 30,2  | 12   | 7  | 93                                   | 1  | 71  | 66   | 79   | 26   | 108   | -                        |  |
| <b>Etelä-Karjala - Södra Karelen</b> |                          |       |  |  |                                      |  |   |  |  |  |   |                          |  |
| <b>Imatra</b>                        |                          |       |  |  |                                      |  |   |  |  |  |   |                          |  |
| Yhteensä - Totalt                    | 12 145                   | 100,0 | 158  | -  | 3 778                                | 112  | 969   | 1 704  | 726  | 1 122  | 3 443   | 133                      |  |
| Työpaikka asuinkunnassa              | 10 247                   | 84,4  | 125  | -  | 3 404                                | 109  | 666   | 1 490  | 546  | 885  | 2 889   | 133                      |  |
| Työpaikka asuinkunnan ulkopuolella   | 1 898                    | 15,6  | 33   | -  | 374                                  | 3  | 303   | 214  | 180  | 237  | 554   | -                        |  |
| <b>Joutseno</b>                      |                          |       |  |  |                                      |  |   |  |  |  |   |                          |  |
| Yhteensä - Totalt                    | 4 501                    | 100,0 | 247  | 14   | 1 337                                | 43   | 327   | 477  | 279  | 341  | 1 360   | 76                       |  |
| Työpaikka asuinkunnassa              | 2 792                    | 62,0  | 222  | 2  | 992                                  | 31   | 130   | 236  | 125  | 170  | 809   | 75                       |  |
| Työpaikka asuinkunnan ulkopuolella   | 1 709                    | 38,0  | 25   | 12   | 345                                  | 12   | 197   | 241  | 154  | 171  | 551   | 1                        |  |
| <b>Lappeenranta-Villmanstrand</b>    |                          |       |  |  |                                      |  |   |  |  |  |   |                          |  |
| Yhteensä - Totalt                    | 23 723                   | 100,0 | 606  | 99   | 5 019                                | 277  | 1 642   | 3 411  | 2 102  | 2 587  | 7 636   | 344                      |  |
| Työpaikka asuinkunnassa              | 20 745                   | 87,4  | 557  | 80   | 4 323                                | 264  | 1 221   | 3 031  | 1 863  | 2 149  | 6 917   | 340                      |  |
| Työpaikka asuinkunnan ulkopuolella   | 2 978                    | 12,6  | 49   | 19   | 696                                  | 13   | 421   | 380  | 239  | 438  | 719   | 4                        |  |
| <b>Lemi</b>                          |                          |       |  |  |                                      |  |   |  |  |  |   |                          |  |
| Yhteensä - Totalt                    | 1 279                    | 100,0 | 169  | 7  | 206                                  | 10   | 130   | 147  | 101  | 117  | 368   | 24                       |  |
| Työpaikka asuinkunnassa              | 580                      | 45,3  | 150  | 2  | 38                                   | 5  | 55  | 60   | 27   | 42   | 177   | 24                       |  |
| Työpaikka asuinkunnan ulkopuolella   | 699                      | 54,7  | 19   | 5  | 168                                  | 5  | 75  | 87   | 74   | 75   | 191   | -                        |  |
| <b>Luumäki</b>                       |                          |       |  |  |                                      |  |   |  |  |  |   |                          |  |
| Yhteensä - Totalt                    | 1 999                    | 100,0 | 424  | 13   | 310                                  | 16   | 174   | 220  | 160  | 150  | 489   | 43                       |  |
| Työpaikka asuinkunnassa              | 1 485                    | 74,3  | 412  | 9  | 198                                  | 10   | 105   | 162  | 93   | 81   | 372   | 43                       |  |
| Työpaikka asuinkunnan ulkopuolella   | 514                      | 25,7  | 12   | 4  | 112                                  | 6  | 69  | 58   | 67   | 69   | 117   | -                        |  |
| <b>Parikkala</b>                     |                          |       |  |  |                                      |  |   |  |  |  |   |                          |  |
| Yhteensä - Totalt                    | 1 564                    | 100,0 | 295  | 4  | 199                                  | 21   | 114   | 211  | 101  | 88   | 495   | 36                       |  |
| Työpaikka asuinkunnassa              | 1 191                    | 76,2  | 281  | 2  | 101                                  | 21   | 77  | 172  | 54   | 58   | 389   | 36                       |  |
| Työpaikka asuinkunnan ulkopuolella   | 373                      | 23,8  | 14   | 2  | 98                                   | -  | 37  | 39   | 47   | 30   | 106   | -                        |  |

## Taulukko 2. Alueella asuva työllinen työvoima työpaikan sijainnin ja toimialan mukaan 31.12.2000

Tabell 2. Inom området bosatt sysselsatt arbetskraft efter arbetsplatsens läge och näringsgren 31.12.2000

Table 2. Employed labour force resident in the area by location of workplace and industry on 31 December, 2000

| Alue<br>Område                     | Työlliset<br>Sysselsatta |       | Toimiala - Näringsgren                                     |  |                                      |  |   |  |  |   |   |                          |
|------------------------------------|--------------------------|-------|--|--|--------------------------------------|--|---|--|--|---|---|--------------------------|
|                                    | Yhteensä<br>Totalt       | (%)   | Maa- ja<br>metsä-<br>talous<br>Jord- och<br>skogs-<br>bruk | Mine-<br>raalien<br>kaivu<br>Utvin-<br>ning<br>av<br>mineral | Teol-<br>lisuus<br>Tillverk-<br>ning | Sähkö-,<br>kaasu- ja<br>vesih.<br>El-, gas-<br>och<br>vatten-<br>förs. | Raken-<br>taminen<br>Bygg.<br>verk-<br>samhet | Kauppa,<br>maj.toim.<br>ym.<br>Handel,<br>hotell-<br>verks.<br>mm. | Kuljetus,<br>tieto-<br>liikenne<br>Transport,<br>post och<br>telekomm. | Rah.,<br>vak. ym.<br>toim.<br>Finans.<br>verks., fast.,<br>forsk.<br>tjänster | Yhteis-<br>kunn.<br>palvelut<br>Sam-<br>hälleliga<br>tjänster | Tunte-<br>maton<br>Okänd |
|                                    |                          |       | (A-B)  | (C)  | (D)                                  | (E)  | (F)   | (G-H)  | (I)  | (J-K)   | (L-Q)   | (X)                      |
| <b>Rautjärvi</b>                   |                          |       |  |  |                                      |  |   |  |  |   |   |                          |
| Yhteensä - Totalt                  | 1 689                    | 100,0 | 154  | 3  | 598                                  | 8  | 102   | 167  | 83   | 119   | 425   | 30                       |
| Työpaikka asuinkunnassa            | 1 234                    | 73,1  | 138  | 3  | 469                                  | -  | 51  | 119  | 39   | 67  | 318   | 30                       |
| Työpaikka asuinkunnan ulkopuolella | 455                      | 26,9  | 16   | -  | 129                                  | 8  | 51  | 48   | 44   | 52  | 107   | -                        |
| <b>Ruokolahti</b>                  |                          |       |  |  |                                      |  |   |  |  |   |   |                          |
| Yhteensä - Totalt                  | 2 394                    | 100,0 | 278  | 4  | 587                                  | 13   | 153   | 256  | 186  | 158   | 709   | 50                       |
| Työpaikka asuinkunnassa            | 1 033                    | 43,1  | 242  | 2  | 34                                   | 2  | 50  | 99   | 86   | 48  | 420   | 50                       |
| Työpaikka asuinkunnan ulkopuolella | 1 361                    | 56,9  | 36   | 2  | 553                                  | 11   | 103   | 157  | 100  | 110   | 289   | -                        |
| <b>Saari</b>                       |                          |       |  |  |                                      |  |   |  |  |   |   |                          |
| Yhteensä - Totalt                  | 503                      | 100,0 | 220  | 2  | 44                                   | 1  | 18  | 32   | 27   | 27  | 121   | 11                       |
| Työpaikka asuinkunnassa            | 388                      | 77,1  | 214  | -  | 18                                   | -  | 7   | 16   | 17   | 20  | 85  | 11                       |
| Työpaikka asuinkunnan ulkopuolella | 115                      | 22,9  | 6  | 2  | 26                                   | 1  | 11  | 16   | 10   | 7   | 36  | -                        |
| <b>Savitaipale</b>                 |                          |       |  |  |                                      |  |   |  |  |   |   |                          |
| Yhteensä - Totalt                  | 1 576                    | 100,0 | 293  | 10   | 190                                  | 11   | 133   | 166  | 140  | 136   | 455   | 42                       |
| Työpaikka asuinkunnassa            | 1 170                    | 74,2  | 280  | -  | 110                                  | 7  | 66  | 132  | 99   | 91  | 343   | 42                       |
| Työpaikka asuinkunnan ulkopuolella | 406                      | 25,8  | 13   | 10   | 80                                   | 4  | 67  | 34   | 41   | 45  | 112   | -                        |
| <b>Suomenniemi</b>                 |                          |       |  |  |                                      |  |   |  |  |   |   |                          |
| Yhteensä - Totalt                  | 288                      | 100,0 | 54   | -  | 48                                   | -  | 14  | 39   | 22   | 33  | 65  | 13                       |
| Työpaikka asuinkunnassa            | 203                      | 70,5  | 52   | -  | 25                                   | -  | 6   | 28   | 13   | 20  | 46  | 13                       |
| Työpaikka asuinkunnan ulkopuolella | 85                       | 29,5  | 2  | -  | 23                                   | -  | 8   | 11   | 9  | 13  | 19  | -                        |
| <b>Taipalsaari</b>                 |                          |       |  |  |                                      |  |   |  |  |   |   |                          |
| Yhteensä - Totalt                  | 2 001                    | 100,0 | 152  | 15   | 302                                  | 30   | 186   | 277  | 148  | 198   | 668   | 25                       |
| Työpaikka asuinkunnassa            | 746                      | 37,3  | 131  | 7  | 39                                   | 7  | 81  | 84   | 46   | 45  | 281   | 25                       |
| Työpaikka asuinkunnan ulkopuolella | 1 255                    | 62,7  | 21   | 8  | 263                                  | 23   | 105   | 193  | 102  | 153   | 387   | -                        |
| <b>Uukuniemi</b>                   |                          |       |  |  |                                      |  |   |  |  |   |   |                          |
| Yhteensä - Totalt                  | 178                      | 100,0 | 49   | -  | 16                                   | 1  | 6   | 13   | 16   | 14  | 58  | 5                        |
| Työpaikka asuinkunnassa            | 119                      | 66,9  | 41   | -  | 6                                    | -  | 1   | 9  | 12   | 7   | 39  | 4                        |
| Työpaikka asuinkunnan ulkopuolella | 59                       | 33,1  | 8  | -  | 10                                   | 1  | 5   | 4  | 4  | 7   | 19  | 1                        |
| <b>Ylämaa</b>                      |                          |       |  |  |                                      |  |   |  |  |   |   |                          |
| Yhteensä - Totalt                  | 604                      | 100,0 | 171  | 21   | 60                                   | 3  | 49  | 53   | 59   | 34  | 147   | 7                        |
| Työpaikka asuinkunnassa            | 386                      | 63,9  | 162  | 17   | 21                                   | 3  | 22  | 23   | 17   | 21  | 93  | 7                        |
| Työpaikka asuinkunnan ulkopuolella | 218                      | 36,1  | 9  | 4  | 39                                   | -  | 27  | 30   | 42   | 13  | 54  | -                        |
| <b>Etelä-Savo - Södra Savolax</b>  |                          |       |  |  |                                      |  |   |  |  |   |   |                          |
| <b>Enonkoski</b>                   |                          |       |  |  |                                      |  |   |  |  |   |   |                          |
| Yhteensä - Totalt                  | 603                      | 100,0 | 154  | 11   | 65                                   | -  | 50  | 48   | 39   | 44  | 177   | 15                       |
| Työpaikka asuinkunnassa            | 405                      | 67,2  | 142  | -  | 37                                   | -  | 25  | 20   | 26   | 22  | 118   | 15                       |
| Työpaikka asuinkunnan ulkopuolella | 198                      | 32,8  | 12   | 11   | 28                                   | -  | 25  | 28   | 13   | 22  | 59  | -                        |
| <b>Haukivuori</b>                  |                          |       |  |  |                                      |  |   |  |  |   |   |                          |
| Yhteensä - Totalt                  | 832                      | 100,0 | 231  | 11   | 90                                   | 2  | 52  | 84   | 62   | 33  | 249   | 18                       |
| Työpaikka asuinkunnassa            | 661                      | 79,4  | 222  | 10   | 51                                   | 1  | 34  | 59   | 48   | 22  | 196   | 18                       |
| Työpaikka asuinkunnan ulkopuolella | 171                      | 20,6  | 9  | 1  | 39                                   | 1  | 18  | 25   | 14   | 11  | 53  | -                        |
| <b>Heinävesi</b>                   |                          |       |  |  |                                      |  |   |  |  |   |   |                          |
| Yhteensä - Totalt                  | 1 576                    | 100,0 | 269  | -  | 298                                  | 11   | 83  | 205  | 117  | 84  | 480   | 29                       |
| Työpaikka asuinkunnassa            | 1 366                    | 86,7  | 247  | -  | 272                                  | 10   | 64  | 185  | 75   | 55  | 429   | 29                       |
| Työpaikka asuinkunnan ulkopuolella | 210                      | 13,3  | 22   | -  | 26                                   | 1  | 19  | 20   | 42   | 29  | 51  | -                        |

## Taulukko 2. Alueella asuva työllinen työvoima työpaikan sijainnin ja toimialan mukaan 31.12.2000

Tabell 2. Inom området bosatt sysselsatt arbetskraft efter arbetsplatsens läge och näringsgren 31.12.2000

Table 2. Employed labour force resident in the area by location of workplace and industry on 31 December, 2000

| Alue<br>Område                      | Työlliset<br>Sysselsatta |       | Toimiala - Näringsgren                                     |  |                                      |  |   |  |  |  |   |                          |
|-------------------------------------|--------------------------|-------|--|--|--------------------------------------|--|---|--|--|--|---|--------------------------|
|                                     | Yhteensä<br>Totalt       | (%)   | Maa- ja<br>metsä-<br>talous<br>Jord- och<br>skogs-<br>bruk | Mine-<br>raalien<br>kaivu<br>Utvin-<br>ning<br>av<br>mineral | Teol-<br>lisuus<br>Tillverk-<br>ning | Sähkö-,<br>kaasu- ja<br>vesih.<br>El-, gas-<br>och<br>vatten-<br>förs. | Raken-<br>taminen<br>Bygg-<br>verk-<br>samhet | Kauppa,<br>maj.toim.<br>ym.<br>Handel,<br>hotell-<br>verks.<br>mm. | Kuljetus,<br>tieto-<br>liikenne<br>Transport,<br>post och<br>telekomm. | Rah.,<br>vak. ym.<br>toim.<br>Finans.<br>verks., fast.,<br>forsk<br>tjänster | Yhteis-<br>kunn.<br>palvelut<br>Sam-<br>hälleliga<br>tjänster | Tunte-<br>maton<br>Okänd |
| <b>Hirvensalmi</b>                  |                          |       |  |  |                                      |  |   |  |  |  |   |                          |
| Yhteensä - Totalt                   | 858                      | 100,0 | 208  | 7  | 149                                  | 3  | 65  | 80   | 44   | 53   | 228   | 21                       |
| Työpaikka asuinkunnassa             | 587                      | 68,4  | 198  | 7  | 102                                  | 1  | 39  | 49   | 18   | 29   | 124   | 20                       |
| Työpaikka asuinkunnan ulkopuolella  | 271                      | 31,6  | 10   | -  | 47                                   | 2  | 26  | 31   | 26   | 24   | 104   | 1                        |
| <b>Joroinen-Jorois</b>              |                          |       |  |  |                                      |  |   |  |  |  |   |                          |
| Yhteensä - Totalt                   | 2 225                    | 100,0 | 444  | 5  | 438                                  | 62   | 126   | 260  | 107  | 155  | 600   | 28                       |
| Työpaikka asuinkunnassa             | 1 369                    | 61,5  | 424  | 3  | 177                                  | 15   | 57  | 134  | 52   | 73   | 407   | 27                       |
| Työpaikka asuinkunnan ulkopuolella  | 856                      | 38,5  | 20   | 2  | 261                                  | 47   | 69  | 126  | 55   | 82   | 193   | 1                        |
| <b>Juva</b>                         |                          |       |  |  |                                      |  |   |  |  |  |   |                          |
| Yhteensä - Totalt                   | 2 948                    | 100,0 | 759  | 15   | 358                                  | 10   | 172   | 384  | 200  | 198  | 802   | 50                       |
| Työpaikka asuinkunnassa             | 2 457                    | 83,3  | 730  | 9  | 280                                  | 4  | 132   | 308  | 152  | 135  | 658   | 49                       |
| Työpaikka asuinkunnan ulkopuolella  | 491                      | 16,7  | 29   | 6  | 78                                   | 6  | 40  | 76   | 48   | 63   | 144   | 1                        |
| <b>Jäppilä</b>                      |                          |       |  |  |                                      |  |   |  |  |  |   |                          |
| Yhteensä - Totalt                   | 556                      | 100,0 | 141  | -  | 101                                  | 1  | 39  | 51   | 25   | 28   | 155   | 15                       |
| Työpaikka asuinkunnassa             | 284                      | 51,1  | 123  | -  | 15                                   | -  | 14  | 22   | 9  | 7  | 79  | 15                       |
| Työpaikka asuinkunnan ulkopuolella  | 272                      | 48,9  | 18   | -  | 86                                   | 1  | 25  | 29   | 16   | 21   | 76  | -                        |
| <b>Kangaslampi</b>                  |                          |       |  |  |                                      |  |   |  |  |  |   |                          |
| Yhteensä - Totalt                   | 598                      | 100,0 | 97   | -  | 115                                  | 20   | 38  | 79   | 37   | 50   | 145   | 17                       |
| Työpaikka asuinkunnassa             | 297                      | 49,7  | 90   | -  | 15                                   | -  | 9   | 32   | 20   | 24   | 90  | 17                       |
| Työpaikka asuinkunnan ulkopuolella  | 301                      | 50,3  | 7  | -  | 100                                  | 20   | 29  | 47   | 17   | 26   | 55  | -                        |
| <b>Kangasniemi</b>                  |                          |       |  |  |                                      |  |   |  |  |  |   |                          |
| Yhteensä - Totalt                   | 2 167                    | 100,0 | 481  | 1  | 313                                  | 11   | 142   | 285  | 112  | 180  | 570   | 72                       |
| Työpaikka asuinkunnassa             | 1 804                    | 83,2  | 460  | 1  | 245                                  | 6  | 103   | 244  | 86   | 127  | 460   | 72                       |
| Työpaikka asuinkunnan ulkopuolella  | 363                      | 16,8  | 21   | -  | 68                                   | 5  | 39  | 41   | 26   | 53   | 110   | -                        |
| <b>Kerimäki</b>                     |                          |       |  |  |                                      |  |   |  |  |  |   |                          |
| Yhteensä - Totalt                   | 2 228                    | 100,0 | 303  | 29   | 362                                  | 6  | 139   | 292  | 173  | 158  | 712   | 54                       |
| Työpaikka asuinkunnassa             | 1 333                    | 59,8  | 291  | 27   | 145                                  | 4  | 68  | 146  | 84   | 65   | 449   | 54                       |
| Työpaikka asuinkunnan ulkopuolella  | 895                      | 40,2  | 12   | 2  | 217                                  | 2  | 71  | 146  | 89   | 93   | 263   | -                        |
| <b>Mikkeli-St Michel</b>            |                          |       |  |  |                                      |  |   |  |  |  |   |                          |
| Yhteensä - Totalt                   | 18 901                   | 100,0 | 769  | 22   | 2 948                                | 181  | 1 069   | 2 909  | 1 231  | 1 901  | 7 593   | 278                      |
| Työpaikka asuinkunnassa             | 16 921                   | 89,5  | 709  | 16   | 2 451                                | 179  | 885   | 2 632  | 1 058  | 1 646  | 7 071   | 274                      |
| Työpaikka asuinkunnan ulkopuolella  | 1 980                    | 10,5  | 60   | 6  | 497                                  | 2  | 184   | 277  | 173  | 255  | 522   | 4                        |
| <b>Mäntyharju</b>                   |                          |       |  |  |                                      |  |   |  |  |  |   |                          |
| Yhteensä - Totalt                   | 2 638                    | 100,0 | 402  | 3  | 636                                  | 10   | 211   | 300  | 132  | 148  | 734   | 62                       |
| Työpaikka asuinkunnassa             | 2 158                    | 81,8  | 380  | 3  | 519                                  | 8  | 175   | 242  | 89   | 99   | 581   | 62                       |
| Työpaikka asuinkunnan ulkopuolella  | 480                      | 18,2  | 22   | -  | 117                                  | 2  | 36  | 58   | 43   | 49   | 153   | -                        |
| <b>Pertunmaa</b>                    |                          |       |  |  |                                      |  |   |  |  |  |   |                          |
| Yhteensä - Totalt                   | 771                      | 100,0 | 195  | 2  | 104                                  | 3  | 68  | 82   | 59   | 41   | 196   | 21                       |
| Työpaikka asuinkunnassa             | 582                      | 75,5  | 193  | 2  | 57                                   | 2  | 52  | 57   | 41   | 24   | 134   | 20                       |
| Työpaikka asuinkunnan ulkopuolella  | 189                      | 24,5  | 2  | -  | 47                                   | 1  | 16  | 25   | 18   | 17   | 62  | 1                        |
| <b>Pieksämäki</b>                   |                          |       |  |  |                                      |  |   |  |  |  |   |                          |
| Yhteensä - Totalt                   | 4 502                    | 100,0 | 90   | 8  | 817                                  | 28   | 285   | 588  | 506  | 349  | 1 750   | 81                       |
| Työpaikka asuinkunnassa             | 3 288                    | 73,0  | 35   | 5  | 510                                  | 18   | 225   | 488  | 390  | 276  | 1 260   | 81                       |
| Työpaikka asuinkunnan ulkopuolella  | 1 214                    | 27,0  | 55   | 3  | 307                                  | 10   | 60  | 100  | 116  | 73   | 490   | -                        |
| <b>Pieksämäen mlk-Pieksämäki lk</b> |                          |       |  |  |                                      |  |   |  |  |  |   |                          |
| Yhteensä - Totalt                   | 2 420                    | 100,0 | 337  | 2  | 458                                  | 17   | 166   | 236  | 172  | 143  | 846   | 43                       |
| Työpaikka asuinkunnassa             | 1 312                    | 54,2  | 319  | 2  | 235                                  | 9  | 49  | 84   | 40   | 49   | 483   | 42                       |
| Työpaikka asuinkunnan ulkopuolella  | 1 108                    | 45,8  | 18   | -  | 223                                  | 8  | 117   | 152  | 132  | 94   | 363   | 1                        |

## Taulukko 2. Alueella asuva työllinen työvoima työpaikan sijainnin ja toimialan mukaan 31.12.2000

Tabell 2. Inom området bosatt sysselsatt arbetskraft efter arbetsplatsens läge och näringsgren 31.12.2000

Table 2. Employed labour force resident in the area by location of workplace and industry on 31 December, 2000

| Alue<br>Område                      | Työlliset<br>Sysselsatta |       | Toimiala - Näringsgren                                     |  |                                     |  |   |  |  |   |   |                          |  |
|-------------------------------------|--------------------------|-------|--|--|-------------------------------------|--|---|--|--|---|---|--------------------------|--|
|                                     | Yhteensä<br>Totalt       | (%)   | Maa- ja<br>metsä-<br>talous<br>Jord- och<br>skogs-<br>bruk | Mine-<br>raalien<br>kaivu<br>Utvin-<br>ning<br>av<br>mineral | Teol-<br>lisuus<br>Tilverk-<br>ning | Sähkö-,<br>kaasu- ja<br>vesih.<br>El-, gas-<br>och<br>vatten-<br>förs. | Raken-<br>taminen<br>Bygg-<br>verk-<br>samhet | Kauppa,<br>maj.toim.<br>ym.<br>Handel,<br>hotell-<br>verks.<br>mm. | Kuljetus,<br>tieto-<br>liikenne<br>Transport,<br>post och<br>telekomm. | Rah.,<br>vak. ym.<br>toim.<br>Finans.<br>verks., fast.,<br>forsk.<br>tjänster | Yhteis-<br>kunn.<br>palvelut<br>Sam-<br>hälleliga<br>tjänster | Tunte-<br>maton<br>Okänd |  |
| <b>Punkaharju</b>                   |                          |       |  |  |                                     |  |   |  |  |   |   |                          |  |
| Yhteensä - Totalt                   | 1 635                    | 100,0 | 229  | -  | 402                                 | 6  | 95  | 143  | 93   | 96  | 551   | 20                       |  |
| Työpaikka asuinkunnassa             | 1 280                    | 78,3  | 216  | -  | 353                                 | 2  | 47  | 88   | 56   | 61  | 437   | 20                       |  |
| Työpaikka asuinkunnan ulkopuolella  | 355                      | 21,7  | 13   | -  | 49                                  | 4  | 48  | 55   | 37   | 35  | 114   | -                        |  |
| <b>Puumala</b>                      |                          |       |  |  |                                     |  |   |  |  |   |   |                          |  |
| Yhteensä - Totalt                   | 1 006                    | 100,0 | 266  | 1  | 83                                  | 3  | 46  | 107  | 80   | 55  | 336   | 29                       |  |
| Työpaikka asuinkunnassa             | 817                      | 81,2  | 247  | 1  | 39                                  | 3  | 35  | 90   | 50   | 39  | 284   | 29                       |  |
| Työpaikka asuinkunnan ulkopuolella  | 189                      | 18,8  | 19   | -  | 44                                  | -  | 11  | 17   | 30   | 16  | 52  | -                        |  |
| <b>Rantasalmi</b>                   |                          |       |  |  |                                     |  |   |  |  |   |   |                          |  |
| Yhteensä - Totalt                   | 1 608                    | 100,0 | 479  | -  | 222                                 | 8  | 74  | 133  | 91   | 99  | 468   | 34                       |  |
| Työpaikka asuinkunnassa             | 1 266                    | 78,7  | 452  | -  | 168                                 | 1  | 37  | 84   | 65   | 65  | 361   | 33                       |  |
| Työpaikka asuinkunnan ulkopuolella  | 342                      | 21,3  | 27   | -  | 54                                  | 7  | 37  | 49   | 26   | 34  | 107   | 1                        |  |
| <b>Ristiina</b>                     |                          |       |  |  |                                     |  |   |  |  |   |   |                          |  |
| Yhteensä - Totalt                   | 1 954                    | 100,0 | 259  | -  | 575                                 | 8  | 103   | 209  | 98   | 124   | 534   | 44                       |  |
| Työpaikka asuinkunnassa             | 1 356                    | 69,4  | 226  | -  | 472                                 | 1  | 58  | 130  | 63   | 59  | 303   | 44                       |  |
| Työpaikka asuinkunnan ulkopuolella  | 598                      | 30,6  | 33   | -  | 103                                 | 7  | 45  | 79   | 35   | 65  | 231   | -                        |  |
| <b>Savonlinna-Nyslott</b>           |                          |       |  |  |                                     |  |   |  |  |   |   |                          |  |
| Yhteensä - Totalt                   | 10 299                   | 100,0 | 477  | 24   | 1 811                               | 63   | 562   | 1 686  | 686  | 1 003   | 3 759   | 228                      |  |
| Työpaikka asuinkunnassa             | 8 851                    | 85,9  | 406  | 8  | 1 548                               | 61   | 395   | 1 471  | 548  | 871   | 3 316   | 227                      |  |
| Työpaikka asuinkunnan ulkopuolella  | 1 448                    | 14,1  | 71   | 16   | 263                                 | 2  | 167   | 215  | 138  | 132   | 443   | 1                        |  |
| <b>Savonranta</b>                   |                          |       |  |  |                                     |  |   |  |  |   |   |                          |  |
| Yhteensä - Totalt                   | 384                      | 100,0 | 91   | 1  | 39                                  | -  | 38  | 38   | 29   | 30  | 102   | 16                       |  |
| Työpaikka asuinkunnassa             | 281                      | 73,2  | 77   | 1  | 26                                  | -  | 18  | 32   | 13   | 19  | 79  | 16                       |  |
| Työpaikka asuinkunnan ulkopuolella  | 103                      | 26,8  | 14   | -  | 13                                  | -  | 20  | 6  | 16   | 11  | 23  | -                        |  |
| <b>Sulkava</b>                      |                          |       |  |  |                                     |  |   |  |  |   |   |                          |  |
| Yhteensä - Totalt                   | 1 158                    | 100,0 | 285  | 7  | 150                                 | 5  | 54  | 112  | 103  | 63  | 348   | 31                       |  |
| Työpaikka asuinkunnassa             | 920                      | 79,4  | 270  | 3  | 110                                 | 5  | 37  | 81   | 59   | 48  | 276   | 31                       |  |
| Työpaikka asuinkunnan ulkopuolella  | 238                      | 20,6  | 15   | 4  | 40                                  | -  | 17  | 31   | 44   | 15  | 72  | -                        |  |
| <b>Virtasalmi</b>                   |                          |       |  |  |                                     |  |   |  |  |   |   |                          |  |
| Yhteensä - Totalt                   | 373                      | 100,0 | 104  | 8  | 46                                  | 1  | 31  | 31   | 27   | 16  | 102   | 7                        |  |
| Työpaikka asuinkunnassa             | 254                      | 68,1  | 98   | 8  | 19                                  | -  | 14  | 13   | 12   | 10  | 73  | 7                        |  |
| Työpaikka asuinkunnan ulkopuolella  | 119                      | 31,9  | 6  | -  | 27                                  | 1  | 17  | 18   | 15   | 6   | 29  | -                        |  |
| <b>Pohjois-Savo - Norra-Savolax</b> |                          |       |  |  |                                     |  |   |  |  |   |   |                          |  |
| <b>Iisalmi-Idensalmi</b>            |                          |       |  |  |                                     |  |   |  |  |   |   |                          |  |
| Yhteensä - Totalt                   | 8 798                    | 100,0 | 729  | 25   | 1 746                               | 81   | 440   | 1 261  | 660  | 774   | 2 931   | 151                      |  |
| Työpaikka asuinkunnassa             | 7 498                    | 85,2  | 667  | 11   | 1 435                               | 80   | 284   | 1 136  | 526  | 620   | 2 588   | 151                      |  |
| Työpaikka asuinkunnan ulkopuolella  | 1 300                    | 14,8  | 62   | 14   | 311                                 | 1  | 156   | 125  | 134  | 154   | 343   | -                        |  |
| <b>Juankoski</b>                    |                          |       |  |  |                                     |  |   |  |  |   |   |                          |  |
| Yhteensä - Totalt                   | 2 180                    | 100,0 | 421  | 7  | 626                                 | 11   | 99  | 183  | 139  | 92  | 556   | 46                       |  |
| Työpaikka asuinkunnassa             | 1 811                    | 83,1  | 399  | -  | 558                                 | 10   | 55  | 136  | 96   | 66  | 445   | 46                       |  |
| Työpaikka asuinkunnan ulkopuolella  | 369                      | 16,9  | 22   | 7  | 68                                  | 1  | 44  | 47   | 43   | 26  | 111   | -                        |  |
| <b>Kaavi</b>                        |                          |       |  |  |                                     |  |   |  |  |   |   |                          |  |
| Yhteensä - Totalt                   | 1 156                    | 100,0 | 205  | 35   | 230                                 | 11   | 51  | 90   | 70   | 60  | 370   | 34                       |  |
| Työpaikka asuinkunnassa             | 875                      | 75,7  | 185  | 29   | 148                                 | 9  | 21  | 70   | 49   | 44  | 286   | 34                       |  |
| Työpaikka asuinkunnan ulkopuolella  | 281                      | 24,3  | 20   | 6  | 82                                  | 2  | 30  | 20   | 21   | 16  | 84  | -                        |  |



## Taulukko 2. Alueella asuva työllinen työvoima työpaikan sijainnin ja toimialan mukaan 31.12.2000

Tabell 2. Inom området bosatt sysselsatt arbetskraft efter arbetsplatsens läge och näringsgren 31.12.2000

Table 2. Employed labour force resident in the area by location of workplace and industry on 31 December, 2000

| Alue<br>Område                     | Työlliset<br>Sysselsatta |       | Toimiala - Näringsgren                                     |  |                                      |  |   |  |  |   |   |                          |  |
|------------------------------------|--------------------------|-------|--|--|--------------------------------------|--|---|--|--|---|---|--------------------------|--|
|                                    | Yhteensä<br>Totalt       | (%)   | Maa- ja<br>metsä-<br>talous<br>Jord- och<br>skogs-<br>bruk | Mine-<br>raalien<br>kaivu<br>Utvin-<br>ning<br>av<br>mineral | Teol-<br>lisuus<br>Tillverk-<br>ning | Sähkö-,<br>kaasu- ja<br>vesih.<br>El-, gas-<br>och<br>vatten-<br>förs. | Raken-<br>taminen<br>Bygg-<br>verk-<br>samhet | Kauppa,<br>maj.toim.<br>ym.<br>Handel,<br>hotell-<br>verks.<br>mm. | Kuljetus,<br>tieto-<br>liikenne<br>Transport,<br>post och<br>telekomm. | Rah.,<br>vak. ym.<br>toim.<br>Finans.<br>verks., fast.,<br>hållbara<br>tjänster | Yhteis-<br>kunn.<br>palvelut<br>Sam-<br>hälleliga<br>tjänster | Tunte-<br>maton<br>Okänd |  |
| <b>Karttula</b>                    |                          |       |  |  |                                      |  |   |  |  |   |   |                          |  |
| Yhteensä - Totalt                  | 1 235                    | 100,0 | 162  | 1  | 148                                  | 10   | 101   | 131  | 98   | 130   | 425   | 29                       |  |
| Työpaikka asuinkunnassa            | 620                      | 50,2  | 154  | 1  | 45                                   | -  | 46  | 47   | 28   | 51  | 221   | 27                       |  |
| Työpaikka asuinkunnan ulkopuolella | 615                      | 49,8  | 8  | -  | 103                                  | 10   | 55  | 84   | 70   | 79  | 204   | 2                        |  |
| <b>Keitele</b>                     |                          |       |  |  |                                      |  |   |  |  |   |   |                          |  |
| Yhteensä - Totalt                  | 1 093                    | 100,0 | 208  | -  | 291                                  | 13   | 43  | 108  | 89   | 45  | 268   | 28                       |  |
| Työpaikka asuinkunnassa            | 965                      | 88,3  | 183  | -  | 282                                  | 13   | 28  | 92   | 75   | 36  | 228   | 28                       |  |
| Työpaikka asuinkunnan ulkopuolella | 128                      | 11,7  | 25   | -  | 9                                    | -  | 15  | 16   | 14   | 9   | 40  | -                        |  |
| <b>Kiuruvesi</b>                   |                          |       |  |  |                                      |  |   |  |  |   |   |                          |  |
| Yhteensä - Totalt                  | 3 403                    | 100,0 | 985  | 23   | 420                                  | 12   | 176   | 369  | 186  | 184   | 954   | 94                       |  |
| Työpaikka asuinkunnassa            | 2 901                    | 85,2  | 952  | 17   | 250                                  | 9  | 142   | 314  | 139  | 150   | 835   | 93                       |  |
| Työpaikka asuinkunnan ulkopuolella | 502                      | 14,8  | 33   | 6  | 170                                  | 3  | 34  | 55   | 47   | 34  | 119   | 1                        |  |
| <b>Kuopio</b>                      |                          |       |  |  |                                      |  |   |  |  |   |   |                          |  |
| Yhteensä - Totalt                  | 35 274                   | 100,0 | 569  | 50   | 4 258                                | 364  | 2 002   | 5 648  | 2 508  | 4 869   | 14 432  | 574                      |  |
| Työpaikka asuinkunnassa            | 30 879                   | 87,5  | 500  | 21   | 3 559                                | 317  | 1 667   | 4 857  | 2 186  | 4 435   | 12 773  | 564                      |  |
| Työpaikka asuinkunnan ulkopuolella | 4 395                    | 12,5  | 69   | 29   | 699                                  | 47   | 335   | 791  | 322  | 434   | 1 659   | 10                       |  |
| <b>Lapinlahti</b>                  |                          |       |  |  |                                      |  |   |  |  |   |   |                          |  |
| Yhteensä - Totalt                  | 2 727                    | 100,0 | 447  | 5  | 618                                  | 15   | 157   | 282  | 162  | 158   | 821   | 62                       |  |
| Työpaikka asuinkunnassa            | 1 980                    | 72,6  | 420  | 2  | 466                                  | -  | 101   | 166  | 83   | 101   | 581   | 60                       |  |
| Työpaikka asuinkunnan ulkopuolella | 747                      | 27,4  | 27   | 3  | 152                                  | 15   | 56  | 116  | 79   | 57  | 240   | 2                        |  |
| <b>Leppävirta</b>                  |                          |       |  |  |                                      |  |   |  |  |   |   |                          |  |
| Yhteensä - Totalt                  | 3 935                    | 100,0 | 471  | 8  | 1 041                                | 68   | 266   | 430  | 196  | 279   | 1 092   | 84                       |  |
| Työpaikka asuinkunnassa            | 2 829                    | 71,9  | 445  | 1  | 783                                  | 19   | 157   | 274  | 113  | 156   | 797   | 84                       |  |
| Työpaikka asuinkunnan ulkopuolella | 1 106                    | 28,1  | 26   | 7  | 258                                  | 49   | 109   | 156  | 83   | 123   | 295   | -                        |  |
| <b>Maaninka</b>                    |                          |       |  |  |                                      |  |   |  |  |   |   |                          |  |
| Yhteensä - Totalt                  | 1 313                    | 100,0 | 383  | 9  | 98                                   | 6  | 75  | 127  | 95   | 106   | 374   | 40                       |  |
| Työpaikka asuinkunnassa            | 848                      | 64,6  | 367  | 1  | 22                                   | 1  | 29  | 67   | 41   | 65  | 215   | 40                       |  |
| Työpaikka asuinkunnan ulkopuolella | 465                      | 35,4  | 16   | 8  | 76                                   | 5  | 46  | 60   | 54   | 41  | 159   | -                        |  |
| <b>Nilsjä</b>                      |                          |       |  |  |                                      |  |   |  |  |   |   |                          |  |
| Yhteensä - Totalt                  | 2 357                    | 100,0 | 562  | 33   | 195                                  | 16   | 148   | 350  | 138  | 216   | 646   | 53                       |  |
| Työpaikka asuinkunnassa            | 1 792                    | 76,0  | 541  | 20   | 64                                   | 13   | 82  | 275  | 84   | 165   | 495   | 53                       |  |
| Työpaikka asuinkunnan ulkopuolella | 565                      | 24,0  | 21   | 13   | 131                                  | 3  | 66  | 75   | 54   | 51  | 151   | -                        |  |
| <b>Pielavesi</b>                   |                          |       |  |  |                                      |  |   |  |  |   |   |                          |  |
| Yhteensä - Totalt                  | 1 872                    | 100,0 | 531  | 10   | 145                                  | 11   | 122   | 218  | 114  | 137   | 513   | 71                       |  |
| Työpaikka asuinkunnassa            | 1 537                    | 82,1  | 498  | 9  | 64                                   | 8  | 90  | 180  | 75   | 108   | 434   | 71                       |  |
| Työpaikka asuinkunnan ulkopuolella | 335                      | 17,9  | 33   | 1  | 81                                   | 3  | 32  | 38   | 39   | 29  | 79  | -                        |  |
| <b>Rautalampi</b>                  |                          |       |  |  |                                      |  |   |  |  |   |   |                          |  |
| Yhteensä - Totalt                  | 1 251                    | 100,0 | 320  | 4  | 117                                  | 7  | 61  | 125  | 77   | 78  | 420   | 42                       |  |
| Työpaikka asuinkunnassa            | 970                      | 77,5  | 308  | 2  | 67                                   | 1  | 45  | 100  | 41   | 49  | 315   | 42                       |  |
| Työpaikka asuinkunnan ulkopuolella | 281                      | 22,5  | 12   | 2  | 50                                   | 6  | 16  | 25   | 36   | 29  | 105   | -                        |  |
| <b>Rautavaara</b>                  |                          |       |  |  |                                      |  |   |  |  |   |   |                          |  |
| Yhteensä - Totalt                  | 679                      | 100,0 | 177  | 4  | 45                                   | 2  | 44  | 69   | 47   | 32  | 244   | 15                       |  |
| Työpaikka asuinkunnassa            | 545                      | 80,3  | 162  | 3  | 28                                   | 1  | 19  | 53   | 26   | 24  | 215   | 14                       |  |
| Työpaikka asuinkunnan ulkopuolella | 134                      | 19,7  | 15   | 1  | 17                                   | 1  | 25  | 16   | 21   | 8   | 29  | 1                        |  |
| <b>Siilinjärvi</b>                 |                          |       |  |  |                                      |  |   |  |  |   |   |                          |  |
| Yhteensä - Totalt                  | 8 338                    | 100,0 | 461  | 116  | 1 267                                | 103  | 625   | 1 162  | 527  | 816   | 3 143   | 118                      |  |
| Työpaikka asuinkunnassa            | 4 226                    | 50,7  | 377  | 108  | 617                                  | 53   | 296   | 559  | 214  | 275   | 1 614   | 113                      |  |
| Työpaikka asuinkunnan ulkopuolella | 4 112                    | 49,3  | 84   | 8  | 650                                  | 50   | 329   | 603  | 313  | 541   | 1 529   | 5                        |  |

Taulukko 2. Alueella asuva työllinen työvoima työpaikan sijainnin ja toimialan mukaan 31.12.2000

Tabell 2. Inom området bosatt sysselsatt arbetskraft efter arbetsplatsens läge och näringsgren 31.12.2000

Table 2. Employed labour force resident in the area by location of workplace and industry on 31 December, 2000

| Alue<br>Område                         | Työlliset<br>Sysselsatta |       | Toimiala - Näringsgren                                    |  |                                     |  |   |  |  |   |   |                          |
|--|--------------------------|-------|---|--|-------------------------------------|--|---|--|--|---|---|--------------------------|
|  | Yhteensä<br>Totalt       | (%)   | Maa- ja<br>metsä-<br>talous<br>Jord- och<br>skog-<br>bruk | Mine-<br>raalien<br>kaivu<br>Utvin-<br>ning<br>av<br>mineral | Teol-<br>isuus<br>Tillverk-<br>ning | Sähkö-,<br>kaasu- ja<br>vesih.<br>El-, gas-<br>och<br>vatten-<br>förs. | Raken-<br>taminen<br>Bygg-<br>verk-<br>samhet | Kauppa,<br>maj.toim.<br>ym.<br>Handel,<br>hotell-<br>verks.<br>mm. | Kuljetus,<br>tieto-<br>liikenne<br>Transport,<br>post och<br>telekomm. | Rah.,<br>vak. ym.<br>toim.<br>Finans.<br>verks., fast.,<br>forsk.<br>tjänster | Yhteis-<br>kunn.<br>palvelut<br>Sam-<br>hälleliga<br>tjänster | Tunte-<br>maton<br>Okänd |
|  |                          |       | (A-B)   | (C)  | (D)                                 | (E)  | (F)   | (G-H)  | (I)  | (J-K)   | (L-Q)   | (X)                      |
| <b>Sonkajärvi</b>                      |                          |       |   |  |                                     |  |   |  |  |   |   |                          |
| Yhteensä - Totalt                      | 1 704                    | 100,0 | 471   | 6  | 209                                 | 8  | 104   | 152  | 103  | 114   | 490   | 47                       |
| Työpaikka asuinkunnassa                | 1 245                    | 73,1  | 435   | 1  | 89                                  | 3  | 63  | 92   | 57   | 82  | 376   | 47                       |
| Työpaikka asuinkunnan ulkopuolella     | 459                      | 26,9  | 36  | 5  | 120                                 | 5  | 41  | 60   | 46   | 32  | 114   | -                        |
| <b>Suonenjoki</b>                      |                          |       |   |  |                                     |  |   |  |  |   |   |                          |
| Yhteensä - Totalt                      | 2 724                    | 100,0 | 344   | 8  | 467                                 | 18   | 186   | 318  | 174  | 242   | 910   | 57                       |
| Työpaikka asuinkunnassa                | 2 134                    | 78,3  | 307   | 4  | 351                                 | 17   | 127   | 250  | 116  | 180   | 725   | 57                       |
| Työpaikka asuinkunnan ulkopuolella     | 590                      | 21,7  | 37  | 4  | 116                                 | 1  | 59  | 68   | 58   | 62  | 185   | -                        |
| <b>Tervo</b>                           |                          |       |   |  |                                     |  |   |  |  |   |   |                          |
| Yhteensä - Totalt                      | 626                      | 100,0 | 168   | -  | 51                                  | 1  | 32  | 82   | 51   | 38  | 188   | 15                       |
| Työpaikka asuinkunnassa                | 412                      | 65,8  | 147   | -  | 11                                  | -  | 13  | 51   | 24   | 26  | 125   | 15                       |
| Työpaikka asuinkunnan ulkopuolella     | 214                      | 34,2  | 21  | -  | 40                                  | 1  | 19  | 31   | 27   | 12  | 63  | -                        |
| <b>Tuusniemi</b>                       |                          |       |   |  |                                     |  |   |  |  |   |   |                          |
| Yhteensä - Totalt                      | 990                      | 100,0 | 253   | 8  | 99                                  | 7  | 61  | 106  | 56   | 59  | 314   | 27                       |
| Työpaikka asuinkunnassa                | 737                      | 74,4  | 233   | 6  | 55                                  | 7  | 30  | 73   | 35   | 42  | 231   | 25                       |
| Työpaikka asuinkunnan ulkopuolella     | 253                      | 25,6  | 20  | 2  | 44                                  | -  | 31  | 33   | 21   | 17  | 83  | 2                        |
| <b>Varkaus</b>                         |                          |       |   |  |                                     |  |   |  |  |   |   |                          |
| Yhteensä - Totalt                      | 8 821                    | 100,0 | 114   | 8  | 2 587                               | 442  | 521   | 1 152  | 505  | 855   | 2 488   | 149                      |
| Työpaikka asuinkunnassa                | 7 739                    | 87,7  | 78  | 5  | 2 301                               | 433  | 386   | 1 033  | 369  | 735   | 2 252   | 147                      |
| Työpaikka asuinkunnan ulkopuolella     | 1 082                    | 12,3  | 36  | 3  | 286                                 | 9  | 135   | 119  | 136  | 120   | 236   | 2                        |
| <b>Varpaisjärvi</b>                    |                          |       |   |  |                                     |  |   |  |  |   |   |                          |
| Yhteensä - Totalt                      | 1 120                    | 100,0 | 327   | 6  | 158                                 | 8  | 79  | 88   | 58   | 61  | 311   | 24                       |
| Työpaikka asuinkunnassa                | 919                      | 82,1  | 308   | 6  | 123                                 | 3  | 50  | 64   | 41   | 38  | 262   | 24                       |
| Työpaikka asuinkunnan ulkopuolella     | 201                      | 17,9  | 19  | -  | 35                                  | 5  | 29  | 24   | 17   | 23  | 49  | -                        |
| <b>Vehmersalmi</b>                     |                          |       |   |  |                                     |  |   |  |  |   |   |                          |
| Yhteensä - Totalt                      | 731                      | 100,0 | 228   | -  | 46                                  | 3  | 35  | 78   | 44   | 44  | 235   | 18                       |
| Työpaikka asuinkunnassa                | 501                      | 68,5  | 207   | -  | 16                                  | 2  | 15  | 38   | 25   | 28  | 152   | 18                       |
| Työpaikka asuinkunnan ulkopuolella     | 230                      | 31,5  | 21  | -  | 30                                  | 1  | 20  | 40   | 19   | 16  | 83  | -                        |
| <b>Vesanto</b>                         |                          |       |   |  |                                     |  |   |  |  |   |   |                          |
| Yhteensä - Totalt                      | 897                      | 100,0 | 274   | 1  | 90                                  | 7  | 44  | 108  | 41   | 51  | 260   | 21                       |
| Työpaikka asuinkunnassa                | 715                      | 79,7  | 255   | -  | 32                                  | 2  | 15  | 101  | 24   | 45  | 220   | 21                       |
| Työpaikka asuinkunnan ulkopuolella     | 182                      | 20,3  | 19  | 1  | 58                                  | 5  | 29  | 7  | 17   | 6   | 40  | -                        |
| <b>Vieremä</b>                         |                          |       |   |  |                                     |  |   |  |  |   |   |                          |
| Yhteensä - Totalt                      | 1 565                    | 100,0 | 566   | 20   | 217                                 | 3  | 61  | 130  | 81   | 86  | 366   | 35                       |
| Työpaikka asuinkunnassa                | 1 224                    | 78,2  | 549   | 18   | 132                                 | 1  | 41  | 82   | 58   | 53  | 255   | 35                       |
| Työpaikka asuinkunnan ulkopuolella     | 341                      | 21,8  | 17  | 2  | 85                                  | 2  | 20  | 48   | 23   | 33  | 111   | -                        |
| <b>Pohjois-Karjala - Norra Karelen</b> |                          |       |   |  |                                     |  |   |  |  |   |   |                          |
| <b>Eno</b>                             |                          |       |   |  |                                     |  |   |  |  |   |   |                          |
| Yhteensä - Totalt                      | 2 292                    | 100,0 | 209   | 1  | 675                                 | 14   | 147   | 209  | 208  | 144   | 649   | 36                       |
| Työpaikka asuinkunnassa                | 1 763                    | 76,9  | 189   | -  | 516                                 | 6  | 95  | 164  | 125  | 107   | 525   | 36                       |
| Työpaikka asuinkunnan ulkopuolella     | 529                      | 23,1  | 20  | 1  | 159                                 | 8  | 52  | 45   | 83   | 37  | 124   | -                        |
| <b>Ilomantsi-Ilomants</b>              |                          |       |   |  |                                     |  |   |  |  |   |   |                          |
| Yhteensä - Totalt                      | 2 216                    | 100,0 | 290   | 11   | 307                                 | 20   | 148   | 227  | 144  | 171   | 848   | 50                       |
| Työpaikka asuinkunnassa                | 1 871                    | 84,4  | 263   | 9  | 222                                 | 18   | 104   | 196  | 117  | 139   | 753   | 50                       |
| Työpaikka asuinkunnan ulkopuolella     | 345                      | 15,6  | 27  | 2  | 85                                  | 2  | 44  | 31   | 27   | 32  | 95  | -                        |

## Taulukko 2. Alueella asuva työllinen työvoima työpaikan sijainnin ja toimialan mukaan 31.12.2000

Tabell 2. Inom området bosatt sysselsatt arbetskraft efter arbetsplatsens läge och näringsgren 31.12.2000

Table 2. Employed labour force resident in the area by location of workplace and industry on 31 December, 2000

| Alue<br>Område                     | Työlliset<br>Sysselsatta |       | Toimiala - Näringsgren                                     |  |                                      |  |   |  |  |  |   |                          |  |
|------------------------------------|--------------------------|-------|--|--|--------------------------------------|--|---|--|--|--|---|--------------------------|--|
|                                    | Yhteensä<br>Totalt       | (%)   | Maa- ja<br>metsä-<br>talous<br>Jord- och<br>skogs-<br>bruk | Mine-<br>raalien<br>kaivu<br>Utvin-<br>ning<br>av<br>mineral | Teol-<br>lisuus<br>Tillverk-<br>ning | Sähkö-,<br>kaasu- ja<br>vesih.<br>El-, gas-<br>och<br>vatten-<br>förs. | Raken-<br>taminen<br>Bygg-<br>verk-<br>samhet | Kauppa,<br>maj.toim.<br>ym.<br>Handel,<br>hotell-<br>verks.<br>mm. | Kuljetus,<br>tieto-<br>liikenne<br>Transport,<br>post och<br>telekomm. | Rah.,<br>vak. ym.<br>toim.<br>Finans.<br>verks., fast.,<br>hälleliga<br>tjänster | Yhteis-<br>kunn.<br>palvelut<br>Sam-<br>hälleliga<br>tjänster | Tunte-<br>maton<br>Okänd |  |
| <b>Joensuu</b>                     |                          |       |  |  |                                      |  |   |  |  |  |   |                          |  |
| Yhteensä - Totalt                  | 20 446                   | 100,0 | 213  | 35   | 3 831                                | 224  | 921   | 2 951  | 1 371  | 2 304  | 8 293   | 303                      |  |
| Työpaikka asuinkunnassa            | 16 910                   | 82,7  | 132  | 24   | 3 058                                | 192  | 616   | 2 589  | 1 158  | 1 943  | 6 898   | 300                      |  |
| Työpaikka asuinkunnan ulkopuolella | 3 536                    | 17,3  | 81   | 11   | 773                                  | 32   | 305   | 362  | 213  | 361  | 1 395   | 3                        |  |
| <b>Juuka</b>                       |                          |       |  |  |                                      |  |   |  |  |  |   |                          |  |
| Yhteensä - Totalt                  | 2 137                    | 100,0 | 379  | 8  | 531                                  | 11   | 101   | 215  | 80   | 120  | 645   | 47                       |  |
| Työpaikka asuinkunnassa            | 1 901                    | 89,0  | 347  | 8  | 509                                  | 10   | 89  | 180  | 69   | 99   | 543   | 47                       |  |
| Työpaikka asuinkunnan ulkopuolella | 236                      | 11,0  | 32   | -  | 22                                   | 1  | 12  | 35   | 11   | 21   | 102   | -                        |  |
| <b>Kesälahti</b>                   |                          |       |  |  |                                      |  |   |  |  |  |   |                          |  |
| Yhteensä - Totalt                  | 939                      | 100,0 | 197  | -  | 190                                  | 4  | 73  | 93   | 35   | 46   | 273   | 28                       |  |
| Työpaikka asuinkunnassa            | 728                      | 77,5  | 186  | -  | 133                                  | 3  | 55  | 75   | 25   | 31   | 192   | 28                       |  |
| Työpaikka asuinkunnan ulkopuolella | 211                      | 22,5  | 11   | -  | 57                                   | 1  | 18  | 18   | 10   | 15   | 81  | -                        |  |
| <b>Kiihtelysvaara</b>              |                          |       |  |  |                                      |  |   |  |  |  |   |                          |  |
| Yhteensä - Totalt                  | 968                      | 100,0 | 122  | 10   | 211                                  | 8  | 60  | 98   | 70   | 73   | 296   | 20                       |  |
| Työpaikka asuinkunnassa            | 525                      | 54,2  | 101  | 5  | 115                                  | -  | 22  | 50   | 35   | 29   | 148   | 20                       |  |
| Työpaikka asuinkunnan ulkopuolella | 443                      | 45,8  | 21   | 5  | 96                                   | 8  | 38  | 48   | 35   | 44   | 148   | -                        |  |
| <b>Kitee</b>                       |                          |       |  |  |                                      |  |   |  |  |  |   |                          |  |
| Yhteensä - Totalt                  | 3 957                    | 100,0 | 612  | 40   | 929                                  | 21   | 198   | 503  | 245  | 251  | 1 095   | 63                       |  |
| Työpaikka asuinkunnassa            | 3 478                    | 87,9  | 591  | 36   | 862                                  | 18   | 170   | 433  | 208  | 194  | 903   | 63                       |  |
| Työpaikka asuinkunnan ulkopuolella | 479                      | 12,1  | 21   | 4  | 67                                   | 3  | 28  | 70   | 37   | 57   | 192   | -                        |  |
| <b>Kontiolehti</b>                 |                          |       |  |  |                                      |  |   |  |  |  |   |                          |  |
| Yhteensä - Totalt                  | 4 797                    | 100,0 | 234  | 15   | 936                                  | 57   | 317   | 530  | 309  | 362  | 1 965   | 72                       |  |
| Työpaikka asuinkunnassa            | 2 096                    | 43,7  | 188  | 7  | 297                                  | 15   | 120   | 151  | 81   | 153  | 1 012   | 72                       |  |
| Työpaikka asuinkunnan ulkopuolella | 2 701                    | 56,3  | 46   | 8  | 639                                  | 42   | 197   | 379  | 228  | 209  | 953   | -                        |  |
| <b>Lieksa</b>                      |                          |       |  |  |                                      |  |   |  |  |  |   |                          |  |
| Yhteensä - Totalt                  | 5 026                    | 100,0 | 583  | 2  | 1 107                                | 43   | 254   | 587  | 269  | 422  | 1 632   | 127                      |  |
| Työpaikka asuinkunnassa            | 4 497                    | 89,5  | 551  | 2  | 1 005                                | 42   | 166   | 507  | 229  | 383  | 1 486   | 126                      |  |
| Työpaikka asuinkunnan ulkopuolella | 529                      | 10,5  | 32   | -  | 102                                  | 1  | 88  | 80   | 40   | 39   | 146   | 1                        |  |
| <b>Liperi</b>                      |                          |       |  |  |                                      |  |   |  |  |  |   |                          |  |
| Yhteensä - Totalt                  | 4 316                    | 100,0 | 637  | 16   | 649                                  | 50   | 279   | 502  | 252  | 328  | 1 516   | 87                       |  |
| Työpaikka asuinkunnassa            | 2 439                    | 56,5  | 609  | 7  | 189                                  | 15   | 125   | 234  | 111  | 129  | 933   | 87                       |  |
| Työpaikka asuinkunnan ulkopuolella | 1 877                    | 43,5  | 28   | 9  | 460                                  | 35   | 154   | 268  | 141  | 199  | 583   | -                        |  |
| <b>Nurmes</b>                      |                          |       |  |  |                                      |  |   |  |  |  |   |                          |  |
| Yhteensä - Totalt                  | 3 114                    | 100,0 | 485  | 1  | 378                                  | 30   | 194   | 467  | 211  | 266  | 1 005   | 77                       |  |
| Työpaikka asuinkunnassa            | 2 679                    | 86,0  | 461  | 1  | 308                                  | 29   | 155   | 405  | 181  | 208  | 856   | 75                       |  |
| Työpaikka asuinkunnan ulkopuolella | 435                      | 14,0  | 24   | -  | 70                                   | 1  | 39  | 62   | 30   | 58   | 149   | 2                        |  |
| <b>Outokumpu</b>                   |                          |       |  |  |                                      |  |   |  |  |  |   |                          |  |
| Yhteensä - Totalt                  | 2 698                    | 100,0 | 179  | 41   | 724                                  | 35   | 139   | 268  | 121  | 304  | 830   | 57                       |  |
| Työpaikka asuinkunnassa            | 2 202                    | 81,6  | 162  | 25   | 639                                  | 33   | 88  | 216  | 82   | 240  | 660   | 57                       |  |
| Työpaikka asuinkunnan ulkopuolella | 496                      | 18,4  | 17   | 16   | 85                                   | 2  | 51  | 52   | 39   | 64   | 170   | -                        |  |
| <b>Polvijärvi</b>                  |                          |       |  |  |                                      |  |   |  |  |  |   |                          |  |
| Yhteensä - Totalt                  | 1 774                    | 100,0 | 493  | 11   | 247                                  | 20   | 101   | 175  | 93   | 110  | 487   | 37                       |  |
| Työpaikka asuinkunnassa            | 1 245                    | 70,2  | 474  | 4  | 84                                   | 14   | 49  | 119  | 49   | 75   | 340   | 37                       |  |
| Työpaikka asuinkunnan ulkopuolella | 529                      | 29,8  | 19   | 7  | 163                                  | 6  | 52  | 56   | 44   | 35   | 147   | -                        |  |
| <b>Pyhäselkä</b>                   |                          |       |  |  |                                      |  |   |  |  |  |   |                          |  |
| Yhteensä - Totalt                  | 2 739                    | 100,0 | 214  | 14   | 478                                  | 23   | 242   | 293  | 228  | 183  | 1 012   | 52                       |  |
| Työpaikka asuinkunnassa            | 1 262                    | 46,1  | 186  | 5  | 148                                  | 6  | 100   | 102  | 92   | 79   | 492   | 52                       |  |
| Työpaikka asuinkunnan ulkopuolella | 1 477                    | 53,9  | 28   | 9  | 330                                  | 17   | 142   | 191  | 136  | 104  | 520   | -                        |  |

## Taulukko 2. Alueella asuva työllinen työvoima työpaikan sijainnin ja toimialan mukaan 31.12.2000

## Tabell 2. Inom området bosatt sysselsatt arbetskraft efter arbetsplatsens läge och näringsgren 31.12.2000

## Table 2. Employed labour force resident in the area by location of workplace and industry on 31 December, 2000

| Alue<br>Område                         | Työlliset<br>Sysselsatta |       | Toimiala - Näringsgren                                     |  |                                      |  |   |  |  |   |   |                          |  |
|--|--------------------------|-------|--|--|--------------------------------------|--|---|--|--|---|---|--------------------------|--|
|  | Yhteensä<br>Totalt       | (%)   | Maa- ja<br>metsä-<br>talous<br>Jord- och<br>skogs-<br>bruk | Mine-<br>raalien<br>kaivu<br>Utvin-<br>ning<br>av<br>mineral | Teol-<br>lisuus<br>Tillverk-<br>ning | Sähkö-,<br>kaasu- ja<br>vesih.<br>El-, gas-<br>och<br>vatten-<br>förs. | Raken-<br>taminen<br>Bygg-<br>verk-<br>samhet | Kauppa,<br>maj.toim.<br>ym.<br>Handel,<br>hotell-<br>verks.<br>mm. | Kuljetus,<br>tieto-<br>liikenne<br>Transport,<br>post och<br>telekomm. | Rah.,<br>vak. ym.<br>toim.<br>Finans.<br>verks., fast.,<br>forsk.<br>tjänster | Yhteis-<br>kunn.<br>palvelut<br>Sam-<br>hälleliga<br>tjänster | Tunte-<br>maton<br>Okänd |  |
| <b>Rääkkylä</b>                        |                          |       |  |  |                                      |  |   |  |  |   |   |                          |  |
| Yhteensä - Totalt                      | 998                      | 100,0 | 305  | 11   | 130                                  | 4  | 61  | 69   | 58   | 72  | 271   | 17                       |  |
| Työpaikka asuinkunnassa                | 775                      | 77,7  | 292  | 8  | 79                                   | 2  | 42  | 44   | 44   | 48  | 199   | 17                       |  |
| Työpaikka asuinkunnan ulkopuolella     | 223                      | 22,3  | 13   | 3  | 51                                   | 2  | 19  | 25   | 14   | 24  | 72  | -                        |  |
| <b>Tohmajärvi</b>                      |                          |       |  |  |                                      |  |   |  |  |   |   |                          |  |
| Yhteensä - Totalt                      | 1 706                    | 100,0 | 374  | 11   | 179                                  | 11   | 100   | 150  | 150  | 87  | 598   | 46                       |  |
| Työpaikka asuinkunnassa                | 1 209                    | 70,9  | 350  | 9  | 68                                   | 7  | 47  | 94   | 68   | 65  | 455   | 46                       |  |
| Työpaikka asuinkunnan ulkopuolella     | 497                      | 29,1  | 24   | 2  | 111                                  | 4  | 53  | 56   | 82   | 22  | 143   | -                        |  |
| <b>Tuupovaara</b>                      |                          |       |  |  |                                      |  |   |  |  |   |   |                          |  |
| Yhteensä - Totalt                      | 786                      | 100,0 | 124  | 5  | 221                                  | 8  | 50  | 71   | 40   | 47  | 205   | 15                       |  |
| Työpaikka asuinkunnassa                | 624                      | 79,4  | 106  | 4  | 197                                  | 7  | 32  | 51   | 28   | 33  | 151   | 15                       |  |
| Työpaikka asuinkunnan ulkopuolella     | 162                      | 20,6  | 18   | 1  | 24                                   | 1  | 18  | 20   | 12   | 14  | 54  | -                        |  |
| <b>Valtimo</b>                         |                          |       |  |  |                                      |  |   |  |  |   |   |                          |  |
| Yhteensä - Totalt                      | 931                      | 100,0 | 308  | 1  | 74                                   | 4  | 49  | 82   | 69   | 53  | 264   | 27                       |  |
| Työpaikka asuinkunnassa                | 740                      | 79,5  | 289  | 1  | 43                                   | -  | 15  | 51   | 52   | 40  | 222   | 27                       |  |
| Työpaikka asuinkunnan ulkopuolella     | 191                      | 20,5  | 19   | -  | 31                                   | 4  | 34  | 31   | 17   | 13  | 42  | -                        |  |
| <b>Värtsilä</b>                        |                          |       |  |  |                                      |  |   |  |  |   |   |                          |  |
| Yhteensä - Totalt                      | 223                      | 100,0 | 64   | -  | 13                                   | 1  | 8   | 17   | 37   | 6   | 67  | 10                       |  |
| Työpaikka asuinkunnassa                | 156                      | 70,0  | 53   | -  | 2                                    | -  | 3   | 10   | 26   | 2   | 50  | 10                       |  |
| Työpaikka asuinkunnan ulkopuolella     | 67                       | 30,0  | 11   | -  | 11                                   | 1  | 5   | 7  | 11   | 4   | 17  | -                        |  |
| <b>Keski-Suomi - Mellersta Finland</b> |                          |       |  |  |                                      |  |   |  |  |   |   |                          |  |
| <b>Hankasalmi</b>                      |                          |       |  |  |                                      |  |   |  |  |   |   |                          |  |
| Yhteensä - Totalt                      | 1 961                    | 100,0 | 410  | 8  | 291                                  | 5  | 145   | 216  | 133  | 134   | 563   | 56                       |  |
| Työpaikka asuinkunnassa                | 1 487                    | 75,8  | 394  | 7  | 192                                  | 1  | 77  | 161  | 75   | 96  | 431   | 53                       |  |
| Työpaikka asuinkunnan ulkopuolella     | 474                      | 24,2  | 16   | 1  | 99                                   | 4  | 68  | 55   | 58   | 38  | 132   | 3                        |  |
| <b>Joutsa</b>                          |                          |       |  |  |                                      |  |   |  |  |   |   |                          |  |
| Yhteensä - Totalt                      | 1 533                    | 100,0 | 284  | 6  | 198                                  | 4  | 140   | 215  | 94   | 122   | 435   | 35                       |  |
| Työpaikka asuinkunnassa                | 1 222                    | 79,7  | 266  | 4  | 108                                  | 1  | 105   | 180  | 55   | 95  | 373   | 35                       |  |
| Työpaikka asuinkunnan ulkopuolella     | 311                      | 20,3  | 18   | 2  | 90                                   | 3  | 35  | 35   | 39   | 27  | 62  | -                        |  |
| <b>Jyväskylä</b>                       |                          |       |  |  |                                      |  |   |  |  |   |   |                          |  |
| Yhteensä - Totalt                      | 33 393                   | 100,0 | 162  | 74   | 5 831                                | 254  | 1 756   | 4 907  | 2 004  | 4 963   | 12 905  | 537                      |  |
| Työpaikka asuinkunnassa                | 27 068                   | 81,1  | 103  | 69   | 4 259                                | 230  | 1 275   | 3 992  | 1 648  | 4 410   | 10 555  | 527                      |  |
| Työpaikka asuinkunnan ulkopuolella     | 6 325                    | 18,9  | 59   | 5  | 1 572                                | 24   | 481   | 915  | 356  | 553   | 2 350   | 10                       |  |
| <b>Jyväskylän mlk - Jyväskylä lk</b>   |                          |       |  |  |                                      |  |   |  |  |   |   |                          |  |
| Yhteensä - Totalt                      | 14 024                   | 100,0 | 235  | 29   | 3 056                                | 90   | 1 069   | 2 083  | 919  | 1 746   | 4 607   | 190                      |  |
| Työpaikka asuinkunnassa                | 5 384                    | 38,4  | 165  | 6  | 1 134                                | 25   | 485   | 723  | 320  | 457   | 1 890   | 179                      |  |
| Työpaikka asuinkunnan ulkopuolella     | 8 640                    | 61,6  | 70   | 23   | 1 922                                | 65   | 584   | 1 360  | 599  | 1 289   | 2 717   | 11                       |  |
| <b>Jämsä</b>                           |                          |       |  |  |                                      |  |   |  |  |   |   |                          |  |
| Yhteensä - Totalt                      | 6 259                    | 100,0 | 359  | 9  | 2 101                                | 71   | 405   | 724  | 297  | 440   | 1 756   | 97                       |  |
| Työpaikka asuinkunnassa                | 4 799                    | 76,7  | 317  | 8  | 1 484                                | 62   | 303   | 620  | 192  | 331   | 1 385   | 97                       |  |
| Työpaikka asuinkunnan ulkopuolella     | 1 460                    | 23,3  | 42   | 1  | 617                                  | 9  | 102   | 104  | 105  | 109   | 371   | -                        |  |
| <b>Jämsänkoski</b>                     |                          |       |  |  |                                      |  |   |  |  |   |   |                          |  |
| Yhteensä - Totalt                      | 2 972                    | 100,0 | 95   | 4  | 1 130                                | 48   | 181   | 319  | 160  | 190   | 797   | 48                       |  |
| Työpaikka asuinkunnassa                | 1 919                    | 64,6  | 75   | 4  | 847                                  | 37   | 54  | 147  | 107  | 97  | 504   | 47                       |  |
| Työpaikka asuinkunnan ulkopuolella     | 1 053                    | 35,4  | 20   | -  | 283                                  | 11   | 127   | 172  | 53   | 93  | 293   | 1                        |  |

## Taulukko 2. Alueella asuva työllinen työvoima työpaikan sijainnin ja toimialan mukaan 31.12.2000

Tabell 2. Inom området bosatt sysselsatt arbetskraft efter arbetsplatsens läge och näringsgren 31.12.2000

Table 2. Employed labour force resident in the area by location of workplace and industry on 31 December, 2000

| Alue<br>Område                     | Työlliset<br>Sysselsatta |       | Toimiala - Näringsgren                                     |  |                                      |  |   |  |  |   |   |                          |
|------------------------------------|--------------------------|-------|--|--|--------------------------------------|--|---|--|--|---|---|--------------------------|
|                                    | Yhteensä<br>Totalt       | (%)   | Maa- ja<br>metsä-<br>talous<br>Jord- och<br>skogs-<br>bruk | Mine-<br>raalien<br>kaivu<br>Utvin-<br>ning<br>av<br>mineral | Teol-<br>lisuus<br>Tillverk-<br>ning | Sähkö-,<br>kaasu- ja<br>vesih.<br>El-, gas-<br>och<br>vatten-<br>förs. | Raken-<br>taminen<br>Bygg-<br>verk-<br>samhet | Kauppa,<br>maj.toim.<br>ym.<br>Handel,<br>hotell-<br>verks.<br>mm. | Kuljetus,<br>tieto-<br>liikenne<br>Transport,<br>post och<br>telekomm. | Rah.,<br>vak. ym.<br>toim.<br>Finans.<br>verks., fast.,<br>forsk.<br>tjänster | Yhteis-<br>kunn.<br>palvelut<br>Sam-<br>hälleliga<br>tjänster | Tunte-<br>maton<br>Okänd |
| <b>Kannonkoski</b>                 |                          |       |  |  |                                      |  |   |  |  |   |   |                          |
| Yhteensä - Totalt                  | 541                      | 100,0 | 140  | -  | 102                                  | 7  | 23  | 66   | 28   | 25  | 131   | 19                       |
| Työpaikka asuinkunnassa            | 423                      | 78,2  | 129  | -  | 70                                   | 2  | 10  | 49   | 18   | 20  | 106   | 19                       |
| Työpaikka asuinkunnan ulkopuolella | 118                      | 21,8  | 11   | -  | 32                                   | 5  | 13  | 17   | 10   | 5   | 25  | -                        |
| <b>Karstula</b>                    |                          |       |  |  |                                      |  |   |  |  |   |   |                          |
| Yhteensä - Totalt                  | 1 854                    | 100,0 | 336  | 14   | 400                                  | 7  | 103   | 181  | 96   | 121   | 554   | 42                       |
| Työpaikka asuinkunnassa            | 1 598                    | 86,2  | 317  | 10   | 349                                  | 4  | 81  | 145  | 74   | 83  | 493   | 42                       |
| Työpaikka asuinkunnan ulkopuolella | 256                      | 13,8  | 19   | 4  | 51                                   | 3  | 22  | 36   | 22   | 38  | 61  | -                        |
| <b>Keuruu</b>                      |                          |       |  |  |                                      |  |   |  |  |   |   |                          |
| Yhteensä - Totalt                  | 4 508                    | 100,0 | 384  | 5  | 931                                  | 38   | 278   | 579  | 283  | 334   | 1 612   | 64                       |
| Työpaikka asuinkunnassa            | 3 767                    | 83,6  | 361  | 5  | 715                                  | 36   | 185   | 502  | 212  | 272   | 1 416   | 63                       |
| Työpaikka asuinkunnan ulkopuolella | 741                      | 16,4  | 23   | -  | 216                                  | 2  | 93  | 77   | 71   | 62  | 196   | 1                        |
| <b>Kinnula</b>                     |                          |       |  |  |                                      |  |   |  |  |   |   |                          |
| Yhteensä - Totalt                  | 679                      | 100,0 | 193  | 2  | 71                                   | -  | 54  | 45   | 32   | 42  | 220   | 20                       |
| Työpaikka asuinkunnassa            | 553                      | 81,4  | 181  | 2  | 53                                   | -  | 33  | 35   | 16   | 31  | 183   | 19                       |
| Työpaikka asuinkunnan ulkopuolella | 126                      | 18,6  | 12   | -  | 18                                   | -  | 21  | 10   | 16   | 11  | 37  | 1                        |
| <b>Kivijärvi</b>                   |                          |       |  |  |                                      |  |   |  |  |   |   |                          |
| Yhteensä - Totalt                  | 459                      | 100,0 | 111  | 1  | 54                                   | -  | 20  | 41   | 39   | 28  | 149   | 16                       |
| Työpaikka asuinkunnassa            | 365                      | 79,5  | 102  | 1  | 28                                   | -  | 13  | 31   | 28   | 26  | 120   | 16                       |
| Työpaikka asuinkunnan ulkopuolella | 94                       | 20,5  | 9  | -  | 26                                   | -  | 7   | 10   | 11   | 2   | 29  | -                        |
| <b>Konnevesi</b>                   |                          |       |  |  |                                      |  |   |  |  |   |   |                          |
| Yhteensä - Totalt                  | 1 191                    | 100,0 | 236  | 3  | 255                                  | 9  | 61  | 111  | 76   | 66  | 333   | 41                       |
| Työpaikka asuinkunnassa            | 816                      | 68,5  | 228  | 2  | 76                                   | 7  | 31  | 77   | 53   | 41  | 260   | 41                       |
| Työpaikka asuinkunnan ulkopuolella | 375                      | 31,5  | 8  | 1  | 179                                  | 2  | 30  | 34   | 23   | 25  | 73  | -                        |
| <b>Korpilahti</b>                  |                          |       |  |  |                                      |  |   |  |  |   |   |                          |
| Yhteensä - Totalt                  | 1 807                    | 100,0 | 265  | 3  | 315                                  | 7  | 153   | 204  | 113  | 143   | 554   | 50                       |
| Työpaikka asuinkunnassa            | 1 039                    | 57,5  | 244  | 1  | 101                                  | -  | 65  | 116  | 59   | 65  | 339   | 49                       |
| Työpaikka asuinkunnan ulkopuolella | 768                      | 42,5  | 21   | 2  | 214                                  | 7  | 88  | 88   | 54   | 78  | 215   | 1                        |
| <b>Kuhmoinen</b>                   |                          |       |  |  |                                      |  |   |  |  |   |   |                          |
| Yhteensä - Totalt                  | 983                      | 100,0 | 177  | 3  | 165                                  | 4  | 68  | 115  | 81   | 73  | 267   | 30                       |
| Työpaikka asuinkunnassa            | 772                      | 78,5  | 167  | 2  | 114                                  | 1  | 46  | 95   | 48   | 57  | 212   | 30                       |
| Työpaikka asuinkunnan ulkopuolella | 211                      | 21,5  | 10   | 1  | 51                                   | 3  | 22  | 20   | 33   | 16  | 55  | -                        |
| <b>Kyyjärvi</b>                    |                          |       |  |  |                                      |  |   |  |  |   |   |                          |
| Yhteensä - Totalt                  | 668                      | 100,0 | 144  | 7  | 153                                  | -  | 44  | 67   | 49   | 34  | 158   | 12                       |
| Työpaikka asuinkunnassa            | 549                      | 82,2  | 137  | 7  | 123                                  | -  | 21  | 54   | 35   | 31  | 129   | 12                       |
| Työpaikka asuinkunnan ulkopuolella | 119                      | 17,8  | 7  | -  | 30                                   | -  | 23  | 13   | 14   | 3   | 29  | -                        |
| <b>Laukaa</b>                      |                          |       |  |  |                                      |  |   |  |  |   |   |                          |
| Yhteensä - Totalt                  | 6 720                    | 100,0 | 416  | 17   | 1 602                                | 33   | 530   | 848  | 397  | 664   | 2 076   | 137                      |
| Työpaikka asuinkunnassa            | 3 656                    | 54,4  | 380  | 9  | 668                                  | 8  | 240   | 423  | 159  | 276   | 1 360   | 133                      |
| Työpaikka asuinkunnan ulkopuolella | 3 064                    | 45,6  | 36   | 8  | 934                                  | 25   | 290   | 425  | 238  | 388   | 716   | 4                        |
| <b>Leivonmäki</b>                  |                          |       |  |  |                                      |  |   |  |  |   |   |                          |
| Yhteensä - Totalt                  | 397                      | 100,0 | 87   | 7  | 58                                   | 1  | 22  | 44   | 21   | 32  | 109   | 16                       |
| Työpaikka asuinkunnassa            | 268                      | 67,5  | 73   | 5  | 44                                   | 1  | 12  | 27   | 13   | 11  | 66  | 16                       |
| Työpaikka asuinkunnan ulkopuolella | 129                      | 32,5  | 14   | 2  | 14                                   | -  | 10  | 17   | 8  | 21  | 43  | -                        |
| <b>Luhanka</b>                     |                          |       |  |  |                                      |  |   |  |  |   |   |                          |
| Yhteensä - Totalt                  | 316                      | 100,0 | 101  | 4  | 26                                   | 1  | 23  | 25   | 21   | 23  | 86  | 6                        |
| Työpaikka asuinkunnassa            | 213                      | 67,4  | 82   | 3  | 4                                    | -  | 19  | 15   | 15   | 15  | 54  | 6                        |
| Työpaikka asuinkunnan ulkopuolella | 103                      | 32,6  | 19   | 1  | 22                                   | 1  | 4   | 10   | 6  | 8   | 32  | -                        |

## Taulukko 2. Alueella asuva työllinen työvoima työpaikan sijainnin ja toimialan mukaan 31.12.2000

Tabell 2. Inom området bosatt sysselsatt arbetskraft efter arbetsplatsens läge och näringsgren 31.12.2000

Table 2. Employed labour force resident in the area by location of workplace and industry on 31 December, 2000

| Alue<br>Område                     | Työlliset<br>Sysselsatta |       | Toimiala - Näringsgren                                     |  |                                     |  |   |  |  |  |   |                          |
|------------------------------------|--------------------------|-------|--|--|-------------------------------------|--|---|--|--|--|---|--------------------------|
|                                    | Yhteensä<br>Totalt       | (%)   | Maa- ja<br>metsä-<br>talous<br>Jord- och<br>skogs-<br>bruk | Mine-<br>raalien<br>kaivu<br>Utvin-<br>ning<br>av<br>mineral | Teol-<br>lisuus<br>Tilverk-<br>ning | Sähkö-,<br>kaasu- ja<br>vesih.<br>El-, gas-<br>och<br>vatten-<br>förs. | Raken-<br>taminen<br>Bygg-<br>verk-<br>samhet | Kauppa,<br>maj.toim.<br>ym.<br>Handel,<br>hotell-<br>verks.<br>mm. | Kuljetus,<br>tieto-<br>liikenne<br>Transport,<br>post och<br>telekomm. | Rah.,<br>vak. ym.<br>toim.<br>Finans.<br>verks., fast,<br>forsk.<br>tjänster | Yhteis-<br>kunn.<br>palvelut<br>Sam-<br>hälleliga<br>tjänster | Tunte-<br>maton<br>Okänd |
| <b>Multia</b>                      |                          |       |  |  |                                     |  |   |  |  |  |   |                          |
| Yhteensä - Totalt                  | 680                      | 100,0 | 142  | 3  | 117                                 | 5  | 34  | 52   | 45   | 57   | 217   | 8                        |
| Työpaikka asuinkunnassa            | 456                      | 67,1  | 129  | 2  | 65                                  | -  | 10  | 25   | 29   | 44   | 144   | 8                        |
| Työpaikka asuinkunnan ulkopuolella | 224                      | 32,9  | 13   | 1  | 52                                  | 5  | 24  | 27   | 16   | 13   | 73  | -                        |
| <b>Muurame</b>                     |                          |       |  |  |                                     |  |   |  |  |  |   |                          |
| Yhteensä - Totalt                  | 3 558                    | 100,0 | 83   | 3  | 869                                 | 32   | 278   | 434  | 178  | 418  | 1 199   | 64                       |
| Työpaikka asuinkunnassa            | 1 481                    | 41,6  | 58   | -  | 387                                 | 11   | 107   | 119  | 63   | 104  | 571   | 61                       |
| Työpaikka asuinkunnan ulkopuolella | 2 077                    | 58,4  | 25   | 3  | 482                                 | 21   | 171   | 315  | 115  | 314  | 628   | 3                        |
| <b>Petäjälampi</b>                 |                          |       |  |  |                                     |  |   |  |  |  |   |                          |
| Yhteensä - Totalt                  | 1 376                    | 100,0 | 184  | 4  | 200                                 | 24   | 108   | 160  | 92   | 108  | 450   | 46                       |
| Työpaikka asuinkunnassa            | 833                      | 60,5  | 174  | 2  | 85                                  | 15   | 43  | 78   | 43   | 57   | 292   | 44                       |
| Työpaikka asuinkunnan ulkopuolella | 543                      | 39,5  | 10   | 2  | 115                                 | 9  | 65  | 82   | 49   | 51   | 158   | 2                        |
| <b>Pihtiäsaari</b>                 |                          |       |  |  |                                     |  |   |  |  |  |   |                          |
| Yhteensä - Totalt                  | 1 842                    | 100,0 | 437  | 11   | 290                                 | 5  | 143   | 196  | 119  | 98   | 490   | 53                       |
| Työpaikka asuinkunnassa            | 1 575                    | 85,5  | 417  | 6  | 223                                 | 2  | 106   | 177  | 81   | 84   | 427   | 52                       |
| Työpaikka asuinkunnan ulkopuolella | 267                      | 14,5  | 20   | 5  | 67                                  | 3  | 37  | 19   | 38   | 14   | 63  | 1                        |
| <b>Pyhäjärvi</b>                   |                          |       |  |  |                                     |  |   |  |  |  |   |                          |
| Yhteensä - Totalt                  | 328                      | 100,0 | 82   | 2  | 28                                  | -  | 28  | 33   | 32   | 23   | 82  | 18                       |
| Työpaikka asuinkunnassa            | 232                      | 70,7  | 72   | 2  | 5                                   | -  | 20  | 19   | 18   | 19   | 59  | 18                       |
| Työpaikka asuinkunnan ulkopuolella | 96                       | 29,3  | 10   | -  | 23                                  | -  | 8   | 14   | 14   | 4  | 23  | -                        |
| <b>Saarijärvi</b>                  |                          |       |  |  |                                     |  |   |  |  |  |   |                          |
| Yhteensä - Totalt                  | 3 731                    | 100,0 | 514  | 10   | 881                                 | 45   | 262   | 445  | 168  | 294  | 1 041   | 71                       |
| Työpaikka asuinkunnassa            | 3 063                    | 82,1  | 490  | 5  | 666                                 | 41   | 161   | 377  | 135  | 231  | 886   | 71                       |
| Työpaikka asuinkunnan ulkopuolella | 668                      | 17,9  | 24   | 5  | 215                                 | 4  | 101   | 68   | 33   | 63   | 155   | -                        |
| <b>Sumiainen</b>                   |                          |       |  |  |                                     |  |   |  |  |  |   |                          |
| Yhteensä - Totalt                  | 508                      | 100,0 | 78   | -  | 123                                 | 1  | 25  | 34   | 22   | 19   | 195   | 11                       |
| Työpaikka asuinkunnassa            | 257                      | 50,6  | 76   | -  | 10                                  | -  | 10  | 20   | 7  | 8  | 115   | 11                       |
| Työpaikka asuinkunnan ulkopuolella | 251                      | 49,4  | 2  | -  | 113                                 | 1  | 15  | 14   | 15   | 11   | 80  | -                        |
| <b>Suolahti</b>                    |                          |       |  |  |                                     |  |   |  |  |  |   |                          |
| Yhteensä - Totalt                  | 2 218                    | 100,0 | 23   | 2  | 857                                 | 30   | 140   | 213  | 85   | 153  | 698   | 17                       |
| Työpaikka asuinkunnassa            | 1 544                    | 69,6  | 13   | 2  | 641                                 | 12   | 78  | 135  | 41   | 77   | 529   | 16                       |
| Työpaikka asuinkunnan ulkopuolella | 674                      | 30,4  | 10   | -  | 216                                 | 18   | 62  | 78   | 44   | 76   | 169   | 1                        |
| <b>Toivakka</b>                    |                          |       |  |  |                                     |  |   |  |  |  |   |                          |
| Yhteensä - Totalt                  | 836                      | 100,0 | 102  | 6  | 139                                 | 5  | 74  | 91   | 53   | 51   | 300   | 15                       |
| Työpaikka asuinkunnassa            | 505                      | 60,4  | 79   | 3  | 77                                  | -  | 30  | 42   | 30   | 12   | 218   | 14                       |
| Työpaikka asuinkunnan ulkopuolella | 331                      | 39,6  | 23   | 3  | 62                                  | 5  | 44  | 49   | 23   | 39   | 82  | 1                        |
| <b>Uurainen</b>                    |                          |       |  |  |                                     |  |   |  |  |  |   |                          |
| Yhteensä - Totalt                  | 1 172                    | 100,0 | 177  | 3  | 243                                 | 2  | 82  | 98   | 105  | 90   | 332   | 40                       |
| Työpaikka asuinkunnassa            | 655                      | 55,9  | 158  | 3  | 85                                  | -  | 44  | 28   | 68   | 42   | 187   | 40                       |
| Työpaikka asuinkunnan ulkopuolella | 517                      | 44,1  | 19   | -  | 158                                 | 2  | 38  | 70   | 37   | 48   | 145   | -                        |
| <b>Viitasaari</b>                  |                          |       |  |  |                                     |  |   |  |  |  |   |                          |
| Yhteensä - Totalt                  | 2 763                    | 100,0 | 451  | 14   | 583                                 | 12   | 164   | 322  | 160  | 183  | 816   | 58                       |
| Työpaikka asuinkunnassa            | 2 360                    | 85,4  | 421  | 7  | 482                                 | 11   | 125   | 276  | 128  | 151  | 701   | 58                       |
| Työpaikka asuinkunnan ulkopuolella | 403                      | 14,6  | 30   | 7  | 101                                 | 1  | 39  | 46   | 32   | 32   | 115   | -                        |
| <b>Äänekoski</b>                   |                          |       |  |  |                                     |  |   |  |  |  |   |                          |
| Yhteensä - Totalt                  | 5 481                    | 100,0 | 210  | 3  | 2 125                               | 53   | 397   | 527  | 253  | 407  | 1 440   | 66                       |
| Työpaikka asuinkunnassa            | 4 254                    | 77,6  | 175  | 3  | 1 615                               | 46   | 273   | 420  | 175  | 329  | 1 152   | 66                       |
| Työpaikka asuinkunnan ulkopuolella | 1 227                    | 22,4  | 35   | -  | 510                                 | 7  | 124   | 107  | 78   | 78   | 288   | -                        |

Taulukko 2. Alueella asuva työllinen työvoima työpaikan sijainnin ja toimialan mukaan 31.12.2000

Tabell 2. Inom området bosatt sysselsatt arbetskraft efter arbetsplatsens läge och näringsgren 31.12.2000

Table 2. Employed labour force resident in the area by location of workplace and industry on 31 December, 2000

| Alue<br>Område | Työlliset<br>Sysselsatta |     | Toimiala - Näringsgren  |   |   |   |  |   |   |   |  |                                 |
|----------------|--------------------------|-----|---|---|---|---|--|---|---|---|--|---------------------------------|
|                | Yhteensä<br>Totalt       | (%) | Maa- ja<br>metsä-<br>talous<br>Jord- och<br>skogs-<br>bruk<br>(A-B) | Mine-<br>raalien<br>kaivu<br>Utvin-<br>ning<br>av<br>mineral<br>(C) | Teol-<br>lisuus<br>Tillverk-<br>ning<br>(D) | Sähkö-,<br>kaasu- ja<br>vesih.<br>El-, gas-<br>och<br>vatten-<br>förs.<br>(E) | Raken-<br>taminen<br>Bygg-<br>verk-<br>samhet<br>(F) | Kauppa,<br>maj.toim.<br>ym.<br>Handel,<br>hotell-<br>verks.<br>mm.<br>(G-H) | Kuljetus,<br>tieto-<br>liikenne<br>Transport,<br>post och<br>telekomm.<br>(I) | Rah.,<br>vak. ym.<br>toim.<br>Finans.<br>verks., fast,<br>forsk.<br>tjänster<br>(J-K) | Yhteis-<br>kunn.<br>palvelut<br>Sam-<br>hälleliga<br>tjänster<br>(L-Q) | Tunte-<br>maton<br>Okänd<br>(X) |

**Etelä-Pohjanmaa - Södra Österbotten****Alahärmä**

|                                    |       |       |     |   |     |   |     |     |    |     |     |    |
|------------------------------------|-------|-------|-----|---|-----|---|-----|-----|----|-----|-----|----|
| Yhteensä - Totalt                  | 2 040 | 100,0 | 443 | - | 565 | 6 | 122 | 179 | 83 | 107 | 486 | 49 |
| Työpaikka asuinkunnassa            | 1 491 | 73,1  | 426 | - | 296 | 3 | 84  | 109 | 65 | 64  | 396 | 48 |
| Työpaikka asuinkunnan ulkopuolella | 549   | 26,9  | 17  | - | 269 | 3 | 38  | 70  | 18 | 43  | 90  | 1  |

**Alajärvi**

|                                    |       |       |     |    |     |    |     |     |     |     |     |    |
|------------------------------------|-------|-------|-----|----|-----|----|-----|-----|-----|-----|-----|----|
| Yhteensä - Totalt                  | 3 314 | 100,0 | 460 | 14 | 760 | 24 | 241 | 365 | 188 | 231 | 934 | 97 |
| Työpaikka asuinkunnassa            | 2 892 | 87,3  | 450 | 7  | 649 | 19 | 192 | 322 | 166 | 189 | 802 | 96 |
| Työpaikka asuinkunnan ulkopuolella | 422   | 12,7  | 10  | 7  | 111 | 5  | 49  | 43  | 22  | 42  | 132 | 1  |

**Alavus**

|                                    |       |       |     |    |     |    |     |     |     |     |       |    |
|------------------------------------|-------|-------|-----|----|-----|----|-----|-----|-----|-----|-------|----|
| Yhteensä - Totalt                  | 3 764 | 100,0 | 548 | 21 | 841 | 13 | 242 | 538 | 184 | 229 | 1 078 | 70 |
| Työpaikka asuinkunnassa            | 2 911 | 77,3  | 526 | 14 | 668 | 11 | 186 | 261 | 143 | 158 | 875   | 69 |
| Työpaikka asuinkunnan ulkopuolella | 853   | 22,7  | 22  | 7  | 173 | 2  | 56  | 277 | 41  | 71  | 203   | 1  |

**Evijärvi**

|                                    |       |       |     |   |     |    |    |     |    |    |     |    |
|------------------------------------|-------|-------|-----|---|-----|----|----|-----|----|----|-----|----|
| Yhteensä - Totalt                  | 1 177 | 100,0 | 353 | 6 | 171 | 11 | 74 | 105 | 58 | 69 | 300 | 30 |
| Työpaikka asuinkunnassa            | 915   | 77,7  | 345 | 4 | 75  | -  | 48 | 80  | 44 | 42 | 247 | 30 |
| Työpaikka asuinkunnan ulkopuolella | 262   | 22,3  | 8   | 2 | 96  | 11 | 26 | 25  | 14 | 27 | 53  | -  |

**Ilmajoki**

|                                    |       |       |     |    |       |    |     |     |     |     |       |    |
|------------------------------------|-------|-------|-----|----|-------|----|-----|-----|-----|-----|-------|----|
| Yhteensä - Totalt                  | 4 694 | 100,0 | 651 | 13 | 1 008 | 16 | 361 | 616 | 241 | 326 | 1 368 | 94 |
| Työpaikka asuinkunnassa            | 2 705 | 57,6  | 628 | 10 | 417   | 2  | 156 | 280 | 124 | 136 | 861   | 91 |
| Työpaikka asuinkunnan ulkopuolella | 1 989 | 42,4  | 23  | 3  | 591   | 14 | 205 | 336 | 117 | 190 | 507   | 3  |

**Isojoki-Storå**

|                                    |     |       |     |   |     |   |    |     |    |    |     |    |
|------------------------------------|-----|-------|-----|---|-----|---|----|-----|----|----|-----|----|
| Yhteensä - Totalt                  | 930 | 100,0 | 264 | 1 | 122 | 1 | 56 | 119 | 63 | 43 | 247 | 14 |
| Työpaikka asuinkunnassa            | 746 | 80,2  | 259 | 1 | 51  | - | 35 | 91  | 48 | 33 | 214 | 14 |
| Työpaikka asuinkunnan ulkopuolella | 184 | 19,8  | 5   | - | 71  | 1 | 21 | 28  | 15 | 10 | 33  | -  |

**Jalasjärvi**

|                                    |       |       |     |    |     |    |     |     |     |     |     |    |
|------------------------------------|-------|-------|-----|----|-----|----|-----|-----|-----|-----|-----|----|
| Yhteensä - Totalt                  | 3 392 | 100,0 | 741 | 45 | 642 | 19 | 266 | 384 | 246 | 186 | 791 | 72 |
| Työpaikka asuinkunnassa            | 2 553 | 75,3  | 705 | 33 | 420 | 7  | 156 | 288 | 155 | 118 | 599 | 72 |
| Työpaikka asuinkunnan ulkopuolella | 839   | 24,7  | 36  | 12 | 222 | 12 | 110 | 96  | 91  | 68  | 192 | -  |

**Jurva**

|                                    |       |       |     |   |     |    |     |     |    |     |     |    |
|------------------------------------|-------|-------|-----|---|-----|----|-----|-----|----|-----|-----|----|
| Yhteensä - Totalt                  | 1 914 | 100,0 | 236 | 1 | 637 | 10 | 129 | 218 | 92 | 107 | 446 | 38 |
| Työpaikka asuinkunnassa            | 1 412 | 73,8  | 218 | 1 | 450 | 5  | 59  | 172 | 47 | 73  | 351 | 36 |
| Työpaikka asuinkunnan ulkopuolella | 502   | 26,2  | 18  | - | 187 | 5  | 70  | 46  | 45 | 34  | 95  | 2  |

**Karjoki-Bötom**

|                                    |     |       |     |   |     |   |    |    |    |    |     |    |
|------------------------------------|-----|-------|-----|---|-----|---|----|----|----|----|-----|----|
| Yhteensä - Totalt                  | 630 | 100,0 | 176 | 1 | 154 | 5 | 34 | 58 | 37 | 28 | 108 | 29 |
| Työpaikka asuinkunnassa            | 426 | 67,6  | 166 | - | 63  | - | 23 | 41 | 14 | 17 | 73  | 29 |
| Työpaikka asuinkunnan ulkopuolella | 204 | 32,4  | 10  | 1 | 91  | 5 | 11 | 17 | 23 | 11 | 35  | -  |

**Kauhajoki**

|                                    |       |       |     |    |       |    |     |     |     |     |       |     |
|------------------------------------|-------|-------|-----|----|-------|----|-----|-----|-----|-----|-------|-----|
| Yhteensä - Totalt                  | 5 710 | 100,0 | 814 | 32 | 1 358 | 26 | 381 | 856 | 248 | 392 | 1 438 | 165 |
| Työpaikka asuinkunnassa            | 4 790 | 83,9  | 775 | 24 | 1 071 | 24 | 278 | 714 | 182 | 300 | 1 258 | 164 |
| Työpaikka asuinkunnan ulkopuolella | 920   | 16,1  | 39  | 8  | 287   | 2  | 103 | 142 | 66  | 92  | 180   | 1   |

**Kauhava**

|                                    |       |       |     |    |     |    |     |     |     |     |       |    |
|------------------------------------|-------|-------|-----|----|-----|----|-----|-----|-----|-----|-------|----|
| Yhteensä - Totalt                  | 3 398 | 100,0 | 449 | 12 | 822 | 23 | 144 | 427 | 145 | 292 | 1 008 | 76 |
| Työpaikka asuinkunnassa            | 2 565 | 75,5  | 427 | 6  | 564 | 19 | 78  | 319 | 97  | 222 | 757   | 76 |
| Työpaikka asuinkunnan ulkopuolella | 833   | 24,5  | 22  | 6  | 258 | 4  | 66  | 108 | 48  | 70  | 251   | -  |

**Kortesjärvi**

|                                    |     |       |     |   |     |   |    |    |    |    |     |    |
|------------------------------------|-----|-------|-----|---|-----|---|----|----|----|----|-----|----|
| Yhteensä - Totalt                  | 963 | 100,0 | 334 | 3 | 180 | 5 | 49 | 65 | 46 | 44 | 216 | 21 |
| Työpaikka asuinkunnassa            | 716 | 74,4  | 313 | 3 | 84  | - | 37 | 40 | 35 | 29 | 154 | 21 |
| Työpaikka asuinkunnan ulkopuolella | 247 | 25,6  | 21  | - | 96  | 5 | 12 | 25 | 11 | 15 | 62  | -  |

## Taulukko 2. Alueella asuva työllinen työvoima työpaikan sijainnin ja toimialan mukaan 31.12.2000

Tabell 2. Inom området bosatt sysselsatt arbetskraft efter arbetsplatsens läge och näringsgren 31.12.2000

Table 2. Employed labour force resident in the area by location of workplace and industry on 31 December, 2000

| Alue<br>Område                     | Työlliset<br>Sysselsatta |       | Toimiala - Näringsgren                                     |  |                                     |  |   |  |  |   |   |                          |
|------------------------------------|--------------------------|-------|--|--|-------------------------------------|--|---|--|--|---|---|--------------------------|
|                                    | Yhteensä<br>Totalt       | (%)   | Maa- ja<br>metsä-<br>talous<br>Jord- och<br>skogs-<br>bruk | Mine-<br>raalien<br>kaivu<br>Utvin-<br>ning<br>av<br>mineral | Teol-<br>isuus<br>Tillverk-<br>ning | Sähkö-,<br>kaasu- ja<br>vesih.<br>El-, gas-<br>och<br>vatten-<br>förs. | Raken-<br>taminen<br>Bygg.<br>verk-<br>samhet | Kauppa,<br>maj.toim.<br>ym.<br>Handel,<br>hotell-<br>verks.<br>mm. | Kuljetus,<br>tieto-<br>liikenne<br>Transport,<br>post och<br>telekomm. | Rah.,<br>vak. ym.<br>toim.<br>Finans.<br>verks., fast.,<br>forsk.<br>tjänster | Yhteis-<br>kunn.<br>palvelut<br>Sam-<br>hälleliga<br>tjänster | Tunte-<br>maton<br>Okänd |
| <b>Kuortane</b>                    |                          |       |  |  |                                     |  |   |  |  |   |   |                          |
| Yhteensä - Totalt                  | 1 769                    | 100,0 | 349  | 7  | 385                                 | 8  | 107   | 191  | 97   | 94  | 495   | 36                       |
| Työpaikka asuinkunnassa            | 1 315                    | 74,3  | 335  | 5  | 272                                 | 3  | 75  | 108  | 53   | 60  | 370   | 34                       |
| Työpaikka asuinkunnan ulkopuolella | 454                      | 25,7  | 14   | 2  | 113                                 | 5  | 32  | 83   | 44   | 34  | 125   | 2                        |
| <b>Kurikka</b>                     |                          |       |  |  |                                     |  |   |  |  |   |   |                          |
| Yhteensä - Totalt                  | 4 262                    | 100,0 | 460  | 10   | 1 233                               | 51   | 286   | 589  | 203  | 301   | 1 039   | 90                       |
| Työpaikka asuinkunnassa            | 3 213                    | 75,4  | 442  | 3  | 934                                 | 39   | 169   | 402  | 137  | 180   | 819   | 88                       |
| Työpaikka asuinkunnan ulkopuolella | 1 049                    | 24,6  | 18   | 7  | 299                                 | 12   | 117   | 187  | 66   | 121   | 220   | 2                        |
| <b>Lappajärvi</b>                  |                          |       |  |  |                                     |  |   |  |  |   |   |                          |
| Yhteensä - Totalt                  | 1 452                    | 100,0 | 319  | 2  | 275                                 | 14   | 104   | 166  | 54   | 74  | 411   | 33                       |
| Työpaikka asuinkunnassa            | 1 187                    | 81,7  | 309  | -  | 188                                 | 9  | 74  | 146  | 35   | 52  | 342   | 32                       |
| Työpaikka asuinkunnan ulkopuolella | 265                      | 18,3  | 10   | 2  | 87                                  | 5  | 30  | 20   | 19   | 22  | 69  | 1                        |
| <b>Lapua-Lappo</b>                 |                          |       |  |  |                                     |  |   |  |  |   |   |                          |
| Yhteensä - Totalt                  | 5 577                    | 100,0 | 691  | 19   | 1 501                               | 57   | 345   | 642  | 268  | 408   | 1 531   | 115                      |
| Työpaikka asuinkunnassa            | 4 051                    | 72,6  | 674  | 11   | 927                                 | 48   | 190   | 472  | 183  | 283   | 1 148   | 115                      |
| Työpaikka asuinkunnan ulkopuolella | 1 526                    | 27,4  | 17   | 8  | 574                                 | 9  | 155   | 170  | 85   | 125   | 383   | -                        |
| <b>Lehtimäki</b>                   |                          |       |  |  |                                     |  |   |  |  |   |   |                          |
| Yhteensä - Totalt                  | 784                      | 100,0 | 165  | 6  | 125                                 | 11   | 41  | 83   | 38   | 34  | 261   | 20                       |
| Työpaikka asuinkunnassa            | 609                      | 77,7  | 158  | 6  | 76                                  | 10   | 18  | 45   | 25   | 29  | 222   | 20                       |
| Työpaikka asuinkunnan ulkopuolella | 175                      | 22,3  | 7  | -  | 49                                  | 1  | 23  | 38   | 13   | 5   | 39  | -                        |
| <b>Nurmo</b>                       |                          |       |  |  |                                     |  |   |  |  |   |   |                          |
| Yhteensä - Totalt                  | 5 064                    | 100,0 | 236  | 8  | 1 177                               | 26   | 294   | 901  | 401  | 452   | 1 496   | 73                       |
| Työpaikka asuinkunnassa            | 2 162                    | 42,7  | 215  | 4  | 711                                 | 6  | 107   | 291  | 91   | 124   | 542   | 71                       |
| Työpaikka asuinkunnan ulkopuolella | 2 902                    | 57,3  | 21   | 4  | 466                                 | 20   | 187   | 610  | 310  | 328   | 954   | 2                        |
| <b>Peräseinäjoki</b>               |                          |       |  |  |                                     |  |   |  |  |   |   |                          |
| Yhteensä - Totalt                  | 1 491                    | 100,0 | 305  | 29   | 281                                 | 18   | 122   | 144  | 93   | 116   | 359   | 24                       |
| Työpaikka asuinkunnassa            | 951                      | 63,8  | 284  | 24   | 162                                 | 2  | 51  | 73   | 48   | 57  | 226   | 24                       |
| Työpaikka asuinkunnan ulkopuolella | 540                      | 36,2  | 21   | 5  | 119                                 | 16   | 71  | 71   | 45   | 59  | 133   | -                        |
| <b>Seinäjoki</b>                   |                          |       |  |  |                                     |  |   |  |  |   |   |                          |
| Yhteensä - Totalt                  | 13 497                   | 100,0 | 202  | 30   | 2 221                               | 87   | 703   | 2 471  | 1 116  | 1 437   | 5 030   | 200                      |
| Työpaikka asuinkunnassa            | 10 352                   | 76,7  | 159  | 15   | 973                                 | 83   | 507   | 2 055  | 897  | 1 143   | 4 321   | 199                      |
| Työpaikka asuinkunnan ulkopuolella | 3 145                    | 23,3  | 43   | 15   | 1 248                               | 4  | 196   | 416  | 219  | 294   | 709   | 1                        |
| <b>Soini</b>                       |                          |       |  |  |                                     |  |   |  |  |   |   |                          |
| Yhteensä - Totalt                  | 939                      | 100,0 | 223  | 2  | 177                                 | 3  | 63  | 92   | 80   | 42  | 223   | 34                       |
| Työpaikka asuinkunnassa            | 817                      | 87,0  | 220  | 1  | 146                                 | 1  | 47  | 78   | 74   | 30  | 186   | 34                       |
| Työpaikka asuinkunnan ulkopuolella | 122                      | 13,0  | 3  | 1  | 31                                  | 2  | 16  | 14   | 6  | 12  | 37  | -                        |
| <b>Teuva-Östermark</b>             |                          |       |  |  |                                     |  |   |  |  |   |   |                          |
| Yhteensä - Totalt                  | 2 497                    | 100,0 | 426  | 4  | 688                                 | 24   | 160   | 251  | 114  | 155   | 611   | 64                       |
| Työpaikka asuinkunnassa            | 1 884                    | 75,5  | 412  | 2  | 411                                 | 9  | 113   | 187  | 59   | 121   | 506   | 64                       |
| Työpaikka asuinkunnan ulkopuolella | 613                      | 24,5  | 14   | 2  | 277                                 | 15   | 47  | 64   | 55   | 34  | 105   | -                        |
| <b>Töysä</b>                       |                          |       |  |  |                                     |  |   |  |  |   |   |                          |
| Yhteensä - Totalt                  | 1 219                    | 100,0 | 212  | 6  | 231                                 | 3  | 75  | 249  | 60   | 75  | 280   | 28                       |
| Työpaikka asuinkunnassa            | 891                      | 73,1  | 203  | 1  | 143                                 | -  | 40  | 214  | 33   | 44  | 185   | 28                       |
| Työpaikka asuinkunnan ulkopuolella | 328                      | 26,9  | 9  | 5  | 88                                  | 3  | 35  | 35   | 27   | 31  | 95  | -                        |
| <b>Vimpeli</b>                     |                          |       |  |  |                                     |  |   |  |  |   |   |                          |
| Yhteensä - Totalt                  | 1 332                    | 100,0 | 157  | 15   | 344                                 | 12   | 88  | 130  | 90   | 76  | 402   | 18                       |
| Työpaikka asuinkunnassa            | 1 058                    | 79,4  | 148  | 15   | 268                                 | 12   | 66  | 107  | 61   | 55  | 308   | 18                       |
| Työpaikka asuinkunnan ulkopuolella | 274                      | 20,6  | 9  | -  | 76                                  | -  | 22  | 23   | 29   | 21  | 94  | -                        |



## Taulukko 2. Alueella asuva työllinen työvoima työpaikan sijainnin ja toimialan mukaan 31.12.2000

Tabell 2. Inom området bosatt sysselsatt arbetskraft efter arbetsplatsens läge och näringsgren 31.12.2000

Table 2. Employed labour force resident in the area by location of workplace and industry on 31 December, 2000

| Alue<br>Område                        | Työlliset<br>Sysselsatta |       | Toimiala - Näringsgren                                     |  |                                     |  |   |  |  |   |   |                          |
|---------------------------------------|--------------------------|-------|--|--|-------------------------------------|--|---|--|--|---|---|--------------------------|
|                                       | Yhteensä<br>Totalt       | (%)   | Maa- ja<br>metsä-<br>talous<br>Jord- och<br>skogs-<br>bruk | Mine-<br>raalien<br>kaivu<br>Utvin-<br>ning<br>av<br>mineral | Teol-<br>lisuus<br>Tilverk-<br>ning | Sähkö-,<br>kaasu- ja<br>vesih.<br>El-, gas-<br>och<br>vatten-<br>förs. | Raken-<br>taminen<br>Bygg.<br>verk-<br>samhet | Kauppa,<br>maj.toim.<br>ym.<br>Handel,<br>hotell-<br>verks.<br>mm. | Kuljetus,<br>tieto-<br>liikenne<br>Transport,<br>post och<br>telekomm. | Rah.,<br>vak. ym.<br>toim.<br>Finans.<br>verks., fast.,<br>forsk.<br>tjänster | Yhteis-<br>kunn.<br>palvelut<br>Sam-<br>hälleliga<br>tjänster | Tunte-<br>maton<br>Okänd |
| <b>Ylihärmä</b>                       |                          |       |  |  |                                     |  |   |  |  |   |   |                          |
| Yhteensä - Totalt                     | 1 307                    | 100,0 | 170  | -  | 433                                 | 3  | 37  | 145  | 59   | 66  | 376   | 18                       |
| Työpaikka asuinkunnassa               | 973                      | 74,4  | 156  | -  | 347                                 | 2  | 26  | 106  | 45   | 37  | 236   | 18                       |
| Työpaikka asuinkunnan ulkopuolella    | 334                      | 25,6  | 14   | -  | 86                                  | 1  | 11  | 39   | 14   | 29  | 140   | -                        |
| <b>Yli-Istara</b>                     |                          |       |  |  |                                     |  |   |  |  |   |   |                          |
| Yhteensä - Totalt                     | 2 234                    | 100,0 | 435  | 5  | 436                                 | 18   | 177   | 278  | 125  | 143   | 562   | 55                       |
| Työpaikka asuinkunnassa               | 1 334                    | 59,7  | 410  | 5  | 194                                 | 7  | 96  | 127  | 38   | 68  | 335   | 54                       |
| Työpaikka asuinkunnan ulkopuolella    | 900                      | 40,3  | 25   | -  | 242                                 | 11   | 81  | 151  | 87   | 75  | 227   | 1                        |
| <b>Ähtäri-Etseri</b>                  |                          |       |  |  |                                     |  |   |  |  |   |   |                          |
| Yhteensä - Totalt                     | 2 788                    | 100,0 | 302  | 25   | 514                                 | 14   | 173   | 368  | 142  | 161   | 1 052   | 37                       |
| Työpaikka asuinkunnassa               | 2 345                    | 84,1  | 286  | 24   | 407                                 | 11   | 130   | 296  | 102  | 108   | 944   | 37                       |
| Työpaikka asuinkunnan ulkopuolella    | 443                      | 15,9  | 16   | 1  | 107                                 | 3  | 43  | 72   | 40   | 53  | 108   | -                        |
| <b>Pohjanmaa - Österbotten</b>        |                          |       |  |  |                                     |  |   |  |  |   |   |                          |
| <b>Isokyrö-Storkyro</b>               |                          |       |  |  |                                     |  |   |  |  |   |   |                          |
| Yhteensä - Totalt                     | 2 086                    | 100,0 | 420  | 5  | 452                                 | 9  | 126   | 223  | 150  | 123   | 536   | 42                       |
| Työpaikka asuinkunnassa               | 1 237                    | 59,3  | 409  | 3  | 121                                 | 4  | 39  | 134  | 92   | 68  | 327   | 40                       |
| Työpaikka asuinkunnan ulkopuolella    | 849                      | 40,7  | 11   | 2  | 331                                 | 5  | 87  | 89   | 58   | 55  | 209   | 2                        |
| <b>Kaskinen-Kaskö</b>                 |                          |       |  |  |                                     |  |   |  |  |   |   |                          |
| Yhteensä - Totalt                     | 717                      | 100,0 | 26   | -  | 303                                 | 20   | 28  | 83   | 73   | 41  | 134   | 9                        |
| Työpaikka asuinkunnassa               | 556                      | 77,5  | 22   | -  | 273                                 | 19   | 19  | 55   | 52   | 29  | 78  | 9                        |
| Työpaikka asuinkunnan ulkopuolella    | 161                      | 22,5  | 4  | -  | 30                                  | 1  | 9   | 28   | 21   | 12  | 56  | -                        |
| <b>Korsnäs</b>                        |                          |       |  |  |                                     |  |   |  |  |   |   |                          |
| Yhteensä - Totalt                     | 960                      | 100,0 | 273  | -  | 110                                 | 2  | 48  | 113  | 66   | 77  | 249   | 22                       |
| Työpaikka asuinkunnassa               | 748                      | 77,9  | 264  | -  | 69                                  | 1  | 34  | 87   | 41   | 57  | 173   | 22                       |
| Työpaikka asuinkunnan ulkopuolella    | 212                      | 22,1  | 9  | -  | 41                                  | 1  | 14  | 26   | 25   | 20  | 76  | -                        |
| <b>Kristinankaupunki-Kristinestad</b> |                          |       |  |  |                                     |  |   |  |  |   |   |                          |
| Yhteensä - Totalt                     | 3 276                    | 100,0 | 467  | 2  | 595                                 | 86   | 170   | 454  | 270  | 174   | 1 000   | 58                       |
| Työpaikka asuinkunnassa               | 2 795                    | 85,3  | 446  | 2  | 443                                 | 78   | 130   | 411  | 210  | 149   | 868   | 58                       |
| Työpaikka asuinkunnan ulkopuolella    | 481                      | 14,7  | 21   | -  | 152                                 | 8  | 40  | 43   | 60   | 25  | 132   | -                        |
| <b>Kruunupyö-Kronoby</b>              |                          |       |  |  |                                     |  |   |  |  |   |   |                          |
| Yhteensä - Totalt                     | 2 849                    | 100,0 | 545  | 2  | 651                                 | 14   | 152   | 284  | 174  | 160   | 775   | 92                       |
| Työpaikka asuinkunnassa               | 2 091                    | 73,4  | 525  | -  | 468                                 | 10   | 87  | 182  | 106  | 91  | 531   | 91                       |
| Työpaikka asuinkunnan ulkopuolella    | 758                      | 26,6  | 20   | 2  | 183                                 | 4  | 65  | 102  | 68   | 69  | 244   | 1                        |
| <b>Laihia-Laihela</b>                 |                          |       |  |  |                                     |  |   |  |  |   |   |                          |
| Yhteensä - Totalt                     | 3 160                    | 100,0 | 325  | 2  | 873                                 | 16   | 254   | 329  | 155  | 279   | 867   | 60                       |
| Työpaikka asuinkunnassa               | 1 678                    | 53,1  | 315  | 1  | 334                                 | 11   | 89  | 162  | 75   | 137   | 494   | 60                       |
| Työpaikka asuinkunnan ulkopuolella    | 1 482                    | 46,9  | 10   | 1  | 539                                 | 5  | 165   | 167  | 80   | 142   | 373   | -                        |
| <b>Luoto-Larsmo</b>                   |                          |       |  |  |                                     |  |   |  |  |   |   |                          |
| Yhteensä - Totalt                     | 1 611                    | 100,0 | 77   | -  | 630                                 | 14   | 106   | 162  | 81   | 88  | 434   | 19                       |
| Työpaikka asuinkunnassa               | 578                      | 35,9  | 58   | -  | 154                                 | 1  | 40  | 49   | 17   | 30  | 210   | 19                       |
| Työpaikka asuinkunnan ulkopuolella    | 1 033                    | 64,1  | 19   | -  | 476                                 | 13   | 66  | 113  | 64   | 58  | 224   | -                        |
| <b>Maalanti-Malax</b>                 |                          |       |  |  |                                     |  |   |  |  |   |   |                          |
| Yhteensä - Totalt                     | 2 374                    | 100,0 | 383  | -  | 417                                 | 6  | 155   | 226  | 229  | 156   | 755   | 47                       |
| Työpaikka asuinkunnassa               | 1 540                    | 64,9  | 365  | -  | 240                                 | 6  | 103   | 138  | 94   | 86  | 461   | 47                       |
| Työpaikka asuinkunnan ulkopuolella    | 834                      | 35,1  | 18   | -  | 177                                 | -  | 52  | 88   | 135  | 70  | 294   | -                        |

Taulukko 2. Alueella asuva työllinen työvoima työpaikan sijainnin ja toimialan mukaan 31.12.2000

Tabell 2. Inom området bosatt sysselsatt arbetskraft efter arbetsplatsens läge och näringsgren 31.12.2000

Table 2. Employed labour force resident in the area by location of workplace and industry on 31 December, 2000

| Alue<br>Område                                 | Työlliset<br>Sysselsatta |       | Toimiala - Näringsgren                                    |  |                                      |  |   |  |  |   |   |                          |
|--|--------------------------|-------|---|--|--------------------------------------|--|---|--|--|---|---|--------------------------|
|  | Yhteensä<br>Totalt       | (%)   | Maa- ja<br>metsä-<br>talous<br>Jord- och<br>skog-<br>bruk | Mine-<br>raalien<br>kaivu<br>Utvin-<br>ning<br>av<br>mineral | Teol-<br>lisuus<br>Tillverk-<br>ning | Sähkö-,<br>kaasu- ja<br>vesih.<br>El-, gas-<br>och<br>vatten-<br>förs. | Raken-<br>taminen<br>Bygg-<br>verk-<br>samhet | Kauppa,<br>maj.toim.<br>ym.<br>Handel,<br>hotell-<br>verks.<br>mm. | Kuljetus,<br>tieto-<br>liikenne<br>Transport,<br>post och<br>telekomm. | Rah.,<br>vak. ym.<br>toim.<br>Finans.<br>verks., fast.,<br>forsk.<br>tjänster | Yhteis-<br>kunn.<br>palvelut<br>Sam-<br>hälleliga<br>tjänster | Tunte-<br>maton<br>Okänd |
|  |                          |       | (A-B)   | (C)  | (D)                                  | (E)  | (F)   | (G-H)  | (I)  | (J-K)   | (L-Q)   | (X)                      |
| <b>Maksamaa-Maxmo</b>                          |                          |       |   |  |                                      |  |   |  |  |   |   |                          |
| Yhteensä - Totalt                              | 456                      | 100,0 | 90  | -  | 93                                   | 3  | 24  | 46   | 25   | 34  | 131   | 10                       |
| Työpaikka asuinkunnassa                        | 255                      | 55,9  | 79  | -  | 34                                   | -  | 10  | 26   | 10   | 14  | 72  | 10                       |
| Työpaikka asuinkunnan ulkopuolella             | 201                      | 44,1  | 11  | -  | 59                                   | 3  | 14  | 20   | 15   | 20  | 59  | -                        |
| <b>Mustasaari-Korsholm</b>                     |                          |       |   |  |                                      |  |   |  |  |   |   |                          |
| Yhteensä - Totalt                              | 7 685                    | 100,0 | 581   | 8  | 1 509                                | 43   | 462   | 914  | 558  | 753   | 2 698   | 159                      |
| Työpaikka asuinkunnassa                        | 3 108                    | 40,4  | 541   | 7  | 396                                  | 2  | 223   | 343  | 158  | 252   | 1 030   | 156                      |
| Työpaikka asuinkunnan ulkopuolella             | 4 577                    | 59,6  | 40  | 1  | 1 113                                | 41   | 239   | 571  | 400  | 501   | 1 668   | 3                        |
| <b>Närpiö-Närpes</b>                           |                          |       |   |  |                                      |  |   |  |  |   |   |                          |
| Yhteensä - Totalt                              | 4 229                    | 100,0 | 1 175   | 3  | 653                                  | 14   | 187   | 565  | 269  | 248   | 1 004   | 111                      |
| Työpaikka asuinkunnassa                        | 3 732                    | 88,2  | 1 157   | 3  | 539                                  | 11   | 156   | 507  | 193  | 218   | 837   | 111                      |
| Työpaikka asuinkunnan ulkopuolella             | 497                      | 11,8  | 18  | -  | 114                                  | 3  | 31  | 58   | 76   | 30  | 167   | -                        |
| <b>Oravainen-Oravais</b>                       |                          |       |   |  |                                      |  |   |  |  |   |   |                          |
| Yhteensä - Totalt                              | 931                      | 100,0 | 202   | -  | 198                                  | 7  | 52  | 71   | 56   | 58  | 272   | 15                       |
| Työpaikka asuinkunnassa                        | 652                      | 70,0  | 191   | -  | 119                                  | 5  | 26  | 40   | 37   | 36  | 184   | 14                       |
| Työpaikka asuinkunnan ulkopuolella             | 279                      | 30,0  | 11  | -  | 79                                   | 2  | 26  | 31   | 19   | 22  | 88  | 1                        |
| <b>Pietarsaari-Jakobstad</b>                   |                          |       |   |  |                                      |  |   |  |  |   |   |                          |
| Yhteensä - Totalt                              | 8 299                    | 100,0 | 92  | 4  | 2 901                                | 143  | 289   | 1 054  | 451  | 741   | 2 529   | 95                       |
| Työpaikka asuinkunnassa                        | 6 983                    | 84,1  | 66  | 1  | 2 408                                | 138  | 195   | 927  | 355  | 638   | 2 162   | 93                       |
| Työpaikka asuinkunnan ulkopuolella             | 1 316                    | 15,9  | 26  | 3  | 493                                  | 5  | 94  | 127  | 96   | 103   | 367   | 2                        |
| <b>Pedersöre</b>                               |                          |       |   |  |                                      |  |   |  |  |   |   |                          |
| Yhteensä - Totalt                              | 4 371                    | 100,0 | 680   | 11   | 1 298                                | 34   | 203   | 391  | 242  | 231   | 1 200   | 81                       |
| Työpaikka asuinkunnassa                        | 2 544                    | 58,2  | 639   | 10   | 684                                  | 18   | 131   | 140  | 110  | 106   | 628   | 78                       |
| Työpaikka asuinkunnan ulkopuolella             | 1 827                    | 41,8  | 41  | 1  | 614                                  | 16   | 72  | 251  | 132  | 125   | 572   | 3                        |
| <b>Uusikaarlepyy-Nykarleby</b>                 |                          |       |   |  |                                      |  |   |  |  |   |   |                          |
| Yhteensä - Totalt                              | 3 270                    | 100,0 | 771   | 3  | 740                                  | 31   | 95  | 265  | 183  | 223   | 868   | 91                       |
| Työpaikka asuinkunnassa                        | 2 629                    | 80,4  | 749   | 1  | 536                                  | 29   | 72  | 197  | 116  | 170   | 668   | 91                       |
| Työpaikka asuinkunnan ulkopuolella             | 641                      | 19,6  | 22  | 2  | 204                                  | 2  | 23  | 68   | 67   | 53  | 200   | -                        |
| <b>Vaasa-Vasa</b>                              |                          |       |   |  |                                      |  |   |  |  |   |   |                          |
| Yhteensä - Totalt                              | 24 996                   | 100,0 | 222   | 3  | 6 056                                | 189  | 1 076   | 3 198  | 1 727  | 3 147   | 9 067   | 311                      |
| Työpaikka asuinkunnassa                        | 22 292                   | 89,2  | 196   | 2  | 5 280                                | 180  | 947   | 2 752  | 1 466  | 2 844   | 8 318   | 307                      |
| Työpaikka asuinkunnan ulkopuolella             | 2 704                    | 10,8  | 26  | 1  | 776                                  | 9  | 129   | 446  | 261  | 303   | 749   | 4                        |
| <b>Vähäkyrö-Lillkyro</b>                       |                          |       |   |  |                                      |  |   |  |  |   |   |                          |
| Yhteensä - Totalt                              | 2 062                    | 100,0 | 205   | 1  | 655                                  | 15   | 136   | 257  | 87   | 170   | 504   | 32                       |
| Työpaikka asuinkunnassa                        | 968                      | 46,9  | 198   | -  | 196                                  | 12   | 49  | 115  | 31   | 58  | 277   | 32                       |
| Työpaikka asuinkunnan ulkopuolella             | 1 094                    | 53,1  | 7   | 1  | 459                                  | 3  | 87  | 142  | 56   | 112   | 227   | -                        |
| <b>Vöyri-Vörå</b>                              |                          |       |   |  |                                      |  |   |  |  |   |   |                          |
| Yhteensä - Totalt                              | 1 454                    | 100,0 | 317   | -  | 243                                  | 8  | 76  | 156  | 85   | 94  | 452   | 23                       |
| Työpaikka asuinkunnassa                        | 1 108                    | 76,2  | 302   | -  | 161                                  | 7  | 55  | 121  | 42   | 63  | 334   | 23                       |
| Työpaikka asuinkunnan ulkopuolella             | 346                      | 23,8  | 15  | -  | 82                                   | 1  | 21  | 35   | 43   | 31  | 118   | -                        |
| <b>Keski-Pohjanmaa - Mellersta Österbotten</b> |                          |       |   |  |                                      |  |   |  |  |   |   |                          |
| <b>Halsua</b>                                  |                          |       |   |  |                                      |  |   |  |  |   |   |                          |
| Yhteensä - Totalt                              | 547                      | 100,0 | 187   | 1  | 52                                   | 4  | 21  | 36   | 36   | 23  | 165   | 22                       |
| Työpaikka asuinkunnassa                        | 462                      | 84,5  | 180   | 1  | 30                                   | 1  | 16  | 30   | 30   | 18  | 134   | 22                       |
| Työpaikka asuinkunnan ulkopuolella             | 85                       | 15,5  | 7   | -  | 22                                   | 3  | 5   | 6  | 6  | 5   | 31  | -                        |

## Taulukko 2. Alueella asuva työllinen työvoima työpaikan sijainnin ja toimialan mukaan 31.12.2000

Tabell 2. Inom området bosatt sysselsatt arbetskraft efter arbetsplatsens läge och näringsgren 31.12.2000

Table 2. Employed labour force resident in the area by location of workplace and industry on 31 December, 2000

| Alue<br>Område                     | Työlliset<br>Sysselsatta |       | Toimiala - Näringsgren                                     |  |                                      |  |   |  |  |  |   |                          |
|------------------------------------|--------------------------|-------|--|--|--------------------------------------|--|---|--|--|--|---|--------------------------|
|                                    | Yhteensä<br>Totalt       | (%)   | Maa- ja<br>metsä-<br>talous<br>Jord- och<br>skogs-<br>bruk | Mine-<br>raalien<br>kaivu<br>Utvin-<br>ning<br>av<br>mineral | Teol-<br>lisuus<br>Tillverk-<br>ning | Sähkö-,<br>kaasu- ja<br>vesih.<br>El-, gas-<br>och<br>vatten-<br>förs. | Raken-<br>taminen<br>Bygg-<br>verk-<br>samhet | Kauppa,<br>maj.toim.<br>ym.<br>Handel,<br>hotell-<br>verks.<br>mm. | Kuljetus,<br>tieto-<br>liikenne<br>Transport,<br>post och<br>telekomm. | Rah.,<br>vak. ym.<br>toim.<br>Finans.<br>verks., fast,<br>forsk.<br>tjänster | Yhteis-<br>kunn.<br>palvelut<br>Sam-<br>hälleliga<br>tjänster | Tunte-<br>maton<br>Okänd |
| <b>Himanka</b>                     |                          |       |  |  |                                      |  |   |  |  |  |   |                          |
| Yhteensä - Totalt                  | 1 314                    | 100,0 | 289  | 2  | 244                                  | 25   | 89  | 118  | 104  | 65   | 346   | 32                       |
| Työpaikka asuinkunnassa            | 911                      | 69,3  | 272  | 1  | 119                                  | 17   | 36  | 79   | 60   | 39   | 256   | 32                       |
| Työpaikka asuinkunnan ulkopuolella | 403                      | 30,7  | 17   | 1  | 125                                  | 8  | 53  | 39   | 44   | 26   | 90  | -                        |
| <b>Kannus</b>                      |                          |       |  |  |                                      |  |   |  |  |  |   |                          |
| Yhteensä - Totalt                  | 2 480                    | 100,0 | 344  | 1  | 645                                  | 47   | 103   | 301  | 166  | 187  | 637   | 49                       |
| Työpaikka asuinkunnassa            | 2 025                    | 81,7  | 322  | 1  | 514                                  | 47   | 64  | 254  | 117  | 124  | 534   | 48                       |
| Työpaikka asuinkunnan ulkopuolella | 455                      | 18,3  | 22   | -  | 131                                  | -  | 39  | 47   | 49   | 63   | 103   | 1                        |
| <b>Kaustinen-Kaustby</b>           |                          |       |  |  |                                      |  |   |  |  |  |   |                          |
| Yhteensä - Totalt                  | 1 843                    | 100,0 | 446  | -  | 303                                  | 4  | 105   | 196  | 83   | 106  | 562   | 38                       |
| Työpaikka asuinkunnassa            | 1 354                    | 73,5  | 424  | -  | 148                                  | 4  | 44  | 147  | 57   | 80   | 412   | 38                       |
| Työpaikka asuinkunnan ulkopuolella | 489                      | 26,5  | 22   | -  | 155                                  | -  | 61  | 49   | 26   | 26   | 150   | -                        |
| <b>Kokkola-Karleby</b>             |                          |       |  |  |                                      |  |   |  |  |  |   |                          |
| Yhteensä - Totalt                  | 14 252                   | 100,0 | 315  | 5  | 3 130                                | 171  | 922   | 2 430  | 1 017  | 1 202  | 4 773   | 287                      |
| Työpaikka asuinkunnassa            | 12 327                   | 86,5  | 267  | 4  | 2 569                                | 156  | 711   | 2 160  | 846  | 1 003  | 4 325   | 286                      |
| Työpaikka asuinkunnan ulkopuolella | 1 925                    | 13,5  | 48   | 1  | 561                                  | 15   | 211   | 270  | 171  | 199  | 448   | 1                        |
| <b>Kälviä-Kelviä</b>               |                          |       |  |  |                                      |  |   |  |  |  |   |                          |
| Yhteensä - Totalt                  | 1 840                    | 100,0 | 330  | -  | 309                                  | 22   | 142   | 226  | 134  | 110  | 521   | 46                       |
| Työpaikka asuinkunnassa            | 977                      | 53,1  | 321  | -  | 84                                   | 8  | 58  | 74   | 49   | 46   | 291   | 46                       |
| Työpaikka asuinkunnan ulkopuolella | 863                      | 46,9  | 9  | -  | 225                                  | 14   | 84  | 152  | 85   | 64   | 230   | -                        |
| <b>Lestijärvi</b>                  |                          |       |  |  |                                      |  |   |  |  |  |   |                          |
| Yhteensä - Totalt                  | 374                      | 100,0 | 142  | 6  | 40                                   | 1  | 21  | 18   | 18   | 18   | 100   | 10                       |
| Työpaikka asuinkunnassa            | 311                      | 83,2  | 130  | -  | 34                                   | 1  | 17  | 9  | 11   | 17   | 82  | 10                       |
| Työpaikka asuinkunnan ulkopuolella | 63                       | 16,8  | 12   | 6  | 6                                    | -  | 4   | 9  | 7  | 1  | 18  | -                        |
| <b>Lohtaja-Lochteå</b>             |                          |       |  |  |                                      |  |   |  |  |  |   |                          |
| Yhteensä - Totalt                  | 1 145                    | 100,0 | 399  | 1  | 161                                  | 9  | 68  | 116  | 45   | 73   | 248   | 25                       |
| Työpaikka asuinkunnassa            | 761                      | 66,5  | 379  | -  | 46                                   | 2  | 25  | 51   | 24   | 41   | 168   | 25                       |
| Työpaikka asuinkunnan ulkopuolella | 384                      | 33,5  | 20   | 1  | 115                                  | 7  | 43  | 65   | 21   | 32   | 80  | -                        |
| <b>Perho</b>                       |                          |       |  |  |                                      |  |   |  |  |  |   |                          |
| Yhteensä - Totalt                  | 1 064                    | 100,0 | 291  | 5  | 153                                  | 1  | 70  | 93   | 68   | 48   | 309   | 26                       |
| Työpaikka asuinkunnassa            | 891                      | 83,7  | 276  | 4  | 115                                  | 1  | 32  | 72   | 56   | 36   | 274   | 25                       |
| Työpaikka asuinkunnan ulkopuolella | 173                      | 16,3  | 15   | 1  | 38                                   | -  | 38  | 21   | 12   | 12   | 35  | 1                        |
| <b>Toholampi</b>                   |                          |       |  |  |                                      |  |   |  |  |  |   |                          |
| Yhteensä - Totalt                  | 1 527                    | 100,0 | 440  | 2  | 305                                  | 11   | 82  | 115  | 103  | 64   | 381   | 24                       |
| Työpaikka asuinkunnassa            | 1 201                    | 78,7  | 425  | 2  | 178                                  | 7  | 43  | 86   | 79   | 40   | 317   | 24                       |
| Työpaikka asuinkunnan ulkopuolella | 326                      | 21,3  | 15   | -  | 127                                  | 4  | 39  | 29   | 24   | 24   | 64  | -                        |
| <b>Ullava</b>                      |                          |       |  |  |                                      |  |   |  |  |  |   |                          |
| Yhteensä - Totalt                  | 409                      | 100,0 | 163  | 1  | 45                                   | 1  | 41  | 22   | 17   | 19   | 89  | 11                       |
| Työpaikka asuinkunnassa            | 301                      | 73,6  | 157  | 1  | 15                                   | -  | 22  | 11   | 9  | 9  | 66  | 11                       |
| Työpaikka asuinkunnan ulkopuolella | 108                      | 26,4  | 6  | -  | 30                                   | 1  | 19  | 11   | 8  | 10   | 23  | -                        |
| <b>Veteli-Vetil</b>                |                          |       |  |  |                                      |  |   |  |  |  |   |                          |
| Yhteensä - Totalt                  | 1 436                    | 100,0 | 388  | 10   | 247                                  | 13   | 85  | 115  | 73   | 73   | 404   | 28                       |
| Työpaikka asuinkunnassa            | 1 140                    | 79,4  | 378  | 10   | 164                                  | 11   | 67  | 80   | 44   | 48   | 311   | 27                       |
| Työpaikka asuinkunnan ulkopuolella | 296                      | 20,6  | 10   | -  | 83                                   | 2  | 18  | 35   | 29   | 25   | 93  | 1                        |

## Taulukko 2. Alueella asuva työllinen työvoima työpaikan sijainnin ja toimialan mukaan 31.12.2000

Tabell 2. Inom området bosatt sysselsatt arbetskraft efter arbetsplatsens läge och näringsgren 31.12.2000

Table 2. Employed labour force resident in the area by location of workplace and industry on 31 December, 2000

| Alue<br>Område | Työlliset<br>Sysselsatta |     | Toimiala - Näringsgren                                     |  |                                 |  |   |  |  |   |   |                          |
|----------------|--------------------------|-----|--|--|---------------------------------|--|---|--|--|---|---|--------------------------|
|                | Yhteensä<br>Totalt       | (%) | Maa- ja<br>metsä-<br>talous<br>Jord- och<br>skogs-<br>bruk | Mineraalien<br>kaivu<br>Utvinning<br>av<br>mineral | Teollisuus<br>Tillverkn<br>ning | Sähkö-,<br>kaasu- ja<br>vesih.<br>El-, gas-<br>och<br>vatten-<br>förs. | Raken-<br>taminen<br>Bygg.<br>verk-<br>samhet | Kauppa,<br>maj.toim.<br>ym.<br>Handel,<br>hotell-<br>verks.<br>mm. | Kuljetus,<br>tieto-<br>liikenne<br>Transport,<br>post och<br>telekomm. | Rah.,<br>vak. ym.<br>toim.<br>Finans.<br>verks., fast.,<br>forsk.<br>tjänster | Yhteis-<br>kunn.<br>palvelut<br>Sam-<br>hälleliga<br>tjänster | Tunte-<br>maton<br>Okänd |

**Pohjois-Pohjanmaa - Norra Österbotten****Alavieska**

|                                    |       |       |     |    |     |   |    |     |    |    |     |    |
|------------------------------------|-------|-------|-----|----|-----|---|----|-----|----|----|-----|----|
| Yhteensä - Totalt                  | 1 076 | 100,0 | 248 | 14 | 194 | 8 | 71 | 104 | 69 | 55 | 284 | 29 |
| Työpaikka asuinkunnassa            | 721   | 67,0  | 235 | 14 | 68  | 6 | 44 | 59  | 42 | 28 | 196 | 29 |
| Työpaikka asuinkunnan ulkopuolella | 355   | 33,0  | 13  | -  | 126 | 2 | 27 | 45  | 27 | 27 | 88  | -  |

**Haapajärvi**

|                                    |       |       |     |   |     |    |     |     |     |     |     |    |
|------------------------------------|-------|-------|-----|---|-----|----|-----|-----|-----|-----|-----|----|
| Yhteensä - Totalt                  | 2 956 | 100,0 | 399 | 9 | 588 | 22 | 177 | 353 | 124 | 227 | 986 | 71 |
| Työpaikka asuinkunnassa            | 2 558 | 86,5  | 384 | - | 508 | 18 | 123 | 306 | 93  | 163 | 892 | 71 |
| Työpaikka asuinkunnan ulkopuolella | 398   | 13,5  | 15  | 9 | 80  | 4  | 54  | 47  | 31  | 64  | 94  | -  |

**Haapavesi**

|                                    |       |       |     |    |     |    |     |     |     |     |     |    |
|------------------------------------|-------|-------|-----|----|-----|----|-----|-----|-----|-----|-----|----|
| Yhteensä - Totalt                  | 2 851 | 100,0 | 483 | 34 | 583 | 63 | 209 | 253 | 142 | 178 | 830 | 76 |
| Työpaikka asuinkunnassa            | 2 390 | 83,8  | 466 | 19 | 462 | 36 | 134 | 210 | 100 | 150 | 740 | 73 |
| Työpaikka asuinkunnan ulkopuolella | 461   | 16,2  | 17  | 15 | 121 | 27 | 75  | 43  | 42  | 28  | 90  | 3  |

**Hailuoto-Kartō**

|                                    |     |       |    |   |    |   |    |    |    |    |     |   |
|------------------------------------|-----|-------|----|---|----|---|----|----|----|----|-----|---|
| Yhteensä - Totalt                  | 382 | 100,0 | 74 | - | 33 | 2 | 20 | 42 | 36 | 41 | 127 | 7 |
| Työpaikka asuinkunnassa            | 250 | 65,4  | 73 | - | 14 | - | 12 | 22 | 19 | 21 | 83  | 6 |
| Työpaikka asuinkunnan ulkopuolella | 132 | 34,6  | 1  | - | 19 | 2 | 8  | 20 | 17 | 20 | 44  | 1 |

**Haukipudas**

|                                    |       |       |    |   |       |    |     |     |     |     |       |    |
|------------------------------------|-------|-------|----|---|-------|----|-----|-----|-----|-----|-------|----|
| Yhteensä - Totalt                  | 6 441 | 100,0 | 84 | 9 | 1 624 | 82 | 632 | 833 | 397 | 719 | 1 977 | 84 |
| Työpaikka asuinkunnassa            | 2 934 | 45,6  | 70 | 6 | 758   | 32 | 228 | 338 | 138 | 286 | 998   | 80 |
| Työpaikka asuinkunnan ulkopuolella | 3 507 | 54,4  | 14 | 3 | 866   | 50 | 404 | 495 | 259 | 433 | 979   | 4  |

**Ii**

|                                    |       |       |     |   |     |    |     |     |     |     |     |    |
|------------------------------------|-------|-------|-----|---|-----|----|-----|-----|-----|-----|-----|----|
| Yhteensä - Totalt                  | 2 232 | 100,0 | 104 | 7 | 452 | 52 | 293 | 293 | 134 | 193 | 669 | 35 |
| Työpaikka asuinkunnassa            | 1 217 | 54,5  | 87  | 1 | 189 | 44 | 97  | 187 | 54  | 92  | 431 | 35 |
| Työpaikka asuinkunnan ulkopuolella | 1 015 | 45,5  | 17  | 6 | 263 | 8  | 196 | 106 | 80  | 101 | 238 | -  |

**Kalajoki**

|                                    |       |       |     |   |     |    |     |     |     |     |     |    |
|------------------------------------|-------|-------|-----|---|-----|----|-----|-----|-----|-----|-----|----|
| Yhteensä - Totalt                  | 3 641 | 100,0 | 719 | 8 | 862 | 18 | 253 | 404 | 234 | 186 | 871 | 86 |
| Työpaikka asuinkunnassa            | 2 913 | 80,0  | 699 | 4 | 551 | 17 | 164 | 347 | 195 | 140 | 710 | 86 |
| Työpaikka asuinkunnan ulkopuolella | 728   | 20,0  | 20  | 4 | 311 | 1  | 89  | 57  | 39  | 46  | 161 | -  |

**Kempele**

|                                    |       |       |    |    |       |    |     |     |     |     |       |    |
|------------------------------------|-------|-------|----|----|-------|----|-----|-----|-----|-----|-------|----|
| Yhteensä - Totalt                  | 5 660 | 100,0 | 84 | 15 | 1 541 | 53 | 444 | 825 | 363 | 568 | 1 690 | 77 |
| Työpaikka asuinkunnassa            | 2 199 | 38,9  | 53 | 10 | 635   | 25 | 119 | 345 | 118 | 192 | 633   | 69 |
| Työpaikka asuinkunnan ulkopuolella | 3 461 | 61,1  | 31 | 5  | 906   | 28 | 325 | 480 | 245 | 376 | 1 057 | 8  |

**Kestilä**

|                                    |     |       |     |   |    |   |    |    |    |    |     |    |
|------------------------------------|-----|-------|-----|---|----|---|----|----|----|----|-----|----|
| Yhteensä - Totalt                  | 617 | 100,0 | 203 | 2 | 47 | 1 | 38 | 56 | 37 | 24 | 189 | 20 |
| Työpaikka asuinkunnassa            | 498 | 80,7  | 195 | - | 14 | - | 27 | 47 | 24 | 17 | 155 | 19 |
| Työpaikka asuinkunnan ulkopuolella | 119 | 19,3  | 8   | 2 | 33 | 1 | 11 | 9  | 13 | 7  | 34  | 1  |

**Kiiminki**

|                                    |       |       |    |    |       |    |     |     |     |     |       |    |
|------------------------------------|-------|-------|----|----|-------|----|-----|-----|-----|-----|-------|----|
| Yhteensä - Totalt                  | 4 575 | 100,0 | 78 | 31 | 1 229 | 35 | 400 | 618 | 278 | 448 | 1 397 | 61 |
| Työpaikka asuinkunnassa            | 1 374 | 30,0  | 59 | 17 | 141   | 6  | 128 | 183 | 67  | 128 | 588   | 57 |
| Työpaikka asuinkunnan ulkopuolella | 3 201 | 70,0  | 19 | 14 | 1 088 | 29 | 272 | 435 | 211 | 320 | 809   | 4  |

**Kuivaniemi**

|                                    |     |       |    |   |     |   |    |    |    |    |     |    |
|------------------------------------|-----|-------|----|---|-----|---|----|----|----|----|-----|----|
| Yhteensä - Totalt                  | 683 | 100,0 | 91 | 7 | 134 | 2 | 72 | 45 | 51 | 49 | 221 | 11 |
| Työpaikka asuinkunnassa            | 393 | 57,5  | 75 | 4 | 22  | 2 | 26 | 21 | 28 | 27 | 178 | 10 |
| Työpaikka asuinkunnan ulkopuolella | 290 | 42,5  | 16 | 3 | 112 | - | 46 | 24 | 23 | 22 | 43  | 1  |

**Kuusamo**

|                                    |       |       |     |    |     |    |     |       |     |     |       |     |
|------------------------------------|-------|-------|-----|----|-----|----|-----|-------|-----|-----|-------|-----|
| Yhteensä - Totalt                  | 6 314 | 100,0 | 623 | 10 | 581 | 61 | 477 | 1 050 | 526 | 678 | 2 182 | 126 |
| Työpaikka asuinkunnassa            | 5 806 | 92,0  | 604 | 9  | 533 | 58 | 364 | 970   | 484 | 622 | 2 038 | 124 |
| Työpaikka asuinkunnan ulkopuolella | 508   | 8,0   | 19  | 1  | 48  | 3  | 113 | 80    | 42  | 56  | 144   | 2   |

## Taulukko 2. Alueella asuva työllinen työvoima työpaikan sijainnin ja toimialan mukaan 31.12.2000

Tabell 2. Inom området bosatt sysselsatt arbetskraft efter arbetsplatsens läge och näringsgren 31.12.2000

Table 2. Employed labour force resident in the area by location of workplace and industry on 31 December, 2000

| Alue<br>Område                     | Työlliset<br>Sysselsatta |       | Toimiala - Näringsgren                                     |  |                                       |  |   |  |  |   |   |                          |
|------------------------------------|--------------------------|-------|--|--|---------------------------------------|--|---|--|--|---|---|--------------------------|
|                                    | Yhteensä<br>Totalt       |       | Maa- ja<br>metsä-<br>talous<br>Jord- och<br>skogs-<br>bruk | Mine-<br>raalien<br>kaivu<br>Utvin-<br>ning<br>av<br>mineral | Teol-<br>lisiuus<br>Tillverk-<br>ning | Sähkö-,<br>kaasu- ja<br>vesih.<br>El-, gas-<br>och<br>vatten-<br>förs. | Raken-<br>taminen<br>Bygg-<br>verk-<br>samhet | Kauppa,<br>maj.toim.<br>ym.<br>Handel,<br>hotell-<br>verks.<br>mm. | Kuljetus,<br>tieto-<br>liikenne<br>Transport,<br>post och<br>telekomm. | Pah.,<br>vak. ym.<br>toim.<br>Finans.<br>verks., fast.,<br>hållbara<br>tjänster | Yhteis-<br>kunn.<br>palvelut<br>Sam-<br>hälleliga<br>tjänster | Tunte-<br>maton<br>Okänd |
|                                    |                          | (%)   | (A-B)  | (C)  | (D)                                   | (E)  | (F)   | (G-H)  | (I)  | (J-K)   | (L-Q)   | (X)                      |
| <b>Kärsämäki</b>                   |                          |       |  |  |                                       |  |   |  |  |   |   |                          |
| Yhteensä - Totalt                  | 1 139                    | 100,0 | 284  | 14   | 200                                   | 12   | 88  | 89   | 81   | 51  | 292   | 28                       |
| Työpaikka asuinkunnassa            | 932                      | 81,8  | 275  | 10   | 150                                   | 3  | 47  | 74   | 62   | 36  | 247   | 28                       |
| Työpaikka asuinkunnan ulkopuolella | 207                      | 18,2  | 9  | 4  | 50                                    | 9  | 41  | 15   | 19   | 15  | 45  | -                        |
| <b>Liminka-Limingo</b>             |                          |       |  |  |                                       |  |   |  |  |   |   |                          |
| Yhteensä - Totalt                  | 2 221                    | 100,0 | 209  | 10   | 479                                   | 17   | 177   | 308  | 166  | 173   | 640   | 42                       |
| Työpaikka asuinkunnassa            | 986                      | 44,4  | 193  | 3  | 78                                    | 9  | 46  | 125  | 60   | 68  | 363   | 41                       |
| Työpaikka asuinkunnan ulkopuolella | 1 235                    | 55,6  | 16   | 7  | 401                                   | 8  | 131   | 183  | 106  | 105   | 277   | 1                        |
| <b>Lumijoki</b>                    |                          |       |  |  |                                       |  |   |  |  |   |   |                          |
| Yhteensä - Totalt                  | 620                      | 100,0 | 131  | 5  | 103                                   | 3  | 41  | 62   | 58   | 51  | 153   | 13                       |
| Työpaikka asuinkunnassa            | 298                      | 48,1  | 113  | 4  | 20                                    | -  | 6   | 23   | 21   | 17  | 82  | 12                       |
| Työpaikka asuinkunnan ulkopuolella | 322                      | 51,9  | 18   | 1  | 83                                    | 3  | 35  | 39   | 37   | 34  | 71  | 1                        |
| <b>Merijärvi</b>                   |                          |       |  |  |                                       |  |   |  |  |   |   |                          |
| Yhteensä - Totalt                  | 463                      | 100,0 | 131  | 10   | 89                                    | 1  | 38  | 24   | 23   | 27  | 113   | 7                        |
| Työpaikka asuinkunnassa            | 296                      | 63,9  | 124  | 10   | 30                                    | -  | 11  | 8  | 8  | 15  | 83  | 7                        |
| Työpaikka asuinkunnan ulkopuolella | 167                      | 36,1  | 7  | -  | 59                                    | 1  | 27  | 16   | 15   | 12  | 30  | -                        |
| <b>Muhos</b>                       |                          |       |  |  |                                       |  |   |  |  |   |   |                          |
| Yhteensä - Totalt                  | 3 097                    | 100,0 | 261  | 5  | 412                                   | 98   | 278   | 336  | 163  | 241   | 1 258   | 45                       |
| Työpaikka asuinkunnassa            | 1 776                    | 57,3  | 235  | 3  | 162                                   | 79   | 108   | 184  | 72   | 124   | 764   | 45                       |
| Työpaikka asuinkunnan ulkopuolella | 1 321                    | 42,7  | 26   | 2  | 250                                   | 19   | 170   | 152  | 91   | 117   | 494   | -                        |
| <b>Nivala</b>                      |                          |       |  |  |                                       |  |   |  |  |   |   |                          |
| Yhteensä - Totalt                  | 4 121                    | 100,0 | 810  | 91   | 889                                   | 34   | 286   | 455  | 161  | 196   | 1 100   | 99                       |
| Työpaikka asuinkunnassa            | 3 254                    | 79,0  | 782  | 82   | 554                                   | 24   | 182   | 369  | 104  | 140   | 919   | 98                       |
| Työpaikka asuinkunnan ulkopuolella | 867                      | 21,0  | 28   | 9  | 335                                   | 10   | 104   | 86   | 57   | 56  | 181   | 1                        |
| <b>Oulainen</b>                    |                          |       |  |  |                                       |  |   |  |  |   |   |                          |
| Yhteensä - Totalt                  | 3 200                    | 100,0 | 306  | 13   | 706                                   | 63   | 240   | 292  | 164  | 203   | 1 173   | 40                       |
| Työpaikka asuinkunnassa            | 2 592                    | 81,0  | 285  | -  | 533                                   | 59   | 146   | 244  | 111  | 150   | 1 025   | 39                       |
| Työpaikka asuinkunnan ulkopuolella | 608                      | 19,0  | 21   | 13   | 173                                   | 4  | 94  | 48   | 53   | 53  | 148   | 1                        |
| <b>Oulu-Uleåborg</b>               |                          |       |  |  |                                       |  |   |  |  |   |   |                          |
| Yhteensä - Totalt                  | 53 128                   | 100,0 | 268  | 68   | 11 086                                | 405  | 2 600   | 7 513  | 3 313  | 7 610   | 19 461  | 804                      |
| Työpaikka asuinkunnassa            | 45 820                   | 86,2  | 202  | 39   | 9 132                                 | 354  | 2 153   | 6 488  | 2 874  | 6 654   | 17 139  | 785                      |
| Työpaikka asuinkunnan ulkopuolella | 7 308                    | 13,8  | 66   | 29   | 1 954                                 | 51   | 447   | 1 025  | 439  | 956   | 2 322   | 19                       |
| <b>Oulunsalo</b>                   |                          |       |  |  |                                       |  |   |  |  |   |   |                          |
| Yhteensä - Totalt                  | 3 449                    | 100,0 | 55   | 2  | 812                                   | 28   | 259   | 494  | 302  | 448   | 993   | 56                       |
| Työpaikka asuinkunnassa            | 1 109                    | 32,2  | 43   | 1  | 170                                   | 9  | 64  | 147  | 121  | 155   | 346   | 53                       |
| Työpaikka asuinkunnan ulkopuolella | 2 340                    | 67,8  | 12   | 1  | 642                                   | 19   | 195   | 347  | 181  | 293   | 647   | 3                        |
| <b>Pattijoki</b>                   |                          |       |  |  |                                       |  |   |  |  |   |   |                          |
| Yhteensä - Totalt                  | 2 577                    | 100,0 | 79   | 1  | 1 113                                 | 10   | 146   | 254  | 106  | 225   | 603   | 40                       |
| Työpaikka asuinkunnassa            | 694                      | 26,9  | 67   | 1  | 90                                    | 3  | 53  | 84   | 26   | 68  | 264   | 38                       |
| Työpaikka asuinkunnan ulkopuolella | 1 883                    | 73,1  | 12   | -  | 1 023                                 | 7  | 93  | 170  | 80   | 157   | 339   | 2                        |
| <b>Piippola</b>                    |                          |       |  |  |                                       |  |   |  |  |   |   |                          |
| Yhteensä - Totalt                  | 503                      | 100,0 | 100  | 12   | 79                                    | 2  | 50  | 48   | 28   | 26  | 147   | 11                       |
| Työpaikka asuinkunnassa            | 356                      | 70,8  | 92   | 10   | 27                                    | 2  | 29  | 35   | 23   | 13  | 114   | 11                       |
| Työpaikka asuinkunnan ulkopuolella | 147                      | 29,2  | 8  | 2  | 52                                    | -  | 21  | 13   | 5  | 13  | 33  | -                        |
| <b>Pudasjärvi</b>                  |                          |       |  |  |                                       |  |   |  |  |   |   |                          |
| Yhteensä - Totalt                  | 3 194                    | 100,0 | 474  | 40   | 439                                   | 41   | 288   | 405  | 201  | 213   | 1 018   | 75                       |
| Työpaikka asuinkunnassa            | 2 781                    | 87,1  | 458  | 37   | 346                                   | 40   | 193   | 355  | 173  | 178   | 927   | 74                       |
| Työpaikka asuinkunnan ulkopuolella | 413                      | 12,9  | 16   | 3  | 93                                    | 1  | 95  | 50   | 28   | 35  | 91  | 1                        |

## Taulukko 2. Alueella asuva työllinen työvoima työpaikan sijainnin ja toimialan mukaan 31.12.2000

Tabell 2. Inom området bosatt sysselsatt arbetskraft efter arbetsplatsens läge och näringsgren 31.12.2000

Table 2. Employed labour force resident in the area by location of workplace and industry on 31 December, 2000

| Alue<br>Område                     | Työlliset<br>Sysselsatta |       | Toimiala - Näringsgren                                     |  |                                      |  |   |  |  |   |   |                          |
|------------------------------------|--------------------------|-------|--|--|--------------------------------------|--|---|--|--|---|---|--------------------------|
|                                    | Yhteensä<br>Totalt       | (%)   | Maa- ja<br>metsä-<br>talous<br>Jord- och<br>skogs-<br>bruk | Mine-<br>raalien<br>kaivu<br>Utvin-<br>ning<br>av<br>mineral | Teol-<br>lisuus<br>Tillverk-<br>ning | Sähkö-,<br>kaasu- ja<br>vesih.<br>El-, gas-<br>och<br>vatten-<br>förs. | Raken-<br>taminen<br>Bygg.<br>verk-<br>samhet | Kauppa,<br>maj.toim.<br>ym.<br>Handel,<br>hotell-<br>verks.<br>mm. | Kuljetus,<br>tieto-<br>liikenne<br>Transport,<br>post och<br>telekomm. | Rah.,<br>vak. ym.<br>toim.<br>Finans.<br>verks., fast.,<br>forsk.<br>tjänster | Yhteis-<br>kunn.<br>palvelut<br>Sam-<br>hälleliga<br>tjänster | Tunte-<br>maton<br>Okänd |
|                                    |                          |       | (A-B)  | (C)  | (D)                                  | (E)  | (F)   | (G-H)  | (I)  | (J-K)   | (L-Q)   | (X)                      |
| <b>Pulkki</b>                      |                          |       |  |  |                                      |  |   |  |  |   |   |                          |
| Yhteensä - Totalt                  | 671                      | 100,0 | 136  | 4  | 111                                  | 5  | 35  | 67   | 35   | 45  | 216   | 17                       |
| Työpaikka asuinkunnassa            | 538                      | 80,2  | 118  | 1  | 72                                   | -  | 26  | 58   | 26   | 36  | 184   | 17                       |
| Työpaikka asuinkunnan ulkopuolella | 133                      | 19,8  | 18   | 3  | 39                                   | 5  | 9   | 9  | 9  | 9   | 32  | -                        |
| <b>Pyhäjoki</b>                    |                          |       |  |  |                                      |  |   |  |  |   |   |                          |
| Yhteensä - Totalt                  | 1 356                    | 100,0 | 210  | 1  | 433                                  | 10   | 97  | 119  | 44   | 79  | 329   | 34                       |
| Työpaikka asuinkunnassa            | 753                      | 55,5  | 205  | 1  | 94                                   | 3  | 38  | 82   | 29   | 29  | 238   | 34                       |
| Työpaikka asuinkunnan ulkopuolella | 603                      | 44,5  | 5  | -  | 339                                  | 7  | 59  | 37   | 15   | 50  | 91  | -                        |
| <b>Pyhäjärvi</b>                   |                          |       |  |  |                                      |  |   |  |  |   |   |                          |
| Yhteensä - Totalt                  | 2 255                    | 100,0 | 373  | 231  | 192                                  | 10   | 195   | 210  | 127  | 130   | 738   | 49                       |
| Työpaikka asuinkunnassa            | 1 966                    | 87,2  | 355  | 222  | 147                                  | 9  | 135   | 191  | 103  | 102   | 653   | 49                       |
| Työpaikka asuinkunnan ulkopuolella | 289                      | 12,8  | 18   | 9  | 45                                   | 1  | 60  | 19   | 24   | 28  | 85  | -                        |
| <b>Pyhäntä</b>                     |                          |       |  |  |                                      |  |   |  |  |   |   |                          |
| Yhteensä - Totalt                  | 678                      | 100,0 | 110  | 4  | 241                                  | 1  | 41  | 33   | 45   | 29  | 163   | 11                       |
| Työpaikka asuinkunnassa            | 580                      | 85,5  | 95   | 3  | 215                                  | 1  | 31  | 25   | 39   | 25  | 135   | 11                       |
| Työpaikka asuinkunnan ulkopuolella | 98                       | 14,5  | 15   | 1  | 26                                   | -  | 10  | 8  | 6  | 4   | 28  | -                        |
| <b>Raahe-Brahestad</b>             |                          |       |  |  |                                      |  |   |  |  |   |   |                          |
| Yhteensä - Totalt                  | 7 176                    | 100,0 | 80   | 3  | 2 971                                | 33   | 344   | 717  | 358  | 659   | 1 895   | 116                      |
| Työpaikka asuinkunnassa            | 6 273                    | 87,4  | 60   | -  | 2 757                                | 32   | 244   | 611  | 303  | 513   | 1 637   | 116                      |
| Työpaikka asuinkunnan ulkopuolella | 903                      | 12,6  | 20   | 3  | 214                                  | 1  | 100   | 106  | 55   | 146   | 258   | -                        |
| <b>Rantsila</b>                    |                          |       |  |  |                                      |  |   |  |  |   |   |                          |
| Yhteensä - Totalt                  | 747                      | 100,0 | 255  | 15   | 107                                  | 4  | 30  | 58   | 49   | 42  | 171   | 16                       |
| Työpaikka asuinkunnassa            | 615                      | 82,3  | 251  | 15   | 63                                   | 2  | 10  | 51   | 37   | 30  | 140   | 16                       |
| Työpaikka asuinkunnan ulkopuolella | 132                      | 17,7  | 4  | -  | 44                                   | 2  | 20  | 7  | 12   | 12  | 31  | -                        |
| <b>Reisjärvi</b>                   |                          |       |  |  |                                      |  |   |  |  |   |   |                          |
| Yhteensä - Totalt                  | 1 196                    | 100,0 | 381  | 1  | 215                                  | 5  | 47  | 90   | 44   | 63  | 319   | 31                       |
| Työpaikka asuinkunnassa            | 970                      | 81,1  | 366  | -  | 110                                  | 3  | 22  | 71   | 36   | 46  | 285   | 31                       |
| Työpaikka asuinkunnan ulkopuolella | 226                      | 18,9  | 15   | 1  | 105                                  | 2  | 25  | 19   | 8  | 17  | 34  | -                        |
| <b>Ruukki</b>                      |                          |       |  |  |                                      |  |   |  |  |   |   |                          |
| Yhteensä - Totalt                  | 1 661                    | 100,0 | 330  | 8  | 372                                  | 13   | 122   | 122  | 111  | 100   | 436   | 47                       |
| Työpaikka asuinkunnassa            | 1 195                    | 71,9  | 316  | 6  | 163                                  | 12   | 79  | 83   | 72   | 72  | 345   | 47                       |
| Työpaikka asuinkunnan ulkopuolella | 466                      | 28,1  | 14   | 2  | 209                                  | 1  | 43  | 39   | 39   | 28  | 91  | -                        |
| <b>Sievi</b>                       |                          |       |  |  |                                      |  |   |  |  |   |   |                          |
| Yhteensä - Totalt                  | 1 930                    | 100,0 | 398  | 9  | 649                                  | 12   | 131   | 139  | 74   | 74  | 414   | 30                       |
| Työpaikka asuinkunnassa            | 1 569                    | 81,3  | 383  | 5  | 546                                  | 7  | 79  | 89   | 48   | 53  | 329   | 30                       |
| Työpaikka asuinkunnan ulkopuolella | 361                      | 18,7  | 15   | 4  | 103                                  | 5  | 52  | 50   | 26   | 21  | 85  | -                        |
| <b>Siikajoki</b>                   |                          |       |  |  |                                      |  |   |  |  |   |   |                          |
| Yhteensä - Totalt                  | 527                      | 100,0 | 108  | -  | 146                                  | 2  | 39  | 31   | 24   | 36  | 124   | 17                       |
| Työpaikka asuinkunnassa            | 279                      | 52,9  | 100  | -  | 29                                   | -  | 7   | 13   | 15   | 21  | 77  | 17                       |
| Työpaikka asuinkunnan ulkopuolella | 248                      | 47,1  | 8  | -  | 117                                  | 2  | 32  | 18   | 9  | 15  | 47  | -                        |
| <b>Taivalkoski</b>                 |                          |       |  |  |                                      |  |   |  |  |   |   |                          |
| Yhteensä - Totalt                  | 1 522                    | 100,0 | 259  | 1  | 195                                  | 2  | 108   | 161  | 108  | 116   | 525   | 47                       |
| Työpaikka asuinkunnassa            | 1 320                    | 86,7  | 246  | -  | 165                                  | 1  | 56  | 141  | 82   | 101   | 481   | 47                       |
| Työpaikka asuinkunnan ulkopuolella | 202                      | 13,3  | 13   | 1  | 30                                   | 1  | 52  | 20   | 26   | 15  | 44  | -                        |
| <b>Tymävä</b>                      |                          |       |  |  |                                      |  |   |  |  |   |   |                          |
| Yhteensä - Totalt                  | 1 888                    | 100,0 | 331  | 9  | 411                                  | 11   | 129   | 201  | 136  | 137   | 482   | 41                       |
| Työpaikka asuinkunnassa            | 972                      | 51,5  | 302  | 4  | 109                                  | 3  | 54  | 71   | 63   | 64  | 263   | 39                       |
| Työpaikka asuinkunnan ulkopuolella | 916                      | 48,5  | 29   | 5  | 302                                  | 8  | 75  | 130  | 73   | 73  | 219   | 2                        |

## Taulukko 2. Alueella asuva työllinen työvoima työpaikan sijainnin ja toimialan mukaan 31.12.2000

## Tabell 2. Inom området bosatt sysselsatt arbetskraft efter arbetsplatsens läge och näringsgren 31.12.2000

## Table 2. Employed labour force resident in the area by location of workplace and industry on 31 December, 2000

| Alue<br>Område                     | Työlliset<br>Sysselsatta |       | Toimiala - Näringsgren                                     |  |                                      |  |   |  |  |   |   |                          |
|------------------------------------|--------------------------|-------|--|--|--------------------------------------|--|---|--|--|---|---|--------------------------|
|                                    | Yhteensä<br>Totalt       | (%)   | Maa- ja<br>metsä-<br>talous<br>Jord- och<br>skogs-<br>bruk | Mine-<br>raalien<br>kaivu<br>Utvin-<br>ning<br>av<br>mineral | Teol-<br>lisuus<br>Tillverk-<br>ning | Sähkö-,<br>kaasu- ja<br>vesih.<br>El-, gas-<br>och<br>vatten-<br>förs. | Raken-<br>taminen<br>Bygg-<br>verk-<br>samhet | Kauppa,<br>maj.toim.<br>ym.<br>Handel,<br>hotell-<br>verks.<br>mm. | Kuljetus,<br>tieto-<br>liikenne<br>Transport,<br>post och<br>telekomm. | Rah.,<br>vak. ym.<br>toim.<br>Finans.<br>verks., fast.,<br>tjänster | Yhteis-<br>kunn.<br>palvelut<br>Sam-<br>hälleliga<br>tjänster | Tunte-<br>maton<br>Okänd |
| <b>Utajärvi</b>                    |                          |       |  |  |                                      |  |   |  |  |   |   |                          |
| Yhteensä - Totalt                  | 1 148                    | 100,0 | 251  | 21   | 141                                  | 7  | 83  | 103  | 74   | 77  | 373   | 18                       |
| Työpaikka asuinkunnassa            | 888                      | 77,4  | 244  | 17   | 85                                   | 2  | 35  | 75   | 52   | 51  | 309   | 18                       |
| Työpaikka asuinkunnan ulkopuolella | 260                      | 22,6  | 7  | 4  | 56                                   | 5  | 48  | 28   | 22   | 26  | 64  | -                        |
| <b>Vihanti</b>                     |                          |       |  |  |                                      |  |   |  |  |   |   |                          |
| Yhteensä - Totalt                  | 1 231                    | 100,0 | 220  | 45   | 313                                  | 11   | 74  | 95   | 66   | 66  | 319   | 22                       |
| Työpaikka asuinkunnassa            | 804                      | 65,3  | 210  | 33   | 108                                  | 8  | 39  | 75   | 41   | 36  | 232   | 22                       |
| Työpaikka asuinkunnan ulkopuolella | 427                      | 34,7  | 10   | 12   | 205                                  | 3  | 35  | 20   | 25   | 30  | 87  | -                        |
| <b>Yli-Ii</b>                      |                          |       |  |  |                                      |  |   |  |  |   |   |                          |
| Yhteensä - Totalt                  | 735                      | 100,0 | 157  | 15   | 105                                  | 25   | 66  | 63   | 51   | 24  | 212   | 17                       |
| Työpaikka asuinkunnassa            | 469                      | 63,8  | 151  | 13   | 27                                   | 6  | 22  | 33   | 19   | 10  | 171   | 17                       |
| Työpaikka asuinkunnan ulkopuolella | 266                      | 36,2  | 6  | 2  | 78                                   | 19   | 44  | 30   | 32   | 14  | 41  | -                        |
| <b>Ylikiminki</b>                  |                          |       |  |  |                                      |  |   |  |  |   |   |                          |
| Yhteensä - Totalt                  | 1 115                    | 100,0 | 158  | 12   | 188                                  | 6  | 159   | 97   | 90   | 68  | 321   | 16                       |
| Työpaikka asuinkunnassa            | 570                      | 51,1  | 145  | 7  | 30                                   | 1  | 36  | 55   | 34   | 31  | 215   | 16                       |
| Työpaikka asuinkunnan ulkopuolella | 545                      | 48,9  | 13   | 5  | 158                                  | 5  | 123   | 42   | 56   | 37  | 106   | -                        |
| <b>Ylivieska</b>                   |                          |       |  |  |                                      |  |   |  |  |   |   |                          |
| Yhteensä - Totalt                  | 5 362                    | 100,0 | 314  | 15   | 1 163                                | 64   | 335   | 794  | 464  | 399   | 1 731   | 83                       |
| Työpaikka asuinkunnassa            | 4 150                    | 77,4  | 289  | 5  | 701                                  | 51   | 199   | 691  | 363  | 328   | 1 442   | 81                       |
| Työpaikka asuinkunnan ulkopuolella | 1 212                    | 22,6  | 25   | 10   | 462                                  | 13   | 136   | 103  | 101  | 71  | 289   | 2                        |
| <b>Kainuu - Kajanaland</b>         |                          |       |  |  |                                      |  |   |  |  |   |   |                          |
| <b>Hyrnsalmi</b>                   |                          |       |  |  |                                      |  |   |  |  |   |   |                          |
| Yhteensä - Totalt                  | 1 025                    | 100,0 | 182  | 2  | 102                                  | 14   | 99  | 110  | 75   | 94  | 325   | 22                       |
| Työpaikka asuinkunnassa            | 809                      | 78,9  | 153  | 1  | 68                                   | 9  | 45  | 99   | 66   | 78  | 268   | 22                       |
| Työpaikka asuinkunnan ulkopuolella | 216                      | 21,1  | 29   | 1  | 34                                   | 5  | 54  | 11   | 9  | 16  | 57  | -                        |
| <b>Kajaani-Kajana</b>              |                          |       |  |  |                                      |  |   |  |  |   |   |                          |
| Yhteensä - Totalt                  | 14 039                   | 100,0 | 257  | 61   | 2 376                                | 187  | 836   | 1 896  | 931  | 1 503   | 5 756   | 236                      |
| Työpaikka asuinkunnassa            | 12 215                   | 87,0  | 209  | 14   | 1 852                                | 184  | 626   | 1 683  | 778  | 1 330   | 5 304   | 235                      |
| Työpaikka asuinkunnan ulkopuolella | 1 824                    | 13,0  | 48   | 47   | 524                                  | 3  | 210   | 213  | 153  | 173   | 452   | 1                        |
| <b>Kuhmo</b>                       |                          |       |  |  |                                      |  |   |  |  |   |   |                          |
| Yhteensä - Totalt                  | 3 599                    | 100,0 | 587  | 12   | 430                                  | 23   | 213   | 417  | 219  | 284   | 1 259   | 155                      |
| Työpaikka asuinkunnassa            | 3 166                    | 88,0  | 539  | 10   | 371                                  | 23   | 108   | 389  | 185  | 233   | 1 154   | 154                      |
| Työpaikka asuinkunnan ulkopuolella | 433                      | 12,0  | 48   | 2  | 59                                   | -  | 105   | 28   | 34   | 51  | 105   | 1                        |
| <b>Paltamo</b>                     |                          |       |  |  |                                      |  |   |  |  |   |   |                          |
| Yhteensä - Totalt                  | 1 407                    | 100,0 | 177  | 5  | 210                                  | 9  | 129   | 140  | 145  | 114   | 443   | 35                       |
| Työpaikka asuinkunnassa            | 997                      | 70,9  | 156  | 5  | 126                                  | 1  | 68  | 87   | 101  | 73  | 345   | 35                       |
| Työpaikka asuinkunnan ulkopuolella | 410                      | 29,1  | 21   | -  | 84                                   | 8  | 61  | 53   | 44   | 41  | 98  | -                        |
| <b>Puolanka</b>                    |                          |       |  |  |                                      |  |   |  |  |   |   |                          |
| Yhteensä - Totalt                  | 1 242                    | 100,0 | 235  | 1  | 186                                  | 7  | 84  | 116  | 76   | 101   | 402   | 34                       |
| Työpaikka asuinkunnassa            | 1 089                    | 87,7  | 223  | -  | 168                                  | 6  | 51  | 103  | 59   | 81  | 365   | 33                       |
| Työpaikka asuinkunnan ulkopuolella | 153                      | 12,3  | 12   | 1  | 18                                   | 1  | 33  | 13   | 17   | 20  | 37  | 1                        |
| <b>Ristijärvi</b>                  |                          |       |  |  |                                      |  |   |  |  |   |   |                          |
| Yhteensä - Totalt                  | 550                      | 100,0 | 111  | 3  | 34                                   | 5  | 51  | 44   | 41   | 44  | 202   | 15                       |
| Työpaikka asuinkunnassa            | 401                      | 72,9  | 101  | 3  | 10                                   | 2  | 22  | 32   | 31   | 29  | 156   | 15                       |
| Työpaikka asuinkunnan ulkopuolella | 149                      | 27,1  | 10   | -  | 24                                   | 3  | 29  | 12   | 10   | 15  | 46  | -                        |

Taulukko 2. Alueella asuva työllinen työvoima työpaikan sijainnin ja toimialan mukaan 31.12.2000

Tabell 2. Inom området bosatt sysselsatt arbetskraft efter arbetsplatsens läge och näringsgren 31.12.2000

Table 2. Employed labour force resident in the area by location of workplace and industry on 31 December, 2000

| Alue<br>Område                     | Työlliset<br>Sysselsatta |       | Toimiala - Näringsgren                                     |  |                                     |  |   |  |  |   |   |                          |
|------------------------------------|--------------------------|-------|--|--|-------------------------------------|--|---|--|--|---|---|--------------------------|
|                                    | Yhteensä<br>Totalt       | (%)   | Maa- ja<br>metsä-<br>talous<br>Jord- och<br>skogs-<br>bruk | Mine-<br>raalien<br>kaivu<br>Utvin-<br>ning<br>av<br>mineral | Teol-<br>isuus<br>Tillverk-<br>ning | Sähkö-,<br>kaasu- ja<br>vesih.<br>El-, gas-<br>och<br>vatten-<br>förs. | Raken-<br>taminen<br>Bygg.<br>verk-<br>samhet | Kauppa,<br>maj.toim.<br>ym.<br>Handel,<br>hotell-<br>verks.<br>mm. | Kuljetus,<br>tieto-<br>liikenne<br>Transport,<br>post och<br>telekomm. | Rah.,<br>vak. ym.<br>toim.<br>Finans.<br>verks., fast.,<br>hällelliga<br>tjänster | Yhteis-<br>kunn.<br>palvelut<br>Sam-<br>hälleliga<br>tjänster | Tunte-<br>maton<br>Okänd |
| <b>Sotkamo</b>                     |                          |       |  |  |                                     |  |   |  |  |   |   |                          |
| Yhteensä - Totalt                  | 4 029                    | 100,0 | 565  | 70   | 646                                 | 28   | 262   | 536  | 247  | 376   | 1 240   | 59                       |
| Työpaikka asuinkunnassa            | 3 152                    | 78,2  | 537  | 70   | 484                                 | 18   | 161   | 431  | 152  | 278   | 964   | 57                       |
| Työpaikka asuinkunnan ulkopuolella | 877                      | 21,8  | 28   | -  | 162                                 | 10   | 101   | 105  | 95   | 98  | 276   | 2                        |
| <b>Suomussalmi</b>                 |                          |       |  |  |                                     |  |   |  |  |   |   |                          |
| Yhteensä - Totalt                  | 3 414                    | 100,0 | 484  | 4  | 522                                 | 22   | 292   | 335  | 211  | 223   | 1 253   | 68                       |
| Työpaikka asuinkunnassa            | 2 938                    | 86,1  | 442  | 2  | 471                                 | 15   | 165   | 293  | 166  | 182   | 1 135   | 67                       |
| Työpaikka asuinkunnan ulkopuolella | 476                      | 13,9  | 42   | 2  | 51                                  | 7  | 127   | 42   | 45   | 41  | 118   | 1                        |
| <b>Vaala</b>                       |                          |       |  |  |                                     |  |   |  |  |   |   |                          |
| Yhteensä - Totalt                  | 1 290                    | 100,0 | 272  | 3  | 88                                  | 38   | 74  | 142  | 77   | 59  | 509   | 28                       |
| Työpaikka asuinkunnassa            | 1 049                    | 81,3  | 257  | 2  | 64                                  | 10   | 50  | 114  | 52   | 33  | 439   | 28                       |
| Työpaikka asuinkunnan ulkopuolella | 241                      | 18,7  | 15   | 1  | 24                                  | 28   | 24  | 28   | 25   | 26  | 70  | -                        |
| <b>Vuolijoki</b>                   |                          |       |  |  |                                     |  |   |  |  |   |   |                          |
| Yhteensä - Totalt                  | 917                      | 100,0 | 111  | 7  | 331                                 | 3  | 41  | 51   | 31   | 59  | 262   | 21                       |
| Työpaikka asuinkunnassa            | 729                      | 79,5  | 100  | 6  | 295                                 | 1  | 18  | 36   | 18   | 43  | 191   | 21                       |
| Työpaikka asuinkunnan ulkopuolella | 188                      | 20,5  | 11   | 1  | 36                                  | 2  | 23  | 15   | 13   | 16  | 71  | -                        |
| <b>Lappi - Lappland</b>            |                          |       |  |  |                                     |  |   |  |  |   |   |                          |
| <b>Enontekiö-Enontekis</b>         |                          |       |  |  |                                     |  |   |  |  |   |   |                          |
| Yhteensä - Totalt                  | 731                      | 100,0 | 99   | 1  | 20                                  | 10   | 42  | 90   | 48   | 91  | 304   | 26                       |
| Työpaikka asuinkunnassa            | 596                      | 81,5  | 94   | -  | 12                                  | 9  | 15  | 79   | 39   | 53  | 270   | 25                       |
| Työpaikka asuinkunnan ulkopuolella | 135                      | 18,5  | 5  | 1  | 8                                   | 1  | 27  | 11   | 9  | 38  | 34  | 1                        |
| <b>Inari-Enare</b>                 |                          |       |  |  |                                     |  |   |  |  |   |   |                          |
| Yhteensä - Totalt                  | 2 795                    | 100,0 | 322  | 2  | 106                                 | 31   | 165   | 541  | 220  | 276   | 1 022   | 110                      |
| Työpaikka asuinkunnassa            | 2 503                    | 89,6  | 309  | 1  | 95                                  | 30   | 117   | 508  | 187  | 229   | 918   | 109                      |
| Työpaikka asuinkunnan ulkopuolella | 292                      | 10,4  | 13   | 1  | 11                                  | 1  | 48  | 33   | 33   | 47  | 104   | 1                        |
| <b>Kemi</b>                        |                          |       |  |  |                                     |  |   |  |  |   |   |                          |
| Yhteensä - Totalt                  | 8 272                    | 100,0 | 50   | 70   | 2 203                               | 72   | 440   | 1 148  | 660  | 752   | 2 713   | 164                      |
| Työpaikka asuinkunnassa            | 7 049                    | 85,2  | 40   | 3  | 1 907                               | 62   | 266   | 955  | 565  | 645   | 2 445   | 161                      |
| Työpaikka asuinkunnan ulkopuolella | 1 223                    | 14,8  | 10   | 67   | 296                                 | 10   | 174   | 193  | 95   | 107   | 268   | 3                        |
| <b>Keminmaa</b>                    |                          |       |  |  |                                     |  |   |  |  |   |   |                          |
| Yhteensä - Totalt                  | 3 450                    | 100,0 | 124  | 53   | 699                                 | 43   | 332   | 528  | 248  | 298   | 1 062   | 63                       |
| Työpaikka asuinkunnassa            | 1 477                    | 42,8  | 86   | 47   | 98                                  | 26   | 166   | 268  | 90   | 116   | 524   | 56                       |
| Työpaikka asuinkunnan ulkopuolella | 1 973                    | 57,2  | 38   | 6  | 601                                 | 17   | 166   | 260  | 158  | 182   | 538   | 7                        |
| <b>Kittilä</b>                     |                          |       |  |  |                                     |  |   |  |  |   |   |                          |
| Yhteensä - Totalt                  | 2 191                    | 100,0 | 252  | 6  | 64                                  | 20   | 154   | 529  | 192  | 204   | 726   | 44                       |
| Työpaikka asuinkunnassa            | 1 918                    | 87,5  | 231  | 5  | 50                                  | 20   | 116   | 493  | 165  | 140   | 654   | 44                       |
| Työpaikka asuinkunnan ulkopuolella | 273                      | 12,5  | 21   | 1  | 14                                  | -  | 38  | 36   | 27   | 64  | 72  | -                        |
| <b>Kolari</b>                      |                          |       |  |  |                                     |  |   |  |  |   |   |                          |
| Yhteensä - Totalt                  | 1 358                    | 100,0 | 135  | 3  | 61                                  | 5  | 100   | 258  | 94   | 166   | 480   | 56                       |
| Työpaikka asuinkunnassa            | 1 145                    | 84,3  | 119  | 2  | 39                                  | 2  | 56  | 237  | 63   | 135   | 436   | 56                       |
| Työpaikka asuinkunnan ulkopuolella | 213                      | 15,7  | 16   | 1  | 22                                  | 3  | 44  | 21   | 31   | 31  | 44  | -                        |
| <b>Kemijärvi</b>                   |                          |       |  |  |                                     |  |   |  |  |   |   |                          |
| Yhteensä - Totalt                  | 3 761                    | 100,0 | 203  | 28   | 1 020                               | 67   | 173   | 471  | 232  | 343   | 1 164   | 60                       |
| Työpaikka asuinkunnassa            | 3 286                    | 87,4  | 161  | 26   | 995                                 | 50   | 100   | 380  | 180  | 292   | 1 043   | 59                       |
| Työpaikka asuinkunnan ulkopuolella | 475                      | 12,6  | 42   | 2  | 25                                  | 17   | 73  | 91   | 52   | 51  | 121   | 1                        |



## Taulukko 2. Alueella asuva työllinen työvoima työpaikan sijainnin ja toimialan mukaan 31.12.2000

Tabell 2. Inom området bosatt sysselsatt arbetskraft efter arbetsplatsens läge och näringsgren 31.12.2000

Table 2. Employed labour force resident in the area by location of workplace and industry on 31 December, 2000

| Alue<br>Område                     | Työlliset<br>Sysselsatta |       | Toimiala - Näringsgren                                     |  |                                      |  |   |  |  |  |   |                          |
|------------------------------------|--------------------------|-------|--|--|--------------------------------------|--|---|--|--|--|---|--------------------------|
|                                    | Yhteensä<br>Totalt       |       | Maa- ja<br>metsä-<br>talous<br>Jord- och<br>skogs-<br>bruk | Mine-<br>raalien<br>kaivu<br>Utvin-<br>ning<br>av<br>mineral | Teol-<br>lisuus<br>Tillverk-<br>ning | Sähkö-,<br>kaasu- ja<br>vesih.<br>El-, gas-<br>och<br>vatten-<br>förs. | Raken-<br>taminen<br>Bygg-<br>verk-<br>samhet | Kauppa,<br>maj.toim.<br>ym.<br>Handel,<br>hotell-<br>verks.<br>mm. | Kuljetus,<br>tieto-<br>liikenne<br>Transport,<br>post och<br>telekomm. | Rah.,<br>vak. ym.<br>toim.<br>Finans.<br>verks., fast,<br>tjänster | Yhteis-<br>kunn.<br>palvelut<br>Sam-<br>hälleliga<br>tjänster | Tunte-<br>maton<br>Okänd |
|                                    | (%)                      | (A-B) | (C)  | (D)  | (E)                                  | (F)  | (G-H)   | (I)  | (J-K)  | (L-Q)  | (X)   |                          |
| <b>Muonio</b>                      |                          |       |  |  |                                      |  |   |  |  |  |   |                          |
| Yhteensä - Totalt                  | 991                      | 100,0 | 59   | 1  | 16                                   | 13   | 52  | 217  | 64   | 169  | 370   | 30                       |
| Työpaikka asuinkunnassa            | 856                      | 86,4  | 52   | 1  | 13                                   | 12   | 30  | 188  | 50   | 152  | 328   | 30                       |
| Työpaikka asuinkunnan ulkopuolella | 135                      | 13,6  | 7  | -  | 3                                    | 1  | 22  | 29   | 14   | 17   | 42  | -                        |
| <b>Pelkosenniemi</b>               |                          |       |  |  |                                      |  |   |  |  |  |   |                          |
| Yhteensä - Totalt                  | 397                      | 100,0 | 33   | -  | 24                                   | 7  | 29  | 74   | 18   | 32   | 170   | 10                       |
| Työpaikka asuinkunnassa            | 302                      | 76,1  | 23   | -  | 5                                    | 3  | 14  | 64   | 15   | 27   | 141   | 10                       |
| Työpaikka asuinkunnan ulkopuolella | 95                       | 23,9  | 10   | -  | 19                                   | 4  | 15  | 10   | 3  | 5  | 29  | -                        |
| <b>Pello</b>                       |                          |       |  |  |                                      |  |   |  |  |  |   |                          |
| Yhteensä - Totalt                  | 1 547                    | 100,0 | 155  | 3  | 170                                  | 11   | 121   | 207  | 108  | 135  | 584   | 53                       |
| Työpaikka asuinkunnassa            | 1 298                    | 83,9  | 133  | 2  | 148                                  | 11   | 92  | 183  | 88   | 107  | 481   | 53                       |
| Työpaikka asuinkunnan ulkopuolella | 249                      | 16,1  | 22   | 1  | 22                                   | -  | 29  | 24   | 20   | 28   | 103   | -                        |
| <b>Posio</b>                       |                          |       |  |  |                                      |  |   |  |  |  |   |                          |
| Yhteensä - Totalt                  | 1 567                    | 100,0 | 410  | -  | 231                                  | 6  | 91  | 145  | 90   | 91   | 475   | 28                       |
| Työpaikka asuinkunnassa            | 1 344                    | 85,8  | 388  | -  | 170                                  | 4  | 47  | 132  | 79   | 65   | 434   | 25                       |
| Työpaikka asuinkunnan ulkopuolella | 223                      | 14,2  | 22   | -  | 61                                   | 2  | 44  | 13   | 11   | 26   | 41  | 3                        |
| <b>Ranua</b>                       |                          |       |  |  |                                      |  |   |  |  |  |   |                          |
| Yhteensä - Totalt                  | 1 511                    | 100,0 | 320  | 7  | 142                                  | 7  | 117   | 162  | 97   | 106  | 517   | 36                       |
| Työpaikka asuinkunnassa            | 1 264                    | 83,7  | 303  | 3  | 105                                  | 5  | 74  | 117  | 70   | 86   | 465   | 36                       |
| Työpaikka asuinkunnan ulkopuolella | 247                      | 16,3  | 17   | 4  | 37                                   | 2  | 43  | 45   | 27   | 20   | 52  | -                        |
| <b>Rovaniemi</b>                   |                          |       |  |  |                                      |  |   |  |  |  |   |                          |
| Yhteensä - Totalt                  | 13 658                   | 100,0 | 161  | 14   | 1 001                                | 249  | 737   | 2 205  | 1 148  | 1 903  | 6 051   | 189                      |
| Työpaikka asuinkunnassa            | 11 229                   | 82,2  | 109  | 6  | 782                                  | 222  | 490   | 1 802  | 933  | 1 691  | 5 008   | 186                      |
| Työpaikka asuinkunnan ulkopuolella | 2 429                    | 17,8  | 52   | 8  | 219                                  | 27   | 247   | 403  | 215  | 212  | 1 043   | 3                        |
| <b>Rovaniemen mlk-Rovaniemi lk</b> |                          |       |  |  |                                      |  |   |  |  |  |   |                          |
| Yhteensä - Totalt                  | 8 200                    | 100,0 | 514  | 14   | 620                                  | 225  | 642   | 1 017  | 648  | 892  | 3 482   | 146                      |
| Työpaikka asuinkunnassa            | 3 197                    | 39,0  | 394  | 10   | 188                                  | 95   | 256   | 345  | 277  | 234  | 1 266   | 132                      |
| Työpaikka asuinkunnan ulkopuolella | 5 003                    | 61,0  | 120  | 4  | 432                                  | 130  | 386   | 672  | 371  | 658  | 2 216   | 14                       |
| <b>Salla</b>                       |                          |       |  |  |                                      |  |   |  |  |  |   |                          |
| Yhteensä - Totalt                  | 1 504                    | 100,0 | 236  | 4  | 88                                   | 15   | 86  | 200  | 84   | 179  | 575   | 37                       |
| Työpaikka asuinkunnassa            | 1 261                    | 83,8  | 213  | 3  | 31                                   | 15   | 47  | 175  | 69   | 143  | 528   | 37                       |
| Työpaikka asuinkunnan ulkopuolella | 243                      | 16,2  | 23   | 1  | 57                                   | -  | 39  | 25   | 15   | 36   | 47  | -                        |
| <b>Savukoski</b>                   |                          |       |  |  |                                      |  |   |  |  |  |   |                          |
| Yhteensä - Totalt                  | 472                      | 100,0 | 145  | -  | 7                                    | 3  | 27  | 25   | 23   | 42   | 189   | 11                       |
| Työpaikka asuinkunnassa            | 371                      | 78,6  | 125  | -  | 4                                    | 2  | 12  | 22   | 17   | 32   | 146   | 11                       |
| Työpaikka asuinkunnan ulkopuolella | 101                      | 21,4  | 20   | -  | 3                                    | 1  | 15  | 3  | 6  | 10   | 43  | -                        |
| <b>Simo</b>                        |                          |       |  |  |                                      |  |   |  |  |  |   |                          |
| Yhteensä - Totalt                  | 1 355                    | 100,0 | 164  | 18   | 312                                  | 10   | 107   | 114  | 118  | 70   | 406   | 36                       |
| Työpaikka asuinkunnassa            | 659                      | 48,6  | 128  | 12   | 14                                   | 10   | 42  | 54   | 55   | 34   | 274   | 36                       |
| Työpaikka asuinkunnan ulkopuolella | 696                      | 51,4  | 36   | 6  | 298                                  | -  | 65  | 60   | 63   | 36   | 132   | -                        |
| <b>Sodankylä</b>                   |                          |       |  |  |                                      |  |   |  |  |  |   |                          |
| Yhteensä - Totalt                  | 3 443                    | 100,0 | 426  | 10   | 190                                  | 67   | 265   | 478  | 211  | 407  | 1 308   | 81                       |
| Työpaikka asuinkunnassa            | 2 947                    | 85,6  | 391  | 7  | 166                                  | 48   | 163   | 430  | 158  | 361  | 1 144   | 79                       |
| Työpaikka asuinkunnan ulkopuolella | 496                      | 14,4  | 35   | 3  | 24                                   | 19   | 102   | 48   | 53   | 46   | 164   | 2                        |
| <b>Tervola</b>                     |                          |       |  |  |                                      |  |   |  |  |  |   |                          |
| Yhteensä - Totalt                  | 1 236                    | 100,0 | 197  | 17   | 154                                  | 18   | 100   | 95   | 62   | 76   | 488   | 29                       |
| Työpaikka asuinkunnassa            | 969                      | 78,4  | 175  | 13   | 91                                   | 9  | 49  | 84   | 39   | 47   | 434   | 28                       |
| Työpaikka asuinkunnan ulkopuolella | 267                      | 21,6  | 22   | 4  | 63                                   | 9  | 51  | 11   | 23   | 29   | 54  | 1                        |

## Taulukko 2. Alueella asuva työllinen työvoima työpaikan sijainnin ja toimialan mukaan 31.12.2000

## Tabell 2. Inom området bosatt sysselsatt arbetskraft efter arbetsplatsens läge och näringsgren 31.12.2000

## Table 2. Employed labour force resident in the area by location of workplace and industry on 31 December, 2000

| Alue<br>Område                     | Työlliset<br>Sysselsatta |       | Toimiala - Näringsgren                                     |  |                                     |  |   |  |  |   |   |                          |
|------------------------------------|--------------------------|-------|--|--|-------------------------------------|--|---|--|--|---|---|--------------------------|
|                                    | Yhteensä<br>Totalt       | (%)   | Maa- ja<br>metsä-<br>talous<br>Jord- och<br>skogs-<br>bruk | Mine-<br>raalien<br>kaivu<br>Utvin-<br>ning<br>av<br>mineral | Teol-<br>lisuus<br>Tilverk-<br>ning | Sähkö-,<br>kaasu- ja<br>vesih.<br>El-, gas-<br>och<br>vatten-<br>förs. | Raken-<br>taminen<br>Bygg-<br>verk-<br>samhet | Kauppa,<br>maj.toim.<br>ym.<br>Handel,<br>hotell-<br>verks.<br>mm. | Kuljetus,<br>tieto-<br>liikenne<br>Transport,<br>post och<br>telekomm. | Rah.,<br>vak. ym.<br>toim.<br>Finans.<br>verks., fast-,<br>forsk.<br>tjänster | Yhteis-<br>kunn.<br>palvelut<br>Sam-<br>hälleliga<br>tjänster | Tunte-<br>maton<br>Okänd |
| <b>Tomio-Torneå</b>                |                          |       |  |  |                                     |  |   |  |  |   |   |                          |
| Yhteensä - Totalt                  | 8 714                    | 100,0 | 337  | 33   | 2 520                               | 56   | 703   | 1 057  | 518  | 690   | 2 527   | 273                      |
| Työpaikka asuinkunnassa            | 7 216                    | 82,8  | 314  | 22   | 2 293                               | 50   | 385   | 819  | 425  | 492   | 2 156   | 260                      |
| Työpaikka asuinkunnan ulkopuolella | 1 498                    | 17,2  | 23   | 11   | 227                                 | 6  | 318   | 238  | 93   | 198   | 371   | 13                       |
| <b>Utsjoki</b>                     |                          |       |  |  |                                     |  |   |  |  |   |   |                          |
| Yhteensä - Totalt                  | 536                      | 100,0 | 56   | -  | 26                                  | 5  | 28  | 86   | 14   | 49  | 205   | 67                       |
| Työpaikka asuinkunnassa            | 442                      | 82,5  | 50   | -  | 18                                  | 5  | 7   | 79   | 11   | 36  | 169   | 67                       |
| Työpaikka asuinkunnan ulkopuolella | 94                       | 17,5  | 6  | -  | 8                                   | -  | 21  | 7  | 3  | 13  | 36  | -                        |
| <b>Ylitornio-Övertorneå</b>        |                          |       |  |  |                                     |  |   |  |  |   |   |                          |
| Yhteensä - Totalt                  | 1 831                    | 100,0 | 269  | 4  | 163                                 | 22   | 135   | 236  | 114  | 121   | 652   | 115                      |
| Työpaikka asuinkunnassa            | 1 538                    | 84,0  | 258  | 3  | 112                                 | 6  | 85  | 210  | 85   | 84  | 580   | 115                      |
| Työpaikka asuinkunnan ulkopuolella | 293                      | 16,0  | 11   | 1  | 51                                  | 16   | 50  | 26   | 29   | 37  | 72  | -                        |
| <b>Ahvenanmaa - Åland</b>          |                          |       |  |  |                                     |  |   |  |  |   |   |                          |
| <b>Brändö</b>                      |                          |       |  |  |                                     |  |   |  |  |   |   |                          |
| Yhteensä - Totalt                  | 239                      | 100,0 | 44   | -  | 13                                  | 1  | 16  | 25   | 71   | 7   | 55  | 7                        |
| Työpaikka asuinkunnassa            | 159                      | 66,5  | 44   | -  | 10                                  | -  | 11  | 23   | 14   | 6   | 44  | 7                        |
| Työpaikka asuinkunnan ulkopuolella | 80                       | 33,5  | -  | -  | 3                                   | 1  | 5   | 2  | 57   | 1   | 11  | -                        |
| <b>Eckerö</b>                      |                          |       |  |  |                                     |  |   |  |  |   |   |                          |
| Yhteensä - Totalt                  | 394                      | 100,0 | 39   | -  | 19                                  | 3  | 34  | 61   | 96   | 12  | 114   | 16                       |
| Työpaikka asuinkunnassa            | 199                      | 50,5  | 37   | -  | 3                                   | 1  | 23  | 37   | 29   | 1   | 52  | 16                       |
| Työpaikka asuinkunnan ulkopuolella | 195                      | 49,5  | 2  | -  | 16                                  | 2  | 11  | 24   | 67   | 11  | 62  | -                        |
| <b>Finström</b>                    |                          |       |  |  |                                     |  |   |  |  |   |   |                          |
| Yhteensä - Totalt                  | 1 175                    | 100,0 | 101  | -  | 147                                 | 15   | 92  | 163  | 149  | 65  | 414   | 29                       |
| Työpaikka asuinkunnassa            | 504                      | 42,9  | 96   | -  | 59                                  | -  | 37  | 82   | 20   | 14  | 167   | 29                       |
| Työpaikka asuinkunnan ulkopuolella | 671                      | 57,1  | 5  | -  | 88                                  | 15   | 55  | 81   | 129  | 51  | 247   | -                        |
| <b>Föglö</b>                       |                          |       |  |  |                                     |  |   |  |  |   |   |                          |
| Yhteensä - Totalt                  | 278                      | 100,0 | 57   | -  | 16                                  | 2  | 23  | 33   | 59   | 14  | 66  | 8                        |
| Työpaikka asuinkunnassa            | 163                      | 58,6  | 57   | -  | 6                                   | -  | 9   | 26   | 9  | 7   | 41  | 8                        |
| Työpaikka asuinkunnan ulkopuolella | 115                      | 41,4  | -  | -  | 10                                  | 2  | 14  | 7  | 50   | 7   | 25  | -                        |
| <b>Geta</b>                        |                          |       |  |  |                                     |  |   |  |  |   |   |                          |
| Yhteensä - Totalt                  | 221                      | 100,0 | 44   | -  | 18                                  | 2  | 12  | 28   | 29   | 13  | 63  | 12                       |
| Työpaikka asuinkunnassa            | 103                      | 46,6  | 43   | -  | -                                   | -  | 1   | 13   | 3  | 7   | 24  | 12                       |
| Työpaikka asuinkunnan ulkopuolella | 118                      | 53,4  | 1  | -  | 18                                  | 2  | 11  | 15   | 26   | 6   | 39  | -                        |
| <b>Hammarland</b>                  |                          |       |  |  |                                     |  |   |  |  |   |   |                          |
| Yhteensä - Totalt                  | 691                      | 100,0 | 78   | 1  | 69                                  | 4  | 75  | 84   | 118  | 48  | 192   | 22                       |
| Työpaikka asuinkunnassa            | 263                      | 38,1  | 69   | -  | 20                                  | -  | 34  | 32   | 26   | 5   | 55  | 22                       |
| Työpaikka asuinkunnan ulkopuolella | 428                      | 61,9  | 9  | 1  | 49                                  | 4  | 41  | 52   | 92   | 43  | 137   | -                        |
| <b>Jomala</b>                      |                          |       |  |  |                                     |  |   |  |  |   |   |                          |
| Yhteensä - Totalt                  | 1 732                    | 100,0 | 132  | -  | 169                                 | 24   | 113   | 222  | 304  | 130   | 591   | 47                       |
| Työpaikka asuinkunnassa            | 627                      | 36,2  | 122  | -  | 37                                  | 12   | 58  | 82   | 40   | 33  | 197   | 46                       |
| Työpaikka asuinkunnan ulkopuolella | 1 105                    | 63,8  | 10   | -  | 132                                 | 12   | 55  | 140  | 264  | 97  | 394   | 1                        |
| <b>Kumlinge</b>                    |                          |       |  |  |                                     |  |   |  |  |   |   |                          |
| Yhteensä - Totalt                  | 173                      | 100,0 | 20   | -  | 11                                  | -  | 7   | 19   | 50   | 7   | 47  | 12                       |
| Työpaikka asuinkunnassa            | 98                       | 56,6  | 20   | -  | 6                                   | -  | 3   | 14   | 12   | 4   | 27  | 12                       |
| Työpaikka asuinkunnan ulkopuolella | 75                       | 43,4  | -  | -  | 5                                   | -  | 4   | 5  | 38   | 3   | 20  | -                        |

## Taulukko 2. Alueella asuva työllinen työvoima työpaikan sijainnin ja toimialan mukaan 31.12.2000

Tabell 2. Inom området bosatt sysselsatt arbetskraft efter arbetsplatsens läge och näringsgren 31.12.2000

Table 2. Employed labour force resident in the area by location of workplace and industry on 31 December, 2000

| Alue<br>Område                     | Työlliset<br>Sysselsatta |       | Toimiala - Näringsgren                                     |  |                                      |  |   |  |  |   |   |                          |
|------------------------------------|--------------------------|-------|--|--|--------------------------------------|--|---|--|--|---|---|--------------------------|
|                                    | Yhteensä<br>Totalt       | (%)   | Maa- ja<br>metsä-<br>talous<br>Jord- och<br>skogs-<br>bruk | Mine-<br>raalien<br>kaivu<br>Utvin-<br>ning<br>av<br>mineral | Teol-<br>lisuus<br>Tillverk-<br>ning | Sähkö-,<br>kaasu- ja<br>vesih.<br>El-, gas-<br>och<br>vatten-<br>förs. | Raken-<br>taminen<br>Bygg-<br>verk-<br>samhet | Kauppa,<br>maj.toim.<br>ym.<br>Handel,<br>hotell-<br>verks.<br>mm. | Kuljetus,<br>tieto-<br>liikenne<br>Transport,<br>post och<br>telekomm. | Rah.,<br>vak. ym.<br>toim.<br>Finans.<br>verks., fast.,<br>forsk.<br>tjänster | Yhteis-<br>kunn.<br>palvelut<br>Sam-<br>hälleliga<br>tjänster | Tunte-<br>maton<br>Okänd |
|                                    |                          |       | (A-B)  | (C)  | (D)                                  | (E)  | (F)   | (G-H)  | (I)  | (J-K)   | (L-Q)   | (X)                      |
| <b>Kökar</b>                       |                          |       |  |  |                                      |  |   |  |  |   |   |                          |
| Yhteensä - Totalt                  | 127                      | 100,0 | 11   | -  | 1                                    | 1  | 10  | 14   | 43   | 4   | 36  | 7                        |
| Työpaikka asuinkunnassa            | 71                       | 55,9  | 11   | -  | 1                                    | 1  | 6   | 11   | 6  | 2   | 26  | 7                        |
| Työpaikka asuinkunnan ulkopuolella | 56                       | 44,1  | -  | -  | -                                    | -  | 4   | 3  | 37   | 2   | 10  | -                        |
| <b>Lemland</b>                     |                          |       |  |  |                                      |  |   |  |  |   |   |                          |
| Yhteensä - Totalt                  | 785                      | 100,0 | 32   | -  | 73                                   | 9  | 52  | 95   | 150  | 61  | 287   | 26                       |
| Työpaikka asuinkunnassa            | 179                      | 22,8  | 30   | -  | 9                                    | -  | 16  | 20   | 7  | 5   | 66  | 26                       |
| Työpaikka asuinkunnan ulkopuolella | 606                      | 77,2  | 2  | -  | 64                                   | 9  | 36  | 75   | 143  | 56  | 221   | -                        |
| <b>Lumparland</b>                  |                          |       |  |  |                                      |  |   |  |  |   |   |                          |
| Yhteensä - Totalt                  | 185                      | 100,0 | 16   | -  | 17                                   | -  | 8   | 19   | 46   | 13  | 62  | 4                        |
| Työpaikka asuinkunnassa            | 59                       | 31,9  | 15   | -  | 4                                    | -  | 1   | 6  | 9  | 3   | 17  | 4                        |
| Työpaikka asuinkunnan ulkopuolella | 126                      | 68,1  | 1  | -  | 13                                   | -  | 7   | 13   | 37   | 10  | 45  | -                        |
| <b>Maarianhamina-Mariehamn</b>     |                          |       |  |  |                                      |  |   |  |  |   |   |                          |
| Yhteensä - Totalt                  | 5 370                    | 100,0 | 50   | -  | 421                                  | 47   | 223   | 785  | 1 040  | 529   | 2 049   | 226                      |
| Työpaikka asuinkunnassa            | 4 618                    | 86,0  | 35   | -  | 318                                  | 33   | 173   | 705  | 964  | 502   | 1 662   | 226                      |
| Työpaikka asuinkunnan ulkopuolella | 752                      | 14,0  | 15   | -  | 103                                  | 14   | 50  | 80   | 76   | 27  | 387   | -                        |
| <b>Saitvik</b>                     |                          |       |  |  |                                      |  |   |  |  |   |   |                          |
| Yhteensä - Totalt                  | 812                      | 100,0 | 81   | 1  | 115                                  | 7  | 69  | 92   | 132  | 61  | 229   | 25                       |
| Työpaikka asuinkunnassa            | 299                      | 36,8  | 70   | -  | 47                                   | 2  | 24  | 20   | 10   | 14  | 87  | 25                       |
| Työpaikka asuinkunnan ulkopuolella | 513                      | 63,2  | 11   | 1  | 68                                   | 5  | 45  | 72   | 122  | 47  | 142   | -                        |
| <b>Sottunga</b>                    |                          |       |  |  |                                      |  |   |  |  |   |   |                          |
| Yhteensä - Totalt                  | 59                       | 100,0 | 17   | -  | 5                                    | -  | 4   | 4  | 7  | 1   | 18  | 3                        |
| Työpaikka asuinkunnassa            | 39                       | 66,1  | 16   | -  | 1                                    | -  | 2   | 3  | 1  | 1   | 12  | 3                        |
| Työpaikka asuinkunnan ulkopuolella | 20                       | 33,9  | 1  | -  | 4                                    | -  | 2   | 1  | 6  | -   | 6   | -                        |
| <b>Sund</b>                        |                          |       |  |  |                                      |  |   |  |  |   |   |                          |
| Yhteensä - Totalt                  | 513                      | 100,0 | 47   | -  | 65                                   | 2  | 40  | 55   | 81   | 35  | 167   | 21                       |
| Työpaikka asuinkunnassa            | 169                      | 32,9  | 42   | -  | 3                                    | -  | 16  | 17   | 9  | 6   | 55  | 21                       |
| Työpaikka asuinkunnan ulkopuolella | 344                      | 67,1  | 5  | -  | 62                                   | 2  | 24  | 38   | 72   | 29  | 112   | -                        |
| <b>Vårdö</b>                       |                          |       |  |  |                                      |  |   |  |  |   |   |                          |
| Yhteensä - Totalt                  | 178                      | 100,0 | 38   | -  | 9                                    | -  | 9   | 16   | 35   | 12  | 50  | 9                        |
| Työpaikka asuinkunnassa            | 81                       | 45,5  | 35   | -  | 1                                    | -  | 4   | 6  | 2  | 5   | 19  | 9                        |
| Työpaikka asuinkunnan ulkopuolella | 97                       | 54,5  | 3  | -  | 8                                    | -  | 5   | 10   | 33   | 7   | 31  | -                        |

## Taulukko 3

*Alueella työssäkäyvät toimialan mukaan vuosina 2000 ja 2001*

### **Huomautuksia:**

Alueella työssäkäyvillä tarkoitetaan kaikkia alueella työssäkäyviä riippumatta heidän asuinpaikastaan. Alueella työssäkäyvät muodostavat ns. työllisen päiväväestön, jonka määrää voidaan pitää mittarina alueen työpaikkojen määrälle.

Käytetty toimialaluokitus on TOL95-mukainen, joka noudattaa EU:n toimialaluokitusta NACE Rev 1:stä.

Vuoden 2001 tieto on ennakkotieto.

### **Julkaistu aluejako:**

Koko maa, tilastollinen kuntaryhmitys, läänit, maakunnat, seutukunnat, kunnat

### **Aikaisemmat julkaisut:**

1999 SVT, Väestö 2002:3, taulukko 3  
1998 SVT, Väestö 2001:2, taulukko 3  
1997 SVT, Väestö 2000:1, taulukko 3  
1996 SVT, Väestö 1999:3, taulukko 3  
1995 SVT, Väestö 1997:15, taulukko 3  
1994 SVT, Väestö 1997:3, taulukko 3  
1993 SVT, Väestö 1996:5, taulukko 3  
1992 SVT, Väestö 1995:2, taulukko 3  
1991 SVT, Väestö 1993:15, taulukko 3  
1990 SVT, Väestölaskenta 1990, osa 1, taulukko 10  
1989 SVT, Työmarkkinat 1992:14, taulukko 4  
1988 SVT, Väestö 1990:11, taulukko 5  
1987 SVT, Väestö 1989:4, liite, taulukko 1  
1985 SVT, VI C: 107, osa V, taulukko 2

## Tabell 3

*Inom området arbetande efter näringsgren åren 2000 och 2001*

### **Anmärkningar:**

Med 'inom området arbetande' avses alla som arbetar inom området, oberoende av var de bor. De här personerna utgör den s.k. sysselsatta dagsbefolkningen, vars antal kan användas som ett mått på antalet arbetsplatser inom området.

Den använda näringsgrensindelningen (NI95) följer EU:s näringsgrensindelningen NACE Rev. 1.

Uppgifterna för år 2001 är preliminära.

### **Områdesindelning i publikationen:**

Hela landet, statistik kommungruppering, län, landskap, ekonomisk region, kommun

### **Tidigare publikationer:**

1999 FOS, Befolkning 2002:3, tabell 3  
1998 FOS, Befolkning 2001:2, tabell 3  
1997 FOS, Befolkning 2000:1, tabell 3  
1996 FOS, Befolkning 1999:3, tabell 3  
1995 FOS, Befolkning 1997:15, tabell 3  
1994 FOS, Befolkning 1997:3, tabell 3  
1993 FOS, Befolkning 1996:5, tabell 3  
1992 FOS, Befolkning 1995:2, tabell 3  
1991 FOS, Befolkning 1993:15, tabell 3  
1990 FOS, Folkräkning 1990, del 1, tabell 10  
1989 FOS, Arbetsmarknad 1992:14, tabell 4  
1988 FOS, Befolkning 1990:11, tabell 5  
1987 FOS, Befolkning 1989:4, bilaga, tabell 1  
1985 FOS, VI C: 107, del V, tabell 2

## Taulukko 3. Alueella työssäkäyvät toimialan mukaan vuosina 2000 ja 2001

## Tabell 3. Inom området arbetande efter näringsgren åren 2000 ja 2001

## Table 3. Employed persons working in the area by industry, 2000 ja 2001

| Alue, vuosi<br>Område, år   | Yhteensä<br>Totalt | Toimiala - Näringsgren   |   |   |   |   |  |                             |  |   |   | Tunte-<br>maton<br>Okänd |  |
|---|--------------------|--|---|---|---|---|--|-----------------------------|--|---|---|--------------------------|--|
|   |                    | Maa- ja<br>metsä-<br>talous<br>Jord-<br>och<br>skogs-<br>bruk<br>(A-B) | Jalostus - Förädling<br>Yhteensä<br>Totalt<br>(C-F) | Mine-<br>raalien<br>kaivu<br>Ut-<br>vinning<br>av<br>mineral<br>(C) | Teol-<br>lisuus<br>Till-<br>verkning<br>(D) | Sähkö-,<br>kaasu- ja<br>vesih.<br>El-, gas-<br>och<br>vatten-<br>förs.<br>(E) | Raken-<br>taminen<br>Bygg-<br>verk-<br>samhet<br>(F) | Yhteensä<br>Totalt<br>(G-Q) | Kauppa,<br>maj. toim.<br>ym.<br>Handel,<br>hotell-<br>verks.<br>mm.<br>(G-H) | Kuljetus,<br>tieto-<br>liikenne<br>Transport,<br>post och<br>telekomm.<br>(I) | Rah., vak.,<br>ym. toim.<br>Finans.<br>verks., fast.<br>forsk.<br>tjänster<br>(J-K) |                          | Yhteis-<br>kunn.<br>palvelut<br>Sam-<br>hälleliga<br>tjänster<br>(L-Q) |
| <b>Koko maa - Hela landet</b>   |                    |  |   |   |   |   |  |                             |  |   |   |                          |  |
| 2000  | 2 228 557          | 112 705  | 596 025   | 4 508   | 438 141                                     | 18 902  | 134 474  | 1 483 608                   | 331 268  | 166 891   | 290 152   | 695 297                  | 36 219   |
| 2001 1)   | 2 251 181          | 101 422  | 590 904   | 4 678   | 437 147                                     | 18 466  | 130 613  | 1 515 831                   | 339 760  | 165 003   | 300 780   | 710 288                  | 43 024   |
| <b>Kaupunkimaiset kunnat<br/>Urbana kommuner</b>                      |                    |  |   |   |   |   |  |                             |  |   |   |                          |  |
| 2000  | 1 570 839          | 13 969   | 400 188   | 1 210   | 295 295                                     | 13 666  | 90 017   | 1 136 233                   | 256 906  | 129 784   | 246 853   | 502 690                  | 20 449   |
| 2001 1)   | 1 594 893          | 12 692   | 398 251   | 1 252   | 295 008                                     | 13 550  | 88 441   | 1 161 193                   | 263 692  | 127 221   | 256 157   | 514 123                  | 22 757   |
| <b>Taajaan asutut kunnat<br/>Tätortskommuner</b>                      |                    |  |   |   |   |   |  |                             |  |   |   |                          |  |
| 2000  | 306 656            | 27 977   | 104 201   | 1 298   | 77 572                                      | 2 702   | 22 629   | 168 176                     | 38 174   | 16 833  | 21 928  | 91 241                   | 6 302  |
| 2001 1)   | 306 363            | 25 405   | 101 387   | 1 351   | 76 059                                      | 2 461   | 21 516   | 171 930                     | 38 716   | 17 170  | 22 800  | 93 244                   | 7 641  |
| <b>Maaseutumaiset kunnat<br/>Landsbygdskommuner</b>                   |                    |  |   |   |   |   |  |                             |  |   |   |                          |  |
| 2000  | 351 062            | 70 759   | 91 636  | 2 000   | 65 274                                      | 2 534   | 21 828   | 179 199                     | 36 188   | 20 274  | 21 371  | 101 366                  | 9 468  |
| 2001 1)   | 349 925            | 63 325   | 91 266  | 2 075   | 66 080                                      | 2 455   | 20 656   | 182 708                     | 37 352   | 20 612  | 21 823  | 102 921                  | 12 626   |
| <b>Pääkaupunkiseutu<br/>Huvudstadsregionen</b>                        |                    |  |   |   |   |   |  |                             |  |   |   |                          |  |
| 2000  | 566 485            | 1 007  | 93 285  | 121   | 63 129                                      | 3 746   | 26 289   | 465 542                     | 108 853  | 54 102  | 125 346   | 177 241                  | 6 651  |
| 2001 1)   | 578 962            | 963  | 95 435  | 131   | 65 011                                      | 3 892   | 26 401   | 476 093                     | 112 423  | 52 036  | 128 992   | 182 642                  | 6 471  |
| <b>Manner-Suomi - Fasta Finland</b>                                   |                    |  |   |   |   |   |  |                             |  |   |   |                          |  |
| <b>Etelä-Suomen lääni<br/>Södra Finlands län</b>                      |                    |  |   |   |   |   |  |                             |  |   |   |                          |  |
| 2000  | 994 488            | 21 595   | 233 839   | 983   | 166 488                                     | 7 730   | 58 638   | 725 357                     | 171 816  | 83 457  | 166 314   | 303 770                  | 13 697   |
| 2001 1)   | 1 009 292          | 19 662   | 233 030   | 1 040   | 166 788                                     | 7 754   | 57 448   | 742 136                     | 177 169  | 81 331  | 172 409   | 311 227                  | 14 464   |
| <b>Länsi-Suomen lääni<br/>Västra Finlands län</b>                     |                    |  |   |   |   |   |  |                             |  |   |   |                          |  |
| 2000  | 760 262            | 49 901   | 241 943   | 1 499   | 186 886                                     | 6 201   | 47 357   | 455 501                     | 98 808   | 49 184  | 79 477  | 228 032                  | 12 917   |
| 2001 1)   | 766 196            | 44 796   | 240 828   | 1 543   | 187 080                                     | 5 939   | 46 266   | 465 099                     | 100 690  | 49 488  | 82 117  | 232 804                  | 15 473   |
| <b>Itä-Suomen lääni<br/>Östra Finlands län</b>                        |                    |  |   |   |   |   |  |                             |  |   |   |                          |  |
| 2000  | 214 890            | 22 445   | 52 265  | 728   | 37 120                                      | 2 225   | 12 192   | 135 948                     | 27 632   | 13 817  | 19 091  | 75 408                   | 4 232  |
| 2001 1)   | 216 765            | 20 232   | 51 720  | 758   | 37 161                                      | 2 177   | 11 624   | 138 493                     | 28 076   | 13 745  | 19 710  | 76 962                   | 6 320  |
| <b>Oulun lääni<br/>Uleåborgs län</b>                                  |                    |  |   |   |   |   |  |                             |  |   |   |                          |  |
| 2000  | 175 357            | 13 365   | 50 795  | 1 002   | 36 893                                      | 1 682   | 11 218   | 107 971                     | 21 404   | 11 079  | 17 368  | 58 120                   | 3 226  |
| 2001 1)   | 175 525            | 12 005   | 48 313  | 1 021   | 35 332                                      | 1 551   | 10 409   | 110 574                     | 22 048   | 11 048  | 18 512  | 58 966                   | 4 633  |
| <b>Lapin lääni<br/>Lapplands län</b>                                  |                    |  |   |   |   |   |  |                             |  |   |   |                          |  |
| 2000  | 68 531             | 4 590  | 15 078  | 294   | 9 586                                       | 947   | 4 251  | 47 190                      | 9 847  | 4 947   | 6 883   | 25 513                   | 1 673  |
| 2001 1)   | 68 094             | 4 047  | 14 779  | 314   | 9 586                                       | 920   | 3 959  | 47 493                      | 9 959  | 5 051   | 6 938   | 25 545                   | 1 775  |
| <b>Ahvenanmaa - Åland</b>   |                    |  |   |   |   |   |  |                             |  |   |   |                          |  |
| 2000  | 15 029             | 809  | 2 105   | 2   | 1 168                                       | 117   | 818  | 11 641                      | 1 761  | 4 407   | 1 019   | 4 454                    | 474  |
| 2001 1)   | 15 309             | 680  | 2 234   | 2   | 1 200                                       | 125   | 907  | 12 036                      | 1 818  | 4 340   | 1 094   | 4 784                    | 359  |
| <b>Seutukunnat maakunnittain - Ekonomiska regioner efter landskap</b> |                    |  |   |   |   |   |  |                             |  |   |   |                          |  |
| <b>Manner-Suomi - Fasta Finland</b>                                   |                    |  |   |   |   |   |  |                             |  |   |   |                          |  |
| <b>Uusimaa - Nyland</b>   |                    |  |   |   |   |   |  |                             |  |   |   |                          |  |
| 2000  | 689 033            | 4 717  | 134 055   | 350   | 91 820                                      | 4 605   | 37 280   | 541 393                     | 130 047  | 61 451  | 136 913   | 212 982                  | 8 868  |
| 2001 1)   | 702 548            | 4 342  | 135 171   | 396   | 93 121                                      | 4 673   | 36 981   | 554 270                     | 134 159  | 59 288  | 141 578   | 219 245                  | 8 765  |

1) Ennakkotieto - Förhandsuppgift

Taulukko 3. Alueella työssäkäyvät toimialan mukaan vuosina 2000 ja 2001  
 Tabell 3. Inom området arbetande efter näringsgren åren 2000 ja 2001  
 Table 3. Employed persons working in the area by industry, 2000 ja 2001

| Alue, vuosi<br>Område, år                  | Yhteensä<br>Totalt | Toimiala - Näringsgren  |                      |  |                                      |  |   |                     |   |  |  | Tunte-<br>maton<br>Okänd |  |
|--|--------------------|---|----------------------|--|--------------------------------------|--|---|---------------------|---|--|--|--------------------------|--|
|  |                    | Maa- ja<br>metsä-<br>talous<br>Jord-<br>och<br>skogs-<br>bruk | Jalostus - Förädling |  |                                      |  |   | Palvelut - Tjänster |   |  |  |                          |  |
|  |                    |   | Yhteensä<br>Totalt   | Mine-<br>raalien<br>kaivu<br>Ut-<br>vinning<br>av<br>mineral | Teol-<br>lisuus<br>Till-<br>verkning | Sähkö-,<br>kaasu- ja<br>vesih.<br>El-, gas-<br>och<br>vatten-<br>förs. | Raken-<br>taminen<br>Bygg-<br>verk-<br>samhet | Yhteensä<br>Totalt  | Kauppa,<br>maj. toim.<br>ym.<br>Handel,<br>hotell-<br>verks.<br>mm. | Kuljetus,<br>tieto-<br>liikenne<br>Transport,<br>post och<br>telekomm. | Flah., vak.,<br>ym. toim.<br>Finans.<br>verks., fast.,<br>forsk.<br>tjänster |                          | Yhteis-<br>kunn.<br>palvelut<br>Sammälleliga<br>tjänster |
| (A-B)                                      | (C-F)              | (C)   | (D)                  | (E)  | (F)                                  | (G-Q)  | (G-H)   | (I)                 | (J-K)   | (L-Q)  | (X)  |                          |  |
| <b>Helsingin sk</b>                        |                    |   |                      |  |                                      |  |   |                     |   |  |  |                          |  |
| 2000                                       | 643 205            | 2 717   | 116 974              | 273  | 78 927                               | 4 208  | 33 566  | 515 436             | 123 356   | 58 746   | 133 344  | 199 990                  | 8 078  |
| 2001 1)                                    | 657 038            | 2 534   | 118 865              | 315  | 80 735                               | 4 292  | 33 523  | 527 679             | 127 460   | 56 533   | 137 678  | 206 008                  | 7 960  |
| <b>Lohjan sk</b>                           |                    |   |                      |  |                                      |  |   |                     |   |  |  |                          |  |
| 2000                                       | 28 481             | 1 212   | 11 160               | 74   | 8 431                                | 118  | 2 537   | 15 623              | 4 314   | 1 397  | 2 480  | 7 432                    | 486  |
| 2001 1)                                    | 28 067             | 1 081   | 10 523               | 79   | 7 971                                | 101  | 2 372   | 15 947              | 4 273   | 1 416  | 2 688  | 7 570                    | 516  |
| <b>Tammisaaren sk</b>                      |                    |   |                      |  |                                      |  |   |                     |   |  |  |                          |  |
| 2000                                       | 17 347             | 788   | 5 921                | 3  | 4 462                                | 279  | 1 177   | 10 334              | 2 377   | 1 308  | 1 089  | 5 560                    | 304  |
| 2001 1)                                    | 17 443             | 727   | 5 783                | 2  | 4 415                                | 280  | 1 086   | 10 644              | 2 426   | 1 339  | 1 212  | 5 667                    | 289  |
| <b>Itä-Uusimaa - Östra Nyland</b>          |                    |   |                      |  |                                      |  |   |                     |   |  |  |                          |  |
| 2000                                       | 33 293             | 2 043   | 11 825               | 64   | 8 339                                | 712  | 2 710   | 18 788              | 4 337   | 2 134  | 3 184  | 9 133                    | 637  |
| 2001 1)                                    | 33 649             | 1 840   | 11 651               | 60   | 8 244                                | 712  | 2 635   | 19 535              | 4 547   | 2 235  | 3 399  | 9 354                    | 623  |
| <b>Porvoon sk</b>                          |                    |   |                      |  |                                      |  |   |                     |   |  |  |                          |  |
| 2000                                       | 26 286             | 1 253   | 9 534                | 61   | 6 921                                | 241  | 2 311   | 15 021              | 3 527   | 1 515  | 2 571  | 7 408                    | 478  |
| 2001 1)                                    | 26 643             | 1 122   | 9 379                | 58   | 6 811                                | 235  | 2 275   | 15 675              | 3 696   | 1 582  | 2 828  | 7 569                    | 467  |
| <b>Loviisan sk</b>                         |                    |   |                      |  |                                      |  |   |                     |   |  |  |                          |  |
| 2000                                       | 7 007              | 790   | 2 291                | 3  | 1 418                                | 471  | 399   | 3 767               | 810   | 619  | 613  | 1 725                    | 159  |
| 2001 1)                                    | 7 006              | 718   | 2 272                | 2  | 1 433                                | 477  | 360   | 3 860               | 851   | 653  | 571  | 1 785                    | 156  |
| <b>Varsinais-Suomi - Egentliga Finland</b> |                    |   |                      |  |                                      |  |   |                     |   |  |  |                          |  |
| 2000                                       | 195 164            | 9 804   | 62 104               | 342  | 46 913                               | 1 372  | 13 477  | 120 262             | 26 272  | 13 703   | 23 183   | 57 104                   | 2 994  |
| 2001 1)                                    | 196 495            | 8 686   | 61 250               | 369  | 46 620                               | 1 163  | 13 098  | 123 461             | 27 295  | 14 023   | 23 655   | 58 488                   | 3 098  |
| <b>Åboland-Turunmaan sk</b>                |                    |   |                      |  |                                      |  |   |                     |   |  |  |                          |  |
| 2000                                       | 8 329              | 751   | 2 389                | 84   | 1 869                                | 27   | 409   | 4 978               | 969   | 728  | 610  | 2 671                    | 211  |
| 2001 1)                                    | 8 311              | 641   | 2 429                | 93   | 1 903                                | 22   | 411   | 5 069               | 980   | 710  | 598  | 2 781                    | 172  |
| <b>Salon sk</b>                            |                    |   |                      |  |                                      |  |   |                     |   |  |  |                          |  |
| 2000                                       | 29 061             | 2 255   | 13 391               | 48   | 11 882                               | 76   | 1 385   | 12 952              | 3 403   | 1 504  | 1 736  | 6 309                    | 463  |
| 2001 1)                                    | 28 561             | 2 053   | 12 654               | 47   | 11 281                               | 68   | 1 258   | 13 347              | 3 545   | 1 535  | 1 724  | 6 543                    | 507  |
| <b>Turun sk</b>                            |                    |   |                      |  |                                      |  |   |                     |   |  |  |                          |  |
| 2000                                       | 128 153            | 2 416   | 35 741               | 86   | 25 007                               | 1 106  | 9 542   | 88 338              | 18 823  | 10 026   | 18 938   | 40 551                   | 1 658  |
| 2001 1)                                    | 130 031            | 2 099   | 35 681               | 85   | 25 410                               | 922  | 9 264   | 90 573              | 19 599  | 10 250   | 19 360   | 41 364                   | 1 678  |
| <b>Vakka-Suomen sk</b>                     |                    |   |                      |  |                                      |  |   |                     |   |  |  |                          |  |
| 2000                                       | 15 980             | 1 919   | 6 394                | 70   | 5 014                                | 91   | 1 219   | 7 340               | 1 563   | 733  | 1 013  | 4 031                    | 327  |
| 2001 1)                                    | 16 003             | 1 729   | 6 394                | 76   | 4 975                                | 83   | 1 260   | 7 505               | 1 624   | 755  | 1 035  | 4 091                    | 375  |
| <b>Loimaan sk</b>                          |                    |   |                      |  |                                      |  |   |                     |   |  |  |                          |  |
| 2000                                       | 13 641             | 2 463   | 4 189                | 54   | 3 141                                | 72   | 922   | 6 654               | 1 514   | 712  | 886  | 3 542                    | 335  |
| 2001 1)                                    | 13 589             | 2 164   | 4 092                | 68   | 3 051                                | 68   | 905   | 6 967               | 1 547   | 773  | 938  | 3 709                    | 366  |
| <b>Satakunta</b>                           |                    |   |                      |  |                                      |  |   |                     |   |  |  |                          |  |
| 2000                                       | 92 861             | 6 139   | 32 073               | 253  | 25 017                               | 1 338  | 5 465   | 53 143              | 11 345  | 6 630  | 8 567  | 26 601                   | 1 506  |
| 2001 1)                                    | 93 782             | 5 409   | 31 953               | 270  | 24 715                               | 1 335  | 5 633   | 54 498              | 11 549  | 6 701  | 9 066  | 27 182                   | 1 922  |
| <b>Rauman sk</b>                           |                    |   |                      |  |                                      |  |   |                     |   |  |  |                          |  |
| 2000                                       | 24 629             | 1 169   | 10 578               | 55   | 8 163                                | 613  | 1 747   | 12 510              | 2 725   | 1 963  | 2 275  | 5 547                    | 372  |
| 2001 1)                                    | 24 950             | 1 048   | 10 843               | 51   | 8 399                                | 611  | 1 782   | 12 622              | 2 827   | 1 969  | 2 273  | 5 553                    | 437  |
| <b>Kaakkois-Satakunnan sk</b>              |                    |   |                      |  |                                      |  |   |                     |   |  |  |                          |  |
| 2000                                       | 11 996             | 1 793   | 3 495                | 72   | 2 630                                | 87   | 706   | 6 482               | 1 362   | 987  | 674  | 3 459                    | 226  |
| 2001 1)                                    | 11 966             | 1 555   | 3 392                | 82   | 2 507                                | 87   | 716   | 6 730               | 1 421   | 1 063  | 719  | 3 527                    | 289  |
| <b>Porin sk</b>                            |                    |   |                      |  |                                      |  |   |                     |   |  |  |                          |  |
| 2000                                       | 45 535             | 1 311   | 14 844               | 64   | 11 780                               | 547  | 2 453   | 28 682              | 6 097   | 3 159  | 5 039  | 14 387                   | 698  |
| 2001 1)                                    | 46 199             | 1 147   | 14 749               | 65   | 11 532                               | 542  | 2 610   | 29 442              | 6 105   | 3 155  | 5 398  | 14 784                   | 861  |
| <b>Pohjois-Satakunnan sk</b>               |                    |   |                      |  |                                      |  |   |                     |   |  |  |                          |  |
| 2000                                       | 10 701             | 1 866   | 3 156                | 62   | 2 444                                | 91   | 559   | 5 469               | 1 161   | 521  | 579  | 3 208                    | 210  |
| 2001 1)                                    | 10 667             | 1 659   | 2 969                | 72   | 2 277                                | 95   | 525   | 5 704               | 1 196   | 514  | 676  | 3 318                    | 335  |

1) Ennakkotieto - Förhandsuppgift

## Taulukko 3. Alueella työssäkäyvät toimialan mukaan vuosina 2000 ja 2001

## Tabell 3. Inom området arbetande efter näringsgren åren 2000 ja 2001

## Table 3. Employed persons working in the area by industry, 2000 ja 2001

| Alue, vuosi<br>Område, år                | Yhteensä<br>Totalt | Toimiala - Näringsgren  |                      |  |                                      |  |   |                     |  |  |   | Tunte-<br>maton<br>Okänd |   |
|--|--------------------|---|----------------------|--|--------------------------------------|--|---|---------------------|--|--|---|--------------------------|---|
|  |                    | Maa- ja<br>metsä-<br>talous<br>Jord-<br>och<br>skogs-<br>bruk | Jalostus - Förädling |  |                                      |  |   | Palvelut - Tjänster |  |  |   |                          |   |
|  |                    |   | Yhteensä<br>Totalt   | Mine-<br>raalien<br>kaivu<br>Ut-<br>vinning<br>av<br>mineral | Teol-<br>lisuus<br>Till-<br>verkning | Sähkö-,<br>kaasu- ja<br>vesih.<br>El-, gas-<br>och<br>vatten-<br>förs. | Raken-<br>taminen<br>Bygg-<br>verk-<br>samhet | Yhteensä<br>Totalt  | Kauppa,<br>maj. toim.<br>ym.<br>Handel,<br>hotelli-<br>verks.<br>mm. | Kuljetus,<br>tieto-<br>liikenne<br>Transport,<br>post och<br>telekomm. | Rah., vak.,<br>ym. toim.<br>Finans.<br>verks., fast.,<br>forsk.<br>tjänster |                          | Yhteis-<br>kunn.<br>palvelut<br>Sam-<br>hälleliga<br>tjänster |
| (A-B)                                    | (C-F)              | (C)   | (D)                  | (E)  | (F)                                  | (G-Q)  | (G-H)   | (I)                 | (J-K)  | (L-Q)  | (X)   |                          |   |
| <b>Kanta-Häme - Egentliga Tavastland</b> |                    |   |                      |  |                                      |  |   |                     |  |  |   |                          |   |
| 2000                                     | 64 578             | 3 912   | 19 956               | 150  | 15 241                               | 407  | 4 158   | 39 706              | 9 253  | 3 450  | 6 263   | 20 740                   | 1 004   |
| 2001 1)                                  | 65 055             | 3 441   | 19 692               | 147  | 15 133                               | 402  | 4 010   | 40 731              | 9 429  | 3 347  | 6 842   | 21 113                   | 1 191   |
| <b>Hämeenlinnan sk</b>                   |                    |   |                      |  |                                      |  |   |                     |  |  |   |                          |   |
| 2000                                     | 34 173             | 1 885   | 9 876                | 22   | 7 620                                | 308  | 1 926   | 21 912              | 4 727  | 1 533  | 3 167   | 12 485                   | 500   |
| 2001 1)                                  | 34 814             | 1 683   | 9 982                | 22   | 7 646                                | 292  | 2 022   | 22 523              | 4 810  | 1 542  | 3 452   | 12 719                   | 626   |
| <b>Riihimäen sk</b>                      |                    |   |                      |  |                                      |  |   |                     |  |  |   |                          |   |
| 2000                                     | 15 123             | 770   | 4 205                | 22   | 2 880                                | 21   | 1 282   | 9 909               | 2 624  | 1 171  | 1 397   | 4 717                    | 239   |
| 2001 1)                                  | 14 944             | 696   | 3 831                | 24   | 2 732                                | 22   | 1 053   | 10 115              | 2 686  | 1 046  | 1 578   | 4 805                    | 302   |
| <b>Forssan sk</b>                        |                    |   |                      |  |                                      |  |   |                     |  |  |   |                          |   |
| 2000                                     | 15 282             | 1 257   | 5 875                | 106  | 4 741                                | 78   | 950   | 7 885               | 1 902  | 746  | 1 699   | 3 538                    | 265   |
| 2001 1)                                  | 15 297             | 1 062   | 5 879                | 101  | 4 755                                | 88   | 935   | 8 093               | 1 933  | 759  | 1 812   | 3 589                    | 263   |
| <b>Pirkanmaa - Birkaland</b>             |                    |   |                      |  |                                      |  |   |                     |  |  |   |                          |   |
| 2000                                     | 190 446            | 6 664   | 64 002               | 283  | 50 661                               | 1 286  | 11 772  | 116 729             | 25 741   | 12 241   | 22 595  | 56 152                   | 3 051   |
| 2001 1)                                  | 193 027            | 5 943   | 64 009               | 294  | 51 143                               | 1 257  | 11 315  | 119 635             | 26 102   | 12 040   | 23 638  | 57 855                   | 3 440   |
| <b>Luoteis-Pirkanmaan sk</b>             |                    |   |                      |  |                                      |  |   |                     |  |  |   |                          |   |
| 2000                                     | 11 173             | 1 320   | 4 078                | 63   | 3 235                                | 104  | 676   | 5 602               | 1 198  | 703  | 751   | 2 950                    | 173   |
| 2001 1)                                  | 11 149             | 1 176   | 4 070                | 68   | 3 263                                | 102  | 637   | 5 620               | 1 181  | 685  | 773   | 2 981                    | 283   |
| <b>Kaakkois-Pirkanmaa sk</b>             |                    |   |                      |  |                                      |  |   |                     |  |  |   |                          |   |
| 2000                                     | 3 733              | 593   | 1 442                | -  | 1 244                                | 2  | 196   | 1 581               | 302  | 292  | 180   | 807                      | 117   |
| 2001 1)                                  | 3 666              | 536   | 1 369                | -  | 1 171                                | 2  | 196   | 1 671               | 325  | 289  | 189   | 868                      | 90  |
| <b>Etelä-Pirkanmaan sk</b>               |                    |   |                      |  |                                      |  |   |                     |  |  |   |                          |   |
| 2000                                     | 16 177             | 791   | 7 535                | 27   | 6 713                                | 99   | 696   | 7 581               | 1 646  | 679  | 1 211   | 4 045                    | 270   |
| 2001 1)                                  | 16 470             | 748   | 7 665                | 26   | 6 878                                | 95   | 666   | 7 745               | 1 638  | 695  | 1 245   | 4 167                    | 312   |
| <b>Tampereen sk</b>                      |                    |   |                      |  |                                      |  |   |                     |  |  |   |                          |   |
| 2000                                     | 135 285            | 1 335   | 42 440               | 77   | 32 528                               | 915  | 8 920   | 89 523              | 20 061   | 9 223  | 18 823  | 41 416                   | 1 987   |
| 2001 1)                                  | 137 873            | 1 155   | 42 605               | 84   | 33 068                               | 901  | 8 552   | 91 982              | 20 385   | 9 036  | 19 689  | 42 872                   | 2 131   |
| <b>Lounais-Pirkanmaan sk</b>             |                    |   |                      |  |                                      |  |   |                     |  |  |   |                          |   |
| 2000                                     | 9 096              | 964   | 3 152                | 3  | 2 704                                | 36   | 409   | 4 782               | 1 023  | 550  | 598   | 2 611                    | 198   |
| 2001 1)                                  | 8 988              | 843   | 3 086                | 4  | 2 637                                | 31   | 414   | 4 823               | 1 033  | 541  | 646   | 2 603                    | 236   |
| <b>Ylä-Pirkanmaan sk</b>                 |                    |   |                      |  |                                      |  |   |                     |  |  |   |                          |   |
| 2000                                     | 14 982             | 1 661   | 5 355                | 113  | 4 237                                | 130  | 875   | 7 660               | 1 511  | 794  | 1 032   | 4 323                    | 306   |
| 2001 1)                                  | 14 881             | 1 485   | 5 214                | 112  | 4 126                                | 126  | 850   | 7 794               | 1 540  | 794  | 1 096   | 4 364                    | 388   |
| <b>Päijät-Häme - Päijänne-Tavastland</b> |                    |   |                      |  |                                      |  |   |                     |  |  |   |                          |   |
| 2000                                     | 80 882             | 3 655   | 28 575               | 77   | 22 332                               | 558  | 5 608   | 47 384              | 11 713   | 4 823  | 8 177   | 22 671                   | 1 268   |
| 2001 1)                                  | 81 082             | 3 388   | 27 935               | 75   | 22 088                               | 541  | 5 231   | 48 290              | 12 083   | 4 874  | 8 440   | 22 893                   | 1 469   |
| <b>Lahden sk</b>                         |                    |   |                      |  |                                      |  |   |                     |  |  |   |                          |   |
| 2000                                     | 69 364             | 2 699   | 24 319               | 67   | 18 760                               | 537  | 4 955   | 41 300              | 10 228   | 4 325  | 7 423   | 19 324                   | 1 046   |
| 2001 1)                                  | 69 715             | 2 491   | 23 759               | 65   | 18 564                               | 523  | 4 607   | 42 237              | 10 578   | 4 412  | 7 661   | 19 586                   | 1 228   |
| <b>Heinolan sk</b>                       |                    |   |                      |  |                                      |  |   |                     |  |  |   |                          |   |
| 2000                                     | 11 518             | 956   | 4 256                | 10   | 3 572                                | 21   | 653   | 6 084               | 1 485  | 498  | 754   | 3 347                    | 222   |
| 2001 1)                                  | 11 367             | 897   | 4 176                | 10   | 3 524                                | 18   | 624   | 6 053               | 1 505  | 462  | 779   | 3 307                    | 241   |
| <b>Kymenlaakso - Kymmenedalen</b>        |                    |   |                      |  |                                      |  |   |                     |  |  |   |                          |   |
| 2000                                     | 73 265             | 3 986   | 22 327               | 133  | 16 221                               | 905  | 5 068   | 45 871              | 9 463  | 7 497  | 6 982   | 21 929                   | 1 081   |
| 2001 1)                                  | 73 821             | 3 668   | 22 277               | 147  | 16 158                               | 882  | 5 090   | 46 663              | 9 465  | 7 568  | 7 158   | 22 472                   | 1 213   |
| <b>Kouvolan sk</b>                       |                    |   |                      |  |                                      |  |   |                     |  |  |   |                          |   |
| 2000                                     | 39 230             | 2 542   | 13 195               | 60   | 9 602                                | 495  | 3 038   | 22 991              | 4 954  | 2 897  | 3 857   | 11 283                   | 502   |
| 2001 1)                                  | 39 636             | 2 303   | 13 180               | 72   | 9 532                                | 484  | 3 092   | 23 448              | 4 986  | 2 960  | 4 008   | 11 494                   | 705   |
| <b>Kotkan-Haminan sk</b>                 |                    |   |                      |  |                                      |  |   |                     |  |  |   |                          |   |
| 2000                                     | 34 035             | 1 444   | 9 132                | 73   | 6 619                                | 410  | 2 030   | 22 880              | 4 509  | 4 600  | 3 125   | 10 646                   | 579   |
| 2001 1)                                  | 34 185             | 1 365   | 9 097                | 75   | 6 626                                | 398  | 1 998   | 23 215              | 4 479  | 4 608  | 3 150   | 10 978                   | 508   |

1) Ennakkotieto - Förhandsuppgift

Taulukko 3. Alueella työssäkäyvät toimialan mukaan vuosina 2000 ja 2001  
 Tabell 3. Inom området arbetande efter näringsgren åren 2000 ja 2001  
 Table 3. Employed persons working in the area by industry, 2000 ja 2001

| Alue, vuosi<br>Område, år            | Yhteensä<br>Totalt | Toimiala - Näringsgren  |                     |  |                                      |  |   |                     |   |  |   | Tunte-<br>maton<br>Okänd |   |
|--------------------------------------|--------------------|---|---------------------|--|--------------------------------------|--|---|---------------------|---|--|---|--------------------------|---|
|                                      |                    | Maa- ja<br>metsä-<br>talous<br>Jord-<br>och<br>skogs-<br>bruk | Jalostus - Fördling |  |                                      |  |   | Palvelut - Tjänster |   |  |   |                          |   |
|                                      |                    |   | Yhteensä<br>Totalt  | Mine-<br>raalien<br>kaivu<br>Ut-<br>vinning<br>av<br>mineral | Teol-<br>lisuus<br>Till-<br>verkning | Sähkö-,<br>kaasu- ja<br>vesih.<br>El-, gas-<br>och<br>vatten-<br>förs. | Raken-<br>taminen<br>Bygg-<br>verk-<br>samhet | Yhteensä<br>Totalt  | Kauppa,<br>maj. toim.<br>ym.<br>Handel,<br>hotell-<br>verks.<br>mm. | Kuljetus,<br>tieto-<br>liikenne<br>Transport,<br>post och<br>telekomm. | Rah., vak.,<br>ym. toim.<br>Finans.<br>verks., fast.,<br>forsk.<br>tjänster |                          | Yhteis-<br>kunn.<br>palvelut<br>Sam-<br>hälleliga<br>tjänster |
| (A-B)                                | (C-F)              | (C)   | (D)                 | (E)  | (F)                                  | (G-Q)  | (G-H)   | (I)                 | (J-K)   | (L-Q)  | (X)   |                          |   |
| <b>Etelä-Karjala - Södra Karelen</b> |                    |   |                     |  |                                      |  |   |                     |   |  |   |                          |   |
| 2000                                 | 53 437             | 3 282   | 17 101              | 209  | 12 535                               | 543  | 3 814   | 32 215              | 7 003   | 4 102  | 4 795   | 16 315                   | 839   |
| 2001 1)                              | 53 137             | 2 983   | 16 304              | 215  | 12 044                               | 544  | 3 501   | 32 647              | 7 486   | 4 019  | 4 992   | 16 150                   | 1 203   |
| <b>Lappeenrannan sk</b>              |                    |   |                     |  |                                      |  |   |                     |   |  |   |                          |   |
| 2000                                 | 29 990             | 865   | 9 377               | 117  | 6 733                                | 337  | 2 190   | 19 329              | 4 023   | 2 687  | 2 989   | 9 630                    | 419   |
| 2001 1)                              | 30 115             | 810   | 8 961               | 115  | 6 434                                | 344  | 2 068   | 19 703              | 4 468   | 2 634  | 3 164   | 9 437                    | 641   |
| <b>Länsi-Saimaan sk</b>              |                    |   |                     |  |                                      |  |   |                     |   |  |   |                          |   |
| 2000                                 | 5 554              | 1 248   | 1 172               | 79   | 554                                  | 35   | 504   | 2 979               | 593   | 384  | 388   | 1 614                    | 155   |
| 2001 1)                              | 5 529              | 1 123   | 1 136               | 81   | 580                                  | 32   | 443   | 3 050               | 602   | 382  | 399   | 1 667                    | 220   |
| <b>Imatran sk</b>                    |                    |   |                     |  |                                      |  |   |                     |   |  |   |                          |   |
| 2000                                 | 15 867             | 613   | 6 224               | 11   | 5 079                                | 137  | 997   | 8 816               | 2 140   | 933  | 1 320   | 4 423                    | 214   |
| 2001 1)                              | 15 474             | 559   | 5 841               | 17   | 4 845                                | 135  | 844   | 8 807               | 2 170   | 905  | 1 333   | 4 399                    | 267   |
| <b>Kärkikuntien sk</b>               |                    |   |                     |  |                                      |  |   |                     |   |  |   |                          |   |
| 2000                                 | 2 026              | 556   | 328                 | 2  | 169                                  | 34   | 123   | 1 091               | 247   | 98   | 98  | 648                      | 51  |
| 2001 1)                              | 2 019              | 491   | 366                 | 2  | 185                                  | 33   | 146   | 1 087               | 246   | 98   | 96  | 647                      | 75  |
| <b>Etelä-Savo - Södra Savolax</b>    |                    |   |                     |  |                                      |  |   |                     |   |  |   |                          |   |
| 2000                                 | 59 919             | 7 166   | 14 082              | 132  | 10 097                               | 370  | 3 483   | 37 457              | 7 931   | 3 803  | 4 615   | 21 108                   | 1 214   |
| 2001 1)                              | 60 782             | 6 534   | 14 245              | 127  | 10 435                               | 350  | 3 333   | 38 355              | 8 040   | 3 809  | 4 886   | 21 620                   | 1 648   |
| <b>Mikkelin sk</b>                   |                    |   |                     |  |                                      |  |   |                     |   |  |   |                          |   |
| 2000                                 | 27 077             | 2 322   | 6 621               | 37   | 4 689                                | 215  | 1 680   | 17 642              | 3 855   | 1 613  | 2 283   | 9 891                    | 492   |
| 2001 1)                              | 27 680             | 2 151   | 6 667               | 38   | 4 776                                | 203  | 1 650   | 18 250              | 3 936   | 1 623  | 2 480   | 10 211                   | 612   |
| <b>Juvan sk</b>                      |                    |   |                     |  |                                      |  |   |                     |   |  |   |                          |   |
| 2000                                 | 8 182              | 2 313   | 1 512               | 17   | 1 054                                | 29   | 412   | 4 169               | 819   | 475  | 454   | 2 421                    | 188   |
| 2001 1)                              | 8 208              | 2 059   | 1 558               | 12   | 1 111                                | 26   | 409   | 4 268               | 843   | 492  | 497   | 2 436                    | 323   |
| <b>Savonlinnan sk</b>                |                    |   |                     |  |                                      |  |   |                     |   |  |   |                          |   |
| 2000                                 | 16 221             | 1 522   | 3 887               | 49   | 2 968                                | 82   | 788   | 10 444              | 2 348   | 1 025  | 1 390   | 5 681                    | 368   |
| 2001 1)                              | 16 386             | 1 389   | 3 965               | 47   | 3 115                                | 80   | 723   | 10 532              | 2 334   | 1 005  | 1 391   | 5 802                    | 500   |
| <b>Pieksämäen sk</b>                 |                    |   |                     |  |                                      |  |   |                     |   |  |   |                          |   |
| 2000                                 | 8 439              | 1 009   | 2 062               | 29   | 1 386                                | 44   | 603   | 5 202               | 909   | 690  | 488   | 3 115                    | 166   |
| 2001 1)                              | 8 508              | 935   | 2 055               | 30   | 1 433                                | 41   | 551   | 5 305               | 927   | 689  | 518   | 3 171                    | 213   |
| <b>Pohjois-Savo - Norra Savolax</b>  |                    |   |                     |  |                                      |  |   |                     |   |  |   |                          |   |
| 2000                                 | 93 997             | 9 331   | 22 332              | 363  | 15 277                               | 1 279  | 5 413   | 60 489              | 12 413  | 6 131  | 9 407   | 32 538                   | 1 845   |
| 2001 1)                              | 95 007             | 8 333   | 22 119              | 370  | 15 353                               | 1 288  | 5 108   | 61 671              | 12 606  | 6 080  | 9 615   | 33 370                   | 2 884   |
| <b>Ylä-Savon sk</b>                  |                    |   |                     |  |                                      |  |   |                     |   |  |   |                          |   |
| 2000                                 | 21 625             | 4 247   | 5 119               | 93   | 3 899                                | 131  | 996   | 11 748              | 2 503   | 1 354  | 1 359   | 6 532                    | 511   |
| 2001 1)                              | 22 003             | 3 773   | 5 229               | 116  | 4 033                                | 121  | 959   | 12 113              | 2 567   | 1 364  | 1 438   | 6 744                    | 888   |
| <b>Kuopion sk</b>                    |                    |   |                     |  |                                      |  |   |                     |   |  |   |                          |   |
| 2000                                 | 47 008             | 1 851   | 9 390               | 184  | 5 611                                | 502  | 3 093   | 34 975              | 6 889   | 3 413  | 6 154   | 18 519                   | 792   |
| 2001 1)                              | 47 451             | 1 706   | 9 080               | 163  | 5 566                                | 472  | 2 879   | 35 512              | 6 975   | 3 353  | 6 251   | 18 933                   | 1 153   |
| <b>Koillis-Savon sk</b>              |                    |   |                     |  |                                      |  |   |                     |   |  |   |                          |   |
| 2000                                 | 6 828              | 1 584   | 1 446               | 67   | 1 057                                | 45   | 277   | 3 625               | 748   | 392  | 385   | 2 100                    | 173   |
| 2001 1)                              | 6 910              | 1 382   | 1 478               | 63   | 1 102                                | 51   | 262   | 3 712               | 778   | 381  | 397   | 2 156                    | 338   |
| <b>Varkauden sk</b>                  |                    |   |                     |  |                                      |  |   |                     |   |  |   |                          |   |
| 2000                                 | 13 516             | 579   | 5 536               | 10   | 4 132                                | 575  | 819   | 7 169               | 1 697   | 699  | 1 132   | 3 641                    | 232   |
| 2001 1)                              | 13 616             | 520   | 5 443               | 15   | 4 026                                | 620  | 782   | 7 328               | 1 702   | 700  | 1 153   | 3 773                    | 325   |
| <b>Sisä-Savon sk</b>                 |                    |   |                     |  |                                      |  |   |                     |   |  |   |                          |   |
| 2000                                 | 5 020              | 1 070   | 841                 | 9  | 578                                  | 26   | 228   | 2 972               | 576   | 273  | 377   | 1 746                    | 137   |
| 2001 1)                              | 5 027              | 952   | 889                 | 13   | 626                                  | 24   | 226   | 3 006               | 584   | 282  | 376   | 1 764                    | 180   |

1) Ennakkotieto - Förhandsuppgift



Taulukko 3. Alueella työssäkäyvät toimialan mukaan vuosina 2000 ja 2001

Tabell 3. Inom området arbetande efter näringsgren åren 2000 ja 2001

Table 3. Employed persons working in the area by industry, 2000 ja 2001

| Alue, vuosi<br>Område, år                  | Yhteensä<br>Totalt | Toimiala - Näringsgren   |   |   |   |   |  |                             |  |   |   | Tunte-<br>maton<br>Okänd |  |
|--|--------------------|--|---|---|---|---|--|-----------------------------|--|---|---|--------------------------|--|
|  |                    | Maa- ja<br>metsä-<br>talous<br>Jord-<br>och<br>skogs-<br>bruk<br>(A-B) | Jalostus - Förädling<br>Yhteensä<br>Totalt<br>(C-F) | Mine-<br>raalien<br>kaivu<br>Ut-<br>vinning<br>av<br>mineral<br>(C) | Teol-<br>lisuus<br>Till-<br>verkning<br>(D) | Sähkö-,<br>kaasu- ja<br>vesih.<br>El-, gas-<br>och<br>vatten-<br>förs.<br>(E) | Raken-<br>taminen<br>Bygg-<br>verk-<br>samhet<br>(F) | Yhteensä<br>Totalt<br>(G-Q) | Kauppa,<br>maj. toim.<br>ym.<br>Handel,<br>hotell-<br>verks.<br>mm.<br>(G-H) | Kuljetus,<br>tieto-<br>liikenne<br>Transport,<br>post och<br>telekomm.<br>(I) | Rah., vak.,<br>ym. toim.<br>Finans.<br>verks., fast,<br>forsk.<br>tjänster<br>(J-K) |                          | Yhteis-<br>kunn.<br>palvelut<br>Sam-<br>hälleliga<br>tjänster<br>(L-Q) |
| <b>Pohjois-Karjala - Norra Karelen</b>     |                    |  |   |   |   |   |  |                             |  |   |   |                          |  |
| 2000                                       | 60 974             | 5 948  | 15 851  | 233   | 11 746                                      | 576   | 3 296  | 38 002                      | 7 288  | 3 883   | 5 069   | 21 762                   | 1 173  |
| 2001 1)                                    | 60 976             | 5 365  | 15 356  | 261   | 11 373                                      | 539   | 3 183  | 38 467                      | 7 430  | 3 856   | 5 209   | 21 972                   | 1 788  |
| <b>Outokummun sk</b>                       |                    |  |   |   |   |   |  |                             |  |   |   |                          |  |
| 2000                                       | 4 227              | 664  | 1 293   | 70  | 950   | 49  | 224  | 2 176                       | 407  | 159   | 397   | 1 213                    | 94   |
| 2001 1)                                    | 4 201              | 584  | 1 266   | 90  | 953   | 47  | 176  | 2 200                       | 419  | 171   | 378   | 1 232                    | 151  |
| <b>Joensuun sk</b>                         |                    |  |   |   |   |   |  |                             |  |   |   |                          |  |
| 2000                                       | 35 323             | 1 602  | 9 164   | 73  | 6 750                                       | 373   | 1 968  | 23 987                      | 4 503  | 2 464   | 3 289   | 13 731                   | 570  |
| 2001 1)                                    | 35 627             | 1 512  | 8 807   | 82  | 6 399                                       | 345   | 1 981  | 24 519                      | 4 646  | 2 474   | 3 455   | 13 944                   | 789  |
| <b>Ilomantsin sk</b>                       |                    |  |   |   |   |   |  |                             |  |   |   |                          |  |
| 2000                                       | 2 893              | 402  | 709   | 13  | 506   | 27  | 163  | 1 717                       | 279  | 163   | 192   | 1 083                    | 65   |
| 2001 1)                                    | 2 839              | 376  | 653   | 12  | 474   | 25  | 142  | 1 718                       | 315  | 154   | 187   | 1 062                    | 92   |
| <b>Keski-Karjalan sk</b>                   |                    |  |   |   |   |   |  |                             |  |   |   |                          |  |
| 2000                                       | 7 653              | 1 556  | 1 956   | 65  | 1 414                                       | 41  | 436  | 3 975                       | 809  | 502   | 392   | 2 272                    | 166  |
| 2001 1)                                    | 7 540              | 1 347  | 1 921   | 66  | 1 367                                       | 41  | 447  | 3 955                       | 782  | 491   | 398   | 2 284                    | 317  |
| <b>Pielisen Karjalan sk</b>                |                    |  |   |   |   |   |  |                             |  |   |   |                          |  |
| 2000                                       | 10 878             | 1 724  | 2 729   | 12  | 2 126                                       | 86  | 505  | 6 147                       | 1 290  | 595   | 799   | 3 463                    | 278  |
| 2001 1)                                    | 10 769             | 1 546  | 2 709   | 11  | 2 180                                       | 81  | 437  | 6 075                       | 1 268  | 566   | 791   | 3 450                    | 439  |
| <b>Keski-Suomi - Mellersta Finland</b>     |                    |  |   |   |   |   |  |                             |  |   |   |                          |  |
| 2000                                       | 103 063            | 6 595  | 30 685  | 244   | 23 084                                      | 767   | 6 590  | 63 889                      | 12 884   | 5 789   | 11 090  | 34 126                   | 1 894  |
| 2001 1)                                    | 103 545            | 5 917  | 29 999  | 237   | 22 718                                      | 737   | 6 307  | 65 116                      | 13 145   | 5 658   | 11 612  | 34 701                   | 2 513  |
| <b>Jyväskylän sk</b>                       |                    |  |   |   |   |   |  |                             |  |   |   |                          |  |
| 2000                                       | 59 290             | 1 056  | 16 092  | 131   | 11 588                                      | 398   | 3 975  | 41 156                      | 8 226  | 3 564   | 8 324   | 21 042                   | 986  |
| 2001 1)                                    | 60 272             | 958  | 15 985  | 121   | 11 618                                      | 404   | 3 842  | 42 100                      | 8 321  | 3 485   | 8 808   | 21 486                   | 1 229  |
| <b>Kaakk. Keski-Suomen sk</b>              |                    |  |   |   |   |   |  |                             |  |   |   |                          |  |
| 2000                                       | 4 392              | 962  | 897   | 26  | 564   | 7   | 300  | 2 409                       | 504  | 208   | 258   | 1 439                    | 124  |
| 2001 1)                                    | 4 336              | 861  | 893   | 26  | 558   | 9   | 300  | 2 408                       | 524  | 209   | 279   | 1 396                    | 174  |
| <b>Keuruun sk</b>                          |                    |  |   |   |   |   |  |                             |  |   |   |                          |  |
| 2000                                       | 5 818              | 738  | 1 354   | 11  | 982   | 64  | 297  | 3 609                       | 683  | 350   | 418   | 2 158                    | 117  |
| 2001 1)                                    | 5 780              | 643  | 1 374   | 13  | 1 030                                       | 60  | 271  | 3 582                       | 696  | 322   | 402   | 2 162                    | 181  |
| <b>Jämsän sk</b>                           |                    |  |   |   |   |   |  |                             |  |   |   |                          |  |
| 2000                                       | 11 504             | 910  | 4 570   | 18  | 3 710                                       | 124   | 718  | 5 800                       | 1 274  | 610   | 696   | 3 220                    | 224  |
| 2001 1)                                    | 11 522             | 824  | 4 485   | 15  | 3 641                                       | 113   | 716  | 5 937                       | 1 309  | 588   | 721   | 3 319                    | 276  |
| <b>Äänekosken sk</b>                       |                    |  |   |   |   |   |  |                             |  |   |   |                          |  |
| 2000                                       | 9 791              | 533  | 4 511   | 8   | 3 831                                       | 93  | 579  | 4 613                       | 857  | 375   | 611   | 2 770                    | 134  |
| 2001 1)                                    | 9 529              | 476  | 4 202   | 8   | 3 578                                       | 67  | 549  | 4 640                       | 878  | 361   | 622   | 2 779                    | 211  |
| <b>Saarijärven sk</b>                      |                    |  |   |   |   |   |  |                             |  |   |   |                          |  |
| 2000                                       | 7 305              | 1 337  | 2 029   | 32  | 1 542                                       | 62  | 393  | 3 761                       | 804  | 423   | 468   | 2 066                    | 178  |
| 2001 1)                                    | 7 195              | 1 172  | 1 910   | 35  | 1 438                                       | 60  | 377  | 3 845                       | 861  | 424   | 462   | 2 098                    | 268  |
| <b>Viitasaaren sk</b>                      |                    |  |   |   |   |   |  |                             |  |   |   |                          |  |
| 2000                                       | 4 963              | 1 059  | 1 232   | 18  | 867   | 19  | 328  | 2 541                       | 536  | 259   | 315   | 1 431                    | 131  |
| 2001 1)                                    | 4 911              | 983  | 1 150   | 19  | 855   | 24  | 252  | 2 604                       | 556  | 269   | 318   | 1 461                    | 174  |
| <b>Etelä-Pohjanmaa - Södra Österbotten</b> |                    |  |   |   |   |   |  |                             |  |   |   |                          |  |
| 2000                                       | 75 785             | 10 100   | 22 046  | 297   | 16 744                                      | 457   | 4 548  | 42 045                      | 10 349   | 4 257   | 5 372   | 22 067                   | 1 594  |
| 2001 1)                                    | 75 602             | 9 077  | 22 017  | 290   | 16 954                                      | 439   | 4 334  | 42 547                      | 10 298   | 4 365   | 5 502   | 22 382                   | 1 961  |
| <b>Suopohjan sk</b>                        |                    |  |   |   |   |   |  |                             |  |   |   |                          |  |
| 2000                                       | 10 505             | 1 870  | 3 095   | 28  | 2 404                                       | 44  | 619  | 5 231                       | 1 440  | 405   | 644   | 2 742                    | 309  |
| 2001 1)                                    | 10 511             | 1 710  | 3 180   | 27  | 2 550                                       | 43  | 560  | 5 255                       | 1 410  | 422   | 628   | 2 795                    | 366  |

1) Ennakkotieto - Förhandsuppgift

Taulukko 3. Alueella työssäkäyvät toimialan mukaan vuosina 2000 ja 2001  
 Tabell 3. Inom området arbetande efter näringsgren åren 2000 ja 2001  
 Table 3. Employed persons working in the area by industry, 2000 ja 2001

| Alue, vuosi<br>Område, år                      | Yhteensä<br>Totalt | Toimiala - Näringsgren  |                      |  |                                      |  |   |                     |   |  |   | Tunte-<br>maton<br>Okänd |   |
|--|--------------------|---|----------------------|--|--------------------------------------|--|---|---------------------|---|--|---|--------------------------|---|
|  |                    | Maa- ja<br>metsä-<br>talous<br>Jord-<br>och<br>skogs-<br>bruk | Jalostus - Förädling |  |                                      |  |   | Palvelut - Tjänster |   |  |   |                          |   |
|  |                    |   | Yhteensä<br>Totalt   | Mine-<br>raalien<br>kaivu<br>Ut-<br>vinning<br>av<br>mineral | Teol-<br>lisuus<br>Till-<br>verkning | Sähkö-,<br>kaasu- ja<br>vesih.<br>El-, gas-<br>och<br>vatten-<br>förs. | Raken-<br>taminen<br>Bygg-<br>verk-<br>samhet | Yhteensä<br>Totalt  | Kauppa,<br>maj. toim.<br>ym.<br>Handel,<br>hotell-<br>verks.<br>mm. | Kuljetus,<br>tieto-<br>liikenne<br>Transport,<br>post och<br>telekomm. | Rah., vak.,<br>ym. toim.<br>Finans.<br>verks., fast.,<br>forsk.<br>tjänster |                          | Yhteis-<br>kunn.<br>palvelut<br>Sam-<br>hälleliga<br>tjänster |
| (A-B)  | (C-F)              | (C)   | (D)                  | (E)  | (F)                                  | (G-Q)  | (G-H)   | (I)                 | (J-K)   | (L-Q)  | (X)   |                          |   |
| <b>Pohj. seinänaapur. sk</b>                   |                    |   |                      |  |                                      |  |   |                     |   |  |   |                          |   |
| 2000   | 26 544             | 1 617   | 6 914                | 61   | 5 008                                | 156  | 1 689   | 17 592              | 4 462   | 1 904  | 2 475   | 8 751                    | 421   |
| 2001 1)  | 26 710             | 1 440   | 6 983                | 60   | 5 104                                | 140  | 1 679   | 17 796              | 4 382   | 1 958  | 2 562   | 8 894                    | 491   |
| <b>Etel. Seinänaapur. sk</b>                   |                    |   |                      |  |                                      |  |   |                     |   |  |   |                          |   |
| 2000   | 8 224              | 1 485   | 2 813                | 87   | 2 186                                | 56   | 484   | 3 740               | 909   | 427  | 443   | 1 961                    | 186   |
| 2001 1)  | 8 071              | 1 335   | 2 677                | 88   | 2 060                                | 59   | 470   | 3 799               | 870   | 433  | 461   | 2 035                    | 260   |
| <b>Kuusiokuntien sk</b>                        |                    |   |                      |  |                                      |  |   |                     |   |  |   |                          |   |
| 2000   | 10 735             | 1 768   | 2 906                | 64   | 2 145                                | 53   | 644   | 5 838               | 1 477   | 555  | 560   | 3 246                    | 223   |
| 2001 1)  | 10 566             | 1 593   | 2 745                | 60   | 2 011                                | 55   | 619   | 5 934               | 1 519   | 566  | 600   | 3 249                    | 294   |
| <b>Härmänmaan sk</b>                           |                    |   |                      |  |                                      |  |   |                     |   |  |   |                          |   |
| 2000   | 11 902             | 1 728   | 4 067                | 23   | 3 431                                | 102  | 511   | 5 849               | 1 261   | 540  | 830   | 3 218                    | 258   |
| 2001 1)  | 11 902             | 1 493   | 4 248                | 23   | 3 621                                | 98   | 506   | 5 893               | 1 304   | 552  | 834   | 3 203                    | 268   |
| <b>Järviseudun sk</b>                          |                    |   |                      |  |                                      |  |   |                     |   |  |   |                          |   |
| 2000   | 7 875              | 1 632   | 2 251                | 34   | 1 570                                | 46   | 601   | 3 795               | 800   | 426  | 420   | 2 149                    | 197   |
| 2001 1)  | 7 842              | 1 506   | 2 184                | 32   | 1 608                                | 44   | 500   | 3 870               | 813   | 434  | 417   | 2 206                    | 282   |
| <b>Pohjanmaa - Osterbotten</b>                 |                    |   |                      |  |                                      |  |   |                     |   |  |   |                          |   |
| 2000   | 75 564             | 6 871   | 23 920               | 46   | 19 374                               | 689  | 3 811   | 43 495              | 8 516   | 4 784  | 6 787   | 23 408                   | 1 278   |
| 2001 1)  | 75 908             | 6 437   | 24 247               | 52   | 19 663                               | 704  | 3 828   | 43 628              | 8 583   | 4 815  | 6 718   | 23 512                   | 1 596   |
| <b>Kyrönmaan sk</b>                            |                    |   |                      |  |                                      |  |   |                     |   |  |   |                          |   |
| 2000   | 4 797              | 948   | 1 177                | 4  | 893                                  | 33   | 247   | 2 538               | 560   | 259  | 315   | 1 404                    | 134   |
| 2001 1)  | 4 799              | 833   | 1 179                | 6  | 903                                  | 33   | 237   | 2 602               | 591   | 280  | 331   | 1 400                    | 185   |
| <b>Vaasan sk</b>                               |                    |   |                      |  |                                      |  |   |                     |   |  |   |                          |   |
| 2000   | 41 935             | 2 070   | 12 613               | 9  | 9 972                                | 257  | 2 375   | 26 666              | 4 811   | 2 796  | 4 644   | 14 415                   | 586   |
| 2001 1)  | 41 971             | 1 920   | 12 663               | 11   | 10 049                               | 269  | 2 334   | 26 539              | 4 825   | 2 787  | 4 550   | 14 377                   | 849   |
| <b>Sydösterbott. kustreg.</b>                  |                    |   |                      |  |                                      |  |   |                     |   |  |   |                          |   |
| 2000   | 8 402              | 1 689   | 2 341                | 7  | 1 817                                | 141  | 376   | 4 194               | 1 083   | 637  | 445   | 2 029                    | 178   |
| 2001 1)  | 8 330              | 1 589   | 2 363                | 3  | 1 836                                | 145  | 379   | 4 198               | 1 094   | 642  | 462   | 2 000                    | 180   |
| <b>Jakobstadsregionen</b>                      |                    |   |                      |  |                                      |  |   |                     |   |  |   |                          |   |
| 2000   | 20 430             | 2 164   | 7 789                | 26   | 6 692                                | 258  | 813   | 10 097              | 2 062   | 1 092  | 1 383   | 5 560                    | 380   |
| 2001 1)  | 20 808             | 2 095   | 8 042                | 32   | 6 875                                | 257  | 878   | 10 289              | 2 073   | 1 106  | 1 375   | 5 735                    | 382   |
| <b>Keski-Pohjanmaa - Mellersta Osterbotten</b> |                    |   |                      |  |                                      |  |   |                     |   |  |   |                          |   |
| 2000   | 27 379             | 3 728   | 7 113                | 34   | 5 093                                | 292  | 1 694   | 15 938              | 3 701   | 1 780  | 1 883   | 8 574                    | 600   |
| 2001 1)  | 27 837             | 3 327   | 7 353                | 31   | 5 267                                | 304  | 1 751   | 16 214              | 3 718   | 1 886  | 1 926   | 8 684                    | 943   |
| <b>Kaustisen sk</b>                            |                    |   |                      |  |                                      |  |   |                     |   |  |   |                          |   |
| 2000   | 6 627              | 2 049   | 1 242                | 28   | 837                                  | 28   | 349   | 3 177               | 529   | 383  | 326   | 1 939                    | 159   |
| 2001 1)  | 6 766              | 1 822   | 1 344                | 28   | 908                                  | 31   | 377   | 3 269               | 568   | 398  | 327   | 1 976                    | 331   |
| <b>Kokkolan sk</b>                             |                    |   |                      |  |                                      |  |   |                     |   |  |   |                          |   |
| 2000   | 20 752             | 1 679   | 5 871                | 6  | 4 256                                | 264  | 1 345   | 12 761              | 3 172   | 1 397  | 1 557   | 6 635                    | 441   |
| 2001 1)  | 21 071             | 1 505   | 6 009                | 3  | 4 359                                | 273  | 1 374   | 12 945              | 3 150   | 1 488  | 1 599   | 6 708                    | 612   |
| <b>Pohjois-Pohjanmaa - Norra Österbotten</b>   |                    |   |                      |  |                                      |  |   |                     |   |  |   |                          |   |
| 2000   | 144 908            | 10 388  | 43 885               | 846  | 32 154                               | 1 379  | 9 506   | 88 084              | 17 690  | 9 076  | 14 710  | 46 608                   | 2 551   |
| 2001 1)  | 145 651            | 9 358   | 42 014               | 867  | 30 845                               | 1 268  | 9 034   | 90 743              | 18 304  | 9 120  | 15 878  | 47 441                   | 3 536   |
| <b>Oulun sk</b>                                |                    |   |                      |  |                                      |  |   |                     |   |  |   |                          |   |
| 2000   | 82 391             | 1 607   | 24 796               | 135  | 18 081                               | 803  | 5 777   | 54 754              | 10 803  | 5 486  | 10 639  | 27 826                   | 1 234   |
| 2001 1)  | 83 694             | 1 480   | 23 493               | 162  | 17 075                               | 748  | 5 508   | 57 187              | 11 359  | 5 470  | 11 813  | 28 545                   | 1 534   |
| <b>lin sk</b>                                  |                    |   |                      |  |                                      |  |   |                     |   |  |   |                          |   |
| 2000   | 7 546              | 1 273   | 1 724                | 102  | 931                                  | 151  | 540   | 4 377               | 849   | 403  | 461   | 2 664                    | 172   |
| 2001 1)  | 7 540              | 1 167   | 1 627                | 105  | 934                                  | 142  | 446   | 4 429               | 850   | 405  | 471   | 2 703                    | 317   |

1) Ennakkotieto - Förhandsuppgift

Taulukko 3. Alueella työssäkäyvät toimialan mukaan vuosina 2000 ja 2001

Tabell 3. Inom området arbetande efter näringsgren åren 2000 ja 2001

Table 3. Employed persons working in the area by industry, 2000 ja 2001

| Alue, vuosi<br>Område, år    | Yhteensä<br>Totalt | Toimiala - Näringsgren   |                             |   |   |   |  |                             |  |   |   |   | Tunte-<br>maton<br>Okänd |  |
|------------------------------|--------------------|--|-----------------------------|---|---|---|--|-----------------------------|--|---|---|---|--------------------------|--|
|                              |                    | Maa- ja<br>metsä-<br>talous<br>Jord-<br>och<br>skogs-<br>bruk<br>(A-B) | Jalostus - Förädling        |   |   |   |  | Palvelut - Tjänster         |  |   |   |   |                          |  |
|                              |                    |  | Yhteensä<br>Totalt<br>(C-F) | Mine-<br>raalien<br>kaivu<br>Ut-<br>vinning<br>av<br>mineral<br>(C) | Teol-<br>lisuus<br>Till-<br>verkning<br>(D) | Sähkö-,<br>kaasu- ja<br>vesih.<br>El-, gas-<br>och<br>vatten-<br>förs.<br>(E) | Raken-<br>taminen<br>Bygg-<br>verk-<br>samhet<br>(F) | Yhteensä<br>Totalt<br>(G-Q) | Kauppa,<br>maj. toim.<br>ym.<br>Handel,<br>hotell-<br>verks.<br>mm.<br>(G-H) | Kuljetus,<br>tieto-<br>liikenne<br>Transport,<br>post och<br>telekomm.<br>(I) | Rah., vak.,<br>ym. toim.<br>Finans.<br>verks., fast,<br>forsk.<br>tjänster<br>(J-K) | Yhteis-<br>kunn.<br>palvelut<br>Samm.<br>hälleliga<br>tjänster<br>(L-Q) |                          |  |
| <b>Raahen sk</b>             |                    |  |                             |   |   |   |  |                             |  |   |   |   |                          |  |
| 2000                         | 14 565             | 1 022  | 6 487                       | 52  | 5 580                                       | 73  | 782  | 6 782                       | 1 294  | 741   | 1 045   | 3 702   | 274                      |  |
| 2001 1)                      | 14 170             | 916  | 6 223                       | 52  | 5 357                                       | 65  | 749  | 6 706                       | 1 305  | 737   | 1 053   | 3 611   | 325                      |  |
| <b>Siikalatvan sk</b>        |                    |  |                             |   |   |   |  |                             |  |   |   |   |                          |  |
| 2000                         | 6 044              | 1 280  | 1 694                       | 93  | 1 164                                       | 52  | 385  | 2 921                       | 522  | 306   | 335   | 1 758   | 149                      |  |
| 2001 1)                      | 5 976              | 1 124  | 1 611                       | 101   | 1 130                                       | 50  | 330  | 2 973                       | 529  | 304   | 320   | 1 820   | 268                      |  |
| <b>Nivala-Haapajärven sk</b> |                    |  |                             |   |   |   |  |                             |  |   |   |   |                          |  |
| 2000                         | 11 185             | 2 214  | 3 100                       | 410   | 1 969                                       | 76  | 645  | 5 594                       | 1 138  | 490   | 563   | 3 403   | 277                      |  |
| 2001 1)                      | 11 038             | 1 961  | 2 958                       | 391   | 1 883                                       | 59  | 625  | 5 680                       | 1 158  | 483   | 573   | 3 466   | 439                      |  |
| <b>Ylivieskan sk</b>         |                    |  |                             |   |   |   |  |                             |  |   |   |   |                          |  |
| 2000                         | 15 544             | 2 115  | 4 785                       | 44  | 3 673                                       | 164   | 904  | 8 370                       | 1 887  | 1 016   | 887   | 4 580   | 274                      |  |
| 2001 1)                      | 15 597             | 1 898  | 4 887                       | 41  | 3 715                                       | 150   | 981  | 8 394                       | 1 903  | 1 012   | 894   | 4 585   | 418                      |  |
| <b>Koillismaan sk</b>        |                    |  |                             |   |   |   |  |                             |  |   |   |   |                          |  |
| 2000                         | 7 633              | 877  | 1 299                       | 10  | 756   | 60  | 473  | 5 286                       | 1 197  | 634   | 780   | 2 675   | 171                      |  |
| 2001 1)                      | 7 636              | 812  | 1 215                       | 15  | 751   | 54  | 395  | 5 374                       | 1 200  | 709   | 754   | 2 711   | 235                      |  |
| <b>Kainuu - Kajanaland</b>   |                    |  |                             |   |   |   |  |                             |  |   |   |   |                          |  |
| 2000                         | 30 449             | 2 977  | 6 910                       | 156   | 4 739                                       | 303   | 1 712  | 19 887                      | 3 714  | 2 003   | 2 658   | 11 512  | 675                      |  |
| 2001 1)                      | 29 874             | 2 647  | 6 299                       | 154   | 4 487                                       | 283   | 1 375  | 19 831                      | 3 744  | 1 928   | 2 634   | 11 525  | 1 097                    |  |
| <b>Kehys-Kainuun sk</b>      |                    |  |                             |   |   |   |  |                             |  |   |   |   |                          |  |
| 2000                         | 8 648              | 1 437  | 1 690                       | 13  | 1 161                                       | 60  | 456  | 5 245                       | 964  | 512   | 605   | 3 164   | 276                      |  |
| 2001 1)                      | 8 332              | 1 293  | 1 511                       | 14  | 1 107                                       | 57  | 333  | 5 102                       | 947  | 524   | 577   | 3 054   | 426                      |  |
| <b>Kajaanin sk</b>           |                    |  |                             |   |   |   |  |                             |  |   |   |   |                          |  |
| 2000                         | 21 801             | 1 540  | 5 220                       | 143   | 3 578                                       | 243   | 1 256  | 14 642                      | 2 750  | 1 491   | 2 053   | 8 348   | 399                      |  |
| 2001 1)                      | 21 542             | 1 354  | 4 788                       | 140   | 3 380                                       | 226   | 1 042  | 14 729                      | 2 797  | 1 404   | 2 057   | 8 471   | 671                      |  |
| <b>Lappi - Lappland</b>      |                    |  |                             |   |   |   |  |                             |  |   |   |   |                          |  |
| 2000                         | 68 531             | 4 590  | 15 078                      | 294   | 9 586                                       | 947   | 4 251  | 47 190                      | 9 847  | 4 947   | 6 883   | 25 513  | 1 673                    |  |
| 2001 1)                      | 68 094             | 4 047  | 14 779                      | 314   | 9 586                                       | 920   | 3 959  | 47 493                      | 9 959  | 5 051   | 6 938   | 25 545  | 1 775                    |  |
| <b>Rovaniemen sk</b>         |                    |  |                             |   |   |   |  |                             |  |   |   |   |                          |  |
| 2000                         | 23 493             | 1 050  | 3 662                       | 31  | 1 625                                       | 528   | 1 478  | 18 401                      | 3 202  | 1 918   | 3 014   | 10 267  | 380                      |  |
| 2001 1)                      | 23 507             | 972  | 3 412                       | 49  | 1 598                                       | 495   | 1 270  | 18 618                      | 3 322  | 1 907   | 3 120   | 10 269  | 505                      |  |
| <b>Kemi-Tornion sk</b>       |                    |  |                             |   |   |   |  |                             |  |   |   |   |                          |  |
| 2000                         | 22 875             | 836  | 7 921                       | 203   | 5 932                                       | 174   | 1 612  | 13 546                      | 2 887  | 1 612   | 1 781   | 7 266   | 572                      |  |
| 2001 1)                      | 23 020             | 749  | 8 153                       | 202   | 6 121                                       | 181   | 1 649  | 13 664                      | 2 893  | 1 669   | 1 850   | 7 252   | 454                      |  |
| <b>Torniolaakson sk</b>      |                    |  |                             |   |   |   |  |                             |  |   |   |   |                          |  |
| 2000                         | 3 214              | 410  | 608                         | 6   | 286   | 40  | 276  | 2 028                       | 430  | 246   | 219   | 1 133   | 168                      |  |
| 2001 1)                      | 3 040              | 349  | 557                         | 6   | 256   | 42  | 253  | 2 001                       | 391  | 265   | 223   | 1 122   | 133                      |  |
| <b>Itä-Lapin sk</b>          |                    |  |                             |   |   |   |  |                             |  |   |   |   |                          |  |
| 2000                         | 7 370              | 958  | 1 712                       | 38  | 1 312                                       | 77  | 285  | 4 558                       | 953  | 421   | 624   | 2 560   | 142                      |  |
| 2001 1)                      | 6 953              | 851  | 1 461                       | 41  | 1 129                                       | 76  | 215  | 4 394                       | 916  | 429   | 537   | 2 512   | 247                      |  |
| <b>Tunturi-Lapin sk</b>      |                    |  |                             |   |   |   |  |                             |  |   |   |   |                          |  |
| 2000                         | 5 067              | 509  | 452                         | 8   | 133   | 44  | 267  | 3 950                       | 1 195  | 369   | 567   | 1 819   | 156                      |  |
| 2001 1)                      | 5 154              | 422  | 504                         | 11  | 172   | 45  | 276  | 4 032                       | 1 222  | 397   | 576   | 1 837   | 196                      |  |
| <b>Pohjois-Lapin sk</b>      |                    |  |                             |   |   |   |  |                             |  |   |   |   |                          |  |
| 2000                         | 6 512              | 827  | 723                         | 8   | 298   | 84  | 333  | 4 707                       | 1 180  | 381   | 678   | 2 468   | 255                      |  |
| 2001 1)                      | 6 420              | 704  | 692                         | 5   | 310   | 81  | 296  | 4 784                       | 1 215  | 384   | 632   | 2 553   | 240                      |  |
| <b>Ahvenanmaa - Åland</b>    |                    |  |                             |   |   |   |  |                             |  |   |   |   |                          |  |
| 2000                         | 15 029             | 809  | 2 105                       | 2   | 1 168                                       | 117   | 818  | 11 641                      | 1 761  | 4 407   | 1 019   | 4 454   | 474                      |  |
| 2001 1)                      | 15 309             | 680  | 2 234                       | 2   | 1 200                                       | 125   | 907  | 12 036                      | 1 818  | 4 340   | 1 094   | 4 784   | 359                      |  |

1) Ennakkotieto - Förhandsuppgift

Taulukko 3. Alueella työssäkäyvät toimialan mukaan vuosina 2000 ja 2001  
 Tabell 3. Inom området arbetande efter näringsgren åren 2000 ja 2001  
 Table 3. Employed persons working in the area by industry, 2000 ja 2001

| Alue, vuosi<br>Område, år                               | Yhteensä<br>Totalt | Toimiala - Näringsgren  |                      |  |                                      |  |   |                     |   |  |   |   |                          |
|---|--------------------|---|----------------------|--|--------------------------------------|--|---|---------------------|---|--|---|---|--------------------------|
|   |                    | Maa- ja<br>metsä-<br>talous<br>Jord-<br>och<br>skogs-<br>bruk | Jalostus - Förädling |  |                                      |  |   | Palvelut - Tjänster |   |  |   |   | Tunte-<br>maton<br>Okänd |
|   |                    |   | Yhteensä<br>Totalt   | Mine-<br>raalien<br>kaivu<br>Ut-<br>vinning<br>av<br>mineral | Teol-<br>lisuus<br>Till-<br>verkning | Sähkö-,<br>kaasu- ja<br>vesih.<br>El-, gas-<br>och<br>vatten-<br>förs. | Raken-<br>taminen<br>Bygg-<br>verk-<br>samhet | Yhteensä<br>Totalt  | Kauppa,<br>maj. toim.<br>ym.<br>Handel,<br>hotell-<br>verks.<br>mm. | Kuljetus,<br>tieto-<br>liikenne<br>Transport,<br>post och<br>telekomm. | Rah., vak.,<br>ym. toim.<br>Finans.<br>verks., fast.,<br>forsk.<br>tjänster | Yhteis-<br>kunn.<br>palvelut<br>Sam-<br>hälleliga<br>tjänster |                          |
| (A-B)   | (C-F)              | (C)   | (D)                  | (E)  | (F)                                  | (G-Q)  | (G-H)   | (I)                 | (J-K)   | (L-Q)  | (X)   |   |                          |
| <b>Mariehamns stad</b>                                  |                    |   |                      |  |                                      |  |   |                     |   |  |   |   |                          |
| 2000  | 10 246             | 44  | 1 134                | -  | 655                                  | 69   | 410   | 8 842               | 1 162   | 4 025  | 861   | 2 794   | 226                      |
| 2001 1)   | 10 473             | 27  | 1 205                | -  | 651                                  | 75   | 479   | 9 090               | 1 155   | 3 953  | 906   | 3 076   | 151                      |
| <b>Ålands Landsbygd</b>                                 |                    |   |                      |  |                                      |  |   |                     |   |  |   |   |                          |
| 2000  | 4 075              | 573   | 900                  | 2  | 485                                  | 47   | 366   | 2 401               | 489   | 328  | 131   | 1 453   | 201                      |
| 2001 1)   | 4 118              | 478   | 951                  | 2  | 514                                  | 49   | 386   | 2 515               | 544   | 331  | 159   | 1 481   | 174                      |
| <b>Ålands skärgård</b>                                  |                    |   |                      |  |                                      |  |   |                     |   |  |   |   |                          |
| 2000  | 708                | 192   | 71                   | -  | 28                                   | 1  | 42  | 398                 | 110   | 54   | 27  | 207   | 47                       |
| 2001 1)   | 718                | 175   | 78                   | -  | 35                                   | 1  | 42  | 431                 | 119   | 56   | 29  | 227   | 34                       |
| <b>Kunnat maakunnittain - Kommunerna efter landskap</b> |                    |   |                      |  |                                      |  |   |                     |   |  |   |   |                          |
| <b>Manner-Suomi - Fasta Finland</b>                     |                    |   |                      |  |                                      |  |   |                     |   |  |   |   |                          |
| <b>Uusimaa - Nyland</b>                                 |                    |   |                      |  |                                      |  |   |                     |   |  |   |   |                          |
| <b>Espoo-Esbo</b>                                       |                    |   |                      |  |                                      |  |   |                     |   |  |   |   |                          |
| 2000  | 102 559            | 202   | 19 955               | 14   | 15 714                               | 363  | 3 864   | 81 143              | 23 520  | 4 629  | 26 500  | 26 494  | 1 259                    |
| 2001 1)   | 107 892            | 188   | 20 368               | 17   | 15 988                               | 361  | 4 002   | 86 062              | 25 128  | 5 168  | 27 033  | 28 733  | 1 274                    |
| <b>Hanko-Hangö</b>                                      |                    |   |                      |  |                                      |  |   |                     |   |  |   |   |                          |
| 2000  | 4 825              | 23  | 2 256                | -  | 2 005                                | 36   | 215   | 2 502               | 664   | 577  | 257   | 1 004   | 44                       |
| 2001 1)   | 4 864              | 20  | 2 190                | -  | 1 956                                | 40   | 194   | 2 595               | 671   | 603  | 317   | 1 004   | 59                       |
| <b>Helsinki-Helsingfors</b>                             |                    |   |                      |  |                                      |  |   |                     |   |  |   |   |                          |
| 2000  | 372 352            | 346   | 51 889               | 97   | 33 155                               | 2 488  | 16 149  | 315 734             | 61 796  | 35 606   | 86 852  | 131 480   | 4 383                    |
| 2001 1)   | 376 658            | 333   | 53 516               | 100  | 34 486                               | 2 719  | 16 211  | 318 837             | 62 402  | 33 055   | 89 222  | 134 158   | 3 972                    |
| <b>Hyvinkää-Hyvinge</b>                                 |                    |   |                      |  |                                      |  |   |                     |   |  |   |   |                          |
| 2000  | 16 663             | 199   | 5 652                | 22   | 4 052                                | 77   | 1 501   | 10 571              | 2 872   | 1 117  | 1 887   | 4 695   | 241                      |
| 2001 1)   | 17 218             | 186   | 5 903                | 21   | 4 138                                | 76   | 1 668   | 10 853              | 2 974   | 974  | 2 097   | 4 808   | 276                      |
| <b>Inkoo-Ingå</b>                                       |                    |   |                      |  |                                      |  |   |                     |   |  |   |   |                          |
| 2000  | 1 395              | 183   | 499                  | -  | 148                                  | 188  | 163   | 662                 | 122   | 81   | 92  | 367   | 51                       |
| 2001 1)   | 1 345              | 166   | 435                  | -  | 149                                  | 189  | 97  | 700                 | 140   | 82   | 106   | 372   | 44                       |
| <b>Järvenpää</b>  |                    |   |                      |  |                                      |  |   |                     |   |  |   |   |                          |
| 2000  | 11 920             | 57  | 3 705                | 10   | 2 627                                | 88   | 980   | 7 943               | 2 236   | 520  | 1 347   | 3 840   | 215                      |
| 2001 1)   | 12 207             | 58  | 3 831                | 11   | 2 802                                | 44   | 974   | 8 081               | 2 338   | 589  | 1 351   | 3 803   | 237                      |
| <b>Karjaa-Karis</b>                                     |                    |   |                      |  |                                      |  |   |                     |   |  |   |   |                          |
| 2000  | 3 144              | 131   | 701                  | 1  | 511                                  | 10   | 179   | 2 257               | 633   | 220  | 232   | 1 172   | 55                       |
| 2001 1)   | 3 148              | 120   | 679                  | -  | 502                                  | 7  | 170   | 2 295               | 624   | 209  | 260   | 1 202   | 54                       |
| <b>Karjalohja-Karislojo</b>                             |                    |   |                      |  |                                      |  |   |                     |   |  |   |   |                          |
| 2000  | 434                | 71  | 74                   | -  | 46                                   | -  | 28  | 270                 | 77  | 16   | 29  | 148   | 19                       |
| 2001 1)   | 450                | 66  | 78                   | -  | 47                                   | -  | 31  | 289                 | 89  | 18   | 33  | 149   | 17                       |
| <b>Karkkila</b>   |                    |   |                      |  |                                      |  |   |                     |   |  |   |   |                          |
| 2000  | 3 148              | 189   | 1 380                | 4  | 1 132                                | 5  | 239   | 1 531               | 540   | 95   | 246   | 650   | 48                       |
| 2001 1)   | 3 084              | 147   | 1 351                | 4  | 1 117                                | 4  | 226   | 1 523               | 523   | 102  | 277   | 621   | 63                       |
| <b>Kauniainen-Grankulla</b>                             |                    |   |                      |  |                                      |  |   |                     |   |  |   |   |                          |
| 2000  | 2 325              | 8   | 228                  | 1  | 163                                  | 5  | 59  | 2 044               | 327   | 105  | 334   | 1 278   | 45                       |
| 2001 1)   | 2 664              | 4   | 226                  | 2  | 148                                  | 3  | 73  | 2 377               | 403   | 346  | 355   | 1 273   | 57                       |
| <b>Kerava-Kervo</b>                                     |                    |   |                      |  |                                      |  |   |                     |   |  |   |   |                          |
| 2000  | 9 790              | 22  | 2 589                | 1  | 1 695                                | 92   | 801   | 7 003               | 2 450   | 527  | 1 355   | 2 671   | 176                      |
| 2001 1)   | 10 008             | 13  | 2 521                | 1  | 1 692                                | 86   | 742   | 7 281               | 2 481   | 513  | 1 501   | 2 786   | 193                      |
| <b>Kirkkonummi-Kyrkslätt</b>                            |                    |   |                      |  |                                      |  |   |                     |   |  |   |   |                          |
| 2000  | 9 587              | 153   | 2 050                | 11   | 1 333                                | 33   | 673   | 7 201               | 2 535   | 455  | 955   | 3 256   | 183                      |
| 2001 1)   | 9 699              | 144   | 1 915                | 16   | 1 242                                | 29   | 628   | 7 454               | 2 610   | 436  | 1 045   | 3 363   | 186                      |
| <b>Lohja-Lojo</b>                                       |                    |   |                      |  |                                      |  |   |                     |   |  |   |   |                          |
| 2000  | 15 066             | 300   | 6 063                | 45   | 4 802                                | 31   | 1 185   | 8 517               | 2 357   | 845  | 1 288   | 4 027   | 186                      |
| 2001 1)   | 15 047             | 264   | 5 857                | 48   | 4 640                                | 29   | 1 140   | 8 701               | 2 345   | 848  | 1 380   | 4 128   | 225                      |

1) Ennakkotieto - Förhandsuppgift

## Taulukko 3. Alueella työssäkäyvät toimialan mukaan vuosina 2000 ja 2001

## Tabell 3. Inom området arbetande efter näringsgren åren 2000 ja 2001

## Table 3. Employed persons working in the area by industry, 2000 ja 2001

| Alue, vuosi<br>Område, år         | Yhteensä<br>Totalt | Toimiala - Näringsgren   |                             |   |   |   |  |                             |  |   |   | Tunte-<br>maton<br>Okänd |  |
|-----------------------------------|--------------------|--|-----------------------------|---|---|---|--|-----------------------------|--|---|---|--------------------------|--|
|                                   |                    | Maa- ja<br>metsä-<br>talous<br>Jord-<br>och<br>skogs-<br>bruk<br>(A-B) | Jalostus - Förädling        |   |   |   |  | Palvelut - Tjänster         |  |   |   |                          |  |
|                                   |                    |  | Yhteensä<br>Totalt<br>(C-F) | Mine-<br>raalien<br>kaivu<br>Ut-<br>vinning<br>av<br>mineral<br>(C) | Teol-<br>lisuus<br>Till-<br>verkning<br>(D) | Sähkö-,<br>kaasu- ja<br>vesih.<br>El-, gas-<br>och<br>vatten-<br>förs.<br>(E) | Raken-<br>taminen<br>Bygg-<br>verk-<br>samhet<br>(F) | Yhteensä<br>Totalt<br>(G-Q) | Kauppa,<br>maj. toim.<br>ym.<br>Handel,<br>hotell-<br>verks.<br>mm.<br>(G-H) | Kuljetus,<br>tieto-<br>liikenne<br>Transport,<br>post och<br>telekomm.<br>(I) | Rah., vak.,<br>ym. toim.<br>Finans.<br>verks., fast,<br>forsk.<br>tjänster<br>(J-K) |                          | Yhteis-<br>kunn.<br>palvelut<br>Sam-<br>hälleliga<br>tjänster<br>(L-Q) |
| <b>Mäntsälä</b>                   |                    |  |                             |   |   |   |  |                             |  |   |   |                          |  |
| 2000                              | 4 840              | 479  | 1 267                       | 20  | 712   | 45  | 490  | 2 965                       | 691  | 394   | 366   | 1 514                    | 129  |
| 2001 1)                           | 4 855              | 410  | 1 288                       | 51  | 703   | 49  | 485  | 3 029                       | 682  | 420   | 397   | 1 530                    | 128  |
| <b>Nummi-Pusula</b>               |                    |  |                             |   |   |   |  |                             |  |   |   |                          |  |
| 2000                              | 1 660              | 299  | 482                         | 2   | 270   | 2   | 208  | 819                         | 203  | 85  | 111   | 420                      | 60   |
| 2001 1)                           | 1 605              | 267  | 436                         | 3   | 252   | -   | 181  | 851                         | 199  | 93  | 115   | 444                      | 51   |
| <b>Nurmijärvi</b>                 |                    |  |                             |   |   |   |  |                             |  |   |   |                          |  |
| 2000                              | 10 244             | 366  | 3 669                       | 52  | 2 356                                       | 95  | 1 166  | 6 008                       | 1 520  | 734   | 945   | 2 809                    | 201  |
| 2001 1)                           | 10 046             | 347  | 3 353                       | 42  | 2 137                                       | 92  | 1 082  | 6 136                       | 1 531  | 765   | 975   | 2 865                    | 210  |
| <b>Pohja-Pojo</b>                 |                    |  |                             |   |   |   |  |                             |  |   |   |                          |  |
| 2000                              | 1 865              | 112  | 993                         | 1   | 816   | 2   | 174  | 727                         | 107  | 70  | 121   | 429                      | 33   |
| 2001 1)                           | 1 896              | 108  | 997                         | -   | 822   | -   | 175  | 757                         | 123  | 77  | 130   | 427                      | 34   |
| <b>Pornainen-Borgnäs</b>          |                    |  |                             |   |   |   |  |                             |  |   |   |                          |  |
| 2000                              | 821                | 105  | 231                         | -   | 36  | -   | 195  | 459                         | 66   | 62  | 70  | 261                      | 26   |
| 2001 1)                           | 826                | 100  | 201                         | -   | 28  | -   | 173  | 491                         | 81   | 60  | 89  | 261                      | 34   |
| <b>Sammatti</b>                   |                    |  |                             |   |   |   |  |                             |  |   |   |                          |  |
| 2000                              | 306                | 49   | 79                          | -   | 37  | 1   | 41   | 168                         | 30   | 20  | 21  | 97                       | 10   |
| 2001 1)                           | 308                | 40   | 78                          | -   | 35  | 1   | 42   | 177                         | 34   | 21  | 25  | 97                       | 13   |
| <b>Siuntio-Sjundeå</b>            |                    |  |                             |   |   |   |  |                             |  |   |   |                          |  |
| 2000                              | 1 676              | 116  | 556                         | 2   | 439   | 3   | 112  | 961                         | 416  | 56  | 86  | 403                      | 43   |
| 2001 1)                           | 1 687              | 114  | 593                         | 2   | 470   | -   | 121  | 944                         | 404  | 49  | 84  | 407                      | 36   |
| <b>Tammisaari-Ekenäs</b>          |                    |  |                             |   |   |   |  |                             |  |   |   |                          |  |
| 2000                              | 6 118              | 339  | 1 472                       | 1   | 982   | 43  | 446  | 4 186                       | 851  | 360   | 387   | 2 588                    | 121  |
| 2001 1)                           | 6 190              | 313  | 1 482                       | 2   | 986   | 44  | 450  | 4 297                       | 868  | 368   | 399   | 2 662                    | 98   |
| <b>Tuusula-Tusby</b>              |                    |  |                             |   |   |   |  |                             |  |   |   |                          |  |
| 2000                              | 11 179             | 213  | 3 970                       | 34  | 2 548                                       | 29  | 1 359  | 6 783                       | 1 717  | 779   | 987   | 3 300                    | 213  |
| 2001 1)                           | 11 530             | 199  | 3 825                       | 40  | 2 512                                       | 24  | 1 249  | 7 317                       | 1 936  | 691   | 1 147   | 3 543                    | 189  |
| <b>Vantaa-Vanda</b>               |                    |  |                             |   |   |   |  |                             |  |   |   |                          |  |
| 2000                              | 89 249             | 451  | 21 213                      | 9   | 14 097                                      | 890   | 6 217  | 66 621                      | 23 210   | 13 762  | 11 660  | 17 989                   | 964  |
| 2001 1)                           | 91 748             | 438  | 21 325                      | 12  | 14 389                                      | 809   | 6 115  | 68 817                      | 24 490   | 13 467  | 12 382  | 18 478                   | 1 168  |
| <b>Vihti</b>                      |                    |  |                             |   |   |   |  |                             |  |   |   |                          |  |
| 2000                              | 7 867              | 304  | 3 082                       | 23  | 2 144                                       | 79  | 836  | 4 318                       | 1 107  | 336   | 785   | 2 090                    | 163  |
| 2001 1)                           | 7 573              | 297  | 2 723                       | 24  | 1 880                                       | 67  | 752  | 4 406                       | 1 083  | 334   | 858   | 2 131                    | 147  |
| <b>Itä-Uusimaa - Ostra Nyland</b> |                    |  |                             |   |   |   |  |                             |  |   |   |                          |  |
| <b>Askola</b>                     |                    |  |                             |   |   |   |  |                             |  |   |   |                          |  |
| 2000                              | 1 339              | 221  | 564                         | -   | 316   | 12  | 236  | 519                         | 94   | 43  | 63  | 319                      | 35   |
| 2001 1)                           | 1 311              | 186  | 547                         | 1   | 311   | 12  | 223  | 539                         | 98   | 45  | 82  | 314                      | 39   |
| <b>Lapinjärvi-Lappträsk</b>       |                    |  |                             |   |   |   |  |                             |  |   |   |                          |  |
| 2000                              | 958                | 276  | 205                         | -   | 148   | 1   | 56   | 451                         | 97   | 64  | 48  | 242                      | 26   |
| 2001 1)                           | 984                | 260  | 226                         | -   | 183   | -   | 43   | 463                         | 112  | 59  | 41  | 251                      | 35   |
| <b>Liljendal</b>                  |                    |  |                             |   |   |   |  |                             |  |   |   |                          |  |
| 2000                              | 518                | 142  | 103                         | -   | 67  | -   | 36   | 259                         | 59   | 58  | 60  | 82                       | 14   |
| 2001 1)                           | 508                | 117  | 105                         | -   | 73  | -   | 32   | 270                         | 50   | 66  | 58  | 96                       | 16   |
| <b>Loviisa-Lovisa</b>             |                    |  |                             |   |   |   |  |                             |  |   |   |                          |  |
| 2000                              | 3 878              | 80   | 1 476                       | 1   | 854   | 465   | 156  | 2 261                       | 462  | 364   | 406   | 1 029                    | 61   |
| 2001 1)                           | 3 840              | 73   | 1 449                       | 1   | 830   | 472   | 146  | 2 270                       | 493  | 383   | 364   | 1 030                    | 48   |
| <b>Myrskylä-Mörskom</b>           |                    |  |                             |   |   |   |  |                             |  |   |   |                          |  |
| 2000                              | 566                | 145  | 129                         | 4   | 79  | -   | 46   | 278                         | 74   | 35  | 36  | 133                      | 14   |
| 2001 1)                           | 556                | 137  | 124                         | 4   | 79  | -   | 41   | 272                         | 70   | 28  | 37  | 137                      | 23   |
| <b>Pernaja-Pernå</b>              |                    |  |                             |   |   |   |  |                             |  |   |   |                          |  |
| 2000                              | 789                | 169  | 158                         | 2   | 85  | -   | 71   | 432                         | 123  | 57  | 41  | 211                      | 30   |
| 2001 1)                           | 803                | 159  | 144                         | 1   | 81  | -   | 62   | 474                         | 121  | 68  | 52  | 233                      | 26   |

1) Ennakkotieto - Förhandsuppgift

Taulukko 3. Alueella työssäkäyvät toimialan mukaan vuosina 2000 ja 2001  
 Tabell 3. Inom området arbetande efter näringsgren åren 2000 ja 2001  
 Table 3. Employed persons working in the area by industry, 2000 ja 2001

| Alue, vuosi<br>Område, år                  | Yhteensä<br>Totalt | Toimiala - Näringsgren   |                             |   |   |   |  |                             |  |   |  | Tunte-<br>maton<br>Okänd |   |
|--|--------------------|--|-----------------------------|---|---|---|--|-----------------------------|--|---|--|--------------------------|---|
|  |                    | Maa- ja<br>metsä-<br>talous<br>Jord-<br>och<br>skogs-<br>bruk<br>(A-B) | Jalostus - Förädling        |   |   |   |  | Palvelut - Tjänster         |  |   |  |                          |   |
|  |                    |  | Yhteensä<br>Totalt<br>(C-F) | Mine-<br>raalien<br>kaivu<br>Ut-<br>vinning<br>av<br>mineral<br>(C) | Teol-<br>lisuus<br>Till-<br>verkning<br>(D) | Sähkö-,<br>kaasu- ja<br>vesih.<br>El-, gas-<br>och<br>vatten-<br>förs.<br>(E) | Raken-<br>taminen<br>Bygg-<br>verk-<br>samhet<br>(F) | Yhteensä<br>Totalt<br>(G-Q) | Kauppa,<br>maj. toim.<br>ym.<br>Handel,<br>hotell-<br>verks.<br>mm.<br>(G-H) | Kuljetus,<br>tieto-<br>liikenne<br>Transport,<br>post och<br>telekomm.<br>(I) | Rah., vak.,<br>ym. toim.<br>Finans.<br>verks., fast.,<br>forsk.<br>tjänster<br>(J-K) |                          | Yhteis-<br>kunn.<br>palvelut<br>Samm.<br>hälleliga<br>tjänster<br>(L-Q) |
| <b>Pukkila</b>                             |                    |  |                             |   |   |   |  |                             |  |   |  |                          |   |
| 2000                                       | 597                | 179  | 102                         | 2   | 39  | -   | 61   | 294                         | 33   | 75  | 56   | 130                      | 22  |
| 2001 1)                                    | 591                | 143  | 100                         | 2   | 38  | -   | 60   | 317                         | 38   | 76  | 64   | 139                      | 31  |
| <b>Porvoo-Borgå</b>                        |                    |  |                             |   |   |   |  |                             |  |   |  |                          |   |
| 2000                                       | 19 038             | 432  | 7 327                       | 14  | 5 556                                       | 208   | 1 549  | 10 995                      | 2 699  | 1 004   | 2 061  | 5 231                    | 284   |
| 2001 1)                                    | 19 300             | 403  | 7 177                       | 10  | 5 453                                       | 202   | 1 512  | 11 446                      | 2 839  | 1 058   | 2 248  | 5 301                    | 274   |
| <b>Ruotsinpyhtää</b>                       |                    |  |                             |   |   |   |  |                             |  |   |  |                          |   |
| <b>Strömfors</b>                           |                    |  |                             |   |   |   |  |                             |  |   |  |                          |   |
| 2000                                       | 864                | 123  | 349                         | -   | 264   | 5   | 80   | 364                         | 69   | 76  | 58   | 161                      | 28  |
| 2001 1)                                    | 871                | 109  | 348                         | -   | 266   | 5   | 77   | 383                         | 75   | 77  | 56   | 175                      | 31  |
| <b>Sipoo-Sibbo</b>                         |                    |  |                             |   |   |   |  |                             |  |   |  |                          |   |
| 2000                                       | 4 746              | 276  | 1 412                       | 41  | 931   | 21  | 419  | 2 935                       | 627  | 358   | 355  | 1 595                    | 123   |
| 2001 1)                                    | 4 885              | 253  | 1 431                       | 41  | 930   | 21  | 439  | 3 101                       | 651  | 375   | 397  | 1 678                    | 100   |
| <b>Varsinais-Suomi - Egentliga Finland</b> |                    |  |                             |   |   |   |  |                             |  |   |  |                          |   |
| <b>Alastaro</b>                            |                    |  |                             |   |   |   |  |                             |  |   |  |                          |   |
| 2000                                       | 891                | 276  | 188                         | 4   | 88  | 43  | 53   | 398                         | 87   | 32  | 44   | 235                      | 29  |
| 2001 1)                                    | 914                | 242  | 217                         | 4   | 98  | 40  | 75   | 412                         | 91   | 40  | 43   | 238                      | 43  |
| <b>Askainen-Villnäs</b>                    |                    |  |                             |   |   |   |  |                             |  |   |  |                          |   |
| 2000                                       | 222                | 74   | 14                          | 2   | 10  | -   | 2  | 123                         | 15   | 19  | 16   | 73                       | 11  |
| 2001 1)                                    | 213                | 59   | 11                          | 1   | 5   | -   | 5  | 121                         | 13   | 22  | 17   | 69                       | 22  |
| <b>Aura</b>                                |                    |  |                             |   |   |   |  |                             |  |   |  |                          |   |
| 2000                                       | 1 189              | 92   | 581                         | -   | 511   | -   | 70   | 488                         | 170  | 31  | 57   | 230                      | 28  |
| 2001 1)                                    | 1 134              | 81   | 532                         | -   | 457   | -   | 75   | 495                         | 160  | 35  | 60   | 240                      | 26  |
| <b>Dragsfjärd</b>                          |                    |  |                             |   |   |   |  |                             |  |   |  |                          |   |
| 2000                                       | 1 318              | 97   | 579                         | -   | 522   | 2   | 55   | 615                         | 134  | 92  | 56   | 333                      | 27  |
| 2001 1)                                    | 1 321              | 89   | 570                         | -   | 513   | 1   | 56   | 641                         | 133  | 100   | 70   | 338                      | 21  |
| <b>Halikko</b>                             |                    |  |                             |   |   |   |  |                             |  |   |  |                          |   |
| 2000                                       | 2 592              | 315  | 768                         | 4   | 586   | 8   | 170  | 1 451                       | 356  | 104   | 150  | 841                      | 58  |
| 2001 1)                                    | 2 597              | 297  | 735                         | 3   | 563   | 5   | 164  | 1 489                       | 349  | 117   | 154  | 869                      | 76  |
| <b>Houtskari-Houtskär</b>                  |                    |  |                             |   |   |   |  |                             |  |   |  |                          |   |
| 2000                                       | 208                | 66   | 10                          | -   | 3   | -   | 7  | 126                         | 18   | 25  | 16   | 67                       | 6   |
| 2001 1)                                    | 181                | 43   | 6                           | -   | 2   | -   | 4  | 121                         | 20   | 18  | 14   | 69                       | 11  |
| <b>Iniö</b>                                |                    |  |                             |   |   |   |  |                             |  |   |  |                          |   |
| 2000                                       | 63                 | 24   | 4                           | -   | 2   | -   | 2  | 32                          | 4  | 2   | 1  | 25                       | 3   |
| 2001 1)                                    | 67                 | 22   | 5                           | -   | 2   | -   | 3  | 38                          | 7  | 4   | 2  | 25                       | 2   |
| <b>Kaarina-S:T Karins</b>                  |                    |  |                             |   |   |   |  |                             |  |   |  |                          |   |
| 2000                                       | 6 534              | 149  | 2 185                       | -   | 1 763                                       | 4   | 418  | 4 076                       | 1 116  | 311   | 964  | 1 685                    | 124   |
| 2001 1)                                    | 6 669              | 139  | 2 256                       | -   | 1 807                                       | 1   | 448  | 4 180                       | 1 137  | 311   | 1 012  | 1 720                    | 94  |
| <b>Karinainen</b>                          |                    |  |                             |   |   |   |  |                             |  |   |  |                          |   |
| 2000                                       | 936                | 133  | 350                         | 1   | 264   | -   | 85   | 434                         | 74   | 47  | 88   | 225                      | 19  |
| 2001 1)                                    | 958                | 112  | 359                         | 1   | 274   | -   | 84   | 465                         | 72   | 50  | 98   | 245                      | 22  |
| <b>Kemiö-Kimito</b>                        |                    |  |                             |   |   |   |  |                             |  |   |  |                          |   |
| 2000                                       | 1 104              | 195  | 178                         | 24  | 108   | 4   | 42   | 692                         | 133  | 93  | 75   | 391                      | 39  |
| 2001 1)                                    | 1 134              | 174  | 180                         | 28  | 100   | 3   | 49   | 740                         | 145  | 90  | 80   | 425                      | 40  |
| <b>Kiikala</b>                             |                    |  |                             |   |   |   |  |                             |  |   |  |                          |   |
| 2000                                       | 594                | 189  | 213                         | 4   | 148   | -   | 61   | 171                         | 25   | 12  | 30   | 104                      | 21  |
| 2001 1)                                    | 561                | 171  | 194                         | 4   | 123   | -   | 67   | 161                         | 24   | 15  | 28   | 94                       | 35  |
| <b>Kisko</b>                               |                    |  |                             |   |   |   |  |                             |  |   |  |                          |   |
| 2000                                       | 459                | 111  | 120                         | -   | 96  | 2   | 22   | 205                         | 44   | 37  | 26   | 98                       | 23  |
| 2001 1)                                    | 469                | 104  | 131                         | -   | 108   | 1   | 22   | 214                         | 46   | 38  | 25   | 105                      | 20  |

1) Ennakkotieto - Förhandsuppgift

Taulukko 3. Alueella työssäkäyvät toimialan mukaan vuosina 2000 ja 2001

Tabell 3. Inom området arbetande efter näringsgren åren 2000 ja 2001

Table 3. Employed persons working in the area by industry, 2000 ja 2001

| Alue, vuosi<br>Område, år              | Yhteensä<br>Totalt | Toimiala - Näringsgren   |   |  |  |   |  | Palvelut - Tjänster         |  |   |   |  | Tunte-<br>maton<br>Okänd |
|--|--------------------|--|---|--|--|---|--|-----------------------------|--|---|---|--|--------------------------|
|  |                    | Maa- ja<br>metsä-<br>talous<br>Jord-<br>och<br>skogs-<br>bruk<br>(A-B) | Jalostus - Förädling<br>Totalt<br>(C-F) | Mineraalien<br>kaivu<br>Ut-<br>vinning<br>av<br>mineral<br>(C) | Teol-<br>isuus<br>Till-<br>verkning<br>(D) | Sähkö-,<br>kaasu- ja<br>vesih.<br>El-, gas-<br>och<br>vatten-<br>förs.<br>(E) | Raken-<br>taminen<br>Bygg-<br>verk-<br>samhet<br>(F) | Yhteensä<br>Totalt<br>(G-Q) | Kauppa,<br>maj. toim.<br>ym.<br>Handel,<br>hotell-<br>verks.<br>mm.<br>(G-H) | Kuljetus,<br>tieto-<br>liikenne<br>Transport,<br>post och<br>telekomm.<br>(I) | Rah., vak.,<br>ym. toim.<br>Finans.<br>verks., fast,<br>forsk.<br>tjänster<br>(J-K) | Yhteis-<br>kunn.<br>palvelut<br>Sammälige<br>tjänster<br>(L-Q) |                          |
| <b>Korppoo-Korpo</b>                   |                    |  |   |  |  |   |  |                             |  |   |   |  |                          |
| 2000                                   | 302                | 41   | 25                                      | -  | 17   | -   | 8  | 219                         | 32   | 55  | 35  | 97   | 17                       |
| 2001 1)                                | 285                | 35   | 23                                      | -  | 13   | -   | 10   | 220                         | 29   | 50  | 24  | 117  | 7                        |
| <b>Koski TI</b>                        |                    |  |   |  |  |   |  |                             |  |   |   |  |                          |
| 2000                                   | 949                | 274  | 262                                     | 2  | 155  | 1   | 104  | 372                         | 70   | 61  | 45  | 196  | 41                       |
| 2001 1)                                | 924                | 246  | 258                                     | 4  | 156  | 1   | 97   | 385                         | 83   | 66  | 42  | 194  | 35                       |
| <b>Kustavi-Gustavs</b>                 |                    |  |   |  |  |   |  |                             |  |   |   |  |                          |
| 2000                                   | 423                | 58   | 211                                     | -  | 170  | -   | 41   | 141                         | 25   | 20  | 17  | 79   | 13                       |
| 2001 1)                                | 411                | 52   | 208                                     | -  | 167  | -   | 41   | 140                         | 32   | 20  | 18  | 70   | 11                       |
| <b>Kuusjoki</b>                        |                    |  |   |  |  |   |  |                             |  |   |   |  |                          |
| 2000                                   | 630                | 150  | 251                                     | 1  | 228  | -   | 22   | 206                         | 34   | 60  | 30  | 82   | 23                       |
| 2001 1)                                | 652                | 143  | 265                                     | 2  | 242  | -   | 21   | 221                         | 35   | 65  | 26  | 95   | 23                       |
| <b>Laitila</b>                         |                    |  |   |  |  |   |  |                             |  |   |   |  |                          |
| 2000                                   | 3 916              | 520  | 1 623                                   | 2  | 1 209                                      | 41  | 371  | 1 699                       | 428  | 105   | 209   | 957  | 74                       |
| 2001 1)                                | 3 973              | 465  | 1 679                                   | 3  | 1 235                                      | 40  | 401  | 1 742                       | 456  | 104   | 203   | 979  | 87                       |
| <b>Lemu</b>                            |                    |  |   |  |  |   |  |                             |  |   |   |  |                          |
| 2000                                   | 284                | 54   | 64                                      | -  | 37   | -   | 27   | 156                         | 21   | 39  | 30  | 66   | 10                       |
| 2001 1)                                | 300                | 44   | 73                                      | -  | 44   | -   | 29   | 169                         | 23   | 48  | 28  | 70   | 14                       |
| <b>Lieto</b>                           |                    |  |   |  |  |   |  |                             |  |   |   |  |                          |
| 2000                                   | 4 507              | 221  | 2 051                                   | 5  | 1 409                                      | 8   | 629  | 2 157                       | 489  | 243   | 358   | 1 067  | 78                       |
| 2001 1)                                | 4 594              | 197  | 2 068                                   | 5  | 1 424                                      | 7   | 632  | 2 260                       | 530  | 247   | 351   | 1 132  | 69                       |
| <b>Loimaa</b>                          |                    |  |   |  |  |   |  |                             |  |   |   |  |                          |
| 2000                                   | 3 546              | 71   | 966                                     | 2  | 801  | 25  | 138  | 2 460                       | 570  | 185   | 333   | 1 372  | 49                       |
| 2001 1)                                | 3 644              | 52   | 932                                     | 3  | 759  | 26  | 144  | 2 609                       | 620  | 199   | 363   | 1 427  | 51                       |
| <b>Loimaan kunta<br/>Loimaa kommun</b> |                    |  |   |  |  |   |  |                             |  |   |   |  |                          |
| 2000                                   | 2 149              | 519  | 840                                     | 31   | 595  | -   | 214  | 743                         | 200  | 52  | 101   | 390  | 47                       |
| 2001 1)                                | 2 054              | 449  | 797                                     | 29   | 578  | 1   | 189  | 755                         | 178  | 55  | 109   | 413  | 53                       |
| <b>Marttila</b>                        |                    |  |   |  |  |   |  |                             |  |   |   |  |                          |
| 2000                                   | 586                | 197  | 72                                      | -  | 39   | 2   | 31   | 297                         | 51   | 78  | 45  | 123  | 20                       |
| 2001 1)                                | 598                | 182  | 85                                      | -  | 50   | -   | 35   | 303                         | 45   | 83  | 47  | 128  | 28                       |
| <b>Masku</b>                           |                    |  |   |  |  |   |  |                             |  |   |   |  |                          |
| 2000                                   | 1 724              | 136  | 576                                     | 1  | 286  | 2   | 287  | 973                         | 237  | 89  | 132   | 515  | 39                       |
| 2001 1)                                | 1 762              | 117  | 598                                     | 1  | 357  | 2   | 238  | 1 017                       | 258  | 98  | 128   | 533  | 30                       |
| <b>Mellilä</b>                         |                    |  |   |  |  |   |  |                             |  |   |   |  |                          |
| 2000                                   | 401                | 106  | 128                                     | 5  | 114  | -   | 9  | 154                         | 27   | 24  | 26  | 77   | 13                       |
| 2001 1)                                | 397                | 96   | 127                                     | 9  | 109  | -   | 9  | 165                         | 27   | 28  | 26  | 84   | 9                        |
| <b>Merimasku</b>                       |                    |  |   |  |  |   |  |                             |  |   |   |  |                          |
| 2000                                   | 286                | 53   | 67                                      | 1  | 25   | -   | 41   | 152                         | 21   | 15  | 37  | 79   | 14                       |
| 2001 1)                                | 289                | 45   | 71                                      | 1  | 24   | -   | 46   | 161                         | 32   | 18  | 40  | 71   | 12                       |
| <b>Mietoinen</b>                       |                    |  |   |  |  |   |  |                             |  |   |   |  |                          |
| 2000                                   | 392                | 131  | 59                                      | -  | 40   | -   | 19   | 185                         | 51   | 13  | 47  | 74   | 17                       |
| 2001 1)                                | 398                | 118  | 61                                      | -  | 35   | -   | 26   | 198                         | 48   | 18  | 45  | 87   | 21                       |
| <b>Muurila</b>                         |                    |  |   |  |  |   |  |                             |  |   |   |  |                          |
| 2000                                   | 509                | 56   | 257                                     | 5  | 222  | -   | 30   | 186                         | 74   | 6   | 22  | 84   | 10                       |
| 2001 1)                                | 446                | 48   | 185                                     | 6  | 144  | -   | 35   | 201                         | 91   | 6   | 22  | 82   | 12                       |
| <b>Mynämäki</b>                        |                    |  |   |  |  |   |  |                             |  |   |   |  |                          |
| 2000                                   | 1 865              | 331  | 510                                     | 5  | 283  | 14  | 208  | 971                         | 204  | 129   | 113   | 525  | 53                       |
| 2001 1)                                | 1 884              | 302  | 498                                     | 8  | 303  | 7   | 180  | 1 008                       | 192  | 138   | 108   | 570  | 76                       |
| <b>Naantali-Nådendal</b>               |                    |  |   |  |  |   |  |                             |  |   |   |  |                          |
| 2000                                   | 4 504              | 28   | 1 661                                   | 32   | 1 013                                      | 261   | 355  | 2 736                       | 899  | 259   | 477   | 1 101  | 79                       |
| 2001 1)                                | 4 572              | 17   | 1 674                                   | 29   | 1 082                                      | 223   | 340  | 2 805                       | 927  | 278   | 433   | 1 167  | 76                       |

1) Ennakkotieto - Förhandsuppgift

Taulukko 3. Alueella työssäkäyvät toimialan mukaan vuosina 2000 ja 2001  
 Tabell 3. Inom området arbetande efter näringsgren åren 2000 ja 2001  
 Table 3. Employed persons working in the area by industry, 2000 ja 2001

| Alue, vuosi<br>Område, år | Yhteensä<br>Totalt | Toimiala - Näringsgren  |                      |  |                                     |  |   |                     |   |  |  |   |                          |
|---------------------------|--------------------|---|----------------------|--|-------------------------------------|--|---|---------------------|---|--|--|---|--------------------------|
|                           |                    | Maa- ja<br>metsä-<br>talous<br>Jord-<br>och<br>skogs-<br>bruk | Jalostus - Förädling |  |                                     |  |   | Palvelut - Tjänster |   |  |  |   | Tunte-<br>maton<br>Okänd |
|                           |                    |   | Yhteensä<br>Totalt   | Mine-<br>raalien<br>kaivu<br>Ut-<br>vinning<br>av<br>mineral | Teol-<br>isuus<br>Till-<br>verkning | Sähkö-,<br>kaasu- ja<br>vesih.<br>El-, gas-<br>och<br>vatten-<br>förs. | Raken-<br>taminen<br>Bygg-<br>verk-<br>samhet | Yhteensä<br>Totalt  | Kauppa,<br>maj. toim.<br>ym.<br>Handel,<br>hotell-<br>verks.<br>mm. | Kuljetus,<br>tieto-<br>liikenne<br>Transport,<br>post och<br>telekomm. | Rah., vak.,<br>ym. toim.<br>Finans.<br>verks., fast,<br>forsk.<br>tjänster | Yhteis-<br>kunn.<br>palvelut<br>Sam-<br>hälleliga<br>tjänster |                          |
| (A-B)                     | (C-F)              | (C)   | (D)                  | (E)  | (F)                                 | (G-Q)  | (G-H)   | (I)                 | (J-K)   | (L-Q)  | (X)  |   |                          |
| <b>Nauvo-Nagu</b>         |                    |   |                      |  |                                     |  |   |                     |   |  |  |   |                          |
| 2000                      | 724                | 130   | 79                   | 1  | 49                                  | 1  | 28  | 476                 | 98  | 174  | 57   | 147   | 39                       |
| 2001 1)                   | 658                | 113   | 86                   | 1  | 52                                  | 1  | 32  | 442                 | 95  | 159  | 39   | 149   | 17                       |
| <b>Nousiainen</b>         |                    |   |                      |  |                                     |  |   |                     |   |  |  |   |                          |
| 2000                      | 1 057              | 176   | 268                  | 1  | 164                                 | -  | 103   | 581                 | 90  | 77   | 100  | 314   | 32                       |
| 2001 1)                   | 1 053              | 149   | 266                  | 1  | 181                                 | -  | 84  | 610                 | 97  | 76   | 116  | 321   | 28                       |
| <b>Oripää</b>             |                    |   |                      |  |                                     |  |   |                     |   |  |  |   |                          |
| 2000                      | 512                | 170   | 80                   | 5  | 57                                  | -  | 18  | 249                 | 76  | 43   | 45   | 85  | 13                       |
| 2001 1)                   | 516                | 154   | 89                   | 5  | 64                                  | -  | 20  | 261                 | 81  | 48   | 42   | 90  | 12                       |
| <b>Parainen-Pargas</b>    |                    |   |                      |  |                                     |  |   |                     |   |  |  |   |                          |
| 2000                      | 4 351              | 152   | 1 486                | 59   | 1 160                               | 20   | 247   | 2 647               | 521   | 274  | 356  | 1 496   | 66                       |
| 2001 1)                   | 4 399              | 123   | 1 530                | 64   | 1 211                               | 17   | 238   | 2 682               | 518   | 271  | 350  | 1 543   | 64                       |
| <b>Paimio-Pemar</b>       |                    |   |                      |  |                                     |  |   |                     |   |  |  |   |                          |
| 2000                      | 4 181              | 271   | 1 485                | 2  | 626                                 | 116  | 741   | 2 345               | 369   | 220  | 230  | 1 526   | 80                       |
| 2001 1)                   | 4 219              | 260   | 1 434                | -  | 629                                 | 91   | 714   | 2 457               | 432   | 218  | 265  | 1 542   | 68                       |
| <b>Perniö-Björnä</b>      |                    |   |                      |  |                                     |  |   |                     |   |  |  |   |                          |
| 2000                      | 2 090              | 339   | 705                  | 3  | 575                                 | 3  | 124   | 993                 | 184   | 145  | 146  | 518   | 53                       |
| 2001 1)                   | 2 076              | 298   | 703                  | 2  | 577                                 | 3  | 121   | 1 032               | 199   | 147  | 148  | 538   | 43                       |
| <b>Pertteli</b>           |                    |   |                      |  |                                     |  |   |                     |   |  |  |   |                          |
| 2000                      | 1 116              | 149   | 596                  | 3  | 513                                 | -  | 80  | 356                 | 46  | 49   | 48   | 213   | 15                       |
| 2001 1)                   | 1 092              | 133   | 576                  | 3  | 516                                 | -  | 57  | 362                 | 50  | 41   | 55   | 216   | 21                       |
| <b>Piikkiö-Pikis</b>      |                    |   |                      |  |                                     |  |   |                     |   |  |  |   |                          |
| 2000                      | 2 037              | 103   | 789                  | 28   | 529                                 | 5  | 227   | 1 098               | 162   | 199  | 254  | 483   | 47                       |
| 2001 1)                   | 2 085              | 95  | 831                  | 30   | 573                                 | 6  | 222   | 1 109               | 150   | 200  | 224  | 535   | 50                       |
| <b>Pyhärinta</b>          |                    |   |                      |  |                                     |  |   |                     |   |  |  |   |                          |
| 2000                      | 570                | 79  | 274                  | -  | 230                                 | 1  | 43  | 203                 | 64  | 10   | 24   | 105   | 14                       |
| 2001 1)                   | 581                | 70  | 265                  | -  | 241                                 | 1  | 23  | 226                 | 66  | 12   | 33   | 115   | 20                       |
| <b>Pöytyä</b>             |                    |   |                      |  |                                     |  |   |                     |   |  |  |   |                          |
| 2000                      | 1 302              | 363   | 379                  | 3  | 247                                 | 1  | 128   | 525                 | 80  | 85   | 55   | 305   | 35                       |
| 2001 1)                   | 1 279              | 318   | 375                  | 12   | 250                                 | -  | 113   | 547                 | 77  | 93   | 56   | 321   | 39                       |
| <b>Raisio-Reso</b>        |                    |   |                      |  |                                     |  |   |                     |   |  |  |   |                          |
| 2000                      | 8 538              | 49  | 3 305                | 2  | 2 485                               | 90   | 728   | 5 060               | 1 396   | 417  | 1 313  | 1 934   | 124                      |
| 2001 1)                   | 8 724              | 53  | 3 173                | 2  | 2 394                               | 67   | 710   | 5 360               | 1 610   | 453  | 1 364  | 1 933   | 138                      |
| <b>Rusko</b>              |                    |   |                      |  |                                     |  |   |                     |   |  |  |   |                          |
| 2000                      | 1 014              | 57  | 535                  | -  | 296                                 | 1  | 238   | 403                 | 67  | 39   | 99   | 198   | 19                       |
| 2001 1)                   | 1 064              | 48  | 580                  | -  | 353                                 | -  | 227   | 420                 | 78  | 35   | 97   | 210   | 16                       |
| <b>Rymättylä-Rimito</b>   |                    |   |                      |  |                                     |  |   |                     |   |  |  |   |                          |
| 2000                      | 627                | 160   | 212                  | -  | 158                                 | -  | 54  | 229                 | 60  | 23   | 42   | 104   | 26                       |
| 2001 1)                   | 643                | 151   | 231                  | -  | 179                                 | -  | 52  | 242                 | 68  | 26   | 45   | 103   | 19                       |
| <b>Salo</b>               |                    |   |                      |  |                                     |  |   |                     |   |  |  |   |                          |
| 2000                      | 17 120             | 174   | 9 456                | 4  | 8 756                               | 48   | 648   | 7 346               | 2 115   | 875  | 1 035  | 3 321   | 144                      |
| 2001 1)                   | 16 758             | 165   | 8 923                | 4  | 8 293                               | 45   | 581   | 7 553               | 2 221   | 860  | 1 003  | 3 469   | 117                      |
| <b>Sauvo-Sagu</b>         |                    |   |                      |  |                                     |  |   |                     |   |  |  |   |                          |
| 2000                      | 845                | 250   | 138                  | -  | 91                                  | 1  | 46  | 418                 | 61  | 72   | 91   | 194   | 39                       |
| 2001 1)                   | 786                | 229   | 148                  | -  | 108                                 | -  | 40  | 375                 | 69  | 78   | 47   | 181   | 34                       |
| <b>Somero</b>             |                    |   |                      |  |                                     |  |   |                     |   |  |  |   |                          |
| 2000                      | 3 319              | 653   | 850                  | 9  | 629                                 | 15   | 197   | 1 723               | 449   | 179  | 220  | 875   | 93                       |
| 2001 1)                   | 3 260              | 577   | 784                  | 8  | 597                                 | 14   | 165   | 1 767               | 444   | 210  | 229  | 884   | 132                      |
| <b>Suomusjärvi</b>        |                    |   |                      |  |                                     |  |   |                     |   |  |  |   |                          |
| 2000                      | 408                | 68  | 92                   | -  | 71                                  | -  | 21  | 231                 | 69  | 19   | 20   | 123   | 17                       |
| 2001 1)                   | 425                | 64  | 83                   | -  | 65                                  | -  | 18  | 262                 | 79  | 20   | 22   | 141   | 16                       |

1) Ennakkotieto - Förhandsuppgift



Taulukko 3. Alueella työssäkäyvät toimialan mukaan vuosina 2000 ja 2001  
 Tabell 3. Inom området arbetande efter näringsgren åren 2000 ja 2001  
 Table 3. Employed persons working in the area by industry, 2000 ja 2001

| Alue, vuosi<br>Område, år  | Yhteensä<br>Totalt | Toimiala - Näringsgren   |                             |   |   |   |  |                             |  |   |  | Tunte-<br>maton<br>Okänd |  |
|----------------------------|--------------------|--|-----------------------------|---|---|---|--|-----------------------------|--|---|--|--------------------------|--|
|                            |                    | Maa- ja<br>metsä-<br>talous<br>Jord-<br>och<br>skogs-<br>bruk<br>(A-B) | Jalostus - Förädling        |   |   |   |  | Palvelut - Tjänster         |  |   |  |                          |  |
|                            |                    |  | Yhteensä<br>Totalt<br>(C-F) | Mine-<br>raalien<br>kaivu<br>Ut-<br>vinning<br>av<br>mineral<br>(C) | Teol-<br>lisuus<br>Till-<br>verkning<br>(D) | Sähkö-,<br>kaasu- ja<br>vesih.<br>El-, gas-<br>och<br>vatten-<br>förs.<br>(E) | Raken-<br>taminen<br>Bygg-<br>verk-<br>samhet<br>(F) | Yhteensä<br>Totalt<br>(G-Q) | Kauppa,<br>maj. toim.<br>ym.<br>Handel,<br>hotell-<br>verks.<br>mm.<br>(G-H) | Kuljetus,<br>tieto-<br>liikenne<br>Transport,<br>post och<br>telekomm.<br>(I) | Rah., vak.,<br>ym. toim.<br>Finans.<br>verks., fast.,<br>forsk.<br>tjänster<br>(J-K) |                          | Yhteis-<br>kunn.<br>palvelut<br>Sam-<br>hälleliga<br>tjänster<br>(L-Q) |
| <b>Särkisalo-Finby</b>     |                    |  |                             |   |   |   |  |                             |  |   |  |                          |  |
| 2000                       | 224                | 51   | 83                          | 15  | 58  | -   | 10   | 84                          | 7  | 18  | 9  | 50                       | 6  |
| 2001 1)                    | 225                | 53   | 75                          | 15  | 53  | -   | 7  | 85                          | 7  | 16  | 12   | 50                       | 12   |
| <b>Taivassalo-Tövsala</b>  |                    |  |                             |   |   |   |  |                             |  |   |  |                          |  |
| 2000                       | 573                | 126  | 147                         | 45  | 73  | 1   | 28   | 282                         | 73   | 37  | 26   | 146                      | 18   |
| 2001 1)                    | 567                | 107  | 155                         | 42  | 78  | 1   | 34   | 282                         | 71   | 37  | 34   | 140                      | 23   |
| <b>Tarvasjoki</b>          |                    |  |                             |   |   |   |  |                             |  |   |  |                          |  |
| 2000                       | 556                | 93   | 216                         | -   | 172   | -   | 44   | 231                         | 48   | 37  | 26   | 120                      | 16   |
| 2001 1)                    | 543                | 78   | 202                         | -   | 161   | -   | 41   | 242                         | 51   | 39  | 28   | 124                      | 21   |
| <b>Turku-Åbo</b>           |                    |  |                             |   |   |   |  |                             |  |   |  |                          |  |
| 2000                       | 91 275             | 536  | 22 228                      | 8   | 16 000                                      | 618   | 5 602  | 67 587                      | 13 784   | 7 956   | 14 760   | 31 087                   | 924  |
| 2001 1)                    | 92 507             | 406  | 22 079                      | 10  | 16 116                                      | 525   | 5 428  | 69 033                      | 14 134   | 8 093   | 15 158   | 31 648                   | 989  |
| <b>Uusikaupunki-Nystad</b> |                    |  |                             |   |   |   |  |                             |  |   |  |                          |  |
| 2000                       | 7 419              | 422  | 3 416                       | 4   | 2 931                                       | 34  | 447  | 3 464                       | 636  | 367   | 538  | 1 923                    | 117  |
| 2001 1)                    | 7 390              | 395  | 3 375                       | 5   | 2 834                                       | 34  | 502  | 3 510                       | 677  | 374   | 556  | 1 903                    | 110  |
| <b>Vahto</b>               |                    |  |                             |   |   |   |  |                             |  |   |  |                          |  |
| 2000                       | 427                | 80   | 139                         | 4   | 93  | -   | 42   | 198                         | 31   | 35  | 32   | 100                      | 10   |
| 2001 1)                    | 444                | 71   | 149                         | 5   | 98  | -   | 46   | 207                         | 35   | 38  | 31   | 103                      | 17   |
| <b>Vehmaa</b>              |                    |  |                             |   |   |   |  |                             |  |   |  |                          |  |
| 2000                       | 822                | 252  | 154                         | 14  | 78  | -   | 62   | 395                         | 82   | 52  | 39   | 222                      | 21   |
| 2001 1)                    | 799                | 220  | 153                         | 18  | 82  | -   | 53   | 399                         | 82   | 52  | 38   | 227                      | 27   |
| <b>Velkua</b>              |                    |  |                             |   |   |   |  |                             |  |   |  |                          |  |
| 2000                       | 91                 | 19   | 24                          | -   | 22  | -   | 2  | 46                          | 5  | 13  | 3  | 25                       | 2  |
| 2001 1)                    | 107                | 19   | 39                          | -   | 36  | -   | 3  | 47                          | 6  | 11  | 4  | 26                       | 2  |
| <b>Västanfjärd</b>         |                    |  |                             |   |   |   |  |                             |  |   |  |                          |  |
| 2000                       | 259                | 46   | 28                          | -   | 8   | -   | 20   | 171                         | 29   | 13  | 14   | 115                      | 14   |
| 2001 1)                    | 266                | 42   | 29                          | -   | 10  | -   | 19   | 185                         | 33   | 18  | 19   | 115                      | 10   |
| <b>Yläne</b>               |                    |  |                             |   |   |   |  |                             |  |   |  |                          |  |
| 2000                       | 624                | 169  | 127                         | 1   | 98  | -   | 28   | 303                         | 61   | 37  | 21   | 184                      | 25   |
| 2001 1)                    | 628                | 154  | 119                         | 1   | 95  | -   | 23   | 328                         | 62   | 37  | 24   | 205                      | 27   |
| <b>Satakunta</b>           |                    |  |                             |   |   |   |  |                             |  |   |  |                          |  |
| <b>Eura</b>                |                    |  |                             |   |   |   |  |                             |  |   |  |                          |  |
| 2000                       | 4 220              | 261  | 2 261                       | 3   | 1 997                                       | 5   | 256  | 1 641                       | 365  | 308   | 288  | 680                      | 57   |
| 2001 1)                    | 4 399              | 242  | 2 401                       | 5   | 2 107                                       | 5   | 284  | 1 689                       | 370  | 324   | 290  | 705                      | 67   |
| <b>Eurajoki</b>            |                    |  |                             |   |   |   |  |                             |  |   |  |                          |  |
| 2000                       | 1 912              | 254  | 903                         | 45  | 164   | 496   | 198  | 718                         | 143  | 66  | 113  | 396                      | 37   |
| 2001 1)                    | 1 862              | 225  | 881                         | 40  | 168   | 488   | 185  | 714                         | 161  | 63  | 118  | 372                      | 42   |
| <b>Harjavalta</b>          |                    |  |                             |   |   |   |  |                             |  |   |  |                          |  |
| 2000                       | 4 038              | 60   | 1 741                       | 6   | 1 560                                       | 36  | 139  | 2 178                       | 333  | 395   | 212  | 1 238                    | 59   |
| 2001 1)                    | 4 003              | 54   | 1 799                       | 4   | 1 612                                       | 36  | 147  | 2 089                       | 321  | 303   | 215  | 1 250                    | 61   |
| <b>Honkajoki</b>           |                    |  |                             |   |   |   |  |                             |  |   |  |                          |  |
| 2000                       | 839                | 282  | 218                         | 14  | 175   | -   | 29   | 327                         | 84   | 53  | 35   | 155                      | 12   |
| 2001 1)                    | 847                | 267  | 197                         | 13  | 146   | -   | 38   | 350                         | 94   | 57  | 35   | 164                      | 33   |
| <b>Huittinen</b>           |                    |  |                             |   |   |   |  |                             |  |   |  |                          |  |
| 2000                       | 4 048              | 470  | 1 259                       | 16  | 972   | 15  | 256  | 2 253                       | 600  | 330   | 275  | 1 048                    | 66   |
| 2001 1)                    | 3 899              | 408  | 1 079                       | 21  | 780   | 16  | 262  | 2 333                       | 648  | 352   | 275  | 1 058                    | 79   |
| <b>Jämijärvi</b>           |                    |  |                             |   |   |   |  |                             |  |   |  |                          |  |
| 2000                       | 581                | 180  | 143                         | 1   | 103   | 3   | 36   | 242                         | 46   | 24  | 18   | 154                      | 16   |
| 2001 1)                    | 603                | 163  | 149                         | 2   | 110   | 3   | 34   | 269                         | 54   | 20  | 20   | 175                      | 22   |
| <b>Kankaanpää</b>          |                    |  |                             |   |   |   |  |                             |  |   |  |                          |  |
| 2000                       | 5 346              | 371  | 1 663                       | 15  | 1 320                                       | 68  | 260  | 3 231                       | 685  | 228   | 367  | 1 951                    | 81   |
| 2001 1)                    | 5 358              | 326  | 1 519                       | 19  | 1 196                                       | 70  | 234  | 3 378                       | 701  | 217   | 463  | 1 997                    | 135  |

1) Ennakkotieto - Förhandsuppgift

## Taulukko 3. Alueella työssäkäyvät toimialan mukaan vuosina 2000 ja 2001

## Tabell 3. Inom området arbetande efter näringsgren åren 2000 ja 2001

## Table 3. Employed persons working in the area by industry, 2000 ja 2001

| Alue, vuosi<br>Område, år  | Yhteensä<br>Totalt | Toimiala - Näringsgren  |                           |  |  |   |  |                           |  |   |   |  |                                 |  |
|----------------------------|--------------------|---|---------------------------|--|--|---|--|---------------------------|--|---|---|--|---------------------------------|--|
|                            |                    | Maa- ja<br>metsä-<br>talous<br><i>Jord-<br/>och<br/>skogs-<br/>bruk</i> | Jalostus - Förädling      |  |  |   |  | Palvelut - Tjänster       |  |   |   |  | Tunte-<br>maton<br><i>Okänd</i> |  |
|                            |                    |   | Yhteensä<br><i>Totalt</i> | Mine-<br>raalien<br>kaivu<br><i>Ut-<br/>vinning<br/>av<br/>mineral</i> | Teol-<br>lisuus<br><i>Till-<br/>verkning</i> | Sähkö-<br>kaasu- ja<br>vesih.<br><i>El-, gas-<br/>och<br/>vatten-<br/>förs.</i> | Raken-<br>taminen<br><i>Bygg-<br/>verk-<br/>samhet</i> | Yhteensä<br><i>Totalt</i> | Kauppa,<br>maj. toim.<br><i>Handel,<br/>hotell-<br/>verks.<br/>mm.</i> | Kuljetus,<br>tieto-<br>liikenne<br><i>Transport,<br/>post och<br/>telekomm.</i> | Rah., vak.,<br>ym. toim.<br><i>Finans.<br/>verks., fast.,<br/>forsk.<br/>tjänster</i> | Yhteis-<br>kunn.<br>palvelut<br><i>Sam-<br/>hälleliga<br/>tjänster</i> |                                 |  |
| (A-B)                      | (C-F)              | (C)   | (D)                       | (E)  | (F)  | (G-Q)   | (G-H)  | (I)                       | (J-K)  | (L-Q)   | (X)   |  |                                 |  |
| <b>Karvia</b>              |                    |   |                           |  |  |   |  |                           |  |   |   |  |                                 |  |
| 2000                       | 1 040              | 345   | 283                       | 23   | 180  | 5   | 75   | 390                       | 91   | 82  | 35  | 182  | 22                              |  |
| 2001 1)                    | 1 008              | 293   | 269                       | 29   | 172  | 8   | 60   | 395                       | 88   | 85  | 28  | 194  | 51                              |  |
| <b>Kiikoinen</b>           |                    |   |                           |  |  |   |  |                           |  |   |   |  |                                 |  |
| 2000                       | 325                | 94  | 65                        | -  | 55   | -   | 10   | 153                       | 36   | 33  | 18  | 66   | 13                              |  |
| 2001 1)                    | 340                | 89  | 73                        | -  | 63   | -   | 10   | 166                       | 35   | 30  | 23  | 78   | 12                              |  |
| <b>Kiukainen</b>           |                    |   |                           |  |  |   |  |                           |  |   |   |  |                                 |  |
| 2000                       | 1 126              | 272   | 471                       | -  | 285  | 32  | 154  | 358                       | 65   | 28  | 61  | 204  | 25                              |  |
| 2001 1)                    | 1 133              | 258   | 471                       | -  | 274  | 33  | 164  | 371                       | 77   | 32  | 60  | 202  | 33                              |  |
| <b>Kodisjoki</b>           |                    |   |                           |  |  |   |  |                           |  |   |   |  |                                 |  |
| 2000                       | 117                | 27  | 13                        | -  | 5  | -   | 8  | 73                        | 5  | 30  | 8   | 30   | 4                               |  |
| 2001 1)                    | 112                | 25  | 8                         | -  | 3  | -   | 5  | 73                        | 6  | 35  | 7   | 25   | 6                               |  |
| <b>Kokemäki-Kumo</b>       |                    |   |                           |  |  |   |  |                           |  |   |   |  |                                 |  |
| 2000                       | 3 058              | 345   | 917                       | 11   | 667  | 40  | 199  | 1 743                     | 301  | 379   | 158   | 905  | 53                              |  |
| 2001 1)                    | 3 098              | 294   | 933                       | 13   | 697  | 37  | 186  | 1 809                     | 312  | 433   | 150   | 914  | 62                              |  |
| <b>Kullaa</b>              |                    |   |                           |  |  |   |  |                           |  |   |   |  |                                 |  |
| 2000                       | 344                | 64  | 52                        | -  | 20   | 1   | 31   | 207                       | 27   | 38  | 14  | 128  | 21                              |  |
| 2001 1)                    | 353                | 56  | 51                        | -  | 22   | 2   | 27   | 228                       | 31   | 37  | 18  | 142  | 18                              |  |
| <b>Köyliö-Kjulo</b>        |                    |   |                           |  |  |   |  |                           |  |   |   |  |                                 |  |
| 2000                       | 866                | 234   | 250                       | 11   | 210  | 1   | 28   | 367                       | 58   | 53  | 27  | 229  | 15                              |  |
| 2001 1)                    | 859                | 215   | 270                       | 8  | 228  | 1   | 33   | 349                       | 56   | 47  | 32  | 214  | 25                              |  |
| <b>Lappi</b>               |                    |   |                           |  |  |   |  |                           |  |   |   |  |                                 |  |
| 2000                       | 831                | 144   | 310                       | 2  | 248  | 1   | 59   | 354                       | 100  | 35  | 36  | 183  | 23                              |  |
| 2001 1)                    | 812                | 118   | 311                       | 1  | 254  | 1   | 55   | 342                       | 72   | 32  | 40  | 198  | 41                              |  |
| <b>Lavia</b>               |                    |   |                           |  |  |   |  |                           |  |   |   |  |                                 |  |
| 2000                       | 714                | 197   | 148                       | 2  | 63   | 2   | 81   | 349                       | 67   | 28  | 35  | 219  | 20                              |  |
| 2001 1)                    | 698                | 175   | 147                       | 3  | 64   | 2   | 78   | 347                       | 68   | 25  | 37  | 217  | 29                              |  |
| <b>Luvia</b>               |                    |   |                           |  |  |   |  |                           |  |   |   |  |                                 |  |
| 2000                       | 916                | 114   | 396                       | -  | 337  | -   | 59   | 384                       | 74   | 45  | 49  | 216  | 22                              |  |
| 2001 1)                    | 863                | 105   | 373                       | -  | 311  | -   | 62   | 359                       | 76   | 39  | 46  | 198  | 26                              |  |
| <b>Merikarvia</b>          |                    |   |                           |  |  |   |  |                           |  |   |   |  |                                 |  |
| 2000                       | 1 237              | 192   | 467                       | -  | 425  | -   | 42   | 552                       | 119  | 47  | 52  | 334  | 26                              |  |
| 2001 1)                    | 1 218              | 173   | 440                       | 1  | 394  | -   | 45   | 567                       | 125  | 52  | 50  | 340  | 38                              |  |
| <b>Nakkila</b>             |                    |   |                           |  |  |   |  |                           |  |   |   |  |                                 |  |
| 2000                       | 1 981              | 179   | 948                       | 1  | 750  | 22  | 175  | 806                       | 174  | 95  | 139   | 398  | 48                              |  |
| 2001 1)                    | 1 987              | 141   | 920                       | 1  | 714  | 22  | 183  | 868                       | 190  | 108   | 151   | 419  | 58                              |  |
| <b>Noormarkku-Norrmork</b> |                    |   |                           |  |  |   |  |                           |  |   |   |  |                                 |  |
| 2000                       | 1 413              | 164   | 371                       | 14   | 221  | -   | 136  | 821                       | 167  | 74  | 111   | 469  | 57                              |  |
| 2001 1)                    | 1 433              | 149   | 354                       | 17   | 211  | -   | 126  | 873                       | 191  | 85  | 110   | 487  | 57                              |  |
| <b>Pomarkku-Påmark</b>     |                    |   |                           |  |  |   |  |                           |  |   |   |  |                                 |  |
| 2000                       | 787                | 106   | 339                       | -  | 292  | -   | 47   | 322                       | 60   | 49  | 32  | 181  | 20                              |  |
| 2001 1)                    | 749                | 91  | 304                       | -  | 256  | -   | 48   | 313                       | 55   | 33  | 32  | 193  | 41                              |  |
| <b>Pori-Björneborg</b>     |                    |   |                           |  |  |   |  |                           |  |   |   |  |                                 |  |
| 2000                       | 32 462             | 476   | 9 737                     | 35   | 7 645  | 464   | 1 593  | 21 848                    | 4 904  | 2 267   | 4 095   | 10 582   | 401                             |  |
| 2001 1)                    | 33 192             | 419   | 9 658                     | 38   | 7 407  | 461   | 1 752  | 22 579                    | 4 926  | 2 364   | 4 413   | 10 876   | 536                             |  |
| <b>Punkalaidun</b>         |                    |   |                           |  |  |   |  |                           |  |   |   |  |                                 |  |
| 2000                       | 1 150              | 376   | 244                       | 12   | 153  | 3   | 76   | 500                       | 138  | 40  | 58  | 264  | 30                              |  |
| 2001 1)                    | 1 135              | 310   | 262                       | 14   | 155  | 4   | 89   | 515                       | 144  | 41  | 61  | 269  | 48                              |  |
| <b>Rauma-Raumo</b>         |                    |   |                           |  |  |   |  |                           |  |   |   |  |                                 |  |
| 2000                       | 16 423             | 211   | 6 620                     | 5  | 5 464  | 79  | 1 072  | 9 366                     | 2 047  | 1 496   | 1 769   | 4 054  | 226                             |  |
| 2001 1)                    | 16 632             | 180   | 6 771                     | 5  | 5 593  | 84  | 1 089  | 9 433                     | 2 141  | 1 483   | 1 758   | 4 051  | 248                             |  |

1) Ennakkotieto - Förhandsuppgift

**Taulukko 3.** Alueella työssäkäyvät toimialan mukaan vuosina 2000 ja 2001  
**Tabell 3.** *Inom området arbetande efter näringsgren åren 2000 ja 2001*  
**Table 3.** Employed persons working in the area by industry, 2000 ja 2001

| Alue, vuosi<br>Område, år                | Yhteensä<br>Totalt | Toimiala - Näringsgren                    |       |     |       |     |       |                      |       |     |       |       | Tunte-<br>maton<br>Okänd |                     |  |  |  |
|--|--------------------|---|-------|-----|-------|-----|-------|----------------------|-------|-----|-------|-------|--------------------------|---------------------|--|--|--|
|  |                    | Maa- ja<br>Jord-<br>och<br>skogs-<br>bruk |       |     |       |     |       | Jalostus - Förädling |       |     |       |       |                          | Palvelut - Tjänster |  |  |  |
|  |                    | (A-B)                                     | (C-F) | (C) | (D)   | (E) | (F)   | (G-Q)                | (G-H) | (I) | (J-K) | (L-Q) |                          | (X)                 |  |  |  |
| <b>Sikainen</b>                          |                    |   |       |     |       |     |       |                      |       |     |       |       |                          |                     |  |  |  |
| 2000                                     | 619                | 205                                       | 169   | 7   | 123   | 13  | 26    | 225                  | 33    | 26  | 19    | 147   | 20                       |                     |  |  |  |
| 2001 1)                                  | 595                | 173                                       | 175   | 5   | 132   | 12  | 26    | 232                  | 31    | 28  | 20    | 153   | 15                       |                     |  |  |  |
| <b>Säkylä</b>                            |                    |   |       |     |       |     |       |                      |       |     |       |       |                          |                     |  |  |  |
| 2000                                     | 2 274              | 127                                       | 729   | 10  | 566   | 26  | 127   | 1 384                | 216   | 133 | 126   | 909   | 34                       |                     |  |  |  |
| 2001 1)                                  | 2 408              | 121                                       | 752   | 12  | 591   | 26  | 123   | 1 494                | 209   | 140 | 174   | 971   | 41                       |                     |  |  |  |
| <b>Uvila-Ulvsby</b>                      |                    |   |       |     |       |     |       |                      |       |     |       |       |                          |                     |  |  |  |
| 2000                                     | 3 594              | 148                                       | 1 260 | 8   | 955   | 24  | 273   | 2 116                | 358   | 196 | 387   | 1 175 | 70                       |                     |  |  |  |
| 2001 1)                                  | 3 619              | 132                                       | 1 290 | 5   | 999   | 21  | 265   | 2 133                | 315   | 186 | 413   | 1 219 | 64                       |                     |  |  |  |
| <b>Vampula</b>                           |                    |   |       |     |       |     |       |                      |       |     |       |       |                          |                     |  |  |  |
| 2000                                     | 600                | 241                                       | 96    | 12  | 62    | 2   | 20    | 235                  | 49    | 52  | 30    | 104   | 28                       |                     |  |  |  |
| 2001 1)                                  | 567                | 207                                       | 96    | 14  | 56    | 3   | 23    | 230                  | 52    | 50  | 27    | 101   | 34                       |                     |  |  |  |
| <b>Kanta-Häme - Egentliga Tavastland</b> |                    |   |       |     |       |     |       |                      |       |     |       |       |                          |                     |  |  |  |
| <b>Forssa</b>                            |                    |   |       |     |       |     |       |                      |       |     |       |       |                          |                     |  |  |  |
| 2000                                     | 9 791              | 234                                       | 4 414 | 103 | 3 716 | 59  | 536   | 5 025                | 1 391 | 465 | 877   | 2 292 | 118                      |                     |  |  |  |
| 2001 1)                                  | 9 929              | 208                                       | 4 469 | 97  | 3 737 | 71  | 564   | 5 135                | 1 438 | 478 | 935   | 2 284 | 117                      |                     |  |  |  |
| <b>Hattula</b>                           |                    |   |       |     |       |     |       |                      |       |     |       |       |                          |                     |  |  |  |
| 2000                                     | 2 660              | 219                                       | 538   | -   | 351   | 4   | 183   | 1 838                | 334   | 107 | 153   | 1 244 | 65                       |                     |  |  |  |
| 2001 1)                                  | 2 731              | 200                                       | 508   | -   | 346   | 1   | 161   | 1 946                | 319   | 121 | 217   | 1 289 | 77                       |                     |  |  |  |
| <b>Hauho</b>                             |                    |   |       |     |       |     |       |                      |       |     |       |       |                          |                     |  |  |  |
| 2000                                     | 1 114              | 264                                       | 192   | 8   | 92    | -   | 92    | 607                  | 161   | 84  | 72    | 290   | 51                       |                     |  |  |  |
| 2001 1)                                  | 1 114              | 247                                       | 189   | 8   | 100   | -   | 81    | 624                  | 161   | 88  | 73    | 302   | 54                       |                     |  |  |  |
| <b>Hausjärvi</b>                         |                    |   |       |     |       |     |       |                      |       |     |       |       |                          |                     |  |  |  |
| 2000                                     | 2 140              | 310                                       | 680   | 18  | 489   | 4   | 169   | 1 092                | 231   | 117 | 124   | 620   | 58                       |                     |  |  |  |
| 2001 1)                                  | 2 222              | 291                                       | 715   | 18  | 518   | 5   | 174   | 1 160                | 233   | 115 | 128   | 684   | 56                       |                     |  |  |  |
| <b>Humppila</b>                          |                    |   |       |     |       |     |       |                      |       |     |       |       |                          |                     |  |  |  |
| 2000                                     | 896                | 162                                       | 301   | -   | 208   | 2   | 91    | 404                  | 164   | 48  | 38    | 154   | 29                       |                     |  |  |  |
| 2001 1)                                  | 847                | 145                                       | 246   | 1   | 176   | 2   | 67    | 430                  | 169   | 52  | 50    | 159   | 26                       |                     |  |  |  |
| <b>Hämeenlinna-Tavastehus</b>            |                    |   |       |     |       |     |       |                      |       |     |       |       |                          |                     |  |  |  |
| 2000                                     | 21 106             | 211                                       | 5 763 | 3   | 4 374 | 262 | 1 124 | 14 906               | 3 232 | 923 | 2 318 | 8 433 | 226                      |                     |  |  |  |
| 2001 1)                                  | 21 545             | 186                                       | 5 811 | 4   | 4 344 | 248 | 1 215 | 15 268               | 3 326 | 929 | 2 497 | 8 516 | 280                      |                     |  |  |  |
| <b>Janakkala</b>                         |                    |   |       |     |       |     |       |                      |       |     |       |       |                          |                     |  |  |  |
| 2000                                     | 5 039              | 430                                       | 2 248 | 2   | 1 926 | 38  | 282   | 2 285                | 547   | 198 | 324   | 1 216 | 76                       |                     |  |  |  |
| 2001 1)                                  | 5 102              | 378                                       | 2 281 | 2   | 1 933 | 39  | 307   | 2 350                | 554   | 181 | 351   | 1 264 | 93                       |                     |  |  |  |
| <b>Jokioinen</b>                         |                    |   |       |     |       |     |       |                      |       |     |       |       |                          |                     |  |  |  |
| 2000                                     | 2 000              | 270                                       | 447   | -   | 338   | 2   | 107   | 1 241                | 146   | 93  | 649   | 353   | 42                       |                     |  |  |  |
| 2001 1)                                  | 1 963              | 187                                       | 456   | -   | 341   | 3   | 112   | 1 277                | 123   | 89  | 687   | 378   | 43                       |                     |  |  |  |
| <b>Kalvola</b>                           |                    |   |       |     |       |     |       |                      |       |     |       |       |                          |                     |  |  |  |
| 2000                                     | 1 001              | 122                                       | 431   | 1   | 376   | 1   | 53    | 429                  | 112   | 43  | 46    | 228   | 19                       |                     |  |  |  |
| 2001 1)                                  | 1 020              | 106                                       | 466   | 1   | 398   | -   | 67    | 427                  | 118   | 37  | 45    | 227   | 21                       |                     |  |  |  |
| <b>Lammi</b>                             |                    |   |       |     |       |     |       |                      |       |     |       |       |                          |                     |  |  |  |
| 2000                                     | 2 157              | 396                                       | 387   | 4   | 252   | -   | 131   | 1 341                | 192   | 119 | 181   | 849   | 33                       |                     |  |  |  |
| 2001 1)                                  | 2 190              | 348                                       | 394   | 4   | 257   | -   | 133   | 1 388                | 202   | 123 | 183   | 880   | 60                       |                     |  |  |  |
| <b>Loppi</b>                             |                    |   |       |     |       |     |       |                      |       |     |       |       |                          |                     |  |  |  |
| 2000                                     | 2 017              | 376                                       | 419   | 2   | 245   | 1   | 171   | 1 145                | 304   | 163 | 164   | 514   | 77                       |                     |  |  |  |
| 2001 1)                                  | 2 013              | 337                                       | 400   | 4   | 224   | 2   | 170   | 1 199                | 325   | 170 | 163   | 541   | 77                       |                     |  |  |  |
| <b>Renko</b>                             |                    |   |       |     |       |     |       |                      |       |     |       |       |                          |                     |  |  |  |
| 2000                                     | 711                | 169                                       | 233   | 4   | 199   | -   | 30    | 300                  | 92    | 30  | 43    | 135   | 9                        |                     |  |  |  |
| 2001 1)                                  | 727                | 160                                       | 249   | 3   | 217   | -   | 29    | 302                  | 74    | 32  | 48    | 148   | 16                       |                     |  |  |  |
| <b>Riihimäki</b>                         |                    |   |       |     |       |     |       |                      |       |     |       |       |                          |                     |  |  |  |
| 2000                                     | 10 966             | 84  | 3 106 | 2   | 2 146 | 16  | 942   | 7 672                | 2 089 | 891 | 1 109 | 3 583 | 104                      |                     |  |  |  |
| 2001 1)                                  | 10 709             | 68  | 2 716 | 2   | 1 990 | 15  | 709   | 7 756                | 2 128 | 761 | 1 287 | 3 580 | 169                      |                     |  |  |  |

1) Ennakkotieto - Förhandsuppgift

Taulukko 3. Alueella työssäkäyvät toimialan mukaan vuosina 2000 ja 2001  
 Tabell 3. Inom området arbetande efter näringsgren åren 2000 ja 2001  
 Table 3. Employed persons working in the area by industry, 2000 ja 2001

| Alue, vuosi<br>Område, år    | Yhteensä<br>Totalt | Toimiala - Näringsgren  |                      |  |                                      |  |   |                     |   |  |  |   | Tunte-<br>maton<br>Okänd |  |
|------------------------------|--------------------|---|----------------------|--|--------------------------------------|--|---|---------------------|---|--|--|---|--------------------------|--|
|                              |                    | Maa- ja<br>metsä-<br>talous<br>Jord-<br>och<br>skogs-<br>bruk | Jalostus - Förädling |  |                                      |  |   | Palvelut - Tjänster |   |  |  |   |                          |  |
|                              |                    |   | Yhteensä<br>Totalt   | Mine-<br>raalien<br>kaivu<br>Ut-<br>vinning<br>av<br>mineral | Teol-<br>lisuus<br>Till-<br>verkning | Sähkö-,<br>kaasu- ja<br>vesih.<br>El-, gas-<br>och<br>vatten-<br>förs. | Raken-<br>taminen<br>Bygg-<br>verk-<br>samhet | Yhteensä<br>Totalt  | Kauppa,<br>maj. toim.<br>ym.<br>Handel,<br>hotell-<br>verks.<br>mm. | Kuljetus,<br>tieto-<br>liikenne<br>Transport,<br>post och<br>telekomm. | Rah., vak.,<br>ym. toim.<br>Finans.<br>verks., fast.<br>forsk.<br>tjänster | Yhteis-<br>kunn.<br>palvelut<br>Sam-<br>hälleliga<br>tjänster |                          |  |
| (A-B)                        | (C-F)              | (C)   | (D)                  | (E)  | (F)                                  | (G-Q)  | (G-H)   | (I)                 | (J-K)   | (L-Q)  | (X)  |   |                          |  |
| <b>Tammela</b>               |                    |   |                      |  |                                      |  |   |                     |   |  |  |   |                          |  |
| 2000                         | 1 754              | 353   | 526                  | 2  | 358                                  | 11   | 155   | 823                 | 147   | 107  | 86   | 483   | 52                       |  |
| 2001 1)                      | 1 771              | 310   | 542                  | 1  | 377                                  | 9  | 155   | 867                 | 149   | 107  | 100  | 511   | 52                       |  |
| <b>Tuulos</b>                |                    |   |                      |  |                                      |  |   |                     |   |  |  |   |                          |  |
| 2000                         | 385                | 74  | 84                   | -  | 50                                   | 3  | 31  | 206                 | 57  | 29   | 30   | 90  | 21                       |  |
| 2001 1)                      | 385                | 58  | 84                   | -  | 51                                   | 4  | 29  | 218                 | 56  | 31   | 38   | 93  | 25                       |  |
| <b>Ypäjä</b>                 |                    |   |                      |  |                                      |  |   |                     |   |  |  |   |                          |  |
| 2000                         | 841                | 238   | 187                  | 1  | 121                                  | 4  | 61  | 392                 | 54  | 33   | 49   | 256   | 24                       |  |
| 2001 1)                      | 787                | 212   | 166                  | 2  | 124                                  | 3  | 37  | 384                 | 54  | 33   | 40   | 257   | 25                       |  |
| <b>Pirkanmaa - Birkaland</b> |                    |   |                      |  |                                      |  |   |                     |   |  |  |   |                          |  |
| <b>Hämeenkyrö-Tavastkyro</b> |                    |   |                      |  |                                      |  |   |                     |   |  |  |   |                          |  |
| 2000                         | 3 680              | 426   | 1 542                | 2  | 1 317                                | 30   | 193   | 1 665               | 356   | 209  | 197  | 903   | 47                       |  |
| 2001 1)                      | 3 732              | 403   | 1 597                | 2  | 1 388                                | 29   | 178   | 1 662               | 349   | 196  | 200  | 917   | 70                       |  |
| <b>Ikaalinen</b>             |                    |   |                      |  |                                      |  |   |                     |   |  |  |   |                          |  |
| 2000                         | 3 056              | 388   | 845                  | 3  | 590                                  | 58   | 194   | 1 782               | 377   | 173  | 271  | 961   | 41                       |  |
| 2001 1)                      | 2 973              | 328   | 817                  | 4  | 570                                  | 59   | 184   | 1 749               | 364   | 177  | 274  | 934   | 79                       |  |
| <b>Juupajoki</b>             |                    |   |                      |  |                                      |  |   |                     |   |  |  |   |                          |  |
| 2000                         | 836                | 116   | 286                  | 1  | 188                                  | 11   | 86  | 415                 | 45  | 63   | 55   | 252   | 19                       |  |
| 2001 1)                      | 828                | 96  | 268                  | 1  | 175                                  | 11   | 81  | 437                 | 56  | 61   | 60   | 260   | 27                       |  |
| <b>Kangasala</b>             |                    |   |                      |  |                                      |  |   |                     |   |  |  |   |                          |  |
| 2000                         | 6 552              | 294   | 1 976                | 1  | 1 369                                | 41   | 565   | 4 153               | 886   | 254  | 636  | 2 377   | 129                      |  |
| 2001 1)                      | 6 666              | 275   | 2 019                | -  | 1 448                                | 36   | 535   | 4 237               | 912   | 296  | 612  | 2 417   | 135                      |  |
| <b>Kihniö</b>                |                    |   |                      |  |                                      |  |   |                     |   |  |  |   |                          |  |
| 2000                         | 796                | 107   | 290                  | 16   | 234                                  | 3  | 37  | 379                 | 66  | 53   | 42   | 218   | 20                       |  |
| 2001 1)                      | 827                | 86  | 302                  | 16   | 246                                  | 2  | 38  | 401                 | 63  | 56   | 42   | 240   | 38                       |  |
| <b>Kuhmalampi</b>            |                    |   |                      |  |                                      |  |   |                     |   |  |  |   |                          |  |
| 2000                         | 271                | 66  | 31                   | -  | 5                                    | -  | 26  | 160                 | 23  | 24   | 13   | 100   | 14                       |  |
| 2001 1)                      | 257                | 52  | 34                   | -  | 9                                    | -  | 25  | 164                 | 22  | 27   | 12   | 103   | 7                        |  |
| <b>Kuru</b>                  |                    |   |                      |  |                                      |  |   |                     |   |  |  |   |                          |  |
| 2000                         | 821                | 142   | 164                  | 26   | 79                                   | -  | 59  | 503                 | 69  | 64   | 66   | 304   | 12                       |  |
| 2001 1)                      | 836                | 131   | 168                  | 21   | 88                                   | -  | 59  | 510                 | 51  | 66   | 75   | 318   | 27                       |  |
| <b>Kymäkoski</b>             |                    |   |                      |  |                                      |  |   |                     |   |  |  |   |                          |  |
| 2000                         | 850                | 166   | 284                  | -  | 260                                  | -  | 24  | 381                 | 85  | 14   | 40   | 242   | 19                       |  |
| 2001 1)                      | 861                | 162   | 299                  | -  | 280                                  | -  | 19  | 381                 | 87  | 15   | 35   | 244   | 19                       |  |
| <b>Lempäälä</b>              |                    |   |                      |  |                                      |  |   |                     |   |  |  |   |                          |  |
| 2000                         | 4 681              | 171   | 1 664                | 2  | 1 064                                | 14   | 584   | 2 751               | 824   | 227  | 374  | 1 326   | 95                       |  |
| 2001 1)                      | 4 727              | 185   | 1 673                | 14   | 1 084                                | 13   | 562   | 2 744               | 831   | 232  | 378  | 1 303   | 125                      |  |
| <b>Luopioinen</b>            |                    |   |                      |  |                                      |  |   |                     |   |  |  |   |                          |  |
| 2000                         | 869                | 158   | 264                  | -  | 213                                  | 1  | 50  | 402                 | 60  | 76   | 64   | 202   | 45                       |  |
| 2001 1)                      | 884                | 146   | 248                  | -  | 193                                  | 1  | 54  | 472                 | 74  | 74   | 59   | 265   | 18                       |  |
| <b>Längelmäki</b>            |                    |   |                      |  |                                      |  |   |                     |   |  |  |   |                          |  |
| 2000                         | 493                | 113   | 105                  | -  | 81                                   | -  | 24  | 256                 | 38  | 44   | 28   | 146   | 19                       |  |
| 2001 1)                      | 488                | 103   | 104                  | -  | 82                                   | -  | 22  | 262                 | 45  | 53   | 26   | 138   | 19                       |  |
| <b>Mouhijärvi</b>            |                    |   |                      |  |                                      |  |   |                     |   |  |  |   |                          |  |
| 2000                         | 742                | 186   | 90                   | -  | 56                                   | 1  | 33  | 437                 | 123   | 54   | 38   | 222   | 29                       |  |
| 2001 1)                      | 763                | 152   | 102                  | -  | 67                                   | 1  | 34  | 470                 | 135   | 58   | 51   | 226   | 39                       |  |
| <b>Mänttä</b>                |                    |   |                      |  |                                      |  |   |                     |   |  |  |   |                          |  |
| 2000                         | 2 863              | 16  | 1 211                | -  | 1 097                                | 38   | 76  | 1 610               | 311   | 110  | 242  | 947   | 26                       |  |
| 2001 1)                      | 2 895              | 11  | 1 233                | -  | 1 108                                | 43   | 82  | 1 606               | 319   | 114  | 235  | 938   | 45                       |  |
| <b>Nokia</b>                 |                    |   |                      |  |                                      |  |   |                     |   |  |  |   |                          |  |
| 2000                         | 10 456             | 152   | 5 132                | 3  | 4 580                                | 89   | 460   | 5 031               | 1 052   | 351  | 917  | 2 711   | 141                      |  |
| 2001 1)                      | 10 503             | 129   | 5 014                | 3  | 4 526                                | 80   | 405   | 5 185               | 1 086   | 387  | 867  | 2 845   | 175                      |  |

1) Ennakkotieto - Förhandsuppgift

## Taulukko 3. Alueella työssäkäyvät toimialan mukaan vuosina 2000 ja 2001

Tabell 3. Inom området arbetande efter näringsgren åren 2000 ja 2001

Table 3. Employed persons working in the area by industry, 2000 ja 2001

| Alue, vuosi<br>Område, år | Yhteensä<br>Totalt | Toimiala - Näringsgren  |                      |   |                                      |  |   |                     |   |  |  |   |                          |  |
|---------------------------|--------------------|---|----------------------|---|--------------------------------------|--|---|---------------------|---|--|--|---|--------------------------|--|
|                           |                    | Maa- ja<br>metsä-<br>talous<br>Jord-<br>och<br>skogs-<br>bruk | Jalostus - Förädling |   |                                      |  |   | Palvelut - Tjänster |   |  |  |   | Tunte-<br>maton<br>Okänd |  |
|                           |                    |   | Yhteensä<br>Totalt   | Mine-<br>raalien<br>kaivu<br>Ut-<br>vinnning<br>av<br>mineral | Teol-<br>lisuus<br>Till-<br>verkning | Sähkö-,<br>kaasu- ja<br>vesih.<br>El-, gas-<br>och<br>vatten-<br>förs. | Raken-<br>taminen<br>Bygg-<br>verk-<br>samhet | Yhteensä<br>Totalt  | Kauppa,<br>maj. toim.<br>ym.<br>Handel,<br>hotell-<br>verks.<br>mm. | Kuljetus,<br>tieto-<br>liikenne<br>Transport,<br>post och<br>telekomm. | Rah., vak.,<br>ym. toim.<br>Finans.<br>verks., fast,<br>forsk.<br>tjänster | Yhteis-<br>kunn.<br>palvelut<br>Sam-<br>hälleliga<br>tjänster |                          |  |
| (A-B)                     | (C-F)              | (C)   | (D)                  | (E)   | (F)                                  | (G-Q)  | (G-H)   | (I)                 | (J-K)   | (L-Q)  | (X)  |   |                          |  |
| <b>Orivesi</b>            |                    |   |                      |   |                                      |  |   |                     |   |  |  |   |                          |  |
| 2000                      | 2 872              | 342   | 824                  | 65  | 500                                  | 5  | 254   | 1 636               | 394   | 150  | 210  | 882   | 70                       |  |
| 2001 1)                   | 2 817              | 306   | 775                  | 67  | 473                                  | 6  | 229   | 1 653               | 373   | 152  | 232  | 896   | 83                       |  |
| <b>Parkano</b>            |                    |   |                      |   |                                      |  |   |                     |   |  |  |   |                          |  |
| 2000                      | 3 263              | 290   | 1 346                | 35  | 1 055                                | 13   | 243   | 1 572               | 378   | 239  | 199  | 756   | 55                       |  |
| 2001 1)                   | 3 241              | 262   | 1 296                | 42  | 1 021                                | 12   | 221   | 1 596               | 381   | 228  | 218  | 769   | 87                       |  |
| <b>Pirkkala</b>           |                    |   |                      |   |                                      |  |   |                     |   |  |  |   |                          |  |
| 2000                      | 3 594              | 30  | 1 268                | -   | 939                                  | 11   | 318   | 2 217               | 611   | 306  | 375  | 925   | 79                       |  |
| 2001 1)                   | 3 637              | 23  | 1 261                | -   | 939                                  | 10   | 312   | 2 245               | 632   | 264  | 434  | 915   | 108                      |  |
| <b>Pälkäne</b>            |                    |   |                      |   |                                      |  |   |                     |   |  |  |   |                          |  |
| 2000                      | 1 373              | 272   | 377                  | -   | 268                                  | 1  | 108   | 684                 | 179   | 81   | 71   | 353   | 40                       |  |
| 2001 1)                   | 1 382              | 246   | 371                  | -   | 264                                  | 1  | 106   | 726                 | 186   | 91   | 80   | 369   | 39                       |  |
| <b>Ruovesi</b>            |                    |   |                      |   |                                      |  |   |                     |   |  |  |   |                          |  |
| 2000                      | 2 092              | 313   | 813                  | 2   | 726                                  | 2  | 83  | 923                 | 155   | 134  | 95   | 539   | 43                       |  |
| 2001 1)                   | 2 052              | 293   | 794                  | 3   | 711                                  | 3  | 77  | 923                 | 166   | 122  | 91   | 544   | 42                       |  |
| <b>Sahalahti</b>          |                    |   |                      |   |                                      |  |   |                     |   |  |  |   |                          |  |
| 2000                      | 1 220              | 97  | 770                  | -   | 758                                  | -  | 12  | 335                 | 40  | 111  | 32   | 152   | 18                       |  |
| 2001 1)                   | 1 143              | 92  | 716                  | -   | 705                                  | -  | 11  | 309                 | 43  | 97   | 38   | 131   | 26                       |  |
| <b>Suodenniemi</b>        |                    |   |                      |   |                                      |  |   |                     |   |  |  |   |                          |  |
| 2000                      | 431                | 139   | 73                   | -   | 59                                   | -  | 14  | 204                 | 28  | 20   | 29   | 127   | 15                       |  |
| 2001 1)                   | 386                | 117   | 55                   | -   | 41                                   | 1  | 13  | 198                 | 27  | 22   | 32   | 117   | 16                       |  |
| <b>Tampere-Tammerfors</b> |                    |   |                      |   |                                      |  |   |                     |   |  |  |   |                          |  |
| 2000                      | 102 650            | 380   | 29 351               | 45  | 22 232                               | 735  | 6 339   | 71 528              | 16 044  | 7 778  | 16 006   | 31 700  | 1 391                    |  |
| 2001 1)                   | 104 844            | 271   | 29 658               | 47  | 22 756                               | 742  | 6 113   | 73 477              | 16 241  | 7 522  | 16 829   | 32 885  | 1 438                    |  |
| <b>Toijala</b>            |                    |   |                      |   |                                      |  |   |                     |   |  |  |   |                          |  |
| 2000                      | 2 985              | 44  | 1 356                | 3   | 1 155                                | 7  | 191   | 1 541               | 338   | 170  | 364  | 669   | 44                       |  |
| 2001 1)                   | 3 059              | 45  | 1 324                | 1   | 1 144                                | 7  | 172   | 1 635               | 360   | 175  | 382  | 718   | 55                       |  |
| <b>Urjala</b>             |                    |   |                      |   |                                      |  |   |                     |   |  |  |   |                          |  |
| 2000                      | 2 095              | 383   | 689                  | 12  | 573                                  | 2  | 102   | 962                 | 204   | 96   | 196  | 466   | 61                       |  |
| 2001 1)                   | 2 039              | 345   | 659                  | 12  | 541                                  | 3  | 103   | 962                 | 215   | 94   | 198  | 455   | 73                       |  |
| <b>Valkeakoski</b>        |                    |   |                      |   |                                      |  |   |                     |   |  |  |   |                          |  |
| 2000                      | 8 919              | 151   | 4 597                | 8   | 4 207                                | 87   | 295   | 4 050               | 860   | 356  | 531  | 2 303   | 121                      |  |
| 2001 1)                   | 9 128              | 150   | 4 756                | 7   | 4 382                                | 82   | 285   | 4 087               | 824   | 359  | 543  | 2 361   | 135                      |  |
| <b>Vammala</b>            |                    |   |                      |   |                                      |  |   |                     |   |  |  |   |                          |  |
| 2000                      | 6 279              | 482   | 2 129                | 2   | 1 794                                | 30   | 303   | 3 552               | 754   | 420  | 454  | 1 924   | 116                      |  |
| 2001 1)                   | 6 229              | 439   | 2 084                | 3   | 1 747                                | 25   | 309   | 3 571               | 757   | 407  | 483  | 1 924   | 135                      |  |
| <b>Vesilahti</b>          |                    |   |                      |   |                                      |  |   |                     |   |  |  |   |                          |  |
| 2000                      | 710                | 214   | 69                   | -   | 33                                   | -  | 36  | 401                 | 45  | 53   | 49   | 254   | 26                       |  |
| 2001 1)                   | 709                | 177   | 75                   | -   | 26                                   | -  | 49  | 433                 | 56  | 63   | 42   | 272   | 24                       |  |
| <b>Viiala</b>             |                    |   |                      |   |                                      |  |   |                     |   |  |  |   |                          |  |
| 2000                      | 1 328              | 47  | 609                  | 4   | 518                                  | 3  | 84  | 647                 | 159   | 43   | 80   | 365   | 25                       |  |
| 2001 1)                   | 1 383              | 46  | 627                  | 6   | 531                                  | 3  | 87  | 680                 | 152   | 52   | 87   | 389   | 30                       |  |
| <b>Viljakkala</b>         |                    |   |                      |   |                                      |  |   |                     |   |  |  |   |                          |  |
| 2000                      | 378                | 109   | 55                   | 7   | 39                                   | -  | 9   | 204                 | 21  | 29   | 42   | 112   | 10                       |  |
| 2001 1)                   | 376                | 97  | 58                   | 4   | 38                                   | -  | 16  | 212                 | 24  | 28   | 39   | 121   | 9                        |  |
| <b>Vilppula</b>           |                    |   |                      |   |                                      |  |   |                     |   |  |  |   |                          |  |
| 2000                      | 2 267              | 195   | 1 148                | 1   | 982                                  | 26   | 139   | 878                 | 176   | 85   | 110  | 507   | 46                       |  |
| 2001 1)                   | 2 247              | 180   | 1 115                | 1   | 958                                  | 12   | 144   | 901                 | 181   | 93   | 126  | 501   | 51                       |  |
| <b>Virrat-Virdois</b>     |                    |   |                      |   |                                      |  |   |                     |   |  |  |   |                          |  |
| 2000                      | 2 738              | 424   | 804                  | 18  | 584                                  | 48   | 154   | 1 439               | 323   | 144  | 226  | 746   | 71                       |  |
| 2001 1)                   | 2 718              | 365   | 757                  | 19  | 531                                  | 51   | 156   | 1 502               | 349   | 133  | 251  | 769   | 94                       |  |

1) Ennakkotieto - Förhandsuppgift

Taulukko 3. Alueella työssäkäyvät toimialan mukaan vuosina 2000 ja 2001  
 Tabell 3. Inom området arbetande efter näringsgren åren 2000 ja 2001  
 Table 3. Employed persons working in the area by industry, 2000 ja 2001

| Alue, vuosi<br>Område, år                | Yhteensä<br>Totalt | Toimiala - Näringsgren  |                      |  |                                       |  |   |                     |   |  |   | Tunte-<br>maton<br>Ökänd |   |
|--|--------------------|---|----------------------|--|---------------------------------------|--|---|---------------------|---|--|---|--------------------------|---|
|  |                    | Maa- ja<br>metsä-<br>talous<br>Jord-<br>och<br>skogs-<br>bruk | Jalostus - Förädling |  |                                       |  |   | Palvelut - Tjänster |   |  |   |                          |   |
|  |                    |   | Yhteensä<br>Totalt   | Mine-<br>raalien<br>kaivu<br>Ut-<br>vinning<br>av<br>mineral | Teol-<br>liisuus<br>Till-<br>verkning | Sähkö-,<br>kaasu- ja<br>vesih.<br>El-, gas-<br>och<br>vatten-<br>förs. | Raken-<br>taminen<br>Bygg-<br>verk-<br>samhet | Yhteensä<br>Totalt  | Kauppa,<br>maj. toim.<br>ym.<br>Handel,<br>hotell-<br>verks.<br>mm. | Kuljetus,<br>tieto-<br>liikenne<br>Transport,<br>post och<br>telekomm. | Rah., vak.,<br>ym. toim.<br>Finans.<br>verks., fast.,<br>forsk.<br>tjänster |                          | Yhteis-<br>kunn.<br>palvelut<br>Sam-<br>hälleliga<br>tjänster |
| (A-B)                                    | (C-F)              | (C)   | (D)                  | (E)  | (F)                                   | (G-Q)  | (G-H)   | (I)                 | (J-K)   | (L-Q)  | (X)   |                          |   |
| <b>Ylöjärvi</b>                          |                    |   |                      |  |                                       |  |   |                     |   |  |   |                          |   |
| 2000                                     | 6 642              | 94  | 2 980                | 26   | 2 311                                 | 25   | 618   | 3 442               | 599   | 254  | 466   | 2 123                    | 126   |
| 2001 1)                                  | 6 787              | 95  | 2 905                | 20   | 2 289                                 | 20   | 576   | 3 661               | 627   | 272  | 527   | 2 235                    | 126   |
| <b>Äetsä</b>                             |                    |   |                      |  |                                       |  |   |                     |   |  |   |                          |   |
| 2000                                     | 1 644              | 157   | 860                  | 1  | 795                                   | 5  | 59  | 589                 | 118   | 56   | 77  | 338                      | 38  |
| 2001 1)                                  | 1 610              | 135   | 845                  | 1  | 782                                   | 4  | 58  | 584                 | 114   | 54   | 80  | 336                      | 46  |
| <b>Päijät-Häme - Päijänne Tavastland</b> |                    |   |                      |  |                                       |  |   |                     |   |  |   |                          |   |
| <b>Artjärvi-Artsjö</b>                   |                    |   |                      |  |                                       |  |   |                     |   |  |   |                          |   |
| 2000                                     | 504                | 191   | 123                  | -  | 49                                    | 3  | 71  | 169                 | 34  | 15   | 19  | 101                      | 21  |
| 2001 1)                                  | 492                | 178   | 110                  | -  | 43                                    | -  | 67  | 177                 | 35  | 17   | 21  | 104                      | 27  |
| <b>Asikkala</b>                          |                    |   |                      |  |                                       |  |   |                     |   |  |   |                          |   |
| 2000                                     | 2 704              | 433   | 935                  | 6  | 717                                   | 7  | 205   | 1 266               | 318   | 97   | 163   | 688                      | 70  |
| 2001 1)                                  | 2 675              | 417   | 901                  | 5  | 702                                   | 7  | 187   | 1 294               | 316   | 101  | 178   | 699                      | 63  |
| <b>Hartola</b>                           |                    |   |                      |  |                                       |  |   |                     |   |  |   |                          |   |
| 2000                                     | 1 387              | 303   | 339                  | 1  | 244                                   | -  | 94  | 685                 | 153   | 69   | 84  | 379                      | 60  |
| 2001 1)                                  | 1 376              | 280   | 330                  | 1  | 243                                   | -  | 86  | 701                 | 169   | 70   | 88  | 374                      | 65  |
| <b>Hollola</b>                           |                    |   |                      |  |                                       |  |   |                     |   |  |   |                          |   |
| 2000                                     | 7 111              | 464   | 3 354                | 11   | 2 586                                 | 8  | 749   | 3 154               | 800   | 273  | 718   | 1 363                    | 139   |
| 2001 1)                                  | 7 028              | 434   | 3 091                | 13   | 2 478                                 | 9  | 591   | 3 356               | 868   | 282  | 769   | 1 437                    | 147   |
| <b>Heinola</b>                           |                    |   |                      |  |                                       |  |   |                     |   |  |   |                          |   |
| 2000                                     | 8 634              | 223   | 3 652                | 8  | 3 170                                 | 17   | 457   | 4 636               | 1 139   | 363  | 564   | 2 570                    | 123   |
| 2001 1)                                  | 8 482              | 209   | 3 578                | 8  | 3 117                                 | 16   | 437   | 4 582               | 1 154   | 324  | 577   | 2 527                    | 113   |
| <b>Hämeenkoski</b>                       |                    |   |                      |  |                                       |  |   |                     |   |  |   |                          |   |
| 2000                                     | 608                | 196   | 118                  | -  | 107                                   | 3  | 8   | 283                 | 41  | 35   | 38  | 169                      | 11  |
| 2001 1)                                  | 610                | 167   | 117                  | -  | 107                                   | 3  | 7   | 297                 | 51  | 32   | 39  | 175                      | 29  |
| <b>Kärkölä</b>                           |                    |   |                      |  |                                       |  |   |                     |   |  |   |                          |   |
| 2000                                     | 2 243              | 306   | 1 102                | 1  | 1 005                                 | 4  | 92  | 801                 | 215   | 172  | 99  | 315                      | 34  |
| 2001 1)                                  | 2 194              | 258   | 1 048                | 1  | 952                                   | 4  | 91  | 840                 | 211   | 192  | 105   | 332                      | 48  |
| <b>Lahti</b>                             |                    |   |                      |  |                                       |  |   |                     |   |  |   |                          |   |
| 2000                                     | 44 041             | 168   | 12 851               | 13   | 9 664                                 | 473  | 2 701   | 30 457              | 7 592   | 3 338  | 5 640   | 13 887                   | 565   |
| 2001 1)                                  | 44 630             | 153   | 12 907               | 13   | 9 789                                 | 460  | 2 645   | 30 870              | 7 834   | 3 386  | 5 752   | 13 898                   | 700   |
| <b>Nastola</b>                           |                    |   |                      |  |                                       |  |   |                     |   |  |   |                          |   |
| 2000                                     | 5 987              | 220   | 3 429                | 16   | 3 028                                 | 10   | 375   | 2 246               | 578   | 149  | 351   | 1 168                    | 92  |
| 2001 1)                                  | 5 916              | 199   | 3 274                | 14   | 2 924                                 | 9  | 327   | 2 352               | 577   | 163  | 392   | 1 220                    | 91  |
| <b>Orimattila</b>                        |                    |   |                      |  |                                       |  |   |                     |   |  |   |                          |   |
| 2000                                     | 4 855              | 564   | 1 885                | 10   | 1 205                                 | 25   | 645   | 2 317               | 490   | 190  | 320   | 1 317                    | 89  |
| 2001 1)                                  | 4 886              | 541   | 1 821                | 10   | 1 196                                 | 27   | 588   | 2 425               | 533   | 181  | 331   | 1 380                    | 99  |
| <b>Padasjoki</b>                         |                    |   |                      |  |                                       |  |   |                     |   |  |   |                          |   |
| 2000                                     | 1 311              | 157   | 522                  | 10   | 399                                   | 4  | 109   | 607                 | 160   | 56   | 75  | 316                      | 25  |
| 2001 1)                                  | 1 284              | 144   | 490                  | 9  | 373                                   | 4  | 104   | 626                 | 153   | 58   | 74  | 341                      | 24  |
| <b>Sysmä</b>                             |                    |   |                      |  |                                       |  |   |                     |   |  |   |                          |   |
| 2000                                     | 1 497              | 430   | 265                  | 1  | 158                                   | 4  | 102   | 763                 | 193   | 66   | 106   | 398                      | 39  |
| 2001 1)                                  | 1 509              | 408   | 268                  | 1  | 164                                   | 2  | 101   | 770                 | 182   | 68   | 114   | 406                      | 63  |
| <b>Kymenlaakso - Kymmenedalen</b>        |                    |   |                      |  |                                       |  |   |                     |   |  |   |                          |   |
| <b>Anjalankoski</b>                      |                    |   |                      |  |                                       |  |   |                     |   |  |   |                          |   |
| 2000                                     | 6 728              | 597   | 3 311                | 12   | 2 965                                 | 15   | 319   | 2 749               | 585   | 234  | 489   | 1 441                    | 71  |
| 2001 1)                                  | 6 757              | 537   | 3 308                | 13   | 2 936                                 | 17   | 342   | 2 783               | 573   | 232  | 496   | 1 482                    | 129   |
| <b>Elimäki</b>                           |                    |   |                      |  |                                       |  |   |                     |   |  |   |                          |   |
| 2000                                     | 2 527              | 522   | 654                  | -  | 353                                   | 72   | 229   | 1 306               | 210   | 298  | 121   | 677                      | 45  |
| 2001 1)                                  | 2 546              | 472   | 642                  | -  | 350                                   | 74   | 218   | 1 355               | 224   | 290  | 145   | 696                      | 77  |

1) Ennakkotieto - Förhandsuppgift

Taulukko 3. Alueella työssäkäyvät toimialan mukaan vuosina 2000 ja 2001  
 Tabell 3. Inom området arbetande efter näringsgren åren 2000 ja 2001  
 Table 3. Employed persons working in the area by industry, 2000 ja 2001

| Alue, vuosi<br>Område, år            | Yhteensä<br>Totalt | Toimiala - Näringsgren   |                               |   |   |   |  |                              |  |   |  |   | Tunte-<br>maton<br>Okänd |
|--------------------------------------|--------------------|--|-------------------------------|---|---|---|--|------------------------------|--|---|--|---|--------------------------|
|                                      |                    | Maa- ja<br>metsä-<br>talous<br>Jord-<br>och<br>skogs-<br>bruk<br>(A-B) | Jalostus - Förädling<br>(C-F) |   |   |   |  | Palvelut - Tjänster<br>(G-Q) |  |   |  |   |                          |
|                                      |                    |  | Yhteensä<br>Totalt<br>(C-F)   | Mine-<br>raalien<br>kaivu<br>Ut-<br>vinning<br>av<br>mineral<br>(C) | Teol-<br>lisuus<br>Till-<br>verkning<br>(D) | Sähkö-,<br>kaasu- ja<br>vesih.<br>El-, gas-<br>och<br>vatten-<br>förs.<br>(E) | Raken-<br>taminen<br>Bygg-<br>verk-<br>samhet<br>(F) | Yhteensä<br>Totalt<br>(G-Q)  | Kauppa,<br>maj. toim.<br>ym.<br>Handel,<br>hotell-<br>verks.<br>mm.<br>(G-H) | Kuljetus,<br>tieto-<br>liikenne<br>Transport,<br>post och<br>telekomm.<br>(I) | Rah., vak.,<br>ym. toim.<br>Finans.<br>verks., fast.,<br>forsk.<br>tjänster<br>(J-K) | Yhteis-<br>kunn.<br>palvelut<br>Samm.<br>hälleliga<br>tjänster<br>(L-Q) |                          |
| <b>Hamina-Fredrikshamn</b>           |                    |  |                               |   |   |   |  |                              |  |   |  |   |                          |
| 2000                                 | 5 838              | 51   | 1 246                         | -   | 912   | 31  | 303  | 4 490                        | 750  | 1 253   | 442  | 2 045   | 51                       |
| 2001 1)                              | 5 776              | 49   | 1 174                         | -   | 858   | 30  | 286  | 4 516                        | 775  | 1 212   | 452  | 2 077   | 37                       |
| <b>litti</b>                         |                    |  |                               |   |   |   |  |                              |  |   |  |   |                          |
| 2000                                 | 2 583              | 452  | 976                           | 1   | 806   | 32  | 137  | 1 100                        | 237  | 140   | 179  | 544   | 55                       |
| 2001 1)                              | 2 593              | 400  | 977                           | 1   | 810   | 24  | 142  | 1 157                        | 257  | 136   | 167  | 597   | 59                       |
| <b>Jaala</b>                         |                    |  |                               |   |   |   |  |                              |  |   |  |   |                          |
| 2000                                 | 466                | 130  | 52                            | -   | 19  | 1   | 32   | 270                          | 51   | 24  | 46   | 149   | 14                       |
| 2001 1)                              | 455                | 123  | 55                            | -   | 24  | 1   | 30   | 266                          | 64   | 27  | 32   | 143   | 11                       |
| <b>Kotka</b>                         |                    |  |                               |   |   |   |  |                              |  |   |  |   |                          |
| 2000                                 | 22 364             | 262  | 6 348                         | 23  | 4 750                                       | 361   | 1 214  | 15 376                       | 3 199  | 2 827   | 2 336  | 7 014   | 378                      |
| 2001 1)                              | 22 522             | 295  | 6 346                         | 26  | 4 786                                       | 350   | 1 184  | 15 583                       | 3 145  | 2 865   | 2 339  | 7 234   | 298                      |
| <b>Kouvola</b>                       |                    |  |                               |   |   |   |  |                              |  |   |  |   |                          |
| 2000                                 | 15 308             | 126  | 3 827                         | 41  | 2 077                                       | 139   | 1 570  | 11 182                       | 2 817  | 1 752   | 2 394  | 4 219   | 173                      |
| 2001 1)                              | 15 535             | 121  | 3 872                         | 46  | 2 151                                       | 101   | 1 574  | 11 314                       | 2 787  | 1 815   | 2 533  | 4 179   | 228                      |
| <b>Kuusankoski</b>                   |                    |  |                               |   |   |   |  |                              |  |   |  |   |                          |
| 2000                                 | 8 015              | 99   | 3 733                         | 1   | 2 959                                       | 226   | 547  | 4 101                        | 711  | 278   | 493  | 2 619   | 82                       |
| 2001 1)                              | 8 066              | 75   | 3 639                         | 1   | 2 827                                       | 251   | 560  | 4 222                        | 737  | 303   | 491  | 2 691   | 130                      |
| <b>Miehikkälä</b>                    |                    |  |                               |   |   |   |  |                              |  |   |  |   |                          |
| 2000                                 | 752                | 306  | 67                            | -   | 32  | -   | 35   | 359                          | 43   | 62  | 37   | 217   | 20                       |
| 2001 1)                              | 751                | 274  | 80                            | -   | 41  | -   | 39   | 371                          | 45   | 67  | 24   | 235   | 26                       |
| <b>Pyhtää-Pyttis</b>                 |                    |  |                               |   |   |   |  |                              |  |   |  |   |                          |
| 2000                                 | 1 103              | 148  | 291                           | -   | 177   | 1   | 113  | 630                          | 134  | 85  | 107  | 304   | 34                       |
| 2001 1)                              | 1 067              | 129  | 293                           | -   | 183   | 1   | 109  | 624                          | 136  | 71  | 110  | 307   | 21                       |
| <b>Valkeala</b>                      |                    |  |                               |   |   |   |  |                              |  |   |  |   |                          |
| 2000                                 | 3 603              | 616  | 642                           | 5   | 423   | 10  | 204  | 2 283                        | 343  | 171   | 135  | 1 634   | 62                       |
| 2001 1)                              | 3 684              | 575  | 687                           | 11  | 434   | 16  | 226  | 2 351                        | 344  | 157   | 144  | 1 706   | 71                       |
| <b>Vehkalahti</b>                    |                    |  |                               |   |   |   |  |                              |  |   |  |   |                          |
| 2000                                 | 2 514              | 380  | 1 020                         | 33  | 711   | 11  | 265  | 1 047                        | 215  | 267   | 108  | 457   | 67                       |
| 2001 1)                              | 2 535              | 354  | 1 039                         | 30  | 722   | 12  | 275  | 1 057                        | 192  | 277   | 123  | 465   | 85                       |
| <b>Virolahti</b>                     |                    |  |                               |   |   |   |  |                              |  |   |  |   |                          |
| 2000                                 | 1 464              | 297  | 160                           | 17  | 37  | 6   | 100  | 978                          | 168  | 106   | 95   | 609   | 29                       |
| 2001 1)                              | 1 534              | 264  | 165                           | 19  | 36  | 5   | 105  | 1 064                        | 186  | 116   | 102  | 660   | 41                       |
| <b>Etelä-Karjala - Södra Karelen</b> |                    |  |                               |   |   |   |  |                              |  |   |  |   |                          |
| <b>Imatra</b>                        |                    |  |                               |   |   |   |  |                              |  |   |  |   |                          |
| 2000                                 | 13 033             | 176  | 5 431                         | 2   | 4 434                                       | 134   | 861  | 7 292                        | 1 867  | 743   | 1 180  | 3 502   | 134                      |
| 2001 1)                              | 12 720             | 142  | 5 075                         | 4   | 4 215                                       | 132   | 724  | 7 305                        | 1 895  | 728   | 1 182  | 3 500   | 198                      |
| <b>Joutseno</b>                      |                    |  |                               |   |   |   |  |                              |  |   |  |   |                          |
| 2000                                 | 4 002              | 237  | 1 829                         | 15  | 1 548                                       | 34  | 232  | 1 861                        | 315  | 219   | 254  | 1 073   | 75                       |
| 2001 1)                              | 3 913              | 218  | 1 746                         | 1   | 1 517                                       | 47  | 181  | 1 869                        | 338  | 210   | 277  | 1 044   | 80                       |
| <b>Lappeenranta</b>                  |                    |  |                               |   |   |   |  |                              |  |   |  |   |                          |
| <b>Villmanstrand</b>                 |                    |  |                               |   |   |   |  |                              |  |   |  |   |                          |
| 2000                                 | 25 988             | 628  | 7 548                         | 102   | 5 185                                       | 303   | 1 958  | 17 468                       | 3 708  | 2 468   | 2 735  | 8 557   | 344                      |
| 2001 1)                              | 26 202             | 592  | 7 215                         | 114   | 4 917                                       | 297   | 1 887  | 17 834                       | 4 130  | 2 424   | 2 887  | 8 393   | 561                      |
| <b>Lemi</b>                          |                    |  |                               |   |   |   |  |                              |  |   |  |   |                          |
| 2000                                 | 729                | 153  | 150                           | 2   | 71  | 5   | 72   | 402                          | 72   | 33  | 80   | 217   | 24                       |
| 2001 1)                              | 722                | 137  | 141                           | 1   | 81  | 4   | 55   | 406                          | 68   | 32  | 89   | 217   | 38                       |
| <b>Luumäki</b>                       |                    |  |                               |   |   |   |  |                              |  |   |  |   |                          |
| 2000                                 | 1 770              | 443  | 462                           | 14  | 235   | 10  | 203  | 821                          | 198  | 107   | 96   | 420   | 44                       |
| 2001 1)                              | 1 775              | 412  | 454                           | 16  | 249   | 10  | 179  | 857                          | 205  | 106   | 106  | 440   | 52                       |

1) Ennakkotieto - Förhandsuppgift

Taulukko 3. Alueella työssäkäyvät toimialan mukaan vuosina 2000 ja 2001

Tabell 3. Inom området arbetande efter näringsgren åren 2000 ja 2001

Table 3. Employed persons working in the area by industry, 2000 ja 2001

| Alue, vuosi<br>Område, år         | Yhteensä<br>Totalt | Toimiala - Näringsgren  |                      |  |                                       |  |   |                     |   |  |   |   |                          |
|-----------------------------------|--------------------|---|----------------------|--|---------------------------------------|--|---|---------------------|---|--|---|---|--------------------------|
|                                   |                    | Maa- ja<br>metsä-<br>talous<br>Jord-<br>och<br>skogs-<br>bruk | Jalostus - Förädling |  |                                       |  |   | Palvelut - Tjänster |   |  |   |   | Tunte-<br>maton<br>Okänd |
|                                   |                    |   | Yhteensä<br>Totalt   | Mine-<br>raalien<br>kaivu<br>Ut-<br>vinning<br>av<br>mineral | Teol-<br>lisiuus<br>Till-<br>verkning | Sähkö-,<br>kaasu- ja<br>vesih.<br>El-, gas-<br>och<br>vatten-<br>förs. | Raken-<br>taminen<br>Bygg-<br>verk-<br>samhet | Yhteensä<br>Totalt  | Kauppa,<br>maj. toim.<br>ym.<br>Handel,<br>hotell-<br>verks.<br>mm. | Kuljetus,<br>tieto-<br>liikenne<br>Transport,<br>post och<br>telekomm. | Rah., vak.,<br>ym. toim.<br>Finans.<br>verks., fast.,<br>forsk.<br>tjänster | Yhteis-<br>kunn.<br>palvelut<br>Sam-<br>hälleliga<br>tjänster |                          |
| (A-B)                             | (C-F)              | (C)   | (D)                  | (E)  | (F)                                   | (G-Q)  | (G-H)   | (I)                 | (J-K)   | (L-Q)  | (X)   |   |                          |
| <b>Parikkala</b>                  |                    |   |                      |  |                                       |  |   |                     |   |  |   |   |                          |
| 2000                              | 1 431              | 293   | 284                  | 2  | 140                                   | 34   | 108   | 818                 | 210   | 63   | 66  | 479   | 36                       |
| 2001 1)                           | 1 432              | 264   | 316                  | 2  | 149                                   | 33   | 132   | 810                 | 205   | 62   | 66  | 477   | 42                       |
| <b>Rautjärvi</b>                  |                    |   |                      |  |                                       |  |   |                     |   |  |   |   |                          |
| 2000                              | 1 515              | 164   | 638                  | 7  | 566                                   | -  | 65  | 683                 | 144   | 64   | 76  | 399   | 30                       |
| 2001 1)                           | 1 464              | 160   | 592                  | 12   | 536                                   | -  | 44  | 687                 | 149   | 56   | 86  | 396   | 25                       |
| <b>Ruokolahti</b>                 |                    |   |                      |  |                                       |  |   |                     |   |  |   |   |                          |
| 2000                              | 1 319              | 273   | 155                  | 2  | 79                                    | 3  | 71  | 841                 | 129   | 126  | 64  | 522   | 50                       |
| 2001 1)                           | 1 290              | 257   | 174                  | 1  | 94                                    | 3  | 76  | 815                 | 126   | 121  | 65  | 503   | 44                       |
| <b>Saari</b>                      |                    |   |                      |  |                                       |  |   |                     |   |  |   |   |                          |
| 2000                              | 456                | 222   | 36                   | -  | 22                                    | -  | 14  | 187                 | 26  | 19   | 22  | 120   | 11                       |
| 2001 1)                           | 442                | 190   | 39                   | -  | 27                                    | -  | 12  | 187                 | 27  | 20   | 19  | 121   | 26                       |
| <b>Savitaipale</b>                |                    |   |                      |  |                                       |  |   |                     |   |  |   |   |                          |
| 2000                              | 1 357              | 296   | 222                  | -  | 138                                   | 8  | 76  | 797                 | 144   | 126  | 116   | 411   | 42                       |
| 2001 1)                           | 1 345              | 257   | 213                  | 2  | 143                                   | 8  | 60  | 821                 | 151   | 125  | 110   | 435   | 54                       |
| <b>Suomenniemi</b>                |                    |   |                      |  |                                       |  |   |                     |   |  |   |   |                          |
| 2000                              | 232                | 52  | 37                   | -  | 31                                    | -  | 6   | 130                 | 31  | 22   | 21  | 56  | 13                       |
| 2001 1)                           | 233                | 52  | 32                   | -  | 28                                    | -  | 4   | 136                 | 35  | 23   | 22  | 56  | 13                       |
| <b>Taipalsaari</b>                |                    |   |                      |  |                                       |  |   |                     |   |  |   |   |                          |
| 2000                              | 986                | 136   | 192                  | 8  | 52                                    | 9  | 123   | 633                 | 123   | 72   | 54  | 384   | 25                       |
| 2001 1)                           | 977                | 113   | 182                  | 10   | 48                                    | 7  | 117   | 636                 | 119   | 75   | 55  | 387   | 46                       |
| <b>Uukuniemi</b>                  |                    |   |                      |  |                                       |  |   |                     |   |  |   |   |                          |
| 2000                              | 139                | 41  | 8                    | -  | 7                                     | -  | 1   | 86                  | 11  | 16   | 10  | 49  | 4                        |
| 2001 1)                           | 145                | 37  | 11                   | -  | 9                                     | -  | 2   | 90                  | 14  | 16   | 11  | 49  | 7                        |
| <b>Ylämaa</b>                     |                    |   |                      |  |                                       |  |   |                     |   |  |   |   |                          |
| 2000                              | 480                | 168   | 109                  | 55   | 27                                    | 3  | 24  | 196                 | 25  | 24   | 21  | 126   | 7                        |
| 2001 1)                           | 477                | 152   | 114                  | 52   | 31                                    | 3  | 28  | 194                 | 24  | 21   | 17  | 132   | 17                       |
| <b>Etelä-Savo - Södra Savolax</b> |                    |   |                      |  |                                       |  |   |                     |   |  |   |   |                          |
| <b>Enonkoski</b>                  |                    |   |                      |  |                                       |  |   |                     |   |  |   |   |                          |
| 2000                              | 491                | 157   | 83                   | -  | 51                                    | -  | 32  | 236                 | 35  | 34   | 28  | 139   | 15                       |
| 2001 1)                           | 489                | 148   | 58                   | -  | 45                                    | -  | 13  | 252                 | 38  | 31   | 30  | 153   | 31                       |
| <b>Haukivuori</b>                 |                    |   |                      |  |                                       |  |   |                     |   |  |   |   |                          |
| 2000                              | 772                | 228   | 148                  | 12   | 94                                    | 1  | 41  | 378                 | 71  | 56   | 26  | 225   | 18                       |
| 2001 1)                           | 774                | 211   | 164                  | 12   | 119                                   | 2  | 31  | 373                 | 76  | 60   | 28  | 209   | 26                       |
| <b>Heinävesi</b>                  |                    |   |                      |  |                                       |  |   |                     |   |  |   |   |                          |
| 2000                              | 1 566              | 266   | 411                  | 1  | 334                                   | 10   | 66  | 860                 | 224   | 89   | 61  | 486   | 29                       |
| 2001 1)                           | 1 600              | 238   | 466                  | 4  | 381                                   | 10   | 71  | 866                 | 219   | 87   | 63  | 497   | 30                       |
| <b>Hirvensalmi</b>                |                    |   |                      |  |                                       |  |   |                     |   |  |   |   |                          |
| 2000                              | 733                | 204   | 210                  | 10   | 152                                   | 1  | 47  | 299                 | 67  | 26   | 33  | 173   | 20                       |
| 2001 1)                           | 741                | 196   | 191                  | 9  | 146                                   | 1  | 35  | 330                 | 75  | 45   | 33  | 177   | 24                       |
| <b>Joroinen</b>                   |                    |   |                      |  |                                       |  |   |                     |   |  |   |   |                          |
| 2000                              | 1 703              | 458   | 404                  | 4  | 304                                   | 16   | 80  | 814                 | 160   | 76   | 99  | 479   | 27                       |
| 2001 1)                           | 1 800              | 435   | 442                  | 3  | 350                                   | 15   | 74  | 848                 | 151   | 103  | 113   | 481   | 75                       |
| <b>Juva</b>                       |                    |   |                      |  |                                       |  |   |                     |   |  |   |   |                          |
| 2000                              | 2 769              | 750   | 528                  | 9  | 328                                   | 4  | 187   | 1 441               | 339   | 168  | 156   | 778   | 50                       |
| 2001 1)                           | 2 692              | 644   | 531                  | 6  | 334                                   | 4  | 187   | 1 418               | 351   | 161  | 169   | 737   | 99                       |
| <b>Jäppilä</b>                    |                    |   |                      |  |                                       |  |   |                     |   |  |   |   |                          |
| 2000                              | 342                | 127   | 51                   | 1  | 31                                    | -  | 19  | 149                 | 28  | 9  | 10  | 102   | 15                       |
| 2001 1)                           | 340                | 117   | 55                   | 1  | 33                                    | -  | 21  | 147                 | 25  | 10   | 16  | 96  | 21                       |
| <b>Kangaslampi</b>                |                    |   |                      |  |                                       |  |   |                     |   |  |   |   |                          |
| 2000                              | 362                | 96  | 57                   | -  | 48                                    | -  | 9   | 192                 | 35  | 22   | 29  | 106   | 17                       |
| 2001 1)                           | 364                | 88  | 62                   | -  | 50                                    | -  | 12  | 198                 | 35  | 21   | 35  | 107   | 16                       |

1) Ennakkotieto - Förhandsuppgift



Taulukko 3. Alueella työssäkäyvät toimialan mukaan vuosina 2000 ja 2001  
 Tabell 3. Inom området arbetande efter näringsgren åren 2000 ja 2001  
 Table 3. Employed persons working in the area by industry, 2000 ja 2001

| Alue, vuosi<br>Område, år           | Yhteensä<br>Totalt | Toimiala - Näringsgren   |                             |   |  |   |  |                             |  |   |   |  | Tunte-<br>maton<br>Okänd |  |
|-------------------------------------|--------------------|--|-----------------------------|---|--|---|--|-----------------------------|--|---|---|--|--------------------------|--|
|                                     |                    | Maa- ja<br>metsä-<br>talous<br>Jord-<br>och<br>skogs-<br>bruk<br>(A-B) | Jalostus - Förädling        |   |  |   |  | Palvelut - Tjänster         |  |   |   |  |                          |  |
|                                     |                    |  | Yhteensä<br>Totalt<br>(C-F) | Mine-<br>raalien<br>kaivu<br>Ut-<br>vinning<br>av<br>mineral<br>(C) | Teol-<br>isuus<br>Till-<br>verkning<br>(D) | Sähkö-,<br>kaasu- ja<br>vesih.<br>El-, gas-<br>och<br>vatten-<br>förs.<br>(E) | Raken-<br>taminen<br>Bygg-<br>verk-<br>samhet<br>(F) | Yhteensä<br>Totalt<br>(G-Q) | Kauppa,<br>maj. toim.<br>ym.<br>Handel,<br>hotell-<br>verks.<br>mm.<br>(G-H) | Kuljetus,<br>tieto-<br>liikenne<br>Transport,<br>post och<br>telekomm.<br>(I) | Rah., vak.,<br>ym. toim.<br>Finans.<br>verks., fast,<br>forsk.<br>tjänster<br>(J-K) | Yhteis-<br>kunn.<br>palvelut<br>Sam-<br>hälleliga<br>tjänster<br>(L-Q) |                          |  |
| <b>Kangasniemi</b>                  |                    |  |                             |   |  |   |  |                             |  |   |   |  |                          |  |
| 2000                                | 1 952              | 475  | 394                         | 1   | 276  | 6   | 111  | 1 011                       | 263  | 97  | 139   | 512  | 72                       |  |
| 2001 1)                             | 1 950              | 440  | 378                         | 3   | 265  | 5   | 105  | 1 048                       | 261  | 100   | 147   | 540  | 84                       |  |
| <b>Kerimäki</b>                     |                    |  |                             |   |  |   |  |                             |  |   |   |  |                          |  |
| 2000                                | 1 611              | 322  | 322                         | 34  | 197  | 4   | 87   | 909                         | 188  | 102   | 75  | 544  | 58                       |  |
| 2001 1)                             | 1 609              | 296  | 321                         | 32  | 215  | 2   | 72   | 923                         | 191  | 109   | 83  | 540  | 69                       |  |
| <b>Mikkeli-S:T Michel</b>           |                    |  |                             |   |  |   |  |                             |  |   |   |  |                          |  |
| 2000                                | 19 349             | 792  | 4 151                       | 20  | 2 769                                      | 197   | 1 165  | 14 132                      | 3 006  | 1 256   | 1 885   | 7 985  | 274                      |  |
| 2001 1)                             | 19 754             | 736  | 4 134                       | 21  | 2 762                                      | 188   | 1 163  | 14 528                      | 3 036  | 1 251   | 2 058   | 8 183  | 356                      |  |
| <b>Mäntyharju</b>                   |                    |  |                             |   |  |   |  |                             |  |   |   |  |                          |  |
| 2000                                | 2 491              | 407  | 863                         | 3   | 638  | 8   | 214  | 1 159                       | 272  | 97  | 119   | 671  | 62                       |  |
| 2001 1)                             | 2 532              | 365  | 891                         | 2   | 675  | 7   | 207  | 1 219                       | 287  | 97  | 129   | 706  | 57                       |  |
| <b>Pertunmaa</b>                    |                    |  |                             |   |  |   |  |                             |  |   |   |  |                          |  |
| 2000                                | 700                | 210  | 138                         | 2   | 76   | 2   | 58   | 332                         | 86   | 53  | 30  | 163  | 20                       |  |
| 2001 1)                             | 720                | 198  | 131                         | 2   | 76   | 1   | 52   | 365                         | 107  | 44  | 37  | 177  | 26                       |  |
| <b>Pieksämäki</b>                   |                    |  |                             |   |  |   |  |                             |  |   |   |  |                          |  |
| 2000                                | 4 744              | 48   | 1 238                       | 5   | 750  | 24  | 459  | 3 374                       | 672  | 556   | 379   | 1 767  | 84                       |  |
| 2001 1)                             | 4 863              | 52   | 1 237                       | 4   | 785  | 23  | 425  | 3 475                       | 676  | 542   | 406   | 1 851  | 99                       |  |
| <b>Pieksämäen mlk</b>               |                    |  |                             |   |  |   |  |                             |  |   |   |  |                          |  |
| <b>Pieksämäki lk</b>                |                    |  |                             |   |  |   |  |                             |  |   |   |  |                          |  |
| 2000                                | 2 271              | 497  | 572                         | 2   | 483  | 18  | 69   | 1 160                       | 121  | 51  | 62  | 926  | 42                       |  |
| 2001 1)                             | 2 220              | 453  | 547                         | 1   | 467  | 16  | 63   | 1 164                       | 130  | 58  | 57  | 919  | 56                       |  |
| <b>Punkaharju</b>                   |                    |  |                             |   |  |   |  |                             |  |   |   |  |                          |  |
| 2000                                | 1 692              | 243  | 549                         | 1   | 476  | 2   | 70   | 880                         | 116  | 76  | 89  | 599  | 20                       |  |
| 2001 1)                             | 1 752              | 217  | 618                         | 2   | 552  | 2   | 62   | 883                         | 126  | 73  | 89  | 595  | 34                       |  |
| <b>Puumala</b>                      |                    |  |                             |   |  |   |  |                             |  |   |   |  |                          |  |
| 2000                                | 876                | 251  | 84                          | 1   | 42   | 3   | 38   | 512                         | 98   | 55  | 48  | 311  | 29                       |  |
| 2001 1)                             | 889                | 233  | 81                          | 1   | 42   | 2   | 36   | 536                         | 98   | 57  | 47  | 334  | 39                       |  |
| <b>Rantasalmi</b>                   |                    |  |                             |   |  |   |  |                             |  |   |   |  |                          |  |
| 2000                                | 1 424              | 471  | 265                         | -   | 211  | 1   | 53   | 654                         | 93   | 72  | 69  | 420  | 34                       |  |
| 2001 1)                             | 1 418              | 415  | 255                         | -   | 205  | 1   | 49   | 694                         | 108  | 72  | 81  | 433  | 54                       |  |
| <b>Ristiina</b>                     |                    |  |                             |   |  |   |  |                             |  |   |   |  |                          |  |
| 2000                                | 1 852              | 234  | 865                         | 1   | 778  | 1   | 85   | 709                         | 161  | 84  | 77  | 387  | 44                       |  |
| 2001 1)                             | 1 983              | 216  | 942                         | 1   | 852  | 1   | 88   | 760                         | 170  | 86  | 76  | 428  | 65                       |  |
| <b>Savonlinna-Nyslott</b>           |                    |  |                             |   |  |   |  |                             |  |   |   |  |                          |  |
| 2000                                | 10 540             | 454  | 2 466                       | 12  | 1 874                                      | 66  | 514  | 7 390                       | 1 751  | 710   | 1 113   | 3 816  | 230                      |  |
| 2001 1)                             | 10 576             | 415  | 2 440                       | 9   | 1 877                                      | 66  | 488  | 7 431                       | 1 727  | 686   | 1 113   | 3 905  | 290                      |  |
| <b>Savonranta</b>                   |                    |  |                             |   |  |   |  |                             |  |   |   |  |                          |  |
| 2000                                | 321                | 80   | 56                          | 1   | 36   | -   | 19   | 169                         | 34   | 14  | 24  | 97   | 16                       |  |
| 2001 1)                             | 360                | 75   | 62                          | -   | 45   | -   | 17   | 177                         | 33   | 19  | 13  | 112  | 46                       |  |
| <b>Sulkava</b>                      |                    |  |                             |   |  |   |  |                             |  |   |   |  |                          |  |
| 2000                                | 1 048              | 287  | 174                         | 3   | 121  | 5   | 45   | 556                         | 94   | 82  | 53  | 327  | 31                       |  |
| 2001 1)                             | 1 045              | 244  | 187                         | 2   | 130  | 4   | 51   | 574                         | 100  | 78  | 52  | 344  | 40                       |  |
| <b>Virtasalmi</b>                   |                    |  |                             |   |  |   |  |                             |  |   |   |  |                          |  |
| 2000                                | 310                | 109  | 53                          | 9   | 28   | 1   | 15   | 141                         | 17   | 18  | 11  | 95   | 7                        |  |
| 2001 1)                             | 311                | 102  | 52                          | 12  | 29   | -   | 11   | 146                         | 20   | 19  | 11  | 96   | 11                       |  |
| <b>Pohjois-Savo - Norra Savolax</b> |                    |  |                             |   |  |   |  |                             |  |   |   |  |                          |  |
| <b>lialmi</b>                       |                    |  |                             |   |  |   |  |                             |  |   |   |  |                          |  |
| 2000                                | 8 979              | 720  | 2 285                       | 11  | 1 837                                      | 90  | 347  | 5 822                       | 1 370  | 671   | 714   | 3 067  | 152                      |  |
| 2001 1)                             | 9 136              | 620  | 2 287                       | 10  | 1 840                                      | 88  | 349  | 5 951                       | 1 344  | 675   | 769   | 3 163  | 278                      |  |

1) Ennakkotieto - Förhandsuppgift

## Taulukko 3. Alueella työssäkäyvät toimialan mukaan vuosina 2000 ja 2001

## Tabell 3. Inom området arbetande efter näringsgren åren 2000 ja 2001

## Table 3. Employed persons working in the area by industry, 2000 ja 2001

| Alue, vuosi<br>Område, år | Yhteensä<br>Totalt | Toimiala - Näringsgren   |                             |  |   |   |  |                             |  |   |  |  |                                 |  |
|---------------------------|--------------------|--|-----------------------------|--|---|---|--|-----------------------------|--|---|--|--|---------------------------------|--|
|                           |                    | Maa- ja<br>metsä-<br>talous<br>Jord-<br>och<br>skogs-<br>bruk<br>(A-B) | Jalostus - Förädling        |  |   |   |  | Palvelut - Tjänster         |  |   |  |  | Tunte-<br>maton<br>Okänd<br>(X) |  |
|                           |                    |  | Yhteensä<br>Totalt<br>(C-F) | Mine-<br>raalien<br>kaivu<br>Ut-<br>vinnig<br>av<br>mineral<br>(C) | Teol-<br>lisuus<br>Till-<br>verkning<br>(D) | Sähkö-,<br>kaasu- ja<br>vesih.<br>El-, gas-<br>och<br>vatten-<br>förs.<br>(E) | Raken-<br>taminen<br>Bygg-<br>verk-<br>samhet<br>(F) | Yhteensä<br>Totalt<br>(G-Q) | Kauppa,<br>maj. toim.<br>ym.<br>Handel,<br>hotell-<br>verks.<br>mm.<br>(G-H) | Kuljetus,<br>tieto-<br>liikenne<br>Transport,<br>post och<br>telekomm.<br>(I) | Rah., vak.,<br>ym. toim.<br>Finans.<br>verks., fast.,<br>forsk.<br>tjänster<br>(J-K) | Yhteis-<br>kunn.<br>palvelut<br>Sammä-<br>hälleliga<br>tjänster<br>(L-Q) |                                 |  |
| <b>Juankoski</b>          |                    |  |                             |  |   |   |  |                             |  |   |  |  |                                 |  |
| 2000                      | 2 179              | 415  | 743                         | -  | 659   | 10  | 74   | 975                         | 169  | 122   | 77   | 607  | 46                              |  |
| 2001 1)                   | 2 205              | 369  | 756                         | -  | 675   | 11  | 70   | 1 001                       | 177  | 120   | 77   | 627  | 79                              |  |
| <b>Kaavi</b>              |                    |  |                             |  |   |   |  |                             |  |   |  |  |                                 |  |
| 2000                      | 1 084              | 196  | 289                         | 34   | 216   | 9   | 30   | 565                         | 84   | 81  | 54   | 346  | 34                              |  |
| 2001 1)                   | 1 088              | 172  | 301                         | 31   | 230   | 12  | 28   | 573                         | 85   | 65  | 58   | 365  | 42                              |  |
| <b>Karttula</b>           |                    |  |                             |  |   |   |  |                             |  |   |  |  |                                 |  |
| 2000                      | 809                | 166  | 128                         | 1  | 57  | -   | 70   | 488                         | 76   | 37  | 94   | 281  | 27                              |  |
| 2001 1)                   | 800                | 152  | 118                         | 1  | 66  | -   | 51   | 488                         | 76   | 37  | 77   | 298  | 42                              |  |
| <b>Keitele</b>            |                    |  |                             |  |   |   |  |                             |  |   |  |  |                                 |  |
| 2000                      | 1 187              | 214  | 426                         | -  | 377   | 15  | 34   | 519                         | 101  | 118   | 39   | 261  | 28                              |  |
| 2001 1)                   | 1 245              | 227  | 452                         | -  | 416   | 7   | 29   | 528                         | 99   | 117   | 38   | 274  | 38                              |  |
| <b>Kiuruvesi</b>          |                    |  |                             |  |   |   |  |                             |  |   |  |  |                                 |  |
| 2000                      | 3 142              | 970  | 486                         | 21   | 294   | 9   | 162  | 1 593                       | 346  | 166   | 165  | 916  | 93                              |  |
| 2001 1)                   | 3 244              | 851  | 530                         | 32   | 355   | 10  | 133  | 1 668                       | 363  | 181   | 180  | 944  | 195                             |  |
| <b>Kuopio</b>             |                    |  |                             |  |   |   |  |                             |  |   |  |  |                                 |  |
| 2000                      | 38 634             | 707  | 7 480                       | 30   | 4 531                                       | 390   | 2 529  | 29 854                      | 5 934  | 2 925   | 5 613  | 15 382   | 593                             |  |
| 2001 1)                   | 39 035             | 679  | 7 201                       | 35   | 4 462                                       | 387   | 2 317  | 30 286                      | 6 006  | 2 881   | 5 664  | 15 735   | 869                             |  |
| <b>Lapinlahti</b>         |                    |  |                             |  |   |   |  |                             |  |   |  |  |                                 |  |
| 2000                      | 2 393              | 451  | 768                         | 2  | 620   | -   | 146  | 1 114                       | 212  | 113   | 120  | 669  | 60                              |  |
| 2001 1)                   | 2 459              | 408  | 761                         | 6  | 610   | -   | 145  | 1 207                       | 251  | 116   | 122  | 718  | 83                              |  |
| <b>Leppävirta</b>         |                    |  |                             |  |   |   |  |                             |  |   |  |  |                                 |  |
| 2000                      | 3 294              | 470  | 1 203                       | 1  | 972   | 20  | 210  | 1 537                       | 311  | 163   | 180  | 883  | 84                              |  |
| 2001 1)                   | 3 277              | 429  | 1 195                       | 3  | 989   | 16  | 187  | 1 538                       | 303  | 157   | 161  | 917  | 115                             |  |
| <b>Maaninka</b>           |                    |  |                             |  |   |   |  |                             |  |   |  |  |                                 |  |
| 2000                      | 997                | 373  | 99                          | 1  | 58  | 1   | 39   | 485                         | 80   | 66  | 78   | 261  | 40                              |  |
| 2001 1)                   | 999                | 339  | 105                         | 4  | 63  | 1   | 37   | 489                         | 90   | 68  | 77   | 254  | 66                              |  |
| <b>Nilsjä</b>             |                    |  |                             |  |   |   |  |                             |  |   |  |  |                                 |  |
| 2000                      | 2 112              | 559  | 233                         | 24   | 78  | 16  | 115  | 1 266                       | 346  | 112   | 181  | 627  | 54                              |  |
| 2001 1)                   | 2 129              | 496  | 226                         | 24   | 74  | 16  | 112  | 1 279                       | 359  | 119   | 185  | 616  | 128                             |  |
| <b>Pielavesi</b>          |                    |  |                             |  |   |   |  |                             |  |   |  |  |                                 |  |
| 2000                      | 1 739              | 549  | 209                         | 10   | 72  | 9   | 118  | 909                         | 197  | 86  | 120  | 506  | 72                              |  |
| 2001 1)                   | 1 672              | 476  | 224                         | 10   | 91  | 9   | 114  | 886                         | 189  | 83  | 114  | 500  | 86                              |  |
| <b>Rautalampi</b>         |                    |  |                             |  |   |   |  |                             |  |   |  |  |                                 |  |
| 2000                      | 1 161              | 331  | 153                         | 5  | 88  | 1   | 59   | 635                         | 121  | 59  | 61   | 394  | 42                              |  |
| 2001 1)                   | 1 124              | 299  | 161                         | 6  | 100   | -   | 55   | 617                         | 133  | 63  | 57   | 364  | 47                              |  |
| <b>Rautavaara</b>         |                    |  |                             |  |   |   |  |                             |  |   |  |  |                                 |  |
| 2000                      | 594                | 166  | 56                          | 3  | 32  | 1   | 20   | 358                         | 58   | 28  | 26   | 246  | 14                              |  |
| 2001 1)                   | 609                | 147  | 64                          | 3  | 42  | 1   | 18   | 369                         | 63   | 26  | 30   | 250  | 29                              |  |
| <b>Siilinjärvi</b>        |                    |  |                             |  |   |   |  |                             |  |   |  |  |                                 |  |
| 2000                      | 5 997              | 396  | 1 635                       | 152  | 945   | 108   | 430  | 3 852                       | 751  | 347   | 340  | 2 414  | 114                             |  |
| 2001 1)                   | 6 049              | 346  | 1 605                       | 123  | 951   | 81  | 450  | 3 944                       | 753  | 328   | 402  | 2 461  | 154                             |  |
| <b>Sonkajärvi</b>         |                    |  |                             |  |   |   |  |                             |  |   |  |  |                                 |  |
| 2000                      | 1 499              | 450  | 222                         | 2  | 134   | 3   | 83   | 780                         | 102  | 76  | 99   | 503  | 47                              |  |
| 2001 1)                   | 1 545              | 419  | 218                         | 2  | 132   | 3   | 81   | 820                         | 119  | 72  | 104  | 525  | 88                              |  |
| <b>Suonenjoki</b>         |                    |  |                             |  |   |   |  |                             |  |   |  |  |                                 |  |
| 2000                      | 2 596              | 327  | 610                         | 4  | 444   | 23  | 139  | 1 600                       | 283  | 140   | 239  | 938  | 59                              |  |
| 2001 1)                   | 2 628              | 299  | 627                         | 3  | 463   | 22  | 139  | 1 631                       | 280  | 143   | 236  | 972  | 71                              |  |
| <b>Tervo</b>              |                    |  |                             |  |   |   |  |                             |  |   |  |  |                                 |  |
| 2000                      | 469                | 150  | 28                          | -  | 13  | -   | 15   | 276                         | 57   | 35  | 31   | 153  | 15                              |  |
| 2001 1)                   | 488                | 141  | 33                          | 2  | 19  | -   | 12   | 292                         | 59   | 37  | 34   | 162  | 22                              |  |

1) Ennakkotieto - Förhandsuppgift

Taulukko 3. Alueella työssäkäyvät toimialan mukaan vuosina 2000 ja 2001  
 Tabell 3. Inom området arbetande efter näringsgren åren 2000 ja 2001  
 Table 3. Employed persons working in the area by industry, 2000 ja 2001

| Alue, vuosi<br>Område, år              | Yhteensä<br>Totalt | Toimiala - Näringsgren   |   |   |   |   |  |                             |  |   |   |   | Tunte-<br>maton<br>Okänd |
|--|--------------------|--|---|---|---|---|--|-----------------------------|--|---|---|---|--------------------------|
|  |                    | Maa- ja<br>metsä-<br>talous<br>Jord-<br>och<br>skogs-<br>bruk<br>(A-B) | Jalostus - Förädling<br>Totalt<br>(C-F) | Mine-<br>raalien<br>kaivu<br>Ut-<br>vinning<br>av<br>mineral<br>(C) | Teol-<br>lisuus<br>Till-<br>verkning<br>(D) | Sähkö-,<br>kaasu- ja<br>vesih.<br>El-, gas-<br>och<br>vatten-<br>förs.<br>(E) | Raken-<br>taminen<br>Bygg-<br>verk-<br>samhet<br>(F) | Yhteensä<br>Totalt<br>(G-Q) | Kauppa,<br>maj. toim.<br>ym.<br>Handel,<br>hotell-<br>verks.<br>mm.<br>(G-H) | Kuljetus,<br>tieto-<br>liikenne<br>Transport,<br>post och<br>telekomm.<br>(I) | Rah., vak.,<br>ym. toim.<br>Finans.<br>verks., fast,<br>forsk.<br>tjänster<br>(J-K) | Yhteis-<br>kunn.<br>palvelut<br>Samm-<br>hälleliga<br>tjänster<br>(L-Q) |                          |
| <b>Tuusniemi</b>                       |                    |  |   |   |   |   |  |                             |  |   |   |   |                          |
| 2000                                   | 859                | 248  | 125                                     | 6   | 72  | 9   | 38   | 461                         | 91   | 49  | 47  | 274   | 25                       |
| 2001 1)                                | 879                | 198  | 131                                     | 5   | 81  | 11  | 34   | 490                         | 94   | 51  | 47  | 298   | 60                       |
| <b>Varkaus</b>                         |                    |  |   |   |   |   |  |                             |  |   |   |   |                          |
| 2000                                   | 10 222             | 109  | 4 333                                   | 9   | 3 160                                       | 555   | 609  | 5 632                       | 1 386  | 536   | 952   | 2 758   | 148                      |
| 2001 1)                                | 10 339             | 91   | 4 248                                   | 12  | 3 037                                       | 604   | 595  | 5 790                       | 1 399  | 543   | 992   | 2 856   | 210                      |
| <b>Varpaisjärvi</b>                    |                    |  |   |   |   |   |  |                             |  |   |   |   |                          |
| 2000                                   | 1 056              | 313  | 251                                     | 10  | 176   | 3   | 62   | 468                         | 76   | 47  | 44  | 301   | 24                       |
| 2001 1)                                | 1 053              | 272  | 264                                     | 13  | 188   | 3   | 60   | 479                         | 83   | 44  | 50  | 302   | 38                       |
| <b>Vehmersalmi</b>                     |                    |  |   |   |   |   |  |                             |  |   |   |   |                          |
| 2000                                   | 571                | 209  | 48                                      | -   | 20  | 3   | 25   | 296                         | 48   | 38  | 29  | 181   | 18                       |
| 2001 1)                                | 568                | 190  | 51                                      | -   | 24  | 3   | 24   | 305                         | 50   | 39  | 31  | 185   | 22                       |
| <b>Vesanto</b>                         |                    |  |   |   |   |   |  |                             |  |   |   |   |                          |
| 2000                                   | 794                | 262  | 50                                      | -   | 33  | 2   | 15   | 461                         | 115  | 39  | 46  | 261   | 21                       |
| 2001 1)                                | 787                | 213  | 68                                      | 2   | 44  | 2   | 20   | 466                         | 112  | 39  | 49  | 266   | 40                       |
| <b>Vieremä</b>                         |                    |  |   |   |   |   |  |                             |  |   |   |   |                          |
| 2000                                   | 1 630              | 580  | 472                                     | 37  | 389   | 2   | 44   | 543                         | 99   | 77  | 58  | 309   | 35                       |
| 2001 1)                                | 1 649              | 500  | 493                                     | 43  | 401   | 1   | 48   | 574                         | 119  | 76  | 61  | 318   | 82                       |
| <b>Pohjois-Karjala - Norra Karelen</b> |                    |  |   |   |   |   |  |                             |  |   |   |   |                          |
| <b>Eno</b>                             |                    |  |   |   |   |   |  |                             |  |   |   |   |                          |
| 2000                                   | 2 062              | 203  | 767                                     | -   | 646   | 9   | 112  | 1 056                       | 190  | 152   | 114   | 600   | 36                       |
| 2001 1)                                | 2 092              | 198  | 799                                     | -   | 680   | 11  | 108  | 1 037                       | 184  | 152   | 108   | 593   | 58                       |
| <b>Ilomantsi</b>                       |                    |  |   |   |   |   |  |                             |  |   |   |   |                          |
| 2000                                   | 2 104              | 290  | 388                                     | 9   | 243   | 19  | 117  | 1 376                       | 217  | 131   | 154   | 874   | 50                       |
| 2001 1)                                | 2 090              | 282  | 357                                     | 9   | 227   | 17  | 104  | 1 381                       | 256  | 123   | 145   | 857   | 70                       |
| <b>Joensuu</b>                         |                    |  |   |   |   |   |  |                             |  |   |   |   |                          |
| 2000                                   | 24 025             | 228  | 6 152                                   | 46  | 4 582                                       | 282   | 1 242  | 17 342                      | 3 619  | 1 781   | 2 652   | 9 290   | 303                      |
| 2001 1)                                | 23 734             | 219  | 5 373                                   | 48  | 3 832                                       | 258   | 1 235  | 17 719                      | 3 654  | 1 793   | 2 815   | 9 457   | 423                      |
| <b>Juuka</b>                           |                    |  |   |   |   |   |  |                             |  |   |   |   |                          |
| 2000                                   | 2 163              | 357  | 765                                     | 8   | 655   | 10  | 92   | 994                         | 202  | 82  | 120   | 590   | 47                       |
| 2001 1)                                | 2 191              | 340  | 776                                     | 8   | 692   | 10  | 66   | 993                         | 202  | 78  | 119   | 594   | 82                       |
| <b>Kesälahti</b>                       |                    |  |   |   |   |   |  |                             |  |   |   |   |                          |
| 2000                                   | 910                | 195  | 305                                     | -   | 198   | 3   | 104  | 381                         | 90   | 28  | 31  | 232   | 29                       |
| 2001 1)                                | 892                | 175  | 309                                     | -   | 191   | 3   | 115  | 362                         | 88   | 21  | 34  | 219   | 46                       |
| <b>Kiihtelysvaara</b>                  |                    |  |   |   |   |   |  |                             |  |   |   |   |                          |
| 2000                                   | 767                | 128  | 295                                     | 6   | 248   | -   | 41   | 324                         | 58   | 41  | 33  | 192   | 20                       |
| 2001 1)                                | 743                | 121  | 273                                     | 8   | 233   | -   | 32   | 315                         | 63   | 38  | 33  | 181   | 34                       |
| <b>Kitee</b>                           |                    |  |   |   |   |   |  |                             |  |   |   |   |                          |
| 2000                                   | 4 136              | 611  | 1 336                                   | 40  | 1 050                                       | 25  | 221  | 2 126                       | 510  | 252   | 224   | 1 140   | 63                       |
| 2001 1)                                | 4 081              | 537  | 1 313                                   | 38  | 1 011                                       | 26  | 238  | 2 100                       | 497  | 241   | 221   | 1 141   | 131                      |
| <b>Kontiolahti</b>                     |                    |  |   |   |   |   |  |                             |  |   |   |   |                          |
| 2000                                   | 3 361              | 200  | 1 032                                   | 8   | 728   | 57  | 239  | 2 057                       | 197  | 129   | 197   | 1 534   | 72                       |
| 2001 1)                                | 3 874              | 212  | 1 493                                   | 8   | 1 219                                       | 52  | 214  | 2 090                       | 212  | 131   | 207   | 1 540   | 79                       |
| <b>Lieksa</b>                          |                    |  |   |   |   |   |  |                             |  |   |   |   |                          |
| 2000                                   | 4 820              | 566  | 1 270                                   | 2   | 1 051                                       | 43  | 174  | 2 856                       | 572  | 245   | 416   | 1 623   | 128                      |
| 2001 1)                                | 4 734              | 472  | 1 252                                   | 2   | 1 055                                       | 42  | 153  | 2 834                       | 564  | 241   | 417   | 1 612   | 176                      |
| <b>Liperi</b>                          |                    |  |   |   |   |   |  |                             |  |   |   |   |                          |
| 2000                                   | 3 416              | 641  | 548                                     | 7   | 333   | 17  | 191  | 2 140                       | 300  | 219   | 180   | 1 441   | 87                       |
| 2001 1)                                | 3 493              | 583  | 535                                     | 7   | 261   | 17  | 250  | 2 260                       | 380  | 222   | 171   | 1 487   | 115                      |
| <b>Nurmes</b>                          |                    |  |   |   |   |   |  |                             |  |   |   |   |                          |
| 2000                                   | 3 043              | 512  | 605                                     | 1   | 363   | 33  | 208  | 1 850                       | 460  | 213   | 219   | 958   | 76                       |
| 2001 1)                                | 2 997              | 474  | 595                                     | 1   | 373   | 29  | 192  | 1 794                       | 442  | 195   | 207   | 950   | 134                      |

1) Ennakkotieto - Förhandsuppgift

Taulukko 3. Alueella työssäkäyvät toimialan mukaan vuosina 2000 ja 2001  
 Tabell 3. Inom området arbetande efter näringsgren åren 2000 ja 2001  
 Table 3. Employed persons working in the area by industry, 2000 ja 2001

| Alue, vuosi<br>Område, år              | Yhteensä<br>Totalt | Toimiala - Näringsgren   |                             |   |   |   |  |                             |  |   |   |   |                                     |
|--|--------------------|--|-----------------------------|---|---|---|--|-----------------------------|--|---|---|---|-------------------------------------|
|  |                    | Maa- ja<br>metsä-<br>talous<br>Jord-<br>och<br>skogs-<br>bruk<br><br>(A-B) | Jalostus - Förädling        |   |   |   |  | Palvelut - Tjänster         |  |   |   |   | Tunte-<br>maton<br>Okänd<br><br>(X) |
|  |                    |  | Yhteensä<br>Totalt<br>(C-F) | Mine-<br>raalien<br>kaivu<br>Ut-<br>vinning<br>av<br>mineral<br>(C) | Teol-<br>lisuus<br>Till-<br>verkning<br>(D) | Sähkö-,<br>kaasu- ja<br>vesih.<br>El-, gas-<br>och<br>vatten-<br>förs.<br>(E) | Raken-<br>taminen<br>Bygg-<br>verk-<br>samhet<br>(F) | Yhteensä<br>Totalt<br>(G-Q) | Kauppa,<br>maj. toim.<br>ym.<br>Handel,<br>hotell-<br>verks.<br>mm.<br>(G-H) | Kuljetus,<br>tieto-<br>liikenne<br>Transport,<br>post och<br>telekomm.<br>(I) | Rah., vak.,<br>ym. toim.<br>Finans.<br>verks., fast,<br>forsk.<br>tjänster<br>(J-K) | Yhteis-<br>kunn.<br>palvelut<br>Samm-<br>hälleliga<br>tjänster<br>(L-Q) |                                     |
| <b>Outokumpu</b>                       |                    |  |                             |   |   |   |  |                             |  |   |   |   |                                     |
| 2000                                   | 2 786              | 175  | 1 096                       | 56  | 849   | 35  | 156  | 1 458                       | 254  | 100   | 296   | 808   | 57                                  |
| 2001 1)                                | 2 770              | 166  | 1 058                       | 76  | 833   | 32  | 117  | 1 449                       | 264  | 107   | 268   | 810   | 97                                  |
| <b>Polvijärvi</b>                      |                    |  |                             |   |   |   |  |                             |  |   |   |   |                                     |
| 2000                                   | 1 441              | 489  | 197                         | 14  | 101   | 14  | 68   | 718                         | 153  | 59  | 101   | 405   | 37                                  |
| 2001 1)                                | 1 431              | 418  | 208                         | 14  | 120   | 15  | 59   | 751                         | 155  | 64  | 110   | 422   | 54                                  |
| <b>Pyhäselkä</b>                       |                    |  |                             |   |   |   |  |                             |  |   |   |   |                                     |
| 2000                                   | 1 692              | 202  | 370                         | 6   | 213   | 8   | 143  | 1 068                       | 139  | 142   | 113   | 674   | 52                                  |
| 2001 1)                                | 1 691              | 179  | 334                         | 11  | 174   | 7   | 142  | 1 098                       | 153  | 138   | 121   | 686   | 80                                  |
| <b>Rääkkylä</b>                        |                    |  |                             |   |   |   |  |                             |  |   |   |   |                                     |
| 2000                                   | 842                | 305  | 148                         | 13  | 82  | 2   | 51   | 372                         | 48   | 54  | 53  | 217   | 17                                  |
| 2001 1)                                | 827                | 267  | 121                         | 12  | 71  | 2   | 36   | 389                         | 50   | 53  | 61  | 225   | 50                                  |
| <b>Tohmajärvi</b>                      |                    |  |                             |   |   |   |  |                             |  |   |   |   |                                     |
| 2000                                   | 1 471              | 392  | 162                         | 12  | 82  | 11  | 57   | 870                         | 132  | 92  | 80  | 566   | 47                                  |
| 2001 1)                                | 1 453              | 317  | 172                         | 16  | 93  | 10  | 53   | 885                         | 126  | 104   | 78  | 577   | 79                                  |
| <b>Tuupovaara</b>                      |                    |  |                             |   |   |   |  |                             |  |   |   |   |                                     |
| 2000                                   | 789                | 112  | 321                         | 4   | 263   | 8   | 46   | 341                         | 62   | 32  | 38  | 209   | 15                                  |
| 2001 1)                                | 749                | 94   | 296                         | 3   | 247   | 8   | 38   | 337                         | 59   | 31  | 42  | 205   | 22                                  |
| <b>Valtimo</b>                         |                    |  |                             |   |   |   |  |                             |  |   |   |   |                                     |
| 2000                                   | 852                | 289  | 89                          | 1   | 57  | -   | 31   | 447                         | 56   | 55  | 44  | 292   | 27                                  |
| 2001 1)                                | 847                | 260  | 86                          | -   | 60  | -   | 26   | 454                         | 60   | 52  | 48  | 294   | 47                                  |
| <b>Värtsilä</b>                        |                    |  |                             |   |   |   |  |                             |  |   |   |   |                                     |
| 2000                                   | 294                | 53   | 5                           | -   | 2   | -   | 3  | 226                         | 29   | 76  | 4   | 117   | 10                                  |
| 2001 1)                                | 287                | 51   | 6                           | -   | 1   | -   | 5  | 219                         | 21   | 72  | 4   | 122   | 11                                  |
| <b>Keski-Suomi - Mellersta Finland</b> |                    |  |                             |   |   |   |  |                             |  |   |   |   |                                     |
| <b>Hankasalmi</b>                      |                    |  |                             |   |   |   |  |                             |  |   |   |   |                                     |
| 2000                                   | 1 683              | 408  | 327                         | 7   | 230   | 1   | 89   | 895                         | 204  | 78  | 102   | 511   | 53                                  |
| 2001 1)                                | 1 608              | 374  | 296                         | 4   | 212   | 2   | 78   | 878                         | 214  | 79  | 112   | 473   | 60                                  |
| <b>Joutsa</b>                          |                    |  |                             |   |   |   |  |                             |  |   |   |   |                                     |
| 2000                                   | 1 440              | 304  | 274                         | 5   | 132   | 2   | 135  | 827                         | 204  | 58  | 112   | 453   | 35                                  |
| 2001 1)                                | 1 486              | 274  | 296                         | 7   | 152   | 2   | 135  | 861                         | 213  | 59  | 122   | 467   | 55                                  |
| <b>Jyväskylä</b>                       |                    |  |                             |   |   |   |  |                             |  |   |   |   |                                     |
| 2000                                   | 42 089             | 242  | 10 287                      | 110   | 7 408                                       | 342   | 2 427  | 30 988                      | 6 270  | 2 692   | 6 959   | 15 067  | 572                                 |
| 2001 1)                                | 42 995             | 221  | 10 373                      | 103   | 7 555                                       | 347   | 2 368  | 31 685                      | 6 313  | 2 620   | 7 550   | 15 202  | 716                                 |
| <b>Jyväskylän Mk</b>                   |                    |  |                             |   |   |   |  |                             |  |   |   |   |                                     |
| <b>Jyväskylä Lk</b>                    |                    |  |                             |   |   |   |  |                             |  |   |   |   |                                     |
| 2000                                   | 8 939              | 180  | 3 218                       | 8   | 2 249                                       | 33  | 928  | 5 362                       | 1 174  | 482   | 792   | 2 914   | 179                                 |
| 2001 1)                                | 8 887              | 145  | 3 101                       | 8   | 2 120                                       | 32  | 941  | 5 401                       | 1 154  | 503   | 706   | 3 038   | 240                                 |
| <b>Jämsä</b>                           |                    |  |                             |   |   |   |  |                             |  |   |   |   |                                     |
| 2000                                   | 6 504              | 347  | 2 663                       | 8   | 2 091                                       | 78  | 486  | 3 396                       | 829  | 270   | 448   | 1 849   | 98                                  |
| 2001 1)                                | 6 509              | 317  | 2 535                       | 5   | 1 995                                       | 60  | 475  | 3 534                       | 855  | 258   | 468   | 1 953   | 123                                 |
| <b>Jämsänkoski</b>                     |                    |  |                             |   |   |   |  |                             |  |   |   |   |                                     |
| 2000                                   | 2 831              | 116  | 1 471                       | 7   | 1 333                                       | 45  | 86   | 1 197                       | 185  | 211   | 108   | 693   | 47                                  |
| 2001 1)                                | 2 874              | 103  | 1 485                       | 8   | 1 350                                       | 52  | 75   | 1 218                       | 206  | 204   | 110   | 698   | 68                                  |
| <b>Kannonkoski</b>                     |                    |  |                             |   |   |   |  |                             |  |   |   |   |                                     |
| 2000                                   | 518                | 143  | 113                         | -   | 99  | 2   | 12   | 243                         | 70   | 27  | 20  | 126   | 19                                  |
| 2001 1)                                | 501                | 119  | 106                         | -   | 88  | 2   | 16   | 255                         | 73   | 26  | 22  | 134   | 21                                  |
| <b>Karstula</b>                        |                    |  |                             |   |   |   |  |                             |  |   |   |   |                                     |
| 2000                                   | 1 873              | 337  | 559                         | 11  | 422   | 5   | 121  | 935                         | 171  | 106   | 94  | 564   | 42                                  |
| 2001 1)                                | 1 845              | 303  | 546                         | 15  | 412   | 8   | 111  | 938                         | 170  | 104   | 110   | 554   | 58                                  |

1) Ennakkotieto - Förhandsuppgift

Taulukko 3. Alueella työssäkäyvät toimialan mukaan vuosina 2000 ja 2001  
 Tabell 3. Inom området arbetande efter näringsgren åren 2000 ja 2001  
 Table 3. Employed persons working in the area by industry, 2000 ja 2001

| Alue, vuosi<br>Område, år | Yhteensä<br>Totalt | Toimiala - Näringsgren   |  |   |   |   |  |                             |  |   |   | Tunte-<br>maton<br>Okänd |  |  |
|---------------------------|--------------------|--|--|---|---|---|--|-----------------------------|--|---|---|--------------------------|--|--|
|                           |                    | Maa- ja<br>metsä-<br>talous<br>Jord-<br>och<br>skogs-<br>bruk<br>(A-B) | Jalostus - Föreläring<br>Totalt<br>(C-F) | Mine-<br>raalien<br>kaivu<br>Ut-<br>vinning<br>av<br>mineral<br>(C) | Teol-<br>lisuus<br>Till-<br>verkning<br>(D) | Sähkö-,<br>kaasu- ja<br>vesih.<br>El-, gas-<br>och<br>vatten-<br>förs.<br>(E) | Raken-<br>taminen<br>Bygg-<br>verk-<br>samhet<br>(F) | Yhteensä<br>Totalt<br>(G-Q) | Kauppa,<br>maj. toim.<br>ym.<br>Handel,<br>hotell-<br>verks.<br>mm.<br>(G-H) | Kuljetus,<br>tieto-<br>liikenne<br>Transport,<br>post och<br>telekomm.<br>(I) | Rah., vak.,<br>ym. toim.<br>Finans.<br>verks., fast,<br>forsk.<br>tjänster<br>(J-K) |                          | Yhteis-<br>kunn.<br>palvelut<br>Sam-<br>hälleliga<br>tjänster<br>(L-Q) |  |
| <b>Keuruu</b>             |                    |  |  |   |   |   |  |                             |  |   |   |                          |  |  |
| 2000                      | 4 282              | 394  | 1 079                                    | 5   | 797   | 45  | 232  | 2 745                       | 555  | 263   | 305   | 1 622                    | 64   |  |
| 2001 1)                   | 4 295              | 340  | 1 121                                    | 5   | 861   | 45  | 210  | 2 731                       | 569  | 243   | 308   | 1 611                    | 103  |  |
| <b>Kinnula</b>            |                    |  |  |   |   |   |  |                             |  |   |   |                          |  |  |
| 2000                      | 591                | 188  | 98                                       | 2   | 60  | 1   | 35   | 286                         | 39   | 17  | 32  | 198                      | 19   |  |
| 2001 1)                   | 590                | 171  | 74                                       | 2   | 44  | 1   | 27   | 304                         | 48   | 27  | 34  | 195                      | 41   |  |
| <b>Kivijärvi</b>          |                    |  |  |   |   |   |  |                             |  |   |   |                          |  |  |
| 2000                      | 448                | 115  | 51                                       | 1   | 31  | -   | 19   | 266                         | 37   | 47  | 38  | 144                      | 16   |  |
| 2001 1)                   | 433                | 104  | 55                                       | 1   | 34  | -   | 20   | 242                         | 37   | 40  | 29  | 136                      | 32   |  |
| <b>Konnevesi</b>          |                    |  |  |   |   |   |  |                             |  |   |   |                          |  |  |
| 2000                      | 922                | 249  | 130                                      | 2   | 83  | 13  | 32   | 502                         | 87   | 74  | 48  | 293                      | 41   |  |
| 2001 1)                   | 912                | 221  | 144                                      | 3   | 88  | 12  | 41   | 504                         | 91   | 71  | 45  | 297                      | 43   |  |
| <b>Korpilahti</b>         |                    |  |  |   |   |   |  |                             |  |   |   |                          |  |  |
| 2000                      | 1 266              | 269  | 209                                      | 1   | 136   | -   | 72   | 739                         | 152  | 72  | 77  | 438                      | 49   |  |
| 2001 1)                   | 1 240              | 236  | 232                                      | -   | 136   | -   | 96   | 718                         | 148  | 70  | 80  | 420                      | 54   |  |
| <b>Kuhmoinen</b>          |                    |  |  |   |   |   |  |                             |  |   |   |                          |  |  |
| 2000                      | 903                | 178  | 227                                      | 2   | 150   | 1   | 74   | 468                         | 108  | 57  | 63  | 240                      | 30   |  |
| 2001 1)                   | 899                | 168  | 233                                      | 2   | 160   | 1   | 70   | 467                         | 100  | 56  | 63  | 248                      | 31   |  |
| <b>Kyyjärvi</b>           |                    |  |  |   |   |   |  |                             |  |   |   |                          |  |  |
| 2000                      | 654                | 144  | 214                                      | 10  | 175   | -   | 29   | 284                         | 63   | 38  | 33  | 150                      | 12   |  |
| 2001 1)                   | 665                | 117  | 223                                      | 7   | 184   | -   | 32   | 299                         | 79   | 40  | 31  | 149                      | 26   |  |
| <b>Laukaa</b>             |                    |  |  |   |   |   |  |                             |  |   |   |                          |  |  |
| 2000                      | 4 793              | 407  | 1 351                                    | 10  | 961   | 9   | 371  | 2 901                       | 543  | 202   | 351   | 1 805                    | 134  |  |
| 2001 1)                   | 4 909              | 387  | 1 371                                    | 8   | 1 029                                       | 11  | 323  | 2 974                       | 575  | 202   | 355   | 1 842                    | 177  |  |
| <b>Leivonmäki</b>         |                    |  |  |   |   |   |  |                             |  |   |   |                          |  |  |
| 2000                      | 355                | 76   | 121                                      | 7   | 94  | 4   | 16   | 142                         | 28   | 20  | 11  | 83                       | 16   |  |
| 2001 1)                   | 341                | 55   | 130                                      | 7   | 101   | 4   | 18   | 135                         | 28   | 19  | 11  | 77                       | 21   |  |
| <b>Luhanka</b>            |                    |  |  |   |   |   |  |                             |  |   |   |                          |  |  |
| 2000                      | 241                | 88   | 34                                       | 4   | 5   | -   | 25   | 113                         | 18   | 15  | 17  | 63                       | 6  |  |
| 2001 1)                   | 236                | 77   | 37                                       | 5   | 6   | -   | 26   | 108                         | 18   | 15  | 13  | 62                       | 14   |  |
| <b>Multia</b>             |                    |  |  |   |   |   |  |                             |  |   |   |                          |  |  |
| 2000                      | 529                | 138  | 93                                       | 4   | 79  | -   | 10   | 290                         | 31   | 39  | 47  | 173                      | 8  |  |
| 2001 1)                   | 525                | 122  | 79                                       | 5   | 64  | 1   | 9  | 302                         | 37   | 39  | 42  | 184                      | 22   |  |
| <b>Muurame</b>            |                    |  |  |   |   |   |  |                             |  |   |   |                          |  |  |
| 2000                      | 2 635              | 60   | 1 056                                    | -   | 844   | 13  | 199  | 1 458                       | 193  | 95  | 139   | 1 031                    | 61   |  |
| 2001 1)                   | 2 697              | 51   | 978                                      | -   | 792   | 13  | 173  | 1 610                       | 215  | 83  | 129   | 1 183                    | 58   |  |
| <b>Petäjävesi</b>         |                    |  |  |   |   |   |  |                             |  |   |   |                          |  |  |
| 2000                      | 1 007              | 206  | 182                                      | 2   | 106   | 19  | 55   | 574                         | 97   | 48  | 66  | 363                      | 45   |  |
| 2001 1)                   | 960                | 181  | 174                                      | 3   | 105   | 14  | 52   | 549                         | 90   | 40  | 52  | 367                      | 56   |  |
| <b>Pihtipudas</b>         |                    |  |  |   |   |   |  |                             |  |   |   |                          |  |  |
| 2000                      | 1 742              | 426  | 408                                      | 6   | 260   | 2   | 140  | 856                         | 195  | 90  | 118   | 453                      | 52   |  |
| 2001 1)                   | 1 700              | 404  | 373                                      | 8   | 250   | 3   | 112  | 860                         | 185  | 92  | 112   | 471                      | 63   |  |
| <b>Pykkönmäki</b>         |                    |  |  |   |   |   |  |                             |  |   |   |                          |  |  |
| 2000                      | 271                | 77   | 39                                       | 3   | 8   | -   | 28   | 137                         | 28   | 19  | 21  | 69                       | 18   |  |
| 2001 1)                   | 240                | 62   | 31                                       | 3   | 8   | -   | 20   | 133                         | 29   | 19  | 18  | 67                       | 14   |  |
| <b>Saarijärvi</b>         |                    |  |  |   |   |   |  |                             |  |   |   |                          |  |  |
| 2000                      | 3 541              | 521  | 1 053                                    | 7   | 807   | 55  | 184  | 1 896                       | 435  | 186   | 262   | 1 013                    | 71   |  |
| 2001 1)                   | 3 511              | 467  | 949                                      | 9   | 712   | 50  | 178  | 1 978                       | 473  | 195   | 252   | 1 058                    | 117  |  |
| <b>Sumiainen</b>          |                    |  |  |   |   |   |  |                             |  |   |   |                          |  |  |
| 2000                      | 284                | 77   | 21                                       | -   | 10  | -   | 11   | 175                         | 22   | 7   | 9   | 137                      | 11   |  |
| 2001 1)                   | 288                | 73   | 23                                       | -   | 11  | -   | 12   | 171                         | 26   | 7   | 12  | 126                      | 21   |  |

1) Ennakkotieto - Förhandsuppgift

Taulukko 3. Alueella työssäkäyvät toimialan mukaan vuosina 2000 ja 2001  
 Tabell 3. Inom området arbetande efter näringsgren åren 2000 ja 2001  
 Table 3. Employed persons working in the area by industry, 2000 ja 2001

| Alue, vuosi<br>Område, år                  | Yhteensä<br>Totalt | Toimiala - Näringsgren  |                      |  |                                      |  |   |                     |   |  |   | Tunte-<br>maton<br>Ökänd |   |
|--|--------------------|---|----------------------|--|--------------------------------------|--|---|---------------------|---|--|---|--------------------------|---|
|  |                    | Maa- ja<br>metsä-<br>talous<br>Jord-<br>och<br>skogs-<br>bruk | Jalostus - Förädling |  |                                      |  |   | Palvelut - Tjänster |   |  |   |                          |   |
|  |                    |   | Yhteensä<br>Totalt   | Mine-<br>raalien<br>kaivu<br>Ut-<br>vinning<br>av<br>mineral | Teol-<br>lisuus<br>Till-<br>verkning | Sähkö-,<br>kaasu- ja<br>vesih.<br>El-, gas-<br>och<br>vatten-<br>förs. | Raken-<br>taminen<br>Bygg-<br>verk-<br>samhet | Yhteensä<br>Totalt  | Kauppa,<br>maj. toim.<br>ym.<br>Handel,<br>hotell-<br>verks.<br>mm. | Kuljetus,<br>tieto-<br>liikenne<br>Transport,<br>post och<br>telekomm. | Rah., vak.,<br>ym. toim.<br>Finans.<br>verks., fast.,<br>forsk.<br>tjänster |                          | Yhteis-<br>kunn.<br>palvelut<br>Sam-<br>hälleliga<br>tjänster |
| (A-B)                                      | (C-F)              | (C)   | (D)                  | (E)  | (F)                                  | (G-Q)  | (G-H)   | (I)                 | (J-K)   | (L-Q)  | (X)   |                          |   |
| <b>Suolahti</b>                            |                    |   |                      |  |                                      |  |   |                     |   |  |   |                          |   |
| 2000                                       | 2 811              | 15  | 1 602                | 3  | 1 461                                | 17   | 121   | 1 178               | 189   | 51   | 113   | 825                      | 16  |
| 2001 1)                                    | 2 813              | 8   | 1 575                | 2  | 1 444                                | 17   | 112   | 1 191               | 201   | 46   | 112   | 832                      | 39  |
| <b>Toivakka</b>                            |                    |   |                      |  |                                      |  |   |                     |   |  |   |                          |   |
| 2000                                       | 673                | 86  | 141                  | 3  | 103                                  | -  | 35  | 432                 | 50  | 37   | 16  | 329                      | 14  |
| 2001 1)                                    | 665                | 81  | 134                  | 3  | 87                                   | 1  | 43  | 426                 | 51  | 37   | 21  | 317                      | 24  |
| <b>Uurainen</b>                            |                    |   |                      |  |                                      |  |   |                     |   |  |   |                          |   |
| 2000                                       | 834                | 167   | 180                  | 3  | 126                                  | 1  | 50  | 447                 | 46  | 93   | 83  | 225                      | 40  |
| 2001 1)                                    | 784                | 154   | 162                  | 2  | 122                                  | 1  | 37  | 430                 | 64  | 77   | 68  | 221                      | 38  |
| <b>Viitasaari</b>                          |                    |   |                      |  |                                      |  |   |                     |   |  |   |                          |   |
| 2000                                       | 2 630              | 445   | 726                  | 10   | 547                                  | 16   | 153   | 1 399               | 302   | 152  | 165   | 780                      | 60  |
| 2001 1)                                    | 2 621              | 408   | 703                  | 9  | 561                                  | 20   | 113   | 1 440               | 323   | 150  | 172   | 795                      | 70  |
| <b>Äänekoski</b>                           |                    |   |                      |  |                                      |  |   |                     |   |  |   |                          |   |
| 2000                                       | 5 774              | 192   | 2 758                | 3  | 2 277                                | 63   | 415   | 2 758               | 559   | 243  | 441   | 1 515                    | 66  |
| 2001 1)                                    | 5 516              | 174   | 2 460                | 3  | 2 035                                | 38   | 384   | 2 774               | 560   | 237  | 453   | 1 524                    | 108   |
| <b>Etelä-Pohjanmaa - Södra Osterbotten</b> |                    |   |                      |  |                                      |  |   |                     |   |  |   |                          |   |
| <b>Alahärmä</b>                            |                    |   |                      |  |                                      |  |   |                     |   |  |   |                          |   |
| 2000                                       | 1 983              | 440   | 603                  | 1  | 486                                  | 3  | 113   | 892                 | 127   | 106  | 100   | 559                      | 48  |
| 2001 1)                                    | 2 104              | 390   | 829                  | 2  | 711                                  | 5  | 111   | 829                 | 141   | 124  | 79  | 485                      | 56  |
| <b>Alajärvi</b>                            |                    |   |                      |  |                                      |  |   |                     |   |  |   |                          |   |
| 2000                                       | 3 325              | 457   | 1 081                | 8  | 775                                  | 21   | 277   | 1 691               | 350   | 216  | 219   | 906                      | 96  |
| 2001 1)                                    | 3 286              | 415   | 1 043                | 6  | 804                                  | 18   | 215   | 1 707               | 366   | 216  | 207   | 918                      | 121   |
| <b>Alavus-Alavo</b>                        |                    |   |                      |  |                                      |  |   |                     |   |  |   |                          |   |
| 2000                                       | 3 447              | 538   | 1 092                | 16   | 810                                  | 18   | 248   | 1 747               | 314   | 192  | 194   | 1 047                    | 70  |
| 2001 1)                                    | 3 369              | 485   | 1 020                | 17   | 744                                  | 17   | 242   | 1 772               | 337   | 194  | 199   | 1 042                    | 92  |
| <b>Evijärvi</b>                            |                    |   |                      |  |                                      |  |   |                     |   |  |   |                          |   |
| 2000                                       | 1 062              | 376   | 155                  | 4  | 87                                   | -  | 64  | 501                 | 92  | 49   | 45  | 315                      | 30  |
| 2001 1)                                    | 1 062              | 333   | 164                  | 4  | 97                                   | -  | 63  | 512                 | 97  | 50   | 45  | 320                      | 53  |
| <b>Ilmajoki</b>                            |                    |   |                      |  |                                      |  |   |                     |   |  |   |                          |   |
| 2000                                       | 3 320              | 695   | 795                  | 13   | 581                                  | 2  | 199   | 1 739               | 344   | 154  | 191   | 1 050                    | 91  |
| 2001 1)                                    | 3 358              | 617   | 773                  | 13   | 549                                  | 2  | 209   | 1 873               | 351   | 247  | 201   | 1 074                    | 95  |
| <b>Isojoki-Storå</b>                       |                    |   |                      |  |                                      |  |   |                     |   |  |   |                          |   |
| 2000                                       | 826                | 268   | 101                  | 1  | 57                                   | -  | 43  | 443                 | 110   | 59   | 36  | 238                      | 14  |
| 2001 1)                                    | 834                | 248   | 177                  | 2  | 127                                  | -  | 48  | 386                 | 69  | 65   | 32  | 220                      | 23  |
| <b>Jalasjärvi</b>                          |                    |   |                      |  |                                      |  |   |                     |   |  |   |                          |   |
| 2000                                       | 2 970              | 738   | 763                  | 47   | 535                                  | 7  | 174   | 1 396               | 327   | 198  | 136   | 735                      | 73  |
| 2001 1)                                    | 3 010              | 700   | 764                  | 52   | 561                                  | 9  | 142   | 1 447               | 316   | 206  | 143   | 782                      | 99  |
| <b>Jurva</b>                               |                    |   |                      |  |                                      |  |   |                     |   |  |   |                          |   |
| 2000                                       | 1 580              | 228   | 581                  | 1  | 504                                  | 5  | 71  | 735                 | 200   | 56   | 80  | 399                      | 36  |
| 2001 1)                                    | 1 542              | 200   | 557                  | -  | 480                                  | 5  | 72  | 725                 | 188   | 49   | 75  | 413                      | 60  |
| <b>Karijoki-Bötom</b>                      |                    |   |                      |  |                                      |  |   |                     |   |  |   |                          |   |
| 2000                                       | 506                | 169   | 126                  | -  | 91                                   | -  | 35  | 182                 | 56  | 18   | 20  | 88                       | 29  |
| 2001 1)                                    | 531                | 153   | 142                  | 1  | 111                                  | -  | 30  | 196                 | 65  | 21   | 22  | 88                       | 40  |
| <b>Kauhajoki</b>                           |                    |   |                      |  |                                      |  |   |                     |   |  |   |                          |   |
| 2000                                       | 5 453              | 785   | 1 643                | 24   | 1 251                                | 30   | 338   | 2 861               | 860   | 209  | 361   | 1 431                    | 164   |
| 2001 1)                                    | 5 504              | 733   | 1 651                | 22   | 1 326                                | 29   | 274   | 2 946               | 876   | 219  | 355   | 1 496                    | 174   |
| <b>Kauhava</b>                             |                    |   |                      |  |                                      |  |   |                     |   |  |   |                          |   |
| 2000                                       | 3 364              | 438   | 1 084                | 7  | 969                                  | 20   | 88  | 1 765               | 379   | 121  | 313   | 952                      | 77  |
| 2001 1)                                    | 3 273              | 357   | 1 015                | 7  | 888                                  | 22   | 98  | 1 825               | 421   | 125  | 314   | 965                      | 76  |
| <b>Kortesjärvi</b>                         |                    |   |                      |  |                                      |  |   |                     |   |  |   |                          |   |
| 2000                                       | 855                | 324   | 192                  | 5  | 132                                  | -  | 55  | 318                 | 47  | 52   | 34  | 185                      | 21  |
| 2001 1)                                    | 853                | 302   | 170                  | 5  | 126                                  | -  | 39  | 339                 | 63  | 58   | 37  | 181                      | 42  |

1) Ennakkotieto - Förhandsuppgift

## Taulukko 3. Alueella työssäkäyvät toimialan mukaan vuosina 2000 ja 2001

## Tabell 3. Inom området arbetande efter näringsgren åren 2000 ja 2001

## Table 3. Employed persons working in the area by industry, 2000 ja 2001

| Alue, vuosi<br>Område, år      | Yhteensä<br>Totalt | Toimiala - Näringsgren  |                      |  |                                      |  |   |                     |   |  |   | Tunte-<br>maton<br>Okänd |   |  |
|--------------------------------|--------------------|---|----------------------|--|--------------------------------------|--|---|---------------------|---|--|---|--------------------------|---|--|
|                                |                    | Maa- ja<br>metsä-<br>talous<br>Jord-<br>och<br>skogs-<br>bruk | Jalostus - Förädling |  |                                      |  |   | Palvelut - Tjänster |   |  |   |                          |   |  |
|                                |                    |   | Yhteensä<br>Totalt   | Mine-<br>raalien<br>kaivu<br>Ut-<br>vinning<br>av<br>mineral | Teol-<br>lisuus<br>Till-<br>verkning | Sähkö-,<br>kaasu- ja<br>vesih.<br>El-, gas-<br>och<br>vatten-<br>förs. | Raken-<br>taminen<br>Bygg-<br>verk-<br>samhet | Yhteensä<br>Totalt  | Kauppa,<br>maj. toim.<br>ym.<br>Handel,<br>hotell-<br>verks.<br>mm. | Kuljetus,<br>tieto-<br>liikenne<br>Transport,<br>post och<br>telekomm. | Rah., vak.,<br>ym. toim.<br>Finans.<br>verks., fast.,<br>forsk.<br>tjänster |                          | Yhteis-<br>kunn.<br>palvelut<br>Sam-<br>hälleliga<br>tjänster |  |
| (A-B)                          | (C-F)              | (C)   | (D)                  | (E)  | (F)                                  | (G-Q)  | (G-H)   | (I)                 | (J-K)   | (L-Q)  | (X)   |                          |   |  |
| <b>Kuortane</b>                |                    |   |                      |  |                                      |  |   |                     |   |  |   |                          |   |  |
| 2000                           | 1 537              | 342   | 468                  | 12   | 341                                  | 8  | 107   | 693                 | 123   | 65   | 79  | 426                      | 34  |  |
| 2001 1)                        | 1 497              | 302   | 435                  | 10   | 317                                  | 7  | 101   | 706                 | 124   | 63   | 97  | 422                      | 54  |  |
| <b>Kurikka</b>                 |                    |   |                      |  |                                      |  |   |                     |   |  |   |                          |   |  |
| 2000                           | 3 913              | 450   | 1 546                | 3  | 1 251                                | 47   | 245   | 1 828               | 487   | 168  | 223   | 950                      | 89  |  |
| 2001 1)                        | 3 817              | 387   | 1 498                | 3  | 1 193                                | 48   | 254   | 1 810               | 459   | 163  | 224   | 964                      | 122   |  |
| <b>Lappajärvi</b>              |                    |   |                      |  |                                      |  |   |                     |   |  |   |                          |   |  |
| 2000                           | 1 404              | 321   | 368                  | -  | 236                                  | 13   | 119   | 683                 | 189   | 39   | 58  | 397                      | 32  |  |
| 2001 1)                        | 1 428              | 321   | 377                  | 1  | 248                                  | 13   | 115   | 691                 | 169   | 40   | 63  | 419                      | 39  |  |
| <b>Lapua-Lappo</b>             |                    |   |                      |  |                                      |  |   |                     |   |  |   |                          |   |  |
| 2000                           | 4 845              | 692   | 1 500                | 15   | 1 153                                | 77   | 255   | 2 538               | 583   | 238  | 364   | 1 353                    | 115   |  |
| 2001 1)                        | 4 809              | 602   | 1 491                | 14   | 1 158                                | 69   | 250   | 2 596               | 575   | 225  | 391   | 1 405                    | 120   |  |
| <b>Lehtimäki</b>               |                    |   |                      |  |                                      |  |   |                     |   |  |   |                          |   |  |
| 2000                           | 715                | 162   | 153                  | 6  | 117                                  | 11   | 19  | 380                 | 53  | 30   | 29  | 268                      | 20  |  |
| 2001 1)                        | 663                | 149   | 143                  | 7  | 104                                  | 13   | 19  | 358                 | 54  | 33   | 22  | 249                      | 13  |  |
| <b>Nurmo</b>                   |                    |   |                      |  |                                      |  |   |                     |   |  |   |                          |   |  |
| 2000                           | 4 375              | 227   | 2 562                | 8  | 2 292                                | 6  | 256   | 1 515               | 499   | 158  | 183   | 675                      | 71  |  |
| 2001 1)                        | 4 401              | 195   | 2 518                | 12   | 2 247                                | 6  | 253   | 1 596               | 517   | 179  | 201   | 699                      | 92  |  |
| <b>Peräseinäjoki</b>           |                    |   |                      |  |                                      |  |   |                     |   |  |   |                          |   |  |
| 2000                           | 1 341              | 297   | 504                  | 37   | 400                                  | 2  | 65  | 516                 | 95  | 61   | 84  | 276                      | 24  |  |
| 2001 1)                        | 1 244              | 248   | 415                  | 33   | 306                                  | 2  | 74  | 542                 | 95  | 64   | 94  | 289                      | 39  |  |
| <b>Seinäjoki</b>               |                    |   |                      |  |                                      |  |   |                     |   |  |   |                          |   |  |
| 2000                           | 17 275             | 277   | 3 121                | 35   | 1 844                                | 139  | 1 103   | 13 672              | 3 470   | 1 548  | 2 026   | 6 628                    | 205   |  |
| 2001 1)                        | 17 339             | 270   | 3 213                | 33   | 1 976                                | 129  | 1 075   | 13 617              | 3 342   | 1 478  | 2 078   | 6 719                    | 239   |  |
| <b>Soini</b>                   |                    |   |                      |  |                                      |  |   |                     |   |  |   |                          |   |  |
| 2000                           | 946                | 223   | 250                  | 1  | 194                                  | 1  | 54  | 439                 | 94  | 104  | 33  | 208                      | 34  |  |
| 2001 1)                        | 901                | 186   | 224                  | -  | 170                                  | 2  | 52  | 449                 | 95  | 105  | 32  | 217                      | 42  |  |
| <b>Teuva-Östermark</b>         |                    |   |                      |  |                                      |  |   |                     |   |  |   |                          |   |  |
| 2000                           | 2 140              | 420   | 644                  | 2  | 501                                  | 9  | 132   | 1 010               | 214   | 63   | 147   | 586                      | 66  |  |
| 2001 1)                        | 2 100              | 376   | 653                  | 2  | 506                                  | 9  | 136   | 1 002               | 212   | 68   | 144   | 578                      | 69  |  |
| <b>Töysä</b>                   |                    |   |                      |  |                                      |  |   |                     |   |  |   |                          |   |  |
| 2000                           | 1 409              | 205   | 256                  | 1  | 212                                  | -  | 43  | 920                 | 561   | 51   | 93  | 215                      | 28  |  |
| 2001 1)                        | 1 446              | 184   | 240                  | 2  | 202                                  | -  | 36  | 987                 | 597   | 54   | 110   | 226                      | 35  |  |
| <b>Vimpeli-Vindala</b>         |                    |   |                      |  |                                      |  |   |                     |   |  |   |                          |   |  |
| 2000                           | 1 229              | 154   | 455                  | 17   | 340                                  | 12   | 86  | 602                 | 122   | 70   | 64  | 346                      | 18  |  |
| 2001 1)                        | 1 213              | 135   | 430                  | 16   | 333                                  | 13   | 68  | 621                 | 118   | 70   | 65  | 368                      | 27  |  |
| <b>Ylihärmä</b>                |                    |   |                      |  |                                      |  |   |                     |   |  |   |                          |   |  |
| 2000                           | 1 710              | 158   | 880                  | -  | 823                                  | 2  | 55  | 654                 | 172   | 75   | 53  | 354                      | 18  |  |
| 2001 1)                        | 1 716              | 144   | 913                  | -  | 864                                  | 2  | 47  | 643                 | 167   | 78   | 50  | 348                      | 16  |  |
| <b>Ylistaro</b>                |                    |   |                      |  |                                      |  |   |                     |   |  |   |                          |   |  |
| 2000                           | 1 574              | 418   | 436                  | 5  | 291                                  | 9  | 131   | 666                 | 149   | 44   | 75  | 398                      | 54  |  |
| 2001 1)                        | 1 612              | 358   | 479                  | 2  | 332                                  | 3  | 142   | 710                 | 172   | 54   | 82  | 402                      | 65  |  |
| <b>Ähtäri</b>                  |                    |   |                      |  |                                      |  |   |                     |   |  |   |                          |   |  |
| 2000                           | 2 681              | 298   | 687                  | 28   | 471                                  | 15   | 173   | 1 659               | 332   | 113  | 132   | 1 082                    | 37  |  |
| 2001 1)                        | 2 690              | 287   | 683                  | 24   | 474                                  | 16   | 169   | 1 662               | 312   | 117  | 140   | 1 093                    | 58  |  |
| <b>Pohjanmaa - Österbotten</b> |                    |   |                      |  |                                      |  |   |                     |   |  |   |                          |   |  |
| <b>Isokyrö-Storkyro</b>        |                    |   |                      |  |                                      |  |   |                     |   |  |   |                          |   |  |
| 2000                           | 1 508              | 425   | 242                  | 3  | 177                                  | 4  | 58  | 801                 | 189   | 125  | 91  | 396                      | 40  |  |
| 2001 1)                        | 1 520              | 375   | 238                  | 4  | 172                                  | 3  | 59  | 843                 | 193   | 130  | 102   | 418                      | 64  |  |
| <b>Kaskinen-Kaskö</b>          |                    |   |                      |  |                                      |  |   |                     |   |  |   |                          |   |  |
| 2000                           | 902                | 36  | 585                  | -  | 511                                  | 34   | 40  | 272                 | 60  | 81   | 31  | 100                      | 9   |  |
| 2001 1)                        | 914                | 33  | 602                  | -  | 518                                  | 40   | 44  | 271                 | 66  | 76   | 28  | 101                      | 8   |  |

1) Ennakkotieto - Förhandsuppgift

Taulukko 3. Alueella työssäkäyvät toimialan mukaan vuosina 2000 ja 2001  
 Tabell 3. Inom området arbetande efter näringsgren åren 2000 ja 2001  
 Table 3. Employed persons working in the area by industry, 2000 ja 2001

| Alue, vuosi<br>Område, år                  | Yhteensä<br>Totalt | Toimiala - Näringsgren   |   |   |  |   |  |                             |  |   |  | Tunte-<br>maton<br>Okänd |  |
|--|--------------------|--|---|---|--|---|--|-----------------------------|--|---|--|--------------------------|--|
|  |                    | Maa- ja<br>metsä-<br>talous<br>Jord-<br>och<br>skogs-<br>bruk<br>(A-B) | Jalostus - Förädling<br>Yhteensä<br>Totalt<br>(C-F) | Mine-<br>raalien<br>kaivu<br>Ut-<br>vinning<br>av<br>mineral<br>(C) | Teol-<br>lisiuus<br>Till-<br>verkning<br>(D) | Sähkö-,<br>kaasu- ja<br>vesih.<br>El-, gas-<br>och<br>vatten-<br>förs.<br>(E) | Raken-<br>taminen<br>Bygg-<br>verk-<br>samhet<br>(F) | Yhteensä<br>Totalt<br>(G-Q) | Kauppa,<br>maj. toim.<br>ym.<br>Handel,<br>hotell-<br>verks.<br>mm.<br>(G-H) | Kuljetus,<br>tieto-<br>liikenne<br>Transport,<br>post och<br>telekomm.<br>(I) | Rah., vak.,<br>ym. toim.<br>Finans.<br>verks., fast.,<br>forsk.<br>tjänster<br>(J-K) |                          | Yhteis-<br>kunn.<br>palvelut<br>Sam-<br>hälleliga<br>tjänster<br>(L-Q) |
| <b>Korsnäs</b>                             |                    |  |   |   |  |   |  |                             |  |   |  |                          |  |
| 2000                                       | 869                | 274  | 133   | -   | 97   | 1   | 35   | 440                         | 105  | 51  | 62   | 222                      | 22   |
| 2001 1)                                    | 885                | 263  | 138   | -   | 100  | 1   | 37   | 456                         | 105  | 56  | 59   | 236                      | 28   |
| <b>Kristiinankaupunki<br/>Kristinestad</b> |                    |  |   |   |  |   |  |                             |  |   |  |                          |  |
| 2000                                       | 3 277              | 458  | 839   | 3   | 580  | 91  | 165  | 1 922                       | 461  | 305   | 167  | 989                      | 58   |
| 2001 1)                                    | 3 237              | 435  | 824   | -   | 583  | 89  | 152  | 1 917                       | 445  | 304   | 185  | 983                      | 61   |
| <b>Kruunupyö-Kronoby</b>                   |                    |  |   |   |  |   |  |                             |  |   |  |                          |  |
| 2000                                       | 2 635              | 534  | 888   | -   | 756  | 15  | 117  | 1 121                       | 214  | 180   | 102  | 625                      | 92   |
| 2001 1)                                    | 2 716              | 517  | 949   | 1   | 802  | 16  | 130  | 1 181                       | 224  | 182   | 105  | 670                      | 69   |
| <b>Laihia</b>                              |                    |  |   |   |  |   |  |                             |  |   |  |                          |  |
| 2000                                       | 2 058              | 323  | 568   | 1   | 430  | 12  | 125  | 1 105                       | 216  | 89  | 150  | 650                      | 62   |
| 2001 1)                                    | 2 056              | 281  | 581   | 2   | 452  | 13  | 114  | 1 117                       | 229  | 96  | 150  | 642                      | 77   |
| <b>Luoto-Larsmo</b>                        |                    |  |   |   |  |   |  |                             |  |   |  |                          |  |
| 2000                                       | 750                | 58   | 264   | -   | 212  | 1   | 51   | 409                         | 53   | 30  | 39   | 287                      | 19   |
| 2001 1)                                    | 802                | 50   | 296   | -   | 238  | -   | 58   | 421                         | 58   | 30  | 38   | 295                      | 35   |
| <b>Maalahti-Malax</b>                      |                    |  |   |   |  |   |  |                             |  |   |  |                          |  |
| 2000                                       | 1 839              | 380  | 459   | -   | 327  | 6   | 126  | 953                         | 156  | 131   | 96   | 570                      | 47   |
| 2001 1)                                    | 1 838              | 360  | 456   | -   | 324  | 7   | 125  | 976                         | 169  | 139   | 99   | 569                      | 46   |
| <b>Maksamaa-Maxmo</b>                      |                    |  |   |   |  |   |  |                             |  |   |  |                          |  |
| 2000                                       | 311                | 88   | 69  | -   | 59   | -   | 10   | 144                         | 30   | 11  | 16   | 87                       | 10   |
| 2001 1)                                    | 309                | 82   | 70  | -   | 60   | -   | 10   | 147                         | 31   | 9   | 19   | 88                       | 10   |
| <b>Mustasaari-Korsholm</b>                 |                    |  |   |   |  |   |  |                             |  |   |  |                          |  |
| 2000                                       | 4 559              | 549  | 1 376   | 7   | 1 031  | 2   | 336  | 2 478                       | 513  | 255   | 347  | 1 363                    | 156  |
| 2001 1)                                    | 4 535              | 500  | 1 372   | 9   | 1 039  | 4   | 320  | 2 492                       | 548  | 261   | 348  | 1 335                    | 171  |
| <b>Närpiö-Närpes</b>                       |                    |  |   |   |  |   |  |                             |  |   |  |                          |  |
| 2000                                       | 4 223              | 1 195  | 917   | 4   | 726  | 16  | 171  | 2 000                       | 562  | 251   | 247  | 940                      | 111  |
| 2001 1)                                    | 4 179              | 1 121  | 937   | 3   | 735  | 16  | 183  | 2 010                       | 583  | 262   | 249  | 916                      | 111  |
| <b>Oravainen-Oravais</b>                   |                    |  |   |   |  |   |  |                             |  |   |  |                          |  |
| 2000                                       | 879                | 204  | 256   | -   | 221  | 5   | 30   | 405                         | 63   | 56  | 46   | 240                      | 14   |
| 2001 1)                                    | 895                | 179  | 276   | -   | 225  | 5   | 46   | 428                         | 74   | 54  | 48   | 252                      | 12   |
| <b>Pietarsaari-Jakobstad</b>               |                    |  |   |   |  |   |  |                             |  |   |  |                          |  |
| 2000                                       | 10 424             | 116  | 4 309   | 1   | 3 752  | 189   | 367  | 5 901                       | 1 361  | 598   | 923  | 3 019                    | 98   |
| 2001 1)                                    | 10 469             | 107  | 4 263   | 2   | 3 690  | 190   | 381  | 5 979                       | 1 342  | 605   | 921  | 3 111                    | 120  |
| <b>Pedersören Kunta<br/>Pedersöre</b>      |                    |  |   |   |  |   |  |                             |  |   |  |                          |  |
| 2000                                       | 3 434              | 663  | 1 427   | 24  | 1 197  | 24  | 182  | 1 266                       | 192  | 150   | 131  | 793                      | 78   |
| 2001 1)                                    | 3 542              | 620  | 1 538   | 27  | 1 294  | 26  | 191  | 1 306                       | 210  | 165   | 123  | 808                      | 78   |
| <b>Uusikaarlepyy<br/>Nykarleby</b>         |                    |  |   |   |  |   |  |                             |  |   |  |                          |  |
| 2000                                       | 3 187              | 793  | 901   | 1   | 775  | 29  | 96   | 1 400                       | 242  | 134   | 188  | 836                      | 93   |
| 2001 1)                                    | 3 279              | 801  | 996   | 2   | 851  | 25  | 118  | 1 402                       | 239  | 124   | 188  | 851                      | 80   |
| <b>Vaasa-Vasa</b>                          |                    |  |   |   |  |   |  |                             |  |   |  |                          |  |
| 2000                                       | 31 996             | 262  | 9 938   | 2   | 7 940  | 235   | 1 761  | 21 482                      | 3 795  | 2 238   | 3 956  | 11 493                   | 314  |
| 2001 1)                                    | 32 081             | 254  | 9 995   | 2   | 8 052  | 244   | 1 697  | 21 295                      | 3 748  | 2 209   | 3 854  | 11 484                   | 537  |
| <b>Vähäkyrö-Lillkyro</b>                   |                    |  |   |   |  |   |  |                             |  |   |  |                          |  |
| 2000                                       | 1 231              | 200  | 367   | -   | 286  | 17  | 64   | 632                         | 155  | 45  | 74   | 358                      | 32   |
| 2001 1)                                    | 1 223              | 177  | 360   | -   | 279  | 17  | 64   | 642                         | 169  | 54  | 79   | 340                      | 44   |
| <b>Vöyri-Vörå</b>                          |                    |  |   |   |  |   |  |                             |  |   |  |                          |  |
| 2000                                       | 1 482              | 313  | 382   | -   | 297  | 8   | 77   | 764                         | 149  | 54  | 121  | 440                      | 23   |
| 2001 1)                                    | 1 428              | 282  | 356   | -   | 249  | 8   | 99   | 745                         | 150  | 59  | 123  | 413                      | 45   |

1) Ennakkotieto - Förhandsuppgift



## Taulukko 3. Alueella työssäkäyvät toimialan mukaan vuosina 2000 ja 2001

Tabell 3. Inom området arbetande efter näringsgren åren 2000 ja 2001

Table 3. Employed persons working in the area by industry, 2000 ja 2001

| Alue, vuosi<br>Område, år | Yhteensä<br>Totalt | Toimiala - Näringsgren   |                             |   |   |   |  |                             |  |   |  | Tunte-<br>maton<br>Okänd |  |
|---------------------------|--------------------|--|-----------------------------|---|---|---|--|-----------------------------|--|---|--|--------------------------|--|
|                           |                    | Maa- ja<br>metsä-<br>talous<br>Jord-<br>och<br>skogs-<br>bruk<br>(A-B) | Jalostus - Fördling         |   |   |   |  | Palvelut - Tjänster         |  |   |  |                          |  |
|                           |                    |  | Yhteensä<br>Totalt<br>(C-F) | Mine-<br>raalien<br>kaivu<br>Ut-<br>vinning<br>av<br>mineral<br>(C) | Teol-<br>lisuus<br>Till-<br>verkning<br>(D) | Sähkö-,<br>kaasu- ja<br>vesih.<br>El-, gas-<br>och<br>vatten-<br>förs.<br>(E) | Raken-<br>taminen<br>Bygg-<br>verk-<br>samhet<br>(F) | Yhteensä<br>Totalt<br>(G-Q) | Kauppa,<br>maj. toim.<br>ym.<br>Handel,<br>hotell-<br>verks.<br>mm.<br>(G-H) | Kuljetus,<br>tieto-<br>liikenne<br>Transport,<br>post och<br>telekomm.<br>(I) | Rah., vak.,<br>ym. toim.<br>Finans.<br>verks., fast.,<br>forsk.<br>tjänster<br>(J-K) |                          | Yhteis-<br>kunn.<br>palvelut<br>Sam-<br>hälleliga<br>tjänster<br>(L-Q) |

**Keski-Pohjanmaa - Mellersta Osterbotten****Halsua**

|         |     |     |    |   |    |   |    |     |    |    |    |     |    |
|---------|-----|-----|----|---|----|---|----|-----|----|----|----|-----|----|
| 2000    | 500 | 184 | 65 | 1 | 45 | 1 | 18 | 229 | 34 | 34 | 18 | 143 | 22 |
| 2001 1) | 508 | 178 | 65 | 1 | 17 | 1 | 46 | 240 | 39 | 37 | 20 | 144 | 25 |

**Himanka**

|         |       |     |     |   |     |    |    |     |    |     |    |     |    |
|---------|-------|-----|-----|---|-----|----|----|-----|----|-----|----|-----|----|
| 2000    | 1 035 | 282 | 203 | 1 | 145 | 17 | 40 | 518 | 90 | 101 | 43 | 284 | 32 |
| 2001 1) | 1 072 | 267 | 224 | 1 | 162 | 24 | 37 | 534 | 94 | 104 | 47 | 289 | 47 |

**Kannus**

|         |       |     |     |   |     |    |     |       |     |     |     |     |    |
|---------|-------|-----|-----|---|-----|----|-----|-------|-----|-----|-----|-----|----|
| 2000    | 2 549 | 342 | 903 | 1 | 733 | 64 | 105 | 1 256 | 325 | 136 | 162 | 633 | 48 |
| 2001 1) | 2 586 | 318 | 944 | 1 | 771 | 62 | 110 | 1 233 | 288 | 153 | 155 | 637 | 91 |

**Kaustinen-Kaustby**

|         |       |     |     |   |     |   |    |     |     |    |     |     |    |
|---------|-------|-----|-----|---|-----|---|----|-----|-----|----|-----|-----|----|
| 2000    | 1 705 | 436 | 259 | - | 182 | 6 | 71 | 971 | 187 | 91 | 143 | 550 | 39 |
| 2001 1) | 1 802 | 412 | 325 | - | 265 | 5 | 55 | 998 | 199 | 91 | 141 | 567 | 67 |

**Kokkola-Karleby**

|         |        |     |       |   |       |     |       |        |       |       |       |       |     |
|---------|--------|-----|-------|---|-------|-----|-------|--------|-------|-------|-------|-------|-----|
| 2000    | 15 133 | 326 | 4 432 | 4 | 3 164 | 171 | 1 093 | 10 085 | 2 612 | 1 069 | 1 251 | 5 153 | 290 |
| 2001 1) | 15 377 | 296 | 4 505 | 1 | 3 207 | 176 | 1 121 | 10 270 | 2 633 | 1 133 | 1 279 | 5 225 | 306 |

**Käivä**

|         |       |     |     |   |     |   |    |     |    |    |    |     |    |
|---------|-------|-----|-----|---|-----|---|----|-----|----|----|----|-----|----|
| 2000    | 1 185 | 344 | 240 | - | 156 | 9 | 75 | 555 | 86 | 56 | 56 | 357 | 46 |
| 2001 1) | 1 207 | 295 | 249 | - | 168 | 8 | 73 | 569 | 84 | 62 | 63 | 360 | 94 |

**Lestijärvi**

|         |     |     |    |   |    |   |    |     |    |    |    |    |    |
|---------|-----|-----|----|---|----|---|----|-----|----|----|----|----|----|
| 2000    | 357 | 133 | 79 | - | 56 | 1 | 22 | 135 | 10 | 12 | 21 | 92 | 10 |
| 2001 1) | 367 | 113 | 86 | - | 58 | 2 | 26 | 134 | 13 | 10 | 16 | 95 | 34 |

**Lohtaja**

|         |     |     |    |   |    |   |    |     |    |    |    |     |    |
|---------|-----|-----|----|---|----|---|----|-----|----|----|----|-----|----|
| 2000    | 850 | 385 | 93 | - | 58 | 3 | 32 | 347 | 59 | 35 | 45 | 208 | 25 |
| 2001 1) | 829 | 329 | 87 | - | 51 | 3 | 33 | 339 | 51 | 36 | 55 | 197 | 74 |

**Perho**

|         |     |     |     |   |     |   |    |     |    |    |    |     |    |
|---------|-----|-----|-----|---|-----|---|----|-----|----|----|----|-----|----|
| 2000    | 972 | 279 | 178 | 4 | 121 | 1 | 52 | 490 | 80 | 68 | 39 | 303 | 25 |
| 2001 1) | 979 | 235 | 179 | 3 | 115 | 1 | 60 | 503 | 82 | 69 | 42 | 310 | 62 |

**Toholampi**

|         |       |     |     |   |     |    |    |     |     |     |    |     |    |
|---------|-------|-----|-----|---|-----|----|----|-----|-----|-----|----|-----|----|
| 2000    | 1 388 | 443 | 287 | 8 | 223 | 8  | 48 | 633 | 108 | 111 | 44 | 370 | 25 |
| 2001 1) | 1 401 | 393 | 315 | 8 | 251 | 11 | 45 | 644 | 113 | 121 | 41 | 369 | 49 |

**Ullava**

|         |     |     |    |   |    |   |    |     |    |    |   |    |    |
|---------|-----|-----|----|---|----|---|----|-----|----|----|---|----|----|
| 2000    | 351 | 159 | 67 | 1 | 21 | - | 45 | 114 | 13 | 15 | 9 | 77 | 11 |
| 2001 1) | 347 | 129 | 70 | 1 | 30 | - | 39 | 124 | 18 | 16 | 7 | 83 | 24 |

**Veteli-Vetil**

|         |       |     |     |    |     |    |     |     |     |    |    |     |    |
|---------|-------|-----|-----|----|-----|----|-----|-----|-----|----|----|-----|----|
| 2000    | 1 354 | 415 | 307 | 14 | 189 | 11 | 93  | 605 | 97  | 52 | 52 | 404 | 27 |
| 2001 1) | 1 362 | 362 | 304 | 15 | 172 | 11 | 106 | 626 | 104 | 54 | 60 | 408 | 70 |

**Pohjois-Pohjanmaa - Norra Osterbotten****Alavieska**

|         |     |     |     |    |     |   |    |     |    |    |    |     |    |
|---------|-----|-----|-----|----|-----|---|----|-----|----|----|----|-----|----|
| 2000    | 908 | 255 | 241 | 16 | 128 | 6 | 91 | 383 | 69 | 55 | 34 | 225 | 29 |
| 2001 1) | 875 | 237 | 221 | 14 | 125 | 6 | 76 | 385 | 73 | 54 | 27 | 231 | 32 |

**Haapajärvi**

|         |       |     |     |   |     |    |     |       |     |     |     |       |    |
|---------|-------|-----|-----|---|-----|----|-----|-------|-----|-----|-----|-------|----|
| 2000    | 3 089 | 392 | 952 | - | 777 | 23 | 152 | 1 674 | 343 | 115 | 200 | 1 016 | 71 |
| 2001 1) | 3 077 | 360 | 934 | 1 | 756 | 19 | 158 | 1 700 | 337 | 115 | 215 | 1 033 | 83 |

**Haapavesi**

|         |       |     |     |    |     |    |     |       |     |     |     |     |     |
|---------|-------|-----|-----|----|-----|----|-----|-------|-----|-----|-----|-----|-----|
| 2000    | 2 800 | 472 | 836 | 35 | 583 | 47 | 171 | 1 419 | 259 | 120 | 192 | 848 | 73  |
| 2001 1) | 2 743 | 412 | 785 | 36 | 546 | 42 | 161 | 1 418 | 246 | 116 | 173 | 883 | 128 |

**Hailuoto-Kartö**

|         |     |    |    |   |    |   |    |     |    |    |    |    |    |
|---------|-----|----|----|---|----|---|----|-----|----|----|----|----|----|
| 2000    | 282 | 73 | 30 | - | 17 | - | 13 | 173 | 29 | 30 | 23 | 91 | 6  |
| 2001 1) | 279 | 72 | 27 | - | 18 | - | 9  | 169 | 32 | 29 | 22 | 86 | 11 |

1) Ennakkotieto - Förhandsuppgift

Taulukko 3. Alueella työssäkäyvät toimialan mukaan vuosina 2000 ja 2001  
 Tabell 3. Inom området arbetande efter näringsgren åren 2000 ja 2001  
 Table 3. Employed persons working in the area by industry, 2000 ja 2001

| Alue, vuosi<br>Område, år | Yhteensä<br>Totalt | Toimiala - Näringsgren  |                      |  |                                      |  |   |                     |   |  |   |   |                          |  |
|---------------------------|--------------------|---|----------------------|--|--------------------------------------|--|---|---------------------|---|--|---|---|--------------------------|--|
|                           |                    | Maa- ja<br>metsä-<br>talous<br>Jord-<br>och<br>skogs-<br>bruk | Jalostus - Förädling |  |                                      |  |   | Palvelut - Tjänster |   |  |   |   | Tunte-<br>maton<br>Okänd |  |
|                           |                    |   | Yhteensä<br>Totalt   | Mine-<br>raalien<br>kaivu<br>Ut-<br>vinning<br>av<br>mineral | Teol-<br>lisuus<br>Till-<br>verkning | Sähkö-,<br>kaasu- ja<br>vesih.<br>El-, gas-<br>och<br>vatten-<br>förs. | Raken-<br>taminen<br>Bygg-<br>verk-<br>samhet | Yhteensä<br>Totalt  | Kauppa,<br>maj. toim.<br>ym.<br>Handel,<br>hotell-<br>verks.<br>mm. | Kuljetus,<br>tieto-<br>liikenne<br>Transport,<br>post och<br>telekomm. | Rah., vak.,<br>ym. toim.<br>Finans.<br>verks., fast.,<br>forsk.<br>tjänster | Yhteis-<br>kunn.<br>palvelut<br>Sam-<br>hälleliga<br>tjänster |                          |  |
| (A-B)                     | (C-F)              | (C)   | (D)                  | (E)  | (F)                                  | (G-Q)  | (G-H)   | (I)                 | (J-K)   | (L-Q)  | (X)   |   |                          |  |
| <b>Haukipudas</b>         |                    |   |                      |  |                                      |  |   |                     |   |  |   |   |                          |  |
| 2000                      | 4 289              | 70  | 1 787                | 6  | 1 371                                | 33   | 377   | 2 352               | 437   | 168  | 366   | 1 381   | 80                       |  |
| 2001 1)                   | 4 202              | 58  | 1 583                | 6  | 1 189                                | 31   | 357   | 2 451               | 491   | 151  | 367   | 1 442   | 110                      |  |
| <b>Ii</b>                 |                    |   |                      |  |                                      |  |   |                     |   |  |   |   |                          |  |
| 2000                      | 1 601              | 105   | 535                  | 1  | 301                                  | 93   | 140   | 925                 | 212   | 61   | 117   | 535   | 36                       |  |
| 2001 1)                   | 1 563              | 97  | 481                  | 2  | 283                                  | 87   | 109   | 918                 | 196   | 56   | 112   | 554   | 67                       |  |
| <b>Kalajoki</b>           |                    |   |                      |  |                                      |  |   |                     |   |  |   |   |                          |  |
| 2000                      | 3 440              | 730   | 972                  | 4  | 719                                  | 17   | 232   | 1 652               | 402   | 261  | 165   | 824   | 86                       |  |
| 2001 1)                   | 3 558              | 661   | 1 148                | 4  | 844                                  | 10   | 290   | 1 629               | 434   | 252  | 157   | 786   | 120                      |  |
| <b>Kempele</b>            |                    |   |                      |  |                                      |  |   |                     |   |  |   |   |                          |  |
| 2000                      | 4 412              | 56  | 2 218                | 15   | 1 885                                | 61   | 257   | 2 068               | 621   | 208  | 301   | 938   | 70                       |  |
| 2001 1)                   | 4 663              | 50  | 2 374                | 17   | 2 036                                | 60   | 261   | 2 157               | 645   | 211  | 299   | 1 002   | 82                       |  |
| <b>Kestilä</b>            |                    |   |                      |  |                                      |  |   |                     |   |  |   |   |                          |  |
| 2000                      | 599                | 221   | 70                   | -  | 16                                   | -  | 54  | 289                 | 58  | 29   | 17  | 185   | 19                       |  |
| 2001 1)                   | 605                | 212   | 50                   | -  | 16                                   | 2  | 32  | 303                 | 57  | 32   | 21  | 193   | 40                       |  |
| <b>Kiminki</b>            |                    |   |                      |  |                                      |  |   |                     |   |  |   |   |                          |  |
| 2000                      | 1 923              | 60  | 508                  | 27   | 243                                  | 7  | 231   | 1 298               | 267   | 116  | 166   | 749   | 57                       |  |
| 2001 1)                   | 1 960              | 62  | 457                  | 6  | 218                                  | 6  | 227   | 1 356               | 289   | 127  | 196   | 744   | 85                       |  |
| <b>Kuivaniemi</b>         |                    |   |                      |  |                                      |  |   |                     |   |  |   |   |                          |  |
| 2000                      | 458                | 78  | 77                   | 12   | 27                                   | 2  | 36  | 293                 | 25  | 31   | 29  | 208   | 10                       |  |
| 2001 1)                   | 465                | 79  | 68                   | 14   | 26                                   | 3  | 25  | 297                 | 29  | 35   | 22  | 211   | 21                       |  |
| <b>Kuusamo</b>            |                    |   |                      |  |                                      |  |   |                     |   |  |   |   |                          |  |
| 2000                      | 6 176              | 623   | 1 028                | 10   | 560                                  | 58   | 400   | 4 401               | 1 048   | 546  | 673   | 2 134   | 124                      |  |
| 2001 1)                   | 6 173              | 599   | 956                  | 15   | 550                                  | 52   | 339   | 4 455               | 1 066   | 568  | 661   | 2 160   | 163                      |  |
| <b>Kärsämäki</b>          |                    |   |                      |  |                                      |  |   |                     |   |  |   |   |                          |  |
| 2000                      | 1 086              | 282   | 282                  | 10   | 208                                  | 3  | 61  | 494                 | 88  | 79   | 43  | 284   | 28                       |  |
| 2001 1)                   | 1 089              | 246   | 279                  | 15   | 193                                  | 3  | 68  | 529                 | 110   | 76   | 46  | 297   | 35                       |  |
| <b>Liminka</b>            |                    |   |                      |  |                                      |  |   |                     |   |  |   |   |                          |  |
| 2000                      | 1 450              | 253   | 205                  | 3  | 104                                  | 12   | 86  | 951                 | 162   | 87   | 86  | 616   | 41                       |  |
| 2001 1)                   | 1 437              | 191   | 186                  | 9  | 87                                   | 9  | 81  | 1 011               | 185   | 89   | 97  | 640   | 49                       |  |
| <b>Lumijoki</b>           |                    |   |                      |  |                                      |  |   |                     |   |  |   |   |                          |  |
| 2000                      | 355                | 113   | 45                   | 5  | 26                                   | -  | 14  | 185                 | 27  | 39   | 18  | 101   | 12                       |  |
| 2001 1)                   | 372                | 113   | 51                   | 5  | 26                                   | 1  | 19  | 190                 | 21  | 42   | 22  | 105   | 18                       |  |
| <b>Merijärvi</b>          |                    |   |                      |  |                                      |  |   |                     |   |  |   |   |                          |  |
| 2000                      | 349                | 125   | 72                   | 12   | 45                                   | -  | 15  | 145                 | 10  | 9  | 19  | 107   | 7                        |  |
| 2001 1)                   | 316                | 107   | 57                   | 10   | 30                                   | -  | 17  | 140                 | 11  | 9  | 18  | 102   | 12                       |  |
| <b>Muhos</b>              |                    |   |                      |  |                                      |  |   |                     |   |  |   |   |                          |  |
| 2000                      | 2 411              | 249   | 603                  | 4  | 229                                  | 190  | 180   | 1 514               | 218   | 97   | 147   | 1 052   | 45                       |  |
| 2001 1)                   | 2 452              | 247   | 534                  | 7  | 231                                  | 142  | 154   | 1 600               | 221   | 111  | 172   | 1 096   | 71                       |  |
| <b>Nivala</b>             |                    |   |                      |  |                                      |  |   |                     |   |  |   |   |                          |  |
| 2000                      | 3 713              | 791   | 1 054                | 137  | 664                                  | 32   | 221   | 1 770               | 414   | 121  | 157   | 1 078   | 98                       |  |
| 2001 1)                   | 3 707              | 707   | 998                  | 133  | 623                                  | 30   | 212   | 1 868               | 427   | 123  | 156   | 1 162   | 134                      |  |
| <b>Oulainen</b>           |                    |   |                      |  |                                      |  |   |                     |   |  |   |   |                          |  |
| 2000                      | 3 255              | 294   | 1 031                | 1  | 774                                  | 77   | 179   | 1 890               | 292   | 144  | 174   | 1 280   | 40                       |  |
| 2001 1)                   | 3 267              | 275   | 1 042                | 2  | 779                                  | 74   | 187   | 1 880               | 280   | 147  | 159   | 1 294   | 70                       |  |
| <b>Oulu-Uleåborg</b>      |                    |   |                      |  |                                      |  |   |                     |   |  |   |   |                          |  |
| 2000                      | 63 951             | 367   | 18 532               | 70   | 13 574                               | 479  | 4 409   | 44 221              | 8 725   | 4 414  | 9 032   | 22 050  | 831                      |  |
| 2001 1)                   | 64 999             | 342   | 17 549               | 103  | 12 753                               | 481  | 4 212   | 46 121              | 9 162   | 4 390  | 10 061  | 22 508  | 987                      |  |
| <b>Oulunsalo</b>          |                    |   |                      |  |                                      |  |   |                     |   |  |   |   |                          |  |
| 2000                      | 2 075              | 47  | 584                  | 1  | 448                                  | 17   | 118   | 1 391               | 233   | 244  | 418   | 496   | 53                       |  |
| 2001 1)                   | 2 127              | 42  | 503                  | 1  | 373                                  | 14   | 115   | 1 513               | 230   | 235  | 477   | 571   | 69                       |  |

1) Ennakkotieto - Förhandsuppgift

Taulukko 3. Alueella työssäkäyvät toimialan mukaan vuosina 2000 ja 2001  
 Tabell 3. Inom området arbetande efter näringsgren åren 2000 ja 2001  
 Table 3. Employed persons working in the area by industry, 2000 ja 2001

| Alue, vuosi<br>Område, år | Yhteensä<br>Totalt | Toimiala - Näringsgren  |                      |  |                                     |  |   |                     |   |  |   | Tunte-<br>maton<br>Okänd |  |  |
|---------------------------|--------------------|---|----------------------|--|-------------------------------------|--|---|---------------------|---|--|---|--------------------------|--|--|
|                           |                    | Maa- ja<br>metsä-<br>talous<br>Jord-<br>och<br>skogs-<br>bruk | Jalostus - Förädling |  |                                     |  |   | Palvelut - Tjänster |   |  |   |                          |  |  |
|                           |                    |   | Yhteensä<br>Totalt   | Mine-<br>raalien<br>kaivu<br>Ut-<br>vinning<br>av<br>mineral | Teol-<br>isuus<br>Till-<br>verkning | Sähkö-,<br>kaasu- ja<br>vesih.<br>El-, gas-<br>och<br>vatten-<br>förs. | Raken-<br>taminen<br>Bygg-<br>verk-<br>samhet | Yhteensä<br>Totalt  | Kauppa,<br>maj. toim.<br>ym.<br>Handel,<br>hotell-<br>verks.<br>mm. | Kuljetus,<br>tieto-<br>liikenne<br>Transport,<br>post och<br>telekomm. | Rah., vak.,<br>ym. toim.<br>Finans.<br>verks., fast.,<br>forsk.<br>tjänster |                          | Yhteis-<br>kunn.<br>palvelut<br>Sams-<br>hälleliga<br>tjänster |  |
| (A-B)                     | (C-F)              | (C)   | (D)                  | (E)  | (F)                                 | (G-Q)  | (G-H)   | (I)                 | (J-K)   | (L-Q)  | (X)   |                          |  |  |
| <b>Pattijoki</b>          |                    |   |                      |  |                                     |  |   |                     |   |  |   |                          |  |  |
| 2000                      | 1 030              | 74  | 299                  | 1  | 159                                 | 4  | 135   | 619                 | 142   | 32   | 84  | 361                      | 38   |  |
| 2001 1)                   | 994                | 59  | 266                  | 1  | 141                                 | 4  | 120   | 629                 | 142   | 31   | 89  | 367                      | 40   |  |
| <b>Piippola</b>           |                    |   |                      |  |                                     |  |   |                     |   |  |   |                          |  |  |
| 2000                      | 444                | 103   | 89                   | 23   | 33                                  | 2  | 31  | 240                 | 41  | 29   | 17  | 153                      | 12   |  |
| 2001 1)                   | 421                | 90  | 80                   | 21   | 32                                  | 2  | 25  | 230                 | 32  | 28   | 14  | 156                      | 21   |  |
| <b>Pudasjärvi</b>         |                    |   |                      |  |                                     |  |   |                     |   |  |   |                          |  |  |
| 2000                      | 3 069              | 498   | 704                  | 42   | 401                                 | 43   | 218   | 1 792               | 392   | 182  | 207   | 1 011                    | 75   |  |
| 2001 1)                   | 3 130              | 478   | 686                  | 46   | 429                                 | 40   | 171   | 1 821               | 373   | 190  | 232   | 1 026                    | 145  |  |
| <b>Pulkkila</b>           |                    |   |                      |  |                                     |  |   |                     |   |  |   |                          |  |  |
| 2000                      | 708                | 126   | 164                  | 6  | 121                                 | -  | 37  | 400                 | 73  | 39   | 49  | 239                      | 18   |  |
| 2001 1)                   | 711                | 118   | 148                  | 7  | 114                                 | -  | 27  | 429                 | 93  | 40   | 41  | 255                      | 16   |  |
| <b>Pyhäjoki</b>           |                    |   |                      |  |                                     |  |   |                     |   |  |   |                          |  |  |
| 2000                      | 848                | 216   | 182                  | 1  | 136                                 | 3  | 42  | 416                 | 91  | 36   | 33  | 256                      | 34   |  |
| 2001 1)                   | 887                | 195   | 212                  | 1  | 157                                 | 4  | 50  | 434                 | 98  | 33   | 38  | 265                      | 46   |  |
| <b>Pyhäjärvi</b>          |                    |   |                      |  |                                     |  |   |                     |   |  |   |                          |  |  |
| 2000                      | 2 235              | 376   | 653                  | 263  | 188                                 | 15   | 187   | 1 157               | 211   | 128  | 114   | 704                      | 49   |  |
| 2001 1)                   | 2 114              | 334   | 588                  | 240  | 186                                 | 4  | 158   | 1 110               | 202   | 128  | 102   | 678                      | 82   |  |
| <b>Pyhäntä</b>            |                    |   |                      |  |                                     |  |   |                     |   |  |   |                          |  |  |
| 2000                      | 777                | 97  | 406                  | 7  | 321                                 | 1  | 77  | 263                 | 29  | 46   | 28  | 160                      | 11   |  |
| 2001 1)                   | 752                | 77  | 392                  | 10   | 321                                 | 1  | 60  | 259                 | 29  | 42   | 29  | 159                      | 24   |  |
| <b>Raahe-Brahestad</b>    |                    |   |                      |  |                                     |  |   |                     |   |  |   |                          |  |  |
| 2000                      | 9 915              | 70  | 5 360                | -  | 4 879                               | 40   | 441   | 4 369               | 858   | 498  | 772   | 2 241                    | 116  |  |
| 2001 1)                   | 9 629              | 57  | 5 158                | -  | 4 685                               | 36   | 437   | 4 290               | 866   | 509  | 756   | 2 159                    | 124  |  |
| <b>Rantsila</b>           |                    |   |                      |  |                                     |  |   |                     |   |  |   |                          |  |  |
| 2000                      | 716                | 261   | 129                  | 22   | 90                                  | 2  | 15  | 310                 | 62  | 43   | 32  | 173                      | 16   |  |
| 2001 1)                   | 744                | 215   | 156                  | 27   | 101                                 | 3  | 25  | 334                 | 72  | 46   | 42  | 174                      | 39   |  |
| <b>Reisjärvi</b>          |                    |   |                      |  |                                     |  |   |                     |   |  |   |                          |  |  |
| 2000                      | 1 062              | 373   | 159                  | -  | 132                                 | 3  | 24  | 499                 | 82  | 47   | 49  | 321                      | 31   |  |
| 2001 1)                   | 1 051              | 314   | 159                  | 2  | 125                                 | 3  | 29  | 473                 | 82  | 41   | 54  | 296                      | 105  |  |
| <b>Ruukki</b>             |                    |   |                      |  |                                     |  |   |                     |   |  |   |                          |  |  |
| 2000                      | 1 496              | 344   | 369                  | 7  | 237                                 | 17   | 108   | 736                 | 96  | 95   | 89  | 456                      | 47   |  |
| 2001 1)                   | 1 422              | 326   | 319                  | 8  | 219                                 | 12   | 80  | 713                 | 91  | 88   | 93  | 441                      | 64   |  |
| <b>Sievi</b>              |                    |   |                      |  |                                     |  |   |                     |   |  |   |                          |  |  |
| 2000                      | 2 225              | 408   | 1 166                | 6  | 1 043                               | 8  | 109   | 621                 | 112   | 61   | 73  | 375                      | 30   |  |
| 2001 1)                   | 2 245              | 329   | 1 162                | 7  | 1 029                               | 9  | 117   | 680                 | 132   | 54   | 76  | 418                      | 74   |  |
| <b>Siikajoki</b>          |                    |   |                      |  |                                     |  |   |                     |   |  |   |                          |  |  |
| 2000                      | 321                | 100   | 40                   | -  | 32                                  | -  | 8   | 164                 | 15  | 21   | 28  | 100                      | 17   |  |
| 2001 1)                   | 321                | 91  | 39                   | -  | 27                                  | -  | 12  | 174                 | 16  | 19   | 34  | 105                      | 17   |  |
| <b>Taivalkoski</b>        |                    |   |                      |  |                                     |  |   |                     |   |  |   |                          |  |  |
| 2000                      | 1 457              | 254   | 271                  | -  | 196                                 | 2  | 73  | 885                 | 149   | 88   | 107   | 541                      | 47   |  |
| 2001 1)                   | 1 463              | 213   | 259                  | -  | 201                                 | 2  | 56  | 919                 | 134   | 141  | 93  | 551                      | 72   |  |
| <b>Tymävä</b>             |                    |   |                      |  |                                     |  |   |                     |   |  |   |                          |  |  |
| 2000                      | 1 243              | 319   | 284                  | 4  | 184                                 | 4  | 92  | 601                 | 84  | 83   | 82  | 352                      | 39   |  |
| 2001 1)                   | 1 203              | 303   | 229                  | 8  | 144                                 | 4  | 73  | 619                 | 83  | 85   | 100   | 351                      | 52   |  |
| <b>Utajärvi</b>           |                    |   |                      |  |                                     |  |   |                     |   |  |   |                          |  |  |
| 2000                      | 1 075              | 246   | 190                  | 17   | 97                                  | 3  | 73  | 621                 | 106   | 60   | 55  | 400                      | 18   |  |
| 2001 1)                   | 1 068              | 216   | 184                  | 20   | 98                                  | 3  | 63  | 642                 | 128   | 56   | 51  | 407                      | 26   |  |
| <b>Vihanti</b>            |                    |   |                      |  |                                     |  |   |                     |   |  |   |                          |  |  |
| 2000                      | 955                | 218   | 237                  | 43   | 137                                 | 9  | 48  | 478                 | 92  | 59   | 39  | 288                      | 22   |  |
| 2001 1)                   | 917                | 188   | 229                  | 42   | 128                                 | 9  | 50  | 466                 | 92  | 57   | 43  | 274                      | 34   |  |

1) Ennakkotieto - Förhandsuppgift

Taulukko 3. Alueella työssäkäyvät toimialan mukaan vuosina 2000 ja 2001  
 Tabell 3. Inom området arbetande efter näringsgren åren 2000 ja 2001  
 Table 3. Employed persons working in the area by industry, 2000 ja 2001

| Alue, vuosi<br>Område, år  | Yhteensä<br>Totalt | Toimiala - Näringsgren   |  |   |   |   |  | Palvelut - Tjänster         |  |   |   |  | Tunte-<br>maton<br>Okänd |
|----------------------------|--------------------|--|--|---|---|---|--|-----------------------------|--|---|---|--|--------------------------|
|                            |                    | Maa- ja<br>metsä-<br>talous<br>Jord-<br>och<br>skogs-<br>bruk<br>(A-B) | Jalostus -<br>Förädling<br>Yhteensä<br>Totalt<br>(C-F) | Mine-<br>raalien<br>kaivu<br>Ut-<br>vinning<br>av<br>mineral<br>(C) | Teol-<br>lisuus<br>Till-<br>verkning<br>(D) | Sähkö-,<br>kaasu- ja<br>vesih.<br>El-, gas-<br>och<br>vatten-<br>förs.<br>(E) | Raken-<br>taminen<br>Bygg-<br>verk-<br>samhet<br>(F) | Yhteensä<br>Totalt<br>(G-Q) | Kauppa,<br>maj. toim.<br>ym.<br>Handel,<br>hotell-<br>verks.<br>mm.<br>(G-H) | Kuljetus,<br>tieto-<br>liikenne<br>Transport,<br>post och<br>telekomm.<br>(I) | Rah., vak.,<br>ym. toim.<br>Finans.<br>verks., fast,<br>forsk.<br>tjänster<br>(J-K) | Yhteis-<br>kunn.<br>palvelut<br>Sam-<br>hälleliga<br>tjänster<br>(L-Q) |                          |
| <b>Yli-Ii</b>              |                    |  |  |   |   |   |  |                             |  |   |   |  |                          |
| 2000                       | 603                | 196  | 99   | 19  | 47  | 8   | 25   | 291                         | 34   | 22  | 12  | 223  | 17                       |
| 2001 1)                    | 562                | 176  | 86   | 14  | 42  | 8   | 22   | 272                         | 37   | 18  | 14  | 203  | 28                       |
| <b>Ylikiiminki</b>         |                    |  |  |   |   |   |  |                             |  |   |   |  |                          |
| 2000                       | 740                | 150  | 119  | 11  | 58  | 2   | 48   | 455                         | 80   | 47  | 41  | 287  | 16                       |
| 2001 1)                    | 752                | 121  | 122  | 9   | 56  | 1   | 56   | 479                         | 87   | 50  | 40  | 302  | 30                       |
| <b>Ylivieska</b>           |                    |  |  |   |   |   |  |                             |  |   |   |  |                          |
| 2000                       | 5 367              | 303  | 1 303  | 5   | 964   | 56  | 278  | 3 679                       | 1 002  | 486   | 422   | 1 769  | 82                       |
| 2001 1)                    | 5 336              | 289  | 1 257  | 4   | 908   | 51  | 294  | 3 680                       | 973  | 496   | 457   | 1 754  | 110                      |
| <b>Kainuu - Kajanaland</b> |                    |  |  |   |   |   |  |                             |  |   |   |  |                          |
| <b>Hyrnsalmi</b>           |                    |  |  |   |   |   |  |                             |  |   |   |  |                          |
| 2000                       | 887                | 161  | 138  | 1   | 73  | 10  | 54   | 566                         | 107  | 72  | 79  | 308  | 22                       |
| 2001 1)                    | 860                | 143  | 118  | 1   | 68  | 9   | 40   | 557                         | 97   | 81  | 73  | 306  | 42                       |
| <b>Kajaani</b>             |                    |  |  |   |   |   |  |                             |  |   |   |  |                          |
| 2000                       | 14 080             | 298  | 3 158  | 14  | 2 103                                       | 206   | 835  | 10 385                      | 1 921  | 1 027   | 1 504   | 5 933  | 239                      |
| 2001 1)                    | 14 129             | 303  | 2 944  | 13  | 2 051                                       | 194   | 686  | 10 466                      | 1 927  | 964   | 1 506   | 6 069  | 416                      |
| <b>Kuhmo</b>               |                    |  |  |   |   |   |  |                             |  |   |   |  |                          |
| 2000                       | 3 383              | 564  | 559  | 10  | 391   | 27  | 131  | 2 106                       | 421  | 201   | 242   | 1 242  | 154                      |
| 2001 1)                    | 3 334              | 502  | 567  | 12  | 416   | 25  | 114  | 2 053                       | 416  | 205   | 229   | 1 203  | 212                      |
| <b>Paltamo</b>             |                    |  |  |   |   |   |  |                             |  |   |   |  |                          |
| 2000                       | 1 255              | 178  | 263  | 7   | 163   | 1   | 92   | 779                         | 116  | 179   | 78  | 406  | 35                       |
| 2001 1)                    | 1 224              | 162  | 228  | 10  | 147   | 1   | 70   | 780                         | 125  | 174   | 86  | 395  | 54                       |
| <b>Puolanka</b>            |                    |  |  |   |   |   |  |                             |  |   |   |  |                          |
| 2000                       | 1 191              | 227  | 253  | -   | 190   | 7   | 56   | 678                         | 111  | 67  | 85  | 415  | 33                       |
| 2001 1)                    | 1 105              | 199  | 217  | -   | 164   | 6   | 47   | 642                         | 112  | 71  | 99  | 360  | 47                       |
| <b>Ristijärvi</b>          |                    |  |  |   |   |   |  |                             |  |   |   |  |                          |
| 2000                       | 483                | 115  | 48   | 3   | 16  | 2   | 27   | 305                         | 37   | 39  | 35  | 194  | 15                       |
| 2001 1)                    | 471                | 105  | 49   | 2   | 29  | 2   | 16   | 290                         | 35   | 38  | 32  | 185  | 27                       |
| <b>Sotkamo</b>             |                    |  |  |   |   |   |  |                             |  |   |   |  |                          |
| 2000                       | 3 717              | 583  | 991  | 110   | 637   | 20  | 224  | 2 086                       | 503  | 172   | 339   | 1 072  | 57                       |
| 2001 1)                    | 3 590              | 484  | 904  | 107   | 578   | 16  | 203  | 2 107                       | 544  | 166   | 312   | 1 085  | 95                       |
| <b>Suomussalmi</b>         |                    |  |  |   |   |   |  |                             |  |   |   |  |                          |
| 2000                       | 3 187              | 485  | 740  | 2   | 507   | 16  | 215  | 1 895                       | 325  | 172   | 199   | 1 199  | 67                       |
| 2001 1)                    | 3 033              | 449  | 609  | 1   | 459   | 17  | 132  | 1 850                       | 322  | 167   | 176   | 1 185  | 125                      |
| <b>Vaala</b>               |                    |  |  |   |   |   |  |                             |  |   |   |  |                          |
| 2000                       | 1 201              | 263  | 153  | 3   | 81  | 13  | 56   | 753                         | 133  | 54  | 50  | 516  | 32                       |
| 2001 1)                    | 1 136              | 220  | 139  | 3   | 78  | 13  | 45   | 735                         | 131  | 43  | 67  | 494  | 42                       |
| <b>Vuolijoki</b>           |                    |  |  |   |   |   |  |                             |  |   |   |  |                          |
| 2000                       | 1 065              | 103  | 607  | 6   | 578   | 1   | 22   | 334                         | 40   | 20  | 47  | 227  | 21                       |
| 2001 1)                    | 992                | 80   | 524  | 5   | 497   | -   | 22   | 351                         | 35   | 19  | 54  | 243  | 37                       |
| <b>Lappi - Lappland</b>    |                    |  |  |   |   |   |  |                             |  |   |   |  |                          |
| <b>Enontekiö</b>           |                    |  |  |   |   |   |  |                             |  |   |   |  |                          |
| 2000                       | 647                | 95   | 36   | -   | 12  | 9   | 15   | 491                         | 92   | 40  | 60  | 299  | 25                       |
| 2001 1)                    | 629                | 83   | 36   | -   | 16  | 9   | 11   | 477                         | 95   | 43  | 54  | 285  | 33                       |
| <b>Inari-Enare</b>         |                    |  |  |   |   |   |  |                             |  |   |   |  |                          |
| 2000                       | 2 797              | 327  | 264  | 1   | 100   | 30  | 133  | 2 097                       | 616  | 196   | 242   | 1 043  | 109                      |
| 2001 1)                    | 2 741              | 271  | 264  | 1   | 103   | 30  | 130  | 2 118                       | 629  | 189   | 243   | 1 057  | 88                       |
| <b>Kemi</b>                |                    |  |  |   |   |   |  |                             |  |   |   |  |                          |
| 2000                       | 10 314             | 80   | 3 593  | 10  | 2 871                                       | 70  | 642  | 6 454                       | 1 363  | 812   | 961   | 3 318  | 187                      |
| 2001 1)                    | 10 255             | 74   | 3 511  | 18  | 2 789                                       | 72  | 632  | 6 533                       | 1 350  | 833   | 992   | 3 358  | 137                      |

1) Ennakkotieto - Förhandsuppgift

Taulukko 3. Alueella työssäkäyvät toimialan mukaan vuosina 2000 ja 2001  
 Tabell 3. Inom området arbetande efter näringsgren åren 2000 ja 2001  
 Table 3. Employed persons working in the area by industry, 2000 ja 2001

| Alue, vuosi<br>Område, år             | Yhteensä<br>Totalt | Toimiala - Näringsgren   |   |   |   |  |                    |  |   |   |  |       |                          |
|---------------------------------------|--------------------|--|---|---|---|--|--------------------|--|---|---|--|-------|--------------------------|
|                                       |                    | Maa- ja<br>metsä-<br>talous<br>Jord-<br>och<br>skogs-<br>bruk<br>(A-B) | Jalostus - Förädling  |   |   |  |                    | Palvelut - Tjänster  |   |   |  |       | Tunte-<br>maton<br>Okänd |
|                                       |                    | Yhteensä<br>Totalt   | Mine-<br>raalien<br>kaivu<br>Ut-<br>vinning<br>av<br>mineral<br>(C) | Teol-<br>lisuus<br>Till-<br>verkning<br>(D) | Sähkö-,<br>kaasu- ja<br>vesih.<br>El-, gas-<br>och<br>vatten-<br>förs.<br>(E) | Raken-<br>taminen<br>Bygg-<br>verk-<br>samhet<br>(F) | Yhteensä<br>Totalt | Kauppa,<br>maj. toim.<br>ym.<br>Handel,<br>hotell-<br>verks.<br>mm.<br>(G-H) | Kuljetus,<br>tieto-<br>liikenne<br>Transport,<br>post och<br>telekomm.<br>(I) | Rah., vak.,<br>ym. toim.<br>Finans.<br>verks., fast,<br>forsk.<br>tjänster<br>(J-K) | Yhteis-<br>kunn.<br>palvelut<br>Sammälige<br>tjänster<br>(L-Q) | (X)   |                          |
| <b>Keminmaa</b>                       |                    |  |   |   |   |  |                    |  |   |   |  |       |                          |
| 2000                                  | 2 258              | 108  | 732   | 139   | 183   | 27   | 383                | 1 360  | 455   | 124   | 160  | 621   | 58                       |
| 2001 1)                               | 2 269              | 102  | 706   | 136   | 163   | 35   | 372                | 1 412  | 438   | 153   | 160  | 661   | 49                       |
| <b>Kittilä</b>                        |                    |  |   |   |   |  |                    |  |   |   |  |       |                          |
| 2000                                  | 2 163              | 234  | 232   | 5   | 60  | 20   | 147                | 1 652  | 606   | 190   | 160  | 696   | 45                       |
| 2001 1)                               | 2 282              | 197  | 278   | 7   | 92  | 21   | 158                | 1 748  | 630   | 203   | 185  | 730   | 59                       |
| <b>Kolari</b>                         |                    |  |   |   |   |  |                    |  |   |   |  |       |                          |
| 2000                                  | 1 299              | 124  | 108   | 2   | 43  | 2  | 61                 | 1 011  | 282   | 82  | 168  | 479   | 56                       |
| 2001 1)                               | 1 298              | 100  | 115   | 3   | 43  | 1  | 68                 | 1 008  | 279   | 94  | 150  | 485   | 75                       |
| <b>Kemijärvi</b>                      |                    |  |   |   |   |  |                    |  |   |   |  |       |                          |
| 2000                                  | 3 681              | 187  | 1 312   | 33  | 1 096   | 51   | 132                | 2 123  | 457   | 202   | 321  | 1 143 | 59                       |
| 2001 1)                               | 3 384              | 177  | 1 093   | 35  | 906   | 51   | 101                | 2 033  | 411   | 208   | 288  | 1 126 | 81                       |
| <b>Muonio</b>                         |                    |  |   |   |   |  |                    |  |   |   |  |       |                          |
| 2000                                  | 958                | 56   | 76  | 1   | 18  | 13   | 44                 | 796  | 215   | 57  | 179  | 345   | 30                       |
| 2001 1)                               | 945                | 42   | 75  | 1   | 21  | 14   | 39                 | 799  | 218   | 57  | 187  | 337   | 29                       |
| <b>Pelkosenniemi</b>                  |                    |  |   |   |   |  |                    |  |   |   |  |       |                          |
| 2000                                  | 397                | 23   | 30  | -   | 5   | 5  | 20                 | 334  | 120   | 22  | 34   | 158   | 10                       |
| 2001 1)                               | 386                | 18   | 24  | 1   | 7   | 4  | 12                 | 330  | 127   | 22  | 31   | 150   | 14                       |
| <b>Pello</b>                          |                    |  |   |   |   |  |                    |  |   |   |  |       |                          |
| 2000                                  | 1 515              | 137  | 354   | 2   | 166   | 34   | 152                | 971  | 200   | 144   | 126  | 501   | 53                       |
| 2001 1)                               | 1 466              | 120  | 320   | 1   | 144   | 38   | 137                | 967  | 181   | 164   | 132  | 490   | 59                       |
| <b>Posio</b>                          |                    |  |   |   |   |  |                    |  |   |   |  |       |                          |
| 2000                                  | 1 446              | 394  | 248   | 1   | 175   | 4  | 68                 | 779  | 160   | 96  | 66   | 457   | 25                       |
| 2001 1)                               | 1 411              | 333  | 237   | 1   | 179   | 3  | 54                 | 777  | 152   | 100   | 64   | 461   | 64                       |
| <b>Ranua</b>                          |                    |  |   |   |   |  |                    |  |   |   |  |       |                          |
| 2000                                  | 1 407              | 310  | 239   | 4   | 110   | 5  | 120                | 822  | 128   | 76  | 101  | 517   | 36                       |
| 2001 1)                               | 1 395              | 288  | 186   | 8   | 113   | 5  | 60                 | 852  | 137   | 74  | 100  | 541   | 69                       |
| <b>Rovaniemi</b>                      |                    |  |   |   |   |  |                    |  |   |   |  |       |                          |
| 2000                                  | 17 280             | 327  | 2 552   | 11  | 1 186   | 384  | 971                | 14 190   | 2 555   | 1 411   | 2 576  | 7 648 | 211                      |
| 2001 1)                               | 17 249             | 301  | 2 490   | 26  | 1 143   | 394  | 927                | 14 208   | 2 652   | 1 351   | 2 679  | 7 526 | 250                      |
| <b>Rovaniemen lk<br/>Rovaniemi lk</b> |                    |  |   |   |   |  |                    |  |   |   |  |       |                          |
| 2000                                  | 4 806              | 413  | 871   | 16  | 329   | 139  | 387                | 3 389  | 519   | 431   | 337  | 2 102 | 133                      |
| 2001 1)                               | 4 863              | 383  | 736   | 15  | 342   | 96   | 283                | 3 558  | 533   | 482   | 341  | 2 202 | 186                      |
| <b>Salla</b>                          |                    |  |   |   |   |  |                    |  |   |   |  |       |                          |
| 2000                                  | 1 436              | 221  | 101   | 4   | 32  | 15   | 50                 | 1 077  | 192   | 82  | 158  | 645   | 37                       |
| 2001 1)                               | 1 369              | 211  | 87  | 4   | 31  | 16   | 36                 | 1 007  | 202   | 74  | 112  | 619   | 64                       |
| <b>Savukoski</b>                      |                    |  |   |   |   |  |                    |  |   |   |  |       |                          |
| 2000                                  | 410                | 133  | 21  | -   | 4   | 2  | 15                 | 245  | 24  | 19  | 45   | 157   | 11                       |
| 2001 1)                               | 403                | 112  | 20  | -   | 6   | 2  | 12                 | 247  | 24  | 25  | 42   | 156   | 24                       |
| <b>Simo</b>                           |                    |  |   |   |   |  |                    |  |   |   |  |       |                          |
| 2000                                  | 796                | 129  | 105   | 14  | 15  | 10   | 66                 | 524  | 70  | 76  | 46   | 332   | 38                       |
| 2001 1)                               | 783                | 119  | 122   | 17  | 18  | 13   | 74                 | 506  | 62  | 70  | 42   | 332   | 36                       |
| <b>Sodankylä</b>                      |                    |  |   |   |   |  |                    |  |   |   |  |       |                          |
| 2000                                  | 3 219              | 450  | 428   | 7   | 179   | 49   | 193                | 2 262  | 477   | 174   | 388  | 1 223 | 79                       |
| 2001 1)                               | 3 194              | 385  | 393   | 4   | 183   | 47   | 159                | 2 299  | 488   | 185   | 351  | 1 275 | 117                      |
| <b>Tervola</b>                        |                    |  |   |   |   |  |                    |  |   |   |  |       |                          |
| 2000                                  | 1 166              | 186  | 207   | 18  | 120   | 9  | 60                 | 745  | 91  | 48  | 61   | 545   | 28                       |
| 2001 1)                               | 1 132              | 163  | 226   | 21  | 138   | 11   | 56                 | 703  | 113   | 48  | 60   | 482   | 40                       |
| <b>Tomio-Torneá</b>                   |                    |  |   |   |   |  |                    |  |   |   |  |       |                          |
| 2000                                  | 8 341              | 333  | 3 284   | 22  | 2 743   | 58   | 461                | 4 463  | 908   | 552   | 553  | 2 450 | 261                      |
| 2001 1)                               | 8 581              | 291  | 3 588   | 10  | 3 013   | 50   | 515                | 4 510  | 930   | 565   | 596  | 2 419 | 192                      |

1) Ennakkotieto - Förhandsuppgift

Taulukko 3. Alueella työssäkäyvät toimialan mukaan vuosina 2000 ja 2001  
 Tabell 3. Inom området arbetande efter näringsgren åren 2000 ja 2001  
 Table 3. Employed persons working in the area by industry, 2000 ja 2001

| Alue, vuosi<br>Område, år   | Yhteensä<br>Totalt | Toimiala - Näringsgren   |                             |  |  |   |  |                             |  |   |   |  |                                 |  |
|-----------------------------|--------------------|--|-----------------------------|--|--|---|--|-----------------------------|--|---|---|--|---------------------------------|--|
|                             |                    | Maa- ja<br>metsä-<br>talous<br>Jord-<br>och<br>skogs-<br>bruk<br>(A-B) | Jalostus - Förädling        |  |  |   |  | Palvelut - Tjänster         |  |   |   |  | Tunte-<br>maton<br>Okänd<br>(X) |  |
|                             |                    |  | Yhteensä<br>Totalt<br>(C-F) | Mine-<br>raalien<br>kaivu<br>Ut-<br>vinnning<br>av<br>mineral<br>(C) | Teol-<br>isuus<br>Till-<br>verkning<br>(D) | Sähkö-,<br>kaasu- ja<br>vesih.<br>El-, gas-<br>och<br>vatten-<br>förs.<br>(E) | Raken-<br>taminen<br>Bygg-<br>verk-<br>samhet<br>(F) | Yhteensä<br>Totalt<br>(G-Q) | Kauppa,<br>maj. toim.<br>ym.<br>Handel,<br>hotell-<br>verks.<br>mm.<br>(G-H) | Kuljetus,<br>tieto-<br>liikenne<br>Transport,<br>post och<br>telekomm.<br>(I) | Rah., vak.,<br>ym. toim.<br>Finans.<br>verks., fast,<br>forsk.<br>tjänster<br>(J-K) | Yhteis-<br>kunn.<br>palvelut<br>Sam-<br>hälleliga<br>tjänster<br>(L-Q) |                                 |  |
| <b>Utsjoki</b>              |                    |  |                             |  |  |   |  |                             |  |   |   |  |                                 |  |
| 2000                        | 496                | 50   | 31                          | -  | 19   | 5   | 7  | 348                         | 87   | 11  | 48  | 202  | 67                              |  |
| 2001 1)                     | 485                | 48   | 35                          | -  | 24   | 4   | 7  | 367                         | 98   | 10  | 38  | 221  | 35                              |  |
| <b>Ylitornio-Övertorneå</b> |                    |  |                             |  |  |   |  |                             |  |   |   |  |                                 |  |
| 2000                        | 1 699              | 273  | 254                         | 4  | 120  | 6   | 124  | 1 057                       | 230  | 102   | 93  | 632  | 115                             |  |
| 2001 1)                     | 1 574              | 229  | 237                         | 5  | 112  | 4   | 116  | 1 034                       | 210  | 101   | 91  | 632  | 74                              |  |
| <b>Ahvenanmaa - Åland</b>   |                    |  |                             |  |  |   |  |                             |  |   |   |  |                                 |  |
| <b>Brändö</b>               |                    |  |                             |  |  |   |  |                             |  |   |   |  |                                 |  |
| 2000                        | 187                | 48   | 23                          | -  | 12   | -   | 11   | 109                         | 35   | 16  | 7   | 51   | 7                               |  |
| 2001 1)                     | 181                | 50   | 22                          | -  | 11   | -   | 11   | 102                         | 33   | 13  | 8   | 48   | 7                               |  |
| <b>Eckerö</b>               |                    |  |                             |  |  |   |  |                             |  |   |   |  |                                 |  |
| 2000                        | 247                | 41   | 38                          | -  | 7  | 1   | 30   | 152                         | 53   | 30  | 3   | 66   | 16                              |  |
| 2001 1)                     | 250                | 39   | 37                          | -  | 6  | 1   | 30   | 163                         | 59   | 35  | 4   | 65   | 11                              |  |
| <b>Finström</b>             |                    |  |                             |  |  |   |  |                             |  |   |   |  |                                 |  |
| 2000                        | 1 120              | 110  | 220                         | -  | 152  | -   | 68   | 761                         | 147  | 138   | 19  | 457  | 29                              |  |
| 2001 1)                     | 1 122              | 79   | 246                         | -  | 176  | -   | 70   | 762                         | 158  | 125   | 21  | 458  | 35                              |  |
| <b>Föglö</b>                |                    |  |                             |  |  |   |  |                             |  |   |   |  |                                 |  |
| 2000                        | 192                | 60   | 17                          | -  | 7  | -   | 10   | 106                         | 37   | 10  | 7   | 52   | 9                               |  |
| 2001 1)                     | 197                | 50   | 17                          | -  | 8  | -   | 9  | 122                         | 48   | 10  | 4   | 60   | 8                               |  |
| <b>Geta</b>                 |                    |  |                             |  |  |   |  |                             |  |   |   |  |                                 |  |
| 2000                        | 118                | 43   | 2                           | -  | 1  | -   | 1  | 61                          | 19   | 3   | 8   | 31   | 12                              |  |
| 2001 1)                     | 107                | 37   | 4                           | -  | 1  | -   | 3  | 56                          | 17   | 3   | 6   | 30   | 10                              |  |
| <b>Hammarland</b>           |                    |  |                             |  |  |   |  |                             |  |   |   |  |                                 |  |
| 2000                        | 318                | 69   | 74                          | -  | 34   | -   | 40   | 153                         | 37   | 31  | 7   | 78   | 22                              |  |
| 2001 1)                     | 330                | 63   | 86                          | -  | 40   | -   | 46   | 167                         | 37   | 35  | 10  | 85   | 14                              |  |
| <b>Jomala</b>               |                    |  |                             |  |  |   |  |                             |  |   |   |  |                                 |  |
| 2000                        | 1 238              | 148  | 309                         | 2  | 114  | 44  | 149  | 735                         | 151  | 74  | 53  | 457  | 46                              |  |
| 2001 1)                     | 1 295              | 121  | 324                         | 2  | 119  | 46  | 157  | 809                         | 181  | 89  | 60  | 479  | 41                              |  |
| <b>Kumlinge</b>             |                    |  |                             |  |  |   |  |                             |  |   |   |  |                                 |  |
| 2000                        | 114                | 20   | 9                           | -  | 6  | -   | 3  | 73                          | 17   | 19  | 4   | 33   | 12                              |  |
| 2001 1)                     | 118                | 15   | 14                          | -  | 11   | -   | 3  | 86                          | 15   | 22  | 5   | 44   | 3                               |  |
| <b>Kökar</b>                |                    |  |                             |  |  |   |  |                             |  |   |   |  |                                 |  |
| 2000                        | 80                 | 11   | 8                           | -  | 1  | 1   | 6  | 54                          | 12   | 6   | 2   | 34   | 7                               |  |
| 2001 1)                     | 85                 | 11   | 9                           | -  | 2  | 1   | 6  | 55                          | 13   | 6   | 3   | 33   | 10                              |  |
| <b>Lemland</b>              |                    |  |                             |  |  |   |  |                             |  |   |   |  |                                 |  |
| 2000                        | 245                | 31   | 31                          | -  | 12   | -   | 19   | 157                         | 30   | 9   | 16  | 102  | 26                              |  |
| 2001 1)                     | 239                | 23   | 29                          | -  | 9  | -   | 20   | 166                         | 30   | 6   | 29  | 101  | 21                              |  |
| <b>Lumparland</b>           |                    |  |                             |  |  |   |  |                             |  |   |   |  |                                 |  |
| 2000                        | 81                 | 15   | 6                           | -  | 5  | -   | 1  | 56                          | 7  | 21  | 5   | 23   | 4                               |  |
| 2001 1)                     | 84                 | 13   | 6                           | -  | 4  | -   | 2  | 58                          | 9  | 21  | 7   | 21   | 7                               |  |
| <b>Maarianhamina</b>        |                    |  |                             |  |  |   |  |                             |  |   |   |  |                                 |  |
| <b>Mariehamn</b>            |                    |  |                             |  |  |   |  |                             |  |   |   |  |                                 |  |
| 2000                        | 10 246             | 44   | 1 134                       | -  | 655  | 69  | 410  | 8 842                       | 1 162  | 4 025   | 861   | 2 794  | 226                             |  |
| 2001 1)                     | 10 473             | 27   | 1 205                       | -  | 651  | 75  | 479  | 9 090                       | 1 155  | 3 953   | 906   | 3 076  | 151                             |  |
| <b>Saltvik</b>              |                    |  |                             |  |  |   |  |                             |  |   |   |  |                                 |  |
| 2000                        | 475                | 70   | 198                         | -  | 156  | 2   | 40   | 182                         | 25   | 11  | 14  | 132  | 25                              |  |
| 2001 1)                     | 475                | 59   | 200                         | -  | 155  | 2   | 43   | 191                         | 30   | 9   | 14  | 138  | 25                              |  |
| <b>Sottunga</b>             |                    |  |                             |  |  |   |  |                             |  |   |   |  |                                 |  |
| 2000                        | 40                 | 16   | 3                           | -  | 1  | -   | 2  | 18                          | 3  | 1   | 1   | 13   | 3                               |  |
| 2001 1)                     | 40                 | 15   | 3                           | -  | 1  | -   | 2  | 19                          | 3  | 2   | 2   | 12   | 3                               |  |

1) Ennakkotieto - Förhandsuppgift

## Taulukko 3. Alueella työssäkäyvät toimialan mukaan vuosina 2000 ja 2001

Tabell 3. Inom området arbetande efter näringsgren åren 2000 ja 2001

Table 3. Employed persons working in the area by industry, 2000 ja 2001

| Alue, vuosi<br>Område, år | Yhteensä<br>Totalt | Toimiala - Näringsgren  |                      |  |                                      |  |   |                     |   |  |   |  |                          |  |
|---------------------------|--------------------|---|----------------------|--|--------------------------------------|--|---|---------------------|---|--|---|--|--------------------------|--|
|                           |                    | Maa- ja<br>metsä-<br>talous<br>Jord-<br>och<br>skogs-<br>bruk | Jalostus - Förädling |  |                                      |  |   | Palvelut - Tjänster |   |  |   |  | Tunte-<br>maton<br>Okänd |  |
|                           |                    |   | Yhteensä<br>Totalt   | Mine-<br>raalien<br>kaivu<br>Ut-<br>vinning<br>av<br>mineral | Teol-<br>lisuus<br>Till-<br>verkning | Sähkö-,<br>kaasu- ja<br>vesih.<br>El-, gas-<br>och<br>vatten-<br>förs. | Raken-<br>taminen<br>Bygg-<br>verk-<br>samhet | Yhteensä<br>Totalt  | Kauppa,<br>maj. toim.<br>ym.<br>Handel,<br>hotell-<br>verks.<br>mm. | Kuljetus,<br>tieto-<br>liikenne<br>Transport,<br>post och<br>telekomm. | Rah., vak.,<br>ym. toim.<br>Finans.<br>verks., fast.,<br>forsk.<br>tjänster | Yhteis-<br>kunn.<br>palvelut<br>Samm.<br>hälleliga<br>tjänster |                          |  |
| (A-B)                     | (C-F)              | (C)   | (D)                  | (E)  | (F)                                  | (G-Q)  | (G-H)   | (I)                 | (J-K)   | (L-Q)  | (X)   |  |                          |  |
| <b>Sund</b>               |                    |   |                      |  |                                      |  |   |                     |   |  |   |  |                          |  |
| 2000                      | 233                | 46  | 22                   | -  | 4                                    | -  | 18  | 144                 | 20  | 11   | 6   | 107  | 21                       |  |
| 2001 1)                   | 216                | 44  | 19                   | -  | 4                                    | -  | 15  | 143                 | 23  | 8  | 8   | 104  | 10                       |  |
| <b>Vårdö</b>              |                    |   |                      |  |                                      |  |   |                     |   |  |   |  |                          |  |
| 2000                      | 95                 | 37  | 11                   | -  | 1                                    | -  | 10  | 38                  | 6   | 2  | 6   | 24   | 9                        |  |
| 2001 1)                   | 97                 | 34  | 13                   | -  | 2                                    | -  | 11  | 47                  | 7   | 3  | 7   | 30   | 3                        |  |

1) Ennakkotieto - Förhandsuppgift

## Taulukko 4

*Alueella työssäkäyvät sukupuolen, ammattiaseman ja työnantajasektorin mukaan 31.12. 2000*

### **Huomautuksia:**

Alueella työssäkäyvillä tarkoitetaan kaikkia alueella työssäkäyviä riippumatta heidän asuinpaikastaan. Alueella työssäkäyvät muodostavat ns. työllisen päiväväestön, jonka määrää voidaan pitää mittarina alueen työpaikkojen määrälle.

### **Julkaistu aluejako:**

Koko maa, tilastollinen kuntaryhmitys, läänit, maakunnat, seutukunnat, kunnat

### **Aikaisemmat julkaisut:**

1999 SVT, Väestö 2002:3, taulukko 4  
1998 SVT, Väestö 2001:2, taulukko 4  
1997 SVT, Väestö 2000:1, taulukko 4  
1996 SVT, Väestö 1999:3, taulukko 4  
1995 SVT, Väestö 1997:15, taulukko 4  
1994 SVT, Väestö 1997:3, taulukko 4  
1993 SVT, Väestö 1996:5, taulukko 4  
1992 SVT, Väestö 1995:2, taulukko 4  
1991 SVT, Väestö 1993:15, taulukko 4

## Tabell 4

*Inom området arbetande efter kön, yrkesställning och arbetsgivarsektor 31.12. 2000*

### **Anmärkningar:**

Med 'inom området arbetande' avses alla som arbetar inom området, oberoende av var de bor. De här personerna utgör den s.k. sysselsatta dagsbefolkningen, vars antal kan användas som ett mått på antalet arbetsplatser inom området.

### **Områdesindelning i publikationen:**

Hela landet, statistik kommungruppering, län, landskap, ekonomisk region, kommun

### **Tidigare publikationer:**

1999 FOS, Befolkning 2002:3, tabell 4  
1998 FOS, Befolkning 2001:2, tabell 4  
1997 FOS, Befolkning 2000:1, tabell 4  
1996 FOS, Befolkning, 1999:3, tabell 4  
1995 FOS, Befolkning 1997:15, tabell 4  
1994 FOS, Befolkning 1997:3, tabell 4  
1993 FOS, Befolkning 1996:5, tabell 4  
1992 FOS, Befolkning 1995:2, tabell 4  
1991 FOS, Befolkning 1993:15, tabell 4



## Taulukko 4. Alueella työssäkäyvät sukupuolen, ammattiaseman ja työnantajasektorin mukaan 31.12.2000

Tabell 4. Inom området arbetande efter kön, yrkesställning och arbetsgivarsektor 31.12.2000

Table 4. Employed persons working in the area by gender, industrial status and employer sector on 31 December, 2000

| Alue, sukupuoli<br><i>Område, kön</i> | Alueella<br>työssä-<br>käyvät<br><i>Inom<br/>området<br/>arbetande</i> | Palkan-<br>saajat<br><i>Lön-<br/>tagare</i> | Työnantajasektori - <i>Arbetsgivarsektor</i> |                       |                        |   |   |                                 | Yrittäjät<br><i>Företagare</i> |
|---------------------------------------|--|---|--|-----------------------|------------------------|---|---|---------------------------------|--------------------------------|
|                                       |  |   | Valtio tai kunta<br><i>Stat eller kommun</i> |                       |                        | Valtio-<br>enemm. Oy<br><i>Ab med<br/>statsmaj.</i> | Yksityinen<br>sektori<br><i>Privat<br/>sektor</i> | Tunte-<br>maton<br><i>Okänd</i> |                                |
|                                       |  |   | Yhteensä<br><i>Totalt</i>                    | Valtio<br><i>Stat</i> | Kunta<br><i>Kommun</i> |   |   |                                 |                                |
| <b>Koko maa - Hela landet</b>         |  |   |  |                       |                        |   |   |                                 |                                |
| Yhteensä - <i>Totalt</i>              | 2 228 557  | 1 984 007                                   | 630 495                                      | 144 401               | 486 094                | 93 066  | 1 259 955   | 491                             | 244 550                        |
| Miehet - <i>Män</i>                   | 1 151 121  | 992 447                                     | 195 444                                      | 75 740                | 119 704                | 60 779  | 736 143   | 81                              | 158 674                        |
| Naiset - <i>Kvinnor</i>               | 1 077 436  | 991 560                                     | 435 051                                      | 68 661                | 366 390                | 32 287  | 523 812   | 410                             | 85 876                         |
| <b>Kaupunkimaiset kunnat</b>          |  |   |  |                       |                        |   |   |                                 |                                |
| <b>Urbana kommuner</b>                |  |   |  |                       |                        |   |   |                                 |                                |
| Yhteensä - <i>Totalt</i>              | 1 570 839  | 1 471 415                                   | 445 872                                      | 120 967               | 324 905                | 78 731  | 946 447   | 365                             | 99 424                         |
| Miehet - <i>Män</i>                   | 798 081  | 734 974                                     | 142 887                                      | 60 729                | 82 158                 | 51 654  | 540 363   | 70                              | 63 107                         |
| Naiset - <i>Kvinnor</i>               | 772 758  | 736 441                                     | 302 985                                      | 60 238                | 242 747                | 27 077  | 406 084   | 295                             | 36 317                         |
| <b>Taajaan asutut kunnat</b>          |  |   |  |                       |                        |   |   |                                 |                                |
| <b>Tätortskommuner</b>                |  |   |  |                       |                        |   |   |                                 |                                |
| Yhteensä - <i>Totalt</i>              | 306 656  | 254 373                                     | 84 126                                       | 12 478                | 71 648                 | 8 270   | 161 914   | 63                              | 52 283                         |
| Miehet - <i>Män</i>                   | 165 024  | 130 654                                     | 24 164                                       | 7 882                 | 16 282                 | 5 655   | 100 832   | 3                               | 34 370                         |
| Naiset - <i>Kvinnor</i>               | 141 632  | 123 719                                     | 59 962                                       | 4 596                 | 55 366                 | 2 615   | 61 082  | 60                              | 17 913                         |
| <b>Maaseutumaiset kunnat</b>          |  |   |  |                       |                        |   |   |                                 |                                |
| <b>Landsbygdskommuner</b>             |  |   |  |                       |                        |   |   |                                 |                                |
| Yhteensä - <i>Totalt</i>              | 351 062  | 258 219                                     | 100 497                                      | 10 956                | 89 541                 | 6 065   | 151 594   | 63                              | 92 843                         |
| Miehet - <i>Män</i>                   | 188 016  | 126 819                                     | 28 393                                       | 7 129                 | 21 264                 | 3 470   | 94 948  | 8                               | 61 197                         |
| Naiset - <i>Kvinnor</i>               | 163 046  | 131 400                                     | 72 104                                       | 3 827                 | 68 277                 | 2 595   | 56 646  | 55                              | 31 646                         |
| <b>Pääkaupunkiseutu</b>               |  |   |  |                       |                        |   |   |                                 |                                |
| <b>Huvudstadsregionen</b>             |  |   |  |                       |                        |   |   |                                 |                                |
| Yhteensä - <i>Totalt</i>              | 566 485  | 539 621                                     | 145 366                                      | 53 576                | 91 790                 | 35 913  | 358 260   | 82                              | 26 864                         |
| Miehet - <i>Män</i>                   | 279 883  | 262 810                                     | 49 299                                       | 25 704                | 23 595                 | 21 063  | 192 427   | 21                              | 17 073                         |
| Naiset - <i>Kvinnor</i>               | 286 602  | 276 811                                     | 96 067                                       | 27 872                | 68 195                 | 14 850  | 165 833   | 61                              | 9 791                          |
| <b>Manner-Suomi - Fasta Finland</b>   |  |   |  |                       |                        |   |   |                                 |                                |
| <b>Etelä-Suomen lääni</b>             |  |   |  |                       |                        |   |   |                                 |                                |
| <b>Södra Finlands län</b>             |  |   |  |                       |                        |   |   |                                 |                                |
| Yhteensä - <i>Totalt</i>              | 994 488  | 914 730                                     | 258 212                                      | 72 559                | 185 653                | 50 223  | 606 128   | 167                             | 79 758                         |
| Miehet - <i>Män</i>                   | 504 317  | 453 017                                     | 80 922                                       | 36 389                | 44 533                 | 30 957  | 341 106   | 32                              | 51 300                         |
| Naiset - <i>Kvinnor</i>               | 490 171  | 461 713                                     | 177 290                                      | 36 170                | 141 120                | 19 266  | 265 022   | 135                             | 28 458                         |
| <b>Länsi-Suomen lääni</b>             |  |   |  |                       |                        |   |   |                                 |                                |
| <b>Västra Finlands län</b>            |  |   |  |                       |                        |   |   |                                 |                                |
| Yhteensä - <i>Totalt</i>              | 760 262  | 661 466                                     | 211 706                                      | 39 217                | 172 489                | 26 227  | 423 352   | 181                             | 98 796                         |
| Miehet - <i>Män</i>                   | 400 312  | 336 006                                     | 62 262                                       | 20 830                | 41 432                 | 17 836  | 255 881   | 27                              | 64 306                         |
| Naiset - <i>Kvinnor</i>               | 359 950  | 325 460                                     | 149 444                                      | 18 387                | 131 057                | 8 391   | 167 471   | 154                             | 34 490                         |
| <b>Itä-Suomen lääni</b>               |  |   |  |                       |                        |   |   |                                 |                                |
| <b>Östra Finlands län</b>             |  |   |  |                       |                        |   |   |                                 |                                |
| Yhteensä - <i>Totalt</i>              | 214 890  | 181 239                                     | 73 423                                       | 14 145                | 59 278                 | 6 869   | 100 898   | 49                              | 33 651                         |
| Miehet - <i>Män</i>                   | 110 548  | 88 776                                      | 23 126                                       | 7 601                 | 15 525                 | 5 051   | 60 587  | 12                              | 21 772                         |
| Naiset - <i>Kvinnor</i>               | 104 342  | 92 463                                      | 50 297                                       | 6 544                 | 43 753                 | 1 818   | 40 311  | 37                              | 11 879                         |
| <b>Oulun lääni</b>                    |  |   |  |                       |                        |   |   |                                 |                                |
| <b>Uleåborgs län</b>                  |  |   |  |                       |                        |   |   |                                 |                                |
| Yhteensä - <i>Totalt</i>              | 175 357  | 153 659                                     | 56 327                                       | 11 272                | 45 055                 | 5 305   | 91 983  | 44                              | 21 698                         |
| Miehet - <i>Män</i>                   | 93 206   | 78 999                                      | 18 237                                       | 6 456                 | 11 781                 | 3 687   | 57 070  | 5                               | 14 207                         |
| Naiset - <i>Kvinnor</i>               | 82 151   | 74 660                                      | 38 090                                       | 4 816                 | 33 274                 | 1 618   | 34 913  | 39                              | 7 491                          |
| <b>Lapin lääni</b>                    |  |   |  |                       |                        |   |   |                                 |                                |
| <b>Lapplands län</b>                  |  |   |  |                       |                        |   |   |                                 |                                |
| Yhteensä - <i>Totalt</i>              | 68 531   | 59 623                                      | 25 999                                       | 6 904                 | 19 095                 | 4 421   | 29 153  | 50                              | 8 908                          |
| Miehet - <i>Män</i>                   | 35 089   | 29 179                                      | 9 321  | 4 280                 | 5 041                  | 3 233   | 16 620  | 5                               | 5 910                          |
| Naiset - <i>Kvinnor</i>               | 33 442   | 30 444                                      | 16 678                                       | 2 624                 | 14 054                 | 1 188   | 12 533  | 45                              | 2 998                          |

Taulukko 4. Alueella työssäkäyvät sukupuolen, ammattiaseman ja työnantajasektorin mukaan 31.12.2000

Tabell 4. Inom området arbetande efter kön, yrkesställning och arbetsgivarsektor 31.12.2000

Table 4. Employed persons working in the area by gender, industrial status and employer sector on 31 December, 2000

| Alue, sukupuoli<br>Område, kön  | Alueella<br>työssä-<br>käyvät<br>Inom<br>området<br>arbetande | Palkan-<br>saajat<br>Lön-<br>tagare | Työnantajasektori - Arbetsgivarsektor |                |                 |   |   | Yrittäjät<br>Företagare |                          |
|---|---|-------------------------------------|---------------------------------------|----------------|-----------------|---|---|-------------------------|--------------------------|
|   |   |                                     | Valtio tai kunta<br>Stat eller kommun |                |                 | Valtio-<br>enemm. Oy<br>Ab med<br>statsmaj. | Yksityinen<br>sektori<br>Privat<br>sektor |                         | Tunte-<br>maton<br>Okänd |
|   |   |                                     | Yhteensä<br>Totalt                    | Valtio<br>Stat | Kunta<br>Kommun |   |   |                         |                          |
| <b>Ahvenanmaa - Åland</b>   |   |                                     |                                       |                |                 |   |   |                         |                          |
| Yhteensä - Totalt   | 15 029  | 13 290                              | 4 828                                 | 304            | 4 524           | 21  | 8 441                                     | -                       | 1 739                    |
| Miehet - Män  | 7 649   | 6 470                               | 1 576                                 | 184            | 1 392           | 15  | 4 879                                     | -                       | 1 179                    |
| Naiset - Kvinnor  | 7 380   | 6 820                               | 3 252                                 | 120            | 3 132           | 6   | 3 562                                     | -                       | 560                      |
| <b>Seutukunnat maakunnittain - Ekonomiska regioner efter landskap</b> |   |                                     |                                       |                |                 |   |   |                         |                          |
| <b>Manner-Suomi - Fasta Finland</b>                                   |   |                                     |                                       |                |                 |   |   |                         |                          |
| <b>Uusimaa - Nyland</b>   |   |                                     |                                       |                |                 |   |   |                         |                          |
| Yhteensä - Totalt   | 689 033   | 647 132                             | 175 361                               | 57 629         | 117 732         | 38 876                                      | 432 784                                   | 111                     | 41 901                   |
| Miehet - Män  | 344 060   | 317 081                             | 56 938                                | 28 020         | 28 918          | 23 025                                      | 237 095                                   | 23                      | 26 979                   |
| Naiset - Kvinnor  | 344 973   | 330 051                             | 118 423                               | 29 609         | 88 814          | 15 851                                      | 195 689                                   | 88                      | 14 922                   |
| <b>Helsingin sk</b>   |   |                                     |                                       |                |                 |   |   |                         |                          |
| Yhteensä - Totalt   | 643 205   | 607 275                             | 164 344                               | 56 221         | 108 123         | 37 850                                      | 404 982                                   | 99                      | 35 930                   |
| Miehet - Män  | 320 110   | 297 093                             | 54 090                                | 27 242         | 26 848          | 22 306                                      | 220 674                                   | 23                      | 23 017                   |
| Naiset - Kvinnor  | 323 095   | 310 182                             | 110 254                               | 28 979         | 81 275          | 15 544                                      | 184 308                                   | 76                      | 12 913                   |
| <b>Lohjan sk</b>  |   |                                     |                                       |                |                 |   |   |                         |                          |
| Yhteensä - Totalt   | 28 481  | 24 693                              | 6 339                                 | 624            | 5 715           | 438   | 17 909                                    | 7                       | 3 788                    |
| Miehet - Män  | 14 695  | 12 197                              | 1 474                                 | 292            | 1 182           | 253   | 10 470                                    | -                       | 2 498                    |
| Naiset - Kvinnor  | 13 786  | 12 496                              | 4 865                                 | 332            | 4 533           | 185   | 7 439                                     | 7                       | 1 290                    |
| <b>Tammisaaren sk</b>   |   |                                     |                                       |                |                 |   |   |                         |                          |
| Yhteensä - Totalt   | 17 347  | 15 164                              | 4 678                                 | 784            | 3 894           | 588   | 9 893                                     | 5                       | 2 183                    |
| Miehet - Män  | 9 255   | 7 791                               | 1 374                                 | 486            | 888             | 466   | 5 951                                     | -                       | 1 464                    |
| Naiset - Kvinnor  | 8 092   | 7 373                               | 3 304                                 | 298            | 3 006           | 122   | 3 942                                     | 5                       | 719                      |
| <b>Itä-Uusimaa - Östra Nyland</b>                                     |   |                                     |                                       |                |                 |   |   |                         |                          |
| Yhteensä - Totalt   | 33 293  | 28 117                              | 8 117                                 | 647            | 7 470           | 2 921                                       | 17 075                                    | 4                       | 5 176                    |
| Miehet - Män  | 17 662  | 14 195                              | 1 907                                 | 310            | 1 597           | 2 151                                       | 10 137                                    | -                       | 3 467                    |
| Naiset - Kvinnor  | 15 631  | 13 922                              | 6 210                                 | 337            | 5 873           | 770   | 6 938                                     | 4                       | 1 709                    |
| <b>Porvoon sk</b>   |   |                                     |                                       |                |                 |   |   |                         |                          |
| Yhteensä - Totalt   | 26 286  | 22 485                              | 6 498                                 | 516            | 5 982           | 2 402                                       | 13 582                                    | 3                       | 3 801                    |
| Miehet - Män  | 13 859  | 11 310                              | 1 510                                 | 237            | 1 273           | 1 743                                       | 8 057                                     | -                       | 2 549                    |
| Naiset - Kvinnor  | 12 427  | 11 175                              | 4 988                                 | 279            | 4 709           | 659   | 5 525                                     | 3                       | 1 252                    |
| <b>Loviisan sk</b>  |   |                                     |                                       |                |                 |   |   |                         |                          |
| Yhteensä - Totalt   | 7 007   | 5 632                               | 1 619                                 | 131            | 1 488           | 519   | 3 493                                     | 1                       | 1 375                    |
| Miehet - Män  | 3 803   | 2 885                               | 397                                   | 73             | 324             | 408   | 2 080                                     | -                       | 918                      |
| Naiset - Kvinnor  | 3 204   | 2 747                               | 1 222                                 | 58             | 1 164           | 111   | 1 413                                     | 1                       | 457                      |
| <b>Varsinais-Suomi - Egentliga Finland</b>                            |   |                                     |                                       |                |                 |   |   |                         |                          |
| Yhteensä - Totalt   | 195 164   | 172 346                             | 51 856                                | 11 504         | 40 352          | 5 484                                       | 114 971                                   | 35                      | 22 818                   |
| Miehet - Män  | 100 330   | 85 577                              | 14 843                                | 5 863          | 8 980           | 3 625                                       | 67 100                                    | 9                       | 14 753                   |
| Naiset - Kvinnor  | 94 834  | 86 769                              | 37 013                                | 5 641          | 31 372          | 1 859                                       | 47 871                                    | 26                      | 8 065                    |
| <b>Åboland-Turunmaan sk</b>   |   |                                     |                                       |                |                 |   |   |                         |                          |
| Yhteensä - Totalt   | 8 329   | 6 884                               | 2 545                                 | 407            | 2 138           | 233   | 4 104                                     | 2                       | 1 445                    |
| Miehet - Män  | 4 380   | 3 390                               | 687                                   | 294            | 393             | 163   | 2 539                                     | 1                       | 990                      |
| Naiset - Kvinnor  | 3 949   | 3 494                               | 1 858                                 | 113            | 1 745           | 70  | 1 565                                     | 1                       | 455                      |
| <b>Salon sk</b>   |   |                                     |                                       |                |                 |   |   |                         |                          |
| Yhteensä - Totalt   | 29 061  | 24 898                              | 5 751                                 | 497            | 5 254           | 390   | 18 754                                    | 3                       | 4 163                    |
| Miehet - Män  | 15 106  | 12 325                              | 1 263                                 | 223            | 1 040           | 243   | 10 819                                    | -                       | 2 781                    |
| Naiset - Kvinnor  | 13 955  | 12 573                              | 4 488                                 | 274            | 4 214           | 147   | 7 935                                     | 3                       | 1 382                    |

## Taulukko 4. Alueella työssäkäyvät sukupuolen, ammattiaseman ja työnantajasektorin mukaan 31.12.2000

Tabell 4. Inom området arbetande efter kön, yrkesställning och arbetsgivarsektor 31.12.2000

Table 4. Employed persons working in the area by gender, industrial status and employer sector on 31 December, 2000

| Alue, sukupuoli<br>Område, kön           | Alueella<br>työssä-<br>käyvät<br>Inom<br>området<br>arbetande | Palkan-<br>saajat<br>Lön-<br>tagare | Työnantajasektori - Arbetsgivarsektor |                |                 |   |   | Yrittäjät<br>Företagare |                          |
|--|---|-------------------------------------|---------------------------------------|----------------|-----------------|---|---|-------------------------|--------------------------|
|  |   |                                     | Valtio tai kunta<br>Stat eller kommun |                |                 | Valtio-<br>enemm. Oy<br>Ab med<br>statsmaj. | Yksityinen<br>sektori<br>Privat<br>sektor |                         | Tunte-<br>maton<br>Okänd |
|  |   |                                     | Yhteensä<br>Totalt                    | Valtio<br>Stat | Kunta<br>Kommun |   |   |                         |                          |
| <b>Turun sk</b>                          |   |                                     |                                       |                |                 |   |   |                         |                          |
| Yhteensä - Totalt                        | 128 153   | 117 523                             | 36 473                                | 10 034         | 26 439          | 4 105                                       | 76 918                                    | 27                      | 10 630                   |
| Miehet - Män                             | 64 917  | 58 214                              | 11 311                                | 5 087          | 6 224           | 2 727                                       | 44 168                                    | 8                       | 6 703                    |
| Naiset - Kvinnor                         | 63 236  | 59 309                              | 25 162                                | 4 947          | 20 215          | 1 378                                       | 32 750                                    | 19                      | 3 927                    |
| <b>Vakka-Suomen sk</b>                   |   |                                     |                                       |                |                 |   |   |                         |                          |
| Yhteensä - Totalt                        | 15 980  | 12 905                              | 3 798                                 | 277            | 3 521           | 585   | 8 519                                     | 3                       | 3 075                    |
| Miehet - Män                             | 8 579   | 6 623                               | 895                                   | 132            | 763             | 407   | 5 321                                     | -                       | 1 956                    |
| Naiset - Kvinnor                         | 7 401   | 6 282                               | 2 903                                 | 145            | 2 758           | 178   | 3 198                                     | 3                       | 1 119                    |
| <b>Loimaan sk</b>                        |   |                                     |                                       |                |                 |   |   |                         |                          |
| Yhteensä - Totalt                        | 13 641  | 10 136                              | 3 289                                 | 289            | 3 000           | 171   | 6 676                                     | -                       | 3 505                    |
| Miehet - Män                             | 7 348   | 5 025                               | 687                                   | 127            | 560             | 85  | 4 253                                     | -                       | 2 323                    |
| Naiset - Kvinnor                         | 6 293   | 5 111                               | 2 602                                 | 162            | 2 440           | 86  | 2 423                                     | -                       | 1 182                    |
| <b>Satakunta</b>                         |   |                                     |                                       |                |                 |   |   |                         |                          |
| Yhteensä - Totalt                        | 92 861  | 80 113                              | 24 900                                | 3 133          | 21 767          | 3 936                                       | 51 259                                    | 18                      | 12 748                   |
| Miehet - Män                             | 49 418  | 41 293                              | 6 970                                 | 1 705          | 5 265           | 2 777                                       | 31 545                                    | 1                       | 8 125                    |
| Naiset - Kvinnor                         | 43 443  | 38 820                              | 17 930                                | 1 428          | 16 502          | 1 159                                       | 19 714                                    | 17                      | 4 623                    |
| <b>Rauman sk</b>                         |   |                                     |                                       |                |                 |   |   |                         |                          |
| Yhteensä - Totalt                        | 24 629  | 21 784                              | 5 172                                 | 523            | 4 649           | 376   | 16 234                                    | 2                       | 2 845                    |
| Miehet - Män                             | 13 639  | 11 879                              | 1 294                                 | 252            | 1 042           | 200   | 10 385                                    | -                       | 1 760                    |
| Naiset - Kvinnor                         | 10 990  | 9 905                               | 3 878                                 | 271            | 3 607           | 176   | 5 849                                     | 2                       | 1 085                    |
| <b>Kaakkois-Satakunnan sk</b>            |   |                                     |                                       |                |                 |   |   |                         |                          |
| Yhteensä - Totalt                        | 11 996  | 9 287                               | 3 288                                 | 762            | 2 526           | 138   | 5 860                                     | 1                       | 2 709                    |
| Miehet - Män                             | 6 293   | 4 567                               | 1 056                                 | 449            | 607             | 77  | 3 434                                     | -                       | 1 726                    |
| Naiset - Kvinnor                         | 5 703   | 4 720                               | 2 232                                 | 313            | 1 919           | 61  | 2 426                                     | 1                       | 983                      |
| <b>Porin sk</b>                          |   |                                     |                                       |                |                 |   |   |                         |                          |
| Yhteensä - Totalt                        | 45 535  | 40 955                              | 13 270                                | 1 226          | 12 044          | 3 284                                       | 24 386                                    | 15                      | 4 580                    |
| Miehet - Män                             | 23 889  | 20 920                              | 3 621                                 | 608            | 3 013           | 2 437                                       | 14 861                                    | 1                       | 2 969                    |
| Naiset - Kvinnor                         | 21 646  | 20 035                              | 9 649                                 | 618            | 9 031           | 847   | 9 525                                     | 14                      | 1 611                    |
| <b>Pohjois-Satakunnan sk</b>             |   |                                     |                                       |                |                 |   |   |                         |                          |
| Yhteensä - Totalt                        | 10 701  | 8 087                               | 3 170                                 | 622            | 2 548           | 138   | 4 779                                     | -                       | 2 614                    |
| Miehet - Män                             | 5 597   | 3 927                               | 999                                   | 396            | 603             | 63  | 2 865                                     | -                       | 1 670                    |
| Naiset - Kvinnor                         | 5 104   | 4 160                               | 2 171                                 | 226            | 1 945           | 75  | 1 914                                     | -                       | 944                      |
| <b>Kanta-Häme - Egentliga Tavastland</b> |   |                                     |                                       |                |                 |   |   |                         |                          |
| Yhteensä - Totalt                        | 64 578  | 56 328                              | 19 387                                | 4 817          | 14 570          | 2 280                                       | 34 651                                    | 10                      | 8 250                    |
| Miehet - Män                             | 33 327  | 28 024                              | 5 829                                 | 2 602          | 3 227           | 1 696                                       | 20 497                                    | 2                       | 5 303                    |
| Naiset - Kvinnor                         | 31 251  | 28 304                              | 13 558                                | 2 215          | 11 343          | 584   | 14 154                                    | 8                       | 2 947                    |
| <b>Hämeenlinnan sk</b>                   |   |                                     |                                       |                |                 |   |   |                         |                          |
| Yhteensä - Totalt                        | 34 173  | 30 048                              | 11 424                                | 3 068          | 8 356           | 920   | 17 697                                    | 7                       | 4 125                    |
| Miehet - Män                             | 17 044  | 14 372                              | 3 493                                 | 1 647          | 1 846           | 618   | 10 259                                    | 2                       | 2 672                    |
| Naiset - Kvinnor                         | 17 129  | 15 676                              | 7 931                                 | 1 421          | 6 510           | 302   | 7 438                                     | 5                       | 1 453                    |
| <b>Riihimäen sk</b>                      |   |                                     |                                       |                |                 |   |   |                         |                          |
| Yhteensä - Totalt                        | 15 123  | 13 219                              | 4 174                                 | 961            | 3 213           | 1 107                                       | 7 937                                     | 1                       | 1 904                    |
| Miehet - Män                             | 8 113   | 6 892                               | 1 351                                 | 653            | 698             | 925   | 4 616                                     | -                       | 1 221                    |
| Naiset - Kvinnor                         | 7 010   | 6 327                               | 2 823                                 | 308            | 2 515           | 182   | 3 321                                     | 1                       | 683                      |
| <b>Forssan sk</b>                        |   |                                     |                                       |                |                 |   |   |                         |                          |
| Yhteensä - Totalt                        | 15 282  | 13 061                              | 3 789                                 | 788            | 3 001           | 253   | 9 017                                     | 2                       | 2 221                    |
| Miehet - Män                             | 8 170   | 6 760                               | 985                                   | 302            | 683             | 153   | 5 622                                     | -                       | 1 410                    |
| Naiset - Kvinnor                         | 7 112   | 6 301                               | 2 804                                 | 486            | 2 318           | 100   | 3 395                                     | 2                       | 811                      |

Taulukko 4. Alueella työssäkäyvät sukupuolen, ammattiaseman ja työnantajasektorin mukaan 31.12.2000

Tabell 4. Inom området arbetande efter kön, yrkesställning och arbetsgivarsektor 31.12.2000

Table 4. Employed persons working in the area by gender, industrial status and employer sector on 31 December, 2000

| Alue, sukupuoli<br>Område, kön           | Alueella<br>työssä-<br>käyvät<br>Inom<br>området<br>arbetande | Palkan-<br>saajat<br>Lön-<br>tagare | Työnantajasektori - Arbetsgivarsektor |                |                 |   |   | Yrittäjät<br>Företagare |                          |
|--|---|-------------------------------------|---------------------------------------|----------------|-----------------|---|---|-------------------------|--------------------------|
|  |   |                                     | Valtio tai kunta<br>Stat eller kommun |                |                 | Valtio-<br>enemm. Oy<br>Ab med<br>statsmaj. | Yksityinen<br>sektori<br>Privat<br>sektor |                         | Tunte-<br>maton<br>Okänd |
|  |   |                                     | Yhteensä<br>Totalt                    | Valtio<br>Stat | Kunta<br>Kommun |   |   |                         |                          |
| <b>Pirkanmaa - Birkaland</b>             |   |                                     |                                       |                |                 |   |   |                         |                          |
| Yhteensä - Totalt                        | 190 446   | 170 558                             | 50 855                                | 10 379         | 40 476          | 6 538                                       | 113 111                                   | 54                      | 19 888                   |
| Miehet - Män                             | 100 405   | 87 762                              | 15 915                                | 5 833          | 10 082          | 4 298                                       | 67 541                                    | 8                       | 12 643                   |
| Naiset - Kvinnor                         | 90 041  | 82 796                              | 34 940                                | 4 546          | 30 394          | 2 240                                       | 45 570                                    | 46                      | 7 245                    |
| <b>Luoteis-Pirkanmaan sk</b>             |   |                                     |                                       |                |                 |   |   |                         |                          |
| Yhteensä - Totalt                        | 11 173  | 9 092                               | 2 892                                 | 411            | 2 481           | 161   | 6 032                                     | 7                       | 2 081                    |
| Miehet - Män                             | 6 050   | 4 699                               | 863                                   | 250            | 613             | 69  | 3 766                                     | 1                       | 1 351                    |
| Naiset - Kvinnor                         | 5 123   | 4 393                               | 2 029                                 | 161            | 1 868           | 92  | 2 266                                     | 6                       | 730                      |
| <b>Kaakkois-Pirkanmaan sk</b>            |   |                                     |                                       |                |                 |   |   |                         |                          |
| Yhteensä - Totalt                        | 3 733   | 2 888                               | 710                                   | 25             | 685             | 39  | 2 139                                     | -                       | 845                      |
| Miehet - Män                             | 1 793   | 1 234                               | 155                                   | 13             | 142             | 13  | 1 066                                     | -                       | 559                      |
| Naiset - Kvinnor                         | 1 940   | 1 654                               | 555                                   | 12             | 543             | 26  | 1 073                                     | -                       | 286                      |
| <b>Etelä-Pirkanmaan sk</b>               |   |                                     |                                       |                |                 |   |   |                         |                          |
| Yhteensä - Totalt                        | 16 177  | 14 285                              | 3 770                                 | 370            | 3 400           | 338   | 10 173                                    | 4                       | 1 892                    |
| Miehet - Män                             | 8 733   | 7 505                               | 923                                   | 171            | 752             | 208   | 6 374                                     | -                       | 1 228                    |
| Naiset - Kvinnor                         | 7 444   | 6 780                               | 2 847                                 | 199            | 2 648           | 130   | 3 799                                     | 4                       | 664                      |
| <b>Tampereen sk</b>                      |   |                                     |                                       |                |                 |   |   |                         |                          |
| Yhteensä - Totalt                        | 135 285   | 124 708                             | 36 927                                | 8 799          | 28 128          | 5 154                                       | 82 589                                    | 38                      | 10 577                   |
| Miehet - Män                             | 71 141  | 64 540                              | 12 178                                | 4 927          | 7 251           | 3 415                                       | 48 941                                    | 6                       | 6 601                    |
| Naiset - Kvinnor                         | 64 144  | 60 168                              | 24 749                                | 3 872          | 20 877          | 1 739                                       | 33 648                                    | 32                      | 3 976                    |
| <b>Lounais-Pirkanmaan sk</b>             |   |                                     |                                       |                |                 |   |   |                         |                          |
| Yhteensä - Totalt                        | 9 096   | 7 303                               | 2 369                                 | 185            | 2 184           | 519   | 4 412                                     | 3                       | 1 793                    |
| Miehet - Män                             | 4 664   | 3 498                               | 581                                   | 98             | 483             | 415   | 2 502                                     | -                       | 1 166                    |
| Naiset - Kvinnor                         | 4 432   | 3 805                               | 1 788                                 | 87             | 1 701           | 104   | 1 910                                     | 3                       | 627                      |
| <b>Ylä-Pirkanmaan sk</b>                 |   |                                     |                                       |                |                 |   |   |                         |                          |
| Yhteensä - Totalt                        | 14 982  | 12 282                              | 4 187                                 | 589            | 3 598           | 327   | 7 766                                     | 2                       | 2 700                    |
| Miehet - Män                             | 8 024   | 6 286                               | 1 215                                 | 374            | 841             | 178   | 4 892                                     | 1                       | 1 738                    |
| Naiset - Kvinnor                         | 6 958   | 5 996                               | 2 972                                 | 215            | 2 757           | 149   | 2 874                                     | 1                       | 962                      |
| <b>Päijät-Häme - Päijänne-Tavastland</b> |   |                                     |                                       |                |                 |   |   |                         |                          |
| Yhteensä - Totalt                        | 80 882  | 71 105                              | 19 964                                | 2 242          | 17 722          | 1 368                                       | 49 752                                    | 21                      | 9 777                    |
| Miehet - Män                             | 41 704  | 35 317                              | 5 352                                 | 1 071          | 4 281           | 729   | 29 231                                    | 5                       | 6 387                    |
| Naiset - Kvinnor                         | 39 178  | 35 788                              | 14 612                                | 1 171          | 13 441          | 639   | 20 521                                    | 16                      | 3 390                    |
| <b>Lahden sk</b>                         |   |                                     |                                       |                |                 |   |   |                         |                          |
| Yhteensä - Totalt                        | 69 364  | 61 380                              | 17 347                                | 1 972          | 15 375          | 1 248                                       | 42 768                                    | 17                      | 7 984                    |
| Miehet - Män                             | 35 666  | 30 447                              | 4 719                                 | 958            | 3 761           | 665   | 25 059                                    | 4                       | 5 219                    |
| Naiset - Kvinnor                         | 33 698  | 30 933                              | 12 628                                | 1 014          | 11 614          | 583   | 17 709                                    | 13                      | 2 765                    |
| <b>Heinolan sk</b>                       |   |                                     |                                       |                |                 |   |   |                         |                          |
| Yhteensä - Totalt                        | 11 518  | 9 725                               | 2 617                                 | 270            | 2 347           | 120   | 6 984                                     | 4                       | 1 793                    |
| Miehet - Män                             | 6 038   | 4 870                               | 633                                   | 113            | 520             | 64  | 4 172                                     | 1                       | 1 168                    |
| Naiset - Kvinnor                         | 5 480   | 4 855                               | 1 984                                 | 157            | 1 827           | 56  | 2 812                                     | 3                       | 625                      |
| <b>Kymenlaakso - Kymmenedalen</b>        |   |                                     |                                       |                |                 |   |   |                         |                          |
| Yhteensä - Totalt                        | 73 265  | 65 165                              | 20 633                                | 4 139          | 16 494          | 3 240                                       | 41 282                                    | 10                      | 8 100                    |
| Miehet - Män                             | 38 895  | 33 823                              | 6 333                                 | 2 462          | 3 871           | 2 306                                       | 25 184                                    | -                       | 5 072                    |
| Naiset - Kvinnor                         | 34 370  | 31 342                              | 14 300                                | 1 677          | 12 623          | 934   | 16 098                                    | 10                      | 3 028                    |
| <b>Kouvolan sk</b>                       |   |                                     |                                       |                |                 |   |   |                         |                          |
| Yhteensä - Totalt                        | 39 230  | 34 678                              | 10 553                                | 2 511          | 8 042           | 2 334                                       | 21 787                                    | 4                       | 4 552                    |
| Miehet - Män                             | 20 951  | 18 121                              | 3 223                                 | 1 421          | 1 802           | 1 664                                       | 13 234                                    | -                       | 2 830                    |
| Naiset - Kvinnor                         | 18 279  | 16 557                              | 7 330                                 | 1 090          | 6 240           | 670   | 8 553                                     | 4                       | 1 722                    |

## Taulukko 4. Alueella työssäkäyvät sukupuolen, ammattiaseman ja työnantajasektorin mukaan 31.12.2000

## Tabell 4. Inom området arbetande efter kön, yrkesställning och arbetsgivarsektor 31.12.2000

## Table 4. Employed persons working in the area by gender, industrial status and employer sector on 31 December, 2000

| Alue, sukupuoli<br>Område, kön       | Alueella<br>työssä-<br>käyvät<br>Inom<br>området<br>arbetande | Palkan-<br>saajat<br>Lön-<br>tagare | Työnantajasektori - Arbetsgivarsektor |                |                 |   |   | Yrittäjät<br>Företagare |                          |
|--------------------------------------|---|-------------------------------------|---------------------------------------|----------------|-----------------|---|---|-------------------------|--------------------------|
|                                      |   |                                     | Valtio tai kunta<br>Stat eller kommun |                |                 | Valtio-<br>enemm. Oy<br>Ab med<br>statsmaj. | Yksityinen<br>sektori<br>Privat<br>sektor |                         | Tunte-<br>maton<br>Okänd |
|                                      |   |                                     | Yhteensä<br>Totalt                    | Valtio<br>Stat | Kunta<br>Kommun |   |   |                         |                          |
| <b>Kotkan-Haminan sk</b>             |   |                                     |                                       |                |                 |   |   |                         |                          |
| Yhteensä - Totalt                    | 34 035  | 30 487                              | 10 080                                | 1 628          | 8 452           | 906   | 19 495                                    | 6                       | 3 548                    |
| Miehet - Män                         | 17 944  | 15 702                              | 3 110                                 | 1 041          | 2 069           | 642   | 11 950                                    | -                       | 2 242                    |
| Naiset - Kvinnor                     | 16 091  | 14 785                              | 6 970                                 | 587            | 6 383           | 264   | 7 545                                     | 6                       | 1 306                    |
| <b>Etelä-Karjala - Södra Karelen</b> |   |                                     |                                       |                |                 |   |   |                         |                          |
| Yhteensä - Totalt                    | 53 437  | 46 883                              | 14 750                                | 3 085          | 11 665          | 1 538                                       | 30 584                                    | 11                      | 6 554                    |
| Miehet - Män                         | 28 669  | 24 577                              | 4 563                                 | 1 924          | 2 639           | 1 050                                       | 18 962                                    | 2                       | 4 092                    |
| Naiset - Kvinnor                     | 24 768  | 22 306                              | 10 187                                | 1 161          | 9 026           | 488   | 11 622                                    | 9                       | 2 462                    |
| <b>Lappeenrannan sk</b>              |   |                                     |                                       |                |                 |   |   |                         |                          |
| Yhteensä - Totalt                    | 29 990  | 27 327                              | 8 711                                 | 2 275          | 6 436           | 905   | 17 703                                    | 8                       | 2 663                    |
| Miehet - Män                         | 16 017  | 14 378                              | 2 867                                 | 1 411          | 1 456           | 609   | 10 900                                    | 2                       | 1 639                    |
| Naiset - Kvinnor                     | 13 973  | 12 949                              | 5 844                                 | 864            | 4 980           | 296   | 6 803                                     | 6                       | 1 024                    |
| <b>Länsi-Saimaan sk</b>              |   |                                     |                                       |                |                 |   |   |                         |                          |
| Yhteensä - Totalt                    | 5 554   | 3 929                               | 1 460                                 | 73             | 1 387           | 72  | 2 396                                     | 1                       | 1 625                    |
| Miehet - Män                         | 2 885   | 1 815                               | 343                                   | 57             | 286             | 35  | 1 437                                     | -                       | 1 070                    |
| Naiset - Kvinnor                     | 2 669   | 2 114                               | 1 117                                 | 16             | 1 101           | 37  | 959                                       | 1                       | 555                      |
| <b>Imatran sk</b>                    |   |                                     |                                       |                |                 |   |   |                         |                          |
| Yhteensä - Totalt                    | 15 867  | 14 275                              | 3 926                                 | 624            | 3 302           | 532   | 9 816                                     | 1                       | 1 592                    |
| Miehet - Män                         | 8 748   | 7 791                               | 1 160                                 | 365            | 795             | 393   | 6 238                                     | -                       | 957                      |
| Naiset - Kvinnor                     | 7 119   | 6 484                               | 2 766                                 | 259            | 2 507           | 139   | 3 578                                     | 1                       | 635                      |
| <b>Kärkikuntien sk</b>               |   |                                     |                                       |                |                 |   |   |                         |                          |
| Yhteensä - Totalt                    | 2 026   | 1 352                               | 653                                   | 113            | 540             | 29  | 669                                       | 1                       | 674                      |
| Miehet - Män                         | 1 019   | 593                                 | 193                                   | 91             | 102             | 13  | 387                                       | -                       | 426                      |
| Naiset - Kvinnor                     | 1 007   | 759                                 | 460                                   | 22             | 438             | 16  | 282                                       | 1                       | 248                      |
| <b>Etelä-Savo - Södra Savolax</b>    |   |                                     |                                       |                |                 |   |   |                         |                          |
| Yhteensä - Totalt                    | 59 919  | 49 558                              | 19 776                                | 3 245          | 16 531          | 2 077                                       | 27 695                                    | 10                      | 10 361                   |
| Miehet - Män                         | 30 507  | 23 681                              | 5 934                                 | 1 701          | 4 233           | 1 569                                       | 16 176                                    | 2                       | 6 826                    |
| Naiset - Kvinnor                     | 29 412  | 25 877                              | 13 842                                | 1 544          | 12 298          | 508   | 11 519                                    | 8                       | 3 535                    |
| <b>Mikkelin sk</b>                   |   |                                     |                                       |                |                 |   |   |                         |                          |
| Yhteensä - Totalt                    | 27 077  | 23 075                              | 9 359                                 | 2 040          | 7 319           | 637   | 13 077                                    | 2                       | 4 002                    |
| Miehet - Män                         | 13 827  | 11 171                              | 3 048                                 | 1 081          | 1 967           | 420   | 7 702                                     | 1                       | 2 656                    |
| Naiset - Kvinnor                     | 13 250  | 11 904                              | 6 311                                 | 959            | 5 352           | 217   | 5 375                                     | 1                       | 1 346                    |
| <b>Juvan sk</b>                      |   |                                     |                                       |                |                 |   |   |                         |                          |
| Yhteensä - Totalt                    | 8 182   | 5 618                               | 2 489                                 | 217            | 2 272           | 113   | 3 014                                     | 2                       | 2 564                    |
| Miehet - Män                         | 4 258   | 2 575                               | 667                                   | 124            | 543             | 52  | 1 855                                     | 1                       | 1 683                    |
| Naiset - Kvinnor                     | 3 924   | 3 043                               | 1 822                                 | 93             | 1 729           | 61  | 1 159                                     | 1                       | 881                      |
| <b>Savonlinnan sk</b>                |   |                                     |                                       |                |                 |   |   |                         |                          |
| Yhteensä - Totalt                    | 16 221  | 13 780                              | 5 213                                 | 747            | 4 466           | 309   | 8 254                                     | 4                       | 2 441                    |
| Miehet - Män                         | 8 171   | 6 547                               | 1 508                                 | 374            | 1 134           | 208   | 4 831                                     | -                       | 1 624                    |
| Naiset - Kvinnor                     | 8 050   | 7 233                               | 3 705                                 | 373            | 3 332           | 101   | 3 423                                     | 4                       | 817                      |
| <b>Pieksämäen sk</b>                 |   |                                     |                                       |                |                 |   |   |                         |                          |
| Yhteensä - Totalt                    | 8 439   | 7 085                               | 2 715                                 | 241            | 2 474           | 1 018                                       | 3 350                                     | 2                       | 1 354                    |
| Miehet - Män                         | 4 251   | 3 388                               | 711                                   | 122            | 589             | 889   | 1 788                                     | -                       | 863                      |
| Naiset - Kvinnor                     | 4 188   | 3 697                               | 2 004                                 | 119            | 1 885           | 129   | 1 562                                     | 2                       | 491                      |
| <b>Pohjois-Savo - Norra Savolax</b>  |   |                                     |                                       |                |                 |   |   |                         |                          |
| Yhteensä - Totalt                    | 93 997  | 79 986                              | 32 213                                | 6 699          | 25 514          | 2 805                                       | 44 946                                    | 22                      | 14 011                   |
| Miehet - Män                         | 48 484  | 39 559                              | 10 185                                | 3 476          | 6 709           | 1 939                                       | 27 431                                    | 4                       | 8 925                    |
| Naiset - Kvinnor                     | 45 513  | 40 427                              | 22 028                                | 3 223          | 18 805          | 866   | 17 515                                    | 18                      | 5 086                    |

## Taulukko 4. Alueella työssäkäyvät sukupuolen, ammattiaseman ja työnantajasektorin mukaan 31.12.2000

## Tabell 4. Inom området arbetande efter kön, yrkesställning och arbetsgivarsektor 31.12.2000

## Table 4. Employed persons working in the area by gender, industrial status and employer sector on 31 December, 2000

| Alue, sukupuoli<br>Område, kön         | Alueella<br>työssä-<br>käyvät<br>Inom<br>området<br>arbetande | Palkan-<br>saajat<br>Lön-<br>tagare | Työnantajasektori - Arbetsgivarsektor |                |                 |   |   | Yrittäjät<br>Företagare |                          |
|--|---|-------------------------------------|---------------------------------------|----------------|-----------------|---|---|-------------------------|--------------------------|
|  |   |                                     | Valtio tai kunta<br>Stat eller kommun |                |                 | Valtio-<br>enemm. Oy<br>Ab med<br>statsmaj. | Yksityinen<br>sektori<br>Privat<br>sektor |                         | Tunte-<br>maton<br>Okänd |
|  |   |                                     | Yhteensä<br>Totalt                    | Valtio<br>Stat | Kunta<br>Kommun |   |   |                         |                          |
| <b>Ylä-Savon sk</b>                    |   |                                     |                                       |                |                 |   |   |                         |                          |
| Yhteensä - Totalt                      | 21 625  | 16 668                              | 6 394                                 | 701            | 5 693           | 527   | 9 745                                     | 2                       | 4 957                    |
| Miehet - Män                           | 11 562  | 8 390                               | 1 990                                 | 430            | 1 560           | 361   | 6 039                                     | -                       | 3 172                    |
| Naiset - Kvinnor                       | 10 063  | 8 278                               | 4 404                                 | 271            | 4 133           | 166   | 3 706                                     | 2                       | 1 785                    |
| <b>Kuopion sk</b>                      |   |                                     |                                       |                |                 |   |   |                         |                          |
| Yhteensä - Totalt                      | 47 008  | 42 558                              | 18 529                                | 5 300          | 13 229          | 1 856                                       | 22 160                                    | 13                      | 4 450                    |
| Miehet - Män                           | 23 252  | 20 426                              | 6 136                                 | 2 705          | 3 431           | 1 331                                       | 12 955                                    | 4                       | 2 826                    |
| Naiset - Kvinnor                       | 23 756  | 22 132                              | 12 393                                | 2 595          | 9 798           | 525   | 9 205                                     | 9                       | 1 624                    |
| <b>Koillis-Savon sk</b>                |   |                                     |                                       |                |                 |   |   |                         |                          |
| Yhteensä - Totalt                      | 6 828   | 4 997                               | 2 182                                 | 215            | 1 967           | 101   | 2 712                                     | 2                       | 1 831                    |
| Miehet - Män                           | 3 454   | 2 315                               | 670                                   | 123            | 547             | 50  | 1 595                                     | -                       | 1 139                    |
| Naiset - Kvinnor                       | 3 374   | 2 682                               | 1 512                                 | 92             | 1 420           | 51  | 1 117                                     | 2                       | 692                      |
| <b>Varkauden sk</b>                    |   |                                     |                                       |                |                 |   |   |                         |                          |
| Yhteensä - Totalt                      | 13 516  | 12 136                              | 3 380                                 | 268            | 3 112           | 247   | 8 505                                     | 4                       | 1 380                    |
| Miehet - Män                           | 7 662   | 6 800                               | 891                                   | 118            | 773             | 151   | 5 758                                     | -                       | 862                      |
| Naiset - Kvinnor                       | 5 854   | 5 336                               | 2 489                                 | 150            | 2 339           | 96  | 2 747                                     | 4                       | 518                      |
| <b>Sisä-Savon sk</b>                   |   |                                     |                                       |                |                 |   |   |                         |                          |
| Yhteensä - Totalt                      | 5 020   | 3 627                               | 1 728                                 | 215            | 1 513           | 74  | 1 824                                     | 1                       | 1 393                    |
| Miehet - Män                           | 2 554   | 1 628                               | 498                                   | 100            | 398             | 46  | 1 084                                     | -                       | 926                      |
| Naiset - Kvinnor                       | 2 466   | 1 999                               | 1 230                                 | 115            | 1 115           | 28  | 740                                       | 1                       | 467                      |
| <b>Pohjois-Karjala - Norra Karelen</b> |   |                                     |                                       |                |                 |   |   |                         |                          |
| Yhteensä - Totalt                      | 60 974  | 51 695                              | 21 434                                | 4 201          | 17 233          | 1 987                                       | 28 257                                    | 17                      | 9 279                    |
| Miehet - Män                           | 31 557  | 25 536                              | 7 007                                 | 2 424          | 4 583           | 1 543                                       | 16 980                                    | 6                       | 6 021                    |
| Naiset - Kvinnor                       | 29 417  | 26 159                              | 14 427                                | 1 777          | 12 650          | 444   | 11 277                                    | 11                      | 3 258                    |
| <b>Outokummun sk</b>                   |   |                                     |                                       |                |                 |   |   |                         |                          |
| Yhteensä - Totalt                      | 4 227   | 3 288                               | 1 364                                 | 128            | 1 236           | 249   | 1 675                                     | -                       | 939                      |
| Miehet - Män                           | 2 321   | 1 706                               | 453                                   | 71             | 382             | 194   | 1 059                                     | -                       | 615                      |
| Naiset - Kvinnor                       | 1 906   | 1 582                               | 911                                   | 57             | 854             | 55  | 616                                       | -                       | 324                      |
| <b>Joensuun sk</b>                     |   |                                     |                                       |                |                 |   |   |                         |                          |
| Yhteensä - Totalt                      | 35 323  | 31 507                              | 12 850                                | 3 072          | 9 778           | 1 093                                       | 17 548                                    | 16                      | 3 816                    |
| Miehet - Män                           | 17 770  | 15 282                              | 4 148                                 | 1 640          | 2 508           | 861   | 10 267                                    | 6                       | 2 488                    |
| Naiset - Kvinnor                       | 17 553  | 16 225                              | 8 702                                 | 1 432          | 7 270           | 232   | 7 281                                     | 10                      | 1 328                    |
| <b>Ilomantsin sk</b>                   |   |                                     |                                       |                |                 |   |   |                         |                          |
| Yhteensä - Totalt                      | 2 893   | 2 321                               | 1 117                                 | 196            | 921             | 57  | 1 147                                     | -                       | 572                      |
| Miehet - Män                           | 1 440   | 1 050                               | 386                                   | 148            | 238             | 40  | 624                                       | -                       | 390                      |
| Naiset - Kvinnor                       | 1 453   | 1 271                               | 731                                   | 48             | 683             | 17  | 523                                       | -                       | 182                      |
| <b>Keski-Karjalan sk</b>               |   |                                     |                                       |                |                 |   |   |                         |                          |
| Yhteensä - Totalt                      | 7 653   | 5 811                               | 2 299                                 | 302            | 1 997           | 167   | 3 344                                     | 1                       | 1 842                    |
| Miehet - Män                           | 4 239   | 3 058                               | 718                                   | 215            | 503             | 118   | 2 222                                     | -                       | 1 181                    |
| Naiset - Kvinnor                       | 3 414   | 2 753                               | 1 581                                 | 87             | 1 494           | 49  | 1 122                                     | 1                       | 661                      |
| <b>Pielisen Karjalan sk</b>            |   |                                     |                                       |                |                 |   |   |                         |                          |
| Yhteensä - Totalt                      | 10 878  | 8 768                               | 3 804                                 | 503            | 3 301           | 421   | 4 543                                     | -                       | 2 110                    |
| Miehet - Män                           | 5 787   | 4 440                               | 1 302                                 | 350            | 952             | 330   | 2 808                                     | -                       | 1 347                    |
| Naiset - Kvinnor                       | 5 091   | 4 328                               | 2 502                                 | 153            | 2 349           | 91  | 1 735                                     | -                       | 763                      |
| <b>Keski-Suomi - Mellersta Finland</b> |   |                                     |                                       |                |                 |   |   |                         |                          |
| Yhteensä - Totalt                      | 103 063   | 90 637                              | 32 510                                | 7 442          | 25 068          | 4 207                                       | 53 901                                    | 19                      | 12 426                   |
| Miehet - Män                           | 54 070  | 45 977                              | 10 086                                | 3 956          | 6 130           | 2 891                                       | 32 999                                    | 1                       | 8 093                    |
| Naiset - Kvinnor                       | 48 993  | 44 660                              | 22 424                                | 3 486          | 18 938          | 1 316                                       | 20 902                                    | 18                      | 4 333                    |

## Taulukko 4. Alueella työssäkäyvät sukupuolen, ammattiaseman ja työnantajasektorin mukaan 31.12.2000

Tabell 4. Inom området arbetande efter kön, yrkesställning och arbetsgivarsektor 31.12.2000

Table 4. Employed persons working in the area by gender, industrial status and employer sector on 31 December, 2000

| Alue, sukupuoli<br>Område, kön             | Alueella<br>työssä-<br>käyvät<br>Inom<br>området<br>arbetande | Palkan-<br>saajat<br>Lön-<br>tagare | Työnantajasektori - Arbetsgivarsektor |                |                 |   |   | Yrittäjät<br>Företagare |                          |
|--|---|-------------------------------------|---------------------------------------|----------------|-----------------|---|---|-------------------------|--------------------------|
|  |   |                                     | Valtio tai kunta<br>Stat eller kommun |                |                 | Valtio-<br>enemm. Oy<br>Ab med<br>statsmaj. | Yksityinen<br>sektori<br>Privat<br>sektor |                         | Tunte-<br>maton<br>Okänd |
|  |   |                                     | Yhteensä<br>Totalt                    | Valtio<br>Stat | Kunta<br>Kommun |   |   |                         |                          |
| <b>Jyväskylän sk</b>                       |   |                                     |                                       |                |                 |   |   |                         |                          |
| Yhteensä - Totalt                          | 59 290  | 54 763                              | 19 715                                | 5 984          | 13 731          | 2 351                                       | 32 684                                    | 13                      | 4 527                    |
| Miehet - Män                               | 30 476  | 27 469                              | 6 520                                 | 3 080          | 3 440           | 1 566                                       | 19 382                                    | 1                       | 3 007                    |
| Naiset - Kvinnor                           | 28 814  | 27 294                              | 13 195                                | 2 904          | 10 291          | 785   | 13 302                                    | 12                      | 1 520                    |
| <b>Kaakkoisen Keski-Suomen sk</b>          |   |                                     |                                       |                |                 |   |   |                         |                          |
| Yhteensä - Totalt                          | 4 392   | 3 138                               | 1 423                                 | 173            | 1 250           | 217   | 1 498                                     | -                       | 1 254                    |
| Miehet - Män                               | 2 354   | 1 544                               | 423                                   | 117            | 306             | 157   | 964                                       | -                       | 810                      |
| Naiset - Kvinnor                           | 2 038   | 1 594                               | 1 000                                 | 56             | 944             | 60  | 534                                       | -                       | 444                      |
| <b>Keuruun sk</b>                          |   |                                     |                                       |                |                 |   |   |                         |                          |
| Yhteensä - Totalt                          | 5 818   | 4 767                               | 2 111                                 | 471            | 1 640           | 155   | 2 501                                     | -                       | 1 051                    |
| Miehet - Män                               | 3 012   | 2 346                               | 688                                   | 318            | 370             | 98  | 1 560                                     | -                       | 666                      |
| Naiset - Kvinnor                           | 2 806   | 2 421                               | 1 423                                 | 153            | 1 270           | 57  | 941                                       | -                       | 385                      |
| <b>Jämsän sk</b>                           |   |                                     |                                       |                |                 |   |   |                         |                          |
| Yhteensä - Totalt                          | 11 504  | 9 918                               | 3 046                                 | 340            | 2 706           | 1 110                                       | 5 762                                     | -                       | 1 586                    |
| Miehet - Män                               | 6 405   | 5 418                               | 772                                   | 197            | 575             | 832   | 3 814                                     | -                       | 987                      |
| Naiset - Kvinnor                           | 5 099   | 4 500                               | 2 274                                 | 143            | 2 131           | 278   | 1 948                                     | -                       | 599                      |
| <b>Äänekosken sk</b>                       |   |                                     |                                       |                |                 |   |   |                         |                          |
| Yhteensä - Totalt                          | 9 791   | 8 805                               | 2 617                                 | 206            | 2 411           | 178   | 6 009                                     | 1                       | 986                      |
| Miehet - Män                               | 5 313   | 4 689                               | 680                                   | 93             | 587             | 127   | 3 882                                     | -                       | 624                      |
| Naiset - Kvinnor                           | 4 478   | 4 116                               | 1 937                                 | 113            | 1 824           | 51  | 2 127                                     | 1                       | 362                      |
| <b>Saarijärven sk</b>                      |   |                                     |                                       |                |                 |   |   |                         |                          |
| Yhteensä - Totalt                          | 7 305   | 5 589                               | 2 158                                 | 179            | 1 979           | 115   | 3 313                                     | 3                       | 1 716                    |
| Miehet - Män                               | 3 863   | 2 732                               | 588                                   | 98             | 490             | 71  | 2 073                                     | -                       | 1 131                    |
| Naiset - Kvinnor                           | 3 442   | 2 857                               | 1 570                                 | 81             | 1 489           | 44  | 1 240                                     | 3                       | 585                      |
| <b>Viitasaaren sk</b>                      |   |                                     |                                       |                |                 |   |   |                         |                          |
| Yhteensä - Totalt                          | 4 963   | 3 657                               | 1 440                                 | 89             | 1 351           | 81  | 2 134                                     | 2                       | 1 306                    |
| Miehet - Män                               | 2 647   | 1 779                               | 415                                   | 53             | 362             | 40  | 1 324                                     | -                       | 868                      |
| Naiset - Kvinnor                           | 2 316   | 1 878                               | 1 025                                 | 36             | 989             | 41  | 810                                       | 2                       | 438                      |
| <b>Etelä-Pohjanmaa - Södra Österbotten</b> |   |                                     |                                       |                |                 |   |   |                         |                          |
| Yhteensä - Totalt                          | 75 785  | 60 623                              | 20 842                                | 2 185          | 18 657          | 2 073                                       | 37 683                                    | 25                      | 15 162                   |
| Miehet - Män                               | 40 667  | 30 552                              | 5 707                                 | 1 169          | 4 538           | 1 530                                       | 23 311                                    | 4                       | 10 115                   |
| Naiset - Kvinnor                           | 35 118  | 30 071                              | 15 135                                | 1 016          | 14 119          | 543   | 14 372                                    | 21                      | 5 047                    |
| <b>Suupohjan sk</b>                        |   |                                     |                                       |                |                 |   |   |                         |                          |
| Yhteensä - Totalt                          | 10 505  | 7 736                               | 2 672                                 | 212            | 2 460           | 157   | 4 904                                     | 3                       | 2 769                    |
| Miehet - Män                               | 5 783   | 3 935                               | 695                                   | 97             | 598             | 88  | 3 152                                     | -                       | 1 848                    |
| Naiset - Kvinnor                           | 4 722   | 3 801                               | 1 977                                 | 115            | 1 862           | 69  | 1 752                                     | 3                       | 921                      |
| <b>Pohjoisten seinänaapurien sk</b>        |   |                                     |                                       |                |                 |   |   |                         |                          |
| Yhteensä - Totalt                          | 26 544  | 23 448                              | 8 114                                 | 876            | 7 238           | 1 157                                       | 14 166                                    | 11                      | 3 096                    |
| Miehet - Män                               | 13 255  | 11 160                              | 2 122                                 | 442            | 1 680           | 918   | 8 118                                     | 2                       | 2 095                    |
| Naiset - Kvinnor                           | 13 289  | 12 288                              | 5 992                                 | 434            | 5 558           | 239   | 6 048                                     | 9                       | 1 001                    |
| <b>Eteläisten seinänaapurien sk</b>        |   |                                     |                                       |                |                 |   |   |                         |                          |
| Yhteensä - Totalt                          | 8 224   | 6 141                               | 1 929                                 | 93             | 1 836           | 205   | 4 004                                     | 3                       | 2 083                    |
| Miehet - Män                               | 4 662   | 3 347                               | 563                                   | 34             | 529             | 143   | 2 641                                     | -                       | 1 315                    |
| Naiset - Kvinnor                           | 3 562   | 2 794                               | 1 366                                 | 59             | 1 307           | 62  | 1 363                                     | 3                       | 768                      |
| <b>Kuusiokuntien sk</b>                    |   |                                     |                                       |                |                 |   |   |                         |                          |
| Yhteensä - Totalt                          | 10 735  | 8 283                               | 2 961                                 | 342            | 2 619           | 188   | 5 132                                     | 2                       | 2 452                    |
| Miehet - Män                               | 5 895   | 4 260                               | 839                                   | 197            | 642             | 122   | 3 298                                     | 1                       | 1 635                    |
| Naiset - Kvinnor                           | 4 840   | 4 023                               | 2 122                                 | 145            | 1 977           | 66  | 1 834                                     | 1                       | 817                      |

## Taulukko 4. Alueella työssäkäyvät sukupuolen, ammattiaseman ja työnantajasektorin mukaan 31.12.2000

## Tabell 4. Inom området arbetande efter kön, yrkesställning och arbetsgivarsektor 31.12.2000

## Table 4. Employed persons working in the area by gender, industrial status and employer sector on 31 December, 2000

| Alue, sukupuoli<br>Område, kön               | Alueella<br>työssä-<br>käyvät<br>Inom<br>området<br>arbetande | Palkan-<br>saajat<br>Lön-<br>tagare | Työnantajasektori - Arbetsgivarsektor |                |                 |   |   | Yrittäjät<br>Företagare |                          |
|--|---|-------------------------------------|---------------------------------------|----------------|-----------------|---|---|-------------------------|--------------------------|
|  |   |                                     | Valtio tai kunta<br>Stat eller kommun |                |                 | Valtio-<br>enemm. Oy<br>Ab med<br>statsmaj. | Yksityinen<br>sektori<br>Privat<br>sektor |                         | Tunte-<br>maton<br>Okänd |
|  |   |                                     | Yhteensä<br>Totalt                    | Valtio<br>Stat | Kunta<br>Kommun |   |   |                         |                          |
| <b>Härnäsmaan sk</b>                         |   |                                     |                                       |                |                 |   |   |                         |                          |
| Yhteensä - Totalt                            | 11 902  | 9 312                               | 3 055                                 | 556            | 2 499           | 180   | 6 073                                     | 4                       | 2 590                    |
| Miehet - Män                                 | 6 720   | 4 969                               | 909                                   | 352            | 557             | 125   | 3 934                                     | 1                       | 1 751                    |
| Naiset - Kvinnor                             | 5 182   | 4 343                               | 2 146                                 | 204            | 1 942           | 55  | 2 139                                     | 3                       | 839                      |
| <b>Järvisseudun sk</b>                       |   |                                     |                                       |                |                 |   |   |                         |                          |
| Yhteensä - Totalt                            | 7 875   | 5 703                               | 2 111                                 | 106            | 2 005           | 186   | 3 404                                     | 2                       | 2 172                    |
| Miehet - Män                                 | 4 352   | 2 881                               | 579                                   | 47             | 532             | 134   | 2 168                                     | -                       | 1 471                    |
| Naiset - Kvinnor                             | 3 523   | 2 822                               | 1 532                                 | 59             | 1 473           | 52  | 1 236                                     | 2                       | 701                      |
| <b>Pohjanmaa - Österbotten</b>               |   |                                     |                                       |                |                 |   |   |                         |                          |
| Yhteensä - Totalt                            | 75 564  | 64 893                              | 22 416                                | 3 703          | 18 713          | 2 102                                       | 40 355                                    | 20                      | 10 671                   |
| Miehet - Män                                 | 40 920  | 33 697                              | 6 260                                 | 1 820          | 4 440           | 1 174                                       | 26 259                                    | 4                       | 7 223                    |
| Naiset - Kvinnor                             | 34 644  | 31 196                              | 16 156                                | 1 883          | 14 273          | 928   | 14 096                                    | 16                      | 3 448                    |
| <b>Kyrönmaan sk</b>                          |   |                                     |                                       |                |                 |   |   |                         |                          |
| Yhteensä - Totalt                            | 4 797   | 3 363                               | 1 365                                 | 88             | 1 277           | 167   | 1 827                                     | 4                       | 1 434                    |
| Miehet - Män                                 | 2 494   | 1 530                               | 300                                   | 34             | 266             | 91  | 1 139                                     | -                       | 964                      |
| Naiset - Kvinnor                             | 2 303   | 1 833                               | 1 065                                 | 54             | 1 011           | 76  | 688                                       | 4                       | 470                      |
| <b>Vaasan sk</b>                             |   |                                     |                                       |                |                 |   |   |                         |                          |
| Yhteensä - Totalt                            | 41 935  | 37 850                              | 13 865                                | 3 100          | 10 765          | 1 332                                       | 22 643                                    | 10                      | 4 085                    |
| Miehet - Män                                 | 22 161  | 19 374                              | 4 247                                 | 1 535          | 2 712           | 696   | 14 429                                    | 2                       | 2 787                    |
| Naiset - Kvinnor                             | 19 774  | 18 476                              | 9 618                                 | 1 565          | 8 053           | 636   | 8 214                                     | 8                       | 1 298                    |
| <b>Syösterbottens kustregion</b>             |   |                                     |                                       |                |                 |   |   |                         |                          |
| Yhteensä - Totalt                            | 8 402   | 6 293                               | 1 948                                 | 171            | 1 777           | 158   | 4 187                                     | -                       | 2 109                    |
| Miehet - Män                                 | 4 723   | 3 320                               | 433                                   | 88             | 345             | 84  | 2 803                                     | -                       | 1 403                    |
| Naiset - Kvinnor                             | 3 679   | 2 973                               | 1 515                                 | 83             | 1 432           | 74  | 1 384                                     | -                       | 706                      |
| <b>Jakobstadsregionen</b>                    |   |                                     |                                       |                |                 |   |   |                         |                          |
| Yhteensä - Totalt                            | 20 430  | 17 387                              | 5 238                                 | 344            | 4 894           | 445   | 11 698                                    | 6                       | 3 043                    |
| Miehet - Män                                 | 11 542  | 9 473                               | 1 280                                 | 163            | 1 117           | 303   | 7 888                                     | 2                       | 2 069                    |
| Naiset - Kvinnor                             | 8 888   | 7 914                               | 3 958                                 | 181            | 3 777           | 142   | 3 810                                     | 4                       | 974                      |
| <b>Keski-Pohjanmaa</b>                       |   |                                     |                                       |                |                 |   |   |                         |                          |
| <b>Mellersta Österbotten</b>                 |   |                                     |                                       |                |                 |   |   |                         |                          |
| Yhteensä - Totalt                            | 27 379  | 22 296                              | 8 327                                 | 871            | 7 456           | 1 887                                       | 12 072                                    | 10                      | 5 083                    |
| Miehet - Män                                 | 14 502  | 11 148                              | 2 481                                 | 484            | 1 997           | 1 541                                       | 7 126                                     | -                       | 3 354                    |
| Naiset - Kvinnor                             | 12 877  | 11 148                              | 5 846                                 | 387            | 5 459           | 346   | 4 946                                     | 10                      | 1 729                    |
| <b>Kaustisen sk</b>                          |   |                                     |                                       |                |                 |   |   |                         |                          |
| Yhteensä - Totalt                            | 6 627   | 4 419                               | 2 003                                 | 87             | 1 916           | 146   | 2 268                                     | 2                       | 2 208                    |
| Miehet - Män                                 | 3 549   | 2 095                               | 572                                   | 44             | 528             | 103   | 1 420                                     | -                       | 1 454                    |
| Naiset - Kvinnor                             | 3 078   | 2 324                               | 1 431                                 | 43             | 1 388           | 43  | 848                                       | 2                       | 754                      |
| <b>Kokkolan sk</b>                           |   |                                     |                                       |                |                 |   |   |                         |                          |
| Yhteensä - Totalt                            | 20 752  | 17 877                              | 6 324                                 | 784            | 5 540           | 1 741                                       | 9 804                                     | 8                       | 2 875                    |
| Miehet - Män                                 | 10 953  | 9 053                               | 1 909                                 | 440            | 1 469           | 1 438                                       | 5 706                                     | -                       | 1 900                    |
| Naiset - Kvinnor                             | 9 799   | 8 824                               | 4 415                                 | 344            | 4 071           | 303   | 4 098                                     | 8                       | 975                      |
| <b>Pohjois-Pohjanmaa - Norra Österbotten</b> |   |                                     |                                       |                |                 |   |   |                         |                          |
| Yhteensä - Totalt                            | 144 908   | 127 336                             | 45 290                                | 8 673          | 36 617          | 4 532                                       | 77 486                                    | 28                      | 17 572                   |
| Miehet - Män                                 | 77 500  | 66 005                              | 14 234                                | 4 701          | 9 533           | 3 141                                       | 48 626                                    | 4                       | 11 495                   |
| Naiset - Kvinnor                             | 67 408  | 61 331                              | 31 056                                | 3 972          | 27 084          | 1 391                                       | 28 860                                    | 24                      | 6 077                    |



## Taulukko 4. Alueella työssäkäyvät sukupuolen, ammattiaseman ja työnantajasektorin mukaan 31.12.2000

Tabell 4. Inom området arbetande efter kön, yrkesställning och arbetsgivarsektor 31.12.2000

Table 4. Employed persons working in the area by gender, industrial status and employer sector on 31 December, 2000

| Alue, sukupuoli<br>Område, kön | Alueella<br>työssä-<br>käyvät<br>Inom<br>området<br>arbetande | Palkan-<br>saajat<br>Lön-<br>tagare | Työnantajasektori - Arbetsgivarsektor |                |                 |   |   |                          | Yrittäjät<br>Företagare |
|--------------------------------|---|-------------------------------------|---------------------------------------|----------------|-----------------|---|---|--------------------------|-------------------------|
|                                |   |                                     | Valtio tai kunta<br>Stat eller kommun |                |                 | Valtio-<br>enemm. Oy<br>Ab med<br>statsmaj. | Yksityinen<br>sektori<br>Privat<br>sektor | Tunte-<br>maton<br>Okänd |                         |
|                                |   |                                     | Yhteensä<br>Totalt                    | Valtio<br>Stat | Kunta<br>Kommun |   |   |                          |                         |
| <b>Oulun sk</b>                |   |                                     |                                       |                |                 |   |   |                          |                         |
| Yhteensä - Totalt              | 82 391  | 76 509                              | 26 606                                | 6 681          | 19 925          | 3 145                                       | 46 737                                    | 21                       | 5 882                   |
| Miehet - Män                   | 43 323  | 39 387                              | 8 657                                 | 3 484          | 5 173           | 2 234                                       | 28 492                                    | 4                        | 3 936                   |
| Naiset - Kvinnor               | 39 068  | 37 122                              | 17 949                                | 3 197          | 14 752          | 911   | 18 245                                    | 17                       | 1 946                   |
| <b>lin sk</b>                  |   |                                     |                                       |                |                 |   |   |                          |                         |
| Yhteensä - Totalt              | 7 546   | 5 918                               | 2 849                                 | 278            | 2 571           | 164   | 2 902                                     | 3                        | 1 628                   |
| Miehet - Män                   | 3 936   | 2 826                               | 901                                   | 204            | 697             | 102   | 1 823                                     | -                        | 1 110                   |
| Naiset - Kvinnor               | 3 610   | 3 092                               | 1 948                                 | 74             | 1 874           | 62  | 1 079                                     | 3                        | 518                     |
| <b>Raahen sk</b>               |   |                                     |                                       |                |                 |   |   |                          |                         |
| Yhteensä - Totalt              | 14 565  | 12 838                              | 3 626                                 | 287            | 3 339           | 158   | 9 054                                     | -                        | 1 727                   |
| Miehet - Män                   | 8 474   | 7 411                               | 935                                   | 140            | 795             | 56  | 6 420                                     | -                        | 1 063                   |
| Naiset - Kvinnor               | 6 091   | 5 427                               | 2 691                                 | 147            | 2 544           | 102   | 2 634                                     | -                        | 664                     |
| <b>Siikalatvan sk</b>          |   |                                     |                                       |                |                 |   |   |                          |                         |
| Yhteensä - Totalt              | 6 044   | 4 561                               | 1 801                                 | 123            | 1 678           | 114   | 2 645                                     | 1                        | 1 483                   |
| Miehet - Män                   | 3 260   | 2 307                               | 531                                   | 71             | 460             | 65  | 1 711                                     | -                        | 953                     |
| Naiset - Kvinnor               | 2 784   | 2 254                               | 1 270                                 | 52             | 1 218           | 49  | 934                                       | 1                        | 530                     |
| <b>Nivala-Haapajärven sk</b>   |   |                                     |                                       |                |                 |   |   |                          |                         |
| Yhteensä - Totalt              | 11 185  | 8 500                               | 3 511                                 | 440            | 3 071           | 519   | 4 470                                     | -                        | 2 685                   |
| Miehet - Män                   | 6 189   | 4 468                               | 1 140                                 | 294            | 846             | 414   | 2 914                                     | -                        | 1 721                   |
| Naiset - Kvinnor               | 4 996   | 4 032                               | 2 371                                 | 146            | 2 225           | 105   | 1 556                                     | -                        | 964                     |
| <b>Ylivieskan sk</b>           |   |                                     |                                       |                |                 |   |   |                          |                         |
| Yhteensä - Totalt              | 15 544  | 12 742                              | 4 337                                 | 408            | 3 929           | 247   | 8 158                                     | -                        | 2 802                   |
| Miehet - Män                   | 8 357   | 6 546                               | 1 180                                 | 211            | 969             | 165   | 5 201                                     | -                        | 1 811                   |
| Naiset - Kvinnor               | 7 187   | 6 196                               | 3 157                                 | 197            | 2 960           | 82  | 2 957                                     | -                        | 991                     |
| <b>Koillismaan sk</b>          |   |                                     |                                       |                |                 |   |   |                          |                         |
| Yhteensä - Totalt              | 7 633   | 6 268                               | 2 560                                 | 456            | 2 104           | 185   | 3 520                                     | 3                        | 1 365                   |
| Miehet - Män                   | 3 961   | 3 060                               | 890                                   | 297            | 593             | 105   | 2 065                                     | -                        | 901                     |
| Naiset - Kvinnor               | 3 672   | 3 208                               | 1 670                                 | 159            | 1 511           | 80  | 1 455                                     | 3                        | 464                     |
| <b>Kainuu - Kajanaland</b>     |   |                                     |                                       |                |                 |   |   |                          |                         |
| Yhteensä - Totalt              | 30 449  | 26 323                              | 11 037                                | 2 599          | 8 438           | 773   | 14 497                                    | 16                       | 4 126                   |
| Miehet - Män                   | 15 706  | 12 994                              | 4 003                                 | 1 755          | 2 248           | 546   | 8 444                                     | 1                        | 2 712                   |
| Naiset - Kvinnor               | 14 743  | 13 329                              | 7 034                                 | 844            | 6 190           | 227   | 6 053                                     | 15                       | 1 414                   |
| <b>Kehys-Kainuun sk</b>        |   |                                     |                                       |                |                 |   |   |                          |                         |
| Yhteensä - Totalt              | 8 648   | 7 037                               | 3 287                                 | 711            | 2 576           | 136   | 3 610                                     | 4                        | 1 611                   |
| Miehet - Män                   | 4 441   | 3 354                               | 1 274                                 | 572            | 702             | 82  | 1 998                                     | -                        | 1 087                   |
| Naiset - Kvinnor               | 4 207   | 3 683                               | 2 013                                 | 139            | 1 874           | 54  | 1 612                                     | 4                        | 524                     |
| <b>Kajaanin sk</b>             |   |                                     |                                       |                |                 |   |   |                          |                         |
| Yhteensä - Totalt              | 21 801  | 19 286                              | 7 750                                 | 1 888          | 5 862           | 637   | 10 887                                    | 12                       | 2 515                   |
| Miehet - Män                   | 11 265  | 9 640                               | 2 729                                 | 1 183          | 1 546           | 464   | 6 446                                     | 1                        | 1 625                   |
| Naiset - Kvinnor               | 10 536  | 9 646                               | 5 021                                 | 705            | 4 316           | 173   | 4 441                                     | 11                       | 890                     |
| <b>Lappi - Lappland</b>        |   |                                     |                                       |                |                 |   |   |                          |                         |
| Yhteensä - Totalt              | 68 531  | 59 623                              | 25 999                                | 6 904          | 19 095          | 4 421                                       | 29 153                                    | 50                       | 8 908                   |
| Miehet - Män                   | 35 089  | 29 179                              | 9 321                                 | 4 280          | 5 041           | 3 233                                       | 16 620                                    | 5                        | 5 910                   |
| Naiset - Kvinnor               | 33 442  | 30 444                              | 16 678                                | 2 624          | 14 054          | 1 188                                       | 12 533                                    | 45                       | 2 998                   |
| <b>Rovaniemen sk</b>           |   |                                     |                                       |                |                 |   |   |                          |                         |
| Yhteensä - Totalt              | 23 493  | 21 095                              | 10 082                                | 3 397          | 6 685           | 1 354                                       | 9 636                                     | 23                       | 2 398                   |
| Miehet - Män                   | 11 592  | 10 042                              | 3 787                                 | 1 989          | 1 798           | 821   | 5 432                                     | 2                        | 1 550                   |
| Naiset - Kvinnor               | 11 901  | 11 053                              | 6 295                                 | 1 408          | 4 887           | 533   | 4 204                                     | 21                       | 848                     |

## Taulukko 4. Alueella työssäkäyvät sukupuolen, ammattiaseman ja työnantajasektorin mukaan 31.12.2000

## Tabell 4. Inom området arbetande efter kön, yrkesställning och arbetsgivarsektor 31.12.2000

## Table 4. Employed persons working in the area by gender, industrial status and employer sector on 31 December, 2000

| Alue, sukupuoli<br>Område, kön                          | Alueella<br>työssä-<br>käyvät<br>Inom<br>området<br>arbetande | Palkan-<br>saajat<br>Lön-<br>tagare | Työnantajasektori - Arbetsgivarsektor |                |                 |   |   | Yrittäjät<br>Företagare |                          |
|---|---|-------------------------------------|---------------------------------------|----------------|-----------------|---|---|-------------------------|--------------------------|
|   |   |                                     | Valtio tai kunta<br>Stat eller kommun |                |                 | Valtio-<br>enemm. Oy<br>Ab med<br>statsmaj. | Yksityinen<br>sektori<br>Privat<br>sektor |                         | Tunte-<br>maton<br>Okänd |
|   |   |                                     | Yhteensä<br>Totalt                    | Valtio<br>Stat | Kunta<br>Kommun |   |   |                         |                          |
| <b>Kemi-Tornion sk</b>                                  |   |                                     |                                       |                |                 |   |   |                         |                          |
| Yhteensä - Totalt                                       | 22 875  | 20 455                              | 6 883                                 | 879            | 6 004           | 2 610                                       | 10 955                                    | 7                       | 2 420                    |
| Miehet - Män  | 12 318  | 10 784                              | 2 009                                 | 479            | 1 530           | 2 119                                       | 6 655                                     | 1                       | 1 534                    |
| Naiset - Kvinnor  | 10 557  | 9 671                               | 4 874                                 | 400            | 4 474           | 491   | 4 300                                     | 6                       | 886                      |
| <b>Torniolaakson sk</b>                                 |   |                                     |                                       |                |                 |   |   |                         |                          |
| Yhteensä - Totalt                                       | 3 214   | 2 576                               | 1 210                                 | 165            | 1 045           | 45  | 1 318                                     | 3                       | 638                      |
| Miehet - Män  | 1 665   | 1 244                               | 387                                   | 111            | 276             | 21  | 836                                       | -                       | 421                      |
| Naiset - Kvinnor  | 1 549   | 1 332                               | 823                                   | 54             | 769             | 24  | 482                                       | 3                       | 217                      |
| <b>Itä-Lapin sk</b>                                     |   |                                     |                                       |                |                 |   |   |                         |                          |
| Yhteensä - Totalt                                       | 7 370   | 6 057                               | 2 876                                 | 566            | 2 310           | 141   | 3 032                                     | 8                       | 1 313                    |
| Miehet - Män  | 3 645   | 2 737                               | 1 031                                 | 395            | 636             | 90  | 1 616                                     | -                       | 908                      |
| Naiset - Kvinnor  | 3 725   | 3 320                               | 1 845                                 | 171            | 1 674           | 51  | 1 416                                     | 8                       | 405                      |
| <b>Tunturi-Lapin sk</b>                                 |   |                                     |                                       |                |                 |   |   |                         |                          |
| Yhteensä - Totalt                                       | 5 067   | 4 103                               | 2 015                                 | 541            | 1 474           | 73  | 2 011                                     | 4                       | 964                      |
| Miehet - Män  | 2 540   | 1 864                               | 812                                   | 396            | 416             | 46  | 1 004                                     | 2                       | 676                      |
| Naiset - Kvinnor  | 2 527   | 2 239                               | 1 203                                 | 145            | 1 058           | 27  | 1 007                                     | 2                       | 288                      |
| <b>Pohjois-Lapin sk</b>                                 |   |                                     |                                       |                |                 |   |   |                         |                          |
| Yhteensä - Totalt                                       | 6 512   | 5 337                               | 2 933                                 | 1 356          | 1 577           | 198   | 2 201                                     | 5                       | 1 175                    |
| Miehet - Män  | 3 329   | 2 508                               | 1 295                                 | 910            | 385             | 136   | 1 077                                     | -                       | 821                      |
| Naiset - Kvinnor  | 3 183   | 2 829                               | 1 638                                 | 446            | 1 192           | 62  | 1 124                                     | 5                       | 354                      |
| <b>Ahvenanmaa - Åland</b>                               |   |                                     |                                       |                |                 |   |   |                         |                          |
| Yhteensä - Totalt                                       | 15 029  | 13 290                              | 4 828                                 | 304            | 4 524           | 21  | 8 441                                     | -                       | 1 739                    |
| Miehet - Män  | 7 649   | 6 470                               | 1 576                                 | 184            | 1 392           | 15  | 4 879                                     | -                       | 1 179                    |
| Naiset - Kvinnor  | 7 380   | 6 820                               | 3 252                                 | 120            | 3 132           | 6   | 3 562                                     | -                       | 560                      |
| <b>Mariehamns stad</b>                                  |   |                                     |                                       |                |                 |   |   |                         |                          |
| Yhteensä - Totalt                                       | 10 246  | 9 793                               | 3 079                                 | 225            | 2 854           | 18  | 6 696                                     | -                       | 453                      |
| Miehet - Män  | 5 225   | 4 923                               | 1 135                                 | 124            | 1 011           | 13  | 3 775                                     | -                       | 302                      |
| Naiset - Kvinnor  | 5 021   | 4 870                               | 1 944                                 | 101            | 1 843           | 5   | 2 921                                     | -                       | 151                      |
| <b>Ålands landsbygd</b>                                 |   |                                     |                                       |                |                 |   |   |                         |                          |
| Yhteensä - Totalt                                       | 4 075   | 3 028                               | 1 515                                 | 57             | 1 458           | 1   | 1 512                                     | -                       | 1 047                    |
| Miehet - Män  | 2 089   | 1 361                               | 382                                   | 42             | 340             | -   | 979                                       | -                       | 728                      |
| Naiset - Kvinnor  | 1 986   | 1 667                               | 1 133                                 | 15             | 1 118           | 1   | 533                                       | -                       | 319                      |
| <b>Ålands skärgård</b>                                  |   |                                     |                                       |                |                 |   |   |                         |                          |
| Yhteensä - Totalt                                       | 708   | 469                                 | 234                                   | 22             | 212             | 2   | 233                                       | -                       | 239                      |
| Miehet - Män  | 335   | 186                                 | 59                                    | 18             | 41              | 2   | 125                                       | -                       | 149                      |
| Naiset - Kvinnor  | 373   | 283                                 | 175                                   | 4              | 171             | -   | 108                                       | -                       | 90                       |
| <b>Kunnat maakunnittain - Kommunerna efter landskap</b> |   |                                     |                                       |                |                 |   |   |                         |                          |
| <b>Manner-Suomi - Fasta Finland</b>                     |   |                                     |                                       |                |                 |   |   |                         |                          |
| <b>Uusimaa - Nyland</b>                                 |   |                                     |                                       |                |                 |   |   |                         |                          |
| <b>Espoo - Esbo</b>                                     |   |                                     |                                       |                |                 |   |   |                         |                          |
| Yhteensä - Totalt                                       | 102 559   | 96 279                              | 24 462                                | 7 544          | 16 918          | 3 485                                       | 68 311                                    | 21                      | 6 280                    |
| Miehet - Män  | 53 112  | 49 038                              | 8 149                                 | 4 438          | 3 711           | 2 157                                       | 38 729                                    | 3                       | 4 074                    |
| Naiset - Kvinnor  | 49 447  | 47 241                              | 16 313                                | 3 106          | 13 207          | 1 328                                       | 29 582                                    | 18                      | 2 206                    |
| <b>Hanko - Hangö</b>                                    |   |                                     |                                       |                |                 |   |   |                         |                          |
| Yhteensä - Totalt                                       | 4 825   | 4 500                               | 972                                   | 150            | 822             | 68  | 3 458                                     | 2                       | 325                      |
| Miehet - Män  | 2 812   | 2 626                               | 302                                   | 89             | 213             | 46  | 2 278                                     | -                       | 186                      |
| Naiset - Kvinnor  | 2 013   | 1 874                               | 670                                   | 61             | 609             | 22  | 1 180                                     | 2                       | 139                      |

## Taulukko 4. Alueella työssäkäyvät sukupuolen, ammattiaseman ja työnantajasektorin mukaan 31.12.2000

Tabell 4. Inom området arbetande efter kön, yrkesställning och arbetsgivarsektor 31.12.2000

Table 4. Employed persons working in the area by gender, industrial status and employer sector on 31 December, 2000

| Alue, sukupuoli<br>Område, kön | Alueella<br>työssä-<br>käyvät<br>Inom<br>området<br>arbetande | Palkan-<br>saajat<br>Lön-<br>tagare | Työnantajasektori - Arbetsgivarsektor |                |                 |   |   |                          | Yrittäjät<br>Företagare |
|--------------------------------|---|-------------------------------------|---------------------------------------|----------------|-----------------|---|---|--------------------------|-------------------------|
|                                |   |                                     | Valtio tai kunta<br>Stat eller kommun |                |                 | Valtio-<br>enemm. Oy<br>Ab med<br>statsmaj. | Yksityinen<br>sektori<br>Privat<br>sektor | Tunte-<br>maton<br>Okänd |                         |
|                                |   |                                     | Yhteensä<br>Totalt                    | Valtio<br>Stat | Kunta<br>Kommun |   |   |                          |                         |
| <b>Helsinki - Helsingfors</b>  |   |                                     |                                       |                |                 |   |   |                          |                         |
| Yhteensä - Totalt              | 372 352   | 356 897                             | 103 395                               | 42 500         | 60 895          | 20 002                                      | 233 454                                   | 46                       | 15 455                  |
| Miehet - Män                   | 176 445   | 166 985                             | 36 150                                | 19 345         | 16 805          | 11 299                                      | 119 521                                   | 15                       | 9 460                   |
| Naiset - Kvinnor               | 195 907   | 189 912                             | 67 245                                | 23 155         | 44 090          | 8 703                                       | 113 933                                   | 31                       | 5 995                   |
| <b>Hyvinkää - Hyvinge</b>      |   |                                     |                                       |                |                 |   |   |                          |                         |
| Yhteensä - Totalt              | 16 663  | 15 201                              | 4 013                                 | 344            | 3 669           | 1 018                                       | 10 167                                    | 3                        | 1 462                   |
| Miehet - Män                   | 8 893   | 7 961                               | 857                                   | 144            | 713             | 791   | 6 313                                     | -                        | 932                     |
| Naiset - Kvinnor               | 7 770   | 7 240                               | 3 156                                 | 200            | 2 956           | 227   | 3 854                                     | 3                        | 530                     |
| <b>Inkoo - Ingå</b>            |   |                                     |                                       |                |                 |   |   |                          |                         |
| Yhteensä - Totalt              | 1 395   | 1 030                               | 280                                   | 19             | 261             | 291   | 459                                       | -                        | 365                     |
| Miehet - Män                   | 846   | 588                                 | 57                                    | 17             | 40              | 254   | 277                                       | -                        | 258                     |
| Naiset - Kvinnor               | 549   | 442                                 | 223                                   | 2              | 221             | 37  | 182                                       | -                        | 107                     |
| <b>Järvenpää - Träskända</b>   |   |                                     |                                       |                |                 |   |   |                          |                         |
| Yhteensä - Totalt              | 11 920  | 10 816                              | 3 007                                 | 509            | 2 498           | 267   | 7 540                                     | 2                        | 1 104                   |
| Miehet - Män                   | 5 967   | 5 266                               | 775                                   | 225            | 550             | 156   | 4 335                                     | -                        | 701                     |
| Naiset - Kvinnor               | 5 953   | 5 550                               | 2 232                                 | 284            | 1 948           | 111   | 3 205                                     | 2                        | 403                     |
| <b>Karjaa - Karis</b>          |   |                                     |                                       |                |                 |   |   |                          |                         |
| Yhteensä - Totalt              | 3 144   | 2 722                               | 741                                   | 76             | 665             | 92  | 1 886                                     | 3                        | 422                     |
| Miehet - Män                   | 1 497   | 1 221                               | 233                                   | 33             | 200             | 65  | 923                                       | -                        | 276                     |
| Naiset - Kvinnor               | 1 647   | 1 501                               | 508                                   | 43             | 465             | 27  | 963                                       | 3                        | 146                     |
| <b>Karjalohja - Karislojo</b>  |   |                                     |                                       |                |                 |   |   |                          |                         |
| Yhteensä - Totalt              | 434   | 316                                 | 76                                    | -              | 76              | 4   | 236                                       | -                        | 118                     |
| Miehet - Män                   | 187   | 108                                 | 11                                    | -              | 11              | 1   | 96  | -                        | 79                      |
| Naiset - Kvinnor               | 247   | 208                                 | 65                                    | -              | 65              | 3   | 140                                       | -                        | 39                      |
| <b>Karkkila - Högfors</b>      |   |                                     |                                       |                |                 |   |   |                          |                         |
| Yhteensä - Totalt              | 3 148   | 2 735                               | 622                                   | 38             | 584             | 33  | 2 079                                     | 1                        | 413                     |
| Miehet - Män                   | 1 728   | 1 448                               | 147                                   | 14             | 133             | 11  | 1 290                                     | -                        | 280                     |
| Naiset - Kvinnor               | 1 420   | 1 287                               | 475                                   | 24             | 451             | 22  | 789                                       | 1                        | 133                     |
| <b>Kauniainen - Grankulla</b>  |   |                                     |                                       |                |                 |   |   |                          |                         |
| Yhteensä - Totalt              | 2 325   | 1 997                               | 648                                   | 13             | 635             | 43  | 1 306                                     | -                        | 328                     |
| Miehet - Män                   | 886   | 684                                 | 158                                   | 3              | 155             | 27  | 499                                       | -                        | 202                     |
| Naiset - Kvinnor               | 1 439   | 1 313                               | 490                                   | 10             | 480             | 16  | 807                                       | -                        | 126                     |
| <b>Kerava - Kervo</b>          |   |                                     |                                       |                |                 |   |   |                          |                         |
| Yhteensä - Totalt              | 9 790   | 8 981                               | 2 183                                 | 223            | 1 960           | 157   | 6 636                                     | 5                        | 809                     |
| Miehet - Män                   | 4 843   | 4 360                               | 579                                   | 119            | 460             | 64  | 3 716                                     | 1                        | 483                     |
| Naiset - Kvinnor               | 4 947   | 4 621                               | 1 604                                 | 104            | 1 500           | 93  | 2 920                                     | 4                        | 326                     |
| <b>Kirkkonummi - Kyrkslätt</b> |   |                                     |                                       |                |                 |   |   |                          |                         |
| Yhteensä - Totalt              | 9 587   | 8 466                               | 2 762                                 | 828            | 1 934           | 105   | 5 598                                     | 1                        | 1 121                   |
| Miehet - Män                   | 5 102   | 4 371                               | 902                                   | 592            | 310             | 48  | 3 421                                     | -                        | 731                     |
| Naiset - Kvinnor               | 4 485   | 4 095                               | 1 860                                 | 236            | 1 624           | 57  | 2 177                                     | 1                        | 390                     |
| <b>Lohja - Lojo</b>            |   |                                     |                                       |                |                 |   |   |                          |                         |
| Yhteensä - Totalt              | 15 066  | 13 668                              | 3 460                                 | 364            | 3 096           | 292   | 9 913                                     | 3                        | 1 398                   |
| Miehet - Män                   | 7 702   | 6 786                               | 766                                   | 144            | 622             | 199   | 5 821                                     | -                        | 916                     |
| Naiset - Kvinnor               | 7 364   | 6 882                               | 2 694                                 | 220            | 2 474           | 93  | 4 092                                     | 3                        | 482                     |
| <b>Mäntsälä</b>                |   |                                     |                                       |                |                 |   |   |                          |                         |
| Yhteensä - Totalt              | 4 840   | 3 787                               | 1 319                                 | 84             | 1 235           | 51  | 2 417                                     | -                        | 1 053                   |
| Miehet - Män                   | 2 329   | 1 638                               | 284                                   | 35             | 249             | 27  | 1 327                                     | -                        | 691                     |
| Naiset - Kvinnor               | 2 511   | 2 149                               | 1 035                                 | 49             | 986             | 24  | 1 090                                     | -                        | 362                     |

Taulukko 4. Alueella työssäkäyvät sukupuolen, ammattiaseman ja työnantajasektorin mukaan 31.12.2000

Tabell 4. Inom området arbetande efter kön, yrkesställning och arbetsgivarsektor 31.12.2000

Table 4. Employed persons working in the area by gender, industrial status and employer sector on 31 December, 2000

| Alue, sukupuoli<br>Område, kön    | Alueella<br>työssä-<br>käyvät<br>Inom<br>området<br>arbetande | Palkan-<br>saajat<br>Lön-<br>tagare | Työnantajasektori - Arbetsgivarsektor |                |                 |   |   | Yrittäjät<br>Företagare |                          |
|-----------------------------------|---|-------------------------------------|---------------------------------------|----------------|-----------------|---|---|-------------------------|--------------------------|
|                                   |   |                                     | Valtio tai kunta<br>Stat eller kommun |                |                 | Valtio-<br>enemm. Oy<br>Ab med<br>statsmaj. | Yksityinen<br>sektori<br>Privat<br>sektor |                         | Tunte-<br>maton<br>Okänd |
|                                   |   |                                     | Yhteensä<br>Totalt                    | Valtio<br>Stat | Kunta<br>Kommun |   |   |                         |                          |
| <b>Nummi-Pusula</b>               |   |                                     |                                       |                |                 |   |   |                         |                          |
| Yhteensä - Totalt                 | 1 660   | 1 126                               | 388                                   | 47             | 341             | 16  | 722                                       | -                       | 534                      |
| Miehet - Män                      | 903   | 540                                 | 85                                    | 38             | 47              | 5   | 450                                       | -                       | 363                      |
| Naiset - Kvinnor                  | 757   | 586                                 | 303                                   | 9              | 294             | 11  | 272                                       | -                       | 171                      |
| <b>Nurmijärvi</b>                 |   |                                     |                                       |                |                 |   |   |                         |                          |
| Yhteensä - Totalt                 | 10 244  | 8 637                               | 2 168                                 | 90             | 2 078           | 95  | 6 370                                     | 4                       | 1 607                    |
| Miehet - Män                      | 5 523   | 4 414                               | 420                                   | 34             | 386             | 30  | 3 963                                     | 1                       | 1 109                    |
| Naiset - Kvinnor                  | 4 721   | 4 223                               | 1 748                                 | 56             | 1 692           | 65  | 2 407                                     | 3                       | 498                      |
| <b>Pohja - Pojo</b>               |   |                                     |                                       |                |                 |   |   |                         |                          |
| Yhteensä - Totalt                 | 1 865   | 1 635                               | 321                                   | 4              | 317             | 18  | 1 296                                     | -                       | 230                      |
| Miehet - Män                      | 1 004   | 839                                 | 57                                    | 3              | 54              | 17  | 765                                       | -                       | 165                      |
| Naiset - Kvinnor                  | 861   | 796                                 | 264                                   | 1              | 263             | 1   | 531                                       | -                       | 65                       |
| <b>Pornainen - Borgnäs</b>        |   |                                     |                                       |                |                 |   |   |                         |                          |
| Yhteensä - Totalt                 | 821   | 557                                 | 229                                   | 5              | 224             | 9   | 319                                       | -                       | 264                      |
| Miehet - Män                      | 441   | 266                                 | 37                                    | 4              | 33              | 2   | 227                                       | -                       | 175                      |
| Naiset - Kvinnor                  | 380   | 291                                 | 192                                   | 1              | 191             | 7   | 92  | -                       | 89                       |
| <b>Sammatti</b>                   |   |                                     |                                       |                |                 |   |   |                         |                          |
| Yhteensä - Totalt                 | 306   | 203                                 | 55                                    | -              | 55              | 3   | 145                                       | -                       | 103                      |
| Miehet - Män                      | 149   | 78                                  | 8                                     | -              | 8               | 3   | 67  | -                       | 71                       |
| Naiset - Kvinnor                  | 157   | 125                                 | 47                                    | -              | 47              | -   | 78  | -                       | 32                       |
| <b>Siuntio - Sjundeå</b>          |   |                                     |                                       |                |                 |   |   |                         |                          |
| Yhteensä - Totalt                 | 1 676   | 1 359                               | 288                                   | 46             | 242             | 89  | 982                                       | -                       | 317                      |
| Miehet - Män                      | 899   | 678                                 | 61                                    | 20             | 41              | 64  | 553                                       | -                       | 221                      |
| Naiset - Kvinnor                  | 777   | 681                                 | 227                                   | 26             | 201             | 25  | 429                                       | -                       | 96                       |
| <b>Tammisaari - Ekenäs</b>        |   |                                     |                                       |                |                 |   |   |                         |                          |
| Yhteensä - Totalt                 | 6 118   | 5 277                               | 2 364                                 | 535            | 1 829           | 119   | 2 794                                     | -                       | 841                      |
| Miehet - Män                      | 3 096   | 2 517                               | 725                                   | 344            | 381             | 84  | 1 708                                     | -                       | 579                      |
| Naiset - Kvinnor                  | 3 022   | 2 760                               | 1 639                                 | 191            | 1 448           | 35  | 1 086                                     | -                       | 262                      |
| <b>Tuusula - Tusby</b>            |   |                                     |                                       |                |                 |   |   |                         |                          |
| Yhteensä - Totalt                 | 11 179  | 9 850                               | 3 009                                 | 516            | 2 493           | 146   | 6 693                                     | 2                       | 1 329                    |
| Miehet - Män                      | 6 230   | 5 329                               | 876                                   | 365            | 511             | 61  | 4 392                                     | -                       | 901                      |
| Naiset - Kvinnor                  | 4 949   | 4 521                               | 2 133                                 | 151            | 1 982           | 85  | 2 301                                     | 2                       | 428                      |
| <b>Vantaa - Vanda</b>             |   |                                     |                                       |                |                 |   |   |                         |                          |
| Yhteensä - Totalt                 | 89 249  | 84 448                              | 16 861                                | 3 519          | 13 342          | 12 383                                      | 55 189                                    | 15                      | 4 801                    |
| Miehet - Män                      | 49 440  | 46 103                              | 4 842                                 | 1 918          | 2 924           | 7 580                                       | 33 678                                    | 3                       | 3 337                    |
| Naiset - Kvinnor                  | 39 809  | 38 345                              | 12 019                                | 1 601          | 10 418          | 4 803                                       | 21 511                                    | 12                      | 1 464                    |
| <b>Vihti - Vichtis</b>            |   |                                     |                                       |                |                 |   |   |                         |                          |
| Yhteensä - Totalt                 | 7 867   | 6 645                               | 1 738                                 | 175            | 1 563           | 90  | 4 814                                     | 3                       | 1 222                    |
| Miehet - Män                      | 4 026   | 3 237                               | 457                                   | 96             | 361             | 34  | 2 746                                     | -                       | 789                      |
| Naiset - Kvinnor                  | 3 841   | 3 408                               | 1 281                                 | 79             | 1 202           | 56  | 2 068                                     | 3                       | 433                      |
| <b>Itä-Uusimaa - Östra Nyland</b> |   |                                     |                                       |                |                 |   |   |                         |                          |
| <b>Askola</b>                     |   |                                     |                                       |                |                 |   |   |                         |                          |
| Yhteensä - Totalt                 | 1 339   | 963                                 | 302                                   | 3              | 299             | 13  | 648                                       | -                       | 376                      |
| Miehet - Män                      | 773   | 530                                 | 75                                    | 1              | 74              | 8   | 447                                       | -                       | 243                      |
| Naiset - Kvinnor                  | 566   | 433                                 | 227                                   | 2              | 225             | 5   | 201                                       | -                       | 133                      |
| <b>Lapinjärvi - Lappträsk</b>     |   |                                     |                                       |                |                 |   |   |                         |                          |
| Yhteensä - Totalt                 | 958   | 612                                 | 214                                   | 2              | 212             | 8   | 390                                       | -                       | 346                      |
| Miehet - Män                      | 492   | 259                                 | 59                                    | 2              | 57              | 1   | 199                                       | -                       | 233                      |
| Naiset - Kvinnor                  | 466   | 353                                 | 155                                   | -              | 155             | 7   | 191                                       | -                       | 113                      |

## Taulukko 4. Alueella työssäkäyvät sukupuolen, ammattiaseman ja työnantajasektorin mukaan 31.12.2000

Tabell 4. Inom området arbetande efter kön, yrkesställning och arbetsgivarsektor 31.12.2000

Table 4. Employed persons working in the area by gender, industrial status and employer sector on 31 December, 2000

| Alue, sukupuoli<br>Område, kön             | Alueella<br>työssä-<br>käyvät<br>Inom<br>området<br>arbetande | Palkan-<br>saajat<br>Lön-<br>tagare | Työnantajasektori - Arbetsgivarsektor |                |                 |   |   |                          | Yrittäjät<br>Företagare |  |
|--|---|-------------------------------------|---------------------------------------|----------------|-----------------|---|---|--------------------------|-------------------------|--|
|  |   |                                     | Valtio tai kunta<br>Stat eller kommun |                |                 | Valtio-<br>enemm. Oy<br>Ab med<br>statsmaj. | Yksityinen<br>sektori<br>Privat<br>sektor | Tunte-<br>maton<br>Okänd |                         |  |
|  |   |                                     | Yhteensä<br>Totalt                    | Valtio<br>Stat | Kunta<br>Kommun |   |   |                          |                         |  |
| <b>Liljendal</b>                           |   |                                     |                                       |                |                 |   |   |                          |                         |  |
| Yhteensä - Totalt                          | 518   | 343                                 | 92                                    | 1              | 91              | 3   | 248                                       | -                        | 175                     |  |
| Miehet - Män                               | 298   | 182                                 | 26                                    | 1              | 25              | -   | 156                                       | -                        | 116                     |  |
| Naiset - Kvinnor                           | 220   | 161                                 | 66                                    | -              | 66              | 3   | 92  | -                        | 59                      |  |
| <b>Loviisa - Lovisa</b>                    |   |                                     |                                       |                |                 |   |   |                          |                         |  |
| Yhteensä - Totalt                          | 3 878   | 3 540                               | 970                                   | 110            | 860             | 496   | 2 073                                     | 1                        | 338                     |  |
| Miehet - Män                               | 2 140   | 1 933                               | 249                                   | 55             | 194             | 406   | 1 278                                     | -                        | 207                     |  |
| Naiset - Kvinnor                           | 1 738   | 1 607                               | 721                                   | 55             | 666             | 90  | 795                                       | 1                        | 131                     |  |
| <b>Myrskylä - Mörskom</b>                  |   |                                     |                                       |                |                 |   |   |                          |                         |  |
| Yhteensä - Totalt                          | 566   | 340                                 | 115                                   | 4              | 111             | 6   | 219                                       | -                        | 226                     |  |
| Miehet - Män                               | 288   | 140                                 | 19                                    | 2              | 17              | 1   | 120                                       | -                        | 148                     |  |
| Naiset - Kvinnor                           | 278   | 200                                 | 96                                    | 2              | 94              | 5   | 99  | -                        | 78                      |  |
| <b>Pernaja - Pernå</b>                     |   |                                     |                                       |                |                 |   |   |                          |                         |  |
| Yhteensä - Totalt                          | 789   | 502                                 | 162                                   | 3              | 159             | 6   | 334                                       | -                        | 287                     |  |
| Miehet - Män                               | 424   | 223                                 | 21                                    | 1              | 20              | -   | 202                                       | -                        | 201                     |  |
| Naiset - Kvinnor                           | 365   | 279                                 | 141                                   | 2              | 139             | 6   | 132                                       | -                        | 86                      |  |
| <b>Pukkila</b>                             |   |                                     |                                       |                |                 |   |   |                          |                         |  |
| Yhteensä - Totalt                          | 597   | 344                                 | 139                                   | 1              | 138             | 3   | 202                                       | -                        | 253                     |  |
| Miehet - Män                               | 336   | 171                                 | 28                                    | 1              | 27              | -   | 143                                       | -                        | 165                     |  |
| Naiset - Kvinnor                           | 261   | 173                                 | 111                                   | -              | 111             | 3   | 59  | -                        | 88                      |  |
| <b>Porvoo - Borgå</b>                      |   |                                     |                                       |                |                 |   |   |                          |                         |  |
| Yhteensä - Totalt                          | 19 038  | 17 037                              | 4 763                                 | 458            | 4 305           | 2 331                                       | 9 942                                     | 1                        | 2 001                   |  |
| Miehet - Män                               | 10 007  | 8 673                               | 1 153                                 | 211            | 942             | 1 718                                       | 5 802                                     | -                        | 1 334                   |  |
| Naiset - Kvinnor                           | 9 031   | 8 364                               | 3 610                                 | 247            | 3 363           | 613   | 4 140                                     | 1                        | 667                     |  |
| <b>Ruotsinpyhtää - Strömfors</b>           |   |                                     |                                       |                |                 |   |   |                          |                         |  |
| Yhteensä - Totalt                          | 864   | 635                                 | 181                                   | 15             | 166             | 6   | 448                                       | -                        | 229                     |  |
| Miehet - Män                               | 449   | 288                                 | 42                                    | 14             | 28              | 1   | 245                                       | -                        | 161                     |  |
| Naiset - Kvinnor                           | 415   | 347                                 | 139                                   | 1              | 138             | 5   | 203                                       | -                        | 68                      |  |
| <b>Sipoo - Sibbo</b>                       |   |                                     |                                       |                |                 |   |   |                          |                         |  |
| Yhteensä - Totalt                          | 4 746   | 3 801                               | 1 179                                 | 50             | 1 129           | 49  | 2 571                                     | 2                        | 945                     |  |
| Miehet - Män                               | 2 455   | 1 796                               | 235                                   | 22             | 213             | 16  | 1 545                                     | -                        | 659                     |  |
| Naiset - Kvinnor                           | 2 291   | 2 005                               | 944                                   | 28             | 916             | 33  | 1 026                                     | 2                        | 286                     |  |
| <b>Varsinais-Suomi - Egentliga Finland</b> |   |                                     |                                       |                |                 |   |   |                          |                         |  |
| <b>Alastaro</b>                            |   |                                     |                                       |                |                 |   |   |                          |                         |  |
| Yhteensä - Totalt                          | 891   | 563                                 | 206                                   | 2              | 204             | 10  | 347                                       | -                        | 328                     |  |
| Miehet - Män                               | 485   | 266                                 | 32                                    | 1              | 31              | 3   | 231                                       | -                        | 219                     |  |
| Naiset - Kvinnor                           | 406   | 297                                 | 174                                   | 1              | 173             | 7   | 116                                       | -                        | 109                     |  |
| <b>Askainen - Villnäs</b>                  |   |                                     |                                       |                |                 |   |   |                          |                         |  |
| Yhteensä - Totalt                          | 222   | 112                                 | 62                                    | 5              | 57              | -   | 50  | -                        | 110                     |  |
| Miehet - Män                               | 118   | 44                                  | 6                                     | 1              | 5               | -   | 38  | -                        | 74                      |  |
| Naiset - Kvinnor                           | 104   | 68                                  | 56                                    | 4              | 52              | -   | 12  | -                        | 36                      |  |
| <b>Aura</b>                                |   |                                     |                                       |                |                 |   |   |                          |                         |  |
| Yhteensä - Totalt                          | 1 189   | 936                                 | 180                                   | 27             | 153             | 12  | 744                                       | -                        | 253                     |  |
| Miehet - Män                               | 597   | 420                                 | 40                                    | 22             | 18              | 3   | 377                                       | -                        | 177                     |  |
| Naiset - Kvinnor                           | 592   | 516                                 | 140                                   | 5              | 135             | 9   | 367                                       | -                        | 76                      |  |
| <b>Dragsfjärd</b>                          |   |                                     |                                       |                |                 |   |   |                          |                         |  |
| Yhteensä - Totalt                          | 1 318   | 1 110                               | 322                                   | 28             | 294             | 21  | 767                                       | -                        | 208                     |  |
| Miehet - Män                               | 713   | 577                                 | 69                                    | 26             | 43              | 9   | 499                                       | -                        | 136                     |  |
| Naiset - Kvinnor                           | 605   | 533                                 | 253                                   | 2              | 251             | 12  | 268                                       | -                        | 72                      |  |

Taulukko 4. Alueella työssäkäyvät sukupuolen, ammattiaseman ja työnantajasektorin mukaan 31.12.2000

Tabell 4. Inom området arbetande efter kön, yrkesställning och arbetsgivarsektor 31.12.2000

Table 4. Employed persons working in the area by gender, industrial status and employer sector on 31 December, 2000

| Alue, sukupuoli<br>Område, kön | Alueella<br>työssä-<br>käyvät<br>Inom<br>området<br>arbetande | Palkan-<br>saajat<br>Lön-<br>tagare | Työnantajasektori - Arbetsgivarsektor |                |                 |   |   |                          | Yrittäjät<br>Företagare |
|--------------------------------|---|-------------------------------------|---------------------------------------|----------------|-----------------|---|---|--------------------------|-------------------------|
|                                |   |                                     | Valtio tai kunta<br>Stat eller kommun |                |                 | Valtio-<br>enemm. Oy<br>Ab med<br>statsmaj. | Yksityinen<br>sektori<br>Privat<br>sektor | Tunte-<br>maton<br>Okänd |                         |
|                                |   |                                     | Yhteensä<br>Totalt                    | Valtio<br>Stat | Kunta<br>Kommun |   |   |                          |                         |
| <b>Hailikko</b>                |   |                                     |                                       |                |                 |   |   |                          |                         |
| Yhteensä - Totalt              | 2 592   | 2 065                               | 807                                   | 8              | 799             | 24  | 1 234                                     | -                        | 527                     |
| Miehet - Män                   | 1 352   | 994                                 | 177                                   | 7              | 170             | 10  | 807                                       | -                        | 358                     |
| Naiset - Kvinnor               | 1 240   | 1 071                               | 630                                   | 1              | 629             | 14  | 427                                       | -                        | 169                     |
| <b>Houtskari - Houtskär</b>    |   |                                     |                                       |                |                 |   |   |                          |                         |
| Yhteensä - Totalt              | 208   | 152                                 | 79                                    | 14             | 65              | 5   | 68  | -                        | 56                      |
| Miehet - Män                   | 101   | 66                                  | 26                                    | 14             | 12              | 5   | 35  | -                        | 35                      |
| Naiset - Kvinnor               | 107   | 86                                  | 53                                    | -              | 53              | -   | 33  | -                        | 21                      |
| <b>Iniö</b>                    |   |                                     |                                       |                |                 |   |   |                          |                         |
| Yhteensä - Totalt              | 63  | 42                                  | 22                                    | -              | 22              | 1   | 19  | -                        | 21                      |
| Miehet - Män                   | 34  | 19                                  | 6                                     | -              | 6               | -   | 13  | -                        | 15                      |
| Naiset - Kvinnor               | 29  | 23                                  | 16                                    | -              | 16              | 1   | 6   | -                        | 6                       |
| <b>Kaarina - S:t Karins</b>    |   |                                     |                                       |                |                 |   |   |                          |                         |
| Yhteensä - Totalt              | 6 534   | 5 748                               | 1 530                                 | 78             | 1 452           | 70  | 4 145                                     | 3                        | 786                     |
| Miehet - Män                   | 3 422   | 2 894                               | 318                                   | 35             | 283             | 34  | 2 542                                     | -                        | 528                     |
| Naiset - Kvinnor               | 3 112   | 2 854                               | 1 212                                 | 43             | 1 169           | 36  | 1 603                                     | 3                        | 258                     |
| <b>Karinainen</b>              |   |                                     |                                       |                |                 |   |   |                          |                         |
| Yhteensä - Totalt              | 936   | 733                                 | 213                                   | 1              | 212             | 6   | 514                                       | -                        | 203                     |
| Miehet - Män                   | 536   | 400                                 | 37                                    | -              | 37              | 2   | 361                                       | -                        | 136                     |
| Naiset - Kvinnor               | 400   | 333                                 | 176                                   | 1              | 175             | 4   | 153                                       | -                        | 67                      |
| <b>Kemiö - Kimito</b>          |   |                                     |                                       |                |                 |   |   |                          |                         |
| Yhteensä - Totalt              | 1 104   | 799                                 | 330                                   | 30             | 300             | 28  | 440                                       | 1                        | 305                     |
| Miehet - Män                   | 536   | 317                                 | 61                                    | 11             | 50              | 12  | 243                                       | 1                        | 219                     |
| Naiset - Kvinnor               | 568   | 482                                 | 269                                   | 19             | 250             | 16  | 197                                       | -                        | 86                      |
| <b>Kiikala</b>                 |   |                                     |                                       |                |                 |   |   |                          |                         |
| Yhteensä - Totalt              | 594   | 362                                 | 108                                   | 2              | 106             | 1   | 253                                       | -                        | 232                     |
| Miehet - Män                   | 359   | 196                                 | 24                                    | -              | 24              | -   | 172                                       | -                        | 163                     |
| Naiset - Kvinnor               | 235   | 166                                 | 84                                    | 2              | 82              | 1   | 81  | -                        | 69                      |
| <b>Kisko</b>                   |   |                                     |                                       |                |                 |   |   |                          |                         |
| Yhteensä - Totalt              | 459   | 278                                 | 74                                    | 1              | 73              | 9   | 195                                       | -                        | 181                     |
| Miehet - Män                   | 271   | 144                                 | 19                                    | 1              | 18              | 3   | 122                                       | -                        | 127                     |
| Naiset - Kvinnor               | 188   | 134                                 | 55                                    | -              | 55              | 6   | 73  | -                        | 54                      |
| <b>Korppoo - Korpo</b>         |   |                                     |                                       |                |                 |   |   |                          |                         |
| Yhteensä - Totalt              | 302   | 226                                 | 132                                   | 55             | 77              | 6   | 88  | -                        | 76                      |
| Miehet - Män                   | 159   | 103                                 | 56                                    | 44             | 12              | 3   | 44  | -                        | 56                      |
| Naiset - Kvinnor               | 143   | 123                                 | 76                                    | 11             | 65              | 3   | 44  | -                        | 20                      |
| <b>Koski Tl</b>                |   |                                     |                                       |                |                 |   |   |                          |                         |
| Yhteensä - Totalt              | 949   | 611                                 | 210                                   | -              | 210             | 8   | 393                                       | -                        | 338                     |
| Miehet - Män                   | 573   | 347                                 | 52                                    | -              | 52              | 3   | 292                                       | -                        | 226                     |
| Naiset - Kvinnor               | 376   | 264                                 | 158                                   | -              | 158             | 5   | 101                                       | -                        | 112                     |
| <b>Kustavi - Gustavs</b>       |   |                                     |                                       |                |                 |   |   |                          |                         |
| Yhteensä - Totalt              | 423   | 324                                 | 76                                    | 28             | 48              | 7   | 241                                       | -                        | 99                      |
| Miehet - Män                   | 253   | 188                                 | 26                                    | 21             | 5               | 1   | 161                                       | -                        | 65                      |
| Naiset - Kvinnor               | 170   | 136                                 | 50                                    | 7              | 43              | 6   | 80  | -                        | 34                      |
| <b>Kuusjoki</b>                |   |                                     |                                       |                |                 |   |   |                          |                         |
| Yhteensä - Totalt              | 630   | 422                                 | 71                                    | 1              | 70              | 1   | 350                                       | -                        | 208                     |
| Miehet - Män                   | 415   | 281                                 | 11                                    | 1              | 10              | 1   | 269                                       | -                        | 134                     |
| Naiset - Kvinnor               | 215   | 141                                 | 60                                    | -              | 60              | -   | 81  | -                        | 74                      |

## Taulukko 4. Alueella työssäkäyvät sukupuolen, ammattiaseman ja työnantajasektorin mukaan 31.12.2000

## Tabell 4. Inom området arbetande efter kön, yrkesställning och arbetsgivarsektor 31.12.2000

Table 4. Employed persons working in the area by gender, industrial status and employer sector on 31 December, 2000

| Alue, sukupuoli<br>Område, kön       | Alueella<br>työssä-<br>käyvät<br>Inom<br>området<br>arbetande | Palkan-<br>saajat<br>Lön-<br>tagare | Työnantajasektori - Arbetsgivarsektor |                |                 |   |   | Yrittäjät<br>Företagare |                          |
|--------------------------------------|---|-------------------------------------|---------------------------------------|----------------|-----------------|---|---|-------------------------|--------------------------|
|                                      |   |                                     | Valtio tai kunta<br>Stat eller kommun |                |                 | Valtio-<br>enemm. Oy<br>Ab med<br>statsmaj. | Yksityinen<br>sektori<br>Privat<br>sektor |                         | Tunte-<br>maton<br>Okänd |
|                                      |   |                                     | Yhteensä<br>Totalt                    | Valtio<br>Stat | Kunta<br>Kommun |   |   |                         |                          |
| <b>Laitila</b>                       |   |                                     |                                       |                |                 |   |   |                         |                          |
| Yhteensä - Totalt                    | 3 916   | 3 164                               | 846                                   | 28             | 818             | 94  | 2 223                                     | 1                       | 752                      |
| Miehet - Män                         | 2 094   | 1 615                               | 190                                   | 9              | 181             | 54  | 1 371                                     | -                       | 479                      |
| Naiset - Kvinnor                     | 1 822   | 1 549                               | 656                                   | 19             | 637             | 40  | 852                                       | 1                       | 273                      |
| <b>Lemu</b>                          |   |                                     |                                       |                |                 |   |   |                         |                          |
| Yhteensä - Totalt                    | 284   | 171                                 | 60                                    | -              | 60              | 12  | 99  | -                       | 113                      |
| Miehet - Män                         | 160   | 85                                  | 9                                     | -              | 9               | 5   | 71  | -                       | 75                       |
| Naiset - Kvinnor                     | 124   | 86                                  | 51                                    | -              | 51              | 7   | 28  | -                       | 38                       |
| <b>Lieto - Lundo</b>                 |   |                                     |                                       |                |                 |   |   |                         |                          |
| Yhteensä - Totalt                    | 4 507   | 3 706                               | 907                                   | 34             | 873             | 37  | 2 760                                     | 2                       | 801                      |
| Miehet - Män                         | 2 663   | 2 145                               | 158                                   | 15             | 143             | 11  | 1 976                                     | -                       | 518                      |
| Naiset - Kvinnor                     | 1 844   | 1 561                               | 749                                   | 19             | 730             | 26  | 784                                       | 2                       | 283                      |
| <b>Loimaa</b>                        |   |                                     |                                       |                |                 |   |   |                         |                          |
| Yhteensä - Totalt                    | 3 546   | 3 191                               | 1 278                                 | 186            | 1 092           | 75  | 1 838                                     | -                       | 355                      |
| Miehet - Män                         | 1 518   | 1 299                               | 282                                   | 59             | 223             | 46  | 971                                       | -                       | 219                      |
| Naiset - Kvinnor                     | 2 028   | 1 892                               | 996                                   | 127            | 869             | 29  | 867                                       | -                       | 136                      |
| <b>Loimaan kunta - Loimaa kommun</b> |   |                                     |                                       |                |                 |   |   |                         |                          |
| Yhteensä - Totalt                    | 2 149   | 1 479                               | 367                                   | 7              | 360             | 1   | 1 111                                     | -                       | 670                      |
| Miehet - Män                         | 1 367   | 916                                 | 77                                    | 3              | 74              | -   | 839                                       | -                       | 451                      |
| Naiset - Kvinnor                     | 782   | 563                                 | 290                                   | 4              | 286             | 1   | 272                                       | -                       | 219                      |
| <b>Marttila</b>                      |   |                                     |                                       |                |                 |   |   |                         |                          |
| Yhteensä - Totalt                    | 586   | 316                                 | 106                                   | 11             | 95              | 13  | 197                                       | -                       | 270                      |
| Miehet - Män                         | 321   | 147                                 | 19                                    | 3              | 16              | 5   | 123                                       | -                       | 174                      |
| Naiset - Kvinnor                     | 265   | 169                                 | 87                                    | 8              | 79              | 8   | 74  | -                       | 96                       |
| <b>Masku</b>                         |   |                                     |                                       |                |                 |   |   |                         |                          |
| Yhteensä - Totalt                    | 1 724   | 1 445                               | 348                                   | 1              | 347             | 18  | 1 079                                     | -                       | 279                      |
| Miehet - Män                         | 942   | 762                                 | 49                                    | 1              | 48              | 4   | 709                                       | -                       | 180                      |
| Naiset - Kvinnor                     | 782   | 683                                 | 299                                   | -              | 299             | 14  | 370                                       | -                       | 99                       |
| <b>Mellilä</b>                       |   |                                     |                                       |                |                 |   |   |                         |                          |
| Yhteensä - Totalt                    | 401   | 262                                 | 74                                    | 4              | 70              | 2   | 186                                       | -                       | 139                      |
| Miehet - Män                         | 238   | 143                                 | 7                                     | -              | 7               | 2   | 134                                       | -                       | 95                       |
| Naiset - Kvinnor                     | 163   | 119                                 | 67                                    | 4              | 63              | -   | 52  | -                       | 44                       |
| <b>Merimasku</b>                     |   |                                     |                                       |                |                 |   |   |                         |                          |
| Yhteensä - Totalt                    | 286   | 167                                 | 57                                    | 5              | 52              | 1   | 109                                       | -                       | 119                      |
| Miehet - Män                         | 155   | 71                                  | 11                                    | 5              | 6               | 1   | 59  | -                       | 84                       |
| Naiset - Kvinnor                     | 131   | 96                                  | 46                                    | -              | 46              | -   | 50  | -                       | 35                       |
| <b>Mietoinen</b>                     |   |                                     |                                       |                |                 |   |   |                         |                          |
| Yhteensä - Totalt                    | 392   | 217                                 | 77                                    | 12             | 65              | -   | 140                                       | -                       | 175                      |
| Miehet - Män                         | 213   | 100                                 | 16                                    | 8              | 8               | -   | 84  | -                       | 113                      |
| Naiset - Kvinnor                     | 179   | 117                                 | 61                                    | 4              | 57              | -   | 56  | -                       | 62                       |
| <b>Muurila</b>                       |   |                                     |                                       |                |                 |   |   |                         |                          |
| Yhteensä - Totalt                    | 509   | 389                                 | 64                                    | 1              | 63              | 40  | 285                                       | -                       | 120                      |
| Miehet - Män                         | 279   | 197                                 | 13                                    | 1              | 12              | 38  | 146                                       | -                       | 82                       |
| Naiset - Kvinnor                     | 230   | 192                                 | 51                                    | -              | 51              | 2   | 139                                       | -                       | 38                       |
| <b>Mynämäki</b>                      |   |                                     |                                       |                |                 |   |   |                         |                          |
| Yhteensä - Totalt                    | 1 865   | 1 350                               | 483                                   | 32             | 451             | 36  | 831                                       | -                       | 515                      |
| Miehet - Män                         | 976   | 655                                 | 99                                    | 9              | 90              | 17  | 539                                       | -                       | 321                      |
| Naiset - Kvinnor                     | 889   | 695                                 | 384                                   | 23             | 361             | 19  | 292                                       | -                       | 194                      |

## Taulukko 4. Alueella työssäkäyvät sukupuolen, ammattiaseman ja työnantajasektorin mukaan 31.12.2000

## Tabell 4. Inom området arbetande efter kön, yrkesställning och arbetsgivarsektor 31.12.2000

## Table 4. Employed persons working in the area by gender, industrial status and employer sector on 31 December, 2000

| Alue, sukupuoli<br>Område, kön | Alueella<br>työssä-<br>käyvät<br>Inom<br>området<br>arbetande | Palkan-<br>saajat<br>Lön-<br>tagare | Työnantajasektori - Arbetsgivarsektor |                |                 |   |   | Yrittäjät<br>Företagare  |     |  |
|--------------------------------|---|-------------------------------------|---------------------------------------|----------------|-----------------|---|---|--------------------------|-----|--|
|                                |   |                                     | Valtio tai kunta<br>Stat eller kommun |                |                 | Valtio-<br>enemm. Oy<br>Ab med<br>statsmaj. | Yksityinen<br>sektori<br>Privat<br>sektor | Tunte-<br>maton<br>Okänd |     |  |
|                                |   |                                     | Yhteensä<br>Totalt                    | Valtio<br>Stat | Kunta<br>Kommun |   |   |                          |     |  |
| <b>Naantali - Nådendal</b>     |   |                                     |                                       |                |                 |   |   |                          |     |  |
| Yhteensä - Totalt              | 4 504   | 4 017                               | 1 026                                 | 84             | 942             | 781   | 2 208                                     | 2                        | 487 |  |
| Miehet - Män                   | 2 501   | 2 202                               | 267                                   | 45             | 222             | 640   | 1 294                                     | 1                        | 299 |  |
| Naiset - Kvinnor               | 2 003   | 1 815                               | 759                                   | 39             | 720             | 141   | 914                                       | 1                        | 188 |  |
| <b>Nauvo - Nagu</b>            |   |                                     |                                       |                |                 |   |   |                          |     |  |
| Yhteensä - Totalt              | 724   | 554                                 | 305                                   | 190            | 115             | 15  | 234                                       | -                        | 170 |  |
| Miehet - Män                   | 439   | 328                                 | 200                                   | 165            | 35              | 10  | 118                                       | -                        | 111 |  |
| Naiset - Kvinnor               | 285   | 226                                 | 105                                   | 25             | 80              | 5   | 116                                       | -                        | 59  |  |
| <b>Nousiainen - Nouis</b>      |   |                                     |                                       |                |                 |   |   |                          |     |  |
| Yhteensä - Totalt              | 1 057   | 711                                 | 306                                   | 10             | 296             | 11  | 394                                       | -                        | 346 |  |
| Miehet - Män                   | 477   | 235                                 | 51                                    | 6              | 45              | 3   | 181                                       | -                        | 242 |  |
| Naiset - Kvinnor               | 580   | 476                                 | 255                                   | 4              | 251             | 8   | 213                                       | -                        | 104 |  |
| <b>Oripää</b>                  |   |                                     |                                       |                |                 |   |   |                          |     |  |
| Yhteensä - Totalt              | 512   | 333                                 | 70                                    | -              | 70              | 6   | 257                                       | -                        | 179 |  |
| Miehet - Män                   | 294   | 178                                 | 13                                    | -              | 13              | 4   | 161                                       | -                        | 116 |  |
| Naiset - Kvinnor               | 218   | 155                                 | 57                                    | -              | 57              | 2   | 96  | -                        | 63  |  |
| <b>Parainen - Pargas</b>       |   |                                     |                                       |                |                 |   |   |                          |     |  |
| Yhteensä - Totalt              | 4 351   | 3 825                               | 1 302                                 | 90             | 1 212           | 155   | 2 367                                     | 1                        | 526 |  |
| Miehet - Män                   | 2 277   | 1 919                               | 261                                   | 34             | 227             | 123   | 1 535                                     | -                        | 358 |  |
| Naiset - Kvinnor               | 2 074   | 1 906                               | 1 041                                 | 56             | 985             | 32  | 832                                       | 1                        | 168 |  |
| <b>Paimio - Pemar</b>          |   |                                     |                                       |                |                 |   |   |                          |     |  |
| Yhteensä - Totalt              | 4 181   | 3 641                               | 1 407                                 | 69             | 1 338           | 243   | 1 991                                     | -                        | 540 |  |
| Miehet - Män                   | 2 111   | 1 776                               | 288                                   | 48             | 240             | 171   | 1 317                                     | -                        | 335 |  |
| Naiset - Kvinnor               | 2 070   | 1 865                               | 1 119                                 | 21             | 1 098           | 72  | 674                                       | -                        | 205 |  |
| <b>Pemiö - Bjärnä</b>          |   |                                     |                                       |                |                 |   |   |                          |     |  |
| Yhteensä - Totalt              | 2 090   | 1 574                               | 464                                   | 49             | 415             | 42  | 1 068                                     | -                        | 516 |  |
| Miehet - Män                   | 1 194   | 851                                 | 88                                    | 17             | 71              | 23  | 740                                       | -                        | 343 |  |
| Naiset - Kvinnor               | 896   | 723                                 | 376                                   | 32             | 344             | 19  | 328                                       | -                        | 173 |  |
| <b>Pertteli</b>                |   |                                     |                                       |                |                 |   |   |                          |     |  |
| Yhteensä - Totalt              | 1 116   | 842                                 | 194                                   | 1              | 193             | 16  | 632                                       | -                        | 274 |  |
| Miehet - Män                   | 611   | 429                                 | 29                                    | 1              | 28              | 7   | 393                                       | -                        | 182 |  |
| Naiset - Kvinnor               | 505   | 413                                 | 165                                   | -              | 165             | 9   | 239                                       | -                        | 92  |  |
| <b>Piikkiö - Plkis</b>         |   |                                     |                                       |                |                 |   |   |                          |     |  |
| Yhteensä - Totalt              | 2 037   | 1 700                               | 452                                   | 86             | 366             | 15  | 1 233                                     | -                        | 337 |  |
| Miehet - Män                   | 1 223   | 1 002                               | 137                                   | 53             | 84              | 3   | 862                                       | -                        | 221 |  |
| Naiset - Kvinnor               | 814   | 698                                 | 315                                   | 33             | 282             | 12  | 371                                       | -                        | 116 |  |
| <b>Pyhäranta</b>               |   |                                     |                                       |                |                 |   |   |                          |     |  |
| Yhteensä - Totalt              | 570   | 436                                 | 89                                    | -              | 89              | 1   | 346                                       | -                        | 134 |  |
| Miehet - Män                   | 335   | 243                                 | 11                                    | -              | 11              | -   | 232                                       | -                        | 92  |  |
| Naiset - Kvinnor               | 235   | 193                                 | 78                                    | -              | 78              | 1   | 114                                       | -                        | 42  |  |
| <b>Pöytyä</b>                  |   |                                     |                                       |                |                 |   |   |                          |     |  |
| Yhteensä - Totalt              | 1 302   | 920                                 | 349                                   | 51             | 298             | 13  | 558                                       | -                        | 382 |  |
| Miehet - Män                   | 748   | 499                                 | 93                                    | 39             | 54              | 4   | 402                                       | -                        | 249 |  |
| Naiset - Kvinnor               | 554   | 421                                 | 256                                   | 12             | 244             | 9   | 156                                       | -                        | 133 |  |
| <b>Raisio - Reso</b>           |   |                                     |                                       |                |                 |   |   |                          |     |  |
| Yhteensä - Totalt              | 8 538   | 7 754                               | 1 817                                 | 156            | 1 661           | 177   | 5 759                                     | 1                        | 784 |  |
| Miehet - Män                   | 4 800   | 4 280                               | 458                                   | 48             | 410             | 115   | 3 707                                     | -                        | 520 |  |
| Naiset - Kvinnor               | 3 738   | 3 474                               | 1 359                                 | 108            | 1 251           | 62  | 2 052                                     | 1                        | 264 |  |



## Taulukko 4. Alueella työssäkäyvät sukupuolen, ammattiaseman ja työnantajasektorin mukaan 31.12.2000

Tabell 4. Inom området arbetande efter kön, yrkesställning och arbetsgivarsektor 31.12.2000

Table 4. Employed persons working in the area by gender, industrial status and employer sector on 31 December, 2000

| Alue, sukupuoli<br>Område, kön | Alueella<br>työssä-<br>käyvät<br>Inom<br>området<br>arbetande | Palkan-<br>saajat<br>Lön-<br>tagare | Työnantajasektori - Arbetsgivarsektor |                |                 |   |   |                          | Yrittäjät<br>Företagare |
|--------------------------------|---|-------------------------------------|---------------------------------------|----------------|-----------------|---|---|--------------------------|-------------------------|
|                                |   |                                     | Valtio tai kunta<br>Stat eller kommun |                |                 | Valtio-<br>enemm. Oy<br>Ab med<br>statsmaj. | Yksityinen<br>sektori<br>Privat<br>sektor | Tunte-<br>maton<br>Okänd |                         |
|                                |   |                                     | Yhteensä<br>Totalt                    | Valtio<br>Stat | Kunta<br>Kommun |   |   |                          |                         |
| <b>Rusko</b>                   |   |                                     |                                       |                |                 |   |   |                          |                         |
| Yhteensä - Totalt              | 1 014   | 828                                 | 170                                   | 4              | 166             | 10  | 648                                       | -                        | 186                     |
| Miehet - Män                   | 658   | 530                                 | 28                                    | 3              | 25              | 4   | 498                                       | -                        | 128                     |
| Naiset - Kvinnor               | 356   | 298                                 | 142                                   | 1              | 141             | 6   | 150                                       | -                        | 58                      |
| <b>Rymättylä - Rimito</b>      |   |                                     |                                       |                |                 |   |   |                          |                         |
| Yhteensä - Totalt              | 627   | 385                                 | 105                                   | 15             | 90              | 9   | 271                                       | -                        | 242                     |
| Miehet - Män                   | 348   | 192                                 | 23                                    | 13             | 10              | 4   | 165                                       | -                        | 156                     |
| Naiset - Kvinnor               | 279   | 193                                 | 82                                    | 2              | 80              | 5   | 106                                       | -                        | 86                      |
| <b>Salo</b>                    |   |                                     |                                       |                |                 |   |   |                          |                         |
| Yhteensä - Totalt              | 17 120  | 16 190                              | 3 074                                 | 396            | 2 678           | 169   | 12 945                                    | 2                        | 930                     |
| Miehet - Män                   | 8 590   | 7 984                               | 724                                   | 178            | 546             | 108   | 7 152                                     | -                        | 606                     |
| Naiset - Kvinnor               | 8 530   | 8 206                               | 2 350                                 | 218            | 2 132           | 61  | 5 793                                     | 2                        | 324                     |
| <b>Sauvo - Sagu</b>            |   |                                     |                                       |                |                 |   |   |                          |                         |
| Yhteensä - Totalt              | 845   | 489                                 | 206                                   | 45             | 161             | 14  | 269                                       | -                        | 356                     |
| Miehet - Män                   | 469   | 248                                 | 54                                    | 24             | 30              | 7   | 187                                       | -                        | 221                     |
| Naiset - Kvinnor               | 376   | 241                                 | 152                                   | 21             | 131             | 7   | 82  | -                        | 135                     |
| <b>Somero</b>                  |   |                                     |                                       |                |                 |   |   |                          |                         |
| Yhteensä - Totalt              | 3 319   | 2 308                               | 737                                   | 31             | 706             | 76  | 1 494                                     | 1                        | 1 011                   |
| Miehet - Män                   | 1 713   | 1 034                               | 153                                   | 12             | 141             | 49  | 832                                       | -                        | 679                     |
| Naiset - Kvinnor               | 1 606   | 1 274                               | 584                                   | 19             | 565             | 27  | 662                                       | 1                        | 332                     |
| <b>Suomusjärvi</b>             |   |                                     |                                       |                |                 |   |   |                          |                         |
| Yhteensä - Totalt              | 408   | 304                                 | 114                                   | 2              | 112             | 9   | 181                                       | -                        | 104                     |
| Miehet - Män                   | 184   | 115                                 | 13                                    | 1              | 12              | 4   | 98  | -                        | 69                      |
| Naiset - Kvinnor               | 224   | 189                                 | 101                                   | 1              | 100             | 5   | 83  | -                        | 35                      |
| <b>Särkisalo - Finby</b>       |   |                                     |                                       |                |                 |   |   |                          |                         |
| Yhteensä - Totalt              | 224   | 164                                 | 44                                    | 5              | 39              | 3   | 117                                       | -                        | 60                      |
| Miehet - Män                   | 138   | 100                                 | 12                                    | 4              | 8               | -   | 88  | -                        | 38                      |
| Naiset - Kvinnor               | 86  | 64                                  | 32                                    | 1              | 31              | 3   | 29  | -                        | 22                      |
| <b>Taivassalo - Tövsala</b>    |   |                                     |                                       |                |                 |   |   |                          |                         |
| Yhteensä - Totalt              | 573   | 363                                 | 130                                   | 18             | 112             | 5   | 228                                       | -                        | 210                     |
| Miehet - Män                   | 313   | 175                                 | 35                                    | 11             | 24              | -   | 140                                       | -                        | 138                     |
| Naiset - Kvinnor               | 260   | 188                                 | 95                                    | 7              | 88              | 5   | 88  | -                        | 72                      |
| <b>Tarvasjoki</b>              |   |                                     |                                       |                |                 |   |   |                          |                         |
| Yhteensä - Totalt              | 556   | 391                                 | 93                                    | -              | 93              | 16  | 282                                       | -                        | 165                     |
| Miehet - Män                   | 337   | 223                                 | 11                                    | -              | 11              | 7   | 205                                       | -                        | 114                     |
| Naiset - Kvinnor               | 219   | 168                                 | 82                                    | -              | 82              | 9   | 77  | -                        | 51                      |
| <b>Turku - Åbo</b>             |   |                                     |                                       |                |                 |   |   |                          |                         |
| Yhteensä - Totalt              | 91 275  | 86 317                              | 27 913                                | 9 432          | 18 481          | 2 701                                       | 55 684                                    | 19                       | 4 958                   |
| Miehet - Män                   | 44 579  | 41 573                              | 9 424                                 | 4 780          | 4 644           | 1 723                                       | 30 419                                    | 7                        | 3 006                   |
| Naiset - Kvinnor               | 46 696  | 44 744                              | 18 489                                | 4 652          | 13 837          | 978   | 25 265                                    | 12                       | 1 952                   |
| <b>Uusikaupunki - Nystad</b>   |   |                                     |                                       |                |                 |   |   |                          |                         |
| Yhteensä - Totalt              | 7 419   | 6 502                               | 1 826                                 | 158            | 1 668           | 433   | 4 241                                     | 2                        | 917                     |
| Miehet - Män                   | 4 020   | 3 444                               | 474                                   | 73             | 401             | 331   | 2 639                                     | -                        | 576                     |
| Naiset - Kvinnor               | 3 399   | 3 058                               | 1 352                                 | 85             | 1 267           | 102   | 1 602                                     | 2                        | 341                     |
| <b>Vahto</b>                   |   |                                     |                                       |                |                 |   |   |                          |                         |
| Yhteensä - Totalt              | 427   | 275                                 | 83                                    | -              | 83              | 6   | 186                                       | -                        | 152                     |
| Miehet - Män                   | 242   | 143                                 | 16                                    | -              | 16              | 2   | 125                                       | -                        | 99                      |
| Naiset - Kvinnor               | 185   | 132                                 | 67                                    | -              | 67              | 4   | 61  | -                        | 53                      |

Taulukko 4. Alueella työssäkäyvät sukupuolen, ammattiaseman ja työnantajasektorin mukaan 31.12.2000

Tabell 4. Inom området arbetande efter kön, yrkesställning och arbetsgivarsektor 31.12.2000

Table 4. Employed persons working in the area by gender, industrial status and employer sector on 31 December, 2000

| Alue, sukupuoli<br>Område, kön | Alueella<br>työssä-<br>käyvät<br>Inom<br>området<br>arbetande | Palkan-<br>saajat<br>Lön-<br>tagare | Työnantajasektori - Arbetsgivarsektor |                |                 |   |   | Yrittäjät<br>Företagare |                          |
|--------------------------------|---|-------------------------------------|---------------------------------------|----------------|-----------------|---|---|-------------------------|--------------------------|
|                                |   |                                     | Valtio tai kunta<br>Stat eller kommun |                |                 | Valtio-<br>enemm. Oy<br>Ab med<br>statsmaj. | Yksityinen<br>sektori<br>Privat<br>sektor |                         | Tunte-<br>maton<br>Okänd |
|                                |   |                                     | Yhteensä<br>Totalt                    | Valtio<br>Stat | Kunta<br>Kommun |   |   |                         |                          |
| <b>Vehmaa</b>                  |   |                                     |                                       |                |                 |   |   |                         |                          |
| Yhteensä - Totalt              | 822   | 549                                 | 271                                   | 1              | 270             | 9   | 269                                       | -                       | 273                      |
| Miehet - Män                   | 375   | 203                                 | 44                                    | 1              | 43              | 4   | 155                                       | -                       | 172                      |
| Naiset - Kvinnor               | 447   | 346                                 | 227                                   | -              | 227             | 5   | 114                                       | -                       | 101                      |
| <b>Velkua</b>                  |   |                                     |                                       |                |                 |   |   |                         |                          |
| Yhteensä - Totalt              | 91  | 57                                  | 24                                    | 10             | 14              | -   | 33  | -                       | 34                       |
| Miehet - Män                   | 49  | 32                                  | 14                                    | 10             | 4               | -   | 18  | -                       | 17                       |
| Naiset - Kvinnor               | 42  | 25                                  | 10                                    | -              | 10              | -   | 15  | -                       | 17                       |
| <b>Västernorrland</b>          |   |                                     |                                       |                |                 |   |   |                         |                          |
| Yhteensä - Totalt              | 259   | 176                                 | 53                                    | -              | 53              | 2   | 121                                       | -                       | 83                       |
| Miehet - Män                   | 121   | 61                                  | 8                                     | -              | 8               | 1   | 52  | -                       | 60                       |
| Naiset - Kvinnor               | 138   | 115                                 | 45                                    | -              | 45              | 1   | 69  | -                       | 23                       |
| <b>Yläne</b>                   |   |                                     |                                       |                |                 |   |   |                         |                          |
| Yhteensä - Totalt              | 624   | 401                                 | 143                                   | -              | 143             | 9   | 249                                       | -                       | 223                      |
| Miehet - Män                   | 334   | 187                                 | 24                                    | -              | 24              | 6   | 157                                       | -                       | 147                      |
| Naiset - Kvinnor               | 290   | 214                                 | 119                                   | -              | 119             | 3   | 92  | -                       | 76                       |
| <b>Satakunta</b>               |   |                                     |                                       |                |                 |   |   |                         |                          |
| <b>Eura</b>                    |   |                                     |                                       |                |                 |   |   |                         |                          |
| Yhteensä - Totalt              | 4 220   | 3 602                               | 614                                   | 49             | 565             | 43  | 2 945                                     | -                       | 618                      |
| Miehet - Män                   | 2 382   | 2 004                               | 107                                   | 12             | 95              | 11  | 1 886                                     | -                       | 378                      |
| Naiset - Kvinnor               | 1 838   | 1 598                               | 507                                   | 37             | 470             | 32  | 1 059                                     | -                       | 240                      |
| <b>Eurajoki - Euraåminne</b>   |   |                                     |                                       |                |                 |   |   |                         |                          |
| Yhteensä - Totalt              | 1 912   | 1 519                               | 363                                   | 5              | 358             | 55  | 1 101                                     | -                       | 393                      |
| Miehet - Män                   | 1 148   | 891                                 | 67                                    | 3              | 64              | 31  | 793                                       | -                       | 257                      |
| Naiset - Kvinnor               | 764   | 628                                 | 296                                   | 2              | 294             | 24  | 308                                       | -                       | 136                      |
| <b>Harjavalta</b>              |   |                                     |                                       |                |                 |   |   |                         |                          |
| Yhteensä - Totalt              | 4 038   | 3 746                               | 1 108                                 | 20             | 1 088           | 218   | 2 418                                     | 2                       | 292                      |
| Miehet - Män                   | 2 358   | 2 167                               | 188                                   | 5              | 183             | 167   | 1 812                                     | -                       | 191                      |
| Naiset - Kvinnor               | 1 680   | 1 579                               | 920                                   | 15             | 905             | 51  | 606                                       | 2                       | 101                      |
| <b>Honkajoki</b>               |   |                                     |                                       |                |                 |   |   |                         |                          |
| Yhteensä - Totalt              | 839   | 563                                 | 164                                   | -              | 164             | 16  | 383                                       | -                       | 276                      |
| Miehet - Män                   | 479   | 298                                 | 44                                    | -              | 44              | 13  | 241                                       | -                       | 181                      |
| Naiset - Kvinnor               | 360   | 265                                 | 120                                   | -              | 120             | 3   | 142                                       | -                       | 95                       |
| <b>Huittinen</b>               |   |                                     |                                       |                |                 |   |   |                         |                          |
| Yhteensä - Totalt              | 4 048   | 3 285                               | 1 032                                 | 142            | 890             | 30  | 2 223                                     | -                       | 763                      |
| Miehet - Män                   | 2 086   | 1 599                               | 301                                   | 81             | 220             | 21  | 1 277                                     | -                       | 487                      |
| Naiset - Kvinnor               | 1 962   | 1 686                               | 731                                   | 61             | 670             | 9   | 946                                       | -                       | 276                      |
| <b>Jämijärvi</b>               |   |                                     |                                       |                |                 |   |   |                         |                          |
| Yhteensä - Totalt              | 581   | 331                                 | 138                                   | -              | 138             | 12  | 181                                       | -                       | 250                      |
| Miehet - Män                   | 305   | 153                                 | 39                                    | -              | 39              | 3   | 111                                       | -                       | 152                      |
| Naiset - Kvinnor               | 276   | 178                                 | 99                                    | -              | 99              | 9   | 70  | -                       | 98                       |
| <b>Kankaanpää</b>              |   |                                     |                                       |                |                 |   |   |                         |                          |
| Yhteensä - Totalt              | 5 346   | 4 525                               | 1 882                                 | 595            | 1 287           | 55  | 2 588                                     | -                       | 821                      |
| Miehet - Män                   | 2 642   | 2 115                               | 672                                   | 389            | 283             | 25  | 1 418                                     | -                       | 527                      |
| Naiset - Kvinnor               | 2 704   | 2 410                               | 1 210                                 | 206            | 1 004           | 30  | 1 170                                     | -                       | 294                      |
| <b>Karvia</b>                  |   |                                     |                                       |                |                 |   |   |                         |                          |
| Yhteensä - Totalt              | 1 040   | 645                                 | 204                                   | 1              | 203             | 18  | 423                                       | -                       | 395                      |
| Miehet - Män                   | 614   | 361                                 | 56                                    | -              | 56              | 8   | 297                                       | -                       | 253                      |
| Naiset - Kvinnor               | 426   | 284                                 | 148                                   | 1              | 147             | 10  | 126                                       | -                       | 142                      |

## Taulukko 4. Alueella työssäkäyvät sukupuolen, ammattiaseman ja työnantajasektorin mukaan 31.12.2000

Tabell 4. Inom området arbetande efter kön, yrkesställning och arbetsgivarsektor 31.12.2000

Table 4. Employed persons working in the area by gender, industrial status and employer sector on 31 December, 2000

| Alue, sukupuoli<br>Område, kön | Alueella<br>työssä-<br>käyvät<br>Inom<br>området<br>arbetande | Palkan-<br>saajat<br>Lön-<br>tagare | Työnantajasektori - Arbetsgivarsektor |                |                 |   |   |                          | Yrittäjät<br>Företagare |
|--------------------------------|---|-------------------------------------|---------------------------------------|----------------|-----------------|---|---|--------------------------|-------------------------|
|                                |   |                                     | Valtio tai kunta<br>Stat eller kommun |                |                 | Valtio-<br>enemm. Oy<br>Ab med<br>statsmaj. | Yksityinen<br>sektori<br>Privat<br>sektor | Tunte-<br>maton<br>Okänd |                         |
|                                |   |                                     | Yhteensä<br>Totalt                    | Valtio<br>Stat | Kunta<br>Kommun |   |   |                          |                         |
| <b>Kiikoinen</b>               |   |                                     |                                       |                |                 |   |   |                          |                         |
| Yhteensä - Totalt              | 325   | 188                                 | 53                                    | -              | 53              | 4   | 131                                       | -                        | 137                     |
| Miehet - Män                   | 191   | 105                                 | 11                                    | -              | 11              | 1   | 93  | -                        | 86                      |
| Naiset - Kvinnor               | 134   | 83                                  | 42                                    | -              | 42              | 3   | 38  | -                        | 51                      |
| <b>Kiukainen</b>               |   |                                     |                                       |                |                 |   |   |                          |                         |
| Yhteensä - Totalt              | 1 126   | 843                                 | 226                                   | -              | 226             | 66  | 551                                       | -                        | 283                     |
| Miehet - Män                   | 630   | 448                                 | 56                                    | -              | 56              | 20  | 372                                       | -                        | 182                     |
| Naiset - Kvinnor               | 496   | 395                                 | 170                                   | -              | 170             | 46  | 179                                       | -                        | 101                     |
| <b>Kodisjoki</b>               |   |                                     |                                       |                |                 |   |   |                          |                         |
| Yhteensä - Totalt              | 117   | 71                                  | 22                                    | -              | 22              | -   | 49  | -                        | 46                      |
| Miehet - Män                   | 72  | 43                                  | 4                                     | -              | 4               | -   | 39  | -                        | 29                      |
| Naiset - Kvinnor               | 45  | 28                                  | 18                                    | -              | 18              | -   | 10  | -                        | 17                      |
| <b>Kokemäki - Kumo</b>         |   |                                     |                                       |                |                 |   |   |                          |                         |
| Yhteensä - Totalt              | 3 058   | 2 443                               | 799                                   | 107            | 692             | 48  | 1 595                                     | 1                        | 615                     |
| Miehet - Män                   | 1 689   | 1 302                               | 228                                   | 45             | 183             | 28  | 1 046                                     | -                        | 387                     |
| Naiset - Kvinnor               | 1 369   | 1 141                               | 571                                   | 62             | 509             | 20  | 549                                       | 1                        | 228                     |
| <b>Kullaa</b>                  |   |                                     |                                       |                |                 |   |   |                          |                         |
| Yhteensä - Totalt              | 344   | 229                                 | 113                                   | -              | 113             | 6   | 110                                       | -                        | 115                     |
| Miehet - Män                   | 188   | 110                                 | 45                                    | -              | 45              | -   | 65  | -                        | 78                      |
| Naiset - Kvinnor               | 156   | 119                                 | 68                                    | -              | 68              | 6   | 45  | -                        | 37                      |
| <b>Köyliö - Kijulo</b>         |   |                                     |                                       |                |                 |   |   |                          |                         |
| Yhteensä - Totalt              | 866   | 559                                 | 212                                   | 57             | 155             | 3   | 344                                       | -                        | 307                     |
| Miehet - Män                   | 444   | 248                                 | 75                                    | 41             | 34              | 3   | 170                                       | -                        | 196                     |
| Naiset - Kvinnor               | 422   | 311                                 | 137                                   | 16             | 121             | -   | 174                                       | -                        | 111                     |
| <b>Lappi</b>                   |   |                                     |                                       |                |                 |   |   |                          |                         |
| Yhteensä - Totalt              | 831   | 596                                 | 169                                   | 2              | 167             | 10  | 417                                       | -                        | 235                     |
| Miehet - Män                   | 447   | 294                                 | 28                                    | 2              | 26              | 1   | 265                                       | -                        | 153                     |
| Naiset - Kvinnor               | 384   | 302                                 | 141                                   | -              | 141             | 9   | 152                                       | -                        | 82                      |
| <b>Lavia</b>                   |   |                                     |                                       |                |                 |   |   |                          |                         |
| Yhteensä - Totalt              | 714   | 462                                 | 239                                   | 8              | 231             | 11  | 212                                       | -                        | 252                     |
| Miehet - Män                   | 368   | 208                                 | 59                                    | 1              | 58              | 6   | 143                                       | -                        | 160                     |
| Naiset - Kvinnor               | 346   | 254                                 | 180                                   | 7              | 173             | 5   | 69  | -                        | 92                      |
| <b>Luvia</b>                   |   |                                     |                                       |                |                 |   |   |                          |                         |
| Yhteensä - Totalt              | 916   | 713                                 | 190                                   | 2              | 188             | 9   | 514                                       | -                        | 203                     |
| Miehet - Män                   | 517   | 376                                 | 35                                    | 2              | 33              | 1   | 340                                       | -                        | 141                     |
| Naiset - Kvinnor               | 399   | 337                                 | 155                                   | -              | 155             | 8   | 174                                       | -                        | 62                      |
| <b>Merikarvia - Sastmola</b>   |   |                                     |                                       |                |                 |   |   |                          |                         |
| Yhteensä - Totalt              | 1 237   | 963                                 | 330                                   | 17             | 313             | 13  | 620                                       | -                        | 274                     |
| Miehet - Män                   | 659   | 480                                 | 79                                    | 5              | 74              | 5   | 396                                       | -                        | 179                     |
| Naiset - Kvinnor               | 578   | 483                                 | 251                                   | 12             | 239             | 8   | 224                                       | -                        | 95                      |
| <b>Nakkila</b>                 |   |                                     |                                       |                |                 |   |   |                          |                         |
| Yhteensä - Totalt              | 1 981   | 1 619                               | 331                                   | 4              | 327             | 16  | 1 272                                     | -                        | 362                     |
| Miehet - Män                   | 1 177   | 950                                 | 61                                    | -              | 61              | 1   | 888                                       | -                        | 227                     |
| Naiset - Kvinnor               | 804   | 669                                 | 270                                   | 4              | 266             | 15  | 384                                       | -                        | 135                     |
| <b>Noormarkku - Norrmark</b>   |   |                                     |                                       |                |                 |   |   |                          |                         |
| Yhteensä - Totalt              | 1 413   | 1 078                               | 427                                   | 18             | 409             | 18  | 633                                       | -                        | 335                     |
| Miehet - Män                   | 711   | 485                                 | 78                                    | 7              | 71              | 7   | 400                                       | -                        | 226                     |
| Naiset - Kvinnor               | 702   | 593                                 | 349                                   | 11             | 338             | 11  | 233                                       | -                        | 109                     |

## Taulukko 4. Alueella työssäkäyvät sukupuolen, ammattiaseman ja työnantajasektorin mukaan 31.12.2000

## Tabell 4. Inom området arbetande efter kön, yrkesställning och arbetsgivarsektor 31.12.2000

## Table 4. Employed persons working in the area by gender, industrial status and employer sector on 31 December, 2000

| Alue, sukupuoli<br>Område, kön           | Alueella<br>työssä-<br>käyvät<br>Inom<br>området<br>arbetande | Palkan-<br>saajat<br>Lön-<br>tagare | Työnantajasektori - Arbetsgivarsektor |                |                 |   |   | Yrittäjät<br>Företagare |                          |
|--|---|-------------------------------------|---------------------------------------|----------------|-----------------|---|---|-------------------------|--------------------------|
|  |   |                                     | Valtio tai kunta<br>Stat eller kommun |                |                 | Valtio-<br>enemm. Oy<br>Ab med<br>statsmaj. | Yksityinen<br>sektori<br>Privat<br>sektor |                         | Tunte-<br>maton<br>Okänd |
|  |   |                                     | Yhteensä<br>Totalt                    | Valtio<br>Stat | Kunta<br>Kommun |   |   |                         |                          |
| <b>Pomarkku - Pårmark</b>                |   |                                     |                                       |                |                 |   |   |                         |                          |
| Yhteensä - Totalt                        | 787   | 598                                 | 161                                   | 2              | 159             | 12  | 425                                       | -                       | 189                      |
| Miehet - Mån                             | 442   | 324                                 | 31                                    | -              | 31              | -   | 293                                       | -                       | 118                      |
| Naiset - Kvinnor                         | 345   | 274                                 | 130                                   | 2              | 128             | 12  | 132                                       | -                       | 71                       |
| <b>Pori - Björneborg</b>                 |   |                                     |                                       |                |                 |   |   |                         |                          |
| Yhteensä - Totalt                        | 32 462  | 29 939                              | 9 832                                 | 1 144          | 8 688           | 2 946                                       | 17 149                                    | 12                      | 2 523                    |
| Miehet - Mån                             | 16 654  | 15 057                              | 2 953                                 | 575            | 2 378           | 2 230                                       | 9 874                                     | -                       | 1 597                    |
| Naiset - Kvinnor                         | 15 808  | 14 882                              | 6 879                                 | 569            | 6 310           | 716   | 7 275                                     | 12                      | 926                      |
| <b>Punkalaidun</b>                       |   |                                     |                                       |                |                 |   |   |                         |                          |
| Yhteensä - Totalt                        | 1 150   | 686                                 | 267                                   | 3              | 264             | 24  | 395                                       | -                       | 464                      |
| Miehet - Mån                             | 601   | 295                                 | 59                                    | 2              | 57              | 15  | 221                                       | -                       | 306                      |
| Naiset - Kvinnor                         | 549   | 391                                 | 208                                   | 1              | 207             | 9   | 174                                       | -                       | 158                      |
| <b>Rauma - Raumo</b>                     |   |                                     |                                       |                |                 |   |   |                         |                          |
| Yhteensä - Totalt                        | 16 423  | 15 153                              | 3 778                                 | 467            | 3 311           | 202   | 11 171                                    | 2                       | 1 270                    |
| Miehet - Mån                             | 8 960   | 8 199                               | 1 032                                 | 235            | 797             | 137   | 7 030                                     | -                       | 761                      |
| Naiset - Kvinnor                         | 7 463   | 6 954                               | 2 746                                 | 232            | 2 514           | 65  | 4 141                                     | 2                       | 509                      |
| <b>Siikainen</b>                         |   |                                     |                                       |                |                 |   |   |                         |                          |
| Yhteensä - Totalt                        | 619   | 410                                 | 160                                   | 1              | 159             | 9   | 241                                       | -                       | 209                      |
| Miehet - Mån                             | 339   | 207                                 | 39                                    | 1              | 38              | 2   | 166                                       | -                       | 132                      |
| Naiset - Kvinnor                         | 280   | 203                                 | 121                                   | -              | 121             | 7   | 75  | -                       | 77                       |
| <b>Säkylä</b>                            |   |                                     |                                       |                |                 |   |   |                         |                          |
| Yhteensä - Totalt                        | 2 274   | 1 978                               | 843                                   | 452            | 391             | 26  | 1 109                                     | -                       | 296                      |
| Miehet - Mån                             | 1 129   | 938                                 | 351                                   | 279            | 72              | 6   | 581                                       | -                       | 191                      |
| Naiset - Kvinnor                         | 1 145   | 1 040                               | 492                                   | 173            | 319             | 20  | 528                                       | -                       | 105                      |
| <b>Ulvila - Ulvsby</b>                   |   |                                     |                                       |                |                 |   |   |                         |                          |
| Yhteensä - Totalt                        | 3 594   | 3 033                               | 1 108                                 | 36             | 1 072           | 59  | 1 865                                     | 1                       | 561                      |
| Miehet - Mån                             | 1 842   | 1 451                               | 230                                   | 19             | 211             | 31  | 1 189                                     | 1                       | 391                      |
| Naiset - Kvinnor                         | 1 752   | 1 582                               | 878                                   | 17             | 861             | 28  | 676                                       | -                       | 170                      |
| <b>Vampula</b>                           |   |                                     |                                       |                |                 |   |   |                         |                          |
| Yhteensä - Totalt                        | 600   | 336                                 | 135                                   | 1              | 134             | 7   | 194                                       | -                       | 264                      |
| Miehet - Mån                             | 344   | 185                                 | 42                                    | 1              | 41              | 4   | 139                                       | -                       | 159                      |
| Naiset - Kvinnor                         | 256   | 151                                 | 93                                    | -              | 93              | 3   | 55  | -                       | 105                      |
| <b>Kanta-Häme - Egentliga Tavastland</b> |   |                                     |                                       |                |                 |   |   |                         |                          |
| <b>Forssa</b>                            |   |                                     |                                       |                |                 |   |   |                         |                          |
| Yhteensä - Totalt                        | 9 791   | 8 953                               | 2 089                                 | 219            | 1 870           | 198   | 6 664                                     | 2                       | 838                      |
| Miehet - Mån                             | 5 240   | 4 732                               | 516                                   | 91             | 425             | 131   | 4 085                                     | -                       | 508                      |
| Naiset - Kvinnor                         | 4 551   | 4 221                               | 1 573                                 | 128            | 1 445           | 67  | 2 579                                     | 2                       | 330                      |
| <b>Hattula</b>                           |   |                                     |                                       |                |                 |   |   |                         |                          |
| Yhteensä - Totalt                        | 2 660   | 2 184                               | 1 178                                 | 575            | 603             | 25  | 981                                       | -                       | 476                      |
| Miehet - Mån                             | 1 415   | 1 097                               | 582                                   | 460            | 122             | 7   | 508                                       | -                       | 318                      |
| Naiset - Kvinnor                         | 1 245   | 1 087                               | 596                                   | 115            | 481             | 18  | 473                                       | -                       | 158                      |
| <b>Hauho</b>                             |   |                                     |                                       |                |                 |   |   |                         |                          |
| Yhteensä - Totalt                        | 1 114   | 738                                 | 254                                   | 8              | 246             | 14  | 470                                       | -                       | 376                      |
| Miehet - Mån                             | 602   | 358                                 | 51                                    | 4              | 47              | 4   | 303                                       | -                       | 244                      |
| Naiset - Kvinnor                         | 512   | 380                                 | 203                                   | 4              | 199             | 10  | 167                                       | -                       | 132                      |
| <b>Hausjärvi</b>                         |   |                                     |                                       |                |                 |   |   |                         |                          |
| Yhteensä - Totalt                        | 2 140   | 1 596                               | 434                                   | 13             | 421             | 40  | 1 122                                     | -                       | 544                      |
| Miehet - Mån                             | 1 125   | 767                                 | 85                                    | 3              | 82              | 22  | 660                                       | -                       | 358                      |
| Naiset - Kvinnor                         | 1 015   | 829                                 | 349                                   | 10             | 339             | 18  | 462                                       | -                       | 186                      |

## Taulukko 4. Alueella työssäkäyvät sukupuolen, ammattiaseman ja työnantajasektorin mukaan 31.12.2000

Tabell 4. Inom området arbetande efter kön, yrkesställning och arbetsgivarsektor 31.12.2000

Table 4. Employed persons working in the area by gender, industrial status and employer sector on 31 December, 2000

| Alue, sukupuoli<br>Område, kön  | Alueella<br>työssä-<br>käyvät<br>Inom<br>området<br>arbetande | Palkan-<br>saajat<br>Lön-<br>tagare | Työnantajasektori - Arbetsgivarsektor |                |                 |   |   | Yrittäjät<br>Företagare |                          |
|---------------------------------|---|-------------------------------------|---------------------------------------|----------------|-----------------|---|---|-------------------------|--------------------------|
|                                 |   |                                     | Valtio tai kunta<br>Stat eller kommun |                |                 | Valtio-<br>enemm. Oy<br>Ab med<br>statsmaj. | Yksityinen<br>sektori<br>Privat<br>sektor |                         | Tunte-<br>maton<br>Okänd |
|                                 |   |                                     | Yhteensä<br>Totalt                    | Valtio<br>Stat | Kunta<br>Kommun |   |   |                         |                          |
| <b>Humppila</b>                 |   |                                     |                                       |                |                 |   |   |                         |                          |
| Yhteensä - Totalt               | 896   | 656                                 | 152                                   | 1              | 151             | 9   | 495                                       | -                       | 240                      |
| Miehet - Män                    | 494   | 328                                 | 29                                    | -              | 29              | 4   | 295                                       | -                       | 166                      |
| Naiset - Kvinnor                | 402   | 328                                 | 123                                   | 1              | 122             | 5   | 200                                       | -                       | 74                       |
| <b>Hämeenlinna - Tavastehus</b> |   |                                     |                                       |                |                 |   |   |                         |                          |
| Yhteensä - Totalt               | 21 106  | 19 678                              | 7 704                                 | 2 347          | 5 357           | 788   | 11 180                                    | 6                       | 1 428                    |
| Miehet - Män                    | 10 167  | 9 273                               | 2 394                                 | 1 115          | 1 279           | 560   | 6 318                                     | 1                       | 894                      |
| Naiset - Kvinnor                | 10 939  | 10 405                              | 5 310                                 | 1 232          | 4 078           | 228   | 4 862                                     | 5                       | 534                      |
| <b>Janakkala</b>                |   |                                     |                                       |                |                 |   |   |                         |                          |
| Yhteensä - Totalt               | 5 039   | 4 282                               | 972                                   | 52             | 920             | 44  | 3 265                                     | 1                       | 757                      |
| Miehet - Män                    | 2 742   | 2 240                               | 190                                   | 18             | 172             | 14  | 2 035                                     | 1                       | 502                      |
| Naiset - Kvinnor                | 2 297   | 2 042                               | 782                                   | 34             | 748             | 30  | 1 230                                     | -                       | 255                      |
| <b>Jokioinen - Jockis</b>       |   |                                     |                                       |                |                 |   |   |                         |                          |
| Yhteensä - Totalt               | 2 000   | 1 628                               | 861                                   | 546            | 315             | 21  | 746                                       | -                       | 372                      |
| Miehet - Män                    | 1 019   | 773                                 | 263                                   | 206            | 57              | 7   | 503                                       | -                       | 246                      |
| Naiset - Kvinnor                | 981   | 855                                 | 598                                   | 340            | 258             | 14  | 243                                       | -                       | 126                      |
| <b>Kalvola</b>                  |   |                                     |                                       |                |                 |   |   |                         |                          |
| Yhteensä - Totalt               | 1 001   | 794                                 | 220                                   | 2              | 218             | 26  | 548                                       | -                       | 207                      |
| Miehet - Män                    | 503   | 379                                 | 48                                    | 2              | 46              | 21  | 310                                       | -                       | 124                      |
| Naiset - Kvinnor                | 498   | 415                                 | 172                                   | -              | 172             | 5   | 238                                       | -                       | 83                       |
| <b>Lammi</b>                    |   |                                     |                                       |                |                 |   |   |                         |                          |
| Yhteensä - Totalt               | 2 157   | 1 643                               | 914                                   | 82             | 832             | 17  | 712                                       | -                       | 514                      |
| Miehet - Män                    | 993   | 642                                 | 202                                   | 47             | 155             | 7   | 433                                       | -                       | 351                      |
| Naiset - Kvinnor                | 1 164   | 1 001                               | 712                                   | 35             | 677             | 10  | 279                                       | -                       | 163                      |
| <b>Loppi</b>                    |   |                                     |                                       |                |                 |   |   |                         |                          |
| Yhteensä - Totalt               | 2 017   | 1 383                               | 519                                   | 55             | 464             | 22  | 842                                       | -                       | 634                      |
| Miehet - Män                    | 1 098   | 674                                 | 104                                   | 28             | 76              | 3   | 567                                       | -                       | 424                      |
| Naiset - Kvinnor                | 919   | 709                                 | 415                                   | 27             | 388             | 19  | 275                                       | -                       | 210                      |
| <b>Renko</b>                    |   |                                     |                                       |                |                 |   |   |                         |                          |
| Yhteensä - Totalt               | 711   | 483                                 | 113                                   | 1              | 112             | 6   | 364                                       | -                       | 228                      |
| Miehet - Män                    | 412   | 261                                 | 13                                    | -              | 13              | 5   | 243                                       | -                       | 151                      |
| Naiset - Kvinnor                | 299   | 222                                 | 100                                   | 1              | 99              | 1   | 121                                       | -                       | 77                       |
| <b>Riihimäki</b>                |   |                                     |                                       |                |                 |   |   |                         |                          |
| Yhteensä - Totalt               | 10 966  | 10 240                              | 3 221                                 | 893            | 2 328           | 1 045                                       | 5 973                                     | 1                       | 726                      |
| Miehet - Män                    | 5 890   | 5 451                               | 1 162                                 | 622            | 540             | 900   | 3 389                                     | -                       | 439                      |
| Naiset - Kvinnor                | 5 076   | 4 789                               | 2 059                                 | 271            | 1 788           | 145   | 2 584                                     | 1                       | 287                      |
| <b>Tammela</b>                  |   |                                     |                                       |                |                 |   |   |                         |                          |
| Yhteensä - Totalt               | 1 754   | 1 258                               | 467                                   | 3              | 464             | 16  | 775                                       | -                       | 496                      |
| Miehet - Män                    | 980   | 659                                 | 128                                   | 2              | 126             | 8   | 523                                       | -                       | 321                      |
| Naiset - Kvinnor                | 774   | 599                                 | 339                                   | 1              | 338             | 8   | 252                                       | -                       | 175                      |
| <b>Tuulos</b>                   |   |                                     |                                       |                |                 |   |   |                         |                          |
| Yhteensä - Totalt               | 385   | 246                                 | 69                                    | 1              | 68              | -   | 177                                       | -                       | 139                      |
| Miehet - Män                    | 210   | 122                                 | 13                                    | 1              | 12              | -   | 109                                       | -                       | 88                       |
| Naiset - Kvinnor                | 175   | 124                                 | 56                                    | -              | 56              | -   | 68  | -                       | 51                       |
| <b>Ypäjä</b>                    |   |                                     |                                       |                |                 |   |   |                         |                          |
| Yhteensä - Totalt               | 841   | 566                                 | 220                                   | 19             | 201             | 9   | 337                                       | -                       | 275                      |
| Miehet - Män                    | 437   | 268                                 | 49                                    | 3              | 46              | 3   | 216                                       | -                       | 169                      |
| Naiset - Kvinnor                | 404   | 298                                 | 171                                   | 16             | 155             | 6   | 121                                       | -                       | 106                      |

## Taulukko 4. Alueella työssäkäyvät sukupuolen, ammattiaseman ja työnantajasektorin mukaan 31.12.2000

Tabell 4. Inom området arbetande efter kön, yrkesställning och arbetsgivarsektor 31.12.2000

Table 4. Employed persons working in the area by gender, industrial status and employer sector on 31 December, 2000

| Alue, sukupuoli<br>Område, kön | Alueella<br>työssä-<br>käyvät<br>Inom<br>området<br>arbetande | Palkan-<br>saajat<br>Lön-<br>tagare | Työnantajasektori - Arbetsgivarsektor |                |                 |   |   | Yrittäjät<br>Företagare |                          |
|--------------------------------|---|-------------------------------------|---------------------------------------|----------------|-----------------|---|---|-------------------------|--------------------------|
|                                |   |                                     | Valtio tai kunta<br>Stat eller kommun |                |                 | Valtio-<br>enemm. Oy<br>Ab med<br>statsmaj. | Yksityinen<br>sektori<br>Privat<br>sektor |                         | Tunte-<br>maton<br>Okänd |
|                                |   |                                     | Yhteensä<br>Totalt                    | Valtio<br>Stat | Kunta<br>Kommun |   |   |                         |                          |
| <b>Pirkanmaa - Birkaland</b>   |   |                                     |                                       |                |                 |   |   |                         |                          |
| <b>Hämeenkyrö - Tavastkyro</b> |   |                                     |                                       |                |                 |   |   |                         |                          |
| Yhteensä - Totalt              | 3 680   | 3 001                               | 860                                   | 43             | 817             | 42  | 2 096                                     | 3                       | 679                      |
| Miehet - Män                   | 1 930   | 1 517                               | 200                                   | 15             | 185             | 8   | 1 309                                     | -                       | 413                      |
| Naiset - Kvinnor               | 1 750   | 1 484                               | 660                                   | 28             | 632             | 34  | 787                                       | 3                       | 266                      |
| <b>Ikaalinen - Ikaalis</b>     |   |                                     |                                       |                |                 |   |   |                         |                          |
| Yhteensä - Totalt              | 3 056   | 2 473                               | 870                                   | 109            | 761             | 41  | 1 560                                     | 2                       | 583                      |
| Miehet - Män                   | 1 536   | 1 156                               | 263                                   | 54             | 209             | 18  | 874                                       | 1                       | 380                      |
| Naiset - Kvinnor               | 1 520   | 1 317                               | 607                                   | 55             | 552             | 23  | 686                                       | 1                       | 203                      |
| <b>Juupajoki</b>               |   |                                     |                                       |                |                 |   |   |                         |                          |
| Yhteensä - Totalt              | 836   | 663                                 | 253                                   | 114            | 139             | 10  | 400                                       | -                       | 173                      |
| Miehet - Män                   | 523   | 415                                 | 108                                   | 84             | 24              | 5   | 302                                       | -                       | 108                      |
| Naiset - Kvinnor               | 313   | 248                                 | 145                                   | 30             | 115             | 5   | 98  | -                       | 65                       |
| <b>Kangasala</b>               |   |                                     |                                       |                |                 |   |   |                         |                          |
| Yhteensä - Totalt              | 6 552   | 5 526                               | 2 219                                 | 120            | 2 099           | 75  | 3 230                                     | 2                       | 1 026                    |
| Miehet - Män                   | 3 119   | 2 454                               | 459                                   | 47             | 412             | 44  | 1 951                                     | -                       | 665                      |
| Naiset - Kvinnor               | 3 433   | 3 072                               | 1 760                                 | 73             | 1 687           | 31  | 1 279                                     | 2                       | 361                      |
| <b>Kihniö</b>                  |   |                                     |                                       |                |                 |   |   |                         |                          |
| Yhteensä - Totalt              | 796   | 602                                 | 212                                   | 3              | 209             | 11  | 379                                       | -                       | 194                      |
| Miehet - Män                   | 456   | 313                                 | 52                                    | 3              | 49              | 5   | 256                                       | -                       | 143                      |
| Naiset - Kvinnor               | 340   | 289                                 | 160                                   | -              | 160             | 6   | 123                                       | -                       | 51                       |
| <b>Kuhmalahti</b>              |   |                                     |                                       |                |                 |   |   |                         |                          |
| Yhteensä - Totalt              | 271   | 172                                 | 99                                    | 1              | 98              | -   | 73  | -                       | 99                       |
| Miehet - Män                   | 136   | 64                                  | 13                                    | 1              | 12              | -   | 51  | -                       | 72                       |
| Naiset - Kvinnor               | 135   | 108                                 | 86                                    | -              | 86              | -   | 22  | -                       | 27                       |
| <b>Kuru</b>                    |   |                                     |                                       |                |                 |   |   |                         |                          |
| Yhteensä - Totalt              | 821   | 624                                 | 309                                   | 16             | 293             | 19  | 296                                       | -                       | 197                      |
| Miehet - Män                   | 443   | 312                                 | 102                                   | 16             | 86              | 6   | 204                                       | -                       | 131                      |
| Naiset - Kvinnor               | 378   | 312                                 | 207                                   | -              | 207             | 13  | 92  | -                       | 66                       |
| <b>Kylmäkoski</b>              |   |                                     |                                       |                |                 |   |   |                         |                          |
| Yhteensä - Totalt              | 850   | 616                                 | 228                                   | 96             | 132             | 3   | 385                                       | -                       | 234                      |
| Miehet - Män                   | 503   | 348                                 | 91                                    | 68             | 23              | -   | 257                                       | -                       | 155                      |
| Naiset - Kvinnor               | 347   | 268                                 | 137                                   | 28             | 109             | 3   | 128                                       | -                       | 79                       |
| <b>Lempäälä</b>                |   |                                     |                                       |                |                 |   |   |                         |                          |
| Yhteensä - Totalt              | 4 681   | 3 954                               | 1 141                                 | 53             | 1 088           | 86  | 2 725                                     | 2                       | 727                      |
| Miehet - Män                   | 2 522   | 2 042                               | 241                                   | 23             | 218             | 45  | 1 756                                     | -                       | 480                      |
| Naiset - Kvinnor               | 2 159   | 1 912                               | 900                                   | 30             | 870             | 41  | 969                                       | 2                       | 247                      |
| <b>Luopioinen</b>              |   |                                     |                                       |                |                 |   |   |                         |                          |
| Yhteensä - Totalt              | 869   | 632                                 | 146                                   | 5              | 141             | 13  | 473                                       | -                       | 237                      |
| Miehet - Män                   | 461   | 300                                 | 26                                    | 4              | 22              | 3   | 271                                       | -                       | 161                      |
| Naiset - Kvinnor               | 408   | 332                                 | 120                                   | 1              | 119             | 10  | 202                                       | -                       | 76                       |
| <b>Längelmäki</b>              |   |                                     |                                       |                |                 |   |   |                         |                          |
| Yhteensä - Totalt              | 493   | 319                                 | 112                                   | -              | 112             | 8   | 199                                       | -                       | 174                      |
| Miehet - Män                   | 271   | 160                                 | 22                                    | -              | 22              | 2   | 136                                       | -                       | 111                      |
| Naiset - Kvinnor               | 222   | 159                                 | 90                                    | -              | 90              | 6   | 63  | -                       | 63                       |
| <b>Mouhijärvi</b>              |   |                                     |                                       |                |                 |   |   |                         |                          |
| Yhteensä - Totalt              | 742   | 496                                 | 254                                   | -              | 254             | 10  | 232                                       | -                       | 246                      |
| Miehet - Män                   | 345   | 185                                 | 58                                    | -              | 58              | 3   | 124                                       | -                       | 160                      |
| Naiset - Kvinnor               | 397   | 311                                 | 196                                   | -              | 196             | 7   | 108                                       | -                       | 86                       |

## Taulukko 4. Alueella työssäkäyvät sukupuolen, ammattiaseman ja työnantajasektorin mukaan 31.12.2000

Tabell 4. Inom området arbetande efter kön, yrkesställning och arbetsgivarsektor 31.12.2000

Table 4. Employed persons working in the area by gender, industrial status and employer sector on 31 December, 2000

| Alue, sukupuoli<br>Område, kön | Alueella<br>työssä-<br>käyvät<br>Inom<br>området<br>arbetande | Palkan-<br>saajat<br>Lön-<br>tagare | Työnantajasektori - Arbetsgivarsektor |                |                 |   |   | Yrittäjät<br>Företagare |                          |
|--------------------------------|---|-------------------------------------|---------------------------------------|----------------|-----------------|---|---|-------------------------|--------------------------|
|                                |   |                                     | Valtio tai kunta<br>Stat eller kommun |                |                 | Valtio-<br>enemm. Oy<br>Ab med<br>statsmaj. | Yksityinen<br>sektori<br>Privat<br>sektor |                         | Tunte-<br>maton<br>Okänd |
|                                |   |                                     | Yhteensä<br>Totalt                    | Valtio<br>Stat | Kunta<br>Kommun |   |   |                         |                          |
| <b>Mänttä</b>                  |   |                                     |                                       |                |                 |   |   |                         |                          |
| Yhteensä - Totalt              | 2 863   | 2 667                               | 894                                   | 101            | 793             | 41  | 1 732                                     | -                       | 196                      |
| Miehet - Män                   | 1 432   | 1 311                               | 208                                   | 38             | 170             | 11  | 1 092                                     | -                       | 121                      |
| Naiset - Kvinnor               | 1 431   | 1 356                               | 686                                   | 63             | 623             | 30  | 640                                       | -                       | 75                       |
| <b>Nokia</b>                   |   |                                     |                                       |                |                 |   |   |                         |                          |
| Yhteensä - Totalt              | 10 456  | 9 536                               | 2 587                                 | 182            | 2 405           | 318   | 6 630                                     | 1                       | 920                      |
| Miehet - Män                   | 5 618   | 5 062                               | 667                                   | 81             | 586             | 206   | 4 189                                     | -                       | 556                      |
| Naiset - Kvinnor               | 4 838   | 4 474                               | 1 920                                 | 101            | 1 819           | 112   | 2 441                                     | 1                       | 364                      |
| <b>Orivesi</b>                 |   |                                     |                                       |                |                 |   |   |                         |                          |
| Yhteensä - Totalt              | 2 872   | 2 307                               | 859                                   | 215            | 644             | 98  | 1 350                                     | -                       | 565                      |
| Miehet - Män                   | 1 426   | 1 070                               | 303                                   | 157            | 146             | 74  | 693                                       | -                       | 356                      |
| Naiset - Kvinnor               | 1 446   | 1 237                               | 556                                   | 58             | 498             | 24  | 657                                       | -                       | 209                      |
| <b>Parkano</b>                 |   |                                     |                                       |                |                 |   |   |                         |                          |
| Yhteensä - Totalt              | 3 263   | 2 788                               | 847                                   | 256            | 591             | 62  | 1 877                                     | 2                       | 475                      |
| Miehet - Män                   | 1 927   | 1 606                               | 329                                   | 178            | 151             | 37  | 1 240                                     | -                       | 321                      |
| Naiset - Kvinnor               | 1 336   | 1 182                               | 518                                   | 78             | 440             | 25  | 637                                       | 2                       | 154                      |
| <b>Pirkkala - Birkala</b>      |   |                                     |                                       |                |                 |   |   |                         |                          |
| Yhteensä - Totalt              | 3 594   | 3 090                               | 946                                   | 142            | 804             | 81  | 2 062                                     | 1                       | 504                      |
| Miehet - Män                   | 1 986   | 1 662                               | 270                                   | 110            | 160             | 52  | 1 340                                     | -                       | 324                      |
| Naiset - Kvinnor               | 1 608   | 1 428                               | 676                                   | 32             | 644             | 29  | 722                                       | 1                       | 180                      |
| <b>Päikkäne</b>                |   |                                     |                                       |                |                 |   |   |                         |                          |
| Yhteensä - Totalt              | 1 373   | 1 013                               | 347                                   | 18             | 329             | 15  | 651                                       | -                       | 360                      |
| Miehet - Män                   | 694   | 452                                 | 86                                    | 8              | 78              | 6   | 360                                       | -                       | 242                      |
| Naiset - Kvinnor               | 679   | 561                                 | 261                                   | 10             | 251             | 9   | 291                                       | -                       | 118                      |
| <b>Ruovesi</b>                 |   |                                     |                                       |                |                 |   |   |                         |                          |
| Yhteensä - Totalt              | 2 092   | 1 685                               | 552                                   | 36             | 516             | 28  | 1 104                                     | 1                       | 407                      |
| Miehet - Män                   | 1 137   | 873                                 | 120                                   | 12             | 108             | 8   | 745                                       | -                       | 264                      |
| Naiset - Kvinnor               | 955   | 812                                 | 432                                   | 24             | 408             | 20  | 359                                       | 1                       | 143                      |
| <b>Sahalahti</b>               |   |                                     |                                       |                |                 |   |   |                         |                          |
| Yhteensä - Totalt              | 1 220   | 1 071                               | 118                                   | 1              | 117             | 11  | 942                                       | -                       | 149                      |
| Miehet - Män                   | 502   | 418                                 | 30                                    | -              | 30              | 4   | 384                                       | -                       | 84                       |
| Naiset - Kvinnor               | 718   | 653                                 | 88                                    | 1              | 87              | 7   | 558                                       | -                       | 65                       |
| <b>Suodenniemi</b>             |   |                                     |                                       |                |                 |   |   |                         |                          |
| Yhteensä - Totalt              | 431   | 259                                 | 106                                   | -              | 106             | 5   | 148                                       | -                       | 172                      |
| Miehet - Män                   | 223   | 112                                 | 14                                    | -              | 14              | 3   | 95  | -                       | 111                      |
| Naiset - Kvinnor               | 208   | 147                                 | 92                                    | -              | 92              | 2   | 53  | -                       | 61                       |
| <b>Tampere - Tammerfors</b>    |   |                                     |                                       |                |                 |   |   |                         |                          |
| Yhteensä - Totalt              | 102 650   | 96 439                              | 27 893                                | 8 098          | 19 795          | 4 531                                       | 63 987                                    | 28                      | 6 211                    |
| Miehet - Män                   | 53 981  | 50 195                              | 10 085                                | 4 552          | 5 533           | 3 040                                       | 37 065                                    | 5                       | 3 786                    |
| Naiset - Kvinnor               | 48 669  | 46 244                              | 17 808                                | 3 546          | 14 262          | 1 491                                       | 26 922                                    | 23                      | 2 425                    |
| <b>Toijala</b>                 |   |                                     |                                       |                |                 |   |   |                         |                          |
| Yhteensä - Totalt              | 2 985   | 2 694                               | 602                                   | 114            | 488             | 133   | 1 958                                     | 1                       | 291                      |
| Miehet - Män                   | 1 569   | 1 385                               | 139                                   | 39             | 100             | 95  | 1 151                                     | -                       | 184                      |
| Naiset - Kvinnor               | 1 416   | 1 309                               | 463                                   | 75             | 388             | 38  | 807                                       | 1                       | 107                      |
| <b>Urjala</b>                  |   |                                     |                                       |                |                 |   |   |                         |                          |
| Yhteensä - Totalt              | 2 095   | 1 572                               | 453                                   | 9              | 444             | 26  | 1 093                                     | -                       | 523                      |
| Miehet - Män                   | 1 161   | 814                                 | 88                                    | 4              | 84              | 11  | 715                                       | -                       | 347                      |
| Naiset - Kvinnor               | 934   | 758                                 | 365                                   | 5              | 360             | 15  | 378                                       | -                       | 176                      |

## Taulukko 4. Alueella työssäkäyvät sukupuolen, ammattiaseman ja työnantajasektorin mukaan 31.12.2000

## Tabell 4. Inom området arbetande efter kön, yrkesställning och arbetsgivarsektor 31.12.2000

## Table 4. Employed persons working in the area by gender, industrial status and employer sector on 31 December, 2000

| Alue, sukupuoli<br>Område, kön           | Alueella<br>työssä-<br>käyvät<br>Inom<br>området<br>arbetande | Palkan-<br>saajat<br>Lön-<br>tagare | Työnantajasektori - Arbetsgivarsektor |                |                 |   |   | Yrittäjät<br>Företagare |                          |
|--|---|-------------------------------------|---------------------------------------|----------------|-----------------|---|---|-------------------------|--------------------------|
|  |   |                                     | Valtio tai kunta<br>Stat eller kommun |                |                 | Valtio-<br>enemm. Oy<br>Ab med<br>statsmaj. | Yksityinen<br>sektori<br>Privat<br>sektor |                         | Tunte-<br>maton<br>Okänd |
|  |   |                                     | Yhteensä<br>Totalt                    | Valtio<br>Stat | Kunta<br>Kommun |   |   |                         |                          |
| <b>Valkeakoski</b>                       |   |                                     |                                       |                |                 |   |   |                         |                          |
| Yhteensä - Totalt                        | 8 919   | 8 273                               | 2 148                                 | 149            | 1 999           | 158   | 5 964                                     | 3                       | 646                      |
| Miehet - Män                             | 4 820   | 4 419                               | 550                                   | 59             | 491             | 91  | 3 778                                     | -                       | 401                      |
| Naiset - Kvinnor                         | 4 099   | 3 854                               | 1 598                                 | 90             | 1 508           | 67  | 2 186                                     | 3                       | 245                      |
| <b>Vammala</b>                           |   |                                     |                                       |                |                 |   |   |                         |                          |
| Yhteensä - Totalt                        | 6 279   | 5 274                               | 1 707                                 | 184            | 1 523           | 488   | 3 076                                     | 3                       | 1 005                    |
| Miehet - Män                             | 3 236   | 2 588                               | 444                                   | 97             | 347             | 406   | 1 738                                     | -                       | 648                      |
| Naiset - Kvinnor                         | 3 043   | 2 686                               | 1 263                                 | 87             | 1 176           | 82  | 1 338                                     | 3                       | 357                      |
| <b>Vesilahti</b>                         |   |                                     |                                       |                |                 |   |   |                         |                          |
| Yhteensä - Totalt                        | 710   | 417                                 | 221                                   | -              | 221             | 13  | 183                                       | -                       | 293                      |
| Miehet - Män                             | 330   | 149                                 | 34                                    | -              | 34              | 3   | 112                                       | -                       | 181                      |
| Naiset - Kvinnor                         | 380   | 268                                 | 187                                   | -              | 187             | 10  | 71  | -                       | 112                      |
| <b>Viiala</b>                            |   |                                     |                                       |                |                 |   |   |                         |                          |
| Yhteensä - Totalt                        | 1 328   | 1 130                               | 339                                   | 2              | 337             | 18  | 773                                       | -                       | 198                      |
| Miehet - Män                             | 680   | 539                                 | 55                                    | 1              | 54              | 11  | 473                                       | -                       | 141                      |
| Naiset - Kvinnor                         | 648   | 591                                 | 284                                   | 1              | 283             | 7   | 300                                       | -                       | 57                       |
| <b>Viljakkala</b>                        |   |                                     |                                       |                |                 |   |   |                         |                          |
| Yhteensä - Totalt                        | 378   | 228                                 | 103                                   | -              | 103             | 5   | 120                                       | -                       | 150                      |
| Miehet - Män                             | 201   | 107                                 | 19                                    | -              | 19              | 1   | 87  | -                       | 94                       |
| Naiset - Kvinnor                         | 177   | 121                                 | 84                                    | -              | 84              | 4   | 33  | -                       | 56                       |
| <b>Vilppula</b>                          |   |                                     |                                       |                |                 |   |   |                         |                          |
| Yhteensä - Totalt                        | 2 267   | 1 909                               | 436                                   | 42             | 394             | 69  | 1 404                                     | -                       | 358                      |
| Miehet - Män                             | 1 342   | 1 117                               | 109                                   | 27             | 82              | 47  | 961                                       | -                       | 225                      |
| Naiset - Kvinnor                         | 925   | 792                                 | 327                                   | 15             | 312             | 22  | 443                                       | -                       | 133                      |
| <b>Virrat - Virtdois</b>                 |   |                                     |                                       |                |                 |   |   |                         |                          |
| Yhteensä - Totalt                        | 2 738   | 2 108                               | 772                                   | 65             | 707             | 54  | 1 281                                     | 1                       | 630                      |
| Miehet - Män                             | 1 450   | 1 028                               | 243                                   | 40             | 203             | 25  | 759                                       | 1                       | 422                      |
| Naiset - Kvinnor                         | 1 288   | 1 080                               | 529                                   | 25             | 504             | 29  | 522                                       | -                       | 208                      |
| <b>Ylöjärvi</b>                          |   |                                     |                                       |                |                 |   |   |                         |                          |
| Yhteensä - Totalt                        | 6 642   | 5 746                               | 1 920                                 | 204            | 1 716           | 50  | 3 772                                     | 4                       | 896                      |
| Miehet - Män                             | 3 585   | 2 976                               | 422                                   | 114            | 308             | 25  | 2 528                                     | 1                       | 609                      |
| Naiset - Kvinnor                         | 3 057   | 2 770                               | 1 498                                 | 90             | 1 408           | 25  | 1 244                                     | 3                       | 287                      |
| <b>Äetsä</b>                             |   |                                     |                                       |                |                 |   |   |                         |                          |
| Yhteensä - Totalt                        | 1 644   | 1 274                               | 302                                   | 1              | 301             | 16  | 956                                       | -                       | 370                      |
| Miehet - Män                             | 860   | 613                                 | 65                                    | 1              | 64              | 3   | 545                                       | -                       | 247                      |
| Naiset - Kvinnor                         | 784   | 661                                 | 237                                   | -              | 237             | 13  | 411                                       | -                       | 123                      |
| <b>Päijät-Häme - Päijänne-Tavastland</b> |   |                                     |                                       |                |                 |   |   |                         |                          |
| <b>Artjärvi - Artsjö</b>                 |   |                                     |                                       |                |                 |   |   |                         |                          |
| Yhteensä - Totalt                        | 504   | 268                                 | 108                                   | -              | 108             | 2   | 158                                       | -                       | 236                      |
| Miehet - Män                             | 280   | 134                                 | 27                                    | -              | 27              | 2   | 105                                       | -                       | 146                      |
| Naiset - Kvinnor                         | 224   | 134                                 | 81                                    | -              | 81              | -   | 53  | -                       | 90                       |
| <b>Asikkala</b>                          |   |                                     |                                       |                |                 |   |   |                         |                          |
| Yhteensä - Totalt                        | 2 704   | 2 004                               | 606                                   | 16             | 590             | 37  | 1 361                                     | -                       | 700                      |
| Miehet - Män                             | 1 416   | 956                                 | 142                                   | 7              | 135             | 21  | 793                                       | -                       | 460                      |
| Naiset - Kvinnor                         | 1 288   | 1 048                               | 464                                   | 9              | 455             | 16  | 568                                       | -                       | 240                      |
| <b>Hartola</b>                           |   |                                     |                                       |                |                 |   |   |                         |                          |
| Yhteensä - Totalt                        | 1 387   | 959                                 | 375                                   | 18             | 357             | 15  | 569                                       | -                       | 428                      |
| Miehet - Män                             | 766   | 478                                 | 92                                    | 15             | 77              | 7   | 379                                       | -                       | 288                      |
| Naiset - Kvinnor                         | 621   | 481                                 | 283                                   | 3              | 280             | 8   | 190                                       | -                       | 140                      |



## Taulukko 4. Alueella työssäkäyvät sukupuolen, ammattiaseman ja työnantajasektorin mukaan 31.12.2000

## Tabell 4. Inom området arbetande efter kön, yrkesställning och arbetsgivarsektor 31.12.2000

## Table 4. Employed persons working in the area by gender, industrial status and employer sector on 31 December, 2000

| Alue, sukupuoli<br>Område, kön    | Alueella<br>työssä-<br>käyvät<br>Inom<br>området<br>arbetande | Palkan-<br>saajat<br>Lön-<br>tagare | Työnantajasektori - Arbetsgivarsektor |                |                 |   |   |                          | Yrittäjät<br>Företagare |
|-----------------------------------|---|-------------------------------------|---------------------------------------|----------------|-----------------|---|---|--------------------------|-------------------------|
|                                   |   |                                     | Valtio tai kunta<br>Stat eller kommun |                |                 | Valtio-<br>enemm. Oy<br>Ab med<br>statsmaj. | Yksityinen<br>sektori<br>Privat<br>sektor | Tunte-<br>maton<br>Okänd |                         |
|                                   |   |                                     | Yhteensä<br>Totalt                    | Valtio<br>Stat | Kunta<br>Kommun |   |   |                          |                         |
| <b>Hollola</b>                    |   |                                     |                                       |                |                 |   |   |                          |                         |
| Yhteensä - Totalt                 | 7 111   | 6 014                               | 1 230                                 | 24             | 1 206           | 59  | 4 725                                     | -                        | 1 097                   |
| Miehet - Män                      | 4 123   | 3 370                               | 216                                   | 9              | 207             | 33  | 3 121                                     | -                        | 753                     |
| Naiset - Kvinnor                  | 2 988   | 2 644                               | 1 014                                 | 15             | 999             | 26  | 1 604                                     | -                        | 344                     |
| <b>Heinola</b>                    |   |                                     |                                       |                |                 |   |   |                          |                         |
| Yhteensä - Totalt                 | 8 634   | 7 800                               | 1 858                                 | 235            | 1 623           | 85  | 5 854                                     | 3                        | 834                     |
| Miehet - Män                      | 4 519   | 3 966                               | 447                                   | 95             | 352             | 44  | 3 474                                     | 1                        | 553                     |
| Naiset - Kvinnor                  | 4 115   | 3 834                               | 1 411                                 | 140            | 1 271           | 41  | 2 380                                     | 2                        | 281                     |
| <b>Hämeenkoski</b>                |   |                                     |                                       |                |                 |   |   |                          |                         |
| Yhteensä - Totalt                 | 608   | 361                                 | 137                                   | 2              | 135             | 8   | 216                                       | -                        | 247                     |
| Miehet - Män                      | 329   | 178                                 | 25                                    | 2              | 23              | 5   | 148                                       | -                        | 151                     |
| Naiset - Kvinnor                  | 279   | 183                                 | 112                                   | -              | 112             | 3   | 68  | -                        | 96                      |
| <b>Kärkölä</b>                    |   |                                     |                                       |                |                 |   |   |                          |                         |
| Yhteensä - Totalt                 | 2 243   | 1 830                               | 317                                   | 7              | 310             | 19  | 1 494                                     | -                        | 413                     |
| Miehet - Män                      | 1 354   | 1 083                               | 70                                    | 4              | 66              | 7   | 1 006                                     | -                        | 271                     |
| Naiset - Kvinnor                  | 889   | 747                                 | 247                                   | 3              | 244             | 12  | 488                                       | -                        | 142                     |
| <b>Lahti - Lahtis</b>             |   |                                     |                                       |                |                 |   |   |                          |                         |
| Yhteensä - Totalt                 | 44 041  | 40 811                              | 12 493                                | 1 748          | 10 745          | 1 024                                       | 27 278                                    | 16                       | 3 230                   |
| Miehet - Män                      | 21 403  | 19 358                              | 3 676                                 | 837            | 2 839           | 549   | 15 129                                    | 4                        | 2 045                   |
| Naiset - Kvinnor                  | 22 638  | 21 453                              | 8 817                                 | 911            | 7 906           | 475   | 12 149                                    | 12                       | 1 185                   |
| <b>Nastola</b>                    |   |                                     |                                       |                |                 |   |   |                          |                         |
| Yhteensä - Totalt                 | 5 987   | 5 251                               | 959                                   | 19             | 940             | 42  | 4 250                                     | -                        | 736                     |
| Miehet - Män                      | 3 557   | 3 056                               | 218                                   | 11             | 207             | 15  | 2 823                                     | -                        | 501                     |
| Naiset - Kvinnor                  | 2 430   | 2 195                               | 741                                   | 8              | 733             | 27  | 1 427                                     | -                        | 235                     |
| <b>Orimattila</b>                 |   |                                     |                                       |                |                 |   |   |                          |                         |
| Yhteensä - Totalt                 | 4 855   | 3 792                               | 1 183                                 | 132            | 1 051           | 40  | 2 568                                     | 1                        | 1 063                   |
| Miehet - Män                      | 2 503   | 1 787                               | 268                                   | 70             | 198             | 27  | 1 492                                     | -                        | 716                     |
| Naiset - Kvinnor                  | 2 352   | 2 005                               | 915                                   | 62             | 853             | 13  | 1 076                                     | 1                        | 347                     |
| <b>Padasjoki</b>                  |   |                                     |                                       |                |                 |   |   |                          |                         |
| Yhteensä - Totalt                 | 1 311   | 1 049                               | 314                                   | 24             | 290             | 17  | 718                                       | -                        | 262                     |
| Miehet - Män                      | 701   | 525                                 | 77                                    | 18             | 59              | 6   | 442                                       | -                        | 176                     |
| Naiset - Kvinnor                  | 610   | 524                                 | 237                                   | 6              | 231             | 11  | 276                                       | -                        | 86                      |
| <b>Sysmä</b>                      |   |                                     |                                       |                |                 |   |   |                          |                         |
| Yhteensä - Totalt                 | 1 497   | 966                                 | 384                                   | 17             | 367             | 20  | 561                                       | 1                        | 531                     |
| Miehet - Män                      | 753   | 426                                 | 94                                    | 3              | 91              | 13  | 319                                       | -                        | 327                     |
| Naiset - Kvinnor                  | 744   | 540                                 | 290                                   | 14             | 276             | 7   | 242                                       | 1                        | 204                     |
| <b>Kymenlaakso - Kymmenedalen</b> |   |                                     |                                       |                |                 |   |   |                          |                         |
| <b>Anjalankoski</b>               |   |                                     |                                       |                |                 |   |   |                          |                         |
| Yhteensä - Totalt                 | 6 728   | 5 835                               | 1 419                                 | 87             | 1 332           | 143   | 4 272                                     | 1                        | 893                     |
| Miehet - Män                      | 3 852   | 3 348                               | 346                                   | 39             | 307             | 67  | 2 935                                     | -                        | 504                     |
| Naiset - Kvinnor                  | 2 876   | 2 487                               | 1 073                                 | 48             | 1 025           | 76  | 1 337                                     | 1                        | 389                     |
| <b>Elimäki</b>                    |   |                                     |                                       |                |                 |   |   |                          |                         |
| Yhteensä - Totalt                 | 2 527   | 1 833                               | 617                                   | 16             | 601             | 35  | 1 181                                     | -                        | 694                     |
| Miehet - Män                      | 1 208   | 768                                 | 145                                   | 7              | 138             | 9   | 614                                       | -                        | 440                     |
| Naiset - Kvinnor                  | 1 319   | 1 065                               | 472                                   | 9              | 463             | 26  | 567                                       | -                        | 254                     |
| <b>Hamina - Fredrikshamn</b>      |   |                                     |                                       |                |                 |   |   |                          |                         |
| Yhteensä - Totalt                 | 5 838   | 5 517                               | 1 991                                 | 561            | 1 430           | 295   | 3 230                                     | 1                        | 321                     |
| Miehet - Män                      | 3 057   | 2 863                               | 748                                   | 374            | 374             | 233   | 1 882                                     | -                        | 194                     |
| Naiset - Kvinnor                  | 2 781   | 2 654                               | 1 243                                 | 187            | 1 056           | 62  | 1 348                                     | 1                        | 127                     |

Taulukko 4. Alueella työssäkäyvät sukupuolen, ammattiaseman ja työnantajasektorin mukaan 31.12.2000

Tabell 4. Inom området arbetande efter kön, yrkesställning och arbetsgivarsektor 31.12.2000

Table 4. Employed persons working in the area by gender, industrial status and employer sector on 31 December, 2000

| Alue, sukupuoli<br>Område, kön       | Alueella<br>työssä-<br>käyvät<br>Inom<br>området<br>arbetande | Palkan-<br>saajat<br>Lön-<br>tagare | Työnantajasektori - Arbetsgivarsektor |                |                 |   |   | Yrittäjät<br>Företagare |                          |
|--------------------------------------|---|-------------------------------------|---------------------------------------|----------------|-----------------|---|---|-------------------------|--------------------------|
|                                      |   |                                     | Valtio tai kunta<br>Stat eller kommun |                |                 | Valtio-<br>enemm. Oy<br>Ab med<br>statsmaj. | Yksityinen<br>sektori<br>Privat<br>sektor |                         | Tunte-<br>maton<br>Okänd |
|                                      |   |                                     | Yhteensä<br>Totalt                    | Valtio<br>Stat | Kunta<br>Kommun |   |   |                         |                          |
| <b>litti</b>                         |   |                                     |                                       |                |                 |   |   |                         |                          |
| Yhteensä - Totalt                    | 2 583   | 1 976                               | 533                                   | 14             | 519             | 29  | 1 413                                     | 1                       | 607                      |
| Miehet - Män                         | 1 409   | 1 009                               | 120                                   | 4              | 116             | 5   | 884                                       | -                       | 400                      |
| Naiset - Kvinnor                     | 1 174   | 967                                 | 413                                   | 10             | 403             | 24  | 529                                       | 1                       | 207                      |
| <b>Jaala</b>                         |   |                                     |                                       |                |                 |   |   |                         |                          |
| Yhteensä - Totalt                    | 466   | 287                                 | 123                                   | 2              | 121             | 9   | 155                                       | -                       | 179                      |
| Miehet - Män                         | 243   | 118                                 | 35                                    | 2              | 33              | 3   | 80  | -                       | 125                      |
| Naiset - Kvinnor                     | 223   | 169                                 | 88                                    | -              | 88              | 6   | 75  | -                       | 54                       |
| <b>Kotka</b>                         |   |                                     |                                       |                |                 |   |   |                         |                          |
| Yhteensä - Totalt                    | 22 364  | 20 767                              | 6 692                                 | 815            | 5 877           | 562   | 13 508                                    | 5                       | 1 597                    |
| Miehet - Män                         | 11 578  | 10 589                              | 1 942                                 | 469            | 1 473           | 383   | 8 264                                     | -                       | 989                      |
| Naiset - Kvinnor                     | 10 786  | 10 178                              | 4 750                                 | 346            | 4 404           | 179   | 5 244                                     | 5                       | 608                      |
| <b>Kouvola</b>                       |   |                                     |                                       |                |                 |   |   |                         |                          |
| Yhteensä - Totalt                    | 15 308  | 14 386                              | 3 886                                 | 1 561          | 2 325           | 1 863                                       | 8 635                                     | 2                       | 922                      |
| Miehet - Män                         | 7 994   | 7 437                               | 1 348                                 | 782            | 566             | 1 406                                       | 4 683                                     | -                       | 557                      |
| Naiset - Kvinnor                     | 7 314   | 6 949                               | 2 538                                 | 779            | 1 759           | 457   | 3 952                                     | 2                       | 365                      |
| <b>Kuusankoski</b>                   |   |                                     |                                       |                |                 |   |   |                         |                          |
| Yhteensä - Totalt                    | 8 015   | 7 468                               | 2 427                                 | 43             | 2 384           | 213   | 4 828                                     | -                       | 547                      |
| Miehet - Män                         | 4 298   | 3 958                               | 482                                   | 8              | 474             | 150   | 3 326                                     | -                       | 340                      |
| Naiset - Kvinnor                     | 3 717   | 3 510                               | 1 945                                 | 35             | 1 910           | 63  | 1 502                                     | -                       | 207                      |
| <b>Miehikkälä</b>                    |   |                                     |                                       |                |                 |   |   |                         |                          |
| Yhteensä - Totalt                    | 752   | 445                                 | 204                                   | 6              | 198             | 6   | 235                                       | -                       | 307                      |
| Miehet - Män                         | 408   | 208                                 | 54                                    | 5              | 49              | 4   | 150                                       | -                       | 200                      |
| Naiset - Kvinnor                     | 344   | 237                                 | 150                                   | 1              | 149             | 2   | 85  | -                       | 107                      |
| <b>Pyhtää - Pyttis</b>               |   |                                     |                                       |                |                 |   |   |                         |                          |
| Yhteensä - Totalt                    | 1 103   | 784                                 | 241                                   | 3              | 238             | 9   | 534                                       | -                       | 319                      |
| Miehet - Män                         | 575   | 360                                 | 55                                    | 3              | 52              | 2   | 303                                       | -                       | 215                      |
| Naiset - Kvinnor                     | 528   | 424                                 | 186                                   | -              | 186             | 7   | 231                                       | -                       | 104                      |
| <b>Valkeala</b>                      |   |                                     |                                       |                |                 |   |   |                         |                          |
| Yhteensä - Totalt                    | 3 603   | 2 893                               | 1 548                                 | 788            | 760             | 42  | 1 303                                     | -                       | 710                      |
| Miehet - Män                         | 1 947   | 1 483                               | 747                                   | 579            | 168             | 24  | 712                                       | -                       | 464                      |
| Naiset - Kvinnor                     | 1 656   | 1 410                               | 801                                   | 209            | 592             | 18  | 591                                       | -                       | 246                      |
| <b>Vehkalahti - Veckelax</b>         |   |                                     |                                       |                |                 |   |   |                         |                          |
| Yhteensä - Totalt                    | 2 514   | 1 887                               | 405                                   | 4              | 401             | 14  | 1 468                                     | -                       | 627                      |
| Miehet - Män                         | 1 549   | 1 142                               | 66                                    | 4              | 62              | 10  | 1 066                                     | -                       | 407                      |
| Naiset - Kvinnor                     | 965   | 745                                 | 339                                   | -              | 339             | 4   | 402                                       | -                       | 220                      |
| <b>Virolahti</b>                     |   |                                     |                                       |                |                 |   |   |                         |                          |
| Yhteensä - Totalt                    | 1 464   | 1 087                               | 547                                   | 239            | 308             | 20  | 520                                       | -                       | 377                      |
| Miehet - Män                         | 777   | 540                                 | 245                                   | 186            | 59              | 10  | 285                                       | -                       | 237                      |
| Naiset - Kvinnor                     | 687   | 547                                 | 302                                   | 53             | 249             | 10  | 235                                       | -                       | 140                      |
| <b>Etelä-Karjala - Södra Karelen</b> |   |                                     |                                       |                |                 |   |   |                         |                          |
| <b>Imatra</b>                        |   |                                     |                                       |                |                 |   |   |                         |                          |
| Yhteensä - Totalt                    | 13 033  | 12 066                              | 3 087                                 | 546            | 2 541           | 498   | 8 480                                     | 1                       | 967                      |
| Miehet - Män                         | 7 271   | 6 697                               | 964                                   | 308            | 656             | 381   | 5 352                                     | -                       | 574                      |
| Naiset - Kvinnor                     | 5 762   | 5 369                               | 2 123                                 | 238            | 1 885           | 117   | 3 128                                     | 1                       | 393                      |
| <b>Joutseno</b>                      |   |                                     |                                       |                |                 |   |   |                         |                          |
| Yhteensä - Totalt                    | 4 002   | 3 493                               | 918                                   | 203            | 715             | 53  | 2 519                                     | 3                       | 509                      |
| Miehet - Män                         | 2 330   | 2 012                               | 285                                   | 122            | 163             | 38  | 1 689                                     | -                       | 318                      |
| Naiset - Kvinnor                     | 1 672   | 1 481                               | 633                                   | 81             | 552             | 15  | 830                                       | 3                       | 191                      |

## Taulukko 4. Alueella työssäkäyvät sukupuolen, ammattiaseman ja työnantajasektorin mukaan 31.12.2000

Tabell 4. Inom området arbetande efter kön, yrkesställning och arbetsgivarsektor 31.12.2000

Table 4. Employed persons working in the area by gender, industrial status and employer sector on 31 December, 2000

| Alue, sukupuoli<br>Område, kön      | Alueella<br>työssä-<br>käyvät<br>Inom<br>området<br>arbetande | Palkan-<br>saajat<br>Lön-<br>tagare | Työnantajasektori - Arbetsgivarsektor |                |                 |   |   |                          | Yrittäjät<br>Företagare |  |
|-------------------------------------|---|-------------------------------------|---------------------------------------|----------------|-----------------|---|---|--------------------------|-------------------------|--|
|                                     |   |                                     | Valtio tai kunta<br>Stat eller kommun |                |                 | Valtio-<br>enemm. Oy<br>Ab med<br>statsmaj. | Yksityinen<br>sektori<br>Privat<br>sektor | Tunte-<br>maton<br>Okänd |                         |  |
|                                     |   |                                     | Yhteensä<br>Totalt                    | Valtio<br>Stat | Kunta<br>Kommun |   |   |                          |                         |  |
| <b>Lappeenranta - Villmanstrand</b> |   |                                     |                                       |                |                 |   |   |                          |                         |  |
| Yhteensä - Totalt                   | 25 988  | 23 834                              | 7 793                                 | 2 072          | 5 721           | 852   | 15 184                                    | 5                        | 2 154                   |  |
| Miehet - Män                        | 13 687  | 12 366                              | 2 582                                 | 1 289          | 1 293           | 571   | 9 211                                     | 2                        | 1 321                   |  |
| Naiset - Kvinnor                    | 12 301  | 11 468                              | 5 211                                 | 783            | 4 428           | 281   | 5 973                                     | 3                        | 833                     |  |
| <b>Lemi</b>                         |   |                                     |                                       |                |                 |   |   |                          |                         |  |
| Yhteensä - Totalt                   | 729   | 491                                 | 195                                   | 6              | 189             | 11  | 285                                       | -                        | 238                     |  |
| Miehet - Män                        | 364   | 197                                 | 41                                    | 4              | 37              | 5   | 151                                       | -                        | 167                     |  |
| Naiset - Kvinnor                    | 365   | 294                                 | 154                                   | 2              | 152             | 6   | 134                                       | -                        | 71                      |  |
| <b>Luumäki</b>                      |   |                                     |                                       |                |                 |   |   |                          |                         |  |
| Yhteensä - Totalt                   | 1 770   | 1 336                               | 360                                   | 21             | 339             | 24  | 952                                       | -                        | 434                     |  |
| Miehet - Män                        | 962   | 675                                 | 95                                    | 14             | 81              | 13  | 567                                       | -                        | 287                     |  |
| Naiset - Kvinnor                    | 808   | 661                                 | 265                                   | 7              | 258             | 11  | 385                                       | -                        | 147                     |  |
| <b>Parikkala</b>                    |   |                                     |                                       |                |                 |   |   |                          |                         |  |
| Yhteensä - Totalt                   | 1 431   | 1 039                               | 461                                   | 78             | 383             | 21  | 556                                       | 1                        | 392                     |  |
| Miehet - Män                        | 707   | 459                                 | 125                                   | 57             | 68              | 11  | 323                                       | -                        | 248                     |  |
| Naiset - Kvinnor                    | 724   | 580                                 | 336                                   | 21             | 315             | 10  | 233                                       | 1                        | 144                     |  |
| <b>Rautjärvi</b>                    |   |                                     |                                       |                |                 |   |   |                          |                         |  |
| Yhteensä - Totalt                   | 1 515   | 1 277                               | 401                                   | 49             | 352             | 18  | 858                                       | -                        | 238                     |  |
| Miehet - Män                        | 842   | 703                                 | 107                                   | 46             | 61              | 7   | 589                                       | -                        | 139                     |  |
| Naiset - Kvinnor                    | 673   | 574                                 | 294                                   | 3              | 291             | 11  | 269                                       | -                        | 99                      |  |
| <b>Ruokolahti</b>                   |   |                                     |                                       |                |                 |   |   |                          |                         |  |
| Yhteensä - Totalt                   | 1 319   | 932                                 | 438                                   | 29             | 409             | 16  | 478                                       | -                        | 387                     |  |
| Miehet - Män                        | 635   | 391                                 | 89                                    | 11             | 78              | 5   | 297                                       | -                        | 244                     |  |
| Naiset - Kvinnor                    | 684   | 541                                 | 349                                   | 18             | 331             | 11  | 181                                       | -                        | 143                     |  |
| <b>Saari</b>                        |   |                                     |                                       |                |                 |   |   |                          |                         |  |
| Yhteensä - Totalt                   | 456   | 229                                 | 151                                   | 32             | 119             | 5   | 73  | -                        | 227                     |  |
| Miehet - Män                        | 247   | 102                                 | 60                                    | 31             | 29              | -   | 42  | -                        | 145                     |  |
| Naiset - Kvinnor                    | 209   | 127                                 | 91                                    | 1              | 90              | 5   | 31  | -                        | 82                      |  |
| <b>Savitaipale</b>                  |   |                                     |                                       |                |                 |   |   |                          |                         |  |
| Yhteensä - Totalt                   | 1 357   | 981                                 | 398                                   | 18             | 380             | 19  | 563                                       | 1                        | 376                     |  |
| Miehet - Män                        | 682   | 436                                 | 99                                    | 13             | 86              | 8   | 329                                       | -                        | 246                     |  |
| Naiset - Kvinnor                    | 675   | 545                                 | 299                                   | 5              | 294             | 11  | 234                                       | 1                        | 130                     |  |
| <b>Suomenniemi</b>                  |   |                                     |                                       |                |                 |   |   |                          |                         |  |
| Yhteensä - Totalt                   | 232   | 149                                 | 44                                    | -              | 44              | 2   | 103                                       | -                        | 83                      |  |
| Miehet - Män                        | 131   | 71                                  | 8                                     | -              | 8               | 1   | 62  | -                        | 60                      |  |
| Naiset - Kvinnor                    | 101   | 78                                  | 36                                    | -              | 36              | 1   | 41  | -                        | 23                      |  |
| <b>Taipalsaari</b>                  |   |                                     |                                       |                |                 |   |   |                          |                         |  |
| Yhteensä - Totalt                   | 986   | 664                                 | 352                                   | 9              | 343             | 11  | 301                                       | -                        | 322                     |  |
| Miehet - Män                        | 483   | 277                                 | 62                                    | 8              | 54              | 7   | 208                                       | -                        | 206                     |  |
| Naiset - Kvinnor                    | 503   | 387                                 | 290                                   | 1              | 289             | 4   | 93  | -                        | 116                     |  |
| <b>Uukuniemi</b>                    |   |                                     |                                       |                |                 |   |   |                          |                         |  |
| Yhteensä - Totalt                   | 139   | 84                                  | 41                                    | 3              | 38              | 3   | 40  | -                        | 55                      |  |
| Miehet - Män                        | 65  | 32                                  | 8                                     | 3              | 5               | 2   | 22  | -                        | 33                      |  |
| Naiset - Kvinnor                    | 74  | 52                                  | 33                                    | -              | 33              | 1   | 18  | -                        | 22                      |  |
| <b>Ylämaa</b>                       |   |                                     |                                       |                |                 |   |   |                          |                         |  |
| Yhteensä - Totalt                   | 480   | 308                                 | 111                                   | 19             | 92              | 5   | 192                                       | -                        | 172                     |  |
| Miehet - Män                        | 263   | 159                                 | 38                                    | 18             | 20              | 1   | 120                                       | -                        | 104                     |  |
| Naiset - Kvinnor                    | 217   | 149                                 | 73                                    | 1              | 72              | 4   | 72  | -                        | 68                      |  |

Taulukko 4. Alueella työssäkäyvät sukupuolen, ammattiaseman ja työnantajasektorin mukaan 31.12.2000

Tabell 4. Inom området arbetande efter kön, yrkesställning och arbetsgivarsektor 31.12.2000

Table 4. Employed persons working in the area by gender, industrial status and employer sector on 31 December, 2000

| Alue, sukupuoli<br>Område, kön | Alueella<br>työssä-<br>käyvät<br>Inom<br>området<br>arbetande | Palkan-<br>saajat<br>Lön-<br>tagare | Työnantajasektori - Arbetsgivarsektor |                |                 |   |   | Yrittäjät<br>Företagare |                          |
|--------------------------------|---|-------------------------------------|---------------------------------------|----------------|-----------------|---|---|-------------------------|--------------------------|
|                                |   |                                     | Valtio tai kunta<br>Stat eller kommun |                |                 | Valtio-<br>enemm. Oy<br>Ab med<br>statsmaj. | Yksityinen<br>sektori<br>Privat<br>sektor |                         | Tunte-<br>maton<br>Okänd |
|                                |   |                                     | Yhteensä<br>Totalt                    | Valtio<br>Stat | Kunta<br>Kommun |   |   |                         |                          |

**Etelä-Savo - Södra Savolax****Enonkoski**

|                   |     |     |     |    |     |    |     |   |     |
|-------------------|-----|-----|-----|----|-----|----|-----|---|-----|
| Yhteensä - Totalt | 491 | 344 | 200 | 34 | 166 | 12 | 132 | - | 147 |
| Miehet - Män      | 259 | 167 | 74  | 28 | 46  | 4  | 89  | - | 92  |
| Naiset - Kvinnor  | 232 | 177 | 126 | 6  | 120 | 8  | 43  | - | 55  |

**Haukivuori**

|                   |     |     |     |   |     |    |     |   |     |
|-------------------|-----|-----|-----|---|-----|----|-----|---|-----|
| Yhteensä - Totalt | 772 | 493 | 236 | 1 | 235 | 14 | 243 | - | 279 |
| Miehet - Män      | 422 | 238 | 58  | - | 58  | 9  | 171 | - | 184 |
| Naiset - Kvinnor  | 350 | 255 | 178 | 1 | 177 | 5  | 72  | - | 95  |

**Heinävesi**

|                   |       |       |     |    |     |    |     |   |     |
|-------------------|-------|-------|-----|----|-----|----|-----|---|-----|
| Yhteensä - Totalt | 1 566 | 1 238 | 461 | 32 | 429 | 26 | 750 | 1 | 328 |
| Miehet - Män      | 806   | 576   | 124 | 17 | 107 | 12 | 440 | - | 230 |
| Naiset - Kvinnor  | 760   | 662   | 337 | 15 | 322 | 14 | 310 | 1 | 98  |

**Hirvensalmi**

|                   |     |     |     |    |     |   |     |   |     |
|-------------------|-----|-----|-----|----|-----|---|-----|---|-----|
| Yhteensä - Totalt | 733 | 488 | 194 | 15 | 179 | 8 | 286 | - | 245 |
| Miehet - Män      | 416 | 242 | 42  | 5  | 37  | 5 | 195 | - | 174 |
| Naiset - Kvinnor  | 317 | 246 | 152 | 10 | 142 | 3 | 91  | - | 71  |

**Joroinen - Jorois**

|                   |       |       |     |    |     |    |     |   |     |
|-------------------|-------|-------|-----|----|-----|----|-----|---|-----|
| Yhteensä - Totalt | 1 703 | 1 209 | 468 | 41 | 427 | 22 | 719 | - | 494 |
| Miehet - Män      | 891   | 566   | 119 | 26 | 93  | 7  | 440 | - | 325 |
| Naiset - Kvinnor  | 812   | 643   | 349 | 15 | 334 | 15 | 279 | - | 169 |

**Juva**

|                   |       |       |     |    |     |    |       |   |     |
|-------------------|-------|-------|-----|----|-----|----|-------|---|-----|
| Yhteensä - Totalt | 2 769 | 1 975 | 781 | 77 | 704 | 32 | 1 160 | 2 | 794 |
| Miehet - Män      | 1 462 | 939   | 208 | 37 | 171 | 19 | 711   | 1 | 523 |
| Naiset - Kvinnor  | 1 307 | 1 036 | 573 | 40 | 533 | 13 | 449   | 1 | 271 |

**Jäppilä**

|                   |     |     |    |   |    |   |    |   |     |
|-------------------|-----|-----|----|---|----|---|----|---|-----|
| Yhteensä - Totalt | 342 | 176 | 91 | 1 | 90 | 4 | 81 | - | 166 |
| Miehet - Män      | 174 | 65  | 20 | 1 | 19 | - | 45 | - | 109 |
| Naiset - Kvinnor  | 168 | 111 | 71 | - | 71 | 4 | 36 | - | 57  |

**Kangaslampi**

|                   |     |     |     |   |     |   |     |   |     |
|-------------------|-----|-----|-----|---|-----|---|-----|---|-----|
| Yhteensä - Totalt | 362 | 234 | 107 | 1 | 106 | 7 | 120 | - | 128 |
| Miehet - Män      | 169 | 92  | 19  | - | 19  | 2 | 71  | - | 77  |
| Naiset - Kvinnor  | 193 | 142 | 88  | 1 | 87  | 5 | 49  | - | 51  |

**Kangasniemi**

|                   |       |       |     |    |     |    |     |   |     |
|-------------------|-------|-------|-----|----|-----|----|-----|---|-----|
| Yhteensä - Totalt | 1 952 | 1 358 | 566 | 43 | 523 | 25 | 767 | - | 594 |
| Miehet - Män      | 1 066 | 681   | 156 | 24 | 132 | 15 | 510 | - | 385 |
| Naiset - Kvinnor  | 886   | 677   | 410 | 19 | 391 | 10 | 257 | - | 209 |

**Kerimäki**

|                   |       |       |     |    |     |    |     |   |     |
|-------------------|-------|-------|-----|----|-----|----|-----|---|-----|
| Yhteensä - Totalt | 1 611 | 1 218 | 498 | 26 | 472 | 23 | 697 | - | 393 |
| Miehet - Män      | 848   | 584   | 131 | 12 | 119 | 12 | 441 | - | 264 |
| Naiset - Kvinnor  | 763   | 634   | 367 | 14 | 353 | 11 | 256 | - | 129 |

**Mikkeli - S:t Michel**

|                   |        |        |       |       |       |     |       |   |       |
|-------------------|--------|--------|-------|-------|-------|-----|-------|---|-------|
| Yhteensä - Totalt | 19 349 | 17 334 | 7 411 | 1 929 | 5 482 | 539 | 9 383 | 1 | 2 015 |
| Miehet - Män      | 9 531  | 8 189  | 2 539 | 1 018 | 1 521 | 369 | 5 280 | 1 | 1 342 |
| Naiset - Kvinnor  | 9 818  | 9 145  | 4 872 | 911   | 3 961 | 170 | 4 103 | - | 673   |

**Mäntyharju**

|                   |       |       |     |    |     |    |       |   |     |
|-------------------|-------|-------|-----|----|-----|----|-------|---|-----|
| Yhteensä - Totalt | 2 491 | 1 940 | 677 | 42 | 635 | 29 | 1 233 | 1 | 551 |
| Miehet - Män      | 1 354 | 990   | 189 | 25 | 164 | 14 | 787   | - | 364 |
| Naiset - Kvinnor  | 1 137 | 950   | 488 | 17 | 471 | 15 | 446   | 1 | 187 |

## Taulukko 4. Alueella työssäkäyvät sukupuolen, ammattiaseman ja työnantajasektorin mukaan 31.12.2000

Tabell 4. Inom området arbetande efter kön, yrkesställning och arbetsgivarsektor 31.12.2000

Table 4. Employed persons working in the area by gender, industrial status and employer sector on 31 December, 2000

| Alue, sukupuoli<br>Område, kön        | Alueella<br>työssä-<br>käyvät<br>Inom<br>området<br>arbetande | Palkan-<br>saajat<br>Lön-<br>tagare | Työnantajasektori - Arbetsgivarsektor |                |                 |   |   |                          | Yrittäjät<br>Företagare |
|---------------------------------------|---|-------------------------------------|---------------------------------------|----------------|-----------------|---|---|--------------------------|-------------------------|
|                                       |   |                                     | Valtio tai kunta<br>Stat eller kommun |                |                 | Valtio-<br>enemm. Oy<br>Ab med<br>statsmaj. | Yksityinen<br>sektori<br>Privat<br>sektor | Tunte-<br>maton<br>Okänd |                         |
|                                       |   |                                     | Yhteensä<br>Totalt                    | Valtio<br>Stat | Kunta<br>Kommun |   |   |                          |                         |
| <b>Pertunmaa</b>                      |   |                                     |                                       |                |                 |   |   |                          |                         |
| Yhteensä - Totalt                     | 700   | 461                                 | 170                                   | -              | 170             | 16  | 275                                       | -                        | 239                     |
| Miehet - Män                          | 365   | 204                                 | 44                                    | -              | 44              | 6   | 154                                       | -                        | 161                     |
| Naiset - Kvinnor                      | 335   | 257                                 | 126                                   | -              | 126             | 10  | 121                                       | -                        | 78                      |
| <b>Pieksämäki</b>                     |   |                                     |                                       |                |                 |   |   |                          |                         |
| Yhteensä - Totalt                     | 4 744   | 4 369                               | 1 421                                 | 184            | 1 237           | 983   | 1 963                                     | 2                        | 375                     |
| Miehet - Män                          | 2 402   | 2 181                               | 396                                   | 80             | 316             | 874   | 911                                       | -                        | 221                     |
| Naiset - Kvinnor                      | 2 342   | 2 188                               | 1 025                                 | 104            | 921             | 109   | 1 052                                     | 2                        | 154                     |
| <b>Pieksämäen mlk - Pieksämäki lk</b> |   |                                     |                                       |                |                 |   |   |                          |                         |
| Yhteensä - Totalt                     | 2 271   | 1 846                               | 864                                   | 54             | 810             | 10  | 972                                       | -                        | 425                     |
| Miehet - Män                          | 1 082   | 806                                 | 210                                   | 40             | 170             | 3   | 593                                       | -                        | 276                     |
| Naiset - Kvinnor                      | 1 189   | 1 040                               | 654                                   | 14             | 640             | 7   | 379                                       | -                        | 149                     |
| <b>Punkaharju</b>                     |   |                                     |                                       |                |                 |   |   |                          |                         |
| Yhteensä - Totalt                     | 1 692   | 1 382                               | 353                                   | 53             | 300             | 22  | 1 007                                     | -                        | 310                     |
| Miehet - Män                          | 871   | 659                                 | 97                                    | 27             | 70              | 9   | 553                                       | -                        | 212                     |
| Naiset - Kvinnor                      | 821   | 723                                 | 256                                   | 26             | 230             | 13  | 454                                       | -                        | 98                      |
| <b>Puumala</b>                        |   |                                     |                                       |                |                 |   |   |                          |                         |
| Yhteensä - Totalt                     | 876   | 577                                 | 332                                   | 31             | 301             | 13  | 232                                       | -                        | 299                     |
| Miehet - Män                          | 430   | 227                                 | 86                                    | 21             | 65              | 6   | 135                                       | -                        | 203                     |
| Naiset - Kvinnor                      | 446   | 350                                 | 246                                   | 10             | 236             | 7   | 97  | -                        | 96                      |
| <b>Rantasalmi</b>                     |   |                                     |                                       |                |                 |   |   |                          |                         |
| Yhteensä - Totalt                     | 1 424   | 911                                 | 425                                   | 13             | 412             | 21  | 465                                       | -                        | 513                     |
| Miehet - Män                          | 785   | 451                                 | 117                                   | 5              | 112             | 10  | 324                                       | -                        | 334                     |
| Naiset - Kvinnor                      | 639   | 460                                 | 308                                   | 8              | 300             | 11  | 141                                       | -                        | 179                     |
| <b>Ristiina</b>                       |   |                                     |                                       |                |                 |   |   |                          |                         |
| Yhteensä - Totalt                     | 1 852   | 1 494                               | 341                                   | 11             | 330             | 20  | 1 133                                     | -                        | 358                     |
| Miehet - Män                          | 1 095   | 865                                 | 78                                    | 9              | 69              | 11  | 776                                       | -                        | 230                     |
| Naiset - Kvinnor                      | 757   | 629                                 | 263                                   | 2              | 261             | 9   | 357                                       | -                        | 128                     |
| <b>Savonlinna - Nyslott</b>           |   |                                     |                                       |                |                 |   |   |                          |                         |
| Yhteensä - Totalt                     | 10 540  | 9 382                               | 3 597                                 | 596            | 3 001           | 220   | 5 562                                     | 3                        | 1 158                   |
| Miehet - Män                          | 5 219   | 4 466                               | 1 051                                 | 286            | 765             | 167   | 3 248                                     | -                        | 753                     |
| Naiset - Kvinnor                      | 5 321   | 4 916                               | 2 546                                 | 310            | 2 236           | 53  | 2 314                                     | 3                        | 405                     |
| <b>Savonranta</b>                     |   |                                     |                                       |                |                 |   |   |                          |                         |
| Yhteensä - Totalt                     | 321   | 216                                 | 104                                   | 6              | 98              | 6   | 106                                       | -                        | 105                     |
| Miehet - Män                          | 168   | 95                                  | 31                                    | 4              | 27              | 4   | 60  | -                        | 73                      |
| Naiset - Kvinnor                      | 153   | 121                                 | 73                                    | 2              | 71              | 2   | 46  | -                        | 32                      |
| <b>Sulkava</b>                        |   |                                     |                                       |                |                 |   |   |                          |                         |
| Yhteensä - Totalt                     | 1 048   | 712                                 | 376                                   | 54             | 322             | 18  | 318                                       | -                        | 336                     |
| Miehet - Män                          | 521   | 300                                 | 118                                   | 35             | 83              | 8   | 174                                       | -                        | 221                     |
| Naiset - Kvinnor                      | 527   | 412                                 | 258                                   | 19             | 239             | 10  | 144                                       | -                        | 115                     |
| <b>Virtasalmi</b>                     |   |                                     |                                       |                |                 |   |   |                          |                         |
| Yhteensä - Totalt                     | 310   | 201                                 | 103                                   | 1              | 102             | 7   | 91  | -                        | 109                     |
| Miehet - Män                          | 171   | 98                                  | 27                                    | 1              | 26              | 3   | 68  | -                        | 73                      |
| Naiset - Kvinnor                      | 139   | 103                                 | 76                                    | -              | 76              | 4   | 23  | -                        | 36                      |
| <b>Pohjois-Savo - Norra Savolax</b>   |   |                                     |                                       |                |                 |   |   |                          |                         |
| <b>Iisalmi - Idensalmi</b>            |   |                                     |                                       |                |                 |   |   |                          |                         |
| Yhteensä - Totalt                     | 8 979   | 7 821                               | 2 735                                 | 382            | 2 353           | 281   | 4 803                                     | 2                        | 1 158                   |
| Miehet - Män                          | 4 682   | 3 924                               | 850                                   | 215            | 635             | 203   | 2 871                                     | -                        | 758                     |
| Naiset - Kvinnor                      | 4 297   | 3 897                               | 1 885                                 | 167            | 1 718           | 78  | 1 932                                     | 2                        | 400                     |

Taulukko 4. Alueella työssäkäyvät sukupuolen, ammattiaseman ja työnantajasektorin mukaan 31.12.2000

Tabell 4. Inom området arbetande efter kön, yrkesställning och arbetsgivarsektor 31.12.2000

Table 4. Employed persons working in the area by gender, industrial status and employer sector on 31 December, 2000

| Alue, sukupuoli<br>Område, kön | Alueella<br>työssä-<br>käyvät<br>Inom<br>området<br>arbetande | Palkan-<br>saajat<br>Lön-<br>tagare | Työnantajasektori - Arbetsgivarsektor |                |                 |   |   |                          | Yrittäjät<br>Företagare |  |
|--------------------------------|---|-------------------------------------|---------------------------------------|----------------|-----------------|---|---|--------------------------|-------------------------|--|
|                                |   |                                     | Valtio tai kunta<br>Stat eller kommun |                |                 | Valtio-<br>enemm. Oy<br>Ab med<br>statsmaj. | Yksityinen<br>sektori<br>Privat<br>sektor | Tunte-<br>maton<br>Okänd |                         |  |
|                                |   |                                     | Yhteensä<br>Totalt                    | Valtio<br>Stat | Kunta<br>Kommun |   |   |                          |                         |  |
| <b>Juankoski</b>               |   |                                     |                                       |                |                 |   |   |                          |                         |  |
| Yhteensä - Totalt              | 2 179   | 1 678                               | 633                                   | 50             | 583             | 41  | 1 003                                     | 1                        | 501                     |  |
| Miehet - Män                   | 1 149   | 831                                 | 208                                   | 32             | 176             | 27  | 596                                       | -                        | 318                     |  |
| Naiset - Kvinnor               | 1 030   | 847                                 | 425                                   | 18             | 407             | 14  | 407                                       | 1                        | 183                     |  |
| <b>Kaavi</b>                   |   |                                     |                                       |                |                 |   |   |                          |                         |  |
| Yhteensä - Totalt              | 1 084   | 825                                 | 333                                   | 13             | 320             | 14  | 478                                       | -                        | 259                     |  |
| Miehet - Män                   | 555   | 403                                 | 84                                    | 7              | 77              | 3   | 316                                       | -                        | 152                     |  |
| Naiset - Kvinnor               | 529   | 422                                 | 249                                   | 6              | 243             | 11  | 162                                       | -                        | 107                     |  |
| <b>Karttula</b>                |   |                                     |                                       |                |                 |   |   |                          |                         |  |
| Yhteensä - Totalt              | 809   | 574                                 | 301                                   | 20             | 281             | 9   | 264                                       | -                        | 235                     |  |
| Miehet - Män                   | 397   | 251                                 | 83                                    | 12             | 71              | 4   | 164                                       | -                        | 146                     |  |
| Naiset - Kvinnor               | 412   | 323                                 | 218                                   | 8              | 210             | 5   | 100                                       | -                        | 89                      |  |
| <b>Keitele</b>                 |   |                                     |                                       |                |                 |   |   |                          |                         |  |
| Yhteensä - Totalt              | 1 187   | 965                                 | 270                                   | 4              | 266             | 13  | 682                                       | -                        | 222                     |  |
| Miehet - Män                   | 691   | 549                                 | 92                                    | 2              | 90              | 4   | 453                                       | -                        | 142                     |  |
| Naiset - Kvinnor               | 496   | 416                                 | 178                                   | 2              | 176             | 9   | 229                                       | -                        | 80                      |  |
| <b>Kiuruvesi</b>               |   |                                     |                                       |                |                 |   |   |                          |                         |  |
| Yhteensä - Totalt              | 3 142   | 2 055                               | 987                                   | 49             | 938             | 68  | 1 000                                     | -                        | 1 087                   |  |
| Miehet - Män                   | 1 642   | 947                                 | 294                                   | 23             | 271             | 42  | 611                                       | -                        | 695                     |  |
| Naiset - Kvinnor               | 1 500   | 1 108                               | 693                                   | 26             | 667             | 26  | 389                                       | -                        | 392                     |  |
| <b>Kuopio</b>                  |   |                                     |                                       |                |                 |   |   |                          |                         |  |
| Yhteensä - Totalt              | 38 634  | 35 945                              | 15 416                                | 4 643          | 10 773          | 1 250                                       | 19 267                                    | 12                       | 2 689                   |  |
| Miehet - Män                   | 18 771  | 17 090                              | 5 055                                 | 2 238          | 2 817           | 850   | 11 181                                    | 4                        | 1 681                   |  |
| Naiset - Kvinnor               | 19 863  | 18 855                              | 10 361                                | 2 405          | 7 956           | 400   | 8 086                                     | 8                        | 1 008                   |  |
| <b>Lapinlahti</b>              |   |                                     |                                       |                |                 |   |   |                          |                         |  |
| Yhteensä - Totalt              | 2 393   | 1 838                               | 610                                   | 28             | 582             | 91  | 1 137                                     | -                        | 555                     |  |
| Miehet - Män                   | 1 295   | 931                                 | 155                                   | 13             | 142             | 76  | 700                                       | -                        | 364                     |  |
| Naiset - Kvinnor               | 1 098   | 907                                 | 455                                   | 15             | 440             | 15  | 437                                       | -                        | 191                     |  |
| <b>Leppävirta</b>              |   |                                     |                                       |                |                 |   |   |                          |                         |  |
| Yhteensä - Totalt              | 3 294   | 2 585                               | 874                                   | 50             | 824             | 38  | 1 673                                     | -                        | 709                     |  |
| Miehet - Män                   | 1 818   | 1 371                               | 216                                   | 24             | 192             | 19  | 1 136                                     | -                        | 447                     |  |
| Naiset - Kvinnor               | 1 476   | 1 214                               | 658                                   | 26             | 632             | 19  | 537                                       | -                        | 262                     |  |
| <b>Maaninka</b>                |   |                                     |                                       |                |                 |   |   |                          |                         |  |
| Yhteensä - Totalt              | 997   | 583                                 | 316                                   | 29             | 287             | 15  | 252                                       | -                        | 414                     |  |
| Miehet - Män                   | 543   | 271                                 | 93                                    | 17             | 76              | 8   | 170                                       | -                        | 272                     |  |
| Naiset - Kvinnor               | 454   | 312                                 | 223                                   | 12             | 211             | 7   | 82  | -                        | 142                     |  |
| <b>Nilsia</b>                  |   |                                     |                                       |                |                 |   |   |                          |                         |  |
| Yhteensä - Totalt              | 2 112   | 1 472                               | 659                                   | 101            | 558             | 26  | 786                                       | 1                        | 640                     |  |
| Miehet - Män                   | 1 031   | 629                                 | 197                                   | 47             | 150             | 12  | 420                                       | -                        | 402                     |  |
| Naiset - Kvinnor               | 1 081   | 843                                 | 462                                   | 54             | 408             | 14  | 366                                       | 1                        | 238                     |  |
| <b>Pielavesi</b>               |   |                                     |                                       |                |                 |   |   |                          |                         |  |
| Yhteensä - Totalt              | 1 739   | 1 177                               | 559                                   | 50             | 509             | 27  | 591                                       | -                        | 562                     |  |
| Miehet - Män                   | 899   | 535                                 | 175                                   | 34             | 141             | 17  | 343                                       | -                        | 364                     |  |
| Naiset - Kvinnor               | 840   | 642                                 | 384                                   | 16             | 368             | 10  | 248                                       | -                        | 198                     |  |
| <b>Rautalampi</b>              |   |                                     |                                       |                |                 |   |   |                          |                         |  |
| Yhteensä - Totalt              | 1 161   | 800                                 | 371                                   | 11             | 360             | 16  | 413                                       | -                        | 361                     |  |
| Miehet - Män                   | 598   | 377                                 | 115                                   | 9              | 106             | 10  | 252                                       | -                        | 221                     |  |
| Naiset - Kvinnor               | 563   | 423                                 | 256                                   | 2              | 254             | 6   | 161                                       | -                        | 140                     |  |

## Taulukko 4. Alueella työssäkäyvät sukupuolen, ammattiaseman ja työnantajasektorin mukaan 31.12.2000

Tabell 4. Inom området arbetande efter kön, yrkesställning och arbetsgivarsektor 31.12.2000

Table 4. Employed persons working in the area by gender, industrial status and employer sector on 31 December, 2000

| Alue, sukupuoli<br>Område, kön         | Alueella<br>työssä-<br>käyvät<br>Inom<br>området<br>arbetande | Palkan-<br>saajat<br>Lön-<br>tagare | Työnantajasektori - Arbetsgivarsektor |                |                 |   |   |                          | Yrittäjät<br>Företagare |
|--|---|-------------------------------------|---------------------------------------|----------------|-----------------|---|---|--------------------------|-------------------------|
|  |   |                                     | Valtio tai kunta<br>Stat eller kommun |                |                 | Valtio-<br>enemm. Oy<br>Ab med<br>statsmaj. | Yksityinen<br>sektori<br>Privat<br>sektor | Tunte-<br>maton<br>Okänd |                         |
|  |   |                                     | Yhteensä<br>Totalt                    | Valtio<br>Stat | Kunta<br>Kommun |   |   |                          |                         |
| <b>Rautavaara</b>                      |   |                                     |                                       |                |                 |   |   |                          |                         |
| Yhteensä - Totalt                      | 594   | 423                                 | 240                                   | 28             | 212             | 7   | 176                                       | -                        | 171                     |
| Miehet - Män                           | 282   | 179                                 | 79                                    | 22             | 57              | 4   | 96  | -                        | 103                     |
| Naiset - Kvinnor                       | 312   | 244                                 | 161                                   | 6              | 155             | 3   | 80  | -                        | 68                      |
| <b>Siilinjärvi</b>                     |   |                                     |                                       |                |                 |   |   |                          |                         |
| Yhteensä - Totalt                      | 5 997   | 5 115                               | 2 286                                 | 597            | 1 689           | 573   | 2 255                                     | 1                        | 882                     |
| Miehet - Män                           | 3 236   | 2 659                               | 833                                   | 427            | 406             | 461   | 1 365                                     | -                        | 577                     |
| Naiset - Kvinnor                       | 2 761   | 2 456                               | 1 453                                 | 170            | 1 283           | 112   | 890                                       | 1                        | 305                     |
| <b>Sonkajärvi</b>                      |   |                                     |                                       |                |                 |   |   |                          |                         |
| Yhteensä - Totalt                      | 1 499   | 1 035                               | 563                                   | 161            | 402             | 22  | 450                                       | -                        | 464                     |
| Miehet - Män                           | 813   | 532                                 | 226                                   | 128            | 98              | 13  | 293                                       | -                        | 281                     |
| Naiset - Kvinnor                       | 686   | 503                                 | 337                                   | 33             | 304             | 9   | 157                                       | -                        | 183                     |
| <b>Suonenjoki</b>                      |   |                                     |                                       |                |                 |   |   |                          |                         |
| Yhteensä - Totalt                      | 2 596   | 2 051                               | 912                                   | 179            | 733             | 43  | 1 095                                     | 1                        | 545                     |
| Miehet - Män                           | 1 324   | 952                                 | 269                                   | 80             | 189             | 28  | 655                                       | -                        | 372                     |
| Naiset - Kvinnor                       | 1 272   | 1 099                               | 643                                   | 99             | 544             | 15  | 440                                       | 1                        | 173                     |
| <b>Tervo</b>                           |   |                                     |                                       |                |                 |   |   |                          |                         |
| Yhteensä - Totalt                      | 469   | 276                                 | 171                                   | 13             | 158             | 6   | 99  | -                        | 193                     |
| Miehet - Män                           | 243   | 106                                 | 41                                    | 7              | 34              | 5   | 60  | -                        | 137                     |
| Naiset - Kvinnor                       | 226   | 170                                 | 130                                   | 6              | 124             | 1   | 39  | -                        | 56                      |
| <b>Tuusniemi</b>                       |   |                                     |                                       |                |                 |   |   |                          |                         |
| Yhteensä - Totalt                      | 859   | 599                                 | 317                                   | 23             | 294             | 13  | 269                                       | -                        | 260                     |
| Miehet - Män                           | 437   | 273                                 | 102                                   | 15             | 87              | 4   | 167                                       | -                        | 164                     |
| Naiset - Kvinnor                       | 422   | 326                                 | 215                                   | 8              | 207             | 9   | 102                                       | -                        | 96                      |
| <b>Varkaus</b>                         |   |                                     |                                       |                |                 |   |   |                          |                         |
| Yhteensä - Totalt                      | 10 222  | 9 551                               | 2 506                                 | 218            | 2 288           | 209   | 6 832                                     | 4                        | 671                     |
| Miehet - Män                           | 5 844   | 5 429                               | 675                                   | 94             | 581             | 132   | 4 622                                     | -                        | 415                     |
| Naiset - Kvinnor                       | 4 378   | 4 122                               | 1 831                                 | 124            | 1 707           | 77  | 2 210                                     | 4                        | 256                     |
| <b>Varpaisjärvi</b>                    |   |                                     |                                       |                |                 |   |   |                          |                         |
| Yhteensä - Totalt                      | 1 056   | 696                                 | 294                                   | 12             | 282             | 12  | 390                                       | -                        | 360                     |
| Miehet - Män                           | 554   | 331                                 | 80                                    | 7              | 73              | 2   | 249                                       | -                        | 223                     |
| Naiset - Kvinnor                       | 502   | 365                                 | 214                                   | 5              | 209             | 10  | 141                                       | -                        | 137                     |
| <b>Vehmersalmi</b>                     |   |                                     |                                       |                |                 |   |   |                          |                         |
| Yhteensä - Totalt                      | 571   | 341                                 | 210                                   | 11             | 199             | 9   | 122                                       | -                        | 230                     |
| Miehet - Män                           | 305   | 155                                 | 72                                    | 11             | 61              | 8   | 75  | -                        | 150                     |
| Naiset - Kvinnor                       | 266   | 186                                 | 138                                   | -              | 138             | 1   | 47  | -                        | 80                      |
| <b>Vesanto</b>                         |   |                                     |                                       |                |                 |   |   |                          |                         |
| Yhteensä - Totalt                      | 794   | 500                                 | 274                                   | 12             | 262             | 9   | 217                                       | -                        | 294                     |
| Miehet - Män                           | 389   | 193                                 | 73                                    | 4              | 69              | 3   | 117                                       | -                        | 196                     |
| Naiset - Kvinnor                       | 405   | 307                                 | 201                                   | 8              | 193             | 6   | 100                                       | -                        | 98                      |
| <b>Vieremä</b>                         |   |                                     |                                       |                |                 |   |   |                          |                         |
| Yhteensä - Totalt                      | 1 630   | 1 081                               | 376                                   | 15             | 361             | 13  | 692                                       | -                        | 549                     |
| Miehet - Män                           | 986   | 641                                 | 118                                   | 8              | 110             | 4   | 519                                       | -                        | 345                     |
| Naiset - Kvinnor                       | 644   | 440                                 | 258                                   | 7              | 251             | 9   | 173                                       | -                        | 204                     |
| <b>Pohjois-Karjala - Norra Karelen</b> |   |                                     |                                       |                |                 |   |   |                          |                         |
| <b>Eno</b>                             |   |                                     |                                       |                |                 |   |   |                          |                         |
| Yhteensä - Totalt                      | 2 062   | 1 731                               | 623                                   | 29             | 594             | 43  | 1 064                                     | 1                        | 331                     |
| Miehet - Män                           | 1 135   | 921                                 | 165                                   | 14             | 151             | 23  | 733                                       | -                        | 214                     |
| Naiset - Kvinnor                       | 927   | 810                                 | 458                                   | 15             | 443             | 20  | 331                                       | 1                        | 117                     |

Taulukko 4. Alueella työssäkäyvät sukupuolen, ammattiaseman ja työnantajasektorin mukaan 31.12.2000  
 Tabell 4. Inom området arbetande efter kön, yrkesställning och arbetsgivarsektor 31.12.2000  
 Table 4. Employed persons working in the area by gender, industrial status and employer sector on 31 December, 2000

| Alue, sukupuoli<br>Område, kön | Alueella<br>työssä-<br>käyvät<br>Inom<br>området<br>arbetande | Palkan-<br>saajat<br>Lön-<br>tagare | Työnantajasektori - Arbetsgivarsektor |                |                 |   |   | Yrittäjät<br>Företagare |                          |
|--------------------------------|---|-------------------------------------|---------------------------------------|----------------|-----------------|---|---|-------------------------|--------------------------|
|                                |   |                                     | Valtio tai kunta<br>Stat eller kommun |                |                 | Valtio-<br>enemm. Oy<br>Ab med<br>statsmaj. | Yksityinen<br>sektori<br>Privat<br>sektor |                         | Tunte-<br>maton<br>Okänd |
|                                |   |                                     | Yhteensä<br>Totalt                    | Valtio<br>Stat | Kunta<br>Kommun |   |   |                         |                          |
| <b>Ilomantsi - Ilomants</b>    |   |                                     |                                       |                |                 |   |   |                         |                          |
| Yhteensä - Totalt              | 2 104   | 1 698                               | 892                                   | 162            | 730             | 41  | 765                                       | -                       | 406                      |
| Miehet - Män                   | 1 014   | 741                                 | 308                                   | 115            | 193             | 29  | 404                                       | -                       | 273                      |
| Naiset - Kvinnor               | 1 090   | 957                                 | 584                                   | 47             | 537             | 12  | 361                                       | -                       | 133                      |
| <b>Joensuu</b>                 |   |                                     |                                       |                |                 |   |   |                         |                          |
| Yhteensä - Totalt              | 24 025  | 22 485                              | 8 709                                 | 2 457          | 6 252           | 968   | 12 795                                    | 13                      | 1 540                    |
| Miehet - Män                   | 11 855  | 10 883                              | 2 860                                 | 1 216          | 1 644           | 797   | 7 220                                     | 6                       | 972                      |
| Naiset - Kvinnor               | 12 170  | 11 602                              | 5 849                                 | 1 241          | 4 608           | 171   | 5 575                                     | 7                       | 568                      |
| <b>Juuka</b>                   |   |                                     |                                       |                |                 |   |   |                         |                          |
| Yhteensä - Totalt              | 2 163   | 1 706                               | 661                                   | 77             | 584             | 30  | 1 015                                     | -                       | 457                      |
| Miehet - Män                   | 1 232   | 942                                 | 194                                   | 43             | 151             | 20  | 728                                       | -                       | 290                      |
| Naiset - Kvinnor               | 931   | 764                                 | 467                                   | 34             | 433             | 10  | 287                                       | -                       | 167                      |
| <b>Kesälahti</b>               |   |                                     |                                       |                |                 |   |   |                         |                          |
| Yhteensä - Totalt              | 910   | 673                                 | 221                                   | 1              | 220             | 9   | 443                                       | -                       | 237                      |
| Miehet - Män                   | 535   | 379                                 | 50                                    | 1              | 49              | 1   | 328                                       | -                       | 156                      |
| Naiset - Kvinnor               | 375   | 294                                 | 171                                   | -              | 171             | 8   | 115                                       | -                       | 81                       |
| <b>Kiihtelysvaara</b>          |   |                                     |                                       |                |                 |   |   |                         |                          |
| Yhteensä - Totalt              | 767   | 596                                 | 161                                   | 1              | 160             | 13  | 422                                       | -                       | 171                      |
| Miehet - Män                   | 451   | 336                                 | 27                                    | 1              | 26              | 8   | 301                                       | -                       | 115                      |
| Naiset - Kvinnor               | 316   | 260                                 | 134                                   | -              | 134             | 5   | 121                                       | -                       | 56                       |
| <b>Kitee</b>                   |   |                                     |                                       |                |                 |   |   |                         |                          |
| Yhteensä - Totalt              | 4 136   | 3 362                               | 1 129                                 | 147            | 982             | 98  | 2 134                                     | 1                       | 774                      |
| Miehet - Män                   | 2 314   | 1 832                               | 332                                   | 91             | 241             | 76  | 1 424                                     | -                       | 482                      |
| Naiset - Kvinnor               | 1 822   | 1 530                               | 797                                   | 56             | 741             | 22  | 710                                       | 1                       | 292                      |
| <b>Kontiolahti</b>             |   |                                     |                                       |                |                 |   |   |                         |                          |
| Yhteensä - Totalt              | 3 361   | 2 827                               | 1 498                                 | 406            | 1 092           | 21  | 1 307                                     | 1                       | 534                      |
| Miehet - Män                   | 1 802   | 1 424                               | 599                                   | 284            | 315             | 8   | 817                                       | -                       | 378                      |
| Naiset - Kvinnor               | 1 559   | 1 403                               | 899                                   | 122            | 777             | 13  | 490                                       | 1                       | 156                      |
| <b>Lieksa</b>                  |   |                                     |                                       |                |                 |   |   |                         |                          |
| Yhteensä - Totalt              | 4 820   | 4 063                               | 1 760                                 | 260            | 1 500           | 216   | 2 087                                     | -                       | 757                      |
| Miehet - Män                   | 2 523   | 2 051                               | 616                                   | 199            | 417             | 167   | 1 268                                     | -                       | 472                      |
| Naiset - Kvinnor               | 2 297   | 2 012                               | 1 144                                 | 61             | 1 083           | 49  | 819                                       | -                       | 285                      |
| <b>Liperi</b>                  |   |                                     |                                       |                |                 |   |   |                         |                          |
| Yhteensä - Totalt              | 3 416   | 2 586                               | 1 241                                 | 86             | 1 155           | 34  | 1 310                                     | 1                       | 830                      |
| Miehet - Män                   | 1 635   | 1 099                               | 300                                   | 59             | 241             | 18  | 781                                       | -                       | 536                      |
| Naiset - Kvinnor               | 1 781   | 1 487                               | 941                                   | 27             | 914             | 16  | 529                                       | 1                       | 294                      |
| <b>Nurmes</b>                  |   |                                     |                                       |                |                 |   |   |                         |                          |
| Yhteensä - Totalt              | 3 043   | 2 447                               | 1 033                                 | 148            | 885             | 162   | 1 252                                     | -                       | 596                      |
| Miehet - Män                   | 1 581   | 1 189                               | 356                                   | 94             | 262             | 137   | 696                                       | -                       | 392                      |
| Naiset - Kvinnor               | 1 462   | 1 258                               | 677                                   | 54             | 623             | 25  | 556                                       | -                       | 204                      |
| <b>Outokumpu</b>               |   |                                     |                                       |                |                 |   |   |                         |                          |
| Yhteensä - Totalt              | 2 786   | 2 428                               | 929                                   | 106            | 823             | 228   | 1 271                                     | -                       | 358                      |
| Miehet - Män                   | 1 580   | 1 336                               | 329                                   | 60             | 269             | 187   | 820                                       | -                       | 244                      |
| Naiset - Kvinnor               | 1 206   | 1 092                               | 600                                   | 46             | 554             | 41  | 451                                       | -                       | 114                      |
| <b>Polvijärvi</b>              |   |                                     |                                       |                |                 |   |   |                         |                          |
| Yhteensä - Totalt              | 1 441   | 860                                 | 435                                   | 22             | 413             | 21  | 404                                       | -                       | 581                      |
| Miehet - Män                   | 741   | 370                                 | 124                                   | 11             | 113             | 7   | 239                                       | -                       | 371                      |
| Naiset - Kvinnor               | 700   | 490                                 | 311                                   | 11             | 300             | 14  | 165                                       | -                       | 210                      |



## Taulukko 4. Alueella työssäkäyvät sukupuolen, ammattiaseman ja työnantajasektorin mukaan 31.12.2000

Tabell 4. Inom området arbetande efter kön, yrkesställning och arbetsgivarsektor 31.12.2000

Table 4. Employed persons working in the area by gender, industrial status and employer sector on 31 December, 2000

| Alue, sukupuoli<br>Område, kön         | Alueella<br>työssä-<br>käyvät<br>Inom<br>området<br>arbetande | Palkan-<br>saajat<br>Lön-<br>tagare | Työnantajasektori - Arbetsgivarsektor |                |                 |   |   | Yrittäjät<br>Företagare |                          |
|--|---|-------------------------------------|---------------------------------------|----------------|-----------------|---|---|-------------------------|--------------------------|
|  |   |                                     | Valtio tai kunta<br>Stat eller kommun |                |                 | Valtio-<br>enemm. Oy<br>Ab med<br>statsmaj. | Yksityinen<br>sektori<br>Privat<br>sektor |                         | Tunte-<br>maton<br>Okänd |
|  |   |                                     | Yhteensä<br>Totalt                    | Valtio<br>Stat | Kunta<br>Kommun |   |   |                         |                          |
| <b>Pyhäselkä</b>                       |   |                                     |                                       |                |                 |   |   |                         |                          |
| Yhteensä - Totalt                      | 1 692   | 1 282                               | 618                                   | 93             | 525             | 14  | 650                                       | -                       | 410                      |
| Miehet - Män                           | 892   | 619                                 | 197                                   | 66             | 131             | 7   | 415                                       | -                       | 273                      |
| Naiset - Kvinnor                       | 800   | 663                                 | 421                                   | 27             | 394             | 7   | 235                                       | -                       | 137                      |
| <b>Rääkkylä</b>                        |   |                                     |                                       |                |                 |   |   |                         |                          |
| Yhteensä - Totalt                      | 842   | 513                                 | 241                                   | 15             | 226             | 10  | 262                                       | -                       | 329                      |
| Miehet - Män                           | 467   | 240                                 | 80                                    | 11             | 69              | 4   | 156                                       | -                       | 227                      |
| Naiset - Kvinnor                       | 375   | 273                                 | 161                                   | 4              | 157             | 6   | 106                                       | -                       | 102                      |
| <b>Tohmajärvi</b>                      |   |                                     |                                       |                |                 |   |   |                         |                          |
| Yhteensä - Totalt                      | 1 471   | 1 039                               | 599                                   | 64             | 535             | 24  | 416                                       | -                       | 432                      |
| Miehet - Män                           | 730   | 456                                 | 178                                   | 43             | 135             | 17  | 261                                       | -                       | 274                      |
| Naiset - Kvinnor                       | 741   | 583                                 | 421                                   | 21             | 400             | 7   | 155                                       | -                       | 158                      |
| <b>Tuupovaara</b>                      |   |                                     |                                       |                |                 |   |   |                         |                          |
| Yhteensä - Totalt                      | 789   | 623                                 | 225                                   | 34             | 191             | 16  | 382                                       | -                       | 166                      |
| Miehet - Män                           | 426   | 309                                 | 78                                    | 33             | 45              | 11  | 220                                       | -                       | 117                      |
| Naiset - Kvinnor                       | 363   | 314                                 | 147                                   | 1              | 146             | 5   | 162                                       | -                       | 49                       |
| <b>Valtimo</b>                         |   |                                     |                                       |                |                 |   |   |                         |                          |
| Yhteensä - Totalt                      | 852   | 552                                 | 350                                   | 18             | 332             | 13  | 189                                       | -                       | 300                      |
| Miehet - Män                           | 451   | 258                                 | 136                                   | 14             | 122             | 6   | 116                                       | -                       | 193                      |
| Naiset - Kvinnor                       | 401   | 294                                 | 214                                   | 4              | 210             | 7   | 73  | -                       | 107                      |
| <b>Värtsilä</b>                        |   |                                     |                                       |                |                 |   |   |                         |                          |
| Yhteensä - Totalt                      | 294   | 224                                 | 109                                   | 75             | 34              | 26  | 89  | -                       | 70                       |
| Miehet - Män                           | 193   | 151                                 | 78                                    | 69             | 9               | 20  | 53  | -                       | 42                       |
| Naiset - Kvinnor                       | 101   | 73                                  | 31                                    | 6              | 25              | 6   | 36  | -                       | 28                       |
| <b>Keski-Suomi - Mellersta Finland</b> |   |                                     |                                       |                |                 |   |   |                         |                          |
| <b>Hankasalmi</b>                      |   |                                     |                                       |                |                 |   |   |                         |                          |
| Yhteensä - Totalt                      | 1 683   | 1 182                               | 528                                   | 20             | 508             | 170   | 484                                       | -                       | 501                      |
| Miehet - Män                           | 869   | 541                                 | 123                                   | 7              | 116             | 128   | 290                                       | -                       | 328                      |
| Naiset - Kvinnor                       | 814   | 641                                 | 405                                   | 13             | 392             | 42  | 194                                       | -                       | 173                      |
| <b>Joutsa</b>                          |   |                                     |                                       |                |                 |   |   |                         |                          |
| Yhteensä - Totalt                      | 1 440   | 1 044                               | 479                                   | 38             | 441             | 21  | 544                                       | -                       | 396                      |
| Miehet - Män                           | 747   | 496                                 | 138                                   | 19             | 119             | 17  | 341                                       | -                       | 251                      |
| Naiset - Kvinnor                       | 693   | 548                                 | 341                                   | 19             | 322             | 4   | 203                                       | -                       | 145                      |
| <b>Jyväskylä</b>                       |   |                                     |                                       |                |                 |   |   |                         |                          |
| Yhteensä - Totalt                      | 42 089  | 40 078                              | 14 154                                | 4 460          | 9 694           | 1 888                                       | 24 025                                    | 11                      | 2 011                    |
| Miehet - Män                           | 21 182  | 19 878                              | 4 625                                 | 2 023          | 2 602           | 1 284                                       | 13 968                                    | 1                       | 1 304                    |
| Naiset - Kvinnor                       | 20 907  | 20 200                              | 9 529                                 | 2 437          | 7 092           | 604   | 10 057                                    | 10                      | 707                      |
| <b>Jyväskylän mlk - Jyväskylä lk</b>   |   |                                     |                                       |                |                 |   |   |                         |                          |
| Yhteensä - Totalt                      | 8 939   | 7 807                               | 2 959                                 | 1 184          | 1 775           | 237   | 4 611                                     | -                       | 1 132                    |
| Miehet - Män                           | 4 937   | 4 162                               | 1 214                                 | 855            | 359             | 161   | 2 787                                     | -                       | 775                      |
| Naiset - Kvinnor                       | 4 002   | 3 645                               | 1 745                                 | 329            | 1 416           | 76  | 1 824                                     | -                       | 357                      |
| <b>Jämsä</b>                           |   |                                     |                                       |                |                 |   |   |                         |                          |
| Yhteensä - Totalt                      | 6 504   | 5 766                               | 1 763                                 | 323            | 1 440           | 1 015                                       | 2 988                                     | -                       | 738                      |
| Miehet - Män                           | 3 566   | 3 121                               | 443                                   | 184            | 259             | 783   | 1 895                                     | -                       | 445                      |
| Naiset - Kvinnor                       | 2 938   | 2 645                               | 1 320                                 | 139            | 1 181           | 232   | 1 093                                     | -                       | 293                      |
| <b>Jämsänkoski</b>                     |   |                                     |                                       |                |                 |   |   |                         |                          |
| Yhteensä - Totalt                      | 2 831   | 2 584                               | 669                                   | 4              | 665             | 36  | 1 879                                     | -                       | 247                      |
| Miehet - Män                           | 1 744   | 1 590                               | 184                                   | 4              | 180             | 17  | 1 389                                     | -                       | 154                      |
| Naiset - Kvinnor                       | 1 087   | 994                                 | 485                                   | -              | 485             | 19  | 490                                       | -                       | 93                       |

Taulukko 4. Alueella työssäkäyvät sukupuolen, ammattiaseman ja työnantajasektorin mukaan 31.12.2000

Tabell 4. Inom området arbetande efter kön, yrkesställning och arbetsgivarsektor 31.12.2000

Table 4. Employed persons working in the area by gender, industrial status and employer sector on 31 December, 2000

| Alue, sukupuoli<br>Område, kön | Alueella<br>työssä-<br>käyvät<br>Inom<br>området<br>arbetande | Palkan-<br>saajat<br>Lön-<br>tagare | Työnantajasektori - Arbetsgivarsektor |                |                 |   |   |                          | Yrittäjät<br>Företagare |
|--------------------------------|---|-------------------------------------|---------------------------------------|----------------|-----------------|---|---|--------------------------|-------------------------|
|                                |   |                                     | Valtio tai kunta<br>Stat eller kommun |                |                 | Valtio-<br>enemm. Oy<br>Ab med<br>statsmaj. | Yksityinen<br>sektori<br>Privat<br>sektor | Tunte-<br>maton<br>Okänd |                         |
|                                |   |                                     | Yhteensä<br>Totalt                    | Valtio<br>Stat | Kunta<br>Kommun |   |   |                          |                         |
| <b>Kannonkoski</b>             |   |                                     |                                       |                |                 |   |   |                          |                         |
| Yhteensä - Totalt              | 518   | 378                                 | 167                                   | 1              | 166             | 10  | 201                                       | -                        | 140                     |
| Miehet - Män                   | 299   | 207                                 | 50                                    | 1              | 49              | 3   | 154                                       | -                        | 92                      |
| Naiset - Kvinnor               | 219   | 171                                 | 117                                   | -              | 117             | 7   | 47  | -                        | 48                      |
| <b>Karstula</b>                |   |                                     |                                       |                |                 |   |   |                          |                         |
| Yhteensä - Totalt              | 1 873   | 1 426                               | 550                                   | 69             | 481             | 21  | 854                                       | 1                        | 447                     |
| Miehet - Män                   | 1 023   | 730                                 | 160                                   | 43             | 117             | 10  | 560                                       | -                        | 293                     |
| Naiset - Kvinnor               | 850   | 696                                 | 390                                   | 26             | 364             | 11  | 294                                       | 1                        | 154                     |
| <b>Keuruu</b>                  |   |                                     |                                       |                |                 |   |   |                          |                         |
| Yhteensä - Totalt              | 4 282   | 3 660                               | 1 588                                 | 463            | 1 125           | 114   | 1 958                                     | -                        | 622                     |
| Miehet - Män                   | 2 226   | 1 835                               | 572                                   | 316            | 256             | 74  | 1 189                                     | -                        | 391                     |
| Naiset - Kvinnor               | 2 056   | 1 825                               | 1 016                                 | 147            | 869             | 40  | 769                                       | -                        | 231                     |
| <b>Kinnula</b>                 |   |                                     |                                       |                |                 |   |   |                          |                         |
| Yhteensä - Totalt              | 591   | 392                                 | 185                                   | 6              | 179             | 6   | 201                                       | -                        | 199                     |
| Miehet - Män                   | 317   | 178                                 | 58                                    | 6              | 52              | 1   | 119                                       | -                        | 139                     |
| Naiset - Kvinnor               | 274   | 214                                 | 127                                   | -              | 127             | 5   | 82  | -                        | 60                      |
| <b>Kvijärvi</b>                |   |                                     |                                       |                |                 |   |   |                          |                         |
| Yhteensä - Totalt              | 448   | 325                                 | 144                                   | 4              | 140             | 10  | 171                                       | -                        | 123                     |
| Miehet - Män                   | 238   | 158                                 | 40                                    | 4              | 36              | 7   | 111                                       | -                        | 80                      |
| Naiset - Kvinnor               | 210   | 167                                 | 104                                   | -              | 104             | 3   | 60  | -                        | 43                      |
| <b>Konnevesi</b>               |   |                                     |                                       |                |                 |   |   |                          |                         |
| Yhteensä - Totalt              | 922   | 643                                 | 294                                   | 5              | 289             | 13  | 336                                       | -                        | 279                     |
| Miehet - Män                   | 446   | 275                                 | 71                                    | 1              | 70              | 4   | 200                                       | -                        | 171                     |
| Naiset - Kvinnor               | 476   | 368                                 | 223                                   | 4              | 219             | 9   | 136                                       | -                        | 108                     |
| <b>Korpilahti</b>              |   |                                     |                                       |                |                 |   |   |                          |                         |
| Yhteensä - Totalt              | 1 266   | 925                                 | 393                                   | 13             | 380             | 39  | 493                                       | -                        | 341                     |
| Miehet - Män                   | 615   | 394                                 | 95                                    | 9              | 86              | 22  | 277                                       | -                        | 221                     |
| Naiset - Kvinnor               | 651   | 531                                 | 298                                   | 4              | 294             | 17  | 216                                       | -                        | 120                     |
| <b>Kuhmoinen</b>               |   |                                     |                                       |                |                 |   |   |                          |                         |
| Yhteensä - Totalt              | 903   | 643                                 | 221                                   | -              | 221             | 20  | 402                                       | -                        | 260                     |
| Miehet - Män                   | 480   | 313                                 | 50                                    | -              | 50              | 10  | 253                                       | -                        | 167                     |
| Naiset - Kvinnor               | 423   | 330                                 | 171                                   | -              | 171             | 10  | 149                                       | -                        | 93                      |
| <b>Kyyjärvi</b>                |   |                                     |                                       |                |                 |   |   |                          |                         |
| Yhteensä - Totalt              | 654   | 474                                 | 165                                   | -              | 165             | 15  | 294                                       | -                        | 180                     |
| Miehet - Män                   | 374   | 256                                 | 36                                    | -              | 36              | 10  | 210                                       | -                        | 118                     |
| Naiset - Kvinnor               | 280   | 218                                 | 129                                   | -              | 129             | 5   | 84  | -                        | 62                      |
| <b>Laukaa</b>                  |   |                                     |                                       |                |                 |   |   |                          |                         |
| Yhteensä - Totalt              | 4 793   | 3 967                               | 1 429                                 | 338            | 1 091           | 190   | 2 346                                     | 2                        | 826                     |
| Miehet - Män                   | 2 483   | 1 932                               | 473                                   | 201            | 272             | 107   | 1 352                                     | -                        | 551                     |
| Naiset - Kvinnor               | 2 310   | 2 035                               | 956                                   | 137            | 819             | 83  | 994                                       | 2                        | 275                     |
| <b>Leivonmäki</b>              |   |                                     |                                       |                |                 |   |   |                          |                         |
| Yhteensä - Totalt              | 355   | 252                                 | 80                                    | 3              | 77              | 9   | 163                                       | -                        | 103                     |
| Miehet - Män                   | 210   | 149                                 | 23                                    | 3              | 20              | 7   | 119                                       | -                        | 61                      |
| Naiset - Kvinnor               | 145   | 103                                 | 57                                    | -              | 57              | 2   | 44  | -                        | 42                      |
| <b>Luhanka</b>                 |   |                                     |                                       |                |                 |   |   |                          |                         |
| Yhteensä - Totalt              | 241   | 136                                 | 56                                    | -              | 56              | 4   | 76  | -                        | 105                     |
| Miehet - Män                   | 136   | 65                                  | 12                                    | -              | 12              | 1   | 52  | -                        | 71                      |
| Naiset - Kvinnor               | 105   | 71                                  | 44                                    | -              | 44              | 3   | 24  | -                        | 34                      |

Taulukko 4. Alueella työssäkäyvät sukupuolen, ammattiaseman ja työnantajasektorin mukaan 31.12.2000

Tabell 4. Inom området arbetande efter kön, yrkesställning och arbetsgivarsektor 31.12.2000

Table 4. Employed persons working in the area by gender, industrial status and employer sector on 31 December, 2000

| Alue, sukupuoli<br>Område, kön | Alueella<br>työssä-<br>käyvät<br>Inom<br>området<br>arbetande | Palkan-<br>saajat<br>Lön-<br>tagare | Työnantajasektori - Arbetsgivarsektor |                |                 |   |   |                          | Yrittäjät<br>Företagare |
|--------------------------------|---|-------------------------------------|---------------------------------------|----------------|-----------------|---|---|--------------------------|-------------------------|
|                                |   |                                     | Valtio tai kunta<br>Stat eller kommun |                |                 | Valtio-<br>enemm. Oy<br>Ab med<br>statsmaj. | Yksityinen<br>sektori<br>Privat<br>sektor | Tunte-<br>maton<br>Okänd |                         |
|                                |   |                                     | Yhteensä<br>Totalt                    | Valtio<br>Stat | Kunta<br>Kommun |   |   |                          |                         |
| <b>Multia</b>                  |   |                                     |                                       |                |                 |   |   |                          |                         |
| Yhteensä - Totalt              | 529   | 367                                 | 161                                   | 5              | 156             | 13  | 193                                       | -                        | 162                     |
| Miehet - Män                   | 275   | 175                                 | 30                                    | 1              | 29              | 6   | 139                                       | -                        | 100                     |
| Naiset - Kvinnor               | 254   | 192                                 | 131                                   | 4              | 127             | 7   | 54  | -                        | 62                      |
| <b>Muurame</b>                 |   |                                     |                                       |                |                 |   |   |                          |                         |
| Yhteensä - Totalt              | 2 635   | 2 313                               | 946                                   | 2              | 944             | 23  | 1 344                                     | -                        | 322                     |
| Miehet - Män                   | 1 399   | 1 175                               | 165                                   | 1              | 164             | 7   | 1 003                                     | -                        | 224                     |
| Naiset - Kvinnor               | 1 236   | 1 138                               | 781                                   | 1              | 780             | 16  | 341                                       | -                        | 98                      |
| <b>Petäjävesi</b>              |   |                                     |                                       |                |                 |   |   |                          |                         |
| Yhteensä - Totalt              | 1 007   | 740                                 | 362                                   | 3              | 359             | 28  | 350                                       | -                        | 267                     |
| Miehet - Män                   | 511   | 336                                 | 86                                    | 1              | 85              | 18  | 232                                       | -                        | 175                     |
| Naiset - Kvinnor               | 496   | 404                                 | 276                                   | 2              | 274             | 10  | 118                                       | -                        | 92                      |
| <b>Pihtipudas</b>              |   |                                     |                                       |                |                 |   |   |                          |                         |
| Yhteensä - Totalt              | 1 742   | 1 242                               | 503                                   | 36             | 467             | 24  | 715                                       | -                        | 500                     |
| Miehet - Män                   | 941   | 618                                 | 155                                   | 25             | 130             | 11  | 452                                       | -                        | 323                     |
| Naiset - Kvinnor               | 801   | 624                                 | 348                                   | 11             | 337             | 13  | 263                                       | -                        | 177                     |
| <b>Pytkönmäki</b>              |   |                                     |                                       |                |                 |   |   |                          |                         |
| Yhteensä - Totalt              | 271   | 172                                 | 81                                    | 3              | 78              | 4   | 87  | -                        | 99                      |
| Miehet - Män                   | 156   | 89                                  | 28                                    | 3              | 25              | 3   | 58  | -                        | 67                      |
| Naiset - Kvinnor               | 115   | 83                                  | 53                                    | -              | 53              | 1   | 29  | -                        | 32                      |
| <b>Saarijärvi</b>              |   |                                     |                                       |                |                 |   |   |                          |                         |
| Yhteensä - Totalt              | 3 541   | 2 814                               | 1 051                                 | 102            | 949             | 55  | 1 706                                     | 2                        | 727                     |
| Miehet - Män                   | 1 773   | 1 292                               | 274                                   | 47             | 227             | 38  | 980                                       | -                        | 481                     |
| Naiset - Kvinnor               | 1 768   | 1 522                               | 777                                   | 55             | 722             | 17  | 726                                       | 2                        | 246                     |
| <b>Sumiainen</b>               |   |                                     |                                       |                |                 |   |   |                          |                         |
| Yhteensä - Totalt              | 284   | 174                                 | 92                                    | -              | 92              | 3   | 79  | -                        | 110                     |
| Miehet - Män                   | 122   | 57                                  | 20                                    | -              | 20              | -   | 37  | -                        | 65                      |
| Naiset - Kvinnor               | 162   | 117                                 | 72                                    | -              | 72              | 3   | 42  | -                        | 45                      |
| <b>Suolahti</b>                |   |                                     |                                       |                |                 |   |   |                          |                         |
| Yhteensä - Totalt              | 2 811   | 2 670                               | 760                                   | 37             | 723             | 30  | 1 880                                     | -                        | 141                     |
| Miehet - Män                   | 1 643   | 1 542                               | 165                                   | 23             | 142             | 17  | 1 360                                     | -                        | 101                     |
| Naiset - Kvinnor               | 1 168   | 1 128                               | 595                                   | 14             | 581             | 13  | 520                                       | -                        | 40                      |
| <b>Toivakka</b>                |   |                                     |                                       |                |                 |   |   |                          |                         |
| Yhteensä - Totalt              | 673   | 524                                 | 280                                   | 112            | 168             | 13  | 231                                       | -                        | 149                     |
| Miehet - Män                   | 392   | 293                                 | 127                                   | 88             | 39              | 4   | 162                                       | -                        | 99                      |
| Naiset - Kvinnor               | 281   | 231                                 | 153                                   | 24             | 129             | 9   | 69  | -                        | 50                      |
| <b>Uurainen</b>                |   |                                     |                                       |                |                 |   |   |                          |                         |
| Yhteensä - Totalt              | 834   | 598                                 | 227                                   | -              | 227             | 13  | 358                                       | -                        | 236                     |
| Miehet - Män                   | 475   | 322                                 | 43                                    | -              | 43              | 7   | 272                                       | -                        | 153                     |
| Naiset - Kvinnor               | 359   | 276                                 | 184                                   | -              | 184             | 6   | 86  | -                        | 83                      |
| <b>Viitasaari</b>              |   |                                     |                                       |                |                 |   |   |                          |                         |
| Yhteensä - Totalt              | 2 630   | 2 023                               | 752                                   | 47             | 705             | 51  | 1 218                                     | 2                        | 607                     |
| Miehet - Män                   | 1 389   | 983                                 | 202                                   | 22             | 180             | 28  | 753                                       | -                        | 406                     |
| Naiset - Kvinnor               | 1 241   | 1 040                               | 550                                   | 25             | 525             | 23  | 465                                       | 2                        | 201                     |
| <b>Äänekoski</b>               |   |                                     |                                       |                |                 |   |   |                          |                         |
| Yhteensä - Totalt              | 5 774   | 5 318                               | 1 471                                 | 164            | 1 307           | 132   | 3 714                                     | 1                        | 456                     |
| Miehet - Män                   | 3 102   | 2 815                               | 424                                   | 69             | 355             | 106   | 2 285                                     | -                        | 287                     |
| Naiset - Kvinnor               | 2 672   | 2 503                               | 1 047                                 | 95             | 952             | 26  | 1 429                                     | 1                        | 169                     |

Taulukko 4. Alueella työssäkäyvät sukupuolen, ammattiaseman ja työnantajasektorin mukaan 31.12.2000  
 Tabell 4. Inom området arbetande efter kön, yrkesställning och arbetsgivarsektor 31.12.2000  
 Table 4. Employed persons working in the area by gender, industrial status and employer sector on 31 December, 2000

| Alue, sukupuoli<br>Område, kön             | Alueella<br>työssä-<br>käyvät<br>Inom<br>området<br>arbetande | Palkan-<br>saajat<br>Lön-<br>tagare | Työnantajasektori - Arbetsgivarsektor |                |                 |   |   | Yrittäjät<br>Företagare |                          |
|--|---|-------------------------------------|---------------------------------------|----------------|-----------------|---|---|-------------------------|--------------------------|
|  |   |                                     | Valtio tai kunta<br>Stat eller kommun |                |                 | Valtio-<br>enemm. Oy<br>Ab med<br>statsmaj. | Yksityinen<br>sektori<br>Privat<br>sektor |                         | Tunte-<br>maton<br>Okänd |
|  |   |                                     | Yhteensä<br>Totalt                    | Valtio<br>Stat | Kunta<br>Kommun |   |   |                         |                          |
| <b>Etelä-Pohjanmaa - Södra Österbotten</b> |   |                                     |                                       |                |                 |   |   |                         |                          |
| <b>Alahärmä</b>                            |   |                                     |                                       |                |                 |   |   |                         |                          |
| Yhteensä - Totalt                          | 1 983   | 1 440                               | 547                                   | 11             | 536             | 16  | 877                                       | -                       | 543                      |
| Miehet - Män                               | 1 102   | 748                                 | 120                                   | 5              | 115             | 9   | 619                                       | -                       | 354                      |
| Naiset - Kvinnor                           | 881   | 692                                 | 427                                   | 6              | 421             | 7   | 258                                       | -                       | 189                      |
| <b>Alajärvi</b>                            |   |                                     |                                       |                |                 |   |   |                         |                          |
| Yhteensä - Totalt                          | 3 325   | 2 544                               | 898                                   | 69             | 829             | 142   | 1 503                                     | 1                       | 781                      |
| Miehet - Män                               | 1 928   | 1 387                               | 248                                   | 30             | 218             | 117   | 1 022                                     | -                       | 541                      |
| Naiset - Kvinnor                           | 1 397   | 1 157                               | 650                                   | 39             | 611             | 25  | 481                                       | 1                       | 240                      |
| <b>Alavus</b>                              |   |                                     |                                       |                |                 |   |   |                         |                          |
| Yhteensä - Totalt                          | 3 447   | 2 675                               | 1 009                                 | 202            | 807             | 110   | 1 554                                     | 2                       | 772                      |
| Miehet - Män                               | 1 934   | 1 430                               | 291                                   | 99             | 192             | 73  | 1 065                                     | 1                       | 504                      |
| Naiset - Kvinnor                           | 1 513   | 1 245                               | 718                                   | 103            | 615             | 37  | 489                                       | 1                       | 268                      |
| <b>Evijärvi</b>                            |   |                                     |                                       |                |                 |   |   |                         |                          |
| Yhteensä - Totalt                          | 1 062   | 699                                 | 322                                   | 23             | 299             | 13  | 364                                       | -                       | 363                      |
| Miehet - Män                               | 566   | 324                                 | 94                                    | 12             | 82              | 4   | 226                                       | -                       | 242                      |
| Naiset - Kvinnor                           | 496   | 375                                 | 228                                   | 11             | 217             | 9   | 138                                       | -                       | 121                      |
| <b>Ilmajoki</b>                            |   |                                     |                                       |                |                 |   |   |                         |                          |
| Yhteensä - Totalt                          | 3 320   | 2 378                               | 953                                   | 67             | 886             | 27  | 1 398                                     | -                       | 942                      |
| Miehet - Män                               | 1 772   | 1 130                               | 257                                   | 40             | 217             | 14  | 859                                       | -                       | 642                      |
| Naiset - Kvinnor                           | 1 548   | 1 248                               | 696                                   | 27             | 669             | 13  | 539                                       | -                       | 300                      |
| <b>Isojoki - Storå</b>                     |   |                                     |                                       |                |                 |   |   |                         |                          |
| Yhteensä - Totalt                          | 826   | 530                                 | 246                                   | 5              | 241             | 13  | 271                                       | -                       | 296                      |
| Miehet - Män                               | 433   | 234                                 | 51                                    | 2              | 49              | 5   | 178                                       | -                       | 199                      |
| Naiset - Kvinnor                           | 393   | 296                                 | 195                                   | 3              | 192             | 8   | 93  | -                       | 97                       |
| <b>Jalasjärvi</b>                          |   |                                     |                                       |                |                 |   |   |                         |                          |
| Yhteensä - Totalt                          | 2 970   | 2 084                               | 769                                   | 29             | 740             | 42  | 1 272                                     | 1                       | 886                      |
| Miehet - Män                               | 1 538   | 975                                 | 230                                   | 8              | 222             | 22  | 723                                       | -                       | 563                      |
| Naiset - Kvinnor                           | 1 432   | 1 109                               | 539                                   | 21             | 518             | 20  | 549                                       | 1                       | 323                      |
| <b>Jurva</b>                               |   |                                     |                                       |                |                 |   |   |                         |                          |
| Yhteensä - Totalt                          | 1 580   | 1 210                               | 382                                   | 10             | 372             | 21  | 807                                       | -                       | 370                      |
| Miehet - Män                               | 858   | 609                                 | 85                                    | 1              | 84              | 12  | 512                                       | -                       | 249                      |
| Naiset - Kvinnor                           | 722   | 601                                 | 297                                   | 9              | 288             | 9   | 295                                       | -                       | 121                      |
| <b>Karjoki - Bötom</b>                     |   |                                     |                                       |                |                 |   |   |                         |                          |
| Yhteensä - Totalt                          | 506   | 286                                 | 105                                   | -              | 105             | 2   | 179                                       | -                       | 220                      |
| Miehet - Män                               | 292   | 142                                 | 25                                    | -              | 25              | 1   | 116                                       | -                       | 150                      |
| Naiset - Kvinnor                           | 214   | 144                                 | 80                                    | -              | 80              | 1   | 63  | -                       | 70                       |
| <b>Kauhajoki</b>                           |   |                                     |                                       |                |                 |   |   |                         |                          |
| Yhteensä - Totalt                          | 5 453   | 4 158                               | 1 331                                 | 177            | 1 154           | 98  | 2 728                                     | 1                       | 1 295                    |
| Miehet - Män                               | 3 044   | 2 190                               | 379                                   | 88             | 291             | 63  | 1 748                                     | -                       | 854                      |
| Naiset - Kvinnor                           | 2 409   | 1 968                               | 952                                   | 89             | 863             | 35  | 980                                       | 1                       | 441                      |
| <b>Kauhava</b>                             |   |                                     |                                       |                |                 |   |   |                         |                          |
| Yhteensä - Totalt                          | 3 364   | 2 681                               | 1 013                                 | 350            | 663             | 40  | 1 626                                     | 2                       | 683                      |
| Miehet - Män                               | 1 901   | 1 441                               | 380                                   | 237            | 143             | 29  | 1 032                                     | -                       | 460                      |
| Naiset - Kvinnor                           | 1 463   | 1 240                               | 633                                   | 113            | 520             | 11  | 594                                       | 2                       | 223                      |
| <b>Kortesjärvi</b>                         |   |                                     |                                       |                |                 |   |   |                         |                          |
| Yhteensä - Totalt                          | 855   | 516                                 | 188                                   | -              | 188             | 7   | 321                                       | -                       | 339                      |
| Miehet - Män                               | 465   | 244                                 | 46                                    | -              | 46              | 2   | 196                                       | -                       | 221                      |
| Naiset - Kvinnor                           | 390   | 272                                 | 142                                   | -              | 142             | 5   | 125                                       | -                       | 118                      |

Taulukko 4. Alueella työssäkäyvät sukupuolen, ammattiaseman ja työnantajasektorin mukaan 31.12.2000

Tabell 4. Inom området arbetande efter kön, yrkesställning och arbetsgivarsektor 31.12.2000

Table 4. Employed persons working in the area by gender, industrial status and employer sector on 31 December, 2000

| Alue, sukupuoli<br>Område, kön | Alueella<br>työssä-<br>käyvät<br>Inom<br>området<br>arbetande | Palkan-<br>saajat<br>Lön-<br>tagare | Työnantajasektori - Arbetsgivarsektor |                |                 |   |   | Yrittäjät<br>Företagare |                          |
|--------------------------------|---|-------------------------------------|---------------------------------------|----------------|-----------------|---|---|-------------------------|--------------------------|
|                                |   |                                     | Valtio tai kunta<br>Stat eller kommun |                |                 | Valtio-<br>enemm. Oy<br>Ab med<br>statsmaj. | Yksityinen<br>sektori<br>Privat<br>sektor |                         | Tunte-<br>maton<br>Okänd |
|                                |   |                                     | Yhteensä<br>Totalt                    | Valtio<br>Stat | Kunta<br>Kommun |   |   |                         |                          |
| <b>Kuortane</b>                |   |                                     |                                       |                |                 |   |   |                         |                          |
| Yhteensä - Totalt              | 1 537   | 1 091                               | 341                                   | -              | 341             | 17  | 733                                       | -                       | 446                      |
| Miehet - Män                   | 906   | 609                                 | 88                                    | -              | 88              | 13  | 508                                       | -                       | 297                      |
| Naiset - Kvinnor               | 631   | 482                                 | 253                                   | -              | 253             | 4   | 225                                       | -                       | 149                      |
| <b>Kurikka</b>                 |   |                                     |                                       |                |                 |   |   |                         |                          |
| Yhteensä - Totalt              | 3 913   | 3 099                               | 903                                   | 58             | 845             | 105   | 2 089                                     | 2                       | 814                      |
| Miehet - Män                   | 2 290   | 1 768                               | 259                                   | 23             | 236             | 76  | 1 433                                     | -                       | 522                      |
| Naiset - Kvinnor               | 1 623   | 1 331                               | 644                                   | 35             | 609             | 29  | 656                                       | 2                       | 292                      |
| <b>Lappajärvi</b>              |   |                                     |                                       |                |                 |   |   |                         |                          |
| Yhteensä - Totalt              | 1 404   | 1 001                               | 380                                   | 14             | 366             | 11  | 609                                       | 1                       | 403                      |
| Miehet - Män                   | 751   | 475                                 | 115                                   | 5              | 110             | 4   | 356                                       | -                       | 276                      |
| Naiset - Kvinnor               | 653   | 526                                 | 265                                   | 9              | 256             | 7   | 253                                       | 1                       | 127                      |
| <b>Lapua - Lappo</b>           |   |                                     |                                       |                |                 |   |   |                         |                          |
| Yhteensä - Totalt              | 4 845   | 3 739                               | 1 301                                 | 195            | 1 106           | 115   | 2 321                                     | 2                       | 1 106                    |
| Miehet - Män                   | 2 647   | 1 888                               | 374                                   | 110            | 264             | 82  | 1 431                                     | 1                       | 759                      |
| Naiset - Kvinnor               | 2 198   | 1 851                               | 927                                   | 85             | 842             | 33  | 890                                       | 1                       | 347                      |
| <b>Lehtimäki</b>               |   |                                     |                                       |                |                 |   |   |                         |                          |
| Yhteensä - Totalt              | 715   | 493                                 | 190                                   | 1              | 189             | 5   | 298                                       | -                       | 222                      |
| Miehet - Män                   | 367   | 216                                 | 47                                    | 1              | 46              | 3   | 166                                       | -                       | 151                      |
| Naiset - Kvinnor               | 348   | 277                                 | 143                                   | -              | 143             | 2   | 132                                       | -                       | 71                       |
| <b>Nurmo</b>                   |   |                                     |                                       |                |                 |   |   |                         |                          |
| Yhteensä - Totalt              | 4 375   | 3 818                               | 580                                   | 10             | 570             | 36  | 3 202                                     | -                       | 557                      |
| Miehet - Män                   | 2 430   | 2 036                               | 123                                   | 3              | 120             | 21  | 1 892                                     | -                       | 394                      |
| Naiset - Kvinnor               | 1 945   | 1 782                               | 457                                   | 7              | 450             | 15  | 1 310                                     | -                       | 163                      |
| <b>Peräseinäjoki</b>           |   |                                     |                                       |                |                 |   |   |                         |                          |
| Yhteensä - Totalt              | 1 341   | 958                                 | 257                                   | 6              | 251             | 58  | 643                                       | -                       | 383                      |
| Miehet - Män                   | 834   | 604                                 | 74                                    | 3              | 71              | 45  | 485                                       | -                       | 230                      |
| Naiset - Kvinnor               | 507   | 354                                 | 183                                   | 3              | 180             | 13  | 158                                       | -                       | 153                      |
| <b>Seinäjoki</b>               |   |                                     |                                       |                |                 |   |   |                         |                          |
| Yhteensä - Totalt              | 17 275  | 16 241                              | 6 173                                 | 774            | 5 399           | 1 078                                       | 8 979                                     | 11                      | 1 034                    |
| Miehet - Män                   | 8 161   | 7 478                               | 1 642                                 | 385            | 1 257           | 874   | 4 960                                     | 2                       | 683                      |
| Naiset - Kvinnor               | 9 114   | 8 763                               | 4 531                                 | 389            | 4 142           | 204   | 4 019                                     | 9                       | 351                      |
| <b>Soini</b>                   |   |                                     |                                       |                |                 |   |   |                         |                          |
| Yhteensä - Totalt              | 946   | 679                                 | 210                                   | 2              | 208             | 7   | 462                                       | -                       | 267                      |
| Miehet - Män                   | 553   | 383                                 | 56                                    | 2              | 54              | 2   | 325                                       | -                       | 170                      |
| Naiset - Kvinnor               | 393   | 296                                 | 154                                   | -              | 154             | 5   | 137                                       | -                       | 97                       |
| <b>Teuva - Östermark</b>       |   |                                     |                                       |                |                 |   |   |                         |                          |
| Yhteensä - Totalt              | 2 140   | 1 552                               | 608                                   | 20             | 588             | 23  | 919                                       | 2                       | 588                      |
| Miehet - Män                   | 1 156   | 760                                 | 155                                   | 6              | 149             | 7   | 598                                       | -                       | 396                      |
| Naiset - Kvinnor               | 984   | 792                                 | 453                                   | 14             | 439             | 16  | 321                                       | 2                       | 192                      |
| <b>Töysä</b>                   |   |                                     |                                       |                |                 |   |   |                         |                          |
| Yhteensä - Totalt              | 1 409   | 1 115                               | 199                                   | 3              | 196             | 1   | 915                                       | -                       | 294                      |
| Miehet - Män                   | 734   | 535                                 | 51                                    | 1              | 50              | -   | 484                                       | -                       | 199                      |
| Naiset - Kvinnor               | 675   | 580                                 | 148                                   | 2              | 146             | 1   | 431                                       | -                       | 95                       |
| <b>Vimpeli</b>                 |   |                                     |                                       |                |                 |   |   |                         |                          |
| Yhteensä - Totalt              | 1 229   | 943                                 | 323                                   | -              | 323             | 13  | 607                                       | -                       | 286                      |
| Miehet - Män                   | 642   | 451                                 | 76                                    | -              | 76              | 7   | 368                                       | -                       | 191                      |
| Naiset - Kvinnor               | 587   | 492                                 | 247                                   | -              | 247             | 6   | 239                                       | -                       | 95                       |

Taulukko 4. Alueella työssäkäyvät sukupuolen, ammattiaseman ja työnantajasektorin mukaan 31.12.2000

Tabell 4. Inom området arbetande efter kön, yrkesställning och arbetsgivarsektor 31.12.2000

Table 4. Employed persons working in the area by gender, industrial status and employer sector on 31 December, 2000

| Alue, sukupuoli<br>Område, kön           | Alueella<br>työssä-<br>käyvät<br>Inom<br>området<br>arbetande | Palkan-<br>saajat<br>Lön-<br>tagare | Työnantajasektori - Arbetsgivarsektor |                |                 |   |   | Yrittäjät<br>Företagare |                          |
|--|---|-------------------------------------|---------------------------------------|----------------|-----------------|---|---|-------------------------|--------------------------|
|  |   |                                     | Valtio tai kunta<br>Stat eller kommun |                |                 | Valtio-<br>enemm. Oy<br>Ab med<br>statsmaj. | Yksityinen<br>sektori<br>Privat<br>sektor |                         | Tunte-<br>maton<br>Okänd |
|  |   |                                     | Yhteensä<br>Totalt                    | Valtio<br>Stat | Kunta<br>Kommun |   |   |                         |                          |
| <b>Ylihärmä</b>                          |   |                                     |                                       |                |                 |   |   |                         |                          |
| Yhteensä - Totalt                        | 1 710   | 1 452                               | 194                                   | -              | 194             | 9   | 1 249                                     | -                       | 258                      |
| Miehet - Män                             | 1 070   | 892                                 | 35                                    | -              | 35              | 5   | 852                                       | -                       | 178                      |
| Naiset - Kvinnor                         | 640   | 560                                 | 159                                   | -              | 159             | 4   | 397                                       | -                       | 80                       |
| <b>Ylistaro</b>                          |   |                                     |                                       |                |                 |   |   |                         |                          |
| Yhteensä - Totalt                        | 1 574   | 1 011                               | 408                                   | 25             | 383             | 16  | 587                                       | -                       | 563                      |
| Miehet - Män                             | 892   | 516                                 | 100                                   | 14             | 86              | 9   | 407                                       | -                       | 376                      |
| Naiset - Kvinnor                         | 682   | 495                                 | 308                                   | 11             | 297             | 7   | 180                                       | -                       | 187                      |
| <b>Ähtäri - Etseri</b>                   |   |                                     |                                       |                |                 |   |   |                         |                          |
| Yhteensä - Totalt                        | 2 681   | 2 230                               | 1 012                                 | 134            | 878             | 48  | 1 170                                     | -                       | 451                      |
| Miehet - Män                             | 1 401   | 1 087                               | 306                                   | 94             | 212             | 31  | 750                                       | -                       | 314                      |
| Naiset - Kvinnor                         | 1 280   | 1 143                               | 706                                   | 40             | 666             | 17  | 420                                       | -                       | 137                      |
| <b>Pohjanmaa - Österbotten</b>           |   |                                     |                                       |                |                 |   |   |                         |                          |
| <b>Isokyrö - Storkyro</b>                |   |                                     |                                       |                |                 |   |   |                         |                          |
| Yhteensä - Totalt                        | 1 508   | 959                                 | 389                                   | 26             | 363             | 50  | 520                                       | -                       | 549                      |
| Miehet - Män                             | 781   | 426                                 | 85                                    | 5              | 80              | 32  | 309                                       | -                       | 355                      |
| Naiset - Kvinnor                         | 727   | 533                                 | 304                                   | 21             | 283             | 18  | 211                                       | -                       | 194                      |
| <b>Kaskinen - Kaskö</b>                  |   |                                     |                                       |                |                 |   |   |                         |                          |
| Yhteensä - Totalt                        | 902   | 846                                 | 115                                   | 12             | 103             | 10  | 721                                       | -                       | 56                       |
| Miehet - Män                             | 604   | 570                                 | 28                                    | 11             | 17              | 5   | 537                                       | -                       | 34                       |
| Naiset - Kvinnor                         | 298   | 276                                 | 87                                    | 1              | 86              | 5   | 184                                       | -                       | 22                       |
| <b>Korsnäs</b>                           |   |                                     |                                       |                |                 |   |   |                         |                          |
| Yhteensä - Totalt                        | 869   | 535                                 | 208                                   | 6              | 202             | 6   | 321                                       | -                       | 334                      |
| Miehet - Män                             | 494   | 264                                 | 58                                    | 2              | 56              | -   | 206                                       | -                       | 230                      |
| Naiset - Kvinnor                         | 375   | 271                                 | 150                                   | 4              | 146             | 6   | 115                                       | -                       | 104                      |
| <b>Kristiinankaupunki - Kristinestad</b> |   |                                     |                                       |                |                 |   |   |                         |                          |
| Yhteensä - Totalt                        | 3 277   | 2 569                               | 911                                   | 73             | 838             | 101   | 1 557                                     | -                       | 708                      |
| Miehet - Män                             | 1 733   | 1 261                               | 191                                   | 43             | 148             | 60  | 1 010                                     | -                       | 472                      |
| Naiset - Kvinnor                         | 1 544   | 1 308                               | 720                                   | 30             | 690             | 41  | 547                                       | -                       | 236                      |
| <b>Kruunupyö - Kronoby</b>               |   |                                     |                                       |                |                 |   |   |                         |                          |
| Yhteensä - Totalt                        | 2 635   | 1 928                               | 690                                   | 28             | 662             | 15  | 1 223                                     | -                       | 707                      |
| Miehet - Män                             | 1 556   | 1 072                               | 168                                   | 24             | 144             | 7   | 897                                       | -                       | 484                      |
| Naiset - Kvinnor                         | 1 079   | 856                                 | 522                                   | 4              | 518             | 8   | 326                                       | -                       | 223                      |
| <b>Laihia - Laihela</b>                  |   |                                     |                                       |                |                 |   |   |                         |                          |
| Yhteensä - Totalt                        | 2 058   | 1 543                               | 627                                   | 57             | 570             | 93  | 819                                       | 4                       | 515                      |
| Miehet - Män                             | 1 051   | 708                                 | 145                                   | 27             | 118             | 53  | 510                                       | -                       | 343                      |
| Naiset - Kvinnor                         | 1 007   | 835                                 | 482                                   | 30             | 452             | 40  | 309                                       | 4                       | 172                      |
| <b>Luoto - Larsmo</b>                    |   |                                     |                                       |                |                 |   |   |                         |                          |
| Yhteensä - Totalt                        | 750   | 611                                 | 260                                   | -              | 260             | -   | 351                                       | -                       | 139                      |
| Miehet - Män                             | 400   | 299                                 | 37                                    | -              | 37              | -   | 262                                       | -                       | 101                      |
| Naiset - Kvinnor                         | 350   | 312                                 | 223                                   | -              | 223             | -   | 89  | -                       | 38                       |
| <b>Maalahti - Malax</b>                  |   |                                     |                                       |                |                 |   |   |                         |                          |
| Yhteensä - Totalt                        | 1 839   | 1 290                               | 556                                   | 9              | 547             | 15  | 719                                       | -                       | 549                      |
| Miehet - Män                             | 1 005   | 616                                 | 122                                   | 7              | 115             | 8   | 486                                       | -                       | 389                      |
| Naiset - Kvinnor                         | 834   | 674                                 | 434                                   | 2              | 432             | 7   | 233                                       | -                       | 160                      |
| <b>Maksamaa - Maxmo</b>                  |   |                                     |                                       |                |                 |   |   |                         |                          |
| Yhteensä - Totalt                        | 311   | 221                                 | 82                                    | -              | 82              | 2   | 137                                       | -                       | 90                       |
| Miehet - Män                             | 172   | 107                                 | 11                                    | -              | 11              | -   | 96  | -                       | 65                       |
| Naiset - Kvinnor                         | 139   | 114                                 | 71                                    | -              | 71              | 2   | 41  | -                       | 25                       |

## Taulukko 4. Alueella työssäkäyvät sukupuolen, ammattiaseman ja työnantajasektorin mukaan 31.12.2000

Tabell 4. Inom området arbetande efter kön, yrkesställning och arbetsgivarsektor 31.12.2000

Table 4. Employed persons working in the area by gender, industrial status and employer sector on 31 December, 2000

| Alue, sukupuoli<br>Område, kön                 | Alueella<br>työssä-<br>käyvät<br>Inom<br>området<br>arbetande | Palkan-<br>saajat<br>Lön-<br>tagare | Työnantajasektori - Arbetsgivarsektor |                |                 |   |   | Yrittäjät<br>Företagare |                          |
|--|---|-------------------------------------|---------------------------------------|----------------|-----------------|---|---|-------------------------|--------------------------|
|  |   |                                     | Valtio tai kunta<br>Stat eller kommun |                |                 | Valtio-<br>enemm. Oy<br>Ab med<br>statsmaj. | Yksityinen<br>sektori<br>Privat<br>sektor |                         | Tunte-<br>maton<br>Okänd |
|  |   |                                     | Yhteensä<br>Totalt                    | Valtio<br>Stat | Kunta<br>Kommun |   |   |                         |                          |
| <b>Mustasaari - Korsholm</b>                   |   |                                     |                                       |                |                 |   |   |                         |                          |
| Yhteensä - Totalt                              | 4 559   | 3 519                               | 1 218                                 | 89             | 1 129           | 16  | 2 285                                     | -                       | 1 040                    |
| Miehet - Män                                   | 2 544   | 1 803                               | 249                                   | 53             | 196             | 7   | 1 547                                     | -                       | 741                      |
| Naiset - Kvinnor                               | 2 015   | 1 716                               | 969                                   | 36             | 933             | 9   | 738                                       | -                       | 299                      |
| <b>Närpiö - Närpes</b>                         |   |                                     |                                       |                |                 |   |   |                         |                          |
| Yhteensä - Totalt                              | 4 223   | 2 878                               | 922                                   | 86             | 836             | 47  | 1 909                                     | -                       | 1 345                    |
| Miehet - Män                                   | 2 386   | 1 489                               | 214                                   | 34             | 180             | 19  | 1 256                                     | -                       | 897                      |
| Naiset - Kvinnor                               | 1 837   | 1 389                               | 708                                   | 52             | 656             | 28  | 653                                       | -                       | 448                      |
| <b>Oravainen - Oravais</b>                     |   |                                     |                                       |                |                 |   |   |                         |                          |
| Yhteensä - Totalt                              | 879   | 655                                 | 242                                   | 1              | 241             | 13  | 400                                       | -                       | 224                      |
| Miehet - Män                                   | 464   | 305                                 | 57                                    | 1              | 56              | 5   | 243                                       | -                       | 159                      |
| Naiset - Kvinnor                               | 415   | 350                                 | 185                                   | -              | 185             | 8   | 157                                       | -                       | 65                       |
| <b>Pietarsaari - Jakobstad</b>                 |   |                                     |                                       |                |                 |   |   |                         |                          |
| Yhteensä - Totalt                              | 10 424  | 9 861                               | 2 787                                 | 257            | 2 530           | 397   | 6 671                                     | 6                       | 563                      |
| Miehet - Män                                   | 5 674   | 5 308                               | 727                                   | 114            | 613             | 285   | 4 294                                     | 2                       | 366                      |
| Naiset - Kvinnor                               | 4 750   | 4 553                               | 2 060                                 | 143            | 1 917           | 112   | 2 377                                     | 4                       | 197                      |
| <b>Pedersöre</b>                               |   |                                     |                                       |                |                 |   |   |                         |                          |
| Yhteensä - Totalt                              | 3 434   | 2 610                               | 758                                   | 37             | 721             | 3   | 1 849                                     | -                       | 824                      |
| Miehet - Män                                   | 2 117   | 1 540                               | 167                                   | 17             | 150             | 2   | 1 371                                     | -                       | 577                      |
| Naiset - Kvinnor                               | 1 317   | 1 070                               | 591                                   | 20             | 571             | 1   | 478                                       | -                       | 247                      |
| <b>Uusikaarlepyy - Nykarleby</b>               |   |                                     |                                       |                |                 |   |   |                         |                          |
| Yhteensä - Totalt                              | 3 187   | 2 377                               | 743                                   | 22             | 721             | 30  | 1 604                                     | -                       | 810                      |
| Miehet - Män                                   | 1 795   | 1 254                               | 181                                   | 8              | 173             | 9   | 1 064                                     | -                       | 541                      |
| Naiset - Kvinnor                               | 1 392   | 1 123                               | 562                                   | 14             | 548             | 21  | 540                                       | -                       | 269                      |
| <b>Vaasa - Vasa</b>                            |   |                                     |                                       |                |                 |   |   |                         |                          |
| Yhteensä - Totalt                              | 31 996  | 30 548                              | 11 200                                | 2 950          | 8 250           | 1 269                                       | 18 069                                    | 10                      | 1 448                    |
| Miehet - Män                                   | 16 677  | 15 743                              | 3 642                                 | 1 449          | 2 193           | 673   | 11 426                                    | 2                       | 934                      |
| Naiset - Kvinnor                               | 15 319  | 14 805                              | 7 558                                 | 1 501          | 6 057           | 596   | 6 643                                     | 8                       | 514                      |
| <b>Vähäkyrö - Liljkyro</b>                     |   |                                     |                                       |                |                 |   |   |                         |                          |
| Yhteensä - Totalt                              | 1 231   | 861                                 | 349                                   | 5              | 344             | 24  | 488                                       | -                       | 370                      |
| Miehet - Män                                   | 662   | 396                                 | 70                                    | 2              | 68              | 6   | 320                                       | -                       | 266                      |
| Naiset - Kvinnor                               | 569   | 465                                 | 279                                   | 3              | 276             | 18  | 168                                       | -                       | 104                      |
| <b>Vöyri - Vörå</b>                            |   |                                     |                                       |                |                 |   |   |                         |                          |
| Yhteensä - Totalt                              | 1 482   | 1 082                               | 359                                   | 45             | 314             | 11  | 712                                       | -                       | 400                      |
| Miehet - Män                                   | 805   | 536                                 | 108                                   | 23             | 85              | 3   | 425                                       | -                       | 269                      |
| Naiset - Kvinnor                               | 677   | 546                                 | 251                                   | 22             | 229             | 8   | 287                                       | -                       | 131                      |
| <b>Keski-Pohjanmaa - Mellersta Österbotten</b> |   |                                     |                                       |                |                 |   |   |                         |                          |
| <b>Halsua</b>                                  |   |                                     |                                       |                |                 |   |   |                         |                          |
| Yhteensä - Totalt                              | 500   | 298                                 | 155                                   | 3              | 152             | 2   | 141                                       | -                       | 202                      |
| Miehet - Män                                   | 292   | 157                                 | 46                                    | 2              | 44              | 2   | 109                                       | -                       | 135                      |
| Naiset - Kvinnor                               | 208   | 141                                 | 109                                   | 1              | 108             | -   | 32  | -                       | 67                       |
| <b>Himanka</b>                                 |   |                                     |                                       |                |                 |   |   |                         |                          |
| Yhteensä - Totalt                              | 1 035   | 705                                 | 274                                   | 1              | 273             | 2   | 429                                       | -                       | 330                      |
| Miehet - Män                                   | 559   | 334                                 | 65                                    | 1              | 64              | 2   | 267                                       | -                       | 225                      |
| Naiset - Kvinnor                               | 476   | 371                                 | 209                                   | -              | 209             | -   | 162                                       | -                       | 105                      |
| <b>Kannus</b>                                  |   |                                     |                                       |                |                 |   |   |                         |                          |
| Yhteensä - Totalt                              | 2 549   | 2 077                               | 667                                   | 97             | 570             | 24  | 1 385                                     | 1                       | 472                      |
| Miehet - Män                                   | 1 403   | 1 101                               | 228                                   | 52             | 176             | 14  | 859                                       | -                       | 302                      |
| Naiset - Kvinnor                               | 1 146   | 976                                 | 439                                   | 45             | 394             | 10  | 526                                       | 1                       | 170                      |

## Taulukko 4. Alueella työssäkäyvät sukupuolen, ammattiaseman ja työnantajasektorin mukaan 31.12.2000

## Tabell 4. Inom området arbetande efter kön, yrkesställning och arbetsgivarsektor 31.12.2000

## Table 4. Employed persons working in the area by gender, industrial status and employer sector on 31 December, 2000

| Alue, sukupuoli<br>Område, kön               | Alueella<br>työssä-<br>käyvät<br>Inom<br>området<br>arbetande | Palkan-<br>saajat<br>Lön-<br>tagare | Työnantajasektori - Arbetsgivarsektor |                |                 |   |   | Yrittäjät<br>Företagare |                          |
|--|---|-------------------------------------|---------------------------------------|----------------|-----------------|---|---|-------------------------|--------------------------|
|  |   |                                     | Valtio tai kunta<br>Stat eller kommun |                |                 | Valtio-<br>enemm. Oy<br>Ab med<br>statsmaj. | Yksityinen<br>sektori<br>Privat<br>sektor |                         | Tunte-<br>maton<br>Okänd |
|  |   |                                     | Yhteensä<br>Totalt                    | Valtio<br>Stat | Kunta<br>Kommun |   |   |                         |                          |
| <b>Kaustinen - Kaustby</b>                   |   |                                     |                                       |                |                 |   |   |                         |                          |
| Yhteensä - Totalt                            | 1 705   | 1 234                               | 450                                   | 57             | 393             | 33  | 749                                       | 2                       | 471                      |
| Miehet - Män                                 | 883   | 565                                 | 116                                   | 19             | 97              | 15  | 434                                       | -                       | 318                      |
| Naiset - Kvinnor                             | 822   | 669                                 | 334                                   | 38             | 296             | 18  | 315                                       | 2                       | 153                      |
| <b>Kokkola - Karleby</b>                     |   |                                     |                                       |                |                 |   |   |                         |                          |
| Yhteensä - Totalt                            | 15 133  | 13 849                              | 4 792                                 | 670            | 4 122           | 1 693                                       | 7 357                                     | 7                       | 1 284                    |
| Miehet - Män                                 | 7 872   | 7 017                               | 1 444                                 | 381            | 1 063           | 1 409                                       | 4 164                                     | -                       | 855                      |
| Naiset - Kvinnor                             | 7 261   | 6 832                               | 3 348                                 | 289            | 3 059           | 284   | 3 193                                     | 7                       | 429                      |
| <b>Kälviä - Kelviä</b>                       |   |                                     |                                       |                |                 |   |   |                         |                          |
| Yhteensä - Totalt                            | 1 185   | 777                                 | 364                                   | 13             | 351             | 10  | 403                                       | -                       | 408                      |
| Miehet - Män                                 | 651   | 387                                 | 110                                   | 5              | 105             | 9   | 268                                       | -                       | 264                      |
| Naiset - Kvinnor                             | 534   | 390                                 | 254                                   | 8              | 246             | 1   | 135                                       | -                       | 144                      |
| <b>Lestijärvi</b>                            |   |                                     |                                       |                |                 |   |   |                         |                          |
| Yhteensä - Totalt                            | 357   | 224                                 | 120                                   | 5              | 115             | -   | 104                                       | -                       | 133                      |
| Miehet - Män                                 | 203   | 113                                 | 41                                    | 4              | 37              | -   | 72  | -                       | 90                       |
| Naiset - Kvinnor                             | 154   | 111                                 | 79                                    | 1              | 78              | -   | 32  | -                       | 43                       |
| <b>Lohtaja - Lochteå</b>                     |   |                                     |                                       |                |                 |   |   |                         |                          |
| Yhteensä - Totalt                            | 850   | 469                                 | 227                                   | 3              | 224             | 12  | 230                                       | -                       | 381                      |
| Miehet - Män                                 | 468   | 214                                 | 62                                    | 1              | 61              | 4   | 148                                       | -                       | 254                      |
| Naiset - Kvinnor                             | 382   | 255                                 | 165                                   | 2              | 163             | 8   | 82  | -                       | 127                      |
| <b>Perho</b>                                 |   |                                     |                                       |                |                 |   |   |                         |                          |
| Yhteensä - Totalt                            | 972   | 648                                 | 331                                   | 5              | 326             | 10  | 307                                       | -                       | 324                      |
| Miehet - Män                                 | 526   | 319                                 | 106                                   | 5              | 101             | 4   | 209                                       | -                       | 207                      |
| Naiset - Kvinnor                             | 446   | 329                                 | 225                                   | -              | 225             | 6   | 98  | -                       | 117                      |
| <b>Toholampi</b>                             |   |                                     |                                       |                |                 |   |   |                         |                          |
| Yhteensä - Totalt                            | 1 388   | 889                                 | 398                                   | -              | 398             | 14  | 477                                       | -                       | 499                      |
| Miehet - Män                                 | 739   | 415                                 | 103                                   | -              | 103             | 1   | 311                                       | -                       | 324                      |
| Naiset - Kvinnor                             | 649   | 474                                 | 295                                   | -              | 295             | 13  | 166                                       | -                       | 175                      |
| <b>Ullava</b>                                |   |                                     |                                       |                |                 |   |   |                         |                          |
| Yhteensä - Totalt                            | 351   | 199                                 | 105                                   | -              | 105             | -   | 94  | -                       | 152                      |
| Miehet - Män                                 | 186   | 84                                  | 25                                    | -              | 25              | -   | 59  | -                       | 102                      |
| Naiset - Kvinnor                             | 165   | 115                                 | 80                                    | -              | 80              | -   | 35  | -                       | 50                       |
| <b>Veteli - Vetil</b>                        |   |                                     |                                       |                |                 |   |   |                         |                          |
| Yhteensä - Totalt                            | 1 354   | 927                                 | 444                                   | 17             | 427             | 87  | 396                                       | -                       | 427                      |
| Miehet - Män                                 | 720   | 442                                 | 135                                   | 14             | 121             | 81  | 226                                       | -                       | 278                      |
| Naiset - Kvinnor                             | 634   | 485                                 | 309                                   | 3              | 306             | 6   | 170                                       | -                       | 149                      |
| <b>Pohjois-Pohjanmaa - Norra Österbotten</b> |   |                                     |                                       |                |                 |   |   |                         |                          |
| <b>Alavieska</b>                             |   |                                     |                                       |                |                 |   |   |                         |                          |
| Yhteensä - Totalt                            | 908   | 618                                 | 235                                   | -              | 235             | 8   | 375                                       | -                       | 290                      |
| Miehet - Män                                 | 555   | 361                                 | 63                                    | -              | 63              | 1   | 297                                       | -                       | 194                      |
| Naiset - Kvinnor                             | 353   | 257                                 | 172                                   | -              | 172             | 7   | 78  | -                       | 96                       |
| <b>Haapajärvi</b>                            |   |                                     |                                       |                |                 |   |   |                         |                          |
| Yhteensä - Totalt                            | 3 089   | 2 505                               | 1 075                                 | 327            | 748             | 51  | 1 379                                     | -                       | 584                      |
| Miehet - Män                                 | 1 787   | 1 410                               | 418                                   | 218            | 200             | 37  | 955                                       | -                       | 377                      |
| Naiset - Kvinnor                             | 1 302   | 1 095                               | 657                                   | 109            | 548             | 14  | 424                                       | -                       | 207                      |
| <b>Haapavesi</b>                             |   |                                     |                                       |                |                 |   |   |                         |                          |
| Yhteensä - Totalt                            | 2 800   | 2 204                               | 813                                   | 51             | 762             | 72  | 1 319                                     | -                       | 596                      |
| Miehet - Män                                 | 1 460   | 1 081                               | 224                                   | 29             | 195             | 51  | 806                                       | -                       | 379                      |
| Naiset - Kvinnor                             | 1 340   | 1 123                               | 589                                   | 22             | 567             | 21  | 513                                       | -                       | 217                      |



## Taulukko 4. Alueella työssäkäyvät sukupuolen, ammattiaseman ja työnantajasektorin mukaan 31.12.2000

Tabell 4. Inom området arbetande efter kön, yrkesställning och arbetsgivarsektor 31.12.2000

Table 4. Employed persons working in the area by gender, industrial status and employer sector on 31 December, 2000

| Alue, sukupuoli<br>Område, kön | Alueella<br>työssä-<br>käyvät<br>Inom<br>området<br>arbetande | Palkan-<br>saajat<br>Lön-<br>tagare | Työnantajasektori - Arbetsgivarsektor |                |                 |   |   | Yrittäjät<br>Företagare |                          |
|--------------------------------|---|-------------------------------------|---------------------------------------|----------------|-----------------|---|---|-------------------------|--------------------------|
|                                |   |                                     | Valtio tai kunta<br>Stat eller kommun |                |                 | Valtio-<br>enemm. Oy<br>Ab med<br>statsmaj. | Yksityinen<br>sektori<br>Privat<br>sektor |                         | Tunte-<br>maton<br>Okänd |
|                                |   |                                     | Yhteensä<br>Totalt                    | Valtio<br>Stat | Kunta<br>Kommun |   |   |                         |                          |
| <b>Hailuoto - Karlo</b>        |   |                                     |                                       |                |                 |   |   |                         |                          |
| Yhteensä - Totalt              | 282   | 175                                 | 118                                   | 31             | 87              | 2   | 55  | -                       | 107                      |
| Miehet - Män                   | 155   | 75                                  | 50                                    | 28             | 22              | 1   | 24  | -                       | 80                       |
| Naiset - Kvinnor               | 127   | 100                                 | 68                                    | 3              | 65              | 1   | 31  | -                       | 27                       |
| <b>Haukipudas</b>              |   |                                     |                                       |                |                 |   |   |                         |                          |
| Yhteensä - Totalt              | 4 289   | 3 757                               | 1 241                                 | 124            | 1 117           | 46  | 2 470                                     | -                       | 532                      |
| Miehet - Män                   | 2 090   | 1 723                               | 334                                   | 69             | 265             | 18  | 1 371                                     | -                       | 367                      |
| Naiset - Kvinnor               | 2 199   | 2 034                               | 907                                   | 55             | 852             | 28  | 1 099                                     | -                       | 165                      |
| <b>Il</b>                      |   |                                     |                                       |                |                 |   |   |                         |                          |
| Yhteensä - Totalt              | 1 601   | 1 354                               | 569                                   | 42             | 527             | 25  | 759                                       | 1                       | 247                      |
| Miehet - Män                   | 846   | 671                                 | 142                                   | 24             | 118             | 12  | 517                                       | -                       | 175                      |
| Naiset - Kvinnor               | 755   | 683                                 | 427                                   | 18             | 409             | 13  | 242                                       | 1                       | 72                       |
| <b>Kalajoki</b>                |   |                                     |                                       |                |                 |   |   |                         |                          |
| Yhteensä - Totalt              | 3 440   | 2 591                               | 758                                   | 40             | 718             | 26  | 1 807                                     | -                       | 849                      |
| Miehet - Män                   | 1 983   | 1 431                               | 208                                   | 21             | 187             | 9   | 1 214                                     | -                       | 552                      |
| Naiset - Kvinnor               | 1 457   | 1 160                               | 550                                   | 19             | 531             | 17  | 593                                       | -                       | 297                      |
| <b>Kempele</b>                 |   |                                     |                                       |                |                 |   |   |                         |                          |
| Yhteensä - Totalt              | 4 412   | 3 980                               | 904                                   | 49             | 855             | 52  | 3 024                                     | -                       | 432                      |
| Miehet - Män                   | 2 265   | 1 955                               | 193                                   | 25             | 168             | 34  | 1 728                                     | -                       | 310                      |
| Naiset - Kvinnor               | 2 147   | 2 025                               | 711                                   | 24             | 687             | 18  | 1 296                                     | -                       | 122                      |
| <b>Kestilä</b>                 |   |                                     |                                       |                |                 |   |   |                         |                          |
| Yhteensä - Totalt              | 599   | 399                                 | 257                                   | 30             | 227             | 5   | 137                                       | -                       | 200                      |
| Miehet - Män                   | 320   | 192                                 | 99                                    | 19             | 80              | 1   | 92  | -                       | 128                      |
| Naiset - Kvinnor               | 279   | 207                                 | 158                                   | 11             | 147             | 4   | 45  | -                       | 72                       |
| <b>Kiiminki</b>                |   |                                     |                                       |                |                 |   |   |                         |                          |
| Yhteensä - Totalt              | 1 923   | 1 583                               | 664                                   | 14             | 650             | 35  | 884                                       | -                       | 340                      |
| Miehet - Män                   | 923   | 703                                 | 131                                   | 9              | 122             | 10  | 562                                       | -                       | 220                      |
| Naiset - Kvinnor               | 1 000   | 880                                 | 533                                   | 5              | 528             | 25  | 322                                       | -                       | 120                      |
| <b>Kuivaniemi</b>              |   |                                     |                                       |                |                 |   |   |                         |                          |
| Yhteensä - Totalt              | 458   | 336                                 | 205                                   | 11             | 194             | 15  | 116                                       | -                       | 122                      |
| Miehet - Män                   | 211   | 136                                 | 59                                    | 10             | 49              | 8   | 69  | -                       | 75                       |
| Naiset - Kvinnor               | 247   | 200                                 | 146                                   | 1              | 145             | 7   | 47  | -                       | 47                       |
| <b>Kuusamo</b>                 |   |                                     |                                       |                |                 |   |   |                         |                          |
| Yhteensä - Totalt              | 6 176   | 5 100                               | 1 984                                 | 357            | 1 627           | 159   | 2 955                                     | 2                       | 1 076                    |
| Miehet - Män                   | 3 180   | 2 462                               | 673                                   | 230            | 443             | 91  | 1 698                                     | -                       | 718                      |
| Naiset - Kvinnor               | 2 996   | 2 638                               | 1 311                                 | 127            | 1 184           | 68  | 1 257                                     | 2                       | 358                      |
| <b>Kärsämäki</b>               |   |                                     |                                       |                |                 |   |   |                         |                          |
| Yhteensä - Totalt              | 1 086   | 755                                 | 285                                   | 6              | 279             | 11  | 459                                       | -                       | 331                      |
| Miehet - Män                   | 599   | 380                                 | 57                                    | 4              | 53              | 5   | 318                                       | -                       | 219                      |
| Naiset - Kvinnor               | 487   | 375                                 | 228                                   | 2              | 226             | 6   | 141                                       | -                       | 112                      |
| <b>Liminka - Limingo</b>       |   |                                     |                                       |                |                 |   |   |                         |                          |
| Yhteensä - Totalt              | 1 450   | 1 113                               | 645                                   | 99             | 546             | 27  | 441                                       | -                       | 337                      |
| Miehet - Män                   | 688   | 454                                 | 189                                   | 49             | 140             | 14  | 251                                       | -                       | 234                      |
| Naiset - Kvinnor               | 762   | 659                                 | 456                                   | 50             | 406             | 13  | 190                                       | -                       | 103                      |
| <b>Lumijoki</b>                |   |                                     |                                       |                |                 |   |   |                         |                          |
| Yhteensä - Totalt              | 355   | 193                                 | 98                                    | 2              | 96              | 2   | 93  | -                       | 162                      |
| Miehet - Män                   | 181   | 72                                  | 16                                    | 2              | 14              | -   | 56  | -                       | 109                      |
| Naiset - Kvinnor               | 174   | 121                                 | 82                                    | -              | 82              | 2   | 37  | -                       | 53                       |

Taulukko 4. Alueella työssäkäyvät sukupuolen, ammattiaseman ja työnantajasektorin mukaan 31.12.2000

Tabell 4. Inom området arbetande efter kön, yrkesställning och arbetsgivarsektor 31.12.2000

Table 4. Employed persons working in the area by gender, industrial status and employer sector on 31 December, 2000

| Alue, sukupuoli<br>Område, kön | Alueella<br>työssä-<br>käyvät<br>Inom<br>området<br>arbetande | Palkan-<br>saajat<br>Lön-<br>tagare | Työnantajasektori - Arbetsgivarsektor |                |                 |   |   | Yrittäjät<br>Företagare |                          |
|--------------------------------|---|-------------------------------------|---------------------------------------|----------------|-----------------|---|---|-------------------------|--------------------------|
|                                |   |                                     | Valtio tai kunta<br>Stat eller kommun |                |                 | Valtio-<br>enemm. Oy<br>Ab med<br>statsmaj. | Yksityinen<br>sektori<br>Privat<br>sektor |                         | Tunte-<br>maton<br>Okänd |
|                                |   |                                     | Yhteensä<br>Totalt                    | Valtio<br>Stat | Kunta<br>Kommun |   |   |                         |                          |
| <b>Merijärvi</b>               |   |                                     |                                       |                |                 |   |   |                         |                          |
| Yhteensä - Totalt              | 349   | 222                                 | 116                                   | 4              | 112             | 4   | 102                                       | -                       | 127                      |
| Miehet - Män                   | 190   | 108                                 | 31                                    | 4              | 27              | -   | 77  | -                       | 82                       |
| Naiset - Kvinnor               | 159   | 114                                 | 85                                    | -              | 85              | 4   | 25  | -                       | 45                       |
| <b>Muhos</b>                   |   |                                     |                                       |                |                 |   |   |                         |                          |
| Yhteensä - Totalt              | 2 411   | 2 031                               | 785                                   | 124            | 661             | 251   | 995                                       | -                       | 380                      |
| Miehet - Män                   | 1 188   | 934                                 | 246                                   | 78             | 168             | 199   | 489                                       | -                       | 254                      |
| Naiset - Kvinnor               | 1 223   | 1 097                               | 539                                   | 46             | 493             | 52  | 506                                       | -                       | 126                      |
| <b>Nivala</b>                  |   |                                     |                                       |                |                 |   |   |                         |                          |
| Yhteensä - Totalt              | 3 713   | 2 746                               | 1 094                                 | 29             | 1 065           | 152   | 1 500                                     | -                       | 967                      |
| Miehet - Män                   | 2 032   | 1 428                               | 330                                   | 11             | 319             | 130   | 968                                       | -                       | 604                      |
| Naiset - Kvinnor               | 1 681   | 1 318                               | 764                                   | 18             | 746             | 22  | 532                                       | -                       | 363                      |
| <b>Oulainen</b>                |   |                                     |                                       |                |                 |   |   |                         |                          |
| Yhteensä - Totalt              | 3 255   | 2 800                               | 1 111                                 | 43             | 1 068           | 27  | 1 662                                     | -                       | 455                      |
| Miehet - Män                   | 1 539   | 1 240                               | 219                                   | 16             | 203             | 15  | 1 006                                     | -                       | 299                      |
| Naiset - Kvinnor               | 1 716   | 1 560                               | 892                                   | 27             | 865             | 12  | 656                                       | -                       | 156                      |
| <b>Oulu - Uleåborg</b>         |   |                                     |                                       |                |                 |   |   |                         |                          |
| Yhteensä - Totalt              | 63 951  | 60 978                              | 21 229                                | 6 121          | 15 108          | 2 607                                       | 37 121                                    | 21                      | 2 973                    |
| Miehet - Män                   | 33 953  | 32 028                              | 7 233                                 | 3 146          | 4 087           | 1 879                                       | 22 912                                    | 4                       | 1 925                    |
| Naiset - Kvinnor               | 29 998  | 28 950                              | 13 996                                | 2 975          | 11 021          | 728   | 14 209                                    | 17                      | 1 048                    |
| <b>Oulunsalo</b>               |   |                                     |                                       |                |                 |   |   |                         |                          |
| Yhteensä - Totalt              | 2 075   | 1 827                               | 576                                   | 89             | 487             | 110   | 1 141                                     | -                       | 248                      |
| Miehet - Män                   | 1 201   | 1 016                               | 177                                   | 61             | 116             | 72  | 767                                       | -                       | 185                      |
| Naiset - Kvinnor               | 874   | 811                                 | 399                                   | 28             | 371             | 38  | 374                                       | -                       | 63                       |
| <b>Pattijoki</b>               |   |                                     |                                       |                |                 |   |   |                         |                          |
| Yhteensä - Totalt              | 1 030   | 806                                 | 347                                   | 32             | 315             | 12  | 447                                       | -                       | 224                      |
| Miehet - Män                   | 462   | 324                                 | 90                                    | 28             | 62              | -   | 234                                       | -                       | 138                      |
| Naiset - Kvinnor               | 568   | 482                                 | 257                                   | 4              | 253             | 12  | 213                                       | -                       | 86                       |
| <b>Piippola</b>                |   |                                     |                                       |                |                 |   |   |                         |                          |
| Yhteensä - Totalt              | 444   | 320                                 | 138                                   | 1              | 137             | 6   | 176                                       | -                       | 124                      |
| Miehet - Män                   | 255   | 167                                 | 42                                    | -              | 42              | 3   | 122                                       | -                       | 88                       |
| Naiset - Kvinnor               | 189   | 153                                 | 96                                    | 1              | 95              | 3   | 54  | -                       | 36                       |
| <b>Pudasjärvi</b>              |   |                                     |                                       |                |                 |   |   |                         |                          |
| Yhteensä - Totalt              | 3 069   | 2 470                               | 1 174                                 | 189            | 985             | 87  | 1 207                                     | 2                       | 599                      |
| Miehet - Män                   | 1 617   | 1 207                               | 420                                   | 143            | 277             | 59  | 728                                       | -                       | 410                      |
| Naiset - Kvinnor               | 1 452   | 1 263                               | 754                                   | 46             | 708             | 28  | 479                                       | 2                       | 189                      |
| <b>Pulkkiila</b>               |   |                                     |                                       |                |                 |   |   |                         |                          |
| Yhteensä - Totalt              | 708   | 549                                 | 220                                   | 30             | 190             | 17  | 311                                       | 1                       | 159                      |
| Miehet - Män                   | 373   | 267                                 | 53                                    | 13             | 40              | 9   | 205                                       | -                       | 106                      |
| Naiset - Kvinnor               | 335   | 282                                 | 167                                   | 17             | 150             | 8   | 106                                       | 1                       | 53                       |
| <b>Pyhäjoki</b>                |   |                                     |                                       |                |                 |   |   |                         |                          |
| Yhteensä - Totalt              | 848   | 597                                 | 263                                   | 2              | 261             | 13  | 321                                       | -                       | 251                      |
| Miehet - Män                   | 408   | 258                                 | 60                                    | 1              | 59              | 4   | 194                                       | -                       | 150                      |
| Naiset - Kvinnor               | 440   | 339                                 | 203                                   | 1              | 202             | 9   | 127                                       | -                       | 101                      |
| <b>Pyhäjärvi</b>               |   |                                     |                                       |                |                 |   |   |                         |                          |
| Yhteensä - Totalt              | 2 235   | 1 793                               | 731                                   | 74             | 657             | 293   | 769                                       | -                       | 442                      |
| Miehet - Män                   | 1 206   | 919                                 | 229                                   | 57             | 172             | 238   | 452                                       | -                       | 287                      |
| Naiset - Kvinnor               | 1 029   | 874                                 | 502                                   | 17             | 485             | 55  | 317                                       | -                       | 155                      |

## Taulukko 4. Alueella työssäkäyvät sukupuolen, ammattiaseman ja työnantajasektorin mukaan 31.12.2000

Tabell 4. Inom området arbetande efter kön, yrkesställning och arbetsgivarsektor 31.12.2000

Table 4. Employed persons working in the area by gender, industrial status and employer sector on 31 December, 2000

| Alue, sukupuoli<br>Område, kön | Alueella<br>työssä-<br>käyvät<br>Inom<br>området<br>arbetande | Palkan-<br>saajat<br>Lön-<br>tagare | Työnantajasektori - Arbetsgivarsektor |                |                 |   |   | Yrittäjät<br>Företagare |                          |
|--------------------------------|---|-------------------------------------|---------------------------------------|----------------|-----------------|---|---|-------------------------|--------------------------|
|                                |   |                                     | Valtio tai kunta<br>Stat eller kommun |                |                 | Valtio-<br>enemm. Oy<br>Ab med<br>statsmaj. | Yksityinen<br>sektori<br>Privat<br>sektor |                         | Tunte-<br>maton<br>Okänd |
|                                |   |                                     | Yhteensä<br>Totalt                    | Valtio<br>Stat | Kunta<br>Kommun |   |   |                         |                          |
| <b>Pyhäntä</b>                 |   |                                     |                                       |                |                 |   |   |                         |                          |
| Yhteensä - Totalt              | 777   | 639                                 | 149                                   | 9              | 140             | 7   | 483                                       | -                       | 138                      |
| Miehet - Män                   | 481   | 394                                 | 39                                    | 8              | 31              | -   | 355                                       | -                       | 87                       |
| Naiset - Kvinnor               | 296   | 245                                 | 110                                   | 1              | 109             | 7   | 128                                       | -                       | 51                       |
| <b>Raahe - Brahestad</b>       |   |                                     |                                       |                |                 |   |   |                         |                          |
| Yhteensä - Totalt              | 9 915   | 9 446                               | 2 129                                 | 201            | 1 928           | 85  | 7 232                                     | -                       | 469                      |
| Miehet - Män                   | 6 144   | 5 861                               | 544                                   | 80             | 464             | 38  | 5 279                                     | -                       | 283                      |
| Naiset - Kvinnor               | 3 771   | 3 585                               | 1 585                                 | 121            | 1 464           | 47  | 1 953                                     | -                       | 186                      |
| <b>Rantsila</b>                |   |                                     |                                       |                |                 |   |   |                         |                          |
| Yhteensä - Totalt              | 716   | 450                                 | 224                                   | 2              | 222             | 7   | 219                                       | -                       | 266                      |
| Miehet - Män                   | 371   | 206                                 | 74                                    | 2              | 72              | 1   | 131                                       | -                       | 165                      |
| Naiset - Kvinnor               | 345   | 244                                 | 150                                   | -              | 150             | 6   | 88  | -                       | 101                      |
| <b>Reisjärvi</b>               |   |                                     |                                       |                |                 |   |   |                         |                          |
| Yhteensä - Totalt              | 1 062   | 701                                 | 326                                   | 4              | 322             | 12  | 363                                       | -                       | 361                      |
| Miehet - Män                   | 565   | 331                                 | 106                                   | 4              | 102             | 4   | 221                                       | -                       | 234                      |
| Naiset - Kvinnor               | 497   | 370                                 | 220                                   | -              | 220             | 8   | 142                                       | -                       | 127                      |
| <b>Ruukki</b>                  |   |                                     |                                       |                |                 |   |   |                         |                          |
| Yhteensä - Totalt              | 1 496   | 1 109                               | 515                                   | 44             | 471             | 22  | 572                                       | -                       | 387                      |
| Miehet - Män                   | 790   | 545                                 | 141                                   | 23             | 118             | 6   | 398                                       | -                       | 245                      |
| Naiset - Kvinnor               | 706   | 564                                 | 374                                   | 21             | 353             | 16  | 174                                       | -                       | 142                      |
| <b>Sievi</b>                   |   |                                     |                                       |                |                 |   |   |                         |                          |
| Yhteensä - Totalt              | 2 225   | 1 794                               | 423                                   | 6              | 417             | 11  | 1 360                                     | -                       | 431                      |
| Miehet - Män                   | 1 233   | 966                                 | 108                                   | 3              | 105             | 5   | 853                                       | -                       | 267                      |
| Naiset - Kvinnor               | 992   | 828                                 | 315                                   | 3              | 312             | 6   | 507                                       | -                       | 164                      |
| <b>Siikajoki</b>               |   |                                     |                                       |                |                 |   |   |                         |                          |
| Yhteensä - Totalt              | 321   | 189                                 | 94                                    | 3              | 91              | 8   | 87  | -                       | 132                      |
| Miehet - Män                   | 146   | 68                                  | 21                                    | 3              | 18              | 3   | 44  | -                       | 78                       |
| Naiset - Kvinnor               | 175   | 121                                 | 73                                    | -              | 73              | 5   | 43  | -                       | 54                       |
| <b>Taivalkoski</b>             |   |                                     |                                       |                |                 |   |   |                         |                          |
| Yhteensä - Totalt              | 1 457   | 1 168                               | 576                                   | 99             | 477             | 26  | 565                                       | 1                       | 289                      |
| Miehet - Män                   | 781   | 598                                 | 217                                   | 67             | 150             | 14  | 367                                       | -                       | 183                      |
| Naiset - Kvinnor               | 676   | 570                                 | 359                                   | 32             | 327             | 12  | 198                                       | 1                       | 106                      |
| <b>Tymävä</b>                  |   |                                     |                                       |                |                 |   |   |                         |                          |
| Yhteensä - Totalt              | 1 243   | 872                                 | 346                                   | 28             | 318             | 13  | 513                                       | -                       | 371                      |
| Miehet - Män                   | 679   | 427                                 | 88                                    | 17             | 71              | 7   | 332                                       | -                       | 252                      |
| Naiset - Kvinnor               | 564   | 445                                 | 258                                   | 11             | 247             | 6   | 181                                       | -                       | 119                      |
| <b>Utajärvi</b>                |   |                                     |                                       |                |                 |   |   |                         |                          |
| Yhteensä - Totalt              | 1 075   | 794                                 | 364                                   | 20             | 344             | 14  | 416                                       | -                       | 281                      |
| Miehet - Män                   | 542   | 356                                 | 113                                   | 13             | 100             | 7   | 236                                       | -                       | 186                      |
| Naiset - Kvinnor               | 533   | 438                                 | 251                                   | 7              | 244             | 7   | 180                                       | -                       | 95                       |
| <b>Vihanti</b>                 |   |                                     |                                       |                |                 |   |   |                         |                          |
| Yhteensä - Totalt              | 955   | 691                                 | 278                                   | 5              | 273             | 18  | 395                                       | -                       | 264                      |
| Miehet - Män                   | 524   | 355                                 | 79                                    | 5              | 74              | 5   | 271                                       | -                       | 169                      |
| Naiset - Kvinnor               | 431   | 336                                 | 199                                   | -              | 199             | 13  | 124                                       | -                       | 95                       |
| <b>Yli-Ii</b>                  |   |                                     |                                       |                |                 |   |   |                         |                          |
| Yhteensä - Totalt              | 603   | 424                                 | 266                                   | 5              | 261             | 12  | 146                                       | -                       | 179                      |
| Miehet - Män                   | 315   | 196                                 | 93                                    | 5              | 88              | 7   | 96  | -                       | 119                      |
| Naiset - Kvinnor               | 288   | 228                                 | 173                                   | -              | 173             | 5   | 50  | -                       | 60                       |

Taulukko 4. Alueella työssäkäyvät sukupuolen, ammattiaseman ja työnantajasektorin mukaan 31.12.2000

Tabell 4. Inom området arbetande efter kön, yrkesställning och arbetsgivarsektor 31.12.2000

Table 4. Employed persons working in the area by gender, industrial status and employer sector on 31 December, 2000

| Alue, sukupuoli<br>Område, kön | Alueella<br>työssä-<br>käyvät<br>Inom<br>området<br>arbetande | Palkan-<br>saajat<br>Lön-<br>tagare | Työnantajasektori - Arbetsgivarsektor |                |                 |   |   | Yrittäjät<br>Företagare |                          |
|--------------------------------|---|-------------------------------------|---------------------------------------|----------------|-----------------|---|---|-------------------------|--------------------------|
|                                |   |                                     | Valtio tai kunta<br>Stat eller kommun |                |                 | Valtio-<br>enemm. Oy<br>Ab med<br>statsmaj. | Yksityinen<br>sektori<br>Privat<br>sektor |                         | Tunte-<br>maton<br>Okänd |
|                                |   |                                     | Yhteensä<br>Totalt                    | Valtio<br>Stat | Kunta<br>Kommun |   |   |                         |                          |
| <b>Ylikiiminki</b>             |   |                                     |                                       |                |                 |   |   |                         |                          |
| Yhteensä - Totalt              | 740   | 540                                 | 271                                   | 11             | 260             | 11  | 258                                       | -                       | 200                      |
| Miehet - Män                   | 405   | 260                                 | 74                                    | 9              | 65              | 9   | 177                                       | -                       | 145                      |
| Naiset - Kvinnor               | 335   | 280                                 | 197                                   | 2              | 195             | 2   | 81  | -                       | 55                       |
| <b>Ylivieska</b>               |   |                                     |                                       |                |                 |   |   |                         |                          |
| Yhteensä - Totalt              | 5 367   | 4 717                               | 1 694                                 | 315            | 1 379           | 171   | 2 852                                     | -                       | 650                      |
| Miehet - Män                   | 2 857   | 2 440                               | 551                                   | 167            | 384             | 135   | 1 754                                     | -                       | 417                      |
| Naiset - Kvinnor               | 2 510   | 2 277                               | 1 143                                 | 148            | 995             | 36  | 1 098                                     | -                       | 233                      |
| <b>Kainuu - Kajanaland</b>     |   |                                     |                                       |                |                 |   |   |                         |                          |
| <b>Hyrnsalmi</b>               |   |                                     |                                       |                |                 |   |   |                         |                          |
| Yhteensä - Totalt              | 887   | 663                                 | 332                                   | 54             | 278             | 10  | 320                                       | 1                       | 224                      |
| Miehet - Män                   | 443   | 288                                 | 119                                   | 45             | 74              | 3   | 166                                       | -                       | 155                      |
| Naiset - Kvinnor               | 444   | 375                                 | 213                                   | 9              | 204             | 7   | 154                                       | 1                       | 69                       |
| <b>Kajaani - Kajana</b>        |   |                                     |                                       |                |                 |   |   |                         |                          |
| Yhteensä - Totalt              | 14 080  | 13 071                              | 5 387                                 | 1 574          | 3 813           | 385   | 7 292                                     | 7                       | 1 009                    |
| Miehet - Män                   | 7 161   | 6 524                               | 1 960                                 | 959            | 1 001           | 279   | 4 285                                     | -                       | 637                      |
| Naiset - Kvinnor               | 6 919   | 6 547                               | 3 427                                 | 615            | 2 812           | 106   | 3 007                                     | 7                       | 372                      |
| <b>Kuhmo</b>                   |   |                                     |                                       |                |                 |   |   |                         |                          |
| Yhteensä - Totalt              | 3 383   | 2 765                               | 1 281                                 | 303            | 978             | 54  | 1 429                                     | 1                       | 618                      |
| Miehet - Män                   | 1 792   | 1 376                               | 496                                   | 240            | 256             | 32  | 848                                       | -                       | 416                      |
| Naiset - Kvinnor               | 1 591   | 1 389                               | 785                                   | 63             | 722             | 22  | 581                                       | 1                       | 202                      |
| <b>Paitamo</b>                 |   |                                     |                                       |                |                 |   |   |                         |                          |
| Yhteensä - Totalt              | 1 255   | 1 020                               | 389                                   | 40             | 349             | 166   | 465                                       | -                       | 235                      |
| Miehet - Män                   | 698   | 533                                 | 109                                   | 29             | 80              | 137   | 287                                       | -                       | 165                      |
| Naiset - Kvinnor               | 557   | 487                                 | 280                                   | 11             | 269             | 29  | 178                                       | -                       | 70                       |
| <b>Puolanka</b>                |   |                                     |                                       |                |                 |   |   |                         |                          |
| Yhteensä - Totalt              | 1 191   | 930                                 | 423                                   | 85             | 338             | 16  | 491                                       | -                       | 261                      |
| Miehet - Män                   | 601   | 418                                 | 157                                   | 67             | 90              | 12  | 249                                       | -                       | 183                      |
| Naiset - Kvinnor               | 590   | 512                                 | 266                                   | 18             | 248             | 4   | 242                                       | -                       | 78                       |
| <b>Ristijärvi</b>              |   |                                     |                                       |                |                 |   |   |                         |                          |
| Yhteensä - Totalt              | 483   | 336                                 | 198                                   | 10             | 188             | 9   | 129                                       | -                       | 147                      |
| Miehet - Män                   | 242   | 143                                 | 68                                    | 7              | 61              | 5   | 70  | -                       | 99                       |
| Naiset - Kvinnor               | 241   | 193                                 | 130                                   | 3              | 127             | 4   | 59  | -                       | 48                       |
| <b>Sotkamo</b>                 |   |                                     |                                       |                |                 |   |   |                         |                          |
| Yhteensä - Totalt              | 3 717   | 3 006                               | 989                                   | 75             | 914             | 47  | 1 968                                     | 2                       | 711                      |
| Miehet - Män                   | 1 828   | 1 358                               | 286                                   | 52             | 234             | 32  | 1 039                                     | 1                       | 470                      |
| Naiset - Kvinnor               | 1 889   | 1 648                               | 703                                   | 23             | 680             | 15  | 929                                       | 1                       | 241                      |
| <b>Suomussalmi</b>             |   |                                     |                                       |                |                 |   |   |                         |                          |
| Yhteensä - Totalt              | 3 187   | 2 679                               | 1 251                                 | 269            | 982             | 56  | 1 370                                     | 2                       | 508                      |
| Miehet - Män                   | 1 605   | 1 272                               | 502                                   | 220            | 282             | 35  | 735                                       | -                       | 333                      |
| Naiset - Kvinnor               | 1 582   | 1 407                               | 749                                   | 49             | 700             | 21  | 635                                       | 2                       | 175                      |
| <b>Vaala</b>                   |   |                                     |                                       |                |                 |   |   |                         |                          |
| Yhteensä - Totalt              | 1 201   | 918                                 | 560                                   | 186            | 374             | 21  | 334                                       | 3                       | 283                      |
| Miehet - Män                   | 633   | 449                                 | 250                                   | 133            | 117             | 9   | 190                                       | -                       | 184                      |
| Naiset - Kvinnor               | 568   | 469                                 | 310                                   | 53             | 257             | 12  | 144                                       | 3                       | 99                       |
| <b>Vuolijoki</b>               |   |                                     |                                       |                |                 |   |   |                         |                          |
| Yhteensä - Totalt              | 1 065   | 935                                 | 227                                   | 3              | 224             | 9   | 699                                       | -                       | 130                      |
| Miehet - Män                   | 703   | 633                                 | 56                                    | 3              | 53              | 2   | 575                                       | -                       | 70                       |
| Naiset - Kvinnor               | 362   | 302                                 | 171                                   | -              | 171             | 7   | 124                                       | -                       | 60                       |

## Taulukko 4. Alueella työssäkäyvät sukupuolen, ammattiaseman ja työnantajasektorin mukaan 31.12.2000

Tabell 4. Inom området arbetande efter kön, yrkesställning och arbetsgivarsektor 31.12.2000

Table 4. Employed persons working in the area by gender, industrial status and employer sector on 31 December, 2000

| Alue, sukupuoli<br>Område, kön | Alueella<br>työssä-<br>käyvät<br>Inom<br>området<br>arbetande | Palkan-<br>saajat<br>Lön-<br>tagare | Työnantajasektori - Arbetsgivarsektor |                |                 |   |   | Yrittäjät<br>Företagare |                          |
|--------------------------------|---|-------------------------------------|---------------------------------------|----------------|-----------------|---|---|-------------------------|--------------------------|
|                                |   |                                     | Valtio tai kunta<br>Stat eller kommun |                |                 | Valtio-<br>enemm. Oy<br>Ab med<br>statsmaj. | Yksityinen<br>sektori<br>Privat<br>sektor |                         | Tunte-<br>maton<br>Okänd |
|                                |   |                                     | Yhteensä<br>Totalt                    | Valtio<br>Stat | Kunta<br>Kommun |   |   |                         |                          |

**Lappi - Lappland****Enontekiö - Enontekis**

|                   |     |     |     |     |     |   |     |   |     |
|-------------------|-----|-----|-----|-----|-----|---|-----|---|-----|
| Yhteensä - Totalt | 647 | 493 | 350 | 121 | 229 | 4 | 139 | - | 154 |
| Miehet - Män      | 334 | 216 | 154 | 96  | 58  | 2 | 60  | - | 118 |
| Naiset - Kvinnor  | 313 | 277 | 196 | 25  | 171 | 2 | 79  | - | 36  |

**Inari - Enare**

|                   |       |       |       |     |     |     |       |   |     |
|-------------------|-------|-------|-------|-----|-----|-----|-------|---|-----|
| Yhteensä - Totalt | 2 797 | 2 330 | 1 185 | 587 | 598 | 101 | 1 041 | 3 | 467 |
| Miehet - Män      | 1 408 | 1 083 | 546   | 401 | 145 | 67  | 470   | - | 325 |
| Naiset - Kvinnor  | 1 389 | 1 247 | 639   | 186 | 453 | 34  | 571   | 3 | 142 |

**Kemi**

|                   |        |       |       |     |       |     |       |   |     |
|-------------------|--------|-------|-------|-----|-------|-----|-------|---|-----|
| Yhteensä - Totalt | 10 314 | 9 730 | 3 186 | 383 | 2 803 | 491 | 6 049 | 4 | 584 |
| Miehet - Män      | 5 529  | 5 174 | 888   | 169 | 719   | 402 | 3 883 | 1 | 355 |
| Naiset - Kvinnor  | 4 785  | 4 556 | 2 298 | 214 | 2 084 | 89  | 2 166 | 3 | 229 |

**Keminmaa**

|                   |       |       |     |    |     |     |       |   |     |
|-------------------|-------|-------|-----|----|-----|-----|-------|---|-----|
| Yhteensä - Totalt | 2 258 | 1 895 | 662 | 48 | 614 | 155 | 1 078 | - | 363 |
| Miehet - Män      | 1 246 | 994   | 162 | 39 | 123 | 131 | 701   | - | 252 |
| Naiset - Kvinnor  | 1 012 | 901   | 500 | 9  | 491 | 24  | 377   | - | 111 |

**Kittilä**

|                   |       |       |     |     |     |    |     |   |     |
|-------------------|-------|-------|-----|-----|-----|----|-----|---|-----|
| Yhteensä - Totalt | 2 163 | 1 756 | 749 | 157 | 592 | 24 | 983 | - | 407 |
| Miehet - Män      | 1 060 | 783   | 301 | 105 | 196 | 13 | 469 | - | 277 |
| Naiset - Kvinnor  | 1 103 | 973   | 448 | 52  | 396 | 11 | 514 | - | 130 |

**Kolari**

|                   |       |       |     |     |     |    |     |   |     |
|-------------------|-------|-------|-----|-----|-----|----|-----|---|-----|
| Yhteensä - Totalt | 1 299 | 1 033 | 518 | 143 | 375 | 27 | 485 | 3 | 266 |
| Miehet - Män      | 649   | 466   | 201 | 114 | 87  | 18 | 245 | 2 | 183 |
| Naiset - Kvinnor  | 650   | 567   | 317 | 29  | 288 | 9  | 240 | 1 | 83  |

**Kemijärvi**

|                   |       |       |       |     |       |    |       |   |     |
|-------------------|-------|-------|-------|-----|-------|----|-------|---|-----|
| Yhteensä - Totalt | 3 681 | 3 293 | 1 242 | 186 | 1 056 | 85 | 1 963 | 3 | 388 |
| Miehet - Män      | 1 766 | 1 501 | 393   | 103 | 290   | 64 | 1 044 | - | 265 |
| Naiset - Kvinnor  | 1 915 | 1 792 | 849   | 83  | 766   | 21 | 919   | 3 | 123 |

**Muonio**

|                   |     |     |     |     |     |    |     |   |     |
|-------------------|-----|-----|-----|-----|-----|----|-----|---|-----|
| Yhteensä - Totalt | 958 | 821 | 398 | 120 | 278 | 18 | 404 | 1 | 137 |
| Miehet - Män      | 497 | 399 | 156 | 81  | 75  | 13 | 230 | - | 98  |
| Naiset - Kvinnor  | 461 | 422 | 242 | 39  | 203 | 5  | 174 | 1 | 39  |

**Pelkosenniemi**

|                   |     |     |     |    |     |    |     |   |    |
|-------------------|-----|-----|-----|----|-----|----|-----|---|----|
| Yhteensä - Totalt | 397 | 346 | 171 | 13 | 158 | 11 | 163 | 1 | 51 |
| Miehet - Män      | 170 | 136 | 53  | 9  | 44  | 7  | 76  | - | 34 |
| Naiset - Kvinnor  | 227 | 210 | 118 | 4  | 114 | 4  | 87  | 1 | 17 |

**Pello**

|                   |       |       |     |    |     |    |     |   |     |
|-------------------|-------|-------|-----|----|-----|----|-----|---|-----|
| Yhteensä - Totalt | 1 515 | 1 266 | 599 | 98 | 501 | 23 | 643 | 1 | 249 |
| Miehet - Män      | 821   | 646   | 211 | 67 | 144 | 10 | 425 | - | 175 |
| Naiset - Kvinnor  | 694   | 620   | 388 | 31 | 357 | 13 | 218 | 1 | 74  |

**Posio**

|                   |       |     |     |    |     |    |     |   |     |
|-------------------|-------|-----|-----|----|-----|----|-----|---|-----|
| Yhteensä - Totalt | 1 446 | 996 | 494 | 60 | 434 | 22 | 480 | - | 450 |
| Miehet - Män      | 735   | 439 | 169 | 46 | 123 | 13 | 257 | - | 296 |
| Naiset - Kvinnor  | 711   | 557 | 325 | 14 | 311 | 9  | 223 | - | 154 |

**Ranua**

|                   |       |       |     |    |     |    |     |   |     |
|-------------------|-------|-------|-----|----|-----|----|-----|---|-----|
| Yhteensä - Totalt | 1 407 | 1 009 | 545 | 47 | 498 | 22 | 440 | 2 | 398 |
| Miehet - Män      | 709   | 439   | 159 | 26 | 133 | 13 | 267 | - | 270 |
| Naiset - Kvinnor  | 698   | 570   | 386 | 21 | 365 | 9  | 173 | 2 | 128 |

Taulukko 4. Alueella työssäkäyvät sukupuolen, ammattiaseman ja työnantajasektorin mukaan 31.12.2000

Tabell 4. Inom området arbetande efter kön, yrkesställning och arbetsgivarsektor 31.12.2000

Table 4. Employed persons working in the area by gender, industrial status and employer sector on 31 December, 2000

| Alue, sukupuoli<br>Område, kön       | Alueella<br>työssä-<br>käyvät<br>Inom<br>området<br>arbetande | Palkan-<br>saajat<br>Lön-<br>tagare | Työnantajasektori - Arbetsgivarsektor |                |                 |   |   |                          | Yrittäjät<br>Företagare |
|--------------------------------------|---|-------------------------------------|---------------------------------------|----------------|-----------------|---|---|--------------------------|-------------------------|
|                                      |   |                                     | Valtio tai kunta<br>Stat eller kommun |                |                 | Valtio-<br>enemm. Oy<br>Ab med<br>statsmaj. | Yksityinen<br>sektori<br>Privat<br>sektor | Tunte-<br>maton<br>Okänd |                         |
|                                      |   |                                     | Yhteensä<br>Totalt                    | Valtio<br>Stat | Kunta<br>Kommun |   |   |                          |                         |
| <b>Rovaniemi</b>                     |   |                                     |                                       |                |                 |   |   |                          |                         |
| Yhteensä - Totalt                    | 17 280  | 16 199                              | 7 565                                 | 2 731          | 4 834           | 1 008                                       | 7 605                                     | 21                       | 1 081                   |
| Miehet - Män                         | 8 338   | 7 687                               | 2 845                                 | 1 477          | 1 368           | 615   | 4 225                                     | 2                        | 651                     |
| Naiset - Kvinnor                     | 8 942   | 8 512                               | 4 720                                 | 1 254          | 3 466           | 393   | 3 380                                     | 19                       | 430                     |
| <b>Rovaniemen mlk - Rovaniemi ik</b> |   |                                     |                                       |                |                 |   |   |                          |                         |
| Yhteensä - Totalt                    | 4 806   | 3 887                               | 1 972                                 | 619            | 1 353           | 324   | 1 591                                     | -                        | 919                     |
| Miehet - Män                         | 2 545   | 1 916                               | 783                                   | 486            | 297             | 193   | 940                                       | -                        | 629                     |
| Naiset - Kvinnor                     | 2 261   | 1 971                               | 1 189                                 | 133            | 1 056           | 131   | 651                                       | -                        | 290                     |
| <b>Salla</b>                         |   |                                     |                                       |                |                 |   |   |                          |                         |
| Yhteensä - Totalt                    | 1 436   | 1 138                               | 754                                   | 257            | 497             | 18  | 364                                       | 2                        | 298                     |
| Miehet - Män                         | 741   | 532                                 | 325                                   | 194            | 131             | 5   | 202                                       | -                        | 209                     |
| Naiset - Kvinnor                     | 695   | 606                                 | 429                                   | 63             | 366             | 13  | 162                                       | 2                        | 89                      |
| <b>Savukoski</b>                     |   |                                     |                                       |                |                 |   |   |                          |                         |
| Yhteensä - Totalt                    | 410   | 284                                 | 215                                   | 50             | 165             | 5   | 62  | 2                        | 126                     |
| Miehet - Män                         | 233   | 129                                 | 91                                    | 43             | 48              | 1   | 37  | -                        | 104                     |
| Naiset - Kvinnor                     | 177   | 155                                 | 124                                   | 7              | 117             | 4   | 25  | 2                        | 22                      |
| <b>Simo</b>                          |   |                                     |                                       |                |                 |   |   |                          |                         |
| Yhteensä - Totalt                    | 796   | 576                                 | 324                                   | 23             | 301             | 20  | 232                                       | -                        | 220                     |
| Miehet - Män                         | 357   | 218                                 | 75                                    | 15             | 60              | 7   | 136                                       | -                        | 139                     |
| Naiset - Kvinnor                     | 439   | 358                                 | 249                                   | 8              | 241             | 13  | 96  | -                        | 81                      |
| <b>Sodankylä</b>                     |   |                                     |                                       |                |                 |   |   |                          |                         |
| Yhteensä - Totalt                    | 3 219   | 2 619                               | 1 507                                 | 693            | 814             | 95  | 1 016                                     | 1                        | 600                     |
| Miehet - Män                         | 1 674   | 1 261                               | 656                                   | 462            | 194             | 69  | 536                                       | -                        | 413                     |
| Naiset - Kvinnor                     | 1 545   | 1 358                               | 851                                   | 231            | 620             | 26  | 480                                       | 1                        | 187                     |
| <b>Tervola</b>                       |   |                                     |                                       |                |                 |   |   |                          |                         |
| Yhteensä - Totalt                    | 1 166   | 913                                 | 530                                   | 123            | 407             | 16  | 367                                       | -                        | 253                     |
| Miehet - Män                         | 583   | 421                                 | 198                                   | 100            | 98              | 3   | 220                                       | -                        | 162                     |
| Naiset - Kvinnor                     | 583   | 492                                 | 332                                   | 23             | 309             | 13  | 147                                       | -                        | 91                      |
| <b>Tornio - Torneå</b>               |   |                                     |                                       |                |                 |   |   |                          |                         |
| Yhteensä - Totalt                    | 8 341   | 7 341                               | 2 181                                 | 302            | 1 879           | 1 928                                       | 3 229                                     | 3                        | 1 000                   |
| Miehet - Män                         | 4 603   | 3 977                               | 686                                   | 156            | 530             | 1 576                                       | 1 715                                     | -                        | 626                     |
| Naiset - Kvinnor                     | 3 738   | 3 364                               | 1 495                                 | 146            | 1 349           | 352   | 1 514                                     | 3                        | 374                     |
| <b>Utsjoki</b>                       |   |                                     |                                       |                |                 |   |   |                          |                         |
| Yhteensä - Totalt                    | 496   | 388                                 | 241                                   | 76             | 165             | 2   | 144                                       | 1                        | 108                     |
| Miehet - Män                         | 247   | 164                                 | 93                                    | 47             | 46              | -   | 71  | -                        | 83                      |
| Naiset - Kvinnor                     | 249   | 224                                 | 148                                   | 29             | 119             | 2   | 73  | 1                        | 25                      |
| <b>Ylitornio - Övertorneå</b>        |   |                                     |                                       |                |                 |   |   |                          |                         |
| Yhteensä - Totalt                    | 1 699   | 1 310                               | 611                                   | 67             | 544             | 22  | 675                                       | 2                        | 389                     |
| Miehet - Män                         | 844   | 598                                 | 176                                   | 44             | 132             | 11  | 411                                       | -                        | 246                     |
| Naiset - Kvinnor                     | 855   | 712                                 | 435                                   | 23             | 412             | 11  | 264                                       | 2                        | 143                     |
| <b>Ahvenanmaa - Åland</b>            |   |                                     |                                       |                |                 |   |   |                          |                         |
| <b>Brändö</b>                        |   |                                     |                                       |                |                 |   |   |                          |                         |
| Yhteensä - Totalt                    | 187   | 136                                 | 54                                    | -              | 54              | 2   | 80  | -                        | 51                      |
| Miehet - Män                         | 78  | 47                                  | 10                                    | -              | 10              | 2   | 35  | -                        | 31                      |
| Naiset - Kvinnor                     | 109   | 89                                  | 44                                    | -              | 44              | -   | 45  | -                        | 20                      |
| <b>Eckerö</b>                        |   |                                     |                                       |                |                 |   |   |                          |                         |
| Yhteensä - Totalt                    | 247   | 163                                 | 60                                    | 14             | 46              | -   | 103                                       | -                        | 84                      |
| Miehet - Män                         | 131   | 74                                  | 21                                    | 14             | 7               | -   | 53  | -                        | 57                      |
| Naiset - Kvinnor                     | 116   | 89                                  | 39                                    | -              | 39              | -   | 50  | -                        | 27                      |

## Taulukko 4. Alueella työssäkäyvät sukupuolen, ammattiaseman ja työnantajasektorin mukaan 31.12.2000

Tabell 4. Inom området arbetande efter kön, yrkesställning och arbetsgivarsektor 31.12.2000

Table 4. Employed persons working in the area by gender, industrial status and employer sector on 31 December, 2000

| Alue, sukupuoli<br>Område, kön   | Alueella<br>työssä-<br>käyvät<br>Inom<br>området<br>arbetande | Palkan-<br>saajat<br>Lön-<br>tagare | Työnantajasektori - Arbetsgivarsektor |                |                 |   |   | Yrittäjät<br>Företagare |                          |
|----------------------------------|---|-------------------------------------|---------------------------------------|----------------|-----------------|---|---|-------------------------|--------------------------|
|                                  |   |                                     | Valtio tai kunta<br>Stat eller kommun |                |                 | Valtio-<br>enemm. Oy<br>Ab med<br>statsmaj. | Yksityinen<br>sektori<br>Privat<br>sektor |                         | Tunte-<br>maton<br>Okänd |
|                                  |   |                                     | Yhteensä<br>Totalt                    | Valtio<br>Stat | Kunta<br>Kommun |   |   |                         |                          |
| <b>Finström</b>                  |   |                                     |                                       |                |                 |   |   |                         |                          |
| Yhteensä - Totalt                | 1 120   | 936                                 | 460                                   | 4              | 456             | -   | 476                                       | -                       | 184                      |
| Miehet - Män                     | 538   | 411                                 | 110                                   | 2              | 108             | -   | 301                                       | -                       | 127                      |
| Naiset - Kvinnor                 | 582   | 525                                 | 350                                   | 2              | 348             | -   | 175                                       | -                       | 57                       |
| <b>Föglö</b>                     |   |                                     |                                       |                |                 |   |   |                         |                          |
| Yhteensä - Totalt                | 192   | 122                                 | 61                                    | 8              | 53              | -   | 61  | -                       | 70                       |
| Miehet - Män                     | 106   | 59                                  | 18                                    | 8              | 10              | -   | 41  | -                       | 47                       |
| Naiset - Kvinnor                 | 86  | 63                                  | 43                                    | -              | 43              | -   | 20  | -                       | 23                       |
| <b>Geta</b>                      |   |                                     |                                       |                |                 |   |   |                         |                          |
| Yhteensä - Totalt                | 118   | 61                                  | 39                                    | 3              | 36              | -   | 22  | -                       | 57                       |
| Miehet - Män                     | 56  | 17                                  | 9                                     | 2              | 7               | -   | 8   | -                       | 39                       |
| Naiset - Kvinnor                 | 62  | 44                                  | 30                                    | 1              | 29              | -   | 14  | -                       | 18                       |
| <b>Hammarland</b>                |   |                                     |                                       |                |                 |   |   |                         |                          |
| Yhteensä - Totalt                | 318   | 165                                 | 77                                    | 2              | 75              | -   | 88  | -                       | 153                      |
| Miehet - Män                     | 182   | 71                                  | 16                                    | -              | 16              | -   | 55  | -                       | 111                      |
| Naiset - Kvinnor                 | 136   | 94                                  | 61                                    | 2              | 59              | -   | 33  | -                       | 42                       |
| <b>Jomala</b>                    |   |                                     |                                       |                |                 |   |   |                         |                          |
| Yhteensä - Totalt                | 1 238   | 980                                 | 507                                   | 26             | 481             | 1   | 472                                       | -                       | 258                      |
| Miehet - Män                     | 656   | 477                                 | 144                                   | 19             | 125             | -   | 333                                       | -                       | 179                      |
| Naiset - Kvinnor                 | 582   | 503                                 | 363                                   | 7              | 356             | 1   | 139                                       | -                       | 79                       |
| <b>Kumlinge</b>                  |   |                                     |                                       |                |                 |   |   |                         |                          |
| Yhteensä - Totalt                | 114   | 82                                  | 37                                    | 1              | 36              | -   | 45  | -                       | 32                       |
| Miehet - Män                     | 53  | 34                                  | 8                                     | -              | 8               | -   | 26  | -                       | 19                       |
| Naiset - Kvinnor                 | 61  | 48                                  | 29                                    | 1              | 28              | -   | 19  | -                       | 13                       |
| <b>Kökar</b>                     |   |                                     |                                       |                |                 |   |   |                         |                          |
| Yhteensä - Totalt                | 80  | 54                                  | 42                                    | 11             | 31              | -   | 12  | -                       | 26                       |
| Miehet - Män                     | 36  | 20                                  | 15                                    | 10             | 5               | -   | 5   | -                       | 16                       |
| Naiset - Kvinnor                 | 44  | 34                                  | 27                                    | 1              | 26              | -   | 7   | -                       | 10                       |
| <b>Lemland</b>                   |   |                                     |                                       |                |                 |   |   |                         |                          |
| Yhteensä - Totalt                | 245   | 172                                 | 104                                   | 1              | 103             | -   | 68  | -                       | 73                       |
| Miehet - Män                     | 108   | 57                                  | 18                                    | -              | 18              | -   | 39  | -                       | 51                       |
| Naiset - Kvinnor                 | 137   | 115                                 | 86                                    | 1              | 85              | -   | 29  | -                       | 22                       |
| <b>Lumparland</b>                |   |                                     |                                       |                |                 |   |   |                         |                          |
| Yhteensä - Totalt                | 81  | 52                                  | 32                                    | 6              | 26              | -   | 20  | -                       | 29                       |
| Miehet - Män                     | 47  | 27                                  | 10                                    | 5              | 5               | -   | 17  | -                       | 20                       |
| Naiset - Kvinnor                 | 34  | 25                                  | 22                                    | 1              | 21              | -   | 3   | -                       | 9                        |
| <b>Maarianhamina - Mariehamn</b> |   |                                     |                                       |                |                 |   |   |                         |                          |
| Yhteensä - Totalt                | 10 246  | 9 793                               | 3 079                                 | 225            | 2 854           | 18  | 6 696                                     | -                       | 453                      |
| Miehet - Män                     | 5 225   | 4 923                               | 1 135                                 | 124            | 1 011           | 13  | 3 775                                     | -                       | 302                      |
| Naiset - Kvinnor                 | 5 021   | 4 870                               | 1 944                                 | 101            | 1 843           | 5   | 2 921                                     | -                       | 151                      |
| <b>Saltvik</b>                   |   |                                     |                                       |                |                 |   |   |                         |                          |
| Yhteensä - Totalt                | 475   | 343                                 | 128                                   | 1              | 127             | -   | 215                                       | -                       | 132                      |
| Miehet - Män                     | 252   | 166                                 | 21                                    | -              | 21              | -   | 145                                       | -                       | 86                       |
| Naiset - Kvinnor                 | 223   | 177                                 | 107                                   | 1              | 106             | -   | 70  | -                       | 46                       |
| <b>Sottunga</b>                  |   |                                     |                                       |                |                 |   |   |                         |                          |
| Yhteensä - Totalt                | 40  | 19                                  | 10                                    | -              | 10              | -   | 9   | -                       | 21                       |
| Miehet - Män                     | 16  | 4                                   | 2                                     | -              | 2               | -   | 2   | -                       | 12                       |
| Naiset - Kvinnor                 | 24  | 15                                  | 8                                     | -              | 8               | -   | 7   | -                       | 9                        |

## Taulukko 4. Alueella työssäkäyvät sukupuolen, ammattiaseman ja työnantajasektorin mukaan 31.12.2000

Tabell 4. Inom området arbetande efter kön, yrkesställning och arbetsgivarsektor 31.12.2000

Table 4. Employed persons working in the area by gender, industrial status and employer sector on 31 December, 2000

| Alue, sukupuoli<br>Område, kön | Alueella<br>työssä-<br>käyvät<br>Inom<br>området<br>arbetande | Palkan-<br>saajat<br>Lön-<br>tagare | Työnantajasektori - Arbetsgivarsektor |                |                 |   |   |                          | Yrittäjät<br>Företagare |
|--------------------------------|---|-------------------------------------|---------------------------------------|----------------|-----------------|---|---|--------------------------|-------------------------|
|                                |   |                                     | Valtio tai kunta<br>Stat eller kommun |                |                 | Valtio-<br>enemm. Oy<br>Ab med<br>statsmaj. | Yksityinen<br>sektori<br>Privat<br>sektor | Tunte-<br>maton<br>Okänd |                         |
|                                |   |                                     | Yhteensä<br>Totalt                    | Valtio<br>Stat | Kunta<br>Kommun |   |   |                          |                         |
| <b>Sund</b>                    |   |                                     |                                       |                |                 |   |   |                          |                         |
| Yhteensä - Totalt              | 233   | 156                                 | 108                                   | -              | 108             | -   | 48  | -                        | 77                      |
| Miehet - Män                   | 119   | 61                                  | 33                                    | -              | 33              | -   | 28  | -                        | 58                      |
| Naiset - Kvinnor               | 114   | 95                                  | 75                                    | -              | 75              | -   | 20  | -                        | 19                      |
| <b>Vårdö</b>                   |   |                                     |                                       |                |                 |   |   |                          |                         |
| Yhteensä - Totalt              | 95  | 56                                  | 30                                    | 2              | 28              | -   | 26  | -                        | 39                      |
| Miehet - Män                   | 46  | 22                                  | 6                                     | -              | 6               | -   | 16  | -                        | 24                      |
| Naiset - Kvinnor               | 49  | 34                                  | 24                                    | 2              | 22              | -   | 10  | -                        | 15                      |



## Taulukko 5

*Väestö sukupuolen ja pääasiallisen toiminnan mukaan 1-vuotiskäryhmittäin 31.12. 2000*

### **Huomautuksia:**

Taulukossa on laskettu seuraavat prosenttiosuudet:

- työvoimaosuus eli työvoimaan kuuluvien osuus ikäluokasta (koko työvoiman osuus on laskettu 15–74-vuotiaista)
- työllisen työvoiman, työvoiman ulkopuolisen väestön, opiskelijoiden ja eläkeläisten osuudet ikäluokasta
- työttömän työvoiman osuus työvoimasta eli työttömyysaste ikäluokittain

### **Julkaistu aluejako:**

Koko maa

### **Aikaisemmat julkaisut:**

1999 SVT, Väestö 2002:3, taulukko 5  
1998 SVT, Väestö 2001:2, taulukko 5  
1997 SVT, Väestö 2000:1, taulukko 5  
1996 SVT, Väestö 1999:3, taulukko 5  
1995 SVT, Väestö 1997:15, taulukko 5  
1994 SVT, Väestö 1997:3, taulukko 5  
1993 SVT, Väestö 1996:5, taulukko 5  
1992 SVT, Väestö 1995:2, taulukko 5  
1991 SVT, Väestö 1993:15, taulukko 5  
1990 SVT, Väestölaskenta 1990, osa 1, taulukko 4  
1989 SVT, Työmarkkinat 1992:14, taulukko 1

## Tabell 5

*Befolkningen efter kön och huvudsaklig verksamhet i ettårs åldersklasser 31.12. 2000*

### **Anmärkningar:**

Följande procentandelar har räknats i tabellen:

- relativt arbetskraftstal, dvs. den del av åldersklassen som hör till arbetskraften (förutom hela arbetskraftens andel av 15–74-årigarna)
- andelen sysselsatt arbetskraft, befolkning utanför arbetskraften, studerande och pensionärer av åldersklassen
- den arbetslösa arbetskraftens andel av arbetskraften, dvs. det relativa arbetslöshetsstalet efter åldersklass

### **Områdesindelning i publikationen:**

Hela landet

### **Tidigare publikationer:**

1999 FOS, Befolkning 2002:3, tabell 5  
1998 FOS, Befolkning 2001:2, tabell 5  
1997 FOS, Befolkning 2000:1, tabell 5  
1996 FOS, Befolkning 1999:3, tabell 5  
1995 FOS, Befolkning 1997:15, tabell 5  
1994 FOS, Befolkning 1997:3, tabell 5  
1993 FOS, Befolkning 1996:5, tabell 5  
1992 FOS, Befolkning 1995:2, tabell 5  
1991 FOS, Befolkning 1993:15, tabell 5  
1990 FOS, Folkräkning 1990, del 1, tabell 4  
1989 FOS, Arbetsmarknad 1992:14, tabell 1

Taulukko 5. Väestö sukupuolen ja pääasiallisen toiminnan mukaan 1-vuotiskäryhmittäin 31.12.2000

Tabell 5. Befolkningen efter kön och huvudsaklig verksamhet i ettårs åldersklasser 31.12.2000

Table 5. Population by gender and main type of activity in yearly age groups on 31 December, 2000

| Ikä<br>Ålder      | Koko<br>väestö<br>Hela<br>befolk-<br>ningen | Työvoima - Arbetskraft |  |                          |  |                         |   | Työvoiman ulkopuolella - Utanför arbetskraften |  |                            |  |                            |  |
|-------------------|---|------------------------|--|--------------------------|--|-------------------------|---|--|--|----------------------------|--|----------------------------|--|
|                   |   | Yhteensä<br>Totalt     | Työ-<br>voima-<br>osuus<br>Relat.<br>arb.<br>krafts-<br>tal<br>(%) | Työlliset<br>Sysseisatta |  | Työttömät<br>Arbetslösa |   | Yhteensä<br>Totalt                             | Osuus<br>ikäluo-<br>kasta<br>Andel<br>av åld.<br>klass.<br>(%) | Opiskelijat<br>Studeraende |  | Eläkeläiset<br>Pensionärer |  |
|                   |   |                        |  | Yhteensä<br>Totalt       | Osuus<br>ikäluo-<br>kasta<br>Andel<br>av åld.<br>klass.<br>(%) | Yhteensä<br>Totalt      | Tyött-<br>aste<br>Relat.<br>arb.<br>lösh.<br>tal<br>(%) |  |  | Yhteensä<br>Totalt         | Osuus<br>ikäluo-<br>kasta<br>Andel<br>av åld.<br>klass.<br>(%) | Yhteensä<br>Totalt         | Osuus<br>ikä-<br>luokasta<br>Andel<br>av åld.<br>klass.<br>(%) |
|                   |   |                        |  |                          |  |                         |   |  |  |                            |  |                            |  |
| <b>Koko maa</b>   |   |                        |  |                          |  |                         |   |  |  |                            |  |                            |  |
| Yhteensä - Totalt | 5 181 115                                   | 2 546 661              | 65,2   | 2 228 557                | 43,0   | 318 104                 | 12,5  | 2 634 454                                      | 50,8   | 390 457                    | 7,5  | 1 119 197                  | 21,6   |
| 0                 | 56 550                                      | -                      | -  | -                        | -  | -                       | -   | 56 550   | 100,0  | -                          | -  | -                          | -  |
| 1                 | 57 577                                      | -                      | -  | -                        | -  | -                       | -   | 57 577   | 100,0  | -                          | -  | -                          | -  |
| 2                 | 56 988                                      | -                      | -  | -                        | -  | -                       | -   | 56 988   | 100,0  | -                          | -  | -                          | -  |
| 3                 | 59 331                                      | -                      | -  | -                        | -  | -                       | -   | 59 331   | 100,0  | -                          | -  | -                          | -  |
| 4                 | 60 829                                      | -                      | -  | -                        | -  | -                       | -   | 60 829   | 100,0  | -                          | -  | -                          | -  |
| 5                 | 63 211                                      | -                      | -  | -                        | -  | -                       | -   | 63 211   | 100,0  | -                          | -  | -                          | -  |
| 6                 | 65 224                                      | -                      | -  | -                        | -  | -                       | -   | 65 224   | 100,0  | -                          | -  | -                          | -  |
| 7                 | 65 030                                      | -                      | -  | -                        | -  | -                       | -   | 65 030   | 100,0  | -                          | -  | -                          | -  |
| 8                 | 67 012                                      | -                      | -  | -                        | -  | -                       | -   | 67 012   | 100,0  | -                          | -  | -                          | -  |
| 9                 | 65 947                                      | -                      | -  | -                        | -  | -                       | -   | 65 947   | 100,0  | -                          | -  | -                          | -  |
| 10                | 66 450                                      | -                      | -  | -                        | -  | -                       | -   | 66 450   | 100,0  | -                          | -  | -                          | -  |
| 11                | 64 436                                      | -                      | -  | -                        | -  | -                       | -   | 64 436   | 100,0  | -                          | -  | -                          | -  |
| 12                | 64 500                                      | -                      | -  | -                        | -  | -                       | -   | 64 500   | 100,0  | -                          | -  | -                          | -  |
| 13                | 61 157                                      | -                      | -  | -                        | -  | -                       | -   | 61 157   | 100,0  | -                          | -  | -                          | -  |
| 14                | 62 091                                      | -                      | -  | -                        | -  | -                       | -   | 62 091   | 100,0  | -                          | -  | -                          | -  |
| 15                | 64 164                                      | 5 023                  | 7,8  | 5 023                    | 7,8  | -                       | -   | 59 141   | 92,2   | 59 141                     | 92,2   | -                          | -  |
| 16                | 66 591                                      | 7 774                  | 11,7   | 7 586                    | 11,4   | 188                     | 2,4   | 58 817   | 88,3   | 50 412                     | 75,7   | 145                        | 0,2  |
| 17                | 68 271                                      | 12 272                 | 18,0   | 11 523                   | 16,9   | 749                     | 6,1   | 55 999   | 82,0   | 52 398                     | 76,8   | 342                        | 0,5  |
| 18                | 67 726                                      | 19 987                 | 29,5   | 17 264                   | 25,5   | 2 723                   | 13,6  | 47 739   | 70,5   | 44 457                     | 65,6   | 569                        | 0,8  |
| 19                | 65 026                                      | 30 285                 | 46,6   | 23 322                   | 35,9   | 6 963                   | 23,0  | 34 741   | 53,4   | 20 874                     | 32,1   | 451                        | 0,7  |
| 20                | 64 605                                      | 30 553                 | 47,3   | 24 570                   | 38,0   | 5 983                   | 19,6  | 34 052   | 52,7   | 20 411                     | 31,6   | 493                        | 0,8  |
| 21                | 64 561                                      | 36 241                 | 56,1   | 30 717                   | 47,6   | 5 524                   | 15,2  | 28 320   | 43,9   | 22 626                     | 35,0   | 577                        | 0,9  |
| 22                | 64 976                                      | 39 054                 | 60,1   | 33 343                   | 51,3   | 5 711                   | 14,6  | 25 922   | 39,9   | 20 614                     | 31,7   | 638                        | 1,0  |
| 23                | 66 166                                      | 43 469                 | 65,7   | 37 829                   | 57,2   | 5 640                   | 13,0  | 22 697   | 34,3   | 17 385                     | 26,3   | 715                        | 1,1  |
| 24                | 66 922                                      | 47 786                 | 71,4   | 41 997                   | 62,8   | 5 789                   | 12,1  | 19 136   | 28,6   | 13 570                     | 20,3   | 710                        | 1,1  |
| 25                | 65 604                                      | 50 290                 | 76,7   | 44 145                   | 67,3   | 6 145                   | 12,2  | 15 314   | 23,3   | 9 992                      | 15,2   | 763                        | 1,2  |
| 26                | 62 556                                      | 49 925                 | 79,8   | 44 000                   | 70,3   | 5 925                   | 11,9  | 12 631   | 20,2   | 7 247                      | 11,6   | 759                        | 1,2  |
| 27                | 57 195                                      | 46 958                 | 82,1   | 41 423                   | 72,4   | 5 535                   | 11,8  | 10 237   | 17,9   | 4 938                      | 8,6  | 809                        | 1,4  |
| 28                | 59 336                                      | 49 490                 | 83,4   | 43 869                   | 73,9   | 5 621                   | 11,4  | 9 846  | 16,6   | 4 188                      | 7,1  | 852                        | 1,4  |
| 29                | 61 511                                      | 52 105                 | 84,7   | 46 299                   | 75,3   | 5 806                   | 11,1  | 9 406  | 15,3   | 3 462                      | 5,6  | 980                        | 1,6  |
| 30                | 63 922                                      | 54 555                 | 85,3   | 48 537                   | 75,9   | 6 018                   | 11,0  | 9 367  | 14,7   | 3 180                      | 5,0  | 1 069                      | 1,7  |
| 31                | 65 507                                      | 56 345                 | 86,0   | 49 908                   | 76,2   | 6 437                   | 11,4  | 9 162  | 14,0   | 2 819                      | 4,3  | 1 190                      | 1,8  |
| 32                | 70 716                                      | 61 386                 | 86,8   | 54 601                   | 77,2   | 6 785                   | 11,1  | 9 330  | 13,2   | 2 656                      | 3,8  | 1 364                      | 1,9  |
| 33                | 72 997                                      | 63 811                 | 87,4   | 56 900                   | 77,9   | 6 911                   | 10,8  | 9 186  | 12,6   | 2 416                      | 3,3  | 1 579                      | 2,2  |
| 34                | 73 748                                      | 64 826                 | 87,9   | 57 745                   | 78,3   | 7 081                   | 10,9  | 8 922  | 12,1   | 2 293                      | 3,1  | 1 651                      | 2,2  |
| 35                | 74 112                                      | 65 657                 | 88,6   | 58 498                   | 78,9   | 7 159                   | 10,9  | 8 455  | 11,4   | 2 078                      | 2,8  | 1 754                      | 2,4  |
| 36                | 75 719                                      | 67 606                 | 89,3   | 60 410                   | 79,8   | 7 196                   | 10,6  | 8 113  | 10,7   | 1 895                      | 2,5  | 1 984                      | 2,6  |
| 37                | 76 882                                      | 68 824                 | 89,5   | 61 659                   | 80,2   | 7 165                   | 10,4  | 8 058  | 10,5   | 1 753                      | 2,3  | 2 046                      | 2,7  |
| 38                | 76 071                                      | 68 417                 | 89,9   | 61 212                   | 80,5   | 7 205                   | 10,5  | 7 654  | 10,1   | 1 679                      | 2,2  | 2 184                      | 2,9  |
| 39                | 75 862                                      | 68 579                 | 90,4   | 61 301                   | 80,8   | 7 278                   | 10,6  | 7 283  | 9,6  | 1 575                      | 2,1  | 2 296                      | 3,0  |

Taulukko 5. Väestö sukupuolen ja pääasiallisen toiminnan mukaan 1-vuotiskäryhmittäin 31.12.2000

Tabell 5. Befolkningen efter kön och huvudsaklig verksamhet i ettårs åldersklasser 31.12.2000

Table 5. Population by gender and main type of activity in yearly age groups on 31 December, 2000

| Ikä<br>Ålder | Koko<br>väestö<br>Hela<br>befolk-<br>ningen | Työvoima - Arbetskraft |  |                          |  |                         |  | Työvoiman ulkopuolella - Utanför arbetskraften |  |                           |  |                            |  |
|--------------|---|------------------------|--|--------------------------|--|-------------------------|--|--|--|---------------------------|--|----------------------------|--|
|              |   | Yhteensä<br>Totalt     | Työ-<br>voima-<br>osuus<br>Relat.<br>arb.<br>krafts-<br>tal<br>(%) | Työlliset<br>Sysseisatta |  | Työttömät<br>Arbetslösa |  | Yhteensä<br>Totalt                             | Osuus<br>ikäluo-<br>kasta<br>Andel<br>av åld.<br>klass.<br>(%) | Opiskelijat<br>Studerande |  | Eläkeläiset<br>Pensionärer |  |
|              |   |                        |  | Yhteensä<br>Totalt       | Osuus<br>ikäluo-<br>kasta<br>Andel<br>av åld.<br>klass.<br>(%) | Yhteensä<br>Totalt      | Tyött.-<br>aste<br>Relat.<br>lösh.<br>tal<br>(%) |  |  | Yhteensä<br>Totalt        | Osuus<br>ikäluo-<br>kasta<br>Andel<br>av åld.<br>klass.<br>(%) | Yhteensä<br>Totalt         | Osuus<br>ikä-<br>luokasta<br>Andel<br>av åld.<br>klass.<br>(%) |
|              |   |                        |  |                          |  |                         |  |  |  |                           |  |                            |  |
| 40           | 75 819                                      | 68 721                 | 90,6   | 61 509                   | 81,1   | 7 212                   | 10,5   | 7 098  | 9,4  | 1 468                     | 1,9  | 2 433                      | 3,2  |
| 41           | 75 807                                      | 68 875                 | 90,9   | 61 713                   | 81,4   | 7 162                   | 10,4   | 6 932  | 9,1  | 1 341                     | 1,8  | 2 641                      | 3,5  |
| 42           | 73 648                                      | 66 937                 | 90,9   | 59 970                   | 81,4   | 6 967                   | 10,4   | 6 711  | 9,1  | 1 262                     | 1,7  | 2 852                      | 3,9  |
| 43           | 77 330                                      | 70 067                 | 90,6   | 62 556                   | 80,9   | 7 511                   | 10,7   | 7 263  | 9,4  | 1 232                     | 1,6  | 3 305                      | 4,3  |
| 44           | 79 661                                      | 72 232                 | 90,7   | 64 541                   | 81,0   | 7 691                   | 10,6   | 7 429  | 9,3  | 1 156                     | 1,5  | 3 705                      | 4,7  |
| 45           | 79 201                                      | 71 500                 | 90,3   | 63 751                   | 80,5   | 7 749                   | 10,8   | 7 701  | 9,7  | 1 123                     | 1,4  | 4 032                      | 5,1  |
| 46           | 79 617                                      | 71 751                 | 90,1   | 63 936                   | 80,3   | 7 815                   | 10,9   | 7 866  | 9,9  | 1 001                     | 1,3  | 4 404                      | 5,5  |
| 47           | 78 943                                      | 70 772                 | 89,6   | 63 002                   | 79,8   | 7 770                   | 11,0   | 8 171  | 10,4   | 934                       | 1,2  | 4 740                      | 6,0  |
| 48           | 82 071                                      | 73 155                 | 89,1   | 65 128                   | 79,4   | 8 027                   | 11,0   | 8 916  | 10,9   | 828                       | 1,0  | 5 576                      | 6,8  |
| 49           | 79 595                                      | 70 345                 | 88,4   | 62 592                   | 78,6   | 7 753                   | 11,0   | 9 250  | 11,6   | 808                       | 1,0  | 5 813                      | 7,3  |
| 50           | 82 846                                      | 72 413                 | 87,4   | 64 218                   | 77,5   | 8 195                   | 11,3   | 10 433   | 12,6   | 811                       | 1,0  | 6 888                      | 8,3  |
| 51           | 85 621                                      | 74 337                 | 86,8   | 65 863                   | 76,9   | 8 474                   | 11,4   | 11 284   | 13,2   | 731                       | 0,9  | 7 687                      | 9,0  |
| 52           | 87 352                                      | 75 103                 | 86,0   | 66 697                   | 76,4   | 8 406                   | 11,2   | 12 249   | 14,0   | 702                       | 0,8  | 8 596                      | 9,8  |
| 53           | 87 176                                      | 74 004                 | 84,9   | 65 645                   | 75,3   | 8 359                   | 11,3   | 13 172   | 15,1   | 589                       | 0,7  | 9 532                      | 10,9   |
| 54           | 85 152                                      | 70 998                 | 83,4   | 62 914                   | 73,9   | 8 084                   | 11,4   | 14 154   | 16,6   | 566                       | 0,7  | 10 559                     | 12,4   |
| 55           | 76 169                                      | 62 269                 | 81,8   | 54 447                   | 71,5   | 7 822                   | 12,6   | 13 900   | 18,2   | 366                       | 0,5  | 11 032                     | 14,5   |
| 56           | 61 314                                      | 48 082                 | 78,4   | 40 122                   | 65,4   | 7 960                   | 16,6   | 13 232   | 21,6   | 283                       | 0,5  | 10 867                     | 17,7   |
| 57           | 58 244                                      | 44 540                 | 76,5   | 34 217                   | 58,7   | 10 323                  | 23,2   | 13 704   | 23,5   | 159                       | 0,3  | 11 600                     | 19,9   |
| 58           | 46 736                                      | 33 962                 | 72,7   | 24 322                   | 52,0   | 9 640                   | 28,4   | 12 774   | 27,3   | 109                       | 0,2  | 11 153                     | 23,9   |
| 59           | 67 620                                      | 46 527                 | 68,8   | 30 605                   | 45,3   | 15 922                  | 34,2   | 21 093   | 31,2   | 96                        | 0,1  | 19 000                     | 28,1   |
| 60           | 48 229                                      | 20 645                 | 42,8   | 16 995                   | 35,2   | 3 650                   | 17,7   | 27 584   | 57,2   | 93                        | 0,2  | 26 296                     | 54,5   |
| 61           | 56 087                                      | 18 700                 | 33,3   | 15 767                   | 28,1   | 2 933                   | 15,7   | 37 387   | 66,7   | 97                        | 0,2  | 36 114                     | 64,4   |
| 62           | 54 106                                      | 14 701                 | 27,2   | 12 715                   | 23,5   | 1 986                   | 13,5   | 39 405   | 72,8   | 106                       | 0,2  | 38 323                     | 70,8   |
| 63           | 50 562                                      | 9 309                  | 18,4   | 7 506                    | 14,8   | 1 803                   | 19,4   | 41 253   | 81,6   | 91                        | 0,2  | 40 151                     | 79,4   |
| 64           | 47 932                                      | 7 112                  | 14,8   | 5 857                    | 12,2   | 1 255                   | 17,6   | 40 820   | 85,2   | 71                        | 0,1  | 39 849                     | 83,1   |
| 65           | 47 807                                      | 1 832                  | 3,8  | 1 741                    | 3,6  | 91                      | 5,0  | 45 975   | 96,2   | 72                        | 0,2  | 45 586                     | 95,4   |
| 66           | 45 374                                      | 1 259                  | 2,8  | 1 255                    | 2,8  | 4                       | 0,3  | 44 115   | 97,2   | 66                        | 0,1  | 43 851                     | 96,6   |
| 67           | 42 692                                      | 905                    | 2,1  | 905                      | 2,1  | -                       | -  | 41 787   | 97,9   | 48                        | 0,1  | 41 523                     | 97,3   |
| 68           | 44 566                                      | 820                    | 1,8  | 820                      | 1,8  | -                       | -  | 43 746   | 98,2   | 39                        | 0,1  | 43 450                     | 97,5   |
| 69           | 45 085                                      | 778                    | 1,7  | 775                      | 1,7  | 3                       | 0,4  | 44 307   | 98,3   | 26                        | 0,1  | 44 046                     | 97,7   |
| 70           | 45 651                                      | 732                    | 1,6  | 732                      | 1,6  | -                       | -  | 44 919   | 98,4   | 40                        | 0,1  | 44 644                     | 97,8   |
| 71           | 44 224                                      | 592                    | 1,3  | 592                      | 1,3  | -                       | -  | 43 632   | 98,7   | 25                        | 0,1  | 43 415                     | 98,2   |
| 72           | 42 917                                      | 556                    | 1,3  | 556                      | 1,3  | -                       | -  | 42 361   | 98,7   | 27                        | 0,1  | 42 117                     | 98,1   |
| 73           | 39 782                                      | 491                    | 1,2  | 491                      | 1,2  | -                       | -  | 39 291   | 98,8   | 22                        | 0,1  | 39 035                     | 98,1   |
| 74           | 38 691                                      | 421                    | 1,1  | 421                      | 1,1  | -                       | -  | 38 270   | 98,9   | 10                        | -  | 38 053                     | 98,4   |
| 75-79        | 163 283                                     | -                      | -  | -                        | -  | -                       | -  | 163 283  | 100,0  | -                         | -  | 163 283                    | 100,0  |
| 80-84        | 98 731                                      | -                      | -  | -                        | -  | -                       | -  | 98 731   | 100,0  | -                         | -  | 98 731                     | 100,0  |
| 85-89        | 55 758                                      | -                      | -  | -                        | -  | -                       | -  | 55 758   | 100,0  | -                         | -  | 55 758                     | 100,0  |
| 90-94        | 19 179                                      | -                      | -  | -                        | -  | -                       | -  | 19 179   | 100,0  | -                         | -  | 19 179                     | 100,0  |
| 95+          | 3 458                                       | -                      | -  | -                        | -  | -                       | -  | 3 458  | 100,0  | -                         | -  | 3 458                      | 100,0  |

Taulukko 5. Väestö sukupuolen ja pääasiallisen toiminnan mukaan 1-vuotisikäryhmittäin 31.12.2000

Tabell 5. Befolkningen efter kön och huvudsaklig verksamhet i ettårs åldersklasser 31.12.2000

Table 5. Population by gender and main type of activity in yearly age groups on 31 December, 2000

| Ikä<br>Ålder | Koko<br>väestö<br>Hela<br>befolk-<br>ningen | Työvoima - Arbetskraft |  |                          |  |                         |   | Työvoiman ulkopuolella - Utanför arbetskraften |  |                           |  |                            |  |
|--------------|---|------------------------|--|--------------------------|--|-------------------------|---|--|--|---------------------------|--|----------------------------|--|
|              |   | Yhteensä<br>Totalt     | Työ-<br>voima-<br>osuus<br>Relat.<br>arb.<br>krafts-<br>tal<br>(%) | Työlliset<br>Sysselsatta |  | Työttömät<br>Arbetslösa |   | Yhteensä<br>Totalt                             | Osuus<br>ikäluo-<br>kasta<br>Andel<br>av åld.<br>klass.<br>(%) | Opiskelijat<br>Studerande |  | Eläkeläiset<br>Pensionärer |  |
|              |   |                        |  | Yhteensä<br>Totalt       | Osuus<br>ikäluo-<br>kasta<br>Andel<br>av åld.<br>klass.<br>(%) | Yhteensä<br>Totalt      | Tyött-<br>aste<br>Relat.<br>arb.<br>lösh.<br>tal<br>(%) |  |  | Yhteensä<br>Totalt        | Osuus<br>ikäluo-<br>kasta<br>Andel<br>av åld.<br>klass.<br>(%) | Yhteensä<br>Totalt         | Osuus<br>ikä-<br>luokasta<br>Andel<br>av åld.<br>klass.<br>(%) |
|              |   |                        |  |                          |  |                         |   |  |  |                           |  |                            |  |
| Miehet - Män | 2 529 341                                   | 1 312 927              | 67,5   | 1 151 121                | 45,5   | 161 806                 | 12,3  | 1 216 414                                      | 48,1   | 185 421                   | 7,3  | 476 763                    | 18,8   |
| 0            | 29 124                                      | -                      | -  | -                        | -  | -                       | -   | 29 124   | 100,0  | -                         | -  | -                          | -  |
| 1            | 29 378                                      | -                      | -  | -                        | -  | -                       | -   | 29 378   | 100,0  | -                         | -  | -                          | -  |
| 2            | 29 070                                      | -                      | -  | -                        | -  | -                       | -   | 29 070   | 100,0  | -                         | -  | -                          | -  |
| 3            | 30 102                                      | -                      | -  | -                        | -  | -                       | -   | 30 102   | 100,0  | -                         | -  | -                          | -  |
| 4            | 31 177                                      | -                      | -  | -                        | -  | -                       | -   | 31 177   | 100,0  | -                         | -  | -                          | -  |
| 5            | 32 240                                      | -                      | -  | -                        | -  | -                       | -   | 32 240   | 100,0  | -                         | -  | -                          | -  |
| 6            | 33 163                                      | -                      | -  | -                        | -  | -                       | -   | 33 163   | 100,0  | -                         | -  | -                          | -  |
| 7            | 33 054                                      | -                      | -  | -                        | -  | -                       | -   | 33 054   | 100,0  | -                         | -  | -                          | -  |
| 8            | 34 247                                      | -                      | -  | -                        | -  | -                       | -   | 34 247   | 100,0  | -                         | -  | -                          | -  |
| 9            | 33 527                                      | -                      | -  | -                        | -  | -                       | -   | 33 527   | 100,0  | -                         | -  | -                          | -  |
| 10           | 34 002                                      | -                      | -  | -                        | -  | -                       | -   | 34 002   | 100,0  | -                         | -  | -                          | -  |
| 11           | 32 924                                      | -                      | -  | -                        | -  | -                       | -   | 32 924   | 100,0  | -                         | -  | -                          | -  |
| 12           | 32 918                                      | -                      | -  | -                        | -  | -                       | -   | 32 918   | 100,0  | -                         | -  | -                          | -  |
| 13           | 31 301                                      | -                      | -  | -                        | -  | -                       | -   | 31 301   | 100,0  | -                         | -  | -                          | -  |
| 14           | 31 802                                      | -                      | -  | -                        | -  | -                       | -   | 31 802   | 100,0  | -                         | -  | -                          | -  |
| 15           | 32 733                                      | 2 498                  | 7,6  | 2 498                    | 7,6  | -                       | -   | 30 235   | 92,4   | 30 235                    | 92,4   | -                          | -  |
| 16           | 33 959                                      | 3 823                  | 11,3   | 3 756                    | 11,1   | 67                      | 1,8   | 30 136   | 88,7   | 25 474                    | 75,0   | 83                         | 0,2  |
| 17           | 34 901                                      | 5 883                  | 16,9   | 5 502                    | 15,8   | 381                     | 6,5   | 29 018   | 83,1   | 27 331                    | 78,3   | 198                        | 0,6  |
| 18           | 34 813                                      | 10 546                 | 30,3   | 8 849                    | 25,4   | 1 697                   | 16,1  | 24 267   | 69,7   | 22 416                    | 64,4   | 320                        | 0,9  |
| 19           | 33 211                                      | 14 228                 | 42,8   | 10 869                   | 32,7   | 3 359                   | 23,6  | 18 983   | 57,2   | 8 691                     | 26,2   | 272                        | 0,8  |
| 20           | 33 131                                      | 14 566                 | 44,0   | 11 465                   | 34,6   | 3 101                   | 21,3  | 18 565   | 56,0   | 7 892                     | 23,8   | 297                        | 0,9  |
| 21           | 32 798                                      | 19 588                 | 59,7   | 16 578                   | 50,5   | 3 010                   | 15,4  | 13 210   | 40,3   | 10 398                    | 31,7   | 333                        | 1,0  |
| 22           | 33 189                                      | 21 052                 | 63,4   | 18 190                   | 54,8   | 2 862                   | 13,6  | 12 137   | 36,6   | 9 888                     | 29,8   | 385                        | 1,2  |
| 23           | 33 746                                      | 23 289                 | 69,0   | 20 455                   | 60,6   | 2 834                   | 12,2  | 10 457   | 31,0   | 8 471                     | 25,1   | 442                        | 1,3  |
| 24           | 34 220                                      | 25 913                 | 75,7   | 23 024                   | 67,3   | 2 889                   | 11,1  | 8 307  | 24,3   | 6 457                     | 18,9   | 432                        | 1,3  |
| 25           | 33 719                                      | 27 547                 | 81,7   | 24 410                   | 72,4   | 3 137                   | 11,4  | 6 172  | 18,3   | 4 714                     | 14,0   | 439                        | 1,3  |
| 26           | 31 878                                      | 27 249                 | 85,5   | 24 256                   | 76,1   | 2 993                   | 11,0  | 4 629  | 14,5   | 3 192                     | 10,0   | 458                        | 1,4  |
| 27           | 29 493                                      | 25 861                 | 87,7   | 23 060                   | 78,2   | 2 801                   | 10,8  | 3 632  | 12,3   | 2 198                     | 7,5  | 505                        | 1,7  |
| 28           | 30 585                                      | 27 317                 | 89,3   | 24 492                   | 80,1   | 2 825                   | 10,3  | 3 268  | 10,7   | 1 798                     | 5,9  | 530                        | 1,7  |
| 29           | 31 167                                      | 28 222                 | 90,6   | 25 324                   | 81,3   | 2 898                   | 10,3  | 2 945  | 9,4  | 1 413                     | 4,5  | 591                        | 1,9  |
| 30           | 32 525                                      | 29 591                 | 91,0   | 26 548                   | 81,6   | 3 043                   | 10,3  | 2 934  | 9,0  | 1 255                     | 3,9  | 641                        | 2,0  |
| 31           | 33 557                                      | 30 686                 | 91,4   | 27 488                   | 81,9   | 3 198                   | 10,4  | 2 871  | 8,6  | 1 081                     | 3,2  | 700                        | 2,1  |
| 32           | 36 002                                      | 33 088                 | 91,9   | 29 730                   | 82,6   | 3 358                   | 10,1  | 2 914  | 8,1  | 1 019                     | 2,8  | 794                        | 2,2  |
| 33           | 37 263                                      | 34 243                 | 91,9   | 30 738                   | 82,5   | 3 505                   | 10,2  | 3 020  | 8,1  | 893                       | 2,4  | 925                        | 2,5  |
| 34           | 37 492                                      | 34 487                 | 92,0   | 30 913                   | 82,5   | 3 574                   | 10,4  | 3 005  | 8,0  | 807                       | 2,2  | 956                        | 2,5  |
| 35           | 37 718                                      | 34 781                 | 92,2   | 31 144                   | 82,6   | 3 637                   | 10,5  | 2 937  | 7,8  | 735                       | 1,9  | 1 036                      | 2,7  |
| 36           | 38 664                                      | 35 623                 | 92,1   | 32 031                   | 82,8   | 3 592                   | 10,1  | 3 041  | 7,9  | 696                       | 1,8  | 1 155                      | 3,0  |
| 37           | 39 207                                      | 36 099                 | 92,1   | 32 440                   | 82,7   | 3 659                   | 10,1  | 3 108  | 7,9  | 684                       | 1,7  | 1 179                      | 3,0  |
| 38           | 38 805                                      | 35 818                 | 92,3   | 32 123                   | 82,8   | 3 695                   | 10,3  | 2 987  | 7,7  | 585                       | 1,5  | 1 237                      | 3,2  |
| 39           | 38 521                                      | 35 521                 | 92,2   | 31 777                   | 82,5   | 3 744                   | 10,5  | 3 000  | 7,8  | 552                       | 1,4  | 1 331                      | 3,5  |

Taulukko 5. Väestö sukupuolen ja pääasiallisen toiminnan mukaan 1-vuotiskäryhmittäin 31.12.2000  
 Tabell 5. Befolkningen efter kön och huvudsaklig verksamhet i ettårs åldersklasser 31.12.2000  
 Table 5. Population by gender and main type of activity in yearly age groups on 31 December, 2000

| Ikä<br>Ålder | Koko<br>väestö<br>Hela<br>befolk-<br>ningen | Työvoima - Arbetskraft |  |                    |  |                    |   | Työvoiman ulkopuolella - Utanför arbetskraften |  |                    |  |                    |  |
|--------------|---|------------------------|--|--------------------|--|--------------------|---|--|--|--------------------|--|--------------------|--|
|              |   | Yhteensä<br>Totalt     | Työ-<br>voima-<br>osuus<br>Relat.<br>arb.<br>krafts-<br>tal<br>(%) | Työlliset          |  | Työttömät          |   | Yhteensä<br>Totalt                             | Osuus<br>ikäluo-<br>kasta<br>Andel<br>av åld.<br>klass.<br>(%) | Opiskelijat        |  | Eläkeläiset        |  |
|              |   |                        |  | Sysselsatta        |  | Arbetslösa         |   |  |  | Studerande         |  | Pensionärer        |  |
|              |   |                        |  | Yhteensä<br>Totalt | Osuus<br>ikäluo-<br>kasta<br>Andel<br>av åld.<br>klass.<br>(%) | Yhteensä<br>Totalt | Tyött-<br>aste<br>Relat.<br>arb.<br>lösh.<br>tal<br>(%) |  |  | Yhteensä<br>Totalt | Osuus<br>ikäluo-<br>kasta<br>Andel<br>av åld.<br>klass.<br>(%) | Yhteensä<br>Totalt | Osuus<br>ikä-<br>luokasta<br>Andel<br>av åld.<br>klass.<br>(%) |
| 40           | 38 508                                      | 35 470                 | 92,1   | 31 763             | 82,5   | 3 707              | 10,5  | 3 038  | 7,9  | 490                | 1,3  | 1 407              | 3,7  |
| 41           | 38 486                                      | 35 319                 | 91,8   | 31 583             | 82,1   | 3 736              | 10,6  | 3 167  | 8,2  | 484                | 1,3  | 1 535              | 4,0  |
| 42           | 37 316                                      | 34 117                 | 91,4   | 30 520             | 81,8   | 3 597              | 10,5  | 3 199  | 8,6  | 460                | 1,2  | 1 678              | 4,5  |
| 43           | 39 250                                      | 35 730                 | 91,0   | 31 733             | 80,8   | 3 997              | 11,2  | 3 520  | 9,0  | 461                | 1,2  | 1 862              | 4,7  |
| 44           | 40 416                                      | 36 669                 | 90,7   | 32 592             | 80,6   | 4 077              | 11,1  | 3 747  | 9,3  | 442                | 1,1  | 2 157              | 5,3  |
| 45           | 40 128                                      | 36 241                 | 90,3   | 32 104             | 80,0   | 4 137              | 11,4  | 3 887  | 9,7  | 443                | 1,1  | 2 281              | 5,7  |
| 46           | 39 826                                      | 35 753                 | 89,8   | 31 676             | 79,5   | 4 077              | 11,4  | 4 073  | 10,2   | 409                | 1,0  | 2 507              | 6,3  |
| 47           | 39 886                                      | 35 622                 | 89,3   | 31 475             | 78,9   | 4 147              | 11,6  | 4 264  | 10,7   | 394                | 1,0  | 2 704              | 6,8  |
| 48           | 41 568                                      | 36 942                 | 88,9   | 32 592             | 78,4   | 4 350              | 11,8  | 4 626  | 11,1   | 314                | 0,8  | 3 174              | 7,6  |
| 49           | 40 337                                      | 35 450                 | 87,9   | 31 249             | 77,5   | 4 201              | 11,9  | 4 887  | 12,1   | 310                | 0,8  | 3 321              | 8,2  |
| 50           | 41 941                                      | 36 339                 | 86,6   | 32 011             | 76,3   | 4 328              | 11,9  | 5 602  | 13,4   | 346                | 0,8  | 3 991              | 9,5  |
| 51           | 43 490                                      | 37 433                 | 86,1   | 32 948             | 75,8   | 4 485              | 12,0  | 6 057  | 13,9   | 305                | 0,7  | 4 445              | 10,2   |
| 52           | 43 977                                      | 37 489                 | 85,2   | 33 154             | 75,4   | 4 335              | 11,6  | 6 488  | 14,8   | 303                | 0,7  | 4 910              | 11,2   |
| 53           | 43 913                                      | 36 883                 | 84,0   | 32 562             | 74,2   | 4 321              | 11,7  | 7 030  | 16,0   | 247                | 0,6  | 5 450              | 12,4   |
| 54           | 42 658                                      | 35 136                 | 82,4   | 30 964             | 72,6   | 4 172              | 11,9  | 7 522  | 17,6   | 259                | 0,6  | 5 942              | 13,9   |
| 55           | 38 347                                      | 30 912                 | 80,6   | 26 887             | 70,1   | 4 025              | 13,0  | 7 435  | 19,4   | 179                | 0,5  | 6 189              | 16,1   |
| 56           | 30 515                                      | 23 472                 | 76,9   | 19 537             | 64,0   | 3 935              | 16,8  | 7 043  | 23,1   | 148                | 0,5  | 6 033              | 19,8   |
| 57           | 28 976                                      | 21 714                 | 74,9   | 16 769             | 57,9   | 4 945              | 22,8  | 7 262  | 25,1   | 74                 | 0,3  | 6 413              | 22,1   |
| 58           | 23 000                                      | 16 315                 | 70,9   | 11 753             | 51,1   | 4 562              | 28,0  | 6 685  | 29,1   | 54                 | 0,2  | 6 024              | 26,2   |
| 59           | 33 190                                      | 22 488                 | 67,8   | 14 930             | 45,0   | 7 558              | 33,6  | 10 702   | 32,2   | 44                 | 0,1  | 9 900              | 29,8   |
| 60           | 23 383                                      | 10 263                 | 43,9   | 8 507              | 36,4   | 1 756              | 17,1  | 13 120   | 56,1   | 37                 | 0,2  | 12 665             | 54,2   |
| 61           | 26 895                                      | 9 360                  | 34,8   | 8 000              | 29,7   | 1 360              | 14,5  | 17 535   | 65,2   | 45                 | 0,2  | 17 121             | 63,7   |
| 62           | 26 113                                      | 7 394                  | 28,3   | 6 473              | 24,8   | 921                | 12,5  | 18 719   | 71,7   | 51                 | 0,2  | 18 377             | 70,4   |
| 63           | 24 068                                      | 5 000                  | 20,8   | 4 300              | 17,9   | 700                | 14,0  | 19 068   | 79,2   | 33                 | 0,1  | 18 763             | 78,0   |
| 64           | 22 658                                      | 3 843                  | 17,0   | 3 361              | 14,8   | 482                | 12,5  | 18 815   | 83,0   | 33                 | 0,1  | 18 579             | 82,0   |
| 65           | 22 503                                      | 1 005                  | 4,5  | 971                | 4,3  | 34                 | 3,4   | 21 498   | 95,5   | 37                 | 0,2  | 21 349             | 94,9   |
| 66           | 20 997                                      | 673                    | 3,2  | 672                | 3,2  | 1                  | 0,1   | 20 324   | 96,8   | 29                 | 0,1  | 20 204             | 96,2   |
| 67           | 19 732                                      | 478                    | 2,4  | 478                | 2,4  | -                  | -   | 19 254   | 97,6   | 23                 | 0,1  | 19 159             | 97,1   |
| 68           | 20 138                                      | 379                    | 1,9  | 379                | 1,9  | -                  | -   | 19 759   | 98,1   | 16                 | 0,1  | 19 655             | 97,6   |
| 69           | 20 408                                      | 346                    | 1,7  | 345                | 1,7  | 1                  | 0,3   | 20 062   | 98,3   | 14                 | 0,1  | 19 963             | 97,8   |
| 70           | 19 869                                      | 324                    | 1,6  | 324                | 1,6  | -                  | -   | 19 545   | 98,4   | 19                 | 0,1  | 19 446             | 97,9   |
| 71           | 18 718                                      | 242                    | 1,3  | 242                | 1,3  | -                  | -   | 18 476   | 98,7   | 12                 | 0,1  | 18 393             | 98,3   |
| 72           | 18 212                                      | 222                    | 1,2  | 222                | 1,2  | -                  | -   | 17 990   | 98,8   | 16                 | 0,1  | 17 894             | 98,3   |
| 73           | 16 456                                      | 216                    | 1,3  | 216                | 1,3  | -                  | -   | 16 240   | 98,7   | 9                  | 0,1  | 16 154             | 98,2   |
| 74           | 15 597                                      | 169                    | 1,1  | 169                | 1,1  | -                  | -   | 15 428   | 98,9   | 6                  | -  | 15 339             | 98,3   |
| 75-79        | 58 256                                      | -                      | -  | -                  | -  | -                  | -   | 58 256   | 100,0  | -                  | -  | 58 256             | 100,0  |
| 80-84        | 29 459                                      | -                      | -  | -                  | -  | -                  | -   | 29 459   | 100,0  | -                  | -  | 29 459             | 100,0  |
| 85-89        | 14 095                                      | -                      | -  | -                  | -  | -                  | -   | 14 095   | 100,0  | -                  | -  | 14 095             | 100,0  |
| 90-94        | 4 121                                       | -                      | -  | -                  | -  | -                  | -   | 4 121  | 100,0  | -                  | -  | 4 121              | 100,0  |
| 95+          | 609   | -                      | -  | -                  | -  | -                  | -   | 609  | 100,0  | -                  | -  | 609                | 100,0  |

Taulukko 5. Väestö sukupuolen ja pääasiallisen toiminnan mukaan 1-vuotiskäryhmittäin 31.12.2000

Tabell 5. Befolkningen efter kön och huvudsaklig verksamhet i ettårs åldersklasser 31.12.2000

Table 5. Population by gender and main type of activity in yearly age groups on 31 December, 2000

| Ikä<br>Ålder     | Koko<br>väestö<br>Hela<br>befolk-<br>ningen | Työvoima - Arbetskraft |  |                          |  |                         |  | Työvoiman ulkopuolella - Utanför arbetskraften |  |                           |  |                            |  |
|------------------|---|------------------------|--|--------------------------|--|-------------------------|--|--|--|---------------------------|--|----------------------------|--|
|                  |   | Yhteensä<br>Totalt     | Työ-<br>voima-<br>osuus<br>Relat.<br>arb.<br>krafts-<br>tal<br>(%) | Työlliset<br>Sysse/satta |  | Työttömät<br>Arbetslösa |  | Yhteensä<br>Totalt                             | Osuus<br>ikäluo-<br>kasta<br>Andel<br>av åld.<br>klass.<br>(%) | Opiskelijat<br>Studerande |  | Eläkeläiset<br>Pensionärer |  |
|                  |   |                        |  | Yhteensä<br>Totalt       | Osuus<br>ikäluo-<br>kasta<br>Andel<br>av åld.<br>klass.<br>(%) | Yhteensä<br>Totalt      | Työttö-<br>aste<br>Relat.<br>arb.<br>lösh.<br>tal<br>(%) |  |  | Yhteensä<br>Totalt        | Osuus<br>ikäluo-<br>kasta<br>Andel<br>av åld.<br>klass.<br>(%) | Yhteensä<br>Totalt         | Osuus<br>ikä-<br>luokasta<br>Andel<br>av åld.<br>klass.<br>(%) |
|                  |   |                        |  |                          |  |                         |  |  |  |                           |  |                            |  |
| Naiset - Kvinnor | 2 651 774                                   | 1 233 734              | 63,0   | 1 077 436                | 40,6   | 156 298                 | 12,7   | 1 418 040                                      | 53,5   | 205 036                   | 7,7  | 642 434                    | 24,2   |
| 0                | 27 426                                      | -                      | -  | -                        | -  | -                       | -  | 27 426   | 100,0  | -                         | -  | -                          | -  |
| 1                | 28 199                                      | -                      | -  | -                        | -  | -                       | -  | 28 199   | 100,0  | -                         | -  | -                          | -  |
| 2                | 27 918                                      | -                      | -  | -                        | -  | -                       | -  | 27 918   | 100,0  | -                         | -  | -                          | -  |
| 3                | 29 229                                      | -                      | -  | -                        | -  | -                       | -  | 29 229   | 100,0  | -                         | -  | -                          | -  |
| 4                | 29 652                                      | -                      | -  | -                        | -  | -                       | -  | 29 652   | 100,0  | -                         | -  | -                          | -  |
| 5                | 30 971                                      | -                      | -  | -                        | -  | -                       | -  | 30 971   | 100,0  | -                         | -  | -                          | -  |
| 6                | 32 061                                      | -                      | -  | -                        | -  | -                       | -  | 32 061   | 100,0  | -                         | -  | -                          | -  |
| 7                | 31 976                                      | -                      | -  | -                        | -  | -                       | -  | 31 976   | 100,0  | -                         | -  | -                          | -  |
| 8                | 32 765                                      | -                      | -  | -                        | -  | -                       | -  | 32 765   | 100,0  | -                         | -  | -                          | -  |
| 9                | 32 420                                      | -                      | -  | -                        | -  | -                       | -  | 32 420   | 100,0  | -                         | -  | -                          | -  |
| 10               | 32 448                                      | -                      | -  | -                        | -  | -                       | -  | 32 448   | 100,0  | -                         | -  | -                          | -  |
| 11               | 31 512                                      | -                      | -  | -                        | -  | -                       | -  | 31 512   | 100,0  | -                         | -  | -                          | -  |
| 12               | 31 582                                      | -                      | -  | -                        | -  | -                       | -  | 31 582   | 100,0  | -                         | -  | -                          | -  |
| 13               | 29 856                                      | -                      | -  | -                        | -  | -                       | -  | 29 856   | 100,0  | -                         | -  | -                          | -  |
| 14               | 30 289                                      | -                      | -  | -                        | -  | -                       | -  | 30 289   | 100,0  | -                         | -  | -                          | -  |
| 15               | 31 431                                      | 2 525                  | 8,0  | 2 525                    | 8,0  | -                       | -  | 28 906   | 92,0   | 28 906                    | 92,0   | -                          | -  |
| 16               | 32 632                                      | 3 951                  | 12,1   | 3 830                    | 11,7   | 121                     | 3,1  | 28 681   | 87,9   | 24 938                    | 76,4   | 62                         | 0,2  |
| 17               | 33 370                                      | 6 389                  | 19,1   | 6 021                    | 18,0   | 368                     | 5,8  | 26 981   | 80,9   | 25 067                    | 75,1   | 144                        | 0,4  |
| 18               | 32 913                                      | 9 441                  | 28,7   | 8 415                    | 25,6   | 1 026                   | 10,9   | 23 472   | 71,3   | 22 041                    | 67,0   | 249                        | 0,8  |
| 19               | 31 815                                      | 16 057                 | 50,5   | 12 453                   | 39,1   | 3 604                   | 22,4   | 15 758   | 49,5   | 12 183                    | 38,3   | 179                        | 0,6  |
| 20               | 31 474                                      | 15 987                 | 50,8   | 13 105                   | 41,6   | 2 882                   | 18,0   | 15 487   | 49,2   | 12 519                    | 39,8   | 196                        | 0,6  |
| 21               | 31 763                                      | 16 653                 | 52,4   | 14 139                   | 44,5   | 2 514                   | 15,1   | 15 110   | 47,6   | 12 228                    | 38,5   | 244                        | 0,8  |
| 22               | 31 787                                      | 18 002                 | 56,6   | 15 153                   | 47,7   | 2 849                   | 15,8   | 13 785   | 43,4   | 10 726                    | 33,7   | 253                        | 0,8  |
| 23               | 32 420                                      | 20 180                 | 62,2   | 17 374                   | 53,6   | 2 806                   | 13,9   | 12 240   | 37,8   | 8 914                     | 27,5   | 273                        | 0,8  |
| 24               | 32 702                                      | 21 873                 | 66,9   | 18 973                   | 58,0   | 2 900                   | 13,3   | 10 829   | 33,1   | 7 113                     | 21,8   | 278                        | 0,9  |
| 25               | 31 885                                      | 22 743                 | 71,3   | 19 735                   | 61,9   | 3 008                   | 13,2   | 9 142  | 28,7   | 5 278                     | 16,6   | 324                        | 1,0  |
| 26               | 30 678                                      | 22 676                 | 73,9   | 19 744                   | 64,4   | 2 932                   | 12,9   | 8 002  | 26,1   | 4 055                     | 13,2   | 301                        | 1,0  |
| 27               | 27 702                                      | 21 097                 | 76,2   | 18 363                   | 66,3   | 2 734                   | 13,0   | 6 605  | 23,8   | 2 740                     | 9,9  | 304                        | 1,1  |
| 28               | 28 751                                      | 22 173                 | 77,1   | 19 377                   | 67,4   | 2 796                   | 12,6   | 6 578  | 22,9   | 2 390                     | 8,3  | 322                        | 1,1  |
| 29               | 30 344                                      | 23 883                 | 78,7   | 20 975                   | 69,1   | 2 908                   | 12,2   | 6 461  | 21,3   | 2 049                     | 6,8  | 389                        | 1,3  |
| 30               | 31 397                                      | 24 964                 | 79,5   | 21 989                   | 70,0   | 2 975                   | 11,9   | 6 433  | 20,5   | 1 925                     | 6,1  | 428                        | 1,4  |
| 31               | 31 950                                      | 25 659                 | 80,3   | 22 420                   | 70,2   | 3 239                   | 12,6   | 6 291  | 19,7   | 1 738                     | 5,4  | 490                        | 1,5  |
| 32               | 34 714                                      | 28 298                 | 81,5   | 24 871                   | 71,6   | 3 427                   | 12,1   | 6 416  | 18,5   | 1 637                     | 4,7  | 570                        | 1,6  |
| 33               | 35 734                                      | 29 568                 | 82,7   | 26 162                   | 73,2   | 3 406                   | 11,5   | 6 166  | 17,3   | 1 523                     | 4,3  | 654                        | 1,8  |
| 34               | 36 256                                      | 30 339                 | 83,7   | 26 832                   | 74,0   | 3 507                   | 11,6   | 5 917  | 16,3   | 1 486                     | 4,1  | 695                        | 1,9  |
| 35               | 36 394                                      | 30 876                 | 84,8   | 27 354                   | 75,2   | 3 522                   | 11,4   | 5 518  | 15,2   | 1 343                     | 3,7  | 718                        | 2,0  |
| 36               | 37 055                                      | 31 983                 | 86,3   | 28 379                   | 76,6   | 3 604                   | 11,3   | 5 072  | 13,7   | 1 199                     | 3,2  | 829                        | 2,2  |
| 37               | 37 675                                      | 32 725                 | 86,9   | 29 219                   | 77,6   | 3 506                   | 10,7   | 4 950  | 13,1   | 1 069                     | 2,8  | 867                        | 2,3  |
| 38               | 37 266                                      | 32 599                 | 87,5   | 29 089                   | 78,1   | 3 510                   | 10,8   | 4 667  | 12,5   | 1 094                     | 2,9  | 947                        | 2,5  |
| 39               | 37 341                                      | 33 058                 | 88,5   | 29 524                   | 79,1   | 3 534                   | 10,7   | 4 283  | 11,5   | 1 023                     | 2,7  | 965                        | 2,6  |

Taulukko 5. Väestö sukupuolen ja pääasiallisen toiminnan mukaan 1-vuotiskäryhmittäin 31.12.2000  
 Tabell 5. Befolkningen efter kön och huvudsaklig verksamhet i ettårs åldersklasser 31.12.2000  
 Table 5. Population by gender and main type of activity in yearly age groups on 31 December, 2000

| Ikä<br>Ålder | Koko<br>väestö<br>Hela<br>befolk-<br>ningen | Työvoima - Arbetskraft |  |                          |  |                         |  | Työvoiman ulkopuolella - Utanför arbetskraften |  |                            |  |                            |  |
|--------------|---|------------------------|--|--------------------------|--|-------------------------|--|--|--|----------------------------|--|----------------------------|--|
|              |   | Yhteensä<br>Totalt     | Työ-<br>voima-<br>osuus<br>Relat.<br>arb.<br>krafts-<br>tal<br>(%) | Työlliset<br>Sysselsatta |  | Työttömät<br>Arbetslösa |  | Yhteensä<br>Totalt                             | Osuus<br>ikäluo-<br>kasta<br>Andel<br>av åld.<br>klass.<br>(%) | Opiskelijat<br>Studierande |  | Eläkeläiset<br>Pensionärer |  |
|              |   |                        |  | Yhteensä<br>Totalt       | Osuus<br>ikäluo-<br>kasta<br>Andel<br>av åld.<br>klass.<br>(%) | Yhteensä<br>Totalt      | Tyött.-<br>aste<br>Relat.<br>arb.<br>lösh.<br>tal<br>(%) |  |  | Yhteensä<br>Totalt         | Osuus<br>ikäluo-<br>kasta<br>Andel<br>av åld.<br>klass.<br>(%) | Yhteensä<br>Totalt         | Osuus<br>ikä-<br>luokasta<br>Andel<br>av åld.<br>klass.<br>(%) |
|              |   |                        |  |                          |  |                         |  |  |  |                            |  |                            |  |
| 40           | 37 311                                      | 33 251                 | 89,1   | 29 746                   | 79,7   | 3 505                   | 10,5   | 4 060  | 10,9   | 978                        | 2,6  | 1 026                      | 2,7  |
| 41           | 37 321                                      | 33 556                 | 89,9   | 30 130                   | 80,7   | 3 426                   | 10,2   | 3 765  | 10,1   | 857                        | 2,3  | 1 106                      | 3,0  |
| 42           | 36 332                                      | 32 820                 | 90,3   | 29 450                   | 81,1   | 3 370                   | 10,3   | 3 512  | 9,7  | 802                        | 2,2  | 1 174                      | 3,2  |
| 43           | 38 080                                      | 34 337                 | 90,2   | 30 823                   | 80,9   | 3 514                   | 10,2   | 3 743  | 9,8  | 771                        | 2,0  | 1 443                      | 3,8  |
| 44           | 39 245                                      | 35 563                 | 90,6   | 31 949                   | 81,4   | 3 614                   | 10,2   | 3 682  | 9,4  | 714                        | 1,8  | 1 548                      | 3,9  |
| 45           | 39 073                                      | 35 259                 | 90,2   | 31 647                   | 81,0   | 3 612                   | 10,2   | 3 814  | 9,8  | 680                        | 1,7  | 1 751                      | 4,5  |
| 46           | 39 791                                      | 35 998                 | 90,5   | 32 260                   | 81,1   | 3 738                   | 10,4   | 3 793  | 9,5  | 592                        | 1,5  | 1 897                      | 4,8  |
| 47           | 39 057                                      | 35 150                 | 90,0   | 31 527                   | 80,7   | 3 623                   | 10,3   | 3 907  | 10,0   | 540                        | 1,4  | 2 036                      | 5,2  |
| 48           | 40 503                                      | 36 213                 | 89,4   | 32 536                   | 80,3   | 3 677                   | 10,2   | 4 290  | 10,6   | 514                        | 1,3  | 2 402                      | 5,9  |
| 49           | 39 258                                      | 34 895                 | 88,9   | 31 343                   | 79,8   | 3 552                   | 10,2   | 4 363  | 11,1   | 498                        | 1,3  | 2 492                      | 6,3  |
| 50           | 40 905                                      | 36 074                 | 88,2   | 32 207                   | 78,7   | 3 867                   | 10,7   | 4 831  | 11,8   | 465                        | 1,1  | 2 897                      | 7,1  |
| 51           | 42 131                                      | 36 904                 | 87,6   | 32 915                   | 78,1   | 3 989                   | 10,8   | 5 227  | 12,4   | 426                        | 1,0  | 3 242                      | 7,7  |
| 52           | 43 375                                      | 37 614                 | 86,7   | 33 543                   | 77,3   | 4 071                   | 10,8   | 5 761  | 13,3   | 399                        | 0,9  | 3 686                      | 8,5  |
| 53           | 43 263                                      | 37 121                 | 85,8   | 33 083                   | 76,5   | 4 038                   | 10,9   | 6 142  | 14,2   | 342                        | 0,8  | 4 082                      | 9,4  |
| 54           | 42 494                                      | 35 862                 | 84,4   | 31 950                   | 75,2   | 3 912                   | 10,9   | 6 632  | 15,6   | 307                        | 0,7  | 4 617                      | 10,9   |
| 55           | 37 822                                      | 31 357                 | 82,9   | 27 560                   | 72,9   | 3 797                   | 12,1   | 6 465  | 17,1   | 187                        | 0,5  | 4 843                      | 12,8   |
| 56           | 30 799                                      | 24 610                 | 79,9   | 20 585                   | 66,8   | 4 025                   | 16,4   | 6 189  | 20,1   | 135                        | 0,4  | 4 834                      | 15,7   |
| 57           | 29 268                                      | 22 826                 | 78,0   | 17 448                   | 59,6   | 5 378                   | 23,6   | 6 442  | 22,0   | 85                         | 0,3  | 5 187                      | 17,7   |
| 58           | 23 736                                      | 17 647                 | 74,3   | 12 569                   | 53,0   | 5 078                   | 28,8   | 6 089  | 25,7   | 55                         | 0,2  | 5 129                      | 21,6   |
| 59           | 34 430                                      | 24 039                 | 69,8   | 15 675                   | 45,5   | 8 364                   | 34,8   | 10 391   | 30,2   | 52                         | 0,2  | 9 100                      | 26,4   |
| 60           | 24 846                                      | 10 382                 | 41,8   | 8 488                    | 34,2   | 1 894                   | 18,2   | 14 464   | 58,2   | 56                         | 0,2  | 13 631                     | 54,9   |
| 61           | 29 192                                      | 9 340                  | 32,0   | 7 767                    | 26,6   | 1 573                   | 16,8   | 19 852   | 68,0   | 52                         | 0,2  | 18 993                     | 65,1   |
| 62           | 27 993                                      | 7 307                  | 26,1   | 6 242                    | 22,3   | 1 065                   | 14,6   | 20 686   | 73,9   | 55                         | 0,2  | 19 946                     | 71,3   |
| 63           | 26 494                                      | 4 309                  | 16,3   | 3 206                    | 12,1   | 1 103                   | 25,6   | 22 185   | 83,7   | 58                         | 0,2  | 21 388                     | 80,7   |
| 64           | 25 274                                      | 3 269                  | 12,9   | 2 496                    | 9,9  | 773                     | 23,6   | 22 005   | 87,1   | 38                         | 0,2  | 21 270                     | 84,2   |
| 65           | 25 304                                      | 827                    | 3,3  | 770                      | 3,0  | 57                      | 6,9  | 24 477   | 96,7   | 35                         | 0,1  | 24 237                     | 95,8   |
| 66           | 24 377                                      | 586                    | 2,4  | 583                      | 2,4  | 3                       | 0,5  | 23 791   | 97,6   | 37                         | 0,2  | 23 647                     | 97,0   |
| 67           | 22 960                                      | 427                    | 1,9  | 427                      | 1,9  | -                       | -  | 22 533   | 98,1   | 25                         | 0,1  | 22 364                     | 97,4   |
| 68           | 24 428                                      | 441                    | 1,8  | 441                      | 1,8  | -                       | -  | 23 987   | 98,2   | 23                         | 0,1  | 23 795                     | 97,4   |
| 69           | 24 677                                      | 432                    | 1,8  | 430                      | 1,7  | 2                       | 0,5  | 24 245   | 98,2   | 12                         | -  | 24 083                     | 97,6   |
| 70           | 25 782                                      | 408                    | 1,6  | 408                      | 1,6  | -                       | -  | 25 374   | 98,4   | 21                         | 0,1  | 25 198                     | 97,7   |
| 71           | 25 506                                      | 350                    | 1,4  | 350                      | 1,4  | -                       | -  | 25 156   | 98,6   | 13                         | 0,1  | 25 022                     | 98,1   |
| 72           | 24 705                                      | 334                    | 1,4  | 334                      | 1,4  | -                       | -  | 24 371   | 98,6   | 11                         | -  | 24 223                     | 98,0   |
| 73           | 23 326                                      | 275                    | 1,2  | 275                      | 1,2  | -                       | -  | 23 051   | 98,8   | 13                         | 0,1  | 22 881                     | 98,1   |
| 74           | 23 094                                      | 252                    | 1,1  | 252                      | 1,1  | -                       | -  | 22 842   | 98,9   | 4                          | -  | 22 714                     | 98,4   |
| 75-79        | 105 027                                     | -                      | -  | -                        | -  | -                       | -  | 105 027  | 100,0  | -                          | -  | 105 027                    | 100,0  |
| 80-84        | 69 272                                      | -                      | -  | -                        | -  | -                       | -  | 69 272   | 100,0  | -                          | -  | 69 272                     | 100,0  |
| 85-89        | 41 663                                      | -                      | -  | -                        | -  | -                       | -  | 41 663   | 100,0  | -                          | -  | 41 663                     | 100,0  |
| 90-94        | 15 058                                      | -                      | -  | -                        | -  | -                       | -  | 15 058   | 100,0  | -                          | -  | 15 058                     | 100,0  |
| 95+          | 2 849                                       | -                      | -  | -                        | -  | -                       | -  | 2 849  | 100,0  | -                          | -  | 2 849                      | 100,0  |

## Taulukko 6

*Yksityisen sektorin ja valtioenemmistöisten yritysten henkilöstö toimipaikan toimialan, yrityskoon ja koulutusasteen mukaan 31.12. 2000*

### **Huomautuksia:**

Toimiala on yrityksen toimipaikan toimiala, mutta yrityksen koolla tarkoitetaan koko yrityksen suuruusluokkaa, ei toimipaikan kokoa. Siten yrityksen eri toimipaikoissa työskentelevillä voi olla eri toimiala, mutta he työskentelevät kuitenkin samansuuruisessa yrityksessä.

Yrityksen henkilökuntamäärä on yritysrekisterin mukainen tieto. Siihen lasketaan sekä yrittäjät että palkansaajat. Henkilökuntamäärä on muunnettu henkilötyövuosiksi siten, että esimerkiksi yksi puoli-päivätyötä koko vuoden tehnyt henkilö vastaa puolta henkilötyövuotta.

Vuoteen 1998 asti oli käytössä luokka 'Tuntematon', johon sijoitettiin ne yritykset, joissa henkilöstön suuruus oli 0–0,4. Vuodesta 1999 alkaen nämä yritykset on sijoitettu luokkaan 'henkilöstön suuruusluokka 0–4'.

### **Julkaistu aluejako:**

Koko maa

### **Aikaisemmat julkaisut:**

1999 SVT, Väestö 2002:3, taulukko 6  
1998 SVT, Väestö 2001:2, taulukko 6  
1997 SVT, Väestö 2000:1, taulukko 6  
1996 SVT, Väestö 1999:3, taulukko 6  
1995 SVT, Väestö 1997:15, taulukko 6  
1994 SVT, Väestö 1997:3, taulukko 6  
1993 SVT, Väestö 1996:5, taulukko 6  
1992 SVT, Väestö 1995:2, taulukko 6

## Tabell 6

*Anställda inom den privata sektorn och vid företag där staten innehar aktiemajoriteten efter arbetsställets näringsgren, antalet anställda och utbildningsnivå 31.12. 2000*

### **Anmärkningar:**

Uppgiften om näringsgren gäller företagets arbetsställe, medan uppgifter om företagets storlek gäller hela företaget. Anställda vid olika arbetsställen inom ett företag kan arbeta inom olika näringsgrenar, men ändå vara anställda vid ett företag av samma storlek.

Uppgiften om antalet anställda inom företaget grundar sig på data från företagsregistret. Som anställda räknas både företagare och löntagare. Antalet anställda har angetts som personår så att t.ex. en person som hela året arbetar halvtid motsvarar ett halvt personår.

Till och med år 1998 användes klassen 'Okänd', där man placerade företag med en personalstorlek på 0–0,4. Fr.o.m. år 1999 har dessa företag placerats i klassen 'personalens storlek 0–0,4'.

### **Områdesindelning i publikationen:**

Hela landet

### **Tidigare publikationer:**

1999 FOS, Befolkning 2002:3, tabell 6  
1998 FOS, Befolkning 2001:2, tabell 6  
1997 FOS, Befolkning 2000:1, tabell 6  
1996 FOS, Befolkning 1999:3, tabell 6  
1995 FOS, Befolkning 1997:15, tabell 6  
1994 FOS, Befolkning 1997:3, tabell 6  
1993 FOS, Befolkning 1996:5, tabell 6  
1992 FOS, Befolkning 1995:2, tabell 6



Taulukko 6. Yksityisen sektorin ja valtioenemmistöisten yritysten henkilöstö toimipaikan toimialan, yrityskoon ja koulutusasteen mukaan 31.12.2000

Tabell 6. Anställda inom den privata sektorn och vid företag där staten innehar aktiemajoriteten efter arbetsställets näringsgren, antalet anställda och utbildningsnivå 31.12.2000

Table 6. Personnel of private and quasi-corporate sector enterprises by industry of establishment, enterprise size and educational level on 31 December, 2000

| Toimiala,<br>henkilöstön suuruusluokka<br>Näringsgren,<br>antalet anställda | Yhteensä<br>Totalt | Koulutusaste - Utbildningsnivå           |                         |   |  |   |  |  |  |
|---|--------------------|--|-------------------------|---|--|---|--|--|--|
|   |                    | Vain<br>perusaste<br>Endast<br>grundnivå | Keskiaste<br>Mellannivå |   | Korkea-asteen koulutus<br>Utbildning på högre nivå |   |  |  |  |
|   |                    |  | Yhteensä<br>Totalt      | Vain<br>yo-tutkinto<br>Endast<br>student-<br>examen | Yhteensä<br>Totalt                                 | Alin<br>korkea-aste<br>Lägsta<br>utb. på<br>högre<br>nivå | Alempi<br>korkea-<br>kouluaste<br>Lägre<br>högskole-<br>nivå | Ylempi<br>korkea-<br>kouluaste<br>Högre<br>högskole-<br>nivå | Tutkija-<br>koulutus-<br>aste<br>Forskar-<br>utbild-<br>ning |
|   |                    |  |                         |   |  |   |  |  |  |

#### Kaikki toimialat

##### Alla näringsgrenar

|                   |           |         |         |         |         |         |        |        |       |
|-------------------|-----------|---------|---------|---------|---------|---------|--------|--------|-------|
| Yhteensä - Totalt | 1 353 021 | 345 415 | 614 828 | 123 709 | 392 778 | 219 568 | 88 303 | 80 544 | 4 363 |
| 0-4               | 168 686   | 53 918  | 78 839  | 16 078  | 35 929  | 22 523  | 7 124  | 5 927  | 355   |
| 5-9               | 114 374   | 31 933  | 54 746  | 10 421  | 27 695  | 16 782  | 6 163  | 4 520  | 230   |
| 10-19             | 126 565   | 33 392  | 58 605  | 11 202  | 34 568  | 19 605  | 8 573  | 6 075  | 315   |
| 20-49             | 163 048   | 41 127  | 74 894  | 15 629  | 47 027  | 26 571  | 10 430 | 9 499  | 527   |
| 50-99             | 109 650   | 25 687  | 49 091  | 9 828   | 34 872  | 18 824  | 8 157  | 7 512  | 379   |
| 100-199           | 109 086   | 24 894  | 48 245  | 9 248   | 35 947  | 19 805  | 8 062  | 7 695  | 385   |
| 200-499           | 144 942   | 33 099  | 61 979  | 12 250  | 49 864  | 26 578  | 11 252 | 11 467 | 567   |
| 500+              | 416 670   | 101 365 | 188 429 | 39 053  | 126 876 | 68 880  | 28 542 | 27 849 | 1 605 |

#### A-B Maa-, metsä- ja kalatalous

##### Jord- och skogsbruk, fiske

|                   |        |       |       |     |       |       |       |     |    |
|-------------------|--------|-------|-------|-----|-------|-------|-------|-----|----|
| Yhteensä - Totalt | 19 798 | 5 970 | 8 033 | 714 | 5 795 | 3 131 | 2 008 | 629 | 27 |
| 0-4               | 4 796  | 1 906 | 2 403 | 247 | 487   | 303   | 131   | 52  | 1  |
| 5-9               | 2 918  | 1 099 | 1 400 | 103 | 419   | 272   | 112   | 34  | 1  |
| 10-19             | 2 834  | 945   | 1 313 | 100 | 576   | 341   | 201   | 33  | 1  |
| 20-49             | 2 315  | 626   | 876   | 71  | 813   | 477   | 212   | 118 | 6  |
| 50-99             | 2 433  | 312   | 790   | 86  | 1 331 | 691   | 401   | 227 | 12 |
| 100-199           | 1 228  | 174   | 461   | 39  | 593   | 277   | 231   | 81  | 4  |
| 200-499           | 38     | 9     | 19    | -   | 10    | 6     | 4     | -   | -  |
| 500+              | 3 236  | 899   | 771   | 68  | 1 566 | 764   | 716   | 84  | 2  |

#### C-E Kaivostoim., teollisuus ym.

##### Utvin. av mineral. tillverkning mm.

|                   |         |         |         |        |         |        |        |        |       |
|-------------------|---------|---------|---------|--------|---------|--------|--------|--------|-------|
| Yhteensä - Totalt | 432 715 | 108 491 | 212 437 | 22 978 | 111 787 | 56 163 | 30 297 | 23 944 | 1 383 |
| 0-4               | 16 945  | 5 493   | 8 771   | 1 056  | 2 681   | 1 763  | 571    | 318    | 29    |
| 5-9               | 17 949  | 5 309   | 9 680   | 1 056  | 2 960   | 1 940  | 641    | 366    | 13    |
| 10-19             | 25 215  | 7 321   | 13 321  | 1 315  | 4 573   | 2 890  | 1 125  | 519    | 39    |
| 20-49             | 43 179  | 11 917  | 22 621  | 1 952  | 8 641   | 5 252  | 2 204  | 1 124  | 61    |
| 50-99             | 38 801  | 10 473  | 19 396  | 1 741  | 8 932   | 5 077  | 2 431  | 1 374  | 50    |
| 100-199           | 42 520  | 11 583  | 21 606  | 2 047  | 9 331   | 5 142  | 2 457  | 1 650  | 82    |
| 200-499           | 64 176  | 16 229  | 30 326  | 3 352  | 17 621  | 8 840  | 4 915  | 3 702  | 164   |
| 500+              | 183 930 | 40 166  | 86 716  | 10 459 | 57 048  | 25 259 | 15 953 | 14 891 | 945   |

#### F Rakentaminen

##### Byggverksamhet

|                   |         |        |        |       |        |        |       |     |    |
|-------------------|---------|--------|--------|-------|--------|--------|-------|-----|----|
| Yhteensä - Totalt | 102 467 | 30 252 | 55 348 | 3 017 | 16 867 | 11 218 | 4 702 | 920 | 27 |
| 0-4               | 18 200  | 6 616  | 9 739  | 628   | 1 845  | 1 409  | 365   | 71  | -  |
| 5-9               | 15 446  | 5 152  | 8 713  | 501   | 1 581  | 1 211  | 332   | 36  | 2  |
| 10-19             | 16 598  | 5 226  | 9 343  | 498   | 2 029  | 1 445  | 521   | 59  | 4  |
| 20-49             | 16 008  | 4 717  | 8 941  | 457   | 2 350  | 1 656  | 627   | 67  | -  |
| 50-99             | 6 883   | 1 833  | 3 655  | 197   | 1 395  | 855    | 448   | 89  | 3  |
| 100-199           | 6 046   | 1 367  | 3 110  | 162   | 1 569  | 943    | 506   | 117 | 3  |
| 200-499           | 5 258   | 1 348  | 2 435  | 127   | 1 475  | 885    | 497   | 90  | 3  |
| 500+              | 18 028  | 3 993  | 9 412  | 447   | 4 623  | 2 814  | 1 406 | 391 | 12 |

Taulukko 6. Yksityisen sektorin ja valtioenemmistöisten yritysten henkilöstö toimipaikan toimialan, yrityskoon ja koulutusasteen mukaan 31.12.2000

Tabell 6. Anställda inom den privata sektorn och vid företag där staten innehar aktiemajoriteten efter arbetsställets näringsgren, antalet anställda och utbildningsnivå 31.12.2000

Table 6. Personnel of private and quasi-corporate sector enterprises by industry of establishment, enterprise size and educational level on 31 December, 2000

| Toimiala,<br>henkilöstön suuruusluokka<br>Näringsgren,<br>antalet anställda | Yhteensä<br>Totalt | Koulutusaste - Utbildningsnivå           |                        |   |  |   |   |   |  |
|---|--------------------|--|------------------------|---|--|---|---|---|--|
|   |                    | Vain<br>perusaste<br>Endast<br>grundnivå | Keskiaste<br>Mellanivå |   | Korkea-asteen koulutus<br>Utbildning på högre nivå |   |   |   |  |
|   |                    |  | Yhteensä<br>Totalt     | Vain<br>yo-tutkinto<br>Endast<br>student-<br>examen | Yhteensä<br>Totalt                                 | Alin<br>korkea-aste<br>Lägsta<br>utb. på<br>högre<br>nivå | Alempi<br>korkea-<br>koulusta<br>Lägre<br>högskole-<br>nivå | Ylempi<br>korkea-<br>koulusta<br>Högre<br>högskole-<br>nivå | Tutkija-<br>koulutus-<br>aste<br>Forskar-<br>utbild-<br>ning |
|   |                    |  |                        |   |  |   |   |   |  |

#### G Kauppa - Handel

|                   |         |        |         |        |        |        |        |       |     |
|-------------------|---------|--------|---------|--------|--------|--------|--------|-------|-----|
| Yhteensä - Totalt | 231 583 | 64 234 | 104 008 | 27 499 | 63 341 | 42 131 | 13 797 | 7 241 | 172 |
| 0-4               | 33 515  | 10 555 | 15 647  | 3 489  | 7 313  | 5 327  | 1 329  | 642   | 15  |
| 5-9               | 26 841  | 7 713  | 12 339  | 2 749  | 6 789  | 4 419  | 1 735  | 621   | 14  |
| 10-19             | 27 790  | 7 385  | 11 752  | 2 782  | 8 653  | 4 685  | 2 992  | 958   | 18  |
| 20-49             | 31 069  | 8 379  | 13 480  | 3 617  | 9 210  | 5 999  | 2 155  | 1 029 | 27  |
| 50-99             | 15 917  | 3 897  | 6 842   | 1 739  | 5 178  | 3 424  | 1 051  | 684   | 19  |
| 100-199           | 12 782  | 2 989  | 5 393   | 1 570  | 4 400  | 2 921  | 794    | 667   | 18  |
| 200-499           | 24 428  | 6 258  | 11 007  | 2 837  | 7 163  | 5 002  | 1 306  | 845   | 10  |
| 500+              | 59 241  | 17 058 | 27 548  | 8 716  | 14 635 | 10 354 | 2 435  | 1 795 | 51  |

#### H Majoitus- ja ravitsemistoiminta

##### Hotell- och restaurangverksamhet

|                   |        |        |        |       |       |       |     |     |   |
|-------------------|--------|--------|--------|-------|-------|-------|-----|-----|---|
| Yhteensä - Totalt | 55 123 | 14 049 | 33 670 | 7 724 | 7 404 | 6 142 | 929 | 324 | 9 |
| 0-4               | 10 230 | 3 816  | 5 530  | 1 213 | 884   | 735   | 113 | 36  | - |
| 5-9               | 7 010  | 2 026  | 4 308  | 974   | 676   | 550   | 98  | 28  | - |
| 10-19             | 6 345  | 1 592  | 3 971  | 1 081 | 782   | 650   | 100 | 31  | 1 |
| 20-49             | 7 560  | 1 925  | 4 663  | 1 521 | 972   | 795   | 134 | 40  | 3 |
| 50-99             | 3 346  | 713    | 2 053  | 349   | 580   | 489   | 58  | 33  | - |
| 100-199           | 3 319  | 617    | 2 053  | 418   | 649   | 539   | 82  | 28  | - |
| 200-499           | 4 026  | 885    | 2 499  | 675   | 642   | 524   | 76  | 39  | 3 |
| 500+              | 13 287 | 2 475  | 8 593  | 1 493 | 2 219 | 1 860 | 268 | 89  | 2 |

#### I Kuljetus, varastointi ja tietoliikenne

##### Transport, magasinering och komm.

|                   |         |        |        |        |        |        |       |       |     |
|-------------------|---------|--------|--------|--------|--------|--------|-------|-------|-----|
| Yhteensä - Totalt | 136 984 | 46 127 | 61 863 | 14 431 | 28 994 | 19 842 | 5 275 | 3 764 | 113 |
| 0-4               | 15 424  | 6 000  | 7 819  | 1 280  | 1 605  | 1 233  | 246   | 122   | 4   |
| 5-9               | 9 155   | 3 813  | 4 352  | 537    | 990    | 729    | 165   | 93    | 3   |
| 10-19             | 9 525   | 3 763  | 4 483  | 659    | 1 279  | 908    | 215   | 154   | 2   |
| 20-49             | 10 407  | 3 968  | 4 466  | 883    | 1 973  | 1 382  | 376   | 208   | 7   |
| 50-99             | 7 417   | 2 632  | 3 132  | 572    | 1 653  | 1 196  | 306   | 148   | 3   |
| 100-199           | 10 010  | 2 892  | 4 442  | 812    | 2 676  | 1 995  | 498   | 179   | 4   |
| 200-499           | 12 631  | 3 408  | 5 327  | 1 459  | 3 896  | 2 751  | 736   | 400   | 9   |
| 500+              | 62 415  | 19 651 | 27 842 | 8 229  | 14 922 | 9 648  | 2 733 | 2 460 | 81  |

#### J Rahoitustoiminta

##### Finansiell verksamhet

|                   |        |       |        |       |        |        |       |       |     |
|-------------------|--------|-------|--------|-------|--------|--------|-------|-------|-----|
| Yhteensä - Totalt | 43 306 | 7 727 | 11 268 | 5 169 | 24 311 | 16 131 | 2 734 | 5 315 | 131 |
| 0-4               | 1 326  | 247   | 372    | 130   | 707    | 388    | 95    | 212   | 12  |
| 5-9               | 1 697  | 312   | 442    | 146   | 943    | 623    | 82    | 232   | 6   |
| 10-19             | 2 704  | 475   | 673    | 206   | 1 556  | 1 104  | 129   | 315   | 8   |
| 20-49             | 4 046  | 611   | 1 018  | 460   | 2 417  | 1 553  | 206   | 636   | 22  |
| 50-99             | 2 112  | 290   | 550    | 262   | 1 272  | 847    | 144   | 276   | 5   |
| 100-199           | 4 342  | 665   | 1 186  | 537   | 2 491  | 1 571  | 326   | 579   | 15  |
| 200-499           | 5 138  | 716   | 1 294  | 690   | 3 128  | 1 821  | 418   | 869   | 20  |
| 500+              | 21 941 | 4 411 | 5 733  | 2 738 | 11 797 | 8 224  | 1 334 | 2 196 | 43  |

Taulukko 6. Yksityisen sektorin ja valtioenemmistöisten yritysten henkilöstö toimipaikan toimialan, yrityskoon ja koulutusasteen mukaan 31.12.2000

Tabell 6. Anställda inom den privata sektorn och vid företag där staten innehar aktiemajoriteten efter arbetsställets näringsgren, antalet anställda och utbildningsnivå 31.12.2000

Table 6. Personnel of private and quasi-corporate sector enterprises by industry of establishment, enterprise size and educational level on 31 December, 2000

| Toimiala,<br>henkilöstön suuruusluokka<br>Näringsgren,<br>antalet anställda | Yhteensä<br>Totalt | Koulutusaste - Utbildningsnivå           |                         |   |  |   |   |   |  |
|---|--------------------|--|-------------------------|---|--|---|---|---|--|
|   |                    | Vain<br>perusaste<br>Endast<br>grundnivå | Keskiaste<br>Mellannivå |   | Korkea-asteen koulutus<br>Utbildning på högre nivå |   |   |   |  |
|   |                    |  | Yhteensä<br>Totalt      | Vain<br>yo-tutkinto<br>Endast<br>student-<br>examen | Yhteensä<br>Totalt                                 | Alin<br>korkea-aste<br>Lägsta<br>utb. på<br>högre<br>nivå | Alempi<br>korkea-<br>kouluste<br>Lägre<br>högskole-<br>nivå | Ylempi<br>korkea-<br>kouluste<br>Högre<br>högskole-<br>nivå | Tutkija-<br>koulutus-<br>aste<br>Forskar-<br>utbild-<br>ning |
|   |                    |  |                         |   |  |   |   |   |  |

#### K Kiinteistö-, vuokraus- ja tutkimuspalveli

##### Fastig., uthyr.- och forskningverksamhet

|                   |         |        |        |        |        |        |        |        |       |
|-------------------|---------|--------|--------|--------|--------|--------|--------|--------|-------|
| Yhteensä - Totalt | 177 632 | 36 422 | 65 713 | 27 339 | 75 497 | 34 253 | 18 452 | 21 523 | 1 269 |
| 0-4               | 29 036  | 7 190  | 10 895 | 4 208  | 10 951 | 5 755  | 2 400  | 2 648  | 148   |
| 5-9               | 17 810  | 3 325  | 6 677  | 2 681  | 7 808  | 3 841  | 1 935  | 1 935  | 97    |
| 10-19             | 19 464  | 3 581  | 6 993  | 2 888  | 8 890  | 4 142  | 2 257  | 2 365  | 126   |
| 20-49             | 25 895  | 4 974  | 9 816  | 4 479  | 11 105 | 4 817  | 2 780  | 3 289  | 219   |
| 50-99             | 19 817  | 3 384  | 7 925  | 3 894  | 8 508  | 3 371  | 2 305  | 2 677  | 155   |
| 100-199           | 15 809  | 2 541  | 5 046  | 2 559  | 8 222  | 3 369  | 2 271  | 2 467  | 115   |
| 200-499           | 16 054  | 2 157  | 4 827  | 2 096  | 9 070  | 3 543  | 2 276  | 3 123  | 128   |
| 500+              | 33 747  | 9 270  | 13 534 | 4 534  | 10 943 | 5 415  | 2 228  | 3 019  | 281   |

#### L, Q Julk. hall. ja maanpuol.; Kv. järj.

##### Offentlig förvaltning, försvar; int. org.

|                   |       |     |       |     |       |       |     |     |    |
|-------------------|-------|-----|-------|-----|-------|-------|-----|-----|----|
| Yhteensä - Totalt | 3 966 | 965 | 1 027 | 423 | 1 974 | 1 012 | 326 | 599 | 37 |
| 0-4               | 482   | 228 | 186   | 48  | 68    | 46    | 8   | 13  | 1  |
| 5-9               | 226   | 76  | 67    | 15  | 83    | 47    | 12  | 24  | -  |
| 10-19             | 171   | 42  | 49    | 18  | 80    | 45    | 14  | 21  | -  |
| 20-49             | 295   | 81  | 84    | 37  | 130   | 85    | 14  | 31  | -  |
| 50-99             | 63    | 5   | 15    | 1   | 43    | 41    | 1   | 1   | -  |
| 100-199           | 491   | 63  | 139   | 87  | 289   | 136   | 39  | 110 | 4  |
| 200-499           | 988   | 233 | 221   | 83  | 534   | 254   | 114 | 151 | 15 |
| 500+              | 1 250 | 237 | 266   | 134 | 747   | 358   | 124 | 248 | 17 |

#### M Koulutus - Utbildning

|                   |        |       |       |       |       |       |       |       |     |
|-------------------|--------|-------|-------|-------|-------|-------|-------|-------|-----|
| Yhteensä - Totalt | 16 409 | 1 889 | 5 006 | 1 839 | 9 514 | 2 909 | 2 141 | 4 206 | 258 |
| 0-4               | 1 544  | 254   | 767   | 254   | 523   | 248   | 111   | 148   | 16  |
| 5-9               | 974    | 128   | 387   | 144   | 459   | 180   | 98    | 167   | 14  |
| 10-19             | 1 405  | 176   | 483   | 194   | 746   | 226   | 176   | 325   | 19  |
| 20-49             | 4 441  | 570   | 1 392 | 532   | 2 479 | 671   | 635   | 1 116 | 57  |
| 50-99             | 3 118  | 373   | 723   | 306   | 2 022 | 487   | 444   | 1 044 | 47  |
| 100-199           | 1 836  | 193   | 524   | 245   | 1 119 | 364   | 234   | 489   | 32  |
| 200-499           | 1 971  | 118   | 409   | 118   | 1 444 | 421   | 274   | 682   | 67  |
| 500+              | 1 120  | 77    | 321   | 46    | 722   | 312   | 169   | 235   | 6   |

#### N Terveydenhuolto- ja sosiaalipalvelut

##### Hälsa- och sjukvård, sociala tjänster

|                   |        |       |        |       |        |        |       |       |     |
|-------------------|--------|-------|--------|-------|--------|--------|-------|-------|-----|
| Yhteensä - Totalt | 49 260 | 6 645 | 21 486 | 2 577 | 21 129 | 13 781 | 3 374 | 3 574 | 400 |
| 0-4               | 7 364  | 1 238 | 3 303  | 497   | 2 823  | 1 877  | 565   | 339   | 42  |
| 5-9               | 6 132  | 850   | 2 825  | 337   | 2 457  | 1 643  | 505   | 271   | 38  |
| 10-19             | 5 913  | 857   | 2 741  | 353   | 2 315  | 1 565  | 409   | 307   | 34  |
| 20-49             | 7 631  | 1 144 | 3 619  | 369   | 2 868  | 1 904  | 528   | 410   | 26  |
| 50-99             | 4 859  | 606   | 2 195  | 241   | 2 058  | 1 458  | 316   | 251   | 33  |
| 100-199           | 5 272  | 642   | 2 321  | 229   | 2 309  | 1 486  | 327   | 430   | 66  |
| 200-499           | 4 607  | 518   | 1 572  | 186   | 2 517  | 1 498  | 307   | 645   | 67  |
| 500+              | 7 482  | 790   | 2 910  | 365   | 3 782  | 2 350  | 417   | 921   | 94  |

Taulukko 6. Yksityisen sektorin ja valtioenemmistöisten yritysten henkilöstö toimipaikan toimialan, yrityskoon ja koulutusasteen mukaan 31.12.2000

Tabell 6. Anställda inom den privata sektorn och vid företag där staten innehar aktiemajoriteten efter arbetsställets näringsgren, antalet anställda och utbildningsnivå 31.12.2000

Table 6. Personnel of private and quasi-corporate sector enterprises by industry of establishment, enterprise size and educational level on 31 December, 2000

| Toimiala,<br>henkilöstön suuruusluokka<br>Näringsgren,<br>antalet anställda | Yhteensä<br>Totalt | Koulutusaste - Utbildningsnivå           |                         |   |  |   |   |   |  |
|---|--------------------|--|-------------------------|---|--|---|---|---|--|
|   |                    | Vain<br>perusaste<br>Endast<br>grundnivå | Keskiaste<br>Mellannivå |   | Korkea-asteen koulutus<br>Utbildning på högre nivå |   |   |   |  |
|   |                    |  | Yhteensä<br>Totalt      | Vain<br>yo-tutkinto<br>Endast<br>student-<br>examen | Yhteensä<br>Totalt                                 | Alin<br>korkea-aste<br>Lågsta<br>utb. på<br>högre<br>nivå | Alempi<br>korkea-<br>kouluste<br>Lägre<br>högskole-<br>nivå | Ylempi<br>korkea-<br>kouluste<br>Högre<br>högskole-<br>nivå | Tutkija-<br>koulutus-<br>aste<br>Forskar-<br>utbild-<br>ning |

O-P Muut yht.kunn. ja henk.koht. paiv.

Andra samhäll. och personliga tj.

|                   |        |        |        |       |        |        |       |       |     |
|-------------------|--------|--------|--------|-------|--------|--------|-------|-------|-----|
| Yhteensä - Totalt | 69 146 | 16 792 | 28 366 | 8 999 | 23 988 | 11 548 | 3 803 | 8 131 | 506 |
| 0-4               | 15 193 | 4 523  | 6 804  | 2 028 | 3 866  | 2 133  | 725   | 952   | 56  |
| 5-9               | 8 216  | 2 130  | 3 556  | 1 178 | 2 530  | 1 327  | 448   | 713   | 42  |
| 10-19             | 8 601  | 2 029  | 3 483  | 1 108 | 3 089  | 1 604  | 434   | 988   | 63  |
| 20-49             | 10 202 | 2 215  | 3 918  | 1 251 | 4 069  | 1 980  | 559   | 1 431 | 99  |
| 50-99             | 4 884  | 1 169  | 1 815  | 440   | 1 900  | 888    | 252   | 708   | 52  |
| 100-199           | 5 431  | 1 168  | 1 964  | 543   | 2 299  | 1 062  | 297   | 898   | 42  |
| 200-499           | 5 626  | 1 220  | 2 043  | 627   | 2 363  | 1 032  | 329   | 921   | 81  |
| 500+              | 10 993 | 2 338  | 4 783  | 1 824 | 3 872  | 1 522  | 759   | 1 520 | 71  |

X Tuntematon - Okänd

|                   |        |       |       |       |       |       |     |     |    |
|-------------------|--------|-------|-------|-------|-------|-------|-----|-----|----|
| Yhteensä - Totalt | 14 632 | 5 852 | 6 603 | 1 000 | 2 177 | 1 307 | 465 | 374 | 31 |
| 0-4               | 14 631 | 5 852 | 6 603 | 1 000 | 2 176 | 1 306 | 465 | 374 | 31 |
| 5-9               | -      | -     | -     | -     | -     | -     | -   | -   | -  |
| 10-19             | -      | -     | -     | -     | -     | -     | -   | -   | -  |
| 20-49             | -      | -     | -     | -     | -     | -     | -   | -   | -  |
| 50-99             | -      | -     | -     | -     | -     | -     | -   | -   | -  |
| 100-199           | -      | -     | -     | -     | -     | -     | -   | -   | -  |
| 200-499           | 1      | -     | -     | -     | 1     | 1     | -   | -   | -  |
| 500+              | -      | -     | -     | -     | -     | -     | -   | -   | -  |

## Taulukko 7

*Työllinen työvoima toimialan (5-nro) ja koulutusasteen mukaan 31.12. 2000*

**Huomautuksia:**

Käytetty toimialaluokitus on TOL95-mukainen, joka noudattaa EU:n toimialaluokitus NACE Rev 1:stä.

**Aluejako:**

Koko maa

**Aikaisemmat julkaisut:**

1999 SVT, Väestö 2002:3, taulukko 7

1998 SVT, Väestö 2001:2, taulukko 7

1997 SVT, Väestö 2000:1, taulukko 8

1996 SVT, Väestö 1999:3, taulukko 8

## Tabell 7

*Sysselsatt arbetskraft efter näringsgren (5-sift) och utbildningsnivå 31.12. 2000*

**Anmärkningar:**

Den använda näringsgrensindelningen (NI95) följer EU:s näringsgrensindelningen NACE Rev. 1.

**Områdesindelning i publikationen:**

Hela landet

**Tidigare publikationer:**

1999 FOS, Befolkning 2002:3, tabell 7

1998 FOS, Befolkning 2001:2, tabell 7

1997 FOS, Befolkning 2000:1 tabell 8

1996 FOS, Befolkning 1999:3 tabell 8

Taulukko 7. Työllinen työvoima toimialan (5-nro) ja koulutusasteen mukaan 31.12.2000  
 Tabell 7. Sysselsatt arbetskraft efter näringsgren (5-siff.) och utbildningsnivå 31.12.2000  
 Table 7. Employed labour force by industry (5-digits) and educational level 31 December, 2000

| Toimiala<br>Näringsgren                   | Työlliset<br>Yhteensä<br>Sysselsatta<br>Totalt | Koulutusaste - Utbildningsnivå           |  |  |   |                    | Korkea-asteen koulutus<br>Utbildning på högre nivå |  |   |   |  |
|---|--|--|--|--|---|--------------------|--|--|---|---|--|
|   |  | Vain<br>perusaste<br>Endast<br>grundnivå | Vähintään<br>keski-<br>aste<br>Minst<br>mellannivå | Keskiasteen<br>koulutus<br>Utbildning på<br>mellannivå |   | Yhteensä<br>Totalt | Yhteensä<br>Totalt                                 | Alin<br>korkea-<br>aste<br>Lågsta<br>högre<br>nivå | Alempi<br>korkeak.<br>aste<br>Lägre<br>hög-<br>skole-<br>nivå | Ylempi<br>korkeak.<br>aste<br>Högre<br>hög-<br>skole-<br>nivå | Tutkija-<br>koulutus-<br>aste<br>Forskar-<br>utbild-<br>ning |
|   |  |  |  | Yhteensä<br>Totalt                                     | Vain<br>yo-tutkinto<br>Endast<br>student-<br>examen |                    |  |  |   |   |  |
|   |  |  |  |  |   |                    |  |  |   |   |  |
| <b>Yhteensä</b>                           | 2 228 557                                      | 517 944                                  | 1 710 613  | 960 162  | 160 864   | 750 451            | 390 425  | 154 417  | 186 786   | 18 823  |  |
| <b>A Maa-, riista- ja metsätalous</b>     | 111 199  | 38 205                                   | 72 994   | 55 994   | 2 744   | 17 000             | 11 682   | 3 390  | 1 866   | 62  |  |
| 01 Maa- ja riistatalous                   | 95 807   | 33 328                                   | 62 479   | 50 396   | 2 444   | 12 083             | 9 331  | 1 403  | 1 313   | 36  |  |
| 011 Kasvinviljely; puutarhatalous         | 4 943  | 1 719                                    | 3 224  | 2 599  | 353   | 625                | 492  | 79   | 54  | -   |  |
| 0111 Viljakasvien jne. viljely            | 301  | 112                                      | 189  | 135  | 16  | 54                 | 37   | 9  | 8   | -   |  |
| 01110 Viljakasvien jne. viljely           | 301  | 112                                      | 189  | 135  | 16  | 54                 | 37   | 9  | 8   | -   |  |
| 0112 Vihannesten jne. viljely             | 3 474  | 1 194                                    | 2 280  | 1 888  | 283   | 392                | 306  | 52   | 34  | -   |  |
| 01120 Vihannesten jne. viljely            | 3 474  | 1 194                                    | 2 280  | 1 888  | 283   | 392                | 306  | 52   | 34  | -   |  |
| 0113 Hedelmien, pähkinöiden jne. viljely  | 170  | 117                                      | 53   | 42   | 19  | 11                 | 11   | -  | -   | -   |  |
| 01130 Hedelmien, pähkinöiden jne. viljely | 170  | 117                                      | 53   | 42   | 19  | 11                 | 11   | -  | -   | -   |  |
| 012 Kotieläintalous                       | 3 410  | 1 540                                    | 1 870  | 1 570  | 126   | 300                | 230  | 43   | 26  | 1   |  |
| 0121 Nautakarjan hoito                    | 103  | 38                                       | 65   | 53   | 1   | 12                 | 7  | 3  | 2   | -   |  |
| 01210 Nautakarjan hoito                   | 103  | 38                                       | 65   | 53   | 1   | 12                 | 7  | 3  | 2   | -   |  |
| 0122 Lampaiden, hevosten jne. hoito       | 78   | 22                                       | 56   | 42   | 12  | 14                 | 10   | 2  | 2   | -   |  |
| 01220 Lampaiden, hevosten jne. hoito      | 78   | 22                                       | 56   | 42   | 12  | 14                 | 10   | 2  | 2   | -   |  |
| 0123 Sikojen hoito                        | 101  | 38                                       | 63   | 46   | 5   | 17                 | 12   | 3  | 2   | -   |  |
| 01230 Sikojen hoito                       | 101  | 38                                       | 63   | 46   | 5   | 17                 | 12   | 3  | 2   | -   |  |
| 0124 Siipikarjan hoito                    | 179  | 79                                       | 100  | 77   | 11  | 23                 | 12   | 8  | 3   | -   |  |
| 01240 Siipikarjan hoito                   | 179  | 79                                       | 100  | 77   | 11  | 23                 | 12   | 8  | 3   | -   |  |
| 0125 Muu kotieläintalous                  | 2 069  | 1 001                                    | 1 068  | 946  | 69  | 122                | 96   | 18   | 8   | -   |  |
| 01251 Turkistarhaus                       | 1 353  | 681                                      | 672  | 590  | 58  | 82                 | 63   | 11   | 8   | -   |  |
| 01252 Poronhoito                          | 658  | 300                                      | 358  | 333  | 8   | 25                 | 22   | 3  | -   | -   |  |
| 01259 Muu eläinten hoito                  | 55   | 18                                       | 37   | 23   | 3   | 14                 | 10   | 4  | -   | -   |  |
| 013 Yhd. kasvinviljely ja kotieläintal.   | 600  | 231                                      | 369  | 276  | 27  | 93                 | 68   | 8  | 16  | 1   |  |
| 0130 Yhd. kasvinviljely ja kotieläintal.  | 600  | 231                                      | 369  | 276  | 27  | 93                 | 68   | 8  | 16  | 1   |  |
| 01300 Yhd. kasvinviljely ja kotieläintal. | 600  | 231                                      | 369  | 276  | 27  | 93                 | 68   | 8  | 16  | 1   |  |
| 014 Maataloutta palveleva toiminta        | 6 138  | 1 128                                    | 5 010  | 3 794  | 72  | 1 216              | 867  | 129  | 207   | 13  |  |
| 0141 Kasvinviljelyä palveleva toiminta    | 1 205  | 92                                       | 1 113  | 299  | 31  | 814                | 538  | 100  | 165   | 11  |  |
| 01410 Kasvinviljelyä palveleva toiminta   | 1 205  | 92                                       | 1 113  | 299  | 31  | 814                | 538  | 100  | 165   | 11  |  |
| 0142 Eläinten hoitoon liittyvät palvelut  | 4 933  | 1 036                                    | 3 897  | 3 495  | 41  | 402                | 329  | 29   | 42  | 2   |  |
| 01420 Eläinten hoitoon liittyvät palvelut | 4 933  | 1 036                                    | 3 897  | 3 495  | 41  | 402                | 329  | 29   | 42  | 2   |  |
| 015 Metsästys ja riistanhoito             | 128  | 22                                       | 106  | 44   | 6   | 62                 | 34   | 14   | 13  | 1   |  |
| 0150 Metsästys ja riistanhoito            | 128  | 22                                       | 106  | 44   | 6   | 62                 | 34   | 14   | 13  | 1   |  |
| 01500 Metsästys ja riistanhoito           | 128  | 22                                       | 106  | 44   | 6   | 62                 | 34   | 14   | 13  | 1   |  |
| 02 Metsätalous ja siihen liitt. palv.     | 15 392   | 4 877                                    | 10 515   | 5 598  | 300   | 4 917              | 2 351  | 1 987  | 553   | 26  |  |
| 020 Metsätalous ja siihen liitt. palv.    | 15 274   | 4 822                                    | 10 452   | 5 538  | 298   | 4 914              | 2 349  | 1 987  | 552   | 26  |  |
| 0201 Metsätalous                          | 10 584   | 3 699                                    | 6 885  | 4 282  | 181   | 2 603              | 1 308  | 977  | 303   | 15  |  |
| 02011 Metsän uudistaminen                 | 690  | 318                                      | 372  | 288  | 26  | 84                 | 47   | 29   | 8   | -   |  |
| 02012 Metsänhoito                         | 425  | 176                                      | 249  | 165  | 14  | 84                 | 51   | 29   | 4   | -   |  |
| 02013 Puunkorjuu                          | 9 372  | 3 179                                    | 6 193  | 3 790  | 137   | 2 403              | 1 189  | 915  | 285   | 14  |  |
| 02019 Muu metsätalous                     | 95   | 25                                       | 70   | 38   | 4   | 32                 | 21   | 4  | 6   | 1   |  |
| 0202 Metsätaloutta palveleva toiminta     | 4 552  | 1 071                                    | 3 481  | 1 196  | 113   | 2 285              | 1 022  | 1 005  | 247   | 11  |  |
| 02020 Metsätaloutta palveleva toiminta    | 4 552  | 1 071                                    | 3 481  | 1 196  | 113   | 2 285              | 1 022  | 1 005  | 247   | 11  |  |
| <b>B Kalatalous</b>                       | 1 506  | 692                                      | 814  | 627  | 37  | 187                | 115  | 22   | 40  | 10  |  |
| 05 Kalastus ja kalanviljely               | 1 506  | 692                                      | 814  | 627  | 37  | 187                | 115  | 22   | 40  | 10  |  |
| 050 Kalastus ja kalanviljely              | 1 506  | 692                                      | 814  | 627  | 37  | 187                | 115  | 22   | 40  | 10  |  |
| 0501 Kalastus                             | 172  | 78                                       | 94   | 64   | 6   | 30                 | 22   | 2  | 6   | -   |  |
| 05010 Kalastus                            | 172  | 78                                       | 94   | 64   | 6   | 30                 | 22   | 2  | 6   | -   |  |
| 0502 Kalanviljely                         | 547  | 171                                      | 376  | 263  | 17  | 113                | 57   | 14   | 32  | 10  |  |
| 05020 Kalanviljely                        | 547  | 171                                      | 376  | 263  | 17  | 113                | 57   | 14   | 32  | 10  |  |

Taulukko 7. Työllinen työvoima toimialan (5-nro) ja koulutusasteen mukaan 31.12.2000

Tabell 7. Sysselsatt arbetskraft efter näringsgren (5-siff.) och utbildningsnivå 31.12.2000

Table 7. Employed labour force by industry (5-digits) and educational level 31 December, 2000

| Toimiala<br>Näringsgren | Työlliset<br>Sysselsatta<br>Totalt  | Koulutusaste - Utbildningsnivå           |  |                             |   |                          |  |   |   |  |       |
|-------------------------|-------------------------------------|--|--|-----------------------------|---|--------------------------|--|---|---|--|-------|
|                         |                                     | Vain<br>perusaste<br>Endast<br>grundnivå | Vähintään<br>keski-<br>aste<br>Minst<br>mellannivå | Keskiasteen<br>koulutus     |   | Korkea-asteen koulutus   |  |   |   |  |       |
|                         |                                     |  |  | Utbildning på<br>mellannivå |   | Utbildning på högre nivå |  |   |   |  |       |
|                         |                                     |  |  | Yhteensä<br>Totalt          | Vain<br>yo-tutkinto<br>Endast<br>student-<br>examen | Yhteensä<br>Totalt       | Alin<br>korkea-<br>aste<br>Lågsta<br>högre<br>nivå | Alempi<br>korkeak.<br>aste<br>Lägre<br>hög-<br>skole-<br>nivå | Ylempi<br>korkeak.<br>aste<br>Högre<br>hög-<br>skole-<br>nivå | Tutkija-<br>koulutus-<br>aste<br>Forskar-<br>utbild-<br>ning |       |
| <b>C</b>                | <b>Mineraalien kaivu</b>            | 4 508                                    | 1 688  | 2 820                       | 1 996   | 104                      | 824  | 483   | 164   | 165  | 12    |
| CA                      | Energiamineraalien kaivu            | 1 193                                    | 414  | 779                         | 529   | 29                       | 250  | 137   | 54  | 55   | 4     |
| 10                      | Kivi- ja ruskohiilien kaivu jne.    | 1 193                                    | 414  | 779                         | 529   | 29                       | 250  | 137   | 54  | 55   | 4     |
| 103                     | Turpeen nosto ja muokkaus           | 1 193                                    | 414  | 779                         | 529   | 29                       | 250  | 137   | 54  | 55   | 4     |
| 1030                    | Turpeen nosto ja muokkaus           | 1 193                                    | 414  | 779                         | 529   | 29                       | 250  | 137   | 54  | 55   | 4     |
| 10300                   | Turpeen nosto ja muokkaus           | 1 193                                    | 414  | 779                         | 529   | 29                       | 250  | 137   | 54  | 55   | 4     |
| <b>CB</b>               | <b>Malmien ja mineraalien kaivu</b> | 3 315                                    | 1 274  | 2 041                       | 1 467   | 75                       | 574  | 346   | 110   | 110  | 8     |
| 13                      | Metallimalmien louhinta             | 629                                      | 154  | 475                         | 324   | 13                       | 151  | 79  | 20  | 48   | 4     |
| 131                     | Rautamalmien louhinta               | 3  | -  | 3                           | -   | -                        | 3  | -   | -   | 2  | 1     |
| 1310                    | Rautamalmien louhinta               | 3  | -  | 3                           | -   | -                        | 3  | -   | -   | 2  | 1     |
| 13100                   | Rautamalmien louhinta               | 3  | -  | 3                           | -   | -                        | 3  | -   | -   | 2  | 1     |
| 132                     | Muiden metallimalmien louhinta      | 626                                      | 154  | 472                         | 324   | 13                       | 148  | 79  | 20  | 46   | 3     |
| 1320                    | Muiden metallimalmien louhinta      | 626                                      | 154  | 472                         | 324   | 13                       | 148  | 79  | 20  | 46   | 3     |
| 13200                   | Muiden metallimalmien louhinta      | 626                                      | 154  | 472                         | 324   | 13                       | 148  | 79  | 20  | 46   | 3     |
| 14                      | Muu mineraalien kaivu               | 2 686                                    | 1 120  | 1 566                       | 1 143   | 62                       | 423  | 267   | 90  | 62   | 4     |
| 141                     | Kivenlouhinta                       | 628                                      | 271  | 357                         | 277   | 20                       | 80   | 59  | 14  | 5  | 2     |
| 1411                    | Rakennuskiven louhinta              | 336                                      | 138  | 198                         | 156   | 11                       | 42   | 32  | 8   | 1  | 1     |
| 14110                   | Rakennuskiven louhinta              | 336                                      | 138  | 198                         | 156   | 11                       | 42   | 32  | 8   | 1  | 1     |
| 1412                    | Kalkkikiven, kipsin jne. louhinta   | 289                                      | 132  | 157                         | 119   | 9                        | 38   | 27  | 6   | 4  | 1     |
| 14120                   | Kalkkikiven, kipsin jne. louhinta   | 289                                      | 132  | 157                         | 119   | 9                        | 38   | 27  | 6   | 4  | 1     |
| 1413                    | Liusekiven louhinta                 | 3  | 1  | 2                           | 2   | -                        | -  | -   | -   | -  | -     |
| 14130                   | Liusekiven louhinta                 | 3  | 1  | 2                           | 2   | -                        | -  | -   | -   | -  | -     |
| 142                     | Hiekan ja saven otto                | 1 490                                    | 659  | 831                         | 609   | 29                       | 222  | 143   | 53  | 24   | 2     |
| 1421                    | Soran ja hiekan otto                | 1 488                                    | 657  | 831                         | 609   | 29                       | 222  | 143   | 53  | 24   | 2     |
| 14210                   | Soran ja hiekan otto                | 1 488                                    | 657  | 831                         | 609   | 29                       | 222  | 143   | 53  | 24   | 2     |
| 143                     | Kemiallisten mineraalien louhinta   | 122                                      | 14   | 108                         | 84  | 1                        | 24   | 12  | 4   | 8  | -     |
| 1430                    | Kemiallisten mineraalien louhinta   | 122                                      | 14   | 108                         | 84  | 1                        | 24   | 12  | 4   | 8  | -     |
| 14300                   | Kemiallisten mineraalien louhinta   | 122                                      | 14   | 108                         | 84  | 1                        | 24   | 12  | 4   | 8  | -     |
| 145                     | Muiden tuotteiden kaivu ja louhinta | 240                                      | 66   | 174                         | 100   | 7                        | 74   | 35  | 14  | 25   | -     |
| 1450                    | Muiden tuotteiden kaivu ja louhinta | 240                                      | 66   | 174                         | 100   | 7                        | 74   | 35  | 14  | 25   | -     |
| 14500                   | Muiden tuotteiden kaivu ja louhinta | 240                                      | 66   | 174                         | 100   | 7                        | 74   | 35  | 14  | 25   | -     |
| <b>D</b>                | <b>Teollisuus</b>                   | 438 141                                  | 110 950  | 327 191                     | 216 036   | 23 115                   | 111 155  | 56 430  | 30 053  | 23 324   | 1 348 |
| DA                      | Elintarv., juomien ja tupakan valm. | 40 777                                   | 13 786   | 26 991                      | 19 920  | 2 772                    | 7 071  | 4 938   | 1 021   | 1 070  | 42    |
| 15                      | Elintarvikkeiden ja juomien valm.   | 40 426                                   | 13 636   | 26 790                      | 19 797  | 2 756                    | 6 993  | 4 881   | 1 010   | 1 060  | 42    |
| 151                     | Teurastus, lihanjalostus jne.       | 10 616                                   | 3 489  | 7 127                       | 5 681   | 654                      | 1 446  | 1 084   | 213   | 147  | 2     |
| 1511                    | Teurastus ja lihan säilyvyyskäsitt. | 1 592                                    | 580  | 1 012                       | 896   | 49                       | 116  | 98  | 9   | 9  | -     |
| 15110                   | Teurastus ja lihan säilyvyyskäsitt. | 1 592                                    | 580  | 1 012                       | 896   | 49                       | 116  | 98  | 9   | 9  | -     |
| 1512                    | Siipikarjan teur., lihan säilyv.käs | 196                                      | 64   | 132                         | 111   | 10                       | 21   | 12  | 6   | 3  | -     |
| 15120                   | Siipikarjan teur., lihan säilyv.käs | 196                                      | 64   | 132                         | 111   | 10                       | 21   | 12  | 6   | 3  | -     |
| 1513                    | Lihanjalostus                       | 8 828                                    | 2 845  | 5 983                       | 4 674   | 595                      | 1 309  | 974   | 198   | 135  | 2     |
| 15130                   | Lihanjalostus                       | 8 828                                    | 2 845  | 5 983                       | 4 674   | 595                      | 1 309  | 974   | 198   | 135  | 2     |
| 152                     | Kalan ja kalatuott. jalostus, säil. | 676                                      | 256  | 420                         | 345   | 40                       | 75   | 63  | 8   | 4  | -     |
| 1520                    | Kalan ja kalatuott. jalostus, säil. | 676                                      | 256  | 420                         | 345   | 40                       | 75   | 63  | 8   | 4  | -     |
| 15200                   | Kalan ja kalatuott. jalostus, säil. | 676                                      | 256  | 420                         | 345   | 40                       | 75   | 63  | 8   | 4  | -     |
| 153                     | Hedelmien jne. jalostus ja säilöntä | 2 187                                    | 805  | 1 382                       | 979   | 127                      | 403  | 269   | 76  | 57   | 1     |
| 1531                    | Perunoiden jalostus ja säilöntä     | 622                                      | 270  | 352                         | 250   | 34                       | 102  | 80  | 13  | 8  | 1     |
| 15310                   | Perunoiden jalostus ja säilöntä     | 622                                      | 270  | 352                         | 250   | 34                       | 102  | 80  | 13  | 8  | 1     |
| 1532                    | Hedelmä- ja kasvismehujen valmistus | 254                                      | 82   | 172                         | 109   | 14                       | 63   | 35  | 18  | 10   | -     |
| 15320                   | Hedelmä- ja kasvismehujen valmistus | 254                                      | 82   | 172                         | 109   | 14                       | 63   | 35  | 18  | 10   | -     |

## Taulukko 7. Työllinen työvoima toimialan (5-nro) ja koulutusasteen mukaan 31.12.2000

## Tabell 7. Sysselsatt arbetskraft efter näringsgren (5-siff.) och utbildningsnivå 31.12.2000

## Table 7. Employed labour force by industry (5-digits) and educational level 31 December, 2000

| Toimiala<br>Näringsgren | Työlliset<br>Yhteensä<br>Sysselsatta<br>Totalt | Koulutusaste - Utbildningsnivå           |  |                             |   |                          |  |   |   |  |    |
|-------------------------|--|--|--|-----------------------------|---|--------------------------|--|---|---|--|----|
|                         |  | Vain<br>perusaste<br>Endast<br>grundnivå | Vähintään<br>keski-<br>aste<br>Minst<br>mellannivå | Keskiasteen<br>koulutus     |   | Korkea-asteen koulutus   |  |   |   |  |    |
|                         |  |  |  | Utbildning på<br>mellannivå |   | Utbildning på högre nivå |  |   |   |  |    |
|                         |  |  |  | Yhteensä<br>Totalt          | Vain<br>yo-tutkinto<br>Endast<br>student-<br>examen | Yhteensä<br>Totalt       | Alin<br>korkea-<br>aste<br>Lågsta<br>högre<br>nivå | Alempi<br>korkeak.<br>aste<br>Lägre<br>hög-<br>skole-<br>nivå | Ylempi<br>korkeak.<br>aste<br>Högre<br>hög-<br>skole-<br>nivå | Tutkija-<br>koulutus-<br>aste<br>Forskar-<br>utbild-<br>ning |    |
| 1533                    | Muu hedelmien jne. jalostus, säil.             | 1 311                                    | 453  | 858                         | 620   | 79                       | 238  | 154   | 45  | 39   | -  |
| 15330                   | Muu hedelmien jne. jalostus, säil.             | 1 311                                    | 453  | 858                         | 620   | 79                       | 238  | 154   | 45  | 39   | -  |
| 154                     | Kasvi- ja eläinölj. ja -rasv. valm.            | 526                                      | 141  | 385                         | 205   | 43                       | 180  | 88  | 34  | 58   | -  |
| 1541                    | Raakakasvi- ja -eläinölj. jne. valm            | 86                                       | 30   | 56                          | 35  | 9                        | 21   | 9   | 3   | 9  | -  |
| 15410                   | Raakakasvi- ja -eläinölj. jne. valm            | 86                                       | 30   | 56                          | 35  | 9                        | 21   | 9   | 3   | 9  | -  |
| 1542                    | Puhdist. öljyjen ja rasvojen valm.             | 29                                       | 5  | 24                          | 14  | -                        | 10   | 6   | 3   | 1  | -  |
| 15420                   | Puhdist. öljyjen ja rasvojen valm.             | 29                                       | 5  | 24                          | 14  | -                        | 10   | 6   | 3   | 1  | -  |
| 1543                    | Margariinin jne. valmistus                     | 411                                      | 106  | 305                         | 156   | 34                       | 149  | 73  | 28  | 48   | -  |
| 15430                   | Margariinin jne. valmistus                     | 411                                      | 106  | 305                         | 156   | 34                       | 149  | 73  | 28  | 48   | -  |
| 155                     | Meijerituotteiden ja jäätelön valm.            | 5 253                                    | 1 410  | 3 843                       | 2 555   | 333                      | 1 288  | 893   | 130   | 246  | 19 |
| 1551                    | Meijerituotteiden valmistus                    | 4 705                                    | 1 224  | 3 481                       | 2 307   | 290                      | 1 174  | 815   | 115   | 225  | 19 |
| 15510                   | Meijerituotteiden valmistus                    | 4 705                                    | 1 224  | 3 481                       | 2 307   | 290                      | 1 174  | 815   | 115   | 225  | 19 |
| 1552                    | Jäätelön valmistus                             | 548                                      | 186  | 362                         | 248   | 43                       | 114  | 78  | 15  | 21   | -  |
| 15520                   | Jäätelön valmistus                             | 548                                      | 186  | 362                         | 248   | 43                       | 114  | 78  | 15  | 21   | -  |
| 156                     | Mylytuott. ja tärkkelyksen valm.               | 753                                      | 230  | 523                         | 318   | 44                       | 205  | 126   | 37  | 40   | 2  |
| 1561                    | Mylytuotteiden valmistus                       | 530                                      | 182  | 348                         | 213   | 36                       | 135  | 74  | 27  | 32   | 2  |
| 15610                   | Mylytuotteiden valmistus                       | 530                                      | 182  | 348                         | 213   | 36                       | 135  | 74  | 27  | 32   | 2  |
| 1562                    | Tärkkelyksen valmistus                         | 223                                      | 48   | 175                         | 105   | 8                        | 70   | 52  | 10  | 8  | -  |
| 15620                   | Tärkkelyksen valmistus                         | 223                                      | 48   | 175                         | 105   | 8                        | 70   | 52  | 10  | 8  | -  |
| 157                     | Eläinten ruokien valmistus                     | 982                                      | 293  | 689                         | 407   | 28                       | 282  | 183   | 38  | 59   | 2  |
| 1571                    | Rehujen valmistus                              | 912                                      | 272  | 640                         | 366   | 26                       | 274  | 178   | 37  | 57   | 2  |
| 15710                   | Rehujen valmistus                              | 912                                      | 272  | 640                         | 366   | 26                       | 274  | 178   | 37  | 57   | 2  |
| 1572                    | Lemmikkieläinten ruokien valmistus             | 70                                       | 21   | 49                          | 41  | 2                        | 8  | 5   | 1   | 2  | -  |
| 15720                   | Lemmikkieläinten ruokien valmistus             | 70                                       | 21   | 49                          | 41  | 2                        | 8  | 5   | 1   | 2  | -  |
| 158                     | Muu elintarvikkeiden valmistus                 | 14 953                                   | 5 544  | 9 409                       | 7 332   | 1 091                    | 2 077  | 1 459   | 303   | 306  | 9  |
| 1581                    | Pehmeän leivän jne. valmistus                  | 10 286                                   | 3 856  | 6 430                       | 5 313   | 756                      | 1 117  | 862   | 153   | 97   | 5  |
| 15810                   | Pehmeän leivän jne. valmistus                  | 10 286                                   | 3 856  | 6 430                       | 5 313   | 756                      | 1 117  | 862   | 153   | 97   | 5  |
| 1582                    | Näkkileivän, keksien jne. valmistus            | 717                                      | 288  | 429                         | 323   | 38                       | 106  | 69  | 20  | 17   | -  |
| 15820                   | Näkkileivän, keksien jne. valmistus            | 717                                      | 288  | 429                         | 323   | 38                       | 106  | 69  | 20  | 17   | -  |
| 1583                    | Sokerin valmistus                              | 240                                      | 78   | 162                         | 97  | 11                       | 65   | 37  | 11  | 17   | -  |
| 15830                   | Sokerin valmistus                              | 240                                      | 78   | 162                         | 97  | 11                       | 65   | 37  | 11  | 17   | -  |
| 1584                    | Kaakaon, suklaan ja makeisten valm.            | 2 252                                    | 849  | 1 403                       | 961   | 193                      | 442  | 280   | 72  | 89   | 1  |
| 15840                   | Kaakaon, suklaan ja makeisten valm.            | 2 252                                    | 849  | 1 403                       | 961   | 193                      | 442  | 280   | 72  | 89   | 1  |
| 1585                    | Makaronin jne. valmistus                       | 20                                       | 7  | 13                          | 13  | 3                        | -  | -   | -   | -  | -  |
| 15850                   | Makaronin jne. valmistus                       | 20                                       | 7  | 13                          | 13  | 3                        | -  | -   | -   | -  | -  |
| 1586                    | Teen ja kahvin valmistus                       | 358                                      | 127  | 231                         | 110   | 30                       | 121  | 66  | 16  | 38   | 1  |
| 15860                   | Teen ja kahvin valmistus                       | 358                                      | 127  | 231                         | 110   | 30                       | 121  | 66  | 16  | 38   | 1  |
| 1587                    | Mausteiden ja maustekastikk. valm.             | 305                                      | 96   | 209                         | 127   | 16                       | 82   | 51  | 10  | 21   | -  |
| 15870                   | Mausteiden ja maustekastikk. valm.             | 305                                      | 96   | 209                         | 127   | 16                       | 82   | 51  | 10  | 21   | -  |
| 1588                    | Homogenoit. ravintovalm. jne. valm.            | 71                                       | 21   | 50                          | 40  | 1                        | 10   | 9   | -   | 1  | -  |
| 15880                   | Homogenoit. ravintovalm. jne. valm.            | 71                                       | 21   | 50                          | 40  | 1                        | 10   | 9   | -   | 1  | -  |
| 1589                    | Muiden elintarvikkeiden valmistus              | 704                                      | 222  | 482                         | 348   | 43                       | 134  | 85  | 21  | 26   | 2  |
| 15890                   | Muiden elintarvikkeiden valmistus              | 704                                      | 222  | 482                         | 348   | 43                       | 134  | 85  | 21  | 26   | 2  |
| 159                     | Juomien valmistus                              | 3 668                                    | 1 146  | 2 522                       | 1 640   | 373                      | 882  | 587   | 159   | 130  | 6  |
| 1591                    | Tislattujen alkoholijuomien valm.              | 320                                      | 123  | 197                         | 135   | 27                       | 62   | 32  | 13  | 16   | 1  |
| 15910                   | Tislattujen alkoholijuomien valm.              | 320                                      | 123  | 197                         | 135   | 27                       | 62   | 32  | 13  | 16   | 1  |
| 1592                    | Etyylialkoholin valm. käymisteitse             | 131                                      | 27   | 104                         | 76  | 3                        | 28   | 14  | 7   | 7  | -  |
| 15920                   | Etyylialkoholin valm. käymisteitse             | 131                                      | 27   | 104                         | 76  | 3                        | 28   | 14  | 7   | 7  | -  |
| 1594                    | Siiderin jne. valmistus                        | 219                                      | 57   | 162                         | 97  | 25                       | 65   | 38  | 14  | 13   | -  |
| 15940                   | Siiderin jne. valmistus                        | 219                                      | 57   | 162                         | 97  | 25                       | 65   | 38  | 14  | 13   | -  |
| 1596                    | Oluen valmistus                                | 2 202                                    | 667  | 1 535                       | 1 032   | 232                      | 503  | 362   | 89  | 50   | 2  |



## Taulukko 7. Työllinen työvoima toimialan (5-nro) ja koulutusasteen mukaan 31.12.2000

## Tabell 7. Sysselsatt arbetskraft efter näringsgren (5-siff.) och utbildningsnivå 31.12.2000

## Table 7. Employed labour force by industry (5-digits) and educational level 31 December, 2000

| Toimiala<br>Näringsgren                   | Työlliset<br>Sysselsatta<br>Totalt | Koulutusaste - Utbildningsnivå           |  |  |   |  |  |   |   |  |
|---|------------------------------------|--|--|--|---|--|--|---|---|--|
|   |                                    | Vain<br>perusaste<br>Endast<br>grundnivå | Vähintään<br>keski-<br>aste<br>Minst<br>mellannivå | Keskiasteen<br>koulutus<br>Utbildning på<br>mellannivå |   | Korkea-asteen koulutus<br>Utbildning på högre nivå |  |   |   |  |
|   |                                    |  |  | Yhteensä<br>Totalt                                     | Vain<br>yo-tutkinto<br>Endast<br>student-<br>examen | Yhteensä<br>Totalt                                 | Alin<br>korkea-<br>aste<br>Lägsta<br>högre<br>nivå | Aiempi<br>korkeak.<br>aste<br>Lägre<br>hög-<br>skole-<br>nivå | Ylempi<br>korkeak.<br>aste<br>Högre<br>hög-<br>skole-<br>nivå | Tutkija-<br>koulutus-<br>aste<br>Forskar-<br>utbild-<br>ning |
| 15960 Oluen valmistus                     | 2 202                              | 667                                      | 1 535  | 1 032  | 232   | 503  | 362  | 89  | 50  | 2  |
| 1597 Maltaiden valmistus                  | 161                                | 40                                       | 121  | 68   | 8   | 53   | 29   | 8   | 13  | 3  |
| 15970 Maltaiden valmistus                 | 161                                | 40                                       | 121  | 68   | 8   | 53   | 29   | 8   | 13  | 3  |
| 1598 Kivennäisvesien jne. valmistus       | 635                                | 232                                      | 403  | 232  | 78  | 171  | 112  | 28  | 31  | -  |
| 15980 Kivennäisvesien jne. valmistus      | 635                                | 232                                      | 403  | 232  | 78  | 171  | 112  | 28  | 31  | -  |
| 16 Tupakkatuotteiden valmistus            | 351                                | 150                                      | 201  | 123  | 16  | 78   | 57   | 11  | 10  | -  |
| 160 Tupakkatuotteiden valmistus           | 351                                | 150                                      | 201  | 123  | 16  | 78   | 57   | 11  | 10  | -  |
| 1600 Tupakkatuotteiden valmistus          | 351                                | 150                                      | 201  | 123  | 16  | 78   | 57   | 11  | 10  | -  |
| 16000 Tupakkatuotteiden valmistus         | 351                                | 150                                      | 201  | 123  | 16  | 78   | 57   | 11  | 10  | -  |
| DB Tekstiilien ja vaatteiden valmistus    | 14 508                             | 4 485                                    | 10 023   | 7 563  | 525   | 2 460  | 1 694  | 477   | 282   | 7  |
| 17 Tekstiilien valmistus                  | 6 935                              | 2 317                                    | 4 618  | 3 314  | 301   | 1 304  | 814  | 290   | 193   | 7  |
| 171 Tekstiililankojen valmistus           | 270                                | 101                                      | 169  | 131  | 10  | 38   | 26   | 8   | 4   | -  |
| 1711 Puuvillalankojen valmistus           | 10                                 | 3  | 7  | 6  | -   | 1  | -  | 1   | -   | -  |
| 17110 Puuvillalankojen valmistus          | 10                                 | 3  | 7  | 6  | -   | 1  | -  | 1   | -   | -  |
| 1712 Karstavillalankojen valmistus        | 109                                | 48                                       | 61   | 46   | 2   | 15   | 10   | 3   | 2   | -  |
| 17120 Karstavillalankojen valmistus       | 109                                | 48                                       | 61   | 46   | 2   | 15   | 10   | 3   | 2   | -  |
| 1713 Kampavillalankojen valmistus         | 97                                 | 30                                       | 67   | 49   | 7   | 18   | 13   | 3   | 2   | -  |
| 17130 Kampavillalankojen valmistus        | 97                                 | 30                                       | 67   | 49   | 7   | 18   | 13   | 3   | 2   | -  |
| 1714 Pellavalankojen valmistus            | 49                                 | 17                                       | 32   | 28   | 1   | 4  | 3  | 1   | -   | -  |
| 17140 Pellavalankojen valmistus           | 49                                 | 17                                       | 32   | 28   | 1   | 4  | 3  | 1   | -   | -  |
| 1716 Ompelulangan valmistus               | 5                                  | 3  | 2  | 2  | -   | -  | -  | -   | -   | -  |
| 17160 Ompelulangan valmistus              | 5                                  | 3  | 2  | 2  | -   | -  | -  | -   | -   | -  |
| 172 Kankaiden kudonta                     | 309                                | 85                                       | 224  | 167  | 8   | 57   | 33   | 18  | 6   | -  |
| 1721 Puuvillakankaiden kudonta            | 80                                 | 19                                       | 61   | 50   | 1   | 11   | 8  | 1   | 2   | -  |
| 17210 Puuvillakankaiden kudonta           | 80                                 | 19                                       | 61   | 50   | 1   | 11   | 8  | 1   | 2   | -  |
| 1722 Karstavillakankaiden kudonta         | 2                                  | -  | 2  | 1  | -   | 1  | -  | 1   | -   | -  |
| 17220 Karstavillakankaiden kudonta        | 2                                  | -  | 2  | 1  | -   | 1  | -  | 1   | -   | -  |
| 1725 Muiden kankaiden kudonta             | 227                                | 66                                       | 161  | 116  | 7   | 45   | 25   | 16  | 4   | -  |
| 17250 Muiden kankaiden kudonta            | 227                                | 66                                       | 161  | 116  | 7   | 45   | 25   | 16  | 4   | -  |
| 173 Tekstiilien viimeistely               | 635                                | 232                                      | 403  | 301  | 26  | 102  | 81   | 13  | 8   | -  |
| 1730 Tekstiilien viimeistely              | 635                                | 232                                      | 403  | 301  | 26  | 102  | 81   | 13  | 8   | -  |
| 17300 Tekstiilien viimeistely             | 635                                | 232                                      | 403  | 301  | 26  | 102  | 81   | 13  | 8   | -  |
| 174 Sov. tekstiilituotteiden valmistus    | 1 346                              | 452                                      | 894  | 663  | 71  | 231  | 163  | 39  | 28  | 1  |
| 1740 Sov. tekstiilituotteiden valmistus   | 1 346                              | 452                                      | 894  | 663  | 71  | 231  | 163  | 39  | 28  | 1  |
| 17401 Sisustustekstiilien valmistus       | 722                                | 213                                      | 509  | 366  | 35  | 143  | 98   | 22  | 23  | -  |
| 17409 Tavaranneitteiden jne. valmistus    | 624                                | 239                                      | 385  | 297  | 36  | 88   | 65   | 17  | 5   | 1  |
| 175 Muu tekstiilituotteiden valmistus     | 2 811                              | 863                                      | 1 948  | 1 317  | 126   | 631  | 327  | 173   | 125   | 6  |
| 1751 Mattojen ja ryijyjen valmistus       | 271                                | 120                                      | 151  | 118  | 3   | 33   | 23   | 5   | 5   | -  |
| 17510 Mattojen ja ryijyjen valmistus      | 271                                | 120                                      | 151  | 118  | 3   | 33   | 23   | 5   | 5   | -  |
| 1752 Köysien, narujen ja verkkojen valm.  | 158                                | 59                                       | 99   | 81   | 5   | 18   | 15   | 1   | 2   | -  |
| 17520 Köysien, narujen ja verkkojen valm. | 158                                | 59                                       | 99   | 81   | 5   | 18   | 15   | 1   | 2   | -  |
| 1753 Kuitukank., kuitukangastuott. valm.  | 409                                | 100                                      | 309  | 189  | 13  | 120  | 63   | 26  | 28  | 3  |
| 17530 Kuitukank., kuitukangastuott. valm. | 409                                | 100                                      | 309  | 189  | 13  | 120  | 63   | 26  | 28  | 3  |
| 1754 Muiden tekstiilituotteiden valm.     | 1 973                              | 584                                      | 1 389  | 929  | 105   | 460  | 226  | 141   | 90  | 3  |
| 17540 Muiden tekstiilituotteiden valm.    | 1 973                              | 584                                      | 1 389  | 929  | 105   | 460  | 226  | 141   | 90  | 3  |
| 176 Trikooneulosten valmistus             | 280                                | 105                                      | 175  | 133  | 9   | 42   | 26   | 10  | 6   | -  |
| 1760 Trikooneulosten valmistus            | 280                                | 105                                      | 175  | 133  | 9   | 42   | 26   | 10  | 6   | -  |
| 17600 Trikooneulosten valmistus           | 280                                | 105                                      | 175  | 133  | 9   | 42   | 26   | 10  | 6   | -  |
| 177 Neuletuotteiden valmistus             | 1 037                              | 395                                      | 642  | 513  | 43  | 129  | 97   | 22  | 10  | -  |

Taulukko 7. Työllinen työvoima toimialan (5-nro) ja koulutusasteen mukaan 31.12.2000  
 Tabell 7. Sysselsatt arbetskraft efter näringsgren (5-siff.) och utbildningsnivå 31.12.2000  
 Table 7. Employed labour force by industry (5-digits) and educational level 31 December, 2000

| Toimiala<br>Näringsgren | Työlliset<br>Yhteensä<br>Sysselsatta<br>Totalt | Koulutusaste - Utbildningsnivå           |  |                             |   |                          |  |   |   |  |   |
|-------------------------|--|--|--|-----------------------------|---|--------------------------|--|---|---|--|---|
|                         |  | Vain<br>perusaste<br>Endast<br>grundnivå | Vähintään<br>keski-<br>aste<br>Minst<br>mellannivå | Keskiasteen<br>koulutus     |   | Korkea-asteen koulutus   |  |   |   |  |   |
|                         |  |  |  | Utbildning på<br>mellannivå |   | Utbildning på högre nivå |  |   |   |  |   |
|                         |  |  |  | Yhteensä<br>Totalt          | Vain<br>yo-tutkinto<br>Endast<br>student-<br>examen | Yhteensä<br>Totalt       | Alin<br>korkea-<br>aste<br>Lågsta<br>högre<br>nivå | Alempi<br>korkeak.<br>aste<br>Lågre<br>hög-<br>skole-<br>nivå | Ylempi<br>korkeak.<br>aste<br>Högre<br>hög-<br>skole-<br>nivå | Tutkija-<br>koulutus-<br>aste<br>Forskar-<br>utbild-<br>ning |   |
| 1771                    | Sukkien ja sukkahousujen valmistus             | 726                                      | 294  | 432                         | 346   | 34                       | 86   | 64  | 14  | 8  | - |
| 17710                   | Sukkien ja sukkahousujen valmistus             | 726                                      | 294  | 432                         | 346   | 34                       | 86   | 64  | 14  | 8  | - |
| 1772                    | Neulepuseroiden jne. valmistus                 | 311                                      | 101  | 210                         | 167   | 9                        | 43   | 33  | 8   | 2  | - |
| 17720                   | Neulepuseroiden jne. valmistus                 | 311                                      | 101  | 210                         | 167   | 9                        | 43   | 33  | 8   | 2  | - |
| 18                      | Vaatteiden valm.; turkisten muokk.             | 7 573                                    | 2 168  | 5 405                       | 4 249   | 224                      | 1 156  | 880   | 187   | 89   | - |
| 181                     | Nahkavaatteiden valmistus                      | 260                                      | 81   | 179                         | 152   | 4                        | 27   | 22  | 4   | 1  | - |
| 1810                    | Nahkavaatteiden valmistus                      | 260                                      | 81   | 179                         | 152   | 4                        | 27   | 22  | 4   | 1  | - |
| 18100                   | Nahkavaatteiden valmistus                      | 260                                      | 81   | 179                         | 152   | 4                        | 27   | 22  | 4   | 1  | - |
| 182                     | Vaatteiden ja asusteiden valmistus             | 6 341                                    | 1 809  | 4 532                       | 3 578   | 186                      | 954  | 722   | 159   | 73   | - |
| 1821                    | Työvaatteiden valmistus                        | 804                                      | 228  | 576                         | 467   | 22                       | 109  | 83  | 19  | 7  | - |
| 18210                   | Työvaatteiden valmistus                        | 804                                      | 228  | 576                         | 467   | 22                       | 109  | 83  | 19  | 7  | - |
| 1822                    | Muiden päällysvaatteiden valmistus             | 3 392                                    | 956  | 2 436                       | 1 959   | 84                       | 477  | 368   | 77  | 32   | - |
| 18220                   | Muiden päällysvaatteiden valmistus             | 3 392                                    | 956  | 2 436                       | 1 959   | 84                       | 477  | 368   | 77  | 32   | - |
| 1823                    | Alusvaatteiden valmistus                       | 757                                      | 261  | 496                         | 373   | 25                       | 123  | 93  | 19  | 11   | - |
| 18230                   | Alusvaatteiden valmistus                       | 757                                      | 261  | 496                         | 373   | 25                       | 123  | 93  | 19  | 11   | - |
| 1824                    | Muiden vaatteiden ja asust. valm.              | 1 388                                    | 364  | 1 024                       | 779   | 55                       | 245  | 178   | 44  | 23   | - |
| 18240                   | Muiden vaatteiden ja asust. valm.              | 1 377                                    | 363  | 1 014                       | 770   | 55                       | 244  | 178   | 44  | 22   | - |
| 183                     | Turkisten muokk.; turkistuott. valm            | 270                                      | 66   | 204                         | 157   | 10                       | 47   | 41  | 5   | 1  | - |
| 1830                    | Turkisten muokk.; turkistuott. valm            | 270                                      | 66   | 204                         | 157   | 10                       | 47   | 41  | 5   | 1  | - |
| 18300                   | Turkisten muokk.; turkistuott. valm            | 270                                      | 66   | 204                         | 157   | 10                       | 47   | 41  | 5   | 1  | - |
| DC                      | Nahan ja nahkatuotteiden valmistus             | 2 825                                    | 1 278  | 1 547                       | 1 265   | 75                       | 282  | 226   | 36  | 20   | - |
| 19                      | Parkitseminen; laukkujen jne. valm.            | 2 825                                    | 1 278  | 1 547                       | 1 265   | 75                       | 282  | 226   | 36  | 20   | - |
| 191                     | Parkitseminen ja muu nahan valm.               | 252                                      | 133  | 119                         | 93  | 11                       | 26   | 18  | 6   | 2  | - |
| 1910                    | Parkitseminen ja muu nahan valm.               | 252                                      | 133  | 119                         | 93  | 11                       | 26   | 18  | 6   | 2  | - |
| 19100                   | Parkitseminen ja muu nahan valm.               | 252                                      | 133  | 119                         | 93  | 11                       | 26   | 18  | 6   | 2  | - |
| 192                     | Laukkujen, satuloiden yms. valm.               | 453                                      | 204  | 249                         | 193   | 16                       | 56   | 48  | 6   | 2  | - |
| 1920                    | Laukkujen, satuloiden yms. valm.               | 453                                      | 204  | 249                         | 193   | 16                       | 56   | 48  | 6   | 2  | - |
| 19200                   | Laukkujen, satuloiden yms. valm.               | 453                                      | 204  | 249                         | 193   | 16                       | 56   | 48  | 6   | 2  | - |
| 193                     | Jalkineiden valmistus                          | 2 120                                    | 941  | 1 179                       | 979   | 48                       | 200  | 160   | 24  | 16   | - |
| 1930                    | Jalkineiden valmistus                          | 2 120                                    | 941  | 1 179                       | 979   | 48                       | 200  | 160   | 24  | 16   | - |
| 19300                   | Jalkineiden valmistus                          | 2 120                                    | 941  | 1 179                       | 979   | 48                       | 200  | 160   | 24  | 16   | - |
| DD                      | Puutavaran ja puutuotteiden valm.              | 29 173                                   | 9 562  | 19 611                      | 14 678  | 822                      | 4 933  | 3 245   | 1 291   | 389  | 8 |
| 20                      | Puutavaran ja puutuotteiden valm.              | 29 173                                   | 9 562  | 19 611                      | 14 678  | 822                      | 4 933  | 3 245   | 1 291   | 389  | 8 |
| 201                     | Puun sahaus, höyläys ja kyllästys              | 10 101                                   | 3 384  | 6 717                       | 4 962   | 250                      | 1 755  | 1 112   | 471   | 169  | 3 |
| 2010                    | Puun sahaus, höyläys ja kyllästys              | 10 101                                   | 3 384  | 6 717                       | 4 962   | 250                      | 1 755  | 1 112   | 471   | 169  | 3 |
| 20100                   | Puun sahaus, höyläys ja kyllästys              | 10 101                                   | 3 384  | 6 717                       | 4 962   | 250                      | 1 755  | 1 112   | 471   | 169  | 3 |
| 202                     | Vanerin ja muiden puulevyjen valm.             | 6 839                                    | 2 450  | 4 389                       | 3 338   | 207                      | 1 051  | 728   | 226   | 93   | 4 |
| 2020                    | Vanerin ja muiden puulevyjen valm.             | 6 839                                    | 2 450  | 4 389                       | 3 338   | 207                      | 1 051  | 728   | 226   | 93   | 4 |
| 20201                   | Vanerin ja vaneriviilun valmistus              | 6 291                                    | 2 269  | 4 022                       | 3 080   | 194                      | 942  | 659   | 197   | 82   | 4 |
| 20202                   | Lastulevyn valmistus                           | 300                                      | 83   | 217                         | 151   | 3                        | 66   | 43  | 17  | 6  | - |
| 20203                   | Kuitulevyn valmistus                           | 248                                      | 98   | 150                         | 107   | 10                       | 43   | 26  | 12  | 5  | - |
| 203                     | Rakennuspuusepäntuotteiden valm.               | 9 987                                    | 2 891  | 7 096                       | 5 302   | 295                      | 1 794  | 1 170   | 528   | 95   | 1 |
| 2030                    | Rakennuspuusepäntuotteiden valm.               | 9 987                                    | 2 891  | 7 096                       | 5 302   | 295                      | 1 794  | 1 170   | 528   | 95   | 1 |
| 20301                   | Puutalojen valmistus                           | 2 872                                    | 717  | 2 155                       | 1 391   | 93                       | 764  | 449   | 279   | 36   | - |
| 20309                   | Muu rakennuspuusepäntuott. valm.               | 7 115                                    | 2 174  | 4 941                       | 3 911   | 202                      | 1 030  | 721   | 249   | 59   | 1 |
| 204                     | Puupakkausten valmistus                        | 1 051                                    | 424  | 627                         | 508   | 37                       | 119  | 85  | 25  | 9  | - |
| 2040                    | Puupakkausten valmistus                        | 1 051                                    | 424  | 627                         | 508   | 37                       | 119  | 85  | 25  | 9  | - |
| 20400                   | Puupakkausten valmistus                        | 1 051                                    | 424  | 627                         | 508   | 37                       | 119  | 85  | 25  | 9  | - |

Taulukko 7. Työllinen työvoima toimialan (5-nro) ja koulutusasteen mukaan 31.12.2000

Tabell 7. Sysselsatt arbetskraft efter näringsgren (5-siff.) och utbildningsnivå 31.12.2000

Table 7. Employed labour force by industry (5-digits) and educational level 31 December, 2000

| Toimiala<br>Näringsgren | Työlliset<br>Sysselsatta<br>Totalt  | Koulutusaste - Utbildningsnivå           |  |  |   |  |  |   |   |  |     |
|-------------------------|-------------------------------------|--|--|--|---|--|--|---|---|--|-----|
|                         |                                     | Vain<br>perusaste<br>Endast<br>grundnivå | Vähintään<br>keski-<br>aste<br>Minst<br>mellannivå | Keskiasteen<br>koulutus<br>Utbildning på<br>mellannivå |   | Korkea-asteen koulutus<br>Utbildning på högre nivå |  |   |   |  |     |
|                         |                                     |  |  | Yhteensä<br>Totalt                                     | Vain<br>yo-tutkinto<br>Endast<br>student-<br>examen | Yhteensä<br>Totalt                                 | Alin<br>korkea-<br>aste<br>Lägsta<br>högre<br>nivå | Alempi<br>korkeak.<br>aste<br>Lägre<br>hög-<br>skole-<br>nivå | Ylempi<br>korkeak.<br>aste<br>Högre<br>hög-<br>skole-<br>nivå | Tutkija-<br>koulutus-<br>aste<br>Forskar-<br>utbild-<br>ning |     |
| 205                     | Muiden puutuotteiden jne. valmistus | 835                                      | 291  | 544  | 431   | 28   | 113  | 86  | 16  | 11   | -   |
| 2051                    | Muiden puutuotteiden valmistus      | 825                                      | 285  | 540  | 428   | 28   | 112  | 85  | 16  | 11   | -   |
| 20510                   | Muiden puutuotteiden valmistus      | 825                                      | 285  | 540  | 428   | 28   | 112  | 85  | 16  | 11   | -   |
| 2052                    | Korkki-, olki-, punontatuott. valm. | 10                                       | 6  | 4  | 3   | -  | 1  | 1   | -   | -  | -   |
| 20520                   | Korkki-, olki-, punontatuott. valm. | 10                                       | 6  | 4  | 3   | -  | 1  | 1   | -   | -  | -   |
| DE                      | Massan jne. valm.; kustant. ja pain | 68 300                                   | 18 980   | 49 320   | 31 962  | 5 589  | 17 358   | 9 751   | 3 253   | 4 167  | 187 |
| 21                      | Massan, paperin jne. valmistus      | 35 743                                   | 9 583  | 26 160   | 17 850  | 1 255  | 8 310  | 4 982   | 1 611   | 1 634  | 83  |
| 211                     | Massan, paperin ja kartongin valm.  | 30 612                                   | 7 817  | 22 795   | 15 469  | 1 029  | 7 326  | 4 307   | 1 427   | 1 512  | 80  |
| 2111                    | Massan valmistus                    | 3 977                                    | 961  | 3 016  | 2 130   | 97   | 886  | 581   | 146   | 151  | 8   |
| 21110                   | Massan valmistus                    | 3 977                                    | 961  | 3 016  | 2 130   | 97   | 886  | 581   | 146   | 151  | 8   |
| 2112                    | Paperin ja kartongin valmistus      | 26 635                                   | 6 856  | 19 779   | 13 339  | 932  | 6 440  | 3 726   | 1 281   | 1 361  | 72  |
| 21120                   | Paperin ja kartongin valmistus      | 26 635                                   | 6 856  | 19 779   | 13 339  | 932  | 6 440  | 3 726   | 1 281   | 1 361  | 72  |
| 212                     | Paperi- ja kartonkituotteiden valm. | 5 131                                    | 1 766  | 3 365  | 2 381   | 226  | 984  | 675   | 184   | 122  | 3   |
| 2121                    | Aaltopahvin jne. valmistus          | 3 028                                    | 1 091  | 1 937  | 1 398   | 135  | 539  | 367   | 110   | 61   | 1   |
| 21211                   | Säkkien ja pussien valmistus        | 288                                      | 98   | 190  | 139   | 9  | 51   | 33  | 14  | 4  | -   |
| 21219                   | Aaltopahvin, muiden pap.pakk. valm. | 2 740                                    | 993  | 1 747  | 1 259   | 126  | 488  | 334   | 96  | 57   | 1   |
| 2122                    | Paper. talous-, toalettiturv. valm. | 993                                      | 273  | 720  | 489   | 43   | 231  | 151   | 42  | 36   | 2   |
| 21220                   | Paper. talous-, toalettiturv. valm. | 993                                      | 273  | 720  | 489   | 43   | 231  | 151   | 42  | 36   | 2   |
| 2123                    | Paperikauppatavaroiden valmistus    | 525                                      | 180  | 345  | 239   | 19   | 106  | 74  | 18  | 14   | -   |
| 21230                   | Paperikauppatavaroiden valmistus    | 525                                      | 180  | 345  | 239   | 19   | 106  | 74  | 18  | 14   | -   |
| 2124                    | Tapettien valmistus                 | 57                                       | 28   | 29   | 18  | 3  | 11   | 8   | 2   | 1  | -   |
| 21240                   | Tapettien valmistus                 | 57                                       | 28   | 29   | 18  | 3  | 11   | 8   | 2   | 1  | -   |
| 2125                    | Muiden paperi-, kartonkituott. valm | 528                                      | 194  | 334  | 237   | 26   | 97   | 75  | 12  | 10   | -   |
| 21250                   | Muiden paperi-, kartonkituott. valm | 528                                      | 194  | 334  | 237   | 26   | 97   | 75  | 12  | 10   | -   |
| 22                      | Kustantaminen, painaminen jne.      | 32 557                                   | 9 397  | 23 160   | 14 112  | 4 334  | 9 048  | 4 769   | 1 642   | 2 533  | 104 |
| 221                     | Kustantaminen                       | 17 072                                   | 3 795  | 13 277   | 6 571   | 3 305  | 6 706  | 3 110   | 1 262   | 2 236  | 98  |
| 2211                    | Kirjojen kustantaminen              | 2 386                                    | 474  | 1 912  | 776   | 370  | 1 136  | 437   | 219   | 447  | 33  |
| 22110                   | Kirjojen kustantaminen              | 2 386                                    | 474  | 1 912  | 776   | 370  | 1 136  | 437   | 219   | 447  | 33  |
| 2212                    | Sanomalehtien kustantaminen         | 10 155                                   | 2 317  | 7 838  | 4 044   | 1 948  | 3 794  | 1 852   | 701   | 1 195  | 46  |
| 22120                   | Sanomalehtien kustantaminen         | 10 155                                   | 2 317  | 7 838  | 4 044   | 1 948  | 3 794  | 1 852   | 701   | 1 195  | 46  |
| 2213                    | Aikakauslehtien kustantaminen       | 3 539                                    | 707  | 2 832  | 1 307   | 766  | 1 525  | 670   | 289   | 551  | 15  |
| 22130                   | Aikakauslehtien kustantaminen       | 3 539                                    | 707  | 2 832  | 1 307   | 766  | 1 525  | 670   | 289   | 551  | 15  |
| 2214                    | Äänitallenteiden kustantaminen      | 385                                      | 101  | 284  | 188   | 112  | 96   | 52  | 24  | 18   | 2   |
| 22140                   | Äänitallenteiden kustantaminen      | 384                                      | 100  | 284  | 188   | 112  | 96   | 52  | 24  | 18   | 2   |
| 2215                    | Muu kustannustoiminta               | 607                                      | 196  | 411  | 256   | 109  | 155  | 99  | 29  | 25   | 2   |
| 22150                   | Muu kustannustoiminta               | 607                                      | 196  | 411  | 256   | 109  | 155  | 99  | 29  | 25   | 2   |
| 222                     | Painaminen ja sitä palveleva toim.  | 14 660                                   | 5 314  | 9 346  | 7 205   | 945  | 2 141  | 1 523   | 349   | 264  | 5   |
| 2221                    | Sanomalehtien painaminen            | 1 734                                    | 574  | 1 160  | 928   | 107  | 232  | 164   | 46  | 22   | -   |
| 22210                   | Sanomalehtien painaminen            | 1 734                                    | 574  | 1 160  | 928   | 107  | 232  | 164   | 46  | 22   | -   |
| 2222                    | Muu painaminen                      | 11 464                                   | 4 237  | 7 227  | 5 523   | 708  | 1 704  | 1 212   | 271   | 218  | 3   |
| 22220                   | Muu painaminen                      | 11 464                                   | 4 237  | 7 227  | 5 523   | 708  | 1 704  | 1 212   | 271   | 218  | 3   |
| 2223                    | Kirjansidonta ja viimeistely        | 329                                      | 167  | 162  | 123   | 23   | 39   | 24  | 8   | 7  | -   |
| 22230                   | Kirjansidonta ja viimeistely        | 329                                      | 167  | 162  | 123   | 23   | 39   | 24  | 8   | 7  | -   |
| 2224                    | Ladonta ja painolaattojen valmistus | 973                                      | 293  | 680  | 552   | 88   | 128  | 95  | 20  | 12   | 1   |
| 22240                   | Ladonta ja painolaattojen valmistus | 973                                      | 293  | 680  | 552   | 88   | 128  | 95  | 20  | 12   | 1   |
| 2225                    | Muu painamiseen liittyvä toiminta   | 147                                      | 39   | 108  | 72  | 19   | 36   | 26  | 4   | 5  | 1   |
| 22250                   | Muu painamiseen liittyvä toiminta   | 147                                      | 39   | 108  | 72  | 19   | 36   | 26  | 4   | 5  | 1   |
| 223                     | Ääni-, kuva-, atk-tallent. jäljent. | 195                                      | 65   | 130  | 87  | 30   | 43   | 27  | 7   | 9  | -   |
| 2231                    | Äänitallenteiden jäljentäminen      | 87                                       | 20   | 67   | 40  | 12   | 27   | 18  | 6   | 3  | -   |

## Taulukko 7. Työllinen työvoima toimialan (5-nro) ja koulutusasteen mukaan 31.12.2000

## Tabell 7. Sysselsatt arbetskraft efter näringsgren (5-siff.) och utbildningsnivå 31.12.2000

## Table 7. Employed labour force by industry (5-digits) and educational level 31 December, 2000

| Toimiala<br>Näringsgren                   | Työlliset<br>Yhteensä<br>Sysselsatta<br>Totalt | Koulutusaste - Utbildningsnivå           |  |                             |   |                          |  |   |   |  |
|---|--|--|--|-----------------------------|---|--------------------------|--|---|---|--|
|   |  | Vain<br>perusaste<br>Endast<br>grundnivå | Vähintään<br>keski-<br>aste<br>Minst<br>mellannivå | Keskiasteen<br>koulutus     |   | Korkea-asteen koulutus   |  |   |   |  |
|   |  |  |  | Utbildning på<br>mellannivå |   | Utbildning på högre nivå |  |   |   |  |
|   |  |  |  | Yhteensä<br>Totalt          | Vain<br>yo-tutkinto<br>Endast<br>student-<br>examen | Yhteensä<br>Totalt       | Alin<br>korkea-<br>aste<br>Lägsta<br>högre<br>nivå | Alempi<br>korkeak.<br>aste<br>Lägre<br>hög-<br>skole-<br>nivå | Ylempi<br>korkeak.<br>aste<br>Högre<br>hög-<br>skole-<br>nivå | Tutkija-<br>koulutus-<br>aste<br>Forsk-<br>utbild-<br>ning |
| 22310 Äänitallenteiden jäljentäminen      | 87   | 20                                       | 67   | 40                          | 12  | 27                       | 18   | 6   | 3   | -  |
| 2232 Kuvatallenteiden jäljentäminen       | 92   | 39                                       | 53   | 40                          | 15  | 13                       | 6  | 1   | 6   | -  |
| 22320 Kuvatallenteiden jäljentäminen      | 92   | 39                                       | 53   | 40                          | 15  | 13                       | 6  | 1   | 6   | -  |
| 2233 Atk-tallenteiden jäljentäminen       | 16   | 6  | 10   | 7                           | 3   | 3                        | 3  | -   | -   | -  |
| 22330 Atk-tallenteiden jäljentäminen      | 16   | 6  | 10   | 7                           | 3   | 3                        | 3  | -   | -   | -  |
| DF Koksen, öljytuotteiden jne. valm.      | 2 308  | 520                                      | 1 788  | 957                         | 108   | 831                      | 387  | 182   | 239   | 23   |
| 23 Koksen, öljytuotteiden jne. valm.      | 2 308  | 520                                      | 1 788  | 957                         | 108   | 831                      | 387  | 182   | 239   | 23   |
| 232 Öljytuotteiden valmistus              | 2 281  | 518                                      | 1 763  | 956                         | 107   | 807                      | 382  | 180   | 225   | 20   |
| 2320 Öljytuotteiden valmistus             | 2 281  | 518                                      | 1 763  | 956                         | 107   | 807                      | 382  | 180   | 225   | 20   |
| 23201 Öljyn jalostus                      | 1 973  | 441                                      | 1 532  | 843                         | 82  | 689                      | 330  | 144   | 195   | 20   |
| 23209 Voiteluaineiden jne. valmistus      | 308  | 77                                       | 231  | 113                         | 25  | 118                      | 52   | 36  | 30  | -  |
| 233 Ydinpolttoaineen valmistus            | 27   | 2  | 25   | 1                           | 1   | 24                       | 5  | 2   | 14  | 3  |
| 2330 Ydinpolttoaineen valmistus           | 27   | 2  | 25   | 1                           | 1   | 24                       | 5  | 2   | 14  | 3  |
| 23300 Ydinpolttoaineen valmistus          | 27   | 2  | 25   | 1                           | 1   | 24                       | 5  | 2   | 14  | 3  |
| DG Kemikaalien, kem. tuott. jne. valm.    | 18 066   | 3 928                                    | 14 138   | 7 570                       | 897   | 6 568                    | 2 981  | 1 284   | 2 037   | 266  |
| 24 Kemikaalien, kem. tuott. jne. valm.    | 18 066   | 3 928                                    | 14 138   | 7 570                       | 897   | 6 568                    | 2 981  | 1 284   | 2 037   | 266  |
| 241 Peruskemikaalien valmistus            | 8 173  | 1 704                                    | 6 469  | 3 744                       | 282   | 2 725                    | 1 416  | 480   | 753   | 76   |
| 2411 Teollisuuskaasujen valmistus         | 533  | 111                                      | 422  | 184                         | 27  | 238                      | 113  | 68  | 57  | -  |
| 24110 Teollisuuskaasujen valmistus        | 533  | 111                                      | 422  | 184                         | 27  | 238                      | 113  | 68  | 57  | -  |
| 2412 Värien ja pigmenttien valmistus      | 934  | 246                                      | 688  | 449                         | 35  | 239                      | 128  | 51  | 50  | 10   |
| 24120 Värien ja pigmenttien valmistus     | 934  | 246                                      | 688  | 449                         | 35  | 239                      | 128  | 51  | 50  | 10   |
| 2413 Muiden epäorg. peruskemikaal. valm.  | 2 413  | 493                                      | 1 920  | 1 131                       | 78  | 789                      | 399  | 150   | 219   | 21   |
| 24130 Muiden epäorg. peruskemikaal. valm. | 2 413  | 493                                      | 1 920  | 1 131                       | 78  | 789                      | 399  | 150   | 219   | 21   |
| 2414 Muiden org. peruskemikaalien valm.   | 1 168  | 217                                      | 951  | 559                         | 41  | 392                      | 208  | 67  | 107   | 10   |
| 24140 Muiden org. peruskemikaalien valm.  | 1 168  | 217                                      | 951  | 559                         | 41  | 392                      | 208  | 67  | 107   | 10   |
| 2415 Lannoitteiden ja typpiyh. valm.      | 737  | 135                                      | 602  | 321                         | 25  | 281                      | 164  | 27  | 86  | 4  |
| 24150 Lannoitteiden ja typpiyh. valm.     | 737  | 135                                      | 602  | 321                         | 25  | 281                      | 164  | 27  | 86  | 4  |
| 2416 Muoviaineiden valmistus              | 2 293  | 483                                      | 1 810  | 1 060                       | 68  | 750                      | 383  | 112   | 225   | 30   |
| 24160 Muoviaineiden valmistus             | 2 293  | 483                                      | 1 810  | 1 060                       | 68  | 750                      | 383  | 112   | 225   | 30   |
| 2417 Synteettisen kumiraaka-aineen valm.  | 95   | 19                                       | 76   | 40                          | 8   | 36                       | 21   | 5   | 9   | 1  |
| 24170 Synteettisen kumiraaka-aineen valm. | 95   | 19                                       | 76   | 40                          | 8   | 36                       | 21   | 5   | 9   | 1  |
| 243 Maalien, lakan jne. valmistus         | 1 860  | 526                                      | 1 334  | 711                         | 132   | 623                      | 296  | 175   | 146   | 6  |
| 2430 Maalien, lakan jne. valmistus        | 1 860  | 526                                      | 1 334  | 711                         | 132   | 623                      | 296  | 175   | 146   | 6  |
| 24300 Maalien, lakan jne. valmistus       | 1 860  | 526                                      | 1 334  | 711                         | 132   | 623                      | 296  | 175   | 146   | 6  |
| 244 Lääkekemikaalien jne. valmistus       | 4 740  | 765                                      | 3 975  | 1 761                       | 302   | 2 214                    | 706  | 423   | 918   | 167  |
| 2441 Lääkinnällisten perustuott. valm.    | 92   | 19                                       | 73   | 31                          | 2   | 42                       | 13   | 8   | 20  | 1  |
| 24410 Lääkinnällisten perustuott. valm.   | 92   | 19                                       | 73   | 31                          | 2   | 42                       | 13   | 8   | 20  | 1  |
| 2442 Lääkintätuotteiden valmistus         | 4 648  | 746                                      | 3 902  | 1 730                       | 300   | 2 172                    | 693  | 415   | 898   | 166  |
| 24420 Lääkintätuotteiden valmistus        | 4 648  | 746                                      | 3 902  | 1 730                       | 300   | 2 172                    | 693  | 415   | 898   | 166  |
| 245 Pesuaineiden jne. valmistus           | 1 501  | 458                                      | 1 043  | 593                         | 100   | 450                      | 271  | 79  | 98  | 2  |
| 2451 Saippuan jne. valmistus              | 852  | 253                                      | 599  | 317                         | 36  | 282                      | 170  | 53  | 58  | 1  |
| 24510 Saippuan jne. valmistus             | 852  | 253                                      | 599  | 317                         | 36  | 282                      | 170  | 53  | 58  | 1  |
| 2452 Kosmetiikka- ja toalettituott. valm  | 649  | 205                                      | 444  | 276                         | 64  | 168                      | 101  | 26  | 40  | 1  |
| 24520 Kosmetiikka- ja toalettituott. valm | 649  | 205                                      | 444  | 276                         | 64  | 168                      | 101  | 26  | 40  | 1  |
| 246 Muu kemiallisten tuotteiden valm.     | 1 344  | 335                                      | 1 009  | 549                         | 69  | 460                      | 234  | 105   | 108   | 13   |
| 2461 Räjähdysaineiden valmistus           | 391  | 154                                      | 237  | 143                         | 16  | 94                       | 52   | 21  | 18  | 3  |
| 24610 Räjähdysaineiden valmistus          | 391  | 154                                      | 237  | 143                         | 16  | 94                       | 52   | 21  | 18  | 3  |
| 2462 Liimojen ja gelatiinin valmistus     | 261  | 54                                       | 207  | 97                          | 16  | 110                      | 60   | 25  | 23  | 2  |
| 24620 Liimojen ja gelatiinin valmistus    | 261  | 54                                       | 207  | 97                          | 16  | 110                      | 60   | 25  | 23  | 2  |

Taulukko 7. Työllinen työvoima toimialan (5-nro) ja koulutusasteen mukaan 31.12.2000

Tabell 7. Sysselsatt arbetskraft efter näringsgren (5-siff.) och utbildningsnivå 31.12.2000

Table 7. Employed labour force by industry (5-digits) and educational level 31 December, 2000

| Toimiala<br>Näringsgren | Työlliset<br>Sysselsatta<br>Totalt  | Koulutusaste - Utbildningsnivå           |  |  |   |                    | Korkea-asteen koulutus<br>Utbildning på högre nivå |  |   |   |  |
|-------------------------|-------------------------------------|--|--|--|---|--------------------|--|--|---|---|--|
|                         |                                     | Vain<br>perusaste<br>Endast<br>grundnivå | Vähintään<br>keski-<br>aste<br>Minst<br>mellannivå | Keskiasteen<br>koulutus<br>Utbildning på<br>mellannivå |   | Yhteensä<br>Totalt | Yhteensä<br>Totalt                                 | Alin<br>korkea-<br>aste<br>Lägsta<br>högre<br>nivå | Alempi<br>korkeak.<br>aste<br>Lägre<br>hög-<br>skole-<br>nivå | Ylempi<br>korkeak.<br>aste<br>Högre<br>hög-<br>skole-<br>nivå | Tutkija-<br>koulutus-<br>aste<br>Forskar-<br>utbild-<br>ning |
|                         |                                     |  |  | Yhteensä<br>Totalt                                     | Vain<br>yo-tutkinto<br>Endast<br>student-<br>examen |                    |  |  |   |   |  |
| 2464                    | Valokuvauskemikaalien valmistus     | 8  | 6  | 2  | -   | -                  | 2  | 2  | -   | -   | -  |
| 24640                   | Valokuvauskemikaalien valmistus     | 8  | 6  | 2  | -   | -                  | 2  | 2  | -   | -   | -  |
| 2465                    | Tallennevälineiden valmistus        | 100                                      | 17   | 83   | 51  | 15                 | 32   | 21   | 9   | 2   | -  |
| 24650                   | Tallennevälineiden valmistus        | 100                                      | 17   | 83   | 51  | 15                 | 32   | 21   | 9   | 2   | -  |
| 2466                    | Muiden kemiallisten tuott. valm.    | 584                                      | 104  | 480  | 258   | 22                 | 222  | 99   | 50  | 65  | 8  |
| 24660                   | Muiden kemiallisten tuott. valm.    | 584                                      | 104  | 480  | 258   | 22                 | 222  | 99   | 50  | 65  | 8  |
| 247                     | Tekokuitujen valmistus              | 387                                      | 123  | 264  | 200   | 9                  | 64   | 46   | 13  | 5   | -  |
| 2470                    | Tekokuitujen valmistus              | 387                                      | 123  | 264  | 200   | 9                  | 64   | 46   | 13  | 5   | -  |
| 24700                   | Tekokuitujen valmistus              | 387                                      | 123  | 264  | 200   | 9                  | 64   | 46   | 13  | 5   | -  |
| DH                      | Kumi- ja muovituotteiden valmistus  | 18 774                                   | 5 703  | 13 071   | 9 211   | 950                | 3 860  | 2 267  | 980   | 593   | 20   |
| 25                      | Kumi- ja muovituotteiden valmistus  | 18 774                                   | 5 703  | 13 071   | 9 211   | 950                | 3 860  | 2 267  | 980   | 593   | 20   |
| 251                     | Kumituotteiden valmistus            | 2 839                                    | 888  | 1 951  | 1 386   | 176                | 565  | 320  | 140   | 100   | 5  |
| 2511                    | Renkaiden valmistus                 | 1 421                                    | 397  | 1 024  | 696   | 92                 | 328  | 171  | 85  | 70  | 2  |
| 25110                   | Renkaiden valmistus                 | 1 421                                    | 397  | 1 024  | 696   | 92                 | 328  | 171  | 85  | 70  | 2  |
| 2512                    | Renkaiden pinnoitus                 | 118                                      | 59   | 59   | 53  | 1                  | 6  | 6  | -   | -   | -  |
| 25120                   | Renkaiden pinnoitus                 | 118                                      | 59   | 59   | 53  | 1                  | 6  | 6  | -   | -   | -  |
| 2513                    | Muiden kumituotteiden valmistus     | 1 300                                    | 432  | 868  | 637   | 83                 | 231  | 143  | 55  | 30  | 3  |
| 25130                   | Muiden kumituotteiden valmistus     | 1 300                                    | 432  | 868  | 637   | 83                 | 231  | 143  | 55  | 30  | 3  |
| 252                     | Muovituotteiden valmistus           | 15 692                                   | 4 750  | 10 942   | 7 737   | 764                | 3 205  | 1 902  | 816   | 474   | 13   |
| 2521                    | Muovilevyjen, -kalvojen jne. valm.  | 4 422                                    | 1 447  | 2 975  | 1 994   | 158                | 981  | 584  | 260   | 135   | 2  |
| 25210                   | Muovilevyjen, -kalvojen jne. valm.  | 4 422                                    | 1 447  | 2 975  | 1 994   | 158                | 981  | 584  | 260   | 135   | 2  |
| 2522                    | Muovipakkausten valmistus           | 3 150                                    | 1 152  | 1 998  | 1 439   | 146                | 559  | 349  | 99  | 109   | 2  |
| 25220                   | Muovipakkausten valmistus           | 3 150                                    | 1 152  | 1 998  | 1 439   | 146                | 559  | 349  | 99  | 109   | 2  |
| 2523                    | Rakentajain muovituotteiden valm.   | 1 077                                    | 342  | 735  | 486   | 45                 | 249  | 154  | 60  | 33  | 2  |
| 25230                   | Rakentajain muovituotteiden valm.   | 1 077                                    | 342  | 735  | 486   | 45                 | 249  | 154  | 60  | 33  | 2  |
| 2524                    | Muiden muovituotteiden valmistus    | 7 043                                    | 1 809  | 5 234  | 3 818   | 415                | 1 416  | 815  | 397   | 197   | 7  |
| 25240                   | Muiden muovituotteiden valmistus    | 7 043                                    | 1 809  | 5 234  | 3 818   | 415                | 1 416  | 815  | 397   | 197   | 7  |
| DI                      | Ei-metallisten mineraalituott. valm | 15 455                                   | 5 173  | 10 282   | 7 356   | 676                | 2 926  | 1 761  | 732   | 421   | 12   |
| 26                      | Ei-metallisten mineraalituott. valm | 15 455                                   | 5 173  | 10 282   | 7 356   | 676                | 2 926  | 1 761  | 732   | 421   | 12   |
| 261                     | Lasin ja lasituotteiden valmistus   | 3 997                                    | 1 272  | 2 725  | 2 000   | 230                | 725  | 442  | 163   | 116   | 4  |
| 2611                    | Tasolasin valmistus                 | 201                                      | 68   | 133  | 101   | 5                  | 32   | 23   | 8   | -   | 1  |
| 26110                   | Tasolasin valmistus                 | 201                                      | 68   | 133  | 101   | 5                  | 32   | 23   | 8   | -   | 1  |
| 2612                    | Tasolasin muotoilu ja muokkaus      | 2 430                                    | 756  | 1 674  | 1 324   | 160                | 350  | 231  | 78  | 40  | 1  |
| 26120                   | Tasolasin muotoilu ja muokkaus      | 2 430                                    | 756  | 1 674  | 1 324   | 160                | 350  | 231  | 78  | 40  | 1  |
| 2613                    | Onton lasitavaran valmistus         | 615                                      | 249  | 366  | 224   | 24                 | 142  | 79   | 26  | 37  | -  |
| 26130                   | Onton lasitavaran valmistus         | 615                                      | 249  | 366  | 224   | 24                 | 142  | 79   | 26  | 37  | -  |
| 2614                    | Lasikuidun ja lasivillan valmistus  | 729                                      | 189  | 540  | 345   | 40                 | 195  | 105  | 50  | 38  | 2  |
| 26140                   | Lasikuidun ja lasivillan valmistus  | 729                                      | 189  | 540  | 345   | 40                 | 195  | 105  | 50  | 38  | 2  |
| 2615                    | Muu lasin valmistus ja muokkaus     | 22                                       | 10   | 12   | 6   | 1                  | 6  | 4  | 1   | 1   | -  |
| 26150                   | Muu lasin valmistus ja muokkaus     | 22                                       | 10   | 12   | 6   | 1                  | 6  | 4  | 1   | 1   | -  |
| 262                     | Keraamisten tuotteiden valmistus    | 1 191                                    | 476  | 715  | 501   | 54                 | 214  | 134  | 47  | 32  | 1  |
| 2621                    | Keraam. talous-, koriste-es. valm.  | 735                                      | 302  | 433  | 320   | 32                 | 113  | 76   | 18  | 18  | 1  |
| 26210                   | Keraam. talous-, koriste-es. valm.  | 735                                      | 302  | 433  | 320   | 32                 | 113  | 76   | 18  | 18  | 1  |
| 2622                    | Keraamisten saniteettikalust. valm. | 343                                      | 143  | 200  | 126   | 13                 | 74   | 42   | 20  | 12  | -  |
| 26220                   | Keraamisten saniteettikalust. valm. | 343                                      | 143  | 200  | 126   | 13                 | 74   | 42   | 20  | 12  | -  |
| 2623                    | Keraamisten eristystuotteiden valm. | 2  | -  | 2  | 2   | -                  | -  | -  | -   | -   | -  |
| 26230                   | Keraamisten eristystuotteiden valm. | 2  | -  | 2  | 2   | -                  | -  | -  | -   | -   | -  |
| 2624                    | Muiden tekn. keraam. tuott. valm.   | 19                                       | 12   | 7  | 5   | 1                  | 2  | -  | 1   | 1   | -  |
| 26240                   | Muiden tekn. keraam. tuott. valm.   | 19                                       | 12   | 7  | 5   | 1                  | 2  | -  | 1   | 1   | -  |

Taulukko 7. Työllinen työvoima toimialan (5-nro) ja koulutusasteen mukaan 31.12.2000

Tabell 7. Sysselsatt arbetskraft efter näringsgren (5-siff.) och utbildningsnivå 31.12.2000

Table 7. Employed labour force by industry (5-digits) and educational level 31 December, 2000

| Toimiala<br>Näringsgren | Työlliset<br>Yhteensä<br>Sysselsatta<br>Totalt | Koulutusaste - Utbildningsnivå           |  |  |   |  |  |   |   |  |    |
|-------------------------|--|--|--|--|---|--|--|---|---|--|----|
|                         |  | Vain<br>perusaste<br>Endast<br>grundnivå | Vähintään<br>keski-<br>aste<br>Minst<br>mellannivå | Keskiasteen<br>koulutus<br>Utbildning på<br>mellannivå |   | Korkea-asteen koulutus<br>Utbildning på högre nivå |  |   |   |  |    |
|                         |  |  |  | Yhteensä<br>Totalt                                     | Vain<br>yo-tutkinto<br>Endast<br>student-<br>examen | Yhteensä<br>Totalt                                 | Alin<br>korkea-<br>aste<br>Lågsta<br>högre<br>nivå | Alempi<br>korkeak.<br>aste<br>Lägre<br>hög-<br>skole-<br>nivå | Ylempi<br>korkeak.<br>aste<br>Högre<br>hög-<br>skole-<br>nivå | Tutkija-<br>koulutus-<br>aste<br>Forskar-<br>utbild-<br>ning |    |
|                         |  |  |  |  |   |  |  |   |   |  |    |
| 2625                    | Muiden ei-tulenk. ker. tuott. valm.            | 1  | -  | 1  | 1   | -  | -  | -   | -   | -  | -  |
| 26250                   | Muiden ei-tulenk. ker. tuott. valm.            | 1  | -  | 1  | 1   | -  | -  | -   | -   | -  | -  |
| 2626                    | Tulenkestävien keraam. tuott. valm.            | 91                                       | 19   | 72   | 47  | 8  | 25   | 16  | 8   | 1  | -  |
| 26260                   | Tulenkestävien keraam. tuott. valm.            | 91                                       | 19   | 72   | 47  | 8  | 25   | 16  | 8   | 1  | -  |
| 263                     | Keraamisten laattojen valmistus                | 110                                      | 31   | 79   | 49  | 11   | 30   | 17  | 8   | 5  | -  |
| 2630                    | Keraamisten laattojen valmistus                | 110                                      | 31   | 79   | 49  | 11   | 30   | 17  | 8   | 5  | -  |
| 26300                   | Keraamisten laattojen valmistus                | 110                                      | 31   | 79   | 49  | 11   | 30   | 17  | 8   | 5  | -  |
| 264                     | Tiilien ja muun rakennuskeram. valm            | 295                                      | 132  | 163  | 126   | 15   | 37   | 25  | 10  | 2  | -  |
| 2640                    | Tiilien ja muun rakennuskeram. valm            | 295                                      | 132  | 163  | 126   | 15   | 37   | 25  | 10  | 2  | -  |
| 26400                   | Tiilien ja muun rakennuskeram. valm            | 295                                      | 132  | 163  | 126   | 15   | 37   | 25  | 10  | 2  | -  |
| 265                     | Sementin, kalkin ja kipsin valm.               | 528                                      | 167  | 361  | 193   | 23   | 168  | 82  | 19  | 64   | 3  |
| 2651                    | Sementin valmistus                             | 211                                      | 66   | 145  | 81  | 10   | 64   | 34  | 4   | 24   | 2  |
| 26510                   | Sementin valmistus                             | 211                                      | 66   | 145  | 81  | 10   | 64   | 34  | 4   | 24   | 2  |
| 2652                    | Kalkin valmistus                               | 302                                      | 100  | 202  | 98  | 12   | 104  | 48  | 15  | 40   | 1  |
| 26520                   | Kalkin valmistus                               | 302                                      | 100  | 202  | 98  | 12   | 104  | 48  | 15  | 40   | 1  |
| 2653                    | Kipsin valmistus                               | 15                                       | 1  | 14   | 14  | 1  | -  | -   | -   | -  | -  |
| 26530                   | Kipsin valmistus                               | 15                                       | 1  | 14   | 14  | 1  | -  | -   | -   | -  | -  |
| 266                     | Betoni- jne. tuotteiden valmistus              | 6 133                                    | 2 040  | 4 093  | 3 009   | 205  | 1 084  | 651   | 325   | 105  | 3  |
| 2661                    | Betonituott. valm. rakennustark.               | 4 731                                    | 1 584  | 3 147  | 2 419   | 153  | 728  | 424   | 239   | 63   | 2  |
| 26610                   | Betonituott. valm. rakennustark.               | 4 731                                    | 1 584  | 3 147  | 2 419   | 153  | 728  | 424   | 239   | 63   | 2  |
| 2662                    | Kipsituotteiden valm. rakennustark.            | 152                                      | 40   | 112  | 62  | 4  | 50   | 28  | 12  | 10   | -  |
| 26620                   | Kipsituotteiden valm. rakennustark.            | 152                                      | 40   | 112  | 62  | 4  | 50   | 28  | 12  | 10   | -  |
| 2663                    | Valmisbetonin valmistus                        | 869                                      | 308  | 561  | 394   | 37   | 167  | 121   | 40  | 6  | -  |
| 26630                   | Valmisbetonin valmistus                        | 869                                      | 308  | 561  | 394   | 37   | 167  | 121   | 40  | 6  | -  |
| 2664                    | Muurauslaastin valmistus                       | 240                                      | 58   | 182  | 70  | 7  | 112  | 64  | 27  | 20   | 1  |
| 26640                   | Muurauslaastin valmistus                       | 240                                      | 58   | 182  | 70  | 7  | 112  | 64  | 27  | 20   | 1  |
| 2665                    | Kuitusementin valmistus                        | 127                                      | 44   | 83   | 58  | 4  | 25   | 12  | 7   | 6  | -  |
| 26650                   | Kuitusementin valmistus                        | 127                                      | 44   | 83   | 58  | 4  | 25   | 12  | 7   | 6  | -  |
| 2666                    | Muiden betoni- jne. tuott. valm.               | 14                                       | 6  | 8  | 6   | -  | 2  | 2   | -   | -  | -  |
| 26660                   | Muiden betoni- jne. tuott. valm.               | 14                                       | 6  | 8  | 6   | -  | 2  | 2   | -   | -  | -  |
| 267                     | Kivituotteiden valmistus                       | 1 402                                    | 457  | 945  | 730   | 45   | 215  | 140   | 53  | 22   | -  |
| 2670                    | Kivituotteiden valmistus                       | 1 402                                    | 457  | 945  | 730   | 45   | 215  | 140   | 53  | 22   | -  |
| 26700                   | Kivituotteiden valmistus                       | 1 402                                    | 457  | 945  | 730   | 45   | 215  | 140   | 53  | 22   | -  |
| 268                     | Muu ei-metall. mineraalituott. valm            | 1 578                                    | 512  | 1 066  | 659   | 84   | 407  | 244   | 95  | 67   | 1  |
| 2681                    | Hiontatuotteiden valmistus                     | 408                                      | 139  | 269  | 169   | 12   | 100  | 67  | 24  | 9  | -  |
| 26810                   | Hiontatuotteiden valmistus                     | 408                                      | 139  | 269  | 169   | 12   | 100  | 67  | 24  | 9  | -  |
| 2682                    | Muiden ei-met. mineraalituott. valm            | 1 170                                    | 373  | 797  | 490   | 72   | 307  | 177   | 71  | 58   | 1  |
| 26820                   | Muiden ei-met. mineraalituott. valm            | 1 170                                    | 373  | 797  | 490   | 72   | 307  | 177   | 71  | 58   | 1  |
| DJ                      | Perusmetallien, metallituott. valm.            | 57 466                                   | 14 893   | 42 573   | 32 059  | 1 737  | 10 514   | 6 179   | 2 843   | 1 402  | 90 |
| 27                      | Perusmetallien valmistus                       | 15 829                                   | 4 204  | 11 625   | 8 210   | 434  | 3 415  | 1 897   | 743   | 700  | 75 |
| 271                     | Raudan, teräksen, rautaseosten valm            | 7 909                                    | 1 903  | 6 006  | 4 199   | 218  | 1 807  | 978   | 366   | 407  | 56 |
| 2710                    | Raudan, teräksen, rautaseosten valm            | 7 909                                    | 1 903  | 6 006  | 4 199   | 218  | 1 807  | 978   | 366   | 407  | 56 |
| 27100                   | Raudan, teräksen, rautaseosten valm            | 7 909                                    | 1 903  | 6 006  | 4 199   | 218  | 1 807  | 978   | 366   | 407  | 56 |
| 272                     | Putkien valmistus                              | 1 787                                    | 427  | 1 360  | 984   | 40   | 376  | 227   | 105   | 43   | 1  |
| 2722                    | Teräsputkien valmistus                         | 1 787                                    | 427  | 1 360  | 984   | 40   | 376  | 227   | 105   | 43   | 1  |
| 27220                   | Teräsputkien valmistus                         | 1 787                                    | 427  | 1 360  | 984   | 40   | 376  | 227   | 105   | 43   | 1  |
| 273                     | Muu raudan ja teräksen alkujal. jne            | 250                                      | 60   | 190  | 129   | 6  | 61   | 35  | 14  | 12   | -  |
| 2731                    | Raudan ja teräksen kylmävetäminen              | 76                                       | 20   | 56   | 33  | 2  | 23   | 9   | 8   | 6  | -  |
| 27310                   | Raudan ja teräksen kylmävetäminen              | 76                                       | 20   | 56   | 33  | 2  | 23   | 9   | 8   | 6  | -  |
| 2735                    | Raudan, teräksen jne. muu valmistus            | 174                                      | 40   | 134  | 96  | 4  | 38   | 26  | 6   | 6  | -  |

## Taulukko 7. Työllinen työvoima toimialan (5-nro) ja koulutusasteen mukaan 31.12.2000

## Tabell 7. Sysselsatt arbetskraft efter näringsgren (5-siff.) och utbildningsnivå 31.12.2000

## Table 7. Employed labour force by industry (5-digits) and educational level 31 December, 2000

| Toimiala<br>Näringsgren                   | Työlliset<br>Yhteensä<br>Sysselsatta<br>Totalt | Koulutusaste - Utbildningsnivå           |  |                             |   |                          |  |   |   |  |
|---|--|--|--|-----------------------------|---|--------------------------|--|---|---|--|
|   |  | Vain<br>perusaste<br>Endast<br>grundnivå | Vähintään<br>keski-<br>aste<br>Minst<br>mellannivå | Keskiasteen<br>koulutus     |   | Korkea-asteen koulutus   |  |   |   |  |
|   |  |  |  | Utbildning på<br>mellannivå |   | Utbildning på högre nivå |  |   |   |  |
|   |  |  |  | Yhteensä<br>Totalt          | Vain<br>yo-tutkinto<br>Endast<br>student-<br>examen | Yhteensä<br>Totalt       | Alin<br>korkea-<br>aste<br>Lägsta<br>högre<br>nivå | Alempi<br>korkeak.<br>aste<br>Lågre<br>hög-<br>skole-<br>nivå | Ylempi<br>korkeak.<br>aste<br>Högre<br>hög-<br>skole-<br>nivå | Tutkija-<br>koulutus-<br>aste<br>Forskar-<br>utbild-<br>ning |
| 27350 Raudan, teräksen jne. muu valmistus | 174  | 40                                       | 134  | 96                          | 4   | 38                       | 26   | 6   | 6   | -  |
| 274 Muiden kuin rautametallien valm.      | 3 179  | 866                                      | 2 313  | 1 478                       | 83  | 835                      | 473  | 171   | 178   | 13   |
| 2741 Jalometallien valmistus              | 1  | -  | 1  | 1                           | -   | -                        | -  | -   | -   | -  |
| 27410 Jalometallien valmistus             | 1  | -  | 1  | 1                           | -   | -                        | -  | -   | -   | -  |
| 2742 Alumiinin valmistus                  | 389  | 78                                       | 311  | 186                         | 19  | 125                      | 62   | 35  | 27  | 1  |
| 27420 Alumiinin valmistus                 | 389  | 78                                       | 311  | 186                         | 19  | 125                      | 62   | 35  | 27  | 1  |
| 2743 Lyijyn, sinkin ja tinan valmistus    | 765  | 286                                      | 479  | 305                         | 6   | 174                      | 125  | 28  | 21  | -  |
| 27430 Lyijyn, sinkin ja tinan valmistus   | 765  | 286                                      | 479  | 305                         | 6   | 174                      | 125  | 28  | 21  | -  |
| 2744 Kuparin valmistus                    | 1 789  | 453                                      | 1 336  | 884                         | 47  | 452                      | 244  | 87  | 112   | 9  |
| 27440 Kuparin valmistus                   | 1 789  | 453                                      | 1 336  | 884                         | 47  | 452                      | 244  | 87  | 112   | 9  |
| 2745 Muiden ei-rautametallien valmistus   | 235  | 49                                       | 186  | 102                         | 11  | 84                       | 42   | 21  | 18  | 3  |
| 27450 Muiden ei-rautametallien valmistus  | 235  | 49                                       | 186  | 102                         | 11  | 84                       | 42   | 21  | 18  | 3  |
| 275 Metallien valu                        | 2 704  | 948                                      | 1 756  | 1 420                       | 87  | 336                      | 184  | 87  | 60  | 5  |
| 2751 Raudan valu                          | 1 158  | 452                                      | 706  | 576                         | 33  | 130                      | 74   | 37  | 16  | 3  |
| 27510 Raudan valu                         | 1 158  | 452                                      | 706  | 576                         | 33  | 130                      | 74   | 37  | 16  | 3  |
| 2752 Teräksen valu                        | 708  | 243                                      | 465  | 380                         | 12  | 85                       | 41   | 19  | 23  | 2  |
| 27520 Teräksen valu                       | 708  | 243                                      | 465  | 380                         | 12  | 85                       | 41   | 19  | 23  | 2  |
| 2753 Kevytmetallien valu                  | 750  | 228                                      | 522  | 413                         | 38  | 109                      | 62   | 27  | 20  | -  |
| 27530 Kevytmetallien valu                 | 750  | 228                                      | 522  | 413                         | 38  | 109                      | 62   | 27  | 20  | -  |
| 2754 Muiden kuin rautametallien valu      | 88   | 25                                       | 63   | 51                          | 4   | 12                       | 7  | 4   | 1   | -  |
| 27540 Muiden kuin rautametallien valu     | 88   | 25                                       | 63   | 51                          | 4   | 12                       | 7  | 4   | 1   | -  |
| 28 Metalliuotteiden valmistus             | 41 637   | 10 689                                   | 30 948   | 23 849                      | 1 303   | 7 099                    | 4 282  | 2 100   | 702   | 15   |
| 281 Metallirakenteiden valmistus          | 12 894   | 3 210                                    | 9 684  | 7 602                       | 375   | 2 082                    | 1 316  | 612   | 153   | 1  |
| 2811 Metallirakent. ja niiden osien valm  | 11 190   | 2 718                                    | 8 472  | 6 651                       | 319   | 1 821                    | 1 151  | 530   | 139   | 1  |
| 28110 Metallirakent. ja niiden osien valm | 11 190   | 2 718                                    | 8 472  | 6 651                       | 319   | 1 821                    | 1 151  | 530   | 139   | 1  |
| 2812 Metall. rak.puusepän tuott. valm.    | 1 704  | 492                                      | 1 212  | 951                         | 56  | 261                      | 165  | 82  | 14  | -  |
| 28120 Metall. rak.puusepän tuott. valm.   | 1 704  | 492                                      | 1 212  | 951                         | 56  | 261                      | 165  | 82  | 14  | -  |
| 282 Metallisäiliöiden jne. valmistus      | 1 897  | 433                                      | 1 464  | 1 108                       | 34  | 356                      | 206  | 117   | 33  | -  |
| 2821 Metallisäiliöiden valmistus          | 1 274  | 277                                      | 997  | 748                         | 21  | 249                      | 140  | 88  | 21  | -  |
| 28210 Metallisäiliöiden valmistus         | 1 274  | 277                                      | 997  | 748                         | 21  | 249                      | 140  | 88  | 21  | -  |
| 2822 Keskuslämmityskattiloiden jne. valm  | 623  | 156                                      | 467  | 360                         | 13  | 107                      | 66   | 29  | 12  | -  |
| 28220 Keskuslämmityskattiloiden jne. valm | 623  | 156                                      | 467  | 360                         | 13  | 107                      | 66   | 29  | 12  | -  |
| 283 Höyrykattiloiden valmistus            | 1 887  | 195                                      | 1 692  | 868                         | 42  | 824                      | 281  | 331   | 205   | 7  |
| 2830 Höyrykattiloiden valmistus           | 1 887  | 195                                      | 1 692  | 868                         | 42  | 824                      | 281  | 331   | 205   | 7  |
| 28300 Höyrykattiloiden valmistus          | 1 887  | 195                                      | 1 692  | 868                         | 42  | 824                      | 281  | 331   | 205   | 7  |
| 284 Metallin takominen jne.               | 305  | 85                                       | 220  | 178                         | 13  | 42                       | 29   | 11  | 2   | -  |
| 2840 Metallin takominen jne.              | 305  | 85                                       | 220  | 178                         | 13  | 42                       | 29   | 11  | 2   | -  |
| 28400 Metallin takominen jne.             | 305  | 85                                       | 220  | 178                         | 13  | 42                       | 29   | 11  | 2   | -  |
| 285 Metallin työstö ja päälylystäminen    | 12 156   | 2 889                                    | 9 267  | 7 608                       | 417   | 1 659                    | 1 101  | 441   | 115   | 2  |
| 2851 Metallin pintakäsittely ja karkaisu  | 2 303  | 812                                      | 1 491  | 1 161                       | 97  | 330                      | 208  | 89  | 32  | 1  |
| 28510 Metallin pintakäsittely ja karkaisu | 2 303  | 812                                      | 1 491  | 1 161                       | 97  | 330                      | 208  | 89  | 32  | 1  |
| 2852 Metallin mekaaninen työstö           | 9 853  | 2 077                                    | 7 776  | 6 447                       | 320   | 1 329                    | 893  | 352   | 83  | 1  |
| 28520 Metallin mekaaninen työstö          | 9 853  | 2 077                                    | 7 776  | 6 447                       | 320   | 1 329                    | 893  | 352   | 83  | 1  |
| 286 Ruokailuvälin., työkalujen jne valm   | 3 809  | 1 108                                    | 2 701  | 2 016                       | 131   | 685                      | 414  | 197   | 72  | 2  |
| 2861 Ruokailuvälineiden jne. valmistus    | 66   | 23                                       | 43   | 33                          | 2   | 10                       | 8  | 1   | 1   | -  |
| 28610 Ruokailuvälineiden jne. valmistus   | 66   | 23                                       | 43   | 33                          | 2   | 10                       | 8  | 1   | 1   | -  |
| 2862 Työkalujen valmistus                 | 2 451  | 672                                      | 1 779  | 1 377                       | 85  | 402                      | 247  | 117   | 37  | 1  |
| 28620 Työkalujen valmistus                | 2 451  | 672                                      | 1 779  | 1 377                       | 85  | 402                      | 247  | 117   | 37  | 1  |
| 2863 Lukkojen ja saranoiden valmistus     | 1 292  | 413                                      | 879  | 606                         | 44  | 273                      | 159  | 79  | 34  | 1  |
| 28630 Lukkojen ja saranoiden valmistus    | 1 292  | 413                                      | 879  | 606                         | 44  | 273                      | 159  | 79  | 34  | 1  |

Taulukko 7. Työllinen työvoima toimialan (5-nro) ja koulutusasteen mukaan 31.12.2000  
 Tabell 7. Sysselsatt arbetskraft efter näringsgren (5-siff.) och utbildningsnivå 31.12.2000  
 Table 7. Employed labour force by industry (5-digits) and educational level 31 December, 2000

| Toimiala<br>Näringsgren | Työlliset<br>Yhteensä<br>Sysselsatta<br>Totalt | Koulutusaste - Utbildningsnivå           |  |                             |   |                          |  |   |   |  |     |
|-------------------------|--|--|--|-----------------------------|---|--------------------------|--|---|---|--|-----|
|                         |  | Vain<br>perusaste<br>Endast<br>grundnivå | Vähintään<br>keski-<br>aste<br>Minst<br>mellannivå | Keskiasteen<br>koulutus     |   | Korkea-asteen koulutus   |  |   |   |  |     |
|                         |  |  |  | Utbildning på<br>mellannivå |   | Utbildning på högre nivå |  |   |   |  |     |
|                         |  |  |  | Yhteensä<br>Totalt          | Vain<br>yo-tutkinto<br>Endast<br>student-<br>examen | Yhteensä<br>Totalt       | Alin<br>korkea-<br>aste<br>Lågsta<br>högre<br>nivå | Alempi<br>korkeak.<br>aste<br>Lägre<br>hög-<br>skole-<br>nivå | Ylempi<br>korkeak.<br>aste<br>Högre<br>skole-<br>nivå | Tutkija-<br>koulutus-<br>aste<br>Forskar-<br>utbild-<br>ning |     |
| 287                     | Muu metallituotteiden valmistus                | 6 689                                    | 2 194  | 4 495                       | 3 523   | 254                      | 972  | 618   | 260   | 92   | 2   |
| 2871                    | Metallipakkausten, -astioiden valm.            | 191                                      | 81   | 110                         | 83  | 10                       | 27   | 15  | 9   | 3  | -   |
| 28710                   | Metallipakkausten, -astioiden valm.            | 191                                      | 81   | 110                         | 83  | 10                       | 27   | 15  | 9   | 3  | -   |
| 2872                    | Kevytmetallipakkausten valmistus               | 219                                      | 77   | 142                         | 119   | 13                       | 23   | 15  | 6   | 2  | -   |
| 28720                   | Kevytmetallipakkausten valmistus               | 219                                      | 77   | 142                         | 119   | 13                       | 23   | 15  | 6   | 2  | -   |
| 2873                    | Metallilankatuotteiden valmistus               | 639                                      | 261  | 378                         | 282   | 21                       | 96   | 60  | 25  | 11   | -   |
| 28730                   | Metallilankatuotteiden valmistus               | 639                                      | 261  | 378                         | 282   | 21                       | 96   | 60  | 25  | 11   | -   |
| 2874                    | Kiinnikkeiden, ruuvien jne. valm.              | 800                                      | 261  | 539                         | 410   | 35                       | 129  | 86  | 31  | 12   | -   |
| 28740                   | Kiinnikkeiden, ruuvien jne. valm.              | 800                                      | 261  | 539                         | 410   | 35                       | 129  | 86  | 31  | 12   | -   |
| 2875                    | Muiden metallituotteiden valmistus             | 4 840                                    | 1 514  | 3 326                       | 2 629   | 175                      | 697  | 442   | 189   | 64   | 2   |
| 28750                   | Muiden metallituotteiden valmistus             | 4 840                                    | 1 514  | 3 326                       | 2 629   | 175                      | 697  | 442   | 189   | 64   | 2   |
| DK                      | Koneiden ja laitteiden valmistus               | 59 882                                   | 10 359   | 49 523                      | 31 759  | 1 876                    | 17 764   | 8 040   | 6 457   | 3 150  | 117 |
| 29                      | Koneiden ja laitteiden valmistus               | 59 882                                   | 10 359   | 49 523                      | 31 759  | 1 876                    | 17 764   | 8 040   | 6 457   | 3 150  | 117 |
| 291                     | Voimakoneiden valmistus                        | 8 591                                    | 1 568  | 7 023                       | 4 367   | 323                      | 2 656  | 1 141   | 1 064   | 438  | 13  |
| 2911                    | Moottorien ja turbiinien valmistus             | 2 786                                    | 313  | 2 473                       | 1 336   | 107                      | 1 137  | 396   | 545   | 191  | 5   |
| 29110                   | Moottorien ja turbiinien valmistus             | 2 786                                    | 313  | 2 473                       | 1 336   | 107                      | 1 137  | 396   | 545   | 191  | 5   |
| 2912                    | Pumppujen ja kompressorien valm.               | 2 810                                    | 517  | 2 293                       | 1 423   | 108                      | 870  | 392   | 311   | 160  | 7   |
| 29120                   | Pumppujen ja kompressorien valm.               | 2 810                                    | 517  | 2 293                       | 1 423   | 108                      | 870  | 392   | 311   | 160  | 7   |
| 2913                    | Hanojen ja venttiilien valmistus               | 1 567                                    | 507  | 1 060                       | 768   | 60                       | 292  | 175   | 86  | 31   | -   |
| 29130                   | Hanojen ja venttiilien valmistus               | 1 567                                    | 507  | 1 060                       | 768   | 60                       | 292  | 175   | 86  | 31   | -   |
| 2914                    | Laakerien, hammaspyörien jne. valm.            | 1 428                                    | 231  | 1 197                       | 840   | 48                       | 357  | 178   | 122   | 56   | 1   |
| 29140                   | Laakerien, hammaspyörien jne. valm.            | 1 428                                    | 231  | 1 197                       | 840   | 48                       | 357  | 178   | 122   | 56   | 1   |
| 292                     | Muu yleiskäytt. tark. koneiden valm            | 16 700                                   | 3 137  | 13 563                      | 9 172   | 603                      | 4 391  | 2 040   | 1 549   | 779  | 23  |
| 2921                    | Teollisuusunien jne. valmistus                 | 268                                      | 37   | 231                         | 143   | 7                        | 88   | 43  | 33  | 12   | -   |
| 29210                   | Teollisuusunien jne. valmistus                 | 268                                      | 37   | 231                         | 143   | 7                        | 88   | 43  | 33  | 12   | -   |
| 2922                    | Nosto- ja siirtolaitteiden valm.               | 7 918                                    | 1 256  | 6 662                       | 4 263   | 264                      | 2 399  | 1 033   | 858   | 495  | 13  |
| 29220                   | Nosto- ja siirtolaitteiden valm.               | 7 918                                    | 1 256  | 6 662                       | 4 263   | 264                      | 2 399  | 1 033   | 858   | 495  | 13  |
| 2923                    | Jäähdytys- ja tuuletuslait. valm.              | 4 378                                    | 1 074  | 3 304                       | 2 335   | 189                      | 969  | 479   | 337   | 147  | 6   |
| 29230                   | Jäähdytys- ja tuuletuslait. valm.              | 4 378                                    | 1 074  | 3 304                       | 2 335   | 189                      | 969  | 479   | 337   | 147  | 6   |
| 2924                    | Muiden yleiskäytt. tark. kon. valm.            | 4 136                                    | 770  | 3 366                       | 2 431   | 143                      | 935  | 485   | 321   | 125  | 4   |
| 29240                   | Muiden yleiskäytt. tark. kon. valm.            | 4 136                                    | 770  | 3 366                       | 2 431   | 143                      | 935  | 485   | 321   | 125  | 4   |
| 293                     | Maa- ja metsätaluskoneiden valm.               | 4 092                                    | 786  | 3 306                       | 2 445   | 95                       | 861  | 433   | 286   | 138  | 4   |
| 2931                    | Maataloustraktorien valmistus                  | 967                                      | 154  | 813                         | 592   | 16                       | 221  | 116   | 74  | 30   | 1   |
| 29310                   | Maataloustraktorien valmistus                  | 967                                      | 154  | 813                         | 592   | 16                       | 221  | 116   | 74  | 30   | 1   |
| 2932                    | Muiden maa- ja metsätalouskon. valm            | 3 125                                    | 632  | 2 493                       | 1 853   | 79                       | 640  | 317   | 212   | 108  | 3   |
| 29320                   | Muiden maa- ja metsätalouskon. valm            | 3 125                                    | 632  | 2 493                       | 1 853   | 79                       | 640  | 317   | 212   | 108  | 3   |
| 294                     | Työstökoneiden valmistus                       | 3 398                                    | 523  | 2 875                       | 1 771   | 111                      | 1 104  | 557   | 402   | 144  | 1   |
| 2940                    | Työstökoneiden valmistus                       | 3 398                                    | 523  | 2 875                       | 1 771   | 111                      | 1 104  | 557   | 402   | 144  | 1   |
| 29400                   | Työstökoneiden valmistus                       | 3 398                                    | 523  | 2 875                       | 1 771   | 111                      | 1 104  | 557   | 402   | 144  | 1   |
| 295                     | Muu erikoiskoneiden valmistus                  | 22 666                                   | 3 247  | 19 419                      | 11 751  | 612                      | 7 668  | 3 214   | 2 857   | 1 525  | 72  |
| 2951                    | Metallien jalostuskoneiden valm.               | 146                                      | 6  | 140                         | 37  | 12                       | 103  | 35  | 40  | 26   | 2   |
| 29510                   | Metallien jalostuskoneiden valm.               | 146                                      | 6  | 140                         | 37  | 12                       | 103  | 35  | 40  | 26   | 2   |
| 2952                    | Kaivos-, louhintakoneiden jne. valm            | 4 275                                    | 707  | 3 568                       | 2 432   | 113                      | 1 136  | 530   | 347   | 246  | 13  |
| 29520                   | Kaivos-, louhintakoneiden jne. valm            | 4 275                                    | 707  | 3 568                       | 2 432   | 113                      | 1 136  | 530   | 347   | 246  | 13  |
| 2953                    | Elintarviketeoll. jne. kon. valm.              | 1 365                                    | 330  | 1 035                       | 784   | 29                       | 251  | 173   | 66  | 12   | -   |
| 29530                   | Elintarviketeoll. jne. kon. valm.              | 1 365                                    | 330  | 1 035                       | 784   | 29                       | 251  | 173   | 66  | 12   | -   |
| 2954                    | Tekstiiliteoll. jne. koneiden valm.            | 71                                       | 15   | 56                          | 42  | 2                        | 14   | 8   | 6   | -  | -   |
| 29540                   | Tekstiiliteoll. jne. koneiden valm.            | 71                                       | 15   | 56                          | 42  | 2                        | 14   | 8   | 6   | -  | -   |
| 2955                    | Massa- ja paperikoneiden valmistus             | 8 382                                    | 998  | 7 384                       | 3 851   | 200                      | 3 533  | 1 254   | 1 384   | 850  | 45  |
| 29550                   | Massa- ja paperikoneiden valmistus             | 8 382                                    | 998  | 7 384                       | 3 851   | 200                      | 3 533  | 1 254   | 1 384   | 850  | 45  |



Taulukko 7. Työllinen työvoima toimialan (5-nro) ja koulutusasteen mukaan 31.12.2000

Tabell 7. Sysselsatt arbetskraft efter näringsgren (5-siff.) och utbildningsnivå 31.12.2000

Table 7. Employed labour force by industry (5-digits) and educational level 31 December, 2000

| Toimiala<br>Näringsgren | Työlliset<br>Sysselsatta<br>Totalt   | Koulutusaste - Utbildningsnivå           |  |  |   |  |  |   |   |  |     |
|-------------------------|--------------------------------------|--|--|--|---|--|--|---|---|--|-----|
|                         |                                      | Vain<br>perusaste<br>Endast<br>grundnivå | Vähintään<br>keski-<br>aste<br>Minst<br>mellannivå | Keskiasteen<br>koulutus<br>Utbildning på<br>mellannivå |   | Korkea-asteen koulutus<br>Utbildning på högre nivå |  |   |   |  |     |
|                         |                                      |  |  | Yhteensä<br>Totalt                                     | Vain<br>yo-tutkinto<br>Endast<br>student-<br>examen | Yhteensä<br>Totalt                                 | Alin<br>korkea-<br>aste<br>Lägsta<br>högre<br>nivå | Alempi<br>korkeak.<br>aste<br>Lägre<br>hög-<br>skole-<br>nivå | Ylempi<br>korkeak.<br>aste<br>Högre<br>hög-<br>skole-<br>nivå | Tutkija-<br>koulutus-<br>aste<br>Forskar-<br>utbild-<br>ning |     |
|                         |                                      |  |  |  |   |  |  |   |   |  |     |
| 2956                    | Muiden teoll. erikoiskoneiden valm.  | 8 427                                    | 1 191  | 7 236  | 4 605   | 256  | 2 631  | 1 214   | 1 014   | 391  | 12  |
| 29560                   | Muiden teoll. erikoiskoneiden valm.  | 8 427                                    | 1 191  | 7 236  | 4 605   | 256  | 2 631  | 1 214   | 1 014   | 391  | 12  |
| 296                     | Aseiden ja ammusten valmistus        | 1 162                                    | 270  | 892  | 604   | 23   | 288  | 132   | 91  | 65   | -   |
| 2960                    | Aseiden ja ammusten valmistus        | 1 162                                    | 270  | 892  | 604   | 23   | 288  | 132   | 91  | 65   | -   |
| 29600                   | Aseiden ja ammusten valmistus        | 1 162                                    | 270  | 892  | 604   | 23   | 288  | 132   | 91  | 65   | -   |
| 297                     | Muualla luokit. kodinkoneiden valm   | 2 175                                    | 540  | 1 635  | 1 100   | 91   | 535  | 353   | 135   | 43   | 4   |
| 2971                    | Sähköisten kodinkoneiden valmistus   | 1 102                                    | 342  | 760  | 566   | 67   | 194  | 118   | 54  | 21   | 1   |
| 29710                   | Sähköisten kodinkoneiden valmistus   | 1 102                                    | 342  | 760  | 566   | 67   | 194  | 118   | 54  | 21   | 1   |
| 2972                    | Ei-sähköisten kodinkoneiden valm.    | 134                                      | 38   | 96   | 71  | 6  | 25   | 17  | 5   | 3  | -   |
| 29720                   | Ei-sähköisten kodinkoneiden valm.    | 134                                      | 38   | 96   | 71  | 6  | 25   | 17  | 5   | 3  | -   |
| DL                      | Sähkötekniisten tuotteiden jne. valm | 67 995                                   | 11 087   | 56 908   | 27 855  | 5 866  | 29 053   | 10 160  | 9 560   | 8 793  | 540 |
| 30                      | Konttori- ja tietokoneiden valm.     | 916                                      | 139  | 777  | 464   | 82   | 313  | 166   | 100   | 43   | 4   |
| 300                     | Konttori- ja tietokoneiden valm.     | 916                                      | 139  | 777  | 464   | 82   | 313  | 166   | 100   | 43   | 4   |
| 3001                    | Konttorikoneiden valmistus           | 27                                       | 2  | 25   | 14  | -  | 11   | 4   | 5   | 2  | -   |
| 30010                   | Konttorikoneiden valmistus           | 27                                       | 2  | 25   | 14  | -  | 11   | 4   | 5   | 2  | -   |
| 3002                    | Tietokoneiden jne. valmistus         | 889                                      | 137  | 752  | 450   | 82   | 302  | 162   | 95  | 41   | 4   |
| 30020                   | Tietokoneiden jne. valmistus         | 889                                      | 137  | 752  | 450   | 82   | 302  | 162   | 95  | 41   | 4   |
| 31                      | Muu sähkökoneiden, -laitteiden valm  | 17 059                                   | 4 225  | 12 834   | 8 031   | 982  | 4 803  | 2 121   | 1 627   | 1 012  | 43  |
| 311                     | Sähkötöörin jne. valmistus           | 6 389                                    | 1 168  | 5 221  | 3 099   | 380  | 2 122  | 824   | 699   | 578  | 21  |
| 3110                    | Sähkötöörin jne. valmistus           | 6 389                                    | 1 168  | 5 221  | 3 099   | 380  | 2 122  | 824   | 699   | 578  | 21  |
| 31100                   | Sähkötöörin jne. valmistus           | 6 389                                    | 1 168  | 5 221  | 3 099   | 380  | 2 122  | 824   | 699   | 578  | 21  |
| 312                     | Sähköjälkelaitteiden jne. valm.      | 4 367                                    | 1 093  | 3 274  | 1 989   | 183  | 1 285  | 566   | 528   | 184  | 7   |
| 3120                    | Sähköjälkelaitteiden jne. valm.      | 4 367                                    | 1 093  | 3 274  | 1 989   | 183  | 1 285  | 566   | 528   | 184  | 7   |
| 31200                   | Sähköjälkelaitteiden jne. valm.      | 4 367                                    | 1 093  | 3 274  | 1 989   | 183  | 1 285  | 566   | 528   | 184  | 7   |
| 313                     | Erist. johtimien ja kaapelin valm.   | 1 713                                    | 664  | 1 049  | 695   | 83   | 354  | 194   | 96  | 62   | 2   |
| 3130                    | Erist. johtimien ja kaapelin valm.   | 1 713                                    | 664  | 1 049  | 695   | 83   | 354  | 194   | 96  | 62   | 2   |
| 31300                   | Erist. johtimien ja kaapelin valm.   | 1 713                                    | 664  | 1 049  | 695   | 83   | 354  | 194   | 96  | 62   | 2   |
| 314                     | Akkujen ja paristojen valmistus      | 17                                       | 5  | 12   | 5   | -  | 7  | 4   | 1   | 2  | -   |
| 3140                    | Akkujen ja paristojen valmistus      | 17                                       | 5  | 12   | 5   | -  | 7  | 4   | 1   | 2  | -   |
| 31400                   | Akkujen ja paristojen valmistus      | 17                                       | 5  | 12   | 5   | -  | 7  | 4   | 1   | 2  | -   |
| 315                     | Valaistuslaitteiden jne. valmistus   | 1 512                                    | 565  | 947  | 673   | 69   | 274  | 158   | 83  | 33   | -   |
| 3150                    | Valaistuslaitteiden jne. valmistus   | 1 512                                    | 565  | 947  | 673   | 69   | 274  | 158   | 83  | 33   | -   |
| 31500                   | Valaistuslaitteiden jne. valmistus   | 1 512                                    | 565  | 947  | 673   | 69   | 274  | 158   | 83  | 33   | -   |
| 316                     | Muu sähkölaitteiden valmistus        | 3 061                                    | 730  | 2 331  | 1 570   | 267  | 761  | 375   | 220   | 153  | 13  |
| 3161                    | Muiden sähkölaitt. valm. ajon. vart  | 1 055                                    | 327  | 728  | 514   | 78   | 214  | 125   | 57  | 29   | 3   |
| 31610                   | Muiden sähkölaitt. valm. ajon. vart  | 1 055                                    | 327  | 728  | 514   | 78   | 214  | 125   | 57  | 29   | 3   |
| 3162                    | Muualla luokit. sähkölaitt. valm.    | 2 006                                    | 403  | 1 603  | 1 056   | 189  | 547  | 250   | 163   | 124  | 10  |
| 31620                   | Muualla luokit. sähkölaitt. valm.    | 2 006                                    | 403  | 1 603  | 1 056   | 189  | 547  | 250   | 163   | 124  | 10  |
| 32                      | Radio-, TV-välineiden jne. valm.     | 38 518                                   | 5 118  | 33 400   | 14 764  | 3 852  | 18 636   | 5 682   | 6 403   | 6 215  | 336 |
| 321                     | Elektronisten piirien jne. valm.     | 6 289                                    | 1 350  | 4 939  | 3 544   | 435  | 1 395  | 802   | 338   | 223  | 32  |
| 3210                    | Elektronisten piirien jne. valm.     | 6 289                                    | 1 350  | 4 939  | 3 544   | 435  | 1 395  | 802   | 338   | 223  | 32  |
| 32100                   | Elektronisten piirien jne. valm.     | 6 289                                    | 1 350  | 4 939  | 3 544   | 435  | 1 395  | 802   | 338   | 223  | 32  |
| 322                     | TV- ja radiolähettimien jne. valm.   | 30 358                                   | 3 300  | 27 058   | 10 315  | 3 244  | 16 743   | 4 660   | 5 891   | 5 890  | 302 |
| 3220                    | TV- ja radiolähettimien jne. valm.   | 30 358                                   | 3 300  | 27 058   | 10 315  | 3 244  | 16 743   | 4 660   | 5 891   | 5 890  | 302 |
| 32200                   | TV- ja radiolähettimien jne. valm.   | 30 358                                   | 3 300  | 27 058   | 10 315  | 3 244  | 16 743   | 4 660   | 5 891   | 5 890  | 302 |
| 323                     | TV- ja radiovastaanott. jne. valm.   | 1 871                                    | 468  | 1 403  | 905   | 173  | 498  | 220   | 174   | 102  | 2   |
| 3230                    | TV- ja radiovastaanott. jne. valm.   | 1 871                                    | 468  | 1 403  | 905   | 173  | 498  | 220   | 174   | 102  | 2   |
| 32300                   | TV- ja radiovastaanott. jne. valm.   | 1 871                                    | 468  | 1 403  | 905   | 173  | 498  | 220   | 174   | 102  | 2   |

## Taulukko 7. Työllinen työvoima toimialan (5-nro) ja koulutusasteen mukaan 31.12.2000

## Tabell 7. Sysselsatt arbetskraft efter näringsgren (5-siff.) och utbildningsnivå 31.12.2000

## Table 7. Employed labour force by industry (5-digits) and educational level 31 December, 2000

| Toimiala<br>Näringsgren | Työlliset<br>Sysselsatta<br>Totalt  | Koulutusaste - Utbildningsnivå           |  |                             |   |                          |  |   |   |  |     |
|-------------------------|-------------------------------------|--|--|-----------------------------|---|--------------------------|--|---|---|--|-----|
|                         |                                     | Vain<br>perusaste<br>Endast<br>grundnivå | Vähintään<br>keski-<br>aste<br>Minst<br>mellannivå | Keskiasteen<br>koulutus     |   | Korkea-asteen koulutus   |  |   |   |  |     |
|                         |                                     |  |  | Utbildning på<br>mellannivå |   | Utbildning på högre nivå |  |   |   |  |     |
|                         |                                     |  |  | Yhteensä<br>Totalt          | Vain<br>yo-tutkinto<br>Endast<br>student-<br>examen | Yhteensä<br>Totalt       | Alin<br>korkea-<br>aste<br>Lägsta<br>högre<br>nivå | Alempi<br>korkeak.<br>aste<br>Lågre<br>hög-<br>skole-<br>nivå | Ylempi<br>korkeak.<br>aste<br>Högre<br>hög-<br>skole-<br>nivå | Tutkija-<br>koulutus-<br>aste<br>Forskar-<br>utbild-<br>ning |     |
| 33                      | Lääkintäkojeiden, kellojen jne valm | 11 502                                   | 1 605  | 9 897                       | 4 596   | 950                      | 5 301  | 2 191   | 1 430   | 1 523  | 157 |
| 331                     | Lääkintäkojeiden jne. valmistus     | 5 415                                    | 886  | 4 529                       | 2 209   | 431                      | 2 320  | 1 148   | 456   | 648  | 68  |
| 3310                    | Lääkintäkojeiden jne. valmistus     | 5 415                                    | 886  | 4 529                       | 2 209   | 431                      | 2 320  | 1 148   | 456   | 648  | 68  |
| 33100                   | Lääkintäkojeiden jne. valmistus     | 5 415                                    | 886  | 4 529                       | 2 209   | 431                      | 2 320  | 1 148   | 456   | 648  | 68  |
| 332                     | Mittauslaitteiden jne. valmistus    | 3 641                                    | 460  | 3 181                       | 1 512   | 335                      | 1 669  | 595   | 483   | 531  | 60  |
| 3320                    | Mittauslaitteiden jne. valmistus    | 3 641                                    | 460  | 3 181                       | 1 512   | 335                      | 1 669  | 595   | 483   | 531  | 60  |
| 33200                   | Mittauslaitteiden jne. valmistus    | 3 641                                    | 460  | 3 181                       | 1 512   | 335                      | 1 669  | 595   | 483   | 531  | 60  |
| 333                     | Teoll. prosessinsäätölait. valm.    | 2 026                                    | 126  | 1 900                       | 688   | 128                      | 1 212  | 396   | 470   | 323  | 23  |
| 3330                    | Teoll. prosessinsäätölait. valm.    | 2 026                                    | 126  | 1 900                       | 688   | 128                      | 1 212  | 396   | 470   | 323  | 23  |
| 33300                   | Teoll. prosessinsäätölait. valm.    | 2 026                                    | 126  | 1 900                       | 688   | 128                      | 1 212  | 396   | 470   | 323  | 23  |
| 334                     | Optiikka- ja valokuvausvälin. valm. | 417                                      | 133  | 284                         | 184   | 56                       | 100  | 52  | 21  | 21   | 6   |
| 3340                    | Optiikka- ja valokuvausvälin. valm. | 417                                      | 133  | 284                         | 184   | 56                       | 100  | 52  | 21  | 21   | 6   |
| 33400                   | Optiikka- ja valokuvausvälin. valm. | 417                                      | 133  | 284                         | 184   | 56                       | 100  | 52  | 21  | 21   | 6   |
| 335                     | Kellojen valmistus                  | 3  | -  | 3                           | 3   | -                        | -  | -   | -   | -  | -   |
| 3350                    | Kellojen valmistus                  | 3  | -  | 3                           | 3   | -                        | -  | -   | -   | -  | -   |
| 33500                   | Kellojen valmistus                  | 3  | -  | 3                           | 3   | -                        | -  | -   | -   | -  | -   |
| DM                      | Kulkuneuvojen valmistus             | 22 755                                   | 4 963  | 17 792                      | 13 936  | 446                      | 3 856  | 2 177   | 1 183   | 477  | 19  |
| 34                      | Autojen ja perävaunujen valmistus   | 7 797                                    | 1 800  | 5 997                       | 4 695   | 179                      | 1 302  | 762   | 389   | 149  | 2   |
| 341                     | Autojen valmistus                   | 2 811                                    | 543  | 2 268                       | 1 674   | 74                       | 594  | 323   | 182   | 87   | 2   |
| 3410                    | Autojen valmistus                   | 2 811                                    | 543  | 2 268                       | 1 674   | 74                       | 594  | 323   | 182   | 87   | 2   |
| 34100                   | Autojen valmistus                   | 2 811                                    | 543  | 2 268                       | 1 674   | 74                       | 594  | 323   | 182   | 87   | 2   |
| 342                     | Autonkorien ja perävaunujen valm.   | 3 867                                    | 973  | 2 894                       | 2 376   | 75                       | 518  | 325   | 156   | 37   | -   |
| 3420                    | Autonkorien ja perävaunujen valm.   | 3 867                                    | 973  | 2 894                       | 2 376   | 75                       | 518  | 325   | 156   | 37   | -   |
| 34200                   | Autonkorien ja perävaunujen valm.   | 3 867                                    | 973  | 2 894                       | 2 376   | 75                       | 518  | 325   | 156   | 37   | -   |
| 343                     | Autonosien ja -moottor. osien valm. | 1 119                                    | 284  | 835                         | 645   | 30                       | 190  | 114   | 51  | 25   | -   |
| 3430                    | Autonosien ja -moottor. osien valm. | 1 119                                    | 284  | 835                         | 645   | 30                       | 190  | 114   | 51  | 25   | -   |
| 34300                   | Autonosien ja -moottor. osien valm. | 1 119                                    | 284  | 835                         | 645   | 30                       | 190  | 114   | 51  | 25   | -   |
| 35                      | Muu kulkuneuvojen valmistus         | 14 958                                   | 3 163  | 11 795                      | 9 241   | 267                      | 2 554  | 1 415   | 794   | 328  | 17  |
| 351                     | Laivojen ja veneiden valm. ja korj. | 9 814                                    | 2 210  | 7 604                       | 5 995   | 177                      | 1 609  | 829   | 584   | 188  | 8   |
| 3511                    | Laivojen valmistus ja korjaus       | 7 835                                    | 1 577  | 6 258                       | 4 908   | 127                      | 1 350  | 662   | 508   | 172  | 8   |
| 35110                   | Laivojen valmistus ja korjaus       | 7 835                                    | 1 577  | 6 258                       | 4 908   | 127                      | 1 350  | 662   | 508   | 172  | 8   |
| 3512                    | Vapaa-ajan veneiden valm. ja korj.  | 1 979                                    | 633  | 1 346                       | 1 087   | 50                       | 259  | 167   | 76  | 16   | -   |
| 35120                   | Vapaa-ajan veneiden valm. ja korj.  | 1 979                                    | 633  | 1 346                       | 1 087   | 50                       | 259  | 167   | 76  | 16   | -   |
| 352                     | Raideliik. kulkuneuv. valm. ja korj | 1 711                                    | 426  | 1 285                       | 979   | 9                        | 306  | 198   | 69  | 37   | 2   |
| 3520                    | Raideliik. kulkuneuv. valm. ja korj | 1 711                                    | 426  | 1 285                       | 979   | 9                        | 306  | 198   | 69  | 37   | 2   |
| 35200                   | Raideliik. kulkuneuv. valm. ja korj | 1 711                                    | 426  | 1 285                       | 979   | 9                        | 306  | 198   | 69  | 37   | 2   |
| 3531                    | Ilma-alusten valmistus              | 2 952                                    | 327  | 2 625                       | 2 080   | 65                       | 545  | 332   | 112   | 94   | 7   |
| 3530                    | Ilma-alusten valmistus              | 2 952                                    | 327  | 2 625                       | 2 080   | 65                       | 545  | 332   | 112   | 94   | 7   |
| 35300                   | Ilma-alusten valmistus              | 2 952                                    | 327  | 2 625                       | 2 080   | 65                       | 545  | 332   | 112   | 94   | 7   |
| 354                     | Moottori- ja polkupyörien valmistus | 195                                      | 105  | 90                          | 54  | 6                        | 36   | 22  | 9   | 5  | -   |
| 3541                    | Moottoripyörien valmistus           | 1  | -  | 1                           | 1   | -                        | -  | -   | -   | -  | -   |
| 35410                   | Moottoripyörien valmistus           | 1  | -  | 1                           | 1   | -                        | -  | -   | -   | -  | -   |
| 3542                    | Polkupyörien valmistus              | 186                                      | 105  | 81                          | 48  | 5                        | 33   | 20  | 8   | 5  | -   |
| 35420                   | Polkupyörien valmistus              | 186                                      | 105  | 81                          | 48  | 5                        | 33   | 20  | 8   | 5  | -   |
| 3543                    | Invalidiajoneuvojen valmistus       | 8  | -  | 8                           | 5   | 1                        | 3  | 2   | 1   | -  | -   |
| 35430                   | Invalidiajoneuvojen valmistus       | 8  | -  | 8                           | 5   | 1                        | 3  | 2   | 1   | -  | -   |
| 355                     | Muiden kulkuneuvojen valmistus      | 75                                       | 33   | 42                          | 34  | 4                        | 8  | 5   | 2   | 1  | -   |
| 3550                    | Muiden kulkuneuvojen valmistus      | 75                                       | 33   | 42                          | 34  | 4                        | 8  | 5   | 2   | 1  | -   |
| 35500                   | Muiden kulkuneuvojen valmistus      | 75                                       | 33   | 42                          | 34  | 4                        | 8  | 5   | 2   | 1  | -   |

Taulukko 7. Työllinen työvoima toimialan (5-nro) ja koulutusasteen mukaan 31.12.2000  
 Tabell 7. Sysselsatt arbetskraft efter näringsgren (5-siff.) och utbildningsnivå 31.12.2000  
 Table 7. Employed labour force by industry (5-digits) and educational level 31 December, 2000

| Toimiala<br>Näringsgren                          | Työlliset<br>Yhteensä<br>Sysselsatta<br>Totalt | Koulutusaste - Utbildningsnivå           |  |  |   |  |  |   |   |  |
|--|--|--|--|--|---|--|--|---|---|--|
|  |  | Vain<br>perusaste<br>Endast<br>grundnivå | Vähintään<br>keski-<br>aste<br>Minst<br>mellannivå | Keskiasteen<br>koulutus<br>Utbildning på<br>mellannivå |   | Korkea-asteen koulutus<br>Utbildning på högre nivå |  |   |   |  |
|  |  |  |  | Yhteensä<br>Totalt                                     | Vain<br>yo-tutkinto<br>Endast<br>student-<br>examen | Yhteensä<br>Totalt                                 | Alin<br>korkea-<br>aste<br>Lågsta<br>högre<br>nivå | Alempi<br>korkeak.<br>aste<br>Lågre<br>hög-<br>skole-<br>nivå | Ylempi<br>korkeak.<br>aste<br>Högre<br>hög-<br>skole-<br>nivå | Tutkija-<br>koulutus-<br>aste<br>Forskar-<br>utbild-<br>ning |
|  |  |  |  |  |   |  |  |   |   |  |
| DN DN Muu valmistus                              | 19 857   | 6 233                                    | 13 624   | 9 945  | 776   | 3 679  | 2 624  | 754   | 284   | 17   |
| 36 Huonekalujen valmistus; muu valm.             | 16 289   | 5 089                                    | 11 200   | 8 378  | 650   | 2 822  | 2 039  | 568   | 208   | 7  |
| 361 Huonekalujen valmistus                       | 11 993   | 3 503                                    | 8 490  | 6 585  | 386   | 1 905  | 1 385  | 407   | 110   | 3  |
| 3611 Tuolien ja istuinten valmistus              | 2 381  | 772                                      | 1 609  | 1 288  | 92  | 321  | 236  | 61  | 23  | 1  |
| 36110 Tuolien ja istuinten valmistus             | 2 381  | 772                                      | 1 609  | 1 288  | 92  | 321  | 236  | 61  | 23  | 1  |
| 3612 Muiden toimisto-, myymäläkal. valm.         | 2 664  | 670                                      | 1 994  | 1 392  | 106   | 602  | 404  | 150   | 46  | 2  |
| 36120 Muiden toimisto-, myymäläkal. valm.        | 2 664  | 670                                      | 1 994  | 1 392  | 106   | 602  | 404  | 150   | 46  | 2  |
| 3613 Muiden keittiökalusteiden valmistus         | 2 746  | 789                                      | 1 957  | 1 520  | 85  | 437  | 347  | 74  | 16  | -  |
| 36130 Muiden keittiökalusteiden valmistus        | 2 746  | 789                                      | 1 957  | 1 520  | 85  | 437  | 347  | 74  | 16  | -  |
| 3614 Muiden huonekalujen valmistus               | 3 956  | 1 196                                    | 2 760  | 2 250  | 92  | 510  | 375  | 114   | 21  | -  |
| 36140 Muiden huonekalujen valmistus              | 3 956  | 1 196                                    | 2 760  | 2 250  | 92  | 510  | 375  | 114   | 21  | -  |
| 3615 Patjojen valmistus                          | 246  | 76                                       | 170  | 135  | 11  | 35   | 23   | 8   | 4   | -  |
| 36150 Patjojen valmistus                         | 246  | 76                                       | 170  | 135  | 11  | 35   | 23   | 8   | 4   | -  |
| 362 Kultasepäntuotteiden ja kolikoiden valmistus | 940  | 302                                      | 638  | 366  | 70  | 272  | 199  | 48  | 23  | 2  |
| 3621 Kolikoiden ja mitalien valmistus            | 95   | 33                                       | 62   | 30   | 5   | 32   | 21   | 2   | 8   | 1  |
| 36210 Kolikoiden ja mitalien valmistus           | 95   | 33                                       | 62   | 30   | 5   | 32   | 21   | 2   | 8   | 1  |
| 3622 Jalokivikorujen jne. valmistus              | 845  | 269                                      | 576  | 336  | 65  | 240  | 178  | 46  | 15  | 1  |
| 36220 Jalokivikorujen jne. valmistus             | 845  | 269                                      | 576  | 336  | 65  | 240  | 178  | 46  | 15  | 1  |
| 363 Soitinten valmistus                          | 114  | 26                                       | 88   | 69   | 7   | 19   | 12   | 4   | 3   | -  |
| 3630 Soitinten valmistus                         | 114  | 26                                       | 88   | 69   | 7   | 19   | 12   | 4   | 3   | -  |
| 36300 Soitinten valmistus                        | 114  | 26                                       | 88   | 69   | 7   | 19   | 12   | 4   | 3   | -  |
| 364 Urheiluvälineiden valmistus                  | 1 284  | 464                                      | 820  | 583  | 63  | 237  | 151  | 52  | 33  | 1  |
| 3640 Urheiluvälineiden valmistus                 | 1 284  | 464                                      | 820  | 583  | 63  | 237  | 151  | 52  | 33  | 1  |
| 36400 Urheiluvälineiden valmistus                | 1 284  | 464                                      | 820  | 583  | 63  | 237  | 151  | 52  | 33  | 1  |
| 365 Pelien ja leikkikalujen valmistus            | 308  | 139                                      | 169  | 114  | 15  | 55   | 39   | 7   | 9   | -  |
| 3650 Pelien ja leikkikalujen valmistus           | 308  | 139                                      | 169  | 114  | 15  | 55   | 39   | 7   | 9   | -  |
| 36500 Pelien ja leikkikalujen valmistus          | 308  | 139                                      | 169  | 114  | 15  | 55   | 39   | 7   | 9   | -  |
| 366 Muiden tuotteiden valmistus                  | 1 650  | 655                                      | 995  | 661  | 109   | 334  | 253  | 50  | 30  | 1  |
| 3661 Epäaitojen korujen valmistus                | 85   | 38                                       | 47   | 31   | 2   | 16   | 14   | 2   | -   | -  |
| 36610 Epäaitojen korujen valmistus               | 85   | 38                                       | 47   | 31   | 2   | 16   | 14   | 2   | -   | -  |
| 3662 Harjojen valmistus                          | 284  | 108                                      | 176  | 118  | 9   | 58   | 39   | 14  | 5   | -  |
| 36620 Harjojen valmistus                         | 284  | 108                                      | 176  | 118  | 9   | 58   | 39   | 14  | 5   | -  |
| 3663 Muualla luokittelematon valmistus           | 1 170  | 477                                      | 693  | 469  | 93  | 224  | 168  | 30  | 25  | 1  |
| 36630 Muualla luokittelematon valmistus          | 1 170  | 477                                      | 693  | 469  | 93  | 224  | 168  | 30  | 25  | 1  |
| 37 Kierrätys                                     | 411  | 174                                      | 237  | 178  | 7   | 59   | 46   | 5   | 6   | 2  |
| 371 Metallijätteiden, -romun kierrätys           | 313  | 127                                      | 186  | 140  | 6   | 46   | 36   | 4   | 5   | 1  |
| 3710 Metallijätteiden, -romun kierrätys          | 313  | 127                                      | 186  | 140  | 6   | 46   | 36   | 4   | 5   | 1  |
| 37100 Metallijätteiden, -romun kierrätys         | 313  | 127                                      | 186  | 140  | 6   | 46   | 36   | 4   | 5   | 1  |
| 372 Muiden jätteiden, romujen kierrätys          | 98   | 47                                       | 51   | 38   | 1   | 13   | 10   | 1   | 1   | 1  |
| 3720 Muiden jätteiden, romujen kierrätys         | 98   | 47                                       | 51   | 38   | 1   | 13   | 10   | 1   | 1   | 1  |
| 37200 Muiden jätteiden, romujen kierrätys        | 98   | 47                                       | 51   | 38   | 1   | 13   | 10   | 1   | 1   | 1  |
| <b>E Sähkö-, kaasu- ja vesihuolto</b>            | <b>18 902</b>                                  | <b>3 749</b>                             | <b>15 153</b>                                      | <b>8 096</b>   | <b>511</b>  | <b>7 057</b>                                       | <b>4 291</b>                                       | <b>1 544</b>  | <b>1 166</b>  | <b>56</b>  |
| 40 Sähkö-, kaasu- ja lämpöhuolto                 | 16 083   | 2 971                                    | 13 112   | 6 806  | 438   | 6 306  | 3 781  | 1 389   | 1 085   | 51   |
| 401 Sähkön tuotanto ja jakelu                    | 14 817   | 2 682                                    | 12 135   | 6 189  | 405   | 5 946  | 3 520  | 1 316   | 1 061   | 49   |
| 4011 Yhdyskuntia palveleva sähkön tuot.          | 8 836  | 1 604                                    | 7 232  | 3 792  | 221   | 3 440  | 2 020  | 783   | 600   | 37   |
| 40111 Sähkön tuot. vesivoim. yhdyskunn.          | 725  | 131                                      | 594  | 319  | 11  | 275  | 172  | 68  | 33  | 2  |
| 40112 Sähkön er.tuot. lämpövoim. yhdysk.         | 1 900  | 344                                      | 1 556  | 679  | 71  | 877  | 503  | 212   | 157   | 5  |
| 40113 Sähkön, lämmön yht.tuot. lämpövoim.        | 2 614  | 519                                      | 2 095  | 1 259  | 53  | 836  | 560  | 178   | 97  | 1  |
| 40114 Sähkön tuot. ydinvoim. yhdyskunn.          | 1 291  | 148                                      | 1 143  | 398  | 50  | 745  | 297  | 181   | 239   | 28   |

Taulukko 7. Työllinen työvoima toimialan (5-nro) ja koulutusasteen mukaan 31.12.2000  
 Tabell 7. Sysselsatt arbetskraft efter näringsgren (5-siff.) och utbildningsnivå 31.12.2000  
 Table 7. Employed labour force by industry (5-digits) and educational level 31 December, 2000

| Toimiala<br>Näringsgren                   | Työlliset<br>Yhteensä<br>Sysselsatta<br>Totalt | Koulutusaste - Utbildningsnivå           |  |  |   |  |  |   |   |   |
|---|--|--|--|--|---|--|--|---|---|---|
|   |  | Vain<br>perusaste<br>Endast<br>grundnivå | Vähintään<br>keski-<br>aste<br>Minst<br>mellannivå | Keskiasteen<br>koulutus<br>Utbildning på<br>mellannivå |   | Korkea-asteen koulutus<br>Utbildning på högre nivå |  |   |   |   |
|   |  |  |  | Yhteensä<br>Totalt                                     | Vain<br>yo-tutkinto<br>Endast<br>student-<br>examen | Yhteensä<br>Totalt                                 | Alin<br>korkea-<br>aste<br>Lågsta<br>högre<br>nivå | Alempi<br>korkeak.<br>aste<br>Lägre<br>hög-<br>skole-<br>nivå | Ylempi<br>korkeak.<br>aste<br>Högre<br>hög-<br>skole-<br>nivå | Tutkija-<br>aste<br>Forskar-<br>utbild-<br>ning |
|   |  |  |  |  |   |  |  |   |   |   |
| 40119 Sähkön tuot. muulla tav yhdyskunn.  | 76   | 14                                       | 62   | 41   | -   | 21   | 9  | 10  | 2   | -   |
| 4012 Sähkön siirto ja jakelu              | 4 384  | 782                                      | 3 602  | 1 739  | 101   | 1 863  | 1 195  | 409   | 252   | 7   |
| 40121 Sähkön siirto                       | 3 580  | 638                                      | 2 942  | 1 382  | 87  | 1 560  | 986  | 346   | 223   | 5   |
| 40122 Sähkön jakelu                       | 804  | 144                                      | 660  | 357  | 14  | 303  | 209  | 63  | 29  | 2   |
| 4013 Teoll. omatarpeinen sähkön tuotanto  | 985  | 235                                      | 750  | 536  | 21  | 214  | 139  | 47  | 27  | 1   |
| 40131 Teoll. omatarp. sähkön tuot. vesiv. | 49   | 4  | 45   | 13   | 3   | 32   | 13   | 10  | 8   | 1   |
| 40132 Teoll. omatarp. sähkön tuot. lämpöv | 914  | 229                                      | 685  | 510  | 18  | 175  | 120  | 36  | 19  | -   |
| 40139 Teoll. omatarp. sähkön tuot. muuten | 22   | 2  | 20   | 13   | -   | 7  | 6  | 1   | -   | -   |
| 4014 Sähkön myynti ja välitystoiminta     | 612  | 61                                       | 551  | 122  | 62  | 429  | 166  | 77  | 182   | 4   |
| 40140 Sähkön myynti ja välitystoiminta    | 612  | 61                                       | 551  | 122  | 62  | 429  | 166  | 77  | 182   | 4   |
| 402 Kaasun tuotanto ja jakelu             | 29   | 5  | 24   | 15   | 2   | 9  | 8  | -   | 1   | -   |
| 4020 Kaasun tuotanto ja jakelu            | 29   | 5  | 24   | 15   | 2   | 9  | 8  | -   | 1   | -   |
| 40200 Kaasun tuotanto ja jakelu           | 29   | 5  | 24   | 15   | 2   | 9  | 8  | -   | 1   | -   |
| 403 Lämmön tuotanto ja jakelu             | 1 237  | 284                                      | 953  | 602  | 31  | 351  | 253  | 73  | 23  | 2   |
| 4031 Yhdysk. kaukolämmön er.tuot., jak.   | 1 115  | 254                                      | 861  | 526  | 26  | 335  | 240  | 72  | 21  | 2   |
| 40310 Yhdysk. kaukolämmön er.tuot., jak.  | 1 115  | 254                                      | 861  | 526  | 26  | 335  | 240  | 72  | 21  | 2   |
| 4032 Teollisuuden lämmön tuotanto         | 122  | 30                                       | 92   | 76   | 5   | 16   | 13   | 1   | 2   | -   |
| 40320 Teollisuuden lämmön tuotanto        | 122  | 30                                       | 92   | 76   | 5   | 16   | 13   | 1   | 2   | -   |
| 41 Veden puhdistus ja jakelu              | 2 819  | 778                                      | 2 041  | 1 290  | 73  | 751  | 510  | 155   | 81  | 5   |
| 410 Veden puhdistus ja jakelu             | 2 819  | 778                                      | 2 041  | 1 290  | 73  | 751  | 510  | 155   | 81  | 5   |
| 4100 Veden puhdistus ja jakelu            | 2 819  | 778                                      | 2 041  | 1 290  | 73  | 751  | 510  | 155   | 81  | 5   |
| 41000 Veden puhdistus ja jakelu           | 2 819  | 778                                      | 2 041  | 1 290  | 73  | 751  | 510  | 155   | 81  | 5   |
| <b>F Rakentaminen</b>                     | <b>134 474</b>                                 | <b>42 137</b>                            | <b>92 337</b>                                      | <b>69 831</b>  | <b>3 658</b>  | <b>22 506</b>                                      | <b>15 382</b>                                      | <b>5 905</b>  | <b>1 184</b>  | <b>35</b>                                       |
| 45 Rakentaminen                           | 134 474  | 42 137                                   | 92 337   | 69 831   | 3 658   | 22 506   | 15 382   | 5 905   | 1 184   | 35  |
| 451 Rakennusalueen pohjatyöt              | 10 773   | 4 931                                    | 5 842  | 4 797  | 216   | 1 045  | 704  | 293   | 45  | 3   |
| 4511 Raivaus, purku ja pohjarakentaminen  | 10 773   | 4 931                                    | 5 842  | 4 797  | 216   | 1 045  | 704  | 293   | 45  | 3   |
| 45110 Raivaus, purku ja pohjarakentaminen | 10 749   | 4 918                                    | 5 831  | 4 790  | 216   | 1 041  | 702  | 291   | 45  | 3   |
| 452 Talonrakentaminen; maa- ja vesirak.   | 76 454   | 24 391                                   | 52 063   | 37 396   | 2 219   | 14 667   | 9 792  | 3 927   | 922   | 26  |
| 4521 Talojen, siltojen jne. rakentaminen  | 52 507   | 15 733                                   | 36 774   | 26 026   | 1 593   | 10 748   | 6 971  | 3 071   | 686   | 20  |
| 45211 Talojen rakentaminen                | 43 962   | 12 830                                   | 31 132   | 21 736   | 1 390   | 9 396  | 6 076  | 2 723   | 582   | 15  |
| 45219 Siltojen, tunnelien jne. rakentam.  | 8 505  | 2 891                                    | 5 614  | 4 271  | 202   | 1 343  | 889  | 346   | 103   | 5   |
| 4522 Kattotyöt                            | 1 547  | 599                                      | 948  | 749  | 55  | 199  | 156  | 37  | 6   | -   |
| 45220 Kattotyöt                           | 1 547  | 599                                      | 948  | 749  | 55  | 199  | 156  | 37  | 6   | -   |
| 4523 Teiden, lentokenttien jne. rakentam  | 10 116   | 3 676                                    | 6 440  | 4 056  | 239   | 2 384  | 1 720  | 475   | 185   | 4   |
| 45230 Teiden, lentokenttien jne. rakentam | 10 116   | 3 676                                    | 6 440  | 4 056  | 239   | 2 384  | 1 720  | 475   | 185   | 4   |
| 4524 Vesirakentaminen                     | 580  | 214                                      | 366  | 247  | 10  | 119  | 71   | 40  | 7   | 1   |
| 45240 Vesirakentaminen                    | 580  | 214                                      | 366  | 247  | 10  | 119  | 71   | 40  | 7   | 1   |
| 4525 Muu erikoisalojen rakentaminen       | 8 456  | 2 613                                    | 5 843  | 4 956  | 266   | 887  | 639  | 222   | 25  | 1   |
| 45250 Muu erikoisalojen rakentaminen      | 8 456  | 2 613                                    | 5 843  | 4 956  | 266   | 887  | 639  | 222   | 25  | 1   |
| 453 Rakennusasennus                       | 27 924   | 5 863                                    | 22 061   | 17 584   | 599   | 4 477  | 3 178  | 1 169   | 129   | 1   |
| 4531 Sähköasennukset                      | 13 823   | 1 991                                    | 11 832   | 9 133  | 296   | 2 699  | 1 952  | 675   | 71  | 1   |
| 45310 Sähköasennukset                     | 13 823   | 1 991                                    | 11 832   | 9 133  | 296   | 2 699  | 1 952  | 675   | 71  | 1   |
| 4532 Eristystyöt                          | 1 795  | 768                                      | 1 027  | 873  | 53  | 154  | 97   | 53  | 4   | -   |
| 45320 Eristystyöt                         | 1 795  | 768                                      | 1 027  | 873  | 53  | 154  | 97   | 53  | 4   | -   |
| 4533 LVI-asennukset                       | 12 184   | 3 044                                    | 9 140  | 7 527  | 246   | 1 613  | 1 119  | 440   | 54  | -   |
| 45330 LVI-asennukset                      | 12 184   | 3 044                                    | 9 140  | 7 527  | 246   | 1 613  | 1 119  | 440   | 54  | -   |
| 4534 Muu rakennusasennus                  | 122  | 60                                       | 62   | 51   | 4   | 11   | 10   | 1   | -   | -   |
| 45340 Muu rakennusasennus                 | 122  | 60                                       | 62   | 51   | 4   | 11   | 10   | 1   | -   | -   |
| 454 Rakentamisen viimeistelytyöt          | 11 940   | 4 504                                    | 7 436  | 6 463  | 413   | 973  | 730  | 205   | 36  | 2   |

## Taulukko 7. Työllinen työvoima toimialan (5-nro) ja koulutusasteen mukaan 31.12.2000

Tabell 7. Sysselsatt arbetskraft efter näringsgren (5-siff.) och utbildningsnivå 31.12.2000

Table 7. Employed labour force by industry (5-digits) and educational level 31 December, 2000

| Toimiala<br>Näringsgren | Työlliset<br>Yhteensä<br>Sysselsatta<br>Totalt | Koulutusaste - Utbildningsnivå           |  |                             |   |                          |  |   |   |  |            |
|-------------------------|--|--|--|-----------------------------|---|--------------------------|--|---|---|--|------------|
|                         |  | Vain<br>perusaste<br>Endast<br>grundnivå | Vähintään<br>keski-<br>aste<br>Minst<br>mellannivå | Keskiasteen<br>koulutus     |   | Korkea-asteen koulutus   |  |   |   |  |            |
|                         |  |  |  | Utbildning på<br>mellannivå |   | Utbildning på högre nivå |  |   |   |  |            |
|                         |  |  |  | Yhteensä<br>Totalt          | Vain<br>yo-tutkinto<br>Endast<br>student-<br>examen | Yhteensä<br>Totalt       | Aiin<br>korkea-<br>aste<br>Lågsta<br>högre<br>nivå | Alempi<br>korkeak.<br>aste<br>Lågre<br>hög-<br>skole-<br>nivå | Ylempi<br>korkeak.<br>aste<br>Högre<br>hög-<br>skole-<br>nivå | Tutkija-<br>koulutus-<br>aste<br>Forskar-<br>utbild-<br>ning |            |
| 4541                    | Rappaustyöt                                    | 131                                      | 52   | 79                          | 71  | 3                        | 8  | 6   | 2   | -  | -          |
| 45410                   | Rappaustyöt                                    | 131                                      | 52   | 79                          | 71  | 3                        | 8  | 6   | 2   | -  | -          |
| 4542                    | Rakennuspuusepänsennukset                      | 2 356                                    | 688  | 1 668                       | 1 398   | 95                       | 270  | 194   | 60  | 15   | 1          |
| 45420                   | Rakennuspuusepänsennukset                      | 2 356                                    | 688  | 1 668                       | 1 398   | 95                       | 270  | 194   | 60  | 15   | 1          |
| 4543                    | Lattian ja seinien päällystys                  | 2 256                                    | 874  | 1 382                       | 1 238   | 64                       | 144  | 117   | 21  | 5  | 1          |
| 45430                   | Lattian ja seinien päällystys                  | 2 256                                    | 874  | 1 382                       | 1 238   | 64                       | 144  | 117   | 21  | 5  | 1          |
| 4544                    | Maalaus ja lasitus                             | 6 703                                    | 2 710  | 3 993                       | 3 513   | 223                      | 480  | 359   | 107   | 14   | -          |
| 45441                   | Maalaus  | 4 989                                    | 1 964  | 3 025                       | 2 733   | 165                      | 292  | 228   | 57  | 7  | -          |
| 45442                   | Lasitus  | 1 021                                    | 423  | 598                         | 467   | 39                       | 131  | 90  | 36  | 5  | -          |
| 4545                    | Muut rakentamisen viimeistelyt                 | 494                                      | 180  | 314                         | 243   | 28                       | 71   | 54  | 15  | 2  | -          |
| 45450                   | Muut rakentamisen viimeistelyt                 | 494                                      | 180  | 314                         | 243   | 28                       | 71   | 54  | 15  | 2  | -          |
| 455                     | Rakennuskonevuokraus käyttäjiineen             | 1 618                                    | 589  | 1 029                       | 883   | 30                       | 146  | 109   | 29  | 8  | -          |
| 4550                    | Rakennuskonevuokraus käyttäjiineen             | 1 618                                    | 589  | 1 029                       | 883   | 30                       | 146  | 109   | 29  | 8  | -          |
| 45500                   | Rakennuskonevuokraus käyttäjiineen             | 1 618                                    | 589  | 1 029                       | 883   | 30                       | 146  | 109   | 29  | 8  | -          |
| <b>G</b>                | <b>Tukku- ja vähittäiskauppa</b>               | <b>265 251</b>                           | <b>75 252</b>                                      | <b>189 999</b>              | <b>117 521</b>                                      | <b>29 049</b>            | <b>72 478</b>                                      | <b>48 339</b>   | <b>15 444</b>   | <b>8 427</b>   | <b>268</b> |
| 50                      | Moottoriajon. kauppa ja korjaus                | 41 690                                   | 12 158   | 29 532                      | 22 578  | 2 067                    | 6 954  | 5 568   | 1 045   | 337  | 4          |
| 501                     | Moottoriajoneuvojen kauppa                     | 8 800                                    | 2 244  | 6 556                       | 3 996   | 470                      | 2 560  | 1 968   | 407   | 182  | 3          |
| 5010                    | Moottoriajoneuvojen kauppa                     | 8 800                                    | 2 244  | 6 556                       | 3 996   | 470                      | 2 560  | 1 968   | 407   | 182  | 3          |
| 50101                   | Moottoriajoneuvojen tukkukauppa                | 2 070                                    | 423  | 1 647                       | 832   | 138                      | 815  | 492   | 207   | 114  | 2          |
| 50102                   | Moottoriajoneuvojen vähittäiskauppa            | 6 614                                    | 1 786  | 4 828                       | 3 106   | 327                      | 1 722  | 1 456   | 198   | 67   | 1          |
| 50103                   | Matkailuvaunujen vähittäiskauppa               | 106                                      | 29   | 77                          | 55  | 5                        | 22   | 19  | 2   | 1  | -          |
| 502                     | Moottoriajoneuvojen huolto ja korj.            | 16 584                                   | 4 507  | 12 077                      | 10 378  | 280                      | 1 699  | 1 435   | 241   | 22   | 1          |
| 5020                    | Moottoriajoneuvojen huolto ja korj.            | 16 584                                   | 4 507  | 12 077                      | 10 378  | 280                      | 1 699  | 1 435   | 241   | 22   | 1          |
| 50201                   | Autojen korjaus                                | 14 089                                   | 3 577  | 10 512                      | 9 050   | 246                      | 1 462  | 1 235   | 205   | 21   | 1          |
| 50202                   | Renkaiden korjaus                              | 170                                      | 77   | 93                          | 80  | 2                        | 13   | 13  | -   | -  | -          |
| 503                     | Moottoriajon. osien ja var. kauppa             | 7 806                                    | 2 644  | 5 162                       | 3 602   | 473                      | 1 560  | 1 141   | 308   | 111  | -          |
| 5030                    | Moottoriajon. osien ja var. kauppa             | 7 806                                    | 2 644  | 5 162                       | 3 602   | 473                      | 1 560  | 1 141   | 308   | 111  | -          |
| 50301                   | Moottoriajon. osien ja var. tukkuk.            | 2 569                                    | 862  | 1 707                       | 949   | 195                      | 758  | 472   | 216   | 70   | -          |
| 50302                   | Moottoriajon. osien ja var. väh.k.             | 3 482                                    | 1 117  | 2 365                       | 1 853   | 198                      | 512  | 443   | 53  | 16   | -          |
| 50303                   | Renkaiden tukkukauppa                          | 433                                      | 134  | 299                         | 161   | 31                       | 138  | 91  | 29  | 18   | -          |
| 50304                   | Renkaiden vähittäiskauppa                      | 1 322                                    | 531  | 791                         | 639   | 49                       | 152  | 135   | 10  | 7  | -          |
| 504                     | Moottoripyör. kauppa, korj., huolto            | 477                                      | 160  | 317                         | 229   | 45                       | 88   | 71  | 13  | 4  | -          |
| 5040                    | Moottoripyör. kauppa, korj., huolto            | 477                                      | 160  | 317                         | 229   | 45                       | 88   | 71  | 13  | 4  | -          |
| 50401                   | Moottoripyör., osien ja var. tukkuk.           | 107                                      | 34   | 73                          | 44  | 10                       | 29   | 20  | 6   | 3  | -          |
| 50402                   | Moottoripyör., osien ja var. väh.k.            | 305                                      | 102  | 203                         | 150   | 33                       | 53   | 47  | 5   | 1  | -          |
| 50403                   | Moottoripyörien huolto ja korjaus              | 65                                       | 24   | 41                          | 35  | 2                        | 6  | 4   | 2   | -  | -          |
| 505                     | Polttoaineiden vähittäiskauppa                 | 8 023                                    | 2 603  | 5 420                       | 4 373   | 799                      | 1 047  | 953   | 76  | 18   | -          |
| 5050                    | Polttoaineiden vähittäiskauppa                 | 8 023                                    | 2 603  | 5 420                       | 4 373   | 799                      | 1 047  | 953   | 76  | 18   | -          |
| 50501                   | Huoltamotointa                                 | 7 910                                    | 2 569  | 5 341                       | 4 323   | 787                      | 1 018  | 931   | 73  | 14   | -          |
| 50502                   | Polttoaineiden vähitt.kauppa autom.            | 101                                      | 28   | 73                          | 46  | 11                       | 27   | 20  | 3   | 4  | -          |
| 51                      | Agentuuritoiminta ja tukkukauppa               | 89 523                                   | 21 003   | 68 520                      | 32 863  | 8 829                    | 35 657   | 21 826  | 8 016   | 5 657  | 158        |
| 511                     | Agentuuritoiminta                              | 7 656                                    | 1 977  | 5 679                       | 2 697   | 888                      | 2 982  | 1 749   | 728   | 482  | 23         |
| 5111                    | Maatalousraaka-ain. jne. agentuuri             | 547                                      | 209  | 338                         | 263   | 150                      | 75   | 44  | 17  | 14   | -          |
| 51110                   | Maatalousraaka-ain. jne. agentuuri             | 547                                      | 209  | 338                         | 263   | 150                      | 75   | 44  | 17  | 14   | -          |
| 5112                    | Polttoaineiden, malmien jne. agent.            | 256                                      | 62   | 194                         | 53  | 15                       | 141  | 61  | 30  | 50   | -          |
| 51120                   | Polttoaineiden, malmien jne. agent.            | 256                                      | 62   | 194                         | 53  | 15                       | 141  | 61  | 30  | 50   | -          |
| 5113                    | Puutavaran ja rakennusmater. agent.            | 597                                      | 130  | 467                         | 208   | 48                       | 259  | 172   | 64  | 23   | -          |
| 51130                   | Puutavaran ja rakennusmater. agent.            | 597                                      | 130  | 467                         | 208   | 48                       | 259  | 172   | 64  | 23   | -          |

## Taulukko 7. Työllinen työvoima toimialan (5-nro) ja koulutusasteen mukaan 31.12.2000

Tabell 7. Sysselsatt arbetskraft efter näringsgren (5-siff.) och utbildningsnivå 31.12.2000

Table 7. Employed labour force by industry (5-digits) and educational level 31 December, 2000

| Toimiala<br>Näringsgren                   | Työlliset<br>Yhteensä<br>Sysselsatta<br>Totalt | Koulutusaste - Utbildningsnivå           |  |                             |   |                          |  |   |   |  |
|---|--|--|--|-----------------------------|---|--------------------------|--|---|---|--|
|   |  | Vain<br>perusaste<br>Endast<br>grundnivå | Vähintään<br>keski-<br>aste<br>Minst<br>mellannivå | Keskiasteen<br>koulutus     |   | Korkea-asteen koulutus   |  |   |   |  |
|   |  |  |  | Utbildning på<br>mellannivå |   | Utbildning på högre nivå |  |   |   |  |
|   |  |  |  | Yhteensä<br>Totalt          | Vain<br>yo-tutkinto<br>Endast<br>student-<br>examen | Yhteensä<br>Totalt       | Alin<br>korkea-<br>aste<br>Lägsta<br>högre<br>nivå | Alempi<br>korkeak.<br>aste<br>Lågre<br>hög-<br>skole-<br>nivå | Ylempi<br>korkeak.<br>aste<br>Högre<br>skole-<br>nivå | Tutkija-<br>koulutus-<br>aste<br>Forsk-<br>kar-<br>utbild-<br>ning |
| 5114 Koneiden ja laitteiden agentuuri     | 997  | 204                                      | 793  | 368                         | 105   | 425                      | 210  | 134   | 79  | 2  |
| 51140 Koneiden ja laitteiden agentuuri    | 997  | 204                                      | 793  | 368                         | 105   | 425                      | 210  | 134   | 79  | 2  |
| 5115 Huonekalujen jne. agentuuri          | 1 392  | 461                                      | 931  | 580                         | 181   | 351                      | 250  | 64  | 37  | -  |
| 51150 Huonekalujen jne. agentuuri         | 1 392  | 461                                      | 931  | 580                         | 181   | 351                      | 250  | 64  | 37  | -  |
| 5116 Tekstiilien, vaatt. jne. agentuuri   | 549  | 143                                      | 406  | 197                         | 93  | 209                      | 155  | 38  | 15  | 1  |
| 51160 Tekstiilien, vaatt. jne. agentuuri  | 549  | 143                                      | 406  | 197                         | 93  | 209                      | 155  | 38  | 15  | 1  |
| 5117 Elintarvikkeiden jne. agentuuri      | 494  | 160                                      | 334  | 210                         | 59  | 124                      | 88   | 20  | 15  | 1  |
| 51170 Elintarvikkeiden jne. agentuuri     | 494  | 160                                      | 334  | 210                         | 59  | 124                      | 88   | 20  | 15  | 1  |
| 5118 Muu erikoistunut agentuuritoiminta   | 285  | 66                                       | 219  | 99                          | 36  | 120                      | 77   | 23  | 20  | -  |
| 51181 Paperialan agentuuritoiminta        | 110  | 10                                       | 100  | 28                          | 14  | 72                       | 41   | 16  | 15  | -  |
| 51189 Muualla mainitsem. erik. agentuuri  | 175  | 56                                       | 119  | 71                          | 22  | 48                       | 36   | 7   | 5   | -  |
| 5119 Yleisagentuuritoiminta               | 487  | 132                                      | 355  | 213                         | 58  | 142                      | 92   | 34  | 16  | -  |
| 51190 Yleisagentuuritoiminta              | 487  | 132                                      | 355  | 213                         | 58  | 142                      | 92   | 34  | 16  | -  |
| 512 Maatalousraaka-aineiden jne. tukkuk   | 2 085  | 539                                      | 1 546  | 907                         | 99  | 639                      | 470  | 77  | 88  | 4  |
| 5121 Viljan, siementen jne. tukkukauppa   | 1 197  | 305                                      | 892  | 511                         | 34  | 381                      | 282  | 45  | 52  | 2  |
| 51210 Viljan, siementen jne. tukkukauppa  | 1 197  | 305                                      | 892  | 511                         | 34  | 381                      | 282  | 45  | 52  | 2  |
| 5122 Kukkien ja taimien tukkukauppa       | 527  | 152                                      | 375  | 245                         | 42  | 130                      | 100  | 18  | 12  | -  |
| 51220 Kukkien ja taimien tukkukauppa      | 527  | 152                                      | 375  | 245                         | 42  | 130                      | 100  | 18  | 12  | -  |
| 5123 Teuraseläinten tukkukauppa           | 291  | 64                                       | 227  | 121                         | 13  | 106                      | 72   | 12  | 20  | 2  |
| 51230 Teuraseläinten tukkukauppa          | 291  | 64                                       | 227  | 121                         | 13  | 106                      | 72   | 12  | 20  | 2  |
| 5124 Turkisten ja nahkojen tukkukauppa    | 70   | 18                                       | 52   | 30                          | 10  | 22                       | 16   | 2   | 4   | -  |
| 51240 Turkisten ja nahkojen tukkukauppa   | 70   | 18                                       | 52   | 30                          | 10  | 22                       | 16   | 2   | 4   | -  |
| 513 Ravinto- ja nautintoaineiden tukkuk   | 8 506  | 2 682                                    | 5 824  | 3 377                       | 895   | 2 447                    | 1 752  | 287   | 402   | 6  |
| 5131 Juures-, vihannes- ja hedelmätukkuk  | 963  | 430                                      | 533  | 388                         | 64  | 145                      | 124  | 11  | 10  | -  |
| 51310 Juures-, vihannes- ja hedelmätukkuk | 963  | 430                                      | 533  | 388                         | 64  | 145                      | 124  | 11  | 10  | -  |
| 5132 Lihan ja lihatuotteiden tukkukauppa  | 824  | 297                                      | 527  | 338                         | 52  | 189                      | 128  | 23  | 37  | 1  |
| 51320 Lihan ja lihatuotteiden tukkukauppa | 824  | 297                                      | 527  | 338                         | 52  | 189                      | 128  | 23  | 37  | 1  |
| 5133 Maitotal.tuott., muniin jne. tukkuk  | 626  | 197                                      | 429  | 222                         | 32  | 207                      | 156  | 23  | 27  | 1  |
| 51331 Maitotaloustuotteiden jne. tukkuk.  | 416  | 107                                      | 309  | 145                         | 29  | 164                      | 126  | 14  | 23  | 1  |
| 51332 Munatukkukauppa                     | 210  | 90                                       | 120  | 77                          | 3   | 43                       | 30   | 9   | 4   | -  |
| 5134 Alkoholijuomien jne. tukkukauppa     | 669  | 86                                       | 583  | 293                         | 138   | 290                      | 194  | 43  | 52  | 1  |
| 51340 Alkoholijuomien jne. tukkukauppa    | 669  | 86                                       | 583  | 293                         | 138   | 290                      | 194  | 43  | 52  | 1  |
| 5135 Tupakkatuotteiden tukkukauppa        | 112  | 23                                       | 89   | 21                          | 10  | 68                       | 32   | 13  | 23  | -  |
| 51350 Tupakkatuotteiden tukkukauppa       | 112  | 23                                       | 89   | 21                          | 10  | 68                       | 32   | 13  | 23  | -  |
| 5136 Sokerin, suklaan, makeisten tukkuk.  | 476  | 143                                      | 333  | 185                         | 49  | 148                      | 124  | 13  | 11  | -  |
| 51360 Sokerin, suklaan, makeisten tukkuk. | 476  | 143                                      | 333  | 185                         | 49  | 148                      | 124  | 13  | 11  | -  |
| 5137 Kahvin, teen, kaakaon jne. tukkuk.   | 81   | 32                                       | 49   | 24                          | 7   | 25                       | 16   | -   | 8   | 1  |
| 51370 Kahvin, teen, kaakaon jne. tukkuk.  | 81   | 32                                       | 49   | 24                          | 7   | 25                       | 16   | -   | 8   | 1  |
| 5138 Muiden elintarvikkeiden tukkukauppa  | 1 673  | 471                                      | 1 202  | 647                         | 163   | 555                      | 372  | 57  | 126   | -  |
| 51381 Kalatukkukauppa                     | 479  | 180                                      | 299  | 229                         | 27  | 70                       | 56   | 8   | 6   | -  |
| 51382 Luontaistuotteiden tukkukauppa      | 177  | 58                                       | 119  | 63                          | 25  | 56                       | 33   | 8   | 15  | -  |
| 51389 Muualla mainitsem. elintarv. tukkuk | 1 017  | 233                                      | 784  | 355                         | 111   | 429                      | 283  | 41  | 105   | -  |
| 5139 Elintarvikkeiden jne. yleistukkuk.   | 3 082  | 1 003                                    | 2 079  | 1 259                       | 380   | 820                      | 606  | 104   | 108   | 2  |
| 51390 Elintarvikkeiden jne. yleistukkuk.  | 3 082  | 1 003                                    | 2 079  | 1 259                       | 380   | 820                      | 606  | 104   | 108   | 2  |
| 514 Taloustavaroiden tukkukauppa          | 17 306   | 4 010                                    | 13 296   | 5 991                       | 1 932   | 7 305                    | 4 729  | 1 267   | 1 261   | 48   |
| 5141 Tekstiilitukkukauppa                 | 780  | 223                                      | 557  | 304                         | 58  | 253                      | 198  | 29  | 26  | -  |
| 51411 Kangas- ja lankatukkukauppa         | 399  | 131                                      | 268  | 150                         | 22  | 118                      | 93   | 13  | 12  | -  |
| 51412 Tekstiilivalmisteiden tukkukauppa   | 381  | 92                                       | 289  | 154                         | 36  | 135                      | 105  | 16  | 14  | -  |
| 5142 Vaatteiden, jalkineiden tukkukauppa  | 1 632  | 406                                      | 1 226  | 654                         | 229   | 572                      | 393  | 108   | 71  | -  |
| 51421 Vaatteiden tukkukauppa              | 1 487  | 373                                      | 1 114  | 603                         | 214   | 511                      | 350  | 97  | 64  | -  |
| 51422 Jalkineiden tukkukauppa             | 145  | 33                                       | 112  | 51                          | 15  | 61                       | 43   | 11  | 7   | -  |

## Taulukko 7. Työllinen työvoima toimialan (5-nro) ja koulutusasteen mukaan 31.12.2000

Tabell 7. Sysselsatt arbetskraft efter näringsgren (5-siff.) och utbildningsnivå 31.12.2000

Table 7. Employed labour force by industry (5-digits) and educational level 31 December, 2000

| Toimiala<br>Näringsgren                   | Työlliset<br>Yhteensä<br>Sysselsatta<br>Totalt | Koulutusaste - Utbildningsnivå           |  |                             |   |                          |  |   |   |  |
|---|--|--|--|-----------------------------|---|--------------------------|--|---|---|--|
|   |  | Vain<br>perusaste<br>Endast<br>grundnivå | Vähintään<br>keski-<br>aste<br>Minst<br>mellannivå | Keskiasteen<br>koulutus     |   | Korkea-asteen koulutus   |  |   |   |  |
|   |  |  |  | Utbildning på<br>mellannivå |   | Utbildning på högre nivå |  |   |   |  |
|   |  |  |  | Yhteensä<br>Totalt          | Vain<br>yo-tutkinto<br>Endast<br>student-<br>examen | Yhteensä<br>Totalt       | Alin<br>korkea-<br>aste<br>Lägsta<br>högre<br>nivå | Alempi<br>korkeak.<br>aste<br>Lägre<br>hög-<br>skole-<br>nivå | Ylempi<br>korkeak.<br>aste<br>Högre<br>hög-<br>skole-<br>nivå | Tutkija-<br>koulutus-<br>aste<br>Forskar-<br>utbild-<br>ning |
| 5143 Kodinkon., viihde-elekt. jne tukkuk  | 1 503  | 384                                      | 1 119  | 581                         | 195   | 538                      | 371  | 92  | 75  | -  |
| 51431 Kodinkoneiden jne. tukkukauppa      | 712  | 184                                      | 528  | 232                         | 58  | 296                      | 197  | 51  | 48  | -  |
| 51432 Viihde-elektronikan tukkukauppa     | 790  | 199                                      | 591  | 349                         | 137   | 242                      | 174  | 41  | 27  | -  |
| 5144 Lasin, postiliinin jne. tukkukauppa  | 1 026  | 275                                      | 751  | 390                         | 103   | 361                      | 265  | 50  | 45  | 1  |
| 51441 Taloustarvikkeiden tukkukauppa      | 714  | 202                                      | 512  | 272                         | 70  | 240                      | 182  | 34  | 23  | 1  |
| 51442 Tapettien tukkukauppa               | 44   | 12                                       | 32   | 19                          | 5   | 13                       | 12   | 1   | -   | -  |
| 51443 Kodin puhdistusaineiden tukkukauppa | 268  | 61                                       | 207  | 99                          | 28  | 108                      | 71   | 15  | 22  | -  |
| 5145 Hajuvesien ja kosmetiikan tukkuk.    | 1 232  | 318                                      | 914  | 515                         | 192   | 399                      | 248  | 56  | 95  | -  |
| 51450 Hajuvesien ja kosmetiikan tukkuk.   | 1 232  | 318                                      | 914  | 515                         | 192   | 399                      | 248  | 56  | 95  | -  |
| 5146 Labor.väl., apteekkitav. jne tukkuk  | 4 774  | 647                                      | 4 127  | 1 132                       | 358   | 2 995                    | 1 645  | 599   | 708   | 43   |
| 51461 Lääketukkukauppa                    | 3 104  | 466                                      | 2 638  | 663                         | 231   | 1 975                    | 1 008  | 432   | 502   | 33   |
| 51462 Laboratoriovälineiden jne. tukkuk.  | 1 670  | 181                                      | 1 489  | 469                         | 127   | 1 020                    | 637  | 167   | 206   | 10   |
| 5147 Muiden kotitaloustavaroiden tukkuk.  | 6 359  | 1 757                                    | 4 602  | 2 415                       | 797   | 2 187                    | 1 609  | 333   | 241   | 4  |
| 51471 Huonekalujen ja mattojen tukkuk.    | 500  | 117                                      | 383  | 192                         | 41  | 191                      | 135  | 32  | 24  | -  |
| 51472 Lattianpäällysteiden tukkukauppa    | 172  | 35                                       | 137  | 58                          | 14  | 79                       | 59   | 15  | 5   | -  |
| 51473 Paperi- ja toimistotarv. tukkuk.    | 1 892  | 557                                      | 1 335  | 682                         | 196   | 653                      | 511  | 89  | 52  | 1  |
| 51474 Kirjatukkukauppa                    | 283  | 78                                       | 205  | 100                         | 47  | 105                      | 61   | 21  | 22  | 1  |
| 51475 Valokuvavääl. ja -tarv. tukkuk.     | 285  | 69                                       | 216  | 106                         | 36  | 110                      | 83   | 21  | 6   | -  |
| 51476 Optisen alan tukkukauppa            | 192  | 56                                       | 136  | 60                          | 18  | 76                       | 55   | 16  | 5   | -  |
| 51477 Kellojen, jalometallituott. tukkuk. | 242  | 62                                       | 180  | 100                         | 26  | 80                       | 49   | 18  | 13  | -  |
| 51478 Urheilualan tukkukauppa             | 897  | 232                                      | 665  | 364                         | 140   | 301                      | 222  | 40  | 37  | 2  |
| 51481 Musiikkitarvikkeiden tukkukauppa    | 158  | 36                                       | 122  | 81                          | 41  | 41                       | 27   | 5   | 9   | -  |
| 51482 Veneiden ja veneilytarv. tukkuk.    | 203  | 57                                       | 146  | 76                          | 28  | 70                       | 46   | 16  | 8   | -  |
| 51483 Lelujen ja pelien tukkukauppa       | 290  | 83                                       | 207  | 108                         | 43  | 99                       | 72   | 16  | 11  | -  |
| 51489 Muu kotitaloustavaroiden tukkuk.    | 1 245  | 375                                      | 870  | 488                         | 167   | 382                      | 289  | 44  | 49  | -  |
| 515 Puolivalmisteiden jne. tukkukauppa    | 17 331   | 4 674                                    | 12 657   | 6 459                       | 1 154   | 6 198                    | 3 919  | 1 415   | 847   | 17   |
| 5151 Polttoainetukkukauppa                | 1 642  | 367                                      | 1 275  | 517                         | 141   | 758                      | 393  | 204   | 160   | 1  |
| 51511 Nestemäisten polttoaineiden tukkuk. | 1 426  | 334                                      | 1 092  | 437                         | 133   | 655                      | 345  | 174   | 135   | 1  |
| 51512 Maakaasun tukkukauppa               | 156  | 16                                       | 140  | 65                          | 6   | 75                       | 36   | 20  | 19  | -  |
| 51519 Muiden polttoaineiden tukkukauppa   | 60   | 17                                       | 43   | 15                          | 2   | 28                       | 12   | 10  | 6   | -  |
| 5152 Raakametall. ja metallimalm. tukkuk  | 31   | 4  | 27   | 8                           | 3   | 19                       | 10   | 2   | 7   | -  |
| 51520 Raakametall. ja metallimalm. tukkuk | 31   | 4  | 27   | 8                           | 3   | 19                       | 10   | 2   | 7   | -  |
| 5153 Puun ja rakennusmateriaalien tukkuk  | 7 848  | 2 220                                    | 5 628  | 2 983                       | 495   | 2 645                    | 1 748  | 577   | 315   | 5  |
| 51531 Raakapuutukkukauppa                 | 585  | 117                                      | 468  | 148                         | 26  | 320                      | 128  | 83  | 108   | 1  |
| 51532 Puutavaratuotetukkukauppa           | 2 113  | 623                                      | 1 490  | 841                         | 127   | 649                      | 442  | 163   | 44  | -  |
| 51533 Metall- ja kivennäistuott. tukkuk.  | 2 945  | 816                                      | 2 129  | 1 193                       | 180   | 936                      | 642  | 202   | 88  | 4  |
| 51539 Rakennustarvikkeiden yleistukkuk.   | 2 204  | 663                                      | 1 541  | 801                         | 162   | 740                      | 536  | 129   | 75  | -  |
| 5154 Rautakauppatavaroiden jne. tukkuk.   | 4 963  | 1 287                                    | 3 676  | 2 022                       | 320   | 1 654                    | 1 168  | 379   | 104   | 3  |
| 51541 Työkalu- ja tarviketukkukauppa      | 2 356  | 620                                      | 1 736  | 970                         | 158   | 766                      | 604  | 130   | 31  | 1  |
| 51542 LVI-laitteiden tukkukauppa          | 2 554  | 654                                      | 1 900  | 1 040                       | 157   | 860                      | 548  | 239   | 71  | 2  |
| 51549 Työkalujen jne. yleistukkukauppa    | 53   | 13                                       | 40   | 12                          | 5   | 28                       | 16   | 10  | 2   | -  |
| 5155 Kemiallisten tuotteiden tukkukauppa  | 1 497  | 273                                      | 1 224  | 398                         | 120   | 826                      | 399  | 201   | 218   | 8  |
| 51550 Kemiallisten tuotteiden tukkukauppa | 1 497  | 273                                      | 1 224  | 398                         | 120   | 826                      | 399  | 201   | 218   | 8  |
| 5156 Muiden puolivalmisteiden tukkuk.     | 337  | 79                                       | 258  | 116                         | 31  | 142                      | 90   | 26  | 26  | -  |
| 51560 Muiden puolivalmisteiden tukkuk.    | 337  | 79                                       | 258  | 116                         | 31  | 142                      | 90   | 26  | 26  | -  |
| 5157 Jätteiden ja romun tukkukauppa       | 1 013  | 444                                      | 569  | 415                         | 44  | 154                      | 111  | 26  | 17  | -  |
| 51570 Jätteiden ja romun tukkukauppa      | 1 013  | 444                                      | 569  | 415                         | 44  | 154                      | 111  | 26  | 17  | -  |
| 516 Koneiden, laitteiden jne. tukkuk.     | 29 264   | 5 152                                    | 24 112   | 10 654                      | 2 966   | 13 458                   | 7 486  | 3 851   | 2 074   | 47   |
| 5161 Metallin ja puun työstökön. tukkuk.  | 555  | 88                                       | 467  | 193                         | 35  | 274                      | 165  | 95  | 13  | 1  |
| 51610 Metallin ja puun työstökön. tukkuk. | 555  | 88                                       | 467  | 193                         | 35  | 274                      | 165  | 95  | 13  | 1  |
| 5162 Rakennuskoneiden tukkukauppa         | 475  | 93                                       | 382  | 227                         | 16  | 155                      | 102  | 41  | 12  | -  |

## Taulukko 7. Työllinen työvoima toimialan (5-nro) ja koulutusasteen mukaan 31.12.2000

## Tabell 7. Sysselsatt arbetskraft efter näringsgren (5-siff.) och utbildningsnivå 31.12.2000

## Table 7. Employed labour force by industry (5-digits) and educational level 31 December, 2000

| Toimiala<br>Näringsgren                     | Työlliset<br>Yhteensä<br>Sysselsatta<br>Totalt | Koulutusaste - Utbildningsnivå           |  |                             |   |                          |  |   |   |  |
|---|--|--|--|-----------------------------|---|--------------------------|--|---|---|--|
|   |  | Vain<br>perusaste<br>Endast<br>grundnivå | Vähintään<br>keski-<br>aste<br>Minst<br>mellannivå | Keskiasteen<br>koulutus     |   | Korkea-asteen koulutus   |  |   |   |  |
|   |  |  |  | Utbildning på<br>mellannivå |   | Utbildning på högre nivå |  |   |   |  |
|   |  |  |  | Yhteensä<br>Totalt          | Vain<br>yo-tutkinto<br>Endast<br>student-<br>examen | Yhteensä<br>Totalt       | Alin<br>korkea-<br>aste<br>Lägsta<br>högre<br>nivå | Alempi<br>korkeak.<br>aste<br>Lägre<br>hög-<br>skole-<br>nivå | Ylempi<br>korkeak.<br>aste<br>Högre<br>hög-<br>skole-<br>nivå | Tutkija-<br>koulutus-<br>aste<br>Forskar-<br>utbild-<br>ning |
| 51620 Rakennuskoneiden tukkukauppa          | 475  | 93                                       | 382  | 227                         | 16  | 155                      | 102  | 41  | 12  | -  |
| 5163 Tekstiiliteoll. koneiden tukkuk.       | 79   | 14                                       | 65   | 33                          | 9   | 32                       | 21   | 8   | 3   | -  |
| 51630 Tekstiiliteoll. koneiden tukkuk.      | 79   | 14                                       | 65   | 33                          | 9   | 32                       | 21   | 8   | 3   | -  |
| 5164 Konttorikoneiden ja -laitt. tukkuk.    | 8 874  | 1 230                                    | 7 644  | 3 405                       | 1 285   | 4 239                    | 2 562  | 856   | 813   | 8  |
| 51641 Tietokoneilaitteistojen tukkukauppa   | 6 607  | 784                                      | 5 823  | 2 427                       | 1 060   | 3 396                    | 1 916  | 720   | 752   | 8  |
| 51642 Toimistokoneiden tukkukauppa          | 1 568  | 300                                      | 1 268  | 720                         | 145   | 548                      | 428  | 80  | 40  | -  |
| 51643 Toimitilakalusteiden tukkukauppa      | 699  | 146                                      | 553  | 258                         | 80  | 295                      | 218  | 56  | 21  | -  |
| 5165 Muiden teoll. jne. laitt. tukkuk.      | 16 622   | 3 118                                    | 13 504   | 5 641                       | 1 512   | 7 863                    | 3 981  | 2 716   | 1 128   | 38   |
| 51651 Sähkötarviketukkukauppa               | 3 715  | 775                                      | 2 940  | 1 210                       | 316   | 1 730                    | 932  | 616   | 179   | 3  |
| 51652 Tietoliikennevälineiden tukkukauppa   | 3 517  | 467                                      | 3 050  | 1 219                       | 469   | 1 831                    | 718  | 642   | 443   | 28   |
| 51659 Muualla mainitsem. kon. jne. tukkuk   | 9 390  | 1 876                                    | 7 514  | 3 212                       | 727   | 4 302                    | 2 331  | 1 458   | 506   | 7  |
| 5166 Maa- ja metsätalousskon. jne. tukkuk   | 2 659  | 609                                      | 2 050  | 1 155                       | 109   | 895                      | 655  | 135   | 105   | -  |
| 51660 Maa- ja metsätalousskon. jne. tukkuk  | 2 659  | 609                                      | 2 050  | 1 155                       | 109   | 895                      | 655  | 135   | 105   | -  |
| 517 Muu tukkukauppa                         | 6 251  | 1 647                                    | 4 604  | 2 449                       | 809   | 2 155                    | 1 438  | 280   | 428   | 9  |
| 5170 Muu tukkukauppa                        | 6 251  | 1 647                                    | 4 604  | 2 449                       | 809   | 2 155                    | 1 438  | 280   | 428   | 9  |
| 51701 Yleistukkukauppa                      | 5 698  | 1 453                                    | 4 245  | 2 237                       | 748   | 2 008                    | 1 333  | 258   | 409   | 8  |
| 51709 Muualla mainitsematon tukkukauppa     | 543  | 192                                      | 351  | 206                         | 60  | 145                      | 103  | 22  | 19  | 1  |
| 52 Vähittäiskauppa, kotital.tav. korj.      | 134 038  | 42 091                                   | 91 947   | 62 080                      | 18 153  | 29 867                   | 20 945   | 6 383   | 2 433   | 106  |
| 521 Vähittäiskauppa erikoistum. myymäl.     | 59 513   | 21 810                                   | 37 703   | 28 460                      | 9 168   | 9 243                    | 7 911  | 928   | 398   | 6  |
| 5211 Elintarv. jne. erikoistum. vähittäisk. | 35 802   | 14 631                                   | 21 171   | 16 526                      | 5 008   | 4 645                    | 4 105  | 390   | 148   | 2  |
| 52111 Supermarkettikauppa                   | 18 959   | 7 445                                    | 11 514   | 8 915                       | 2 902   | 2 599                    | 2 258  | 248   | 93  | -  |
| 52112 Päivittäistavaroiden yleisvähittäisk. | 12 293   | 5 427                                    | 6 866  | 5 485                       | 1 413   | 1 381                    | 1 263  | 93  | 25  | -  |
| 52113 Kioskit                               | 4 510  | 1 743                                    | 2 767  | 2 115                       | 693   | 652                      | 572  | 49  | 29  | 2  |
| 5212 Muu vähittäisk. erikoistum. myymäl.    | 22 163   | 6 550                                    | 15 613   | 11 399                      | 4 092   | 4 214                    | 3 475  | 499   | 237   | 3  |
| 52121 Itsepalvelutavaratalot                | 11 262   | 3 230                                    | 8 032  | 5 925                       | 2 059   | 2 107                    | 1 808  | 242   | 57  | -  |
| 52122 Tavaratalot                           | 8 893  | 2 573                                    | 6 320  | 4 517                       | 1 769   | 1 803                    | 1 390  | 238   | 172   | 3  |
| 52129 Muut erikoistum. laajan tav. myym     | 2 008  | 747                                      | 1 261  | 957                         | 264   | 304                      | 277  | 19  | 8   | -  |
| 522 Elintarv. jne. vähittäisk. erik.myym.   | 4 815  | 1 487                                    | 3 328  | 2 391                       | 815   | 937                      | 795  | 76  | 64  | 2  |
| 5221 Hedelmien ja vihannesten vähittäisk    | 217  | 100                                      | 117  | 96                          | 13  | 21                       | 17   | 3   | 1   | -  |
| 52210 Hedelmien ja vihannesten vähittäisk   | 217  | 100                                      | 117  | 96                          | 13  | 21                       | 17   | 3   | 1   | -  |
| 5222 Lihan ja lihatuotteiden vähittäisk.    | 209  | 112                                      | 97   | 78                          | 15  | 19                       | 17   | 2   | -   | -  |
| 52220 Lihan ja lihatuotteiden vähittäisk.   | 209  | 112                                      | 97   | 78                          | 15  | 19                       | 17   | 2   | -   | -  |
| 5223 Kalan, äyriäisten jne. vähittäisk.     | 320  | 123                                      | 197  | 159                         | 32  | 38                       | 34   | 2   | 2   | -  |
| 52230 Kalan, äyriäisten jne. vähittäisk.    | 320  | 123                                      | 197  | 159                         | 32  | 38                       | 34   | 2   | 2   | -  |
| 5224 Leipomotuotteiden jne. vähittäisk.     | 791  | 266                                      | 525  | 427                         | 160   | 98                       | 84   | 13  | 1   | -  |
| 52241 Leipomotuotteiden vähittäiskauppa     | 525  | 198                                      | 327  | 265                         | 65  | 62                       | 59   | 3   | -   | -  |
| 52242 Makeisten vähittäiskauppa             | 266  | 68                                       | 198  | 162                         | 95  | 36                       | 25   | 10  | 1   | -  |
| 5225 Alkoholijuomien jne. vähittäisk.       | 2 013  | 483                                      | 1 530  | 1 013                       | 418   | 517                      | 435  | 37  | 43  | 2  |
| 52250 Alkoholijuomien jne. vähittäisk.      | 2 013  | 483                                      | 1 530  | 1 013                       | 418   | 517                      | 435  | 37  | 43  | 2  |
| 5226 Tupakkatuotteiden vähittäiskauppa      | 8  | 3  | 5  | 4                           | 2   | 1                        | -  | -   | 1   | -  |
| 52260 Tupakkatuotteiden vähittäiskauppa     | 8  | 3  | 5  | 4                           | 2   | 1                        | -  | -   | 1   | -  |
| 5227 Muu päivittäistav. väh.k. erik.myym    | 809  | 236                                      | 573  | 420                         | 156   | 153                      | 128  | 13  | 12  | -  |
| 52271 Maitotaloustuotteiden vähittäisk.     | 16   | 5  | 11   | 8                           | 1   | 3                        | 3  | -   | -   | -  |
| 52272 Jäätelökioskit                        | 332  | 85                                       | 247  | 201                         | 120   | 46                       | 36   | 6   | 4   | -  |
| 52273 Luontais tuotteiden vähittäiskauppa   | 367  | 111                                      | 256  | 162                         | 26  | 94                       | 82   | 5   | 7   | -  |
| 52279 Muu päivittäistav. erik.vähittäisk.   | 94   | 35                                       | 59   | 49                          | 9   | 10                       | 7  | 2   | 1   | -  |
| 523 Lääkkeiden jne. vähittäiskauppa         | 8 581  | 1 078                                    | 7 503  | 2 311                       | 611   | 5 192                    | 410  | 3 527   | 1 176   | 79   |
| 5231 Apteekit                               | 7 657  | 813                                      | 6 844  | 1 831                       | 507   | 5 013                    | 271  | 3 499   | 1 164   | 79   |
| 52310 Apteekit                              | 7 657  | 813                                      | 6 844  | 1 831                       | 507   | 5 013                    | 271  | 3 499   | 1 164   | 79   |



## Taulukko 7. Työllinen työvoima toimialan (5-nro) ja koulutusasteen mukaan 31.12.2000

## Tabell 7. Sysselsatt arbetskraft efter näringsgren (5-siff.) och utbildningsnivå 31.12.2000

## Table 7. Employed labour force by industry (5-digits) and educational level 31 December, 2000

| Toimiala<br>Näringsgren | Työlliset<br>Sysselsatta<br>Totalt    | Koulutusaste - Utbildningsnivå           |  |                             |   |                          |  |   |   |  |    |
|-------------------------|---------------------------------------|--|--|-----------------------------|---|--------------------------|--|---|---|--|----|
|                         |                                       | Vain<br>perusaste<br>Endast<br>grundnivå | Vähintään<br>keski-<br>aste<br>Minst<br>mellannivå | Keskiasteen<br>koulutus     |   | Korkea-asteen koulutus   |  |   |   |  |    |
|                         |                                       |  |  | Utbildning på<br>mellannivå |   | Utbildning på högre nivå |  |   |   |  |    |
|                         |                                       |  |  | Yhteensä<br>Totalt          | Vain<br>yo-tutkinto<br>Endast<br>student-<br>examen | Yhteensä<br>Totalt       | Alin<br>korkea-<br>aste<br>Lägsta<br>högre<br>nivå | Alempi<br>korkeak-<br>aste<br>Lägre<br>hög-<br>skole-<br>nivå | Ylempi<br>korkeak-<br>aste<br>Högre<br>hög-<br>skole-<br>nivå | Tutkija-<br>koulutus-<br>aste<br>Forskar-<br>utbild-<br>ning |    |
| 5232                    | Terveystarv. vähittäiskauppa          | 105                                      | 18   | 87                          | 44  | 9                        | 43   | 31  | 9   | 3  | -  |
| 52320                   | Terveystarv. vähittäiskauppa          | 105                                      | 18   | 87                          | 44  | 9                        | 43   | 31  | 9   | 3  | -  |
| 5233                    | Kemikaalituotteiden vähittäiskauppa   | 819                                      | 247  | 572                         | 436   | 95                       | 136  | 108   | 19  | 9  | -  |
| 52330                   | Kemikaalituotteiden vähittäiskauppa   | 819                                      | 247  | 572                         | 436   | 95                       | 136  | 108   | 19  | 9  | -  |
| 524                     | Muu uusien tav. vähitt.k. erik.myynti | 52 815                                   | 15 006   | 37 809                      | 25 025  | 6 946                    | 12 784   | 10 583  | 1 564   | 622  | 15 |
| 5241                    | Tekstiilien vähittäiskauppa           | 1 636                                    | 400  | 1 236                       | 916   | 101                      | 320  | 268   | 37  | 15   | -  |
| 52411                   | Kankaiden vähittäiskauppa             | 1 042                                    | 254  | 788                         | 604   | 57                       | 184  | 153   | 24  | 7  | -  |
| 52412                   | Lankojen ja käsityötarv. vähitt.k.    | 229                                      | 59   | 170                         | 133   | 13                       | 37   | 34  | 2   | 1  | -  |
| 52413                   | Sisustustekstiilien vähittäiskauppa   | 353                                      | 80   | 273                         | 175   | 30                       | 98   | 80  | 11  | 7  | -  |
| 5242                    | Vaatteiden vähittäiskauppa            | 8 766                                    | 2 656  | 6 110                       | 4 401   | 1 427                    | 1 709  | 1 381   | 259   | 69   | -  |
| 52421                   | Naisten vaatteisiin erik. vähitt.k.   | 1 103                                    | 357  | 746                         | 549   | 186                      | 197  | 162   | 29  | 6  | -  |
| 52422                   | Miesten vaatteisiin erik. vähitt.k.   | 235                                      | 60   | 175                         | 118   | 46                       | 57   | 42  | 11  | 4  | -  |
| 52423                   | Turkisten ja nahkavaatteiden väh.k.   | 102                                      | 28   | 74                          | 57  | 6                        | 17   | 12  | 5   | -  | -  |
| 52424                   | Lastenvaatteiden vähittäiskauppa      | 214                                      | 74   | 140                         | 101   | 28                       | 39   | 31  | 7   | 1  | -  |
| 52425                   | Lakkien ja hattujen vähittäiskauppa   | 56                                       | 25   | 31                          | 27  | 3                        | 4  | 4   | -   | -  | -  |
| 52429                   | Vaatteiden yleisvähittäiskauppa       | 7 056                                    | 2 112  | 4 944                       | 3 549   | 1 158                    | 1 395  | 1 130   | 207   | 58   | -  |
| 5243                    | Jalkineiden ja nahkatarv. vähitt.k.   | 1 789                                    | 629  | 1 160                       | 789   | 261                      | 371  | 319   | 41  | 11   | -  |
| 52431                   | Jalkineiden vähittäiskauppa           | 1 234                                    | 458  | 776                         | 578   | 205                      | 198  | 168   | 26  | 4  | -  |
| 52432                   | Laukkujen vähittäiskauppa             | 212                                      | 68   | 144                         | 107   | 39                       | 37   | 29  | 6   | 2  | -  |
| 5244                    | Huonekalujen jne. vähittäiskauppa     | 6 491                                    | 1 899  | 4 592                       | 2 953   | 725                      | 1 639  | 1 342   | 220   | 77   | -  |
| 52441                   | Huonekalujen vähittäiskauppa          | 3 454                                    | 953  | 2 501                       | 1 663   | 445                      | 838  | 722   | 85  | 31   | -  |
| 52442                   | Muu sisustustarvikkeiden vähittäisk.  | 1 202                                    | 387  | 815                         | 495   | 90                       | 320  | 252   | 46  | 22   | -  |
| 52443                   | Sähkötarv. ja valaisimien vähitt.k.   | 936                                      | 244  | 692                         | 396   | 48                       | 296  | 219   | 61  | 16   | -  |
| 52444                   | Kumi- ja muovitavaroiden vähittäisk.  | 383                                      | 164  | 219                         | 145   | 41                       | 74   | 61  | 10  | 3  | -  |
| 52445                   | Taloustarvikkeiden vähittäiskauppa    | 507                                      | 147  | 360                         | 251   | 100                      | 109  | 86  | 18  | 5  | -  |
| 5245                    | Kodinkon., musiikkitarv. jne. väh.k.  | 3 564                                    | 967  | 2 597                       | 1 765   | 541                      | 832  | 718   | 88  | 24   | 2  |
| 52451                   | Kodinkoneiden jne. vähittäiskauppa    | 3 134                                    | 829  | 2 305                       | 1 561   | 437                      | 744  | 653   | 72  | 17   | 2  |
| 52452                   | Musiikkitarvikkeiden vähittäisk.      | 410                                      | 131  | 279                         | 193   | 101                      | 86   | 63  | 16  | 7  | -  |
| 5246                    | Rautakauppatavaroiden jne. vähitt.k.  | 7 859                                    | 2 369  | 5 490                       | 3 643   | 633                      | 1 847  | 1 569   | 234   | 43   | 1  |
| 52461                   | Rauta- ja rak.tarv. yleisvähitt.k.    | 4 348                                    | 1 312  | 3 036                       | 1 961   | 447                      | 1 075  | 931   | 124   | 19   | 1  |
| 52462                   | Maalien vähittäiskauppa               | 351                                      | 123  | 228                         | 153   | 29                       | 75   | 69  | 4   | 2  | -  |
| 52469                   | Muu rauta- ja rakennusalan vähitt.k.  | 2 465                                    | 703  | 1 762                       | 1 287   | 129                      | 475  | 392   | 68  | 15   | -  |
| 5247                    | Kirjojen jne. vähittäiskauppa         | 3 518                                    | 978  | 2 540                       | 1 610   | 627                      | 930  | 648   | 109   | 167  | 6  |
| 52471                   | Paperi- ja toimistotarv. vähitt.k.    | 1 211                                    | 411  | 800                         | 616   | 156                      | 184  | 165   | 11  | 8  | -  |
| 52472                   | Kirjojen vähittäiskauppa              | 1 802                                    | 456  | 1 346                       | 846   | 428                      | 500  | 359   | 64  | 74   | 3  |
| 52473                   | Aikakausjulkaisujen vähittäiskauppa   | 226                                      | 22   | 204                         | 61  | 20                       | 143  | 45  | 23  | 72   | 3  |
| 52474                   | Lehtikioskit                          | 11                                       | 5  | 6                           | 5   | 2                        | 1  | 1   | -   | -  | -  |
| 5248                    | Muu vähittäiskauppa erik. myynti.     | 17 206                                   | 4 482  | 12 724                      | 8 221   | 2 474                    | 4 503  | 3 822   | 503   | 172  | 6  |
| 52481                   | Kukkien vähittäiskauppa               | 1 755                                    | 592  | 1 163                       | 980   | 137                      | 183  | 159   | 19  | 5  | -  |
| 52482                   | Kukkakioskit                          | 122                                      | 43   | 79                          | 62  | 5                        | 17   | 15  | 1   | 1  | -  |
| 52483                   | Puutarha-alan vähittäiskauppa         | 358                                      | 77   | 281                         | 209   | 38                       | 72   | 51  | 14  | 6  | 1  |
| 52484                   | Taideliikkeet                         | 179                                      | 44   | 135                         | 82  | 33                       | 53   | 33  | 8   | 11   | 1  |
| 52485                   | Valokuvausalan vähittäiskauppa        | 1 059                                    | 283  | 776                         | 579   | 249                      | 197  | 170   | 15  | 12   | -  |
| 52486                   | Optisen alan vähittäiskauppa          | 1 942                                    | 362  | 1 580                       | 537   | 155                      | 1 043  | 929   | 106   | 7  | 1  |
| 52487                   | Kultasepänteosten ja kellojen väh.k.  | 2 536                                    | 633  | 1 903                       | 1 159   | 354                      | 744  | 647   | 71  | 25   | 1  |
| 52488                   | Urheilualan vähittäiskauppa           | 2 773                                    | 721  | 2 052                       | 1 423   | 522                      | 629  | 549   | 56  | 24   | -  |
| 52491                   | Veneiden ja veneilytarv. vähitt.k.    | 268                                      | 80   | 188                         | 139   | 34                       | 49   | 45  | 3   | 1  | -  |
| 52492                   | Tietokonelaitteistojen vähittäisk.    | 968                                      | 179  | 789                         | 458   | 175                      | 331  | 250   | 61  | 19   | 1  |
| 52493                   | Tietoliikennevälineiden jne. väh.k.   | 1 547                                    | 277  | 1 270                       | 828   | 270                      | 442  | 363   | 62  | 16   | 1  |
| 52494                   | Lemmikkieläinten vähittäiskauppa      | 347                                      | 132  | 215                         | 168   | 52                       | 47   | 42  | 4   | 1  | -  |
| 52495                   | Leikkikalujen, askartelutarv. väh.k.  | 465                                      | 164  | 301                         | 221   | 85                       | 80   | 63  | 9   | 8  | -  |

## Taulukko 7. Työllinen työvoima toimialan (5-nro) ja koulutusasteen mukaan 31.12.2000

## Tabell 7. Sysselsatt arbetskraft efter näringsgren (5-siff.) och utbildningsnivå 31.12.2000

## Table 7. Employed labour force by industry (5-digits) and educational level 31 December, 2000

| Toimiala<br>Näringsgren                      | Työlliset<br>Yhteensä<br>Sysselsatta<br>Totalt | Koulutusaste - Utbildningsnivå           |  |  |   |  |  |   |   |   |
|--|--|--|--|--|---|--|--|---|---|---|
|  |  | Vain<br>perusaste<br>Endast<br>grundnivå | Vähintään<br>keski-<br>aste<br>Minst<br>mellannivå | Keskiasteen<br>koulutus<br>Utbildning på<br>mellannivå |   | Korkea-asteen koulutus<br>Utbildning på högre nivå |  |   |   |   |
|  |  |  |  | Yhteensä<br>Totalt                                     | Vain<br>yo-tutkinto<br>Endast<br>student-<br>examen | Yhteensä<br>Totalt                                 | Alin<br>korkea-<br>aste<br>Lågsta<br>högre<br>nivå | Alempi<br>korkeak.<br>aste<br>Lägre<br>hög-<br>skole-<br>nivå | Ylempi<br>korkeak.<br>aste<br>Högre<br>hög-<br>skole-<br>nivå | Tutkija-<br>aste<br>Forskar-<br>utbild-<br>ning |
|  |  |  |  |  |   |  |  |   |   |   |
| 52496 Lastenvaunujen ja -tarv. vähittäisk.   | 97   | 29                                       | 68   | 45   | 13  | 23   | 19   | 3   | 1   | -   |
| 52497 Lahjatavaroiden vähittäiskauppa        | 921  | 256                                      | 665  | 467  | 187   | 198  | 157  | 32  | 9   | -   |
| 52498 Tapettien ja lattianpääll. vähittäisk. | 838  | 273                                      | 565  | 379  | 69  | 186  | 164  | 11  | 11  | -   |
| 52499 Muualla mainitsematon vähittäisk.      | 526  | 161                                      | 365  | 241  | 68  | 124  | 94   | 18  | 12  | -   |
| 525 Käytettyjen tavaroiden väh.k. myym.      | 1 443  | 533                                      | 910  | 679  | 130   | 231  | 164  | 44  | 23  | -   |
| 5250 Käytettyjen tavaroiden väh.k. myym.     | 1 443  | 533                                      | 910  | 679  | 130   | 231  | 164  | 44  | 23  | -   |
| 52501 Antikkiliikkeet                        | 67   | 20                                       | 47   | 30   | 8   | 17   | 10   | 5   | 2   | -   |
| 52502 Antikvariaattikauppa                   | 198  | 53                                       | 145  | 101  | 46  | 44   | 25   | 12  | 7   | -   |
| 52509 Muiden käytettyjen tavaroiden väh.k.   | 1 009  | 391                                      | 618  | 481  | 67  | 137  | 113  | 16  | 8   | -   |
| 526 Vähittäiskauppa muualla kuin myym.       | 4 762  | 1 627                                    | 3 135  | 1 859  | 420   | 1 276  | 918  | 214   | 140   | 4   |
| 5261 Postimyynti                             | 1 388  | 499                                      | 889  | 524  | 192   | 365  | 248  | 58  | 58  | 1   |
| 52611 Kirjojen postimyynti                   | 99   | 20                                       | 79   | 32   | 18  | 47   | 23   | 10  | 14  | -   |
| 52612 Vaatteiden postimyynti                 | 56   | 15                                       | 41   | 24   | 4   | 17   | 12   | 2   | 3   | -   |
| 52613 Laajan valikoiman postimyynti          | 1 090  | 411                                      | 679  | 419  | 155   | 260  | 185  | 40  | 34  | 1   |
| 52619 Muu postimyynti                        | 143  | 53                                       | 90   | 49   | 15  | 41   | 28   | 6   | 7   | -   |
| 5262 Tori- ja markkinakauppa                 | 2 920  | 967                                      | 1 953  | 1 140  | 179   | 813  | 587  | 148   | 75  | 3   |
| 52620 Tori- ja markkinakauppa                | 2 920  | 967                                      | 1 953  | 1 140  | 179   | 813  | 587  | 148   | 75  | 3   |
| 5263 Muu vähittäisk. muualla kuin myym.      | 454  | 161                                      | 293  | 195  | 49  | 98   | 83   | 8   | 7   | -   |
| 52630 Muu vähittäisk. muualla kuin myym.     | 454  | 161                                      | 293  | 195  | 49  | 98   | 83   | 8   | 7   | -   |
| 527 Henk.koht. ja kotitalouses. korj.        | 2 109  | 550                                      | 1 559  | 1 355  | 63  | 204  | 164  | 30  | 10  | -   |
| 5271 Jalkineiden ja nahkatuott. korjaus      | 284  | 134                                      | 150  | 134  | 4   | 16   | 14   | 1   | 1   | -   |
| 52710 Jalkineiden ja nahkatuott. korjaus     | 284  | 134                                      | 150  | 134  | 4   | 16   | 14   | 1   | 1   | -   |
| 5272 Kotitaloussähkölaitteiden korjaus       | 1 373  | 273                                      | 1 100  | 972  | 37  | 128  | 100  | 23  | 5   | -   |
| 52720 Kotitaloussähkölaitteiden korjaus      | 1 373  | 273                                      | 1 100  | 972  | 37  | 128  | 100  | 23  | 5   | -   |
| 5273 Kellojen ja kultasepäntuott. korj.      | 76   | 13                                       | 63   | 52   | 5   | 11   | 10   | -   | 1   | -   |
| 52730 Kellojen ja kultasepäntuott. korj.     | 76   | 13                                       | 63   | 52   | 5   | 11   | 10   | -   | 1   | -   |
| 5274 Muu henk.koht. ja kotital.es. korj.     | 376  | 130                                      | 246  | 197  | 17  | 49   | 40   | 6   | 3   | -   |
| 52740 Muu henk.koht. ja kotital.es. korj.    | 376  | 130                                      | 246  | 197  | 17  | 49   | 40   | 6   | 3   | -   |
| <b>H Majoitus- ja ravitsemistoiminta</b>     | <b>66 017</b>                                  | <b>17 019</b>                            | <b>48 998</b>                                      | <b>40 159</b>  | <b>8 117</b>  | <b>8 839</b>                                       | <b>7 342</b>                                       | <b>1 093</b>  | <b>395</b>  | <b>9</b>  |
| 55 Majoitus- ja ravitsemistoiminta           | 66 017   | 17 019                                   | 48 998   | 40 159   | 8 117   | 8 839  | 7 342  | 1 093   | 395   | 9   |
| 551 Hotellit                                 | 13 089   | 2 367                                    | 10 722   | 8 092  | 1 461   | 2 630  | 2 178  | 318   | 130   | 4   |
| 5511 Hotellit, joissa on ravintola           | 12 915   | 2 314                                    | 10 601   | 8 016  | 1 433   | 2 585  | 2 149  | 310   | 122   | 4   |
| 55110 Hotellit, joissa on ravintola          | 12 915   | 2 314                                    | 10 601   | 8 016  | 1 433   | 2 585  | 2 149  | 310   | 122   | 4   |
| 5512 Hotellit, joissa ei ole ravintolaa      | 174  | 53                                       | 121  | 76   | 28  | 45   | 29   | 8   | 8   | -   |
| 55120 Hotellit, joissa ei ole ravintolaa     | 174  | 53                                       | 121  | 76   | 28  | 45   | 29   | 8   | 8   | -   |
| 552 Leirintäalueet ja muu majoitustoim.      | 1 365  | 365                                      | 1 000  | 672  | 103   | 328  | 254  | 54  | 20  | -   |
| 5521 Retkeilymajat                           | 66   | 16                                       | 50   | 30   | 8   | 20   | 11   | 6   | 3   | -   |
| 55210 Retkeilymajat                          | 66   | 16                                       | 50   | 30   | 8   | 20   | 11   | 6   | 3   | -   |
| 5522 Leirintäalueet                          | 195  | 50                                       | 145  | 102  | 27  | 43   | 36   | 6   | 1   | -   |
| 55220 Leirintäalueet                         | 195  | 50                                       | 145  | 102  | 27  | 43   | 36   | 6   | 1   | -   |
| 5523 Muu majoitustoiminta                    | 754  | 220                                      | 534  | 389  | 49  | 145  | 113  | 20  | 12  | -   |
| 55231 Matkustajakodit ja täysihoidot         | 288  | 88                                       | 200  | 156  | 13  | 44   | 37   | 6   | 1   | -   |
| 55232 Lomakylät                              | 146  | 38                                       | 108  | 78   | 14  | 30   | 28   | 1   | 1   | -   |
| 55239 Muualla mainitsematon majoitustoim.    | 320  | 94                                       | 226  | 155  | 22  | 71   | 48   | 13  | 10  | -   |
| 553 Ravintolat, kahvila-ravintolat jne.      | 34 379   | 10 385                                   | 23 994   | 20 329   | 5 508   | 3 665  | 3 024  | 473   | 164   | 4   |
| 5530 Ravintolat, kahvila-ravintolat jne.     | 34 379   | 10 385                                   | 23 994   | 20 329   | 5 508   | 3 665  | 3 024  | 473   | 164   | 4   |
| 55301 Ravintolat                             | 16 346   | 4 195                                    | 12 151   | 10 267   | 2 293   | 1 884  | 1 561  | 249   | 72  | 2   |
| 55302 Kahvila-ravintolat                     | 12 205   | 4 141                                    | 8 064  | 7 011  | 2 640   | 1 053  | 853  | 145   | 53  | 2   |

## Taulukko 7. Työllinen työvoima toimialan (5-nro) ja koulutusasteen mukaan 31.12.2000

Tabell 7. Sysselsatt arbetskraft efter näringsgren (5-siff.) och utbildningsnivå 31.12.2000

Table 7. Employed labour force by industry (5-digits) and educational level 31 December, 2000

| Toimiala<br>Näringsgren                      | Työlliset<br>Yhteensä<br>Sysselsatta<br>Totalt | Koulutusaste - Utbildningsnivå           |  |                             |   |                          |  |   |   |  |
|--|--|--|--|-----------------------------|---|--------------------------|--|---|---|--|
|  |  | Vain<br>perusaste<br>Endast<br>grundnivå | Vähintään<br>keski-<br>aste<br>Minst<br>mellannivå | Keskiasteen<br>koulutus     |   | Korkea-asteen koulutus   |  |   |   |  |
|  |  |  |  | Utbildning på<br>mellannivå |   | Utbildning på högre nivå |  |   |   |  |
|  |  |  |  | Yhteensä<br>Totalt          | Vain<br>yo-tutkinto<br>Endast<br>student-<br>examen | Yhteensä<br>Totalt       | Alin<br>korkea-<br>aste<br>Lågsta<br>högre<br>nivå | Alempi<br>korkeak.<br>aste<br>Lågre<br>hög-<br>skole-<br>nivå | Ylempi<br>korkeak.<br>aste<br>Högre<br>hög-<br>skole-<br>nivå | Tutkija-<br>koulutus-<br>aste<br>Forskar-<br>utbild-<br>ning |
| 55303 Ruokakioskit                           | 2 119  | 869                                      | 1 250  | 1 097                       | 374   | 153                      | 126  | 22  | 5   | -  |
| 554 Kahvi-, olut- ja drinkkibaarit           | 3 594  | 1 231                                    | 2 363  | 1 979                       | 503   | 384                      | 313  | 57  | 14  | -  |
| 5540 Kahvi-, olut- ja drinkkibaarit          | 3 594  | 1 231                                    | 2 363  | 1 979                       | 503   | 384                      | 313  | 57  | 14  | -  |
| 55400 Kahvi-, olut- ja drinkkibaarit         | 3 594  | 1 231                                    | 2 363  | 1 979                       | 503   | 384                      | 313  | 57  | 14  | -  |
| 555 Henk.- ja laitosruok., ateriapalv.       | 13 590   | 2 671                                    | 10 919   | 9 087                       | 542   | 1 832                    | 1 573  | 191   | 67  | 1  |
| 5551 Henkilöstö- ja laitosruokalat           | 11 310   | 1 946                                    | 9 364  | 7 819                       | 281   | 1 545                    | 1 334  | 153   | 57  | 1  |
| 55510 Henkilöstö- ja laitosruokalat          | 11 310   | 1 946                                    | 9 364  | 7 819                       | 281   | 1 545                    | 1 334  | 153   | 57  | 1  |
| 5552 Ateriapalvelu                           | 2 280  | 725                                      | 1 555  | 1 268                       | 261   | 287                      | 239  | 38  | 10  | -  |
| 55520 Ateriapalvelu                          | 2 280  | 725                                      | 1 555  | 1 268                       | 261   | 287                      | 239  | 38  | 10  | -  |
| <b>I Kuljetus, varastointi ja tietoliik.</b> | <b>166 891</b>                                 | <b>58 444</b>                            | <b>108 447</b>                                     | <b>74 637</b>               | <b>15 720</b>                                       | <b>33 810</b>            | <b>22 845</b>                                      | <b>6 402</b>  | <b>4 433</b>  | <b>130</b>   |
| 60 Maaliikenne; putkijohtokuljetus           | 73 603   | 31 553                                   | 42 050   | 36 428                      | 3 729   | 5 622                    | 4 467  | 827   | 321   | 7  |
| 601 Rautatieliikenne                         | 7 169  | 2 855                                    | 4 314  | 3 556                       | 532   | 758                      | 567  | 103   | 86  | 2  |
| 6010 Rautatieliikenne                        | 7 169  | 2 855                                    | 4 314  | 3 556                       | 532   | 758                      | 567  | 103   | 86  | 2  |
| 60100 Rautatieliikenne                       | 7 169  | 2 855                                    | 4 314  | 3 556                       | 532   | 758                      | 567  | 103   | 86  | 2  |
| 602 Muu maaliikenne                          | 66 429   | 28 698                                   | 37 731   | 32 870                      | 3 197   | 4 861                    | 3 897  | 724   | 235   | 5  |
| 6021 Muu säänn. maitse tap. henk.liik.       | 11 551   | 4 428                                    | 7 123  | 6 144                       | 320   | 979                      | 748  | 142   | 87  | 2  |
| 60211 Raitiotie- ja metroliikenne            | 815  | 301                                      | 514  | 398                         | 57  | 116                      | 76   | 16  | 23  | 1  |
| 60212 Säännöllinen linja-autoliikenne        | 10 531   | 4 048                                    | 6 483  | 5 636                       | 261   | 847                      | 659  | 124   | 63  | 1  |
| 6022 Taksiliikenne                           | 13 538   | 5 820                                    | 7 718  | 6 492                       | 1 166   | 1 226                    | 1 027  | 150   | 48  | 1  |
| 60220 Taksiliikenne                          | 13 521   | 5 811                                    | 7 710  | 6 485                       | 1 165   | 1 225                    | 1 026  | 150   | 48  | 1  |
| 6023 Muu maitse tapahtuva henkilöliik.       | 831  | 336                                      | 495  | 398                         | 40  | 97                       | 73   | 20  | 4   | -  |
| 60231 Linja-autojen tilausliikenne           | 799  | 324                                      | 475  | 380                         | 38  | 95                       | 72   | 19  | 4   | -  |
| 60239 Muualla mainits. maitse tap. henk.l    | 30   | 11                                       | 19   | 17                          | 2   | 2                        | 1  | 1   | -   | -  |
| 6024 Tielikenteen tavarankuljetus            | 40 509   | 18 114                                   | 22 395   | 19 836                      | 1 671   | 2 559                    | 2 049  | 412   | 96  | 2  |
| 60240 Tielikenteen tavarankuljetus           | 40 461   | 18 094                                   | 22 367   | 19 815                      | 1 669   | 2 552                    | 2 043  | 412   | 95  | 2  |
| 603 Putkijohtokuljetus                       | 5  | -  | 5  | 2                           | -   | 3                        | 3  | -   | -   | -  |
| 6030 Putkijohtokuljetus                      | 5  | -  | 5  | 2                           | -   | 3                        | 3  | -   | -   | -  |
| 60300 Putkijohtokuljetus                     | 5  | -  | 5  | 2                           | -   | 3                        | 3  | -   | -   | -  |
| 61 Vesiliikenne                              | 9 760  | 1 970                                    | 7 790  | 4 595                       | 813   | 3 195                    | 2 037  | 922   | 233   | 3  |
| 611 Meri- ja rannikkoliikenne                | 9 451  | 1 850                                    | 7 601  | 4 451                       | 794   | 3 150                    | 2 005  | 914   | 228   | 3  |
| 6110 Meri- ja rannikkoliikenne               | 9 451  | 1 850                                    | 7 601  | 4 451                       | 794   | 3 150                    | 2 005  | 914   | 228   | 3  |
| 61101 Meriliikenteen henkilökuljetus         | 6 033  | 1 327                                    | 4 706  | 3 263                       | 655   | 1 443                    | 1 020  | 292   | 130   | 1  |
| 61102 Meriliikenteen tavarankuljetus         | 3 089  | 414                                      | 2 675  | 1 065                       | 122   | 1 610                    | 911  | 601   | 97  | 1  |
| 61103 Kotimaan rannikkoliikenne              | 329  | 109                                      | 220  | 123                         | 17  | 97                       | 74   | 21  | 1   | 1  |
| 612 Sisävesiliikenne                         | 256  | 107                                      | 149  | 121                         | 15  | 28                       | 21   | 4   | 3   | -  |
| 6120 Sisävesiliikenne                        | 256  | 107                                      | 149  | 121                         | 15  | 28                       | 21   | 4   | 3   | -  |
| 61200 Sisävesiliikenne                       | 256  | 107                                      | 149  | 121                         | 15  | 28                       | 21   | 4   | 3   | -  |
| 62 Ilmaliikenne                              | 6 790  | 1 022                                    | 5 768  | 3 164                       | 1 647   | 2 604                    | 1 821  | 378   | 399   | 6  |
| 621 Säännöllinen lentoliikenne               | 6 588  | 993                                      | 5 595  | 3 056                       | 1 596   | 2 539                    | 1 779  | 371   | 384   | 5  |
| 6210 Säännöllinen lentoliikenne              | 6 588  | 993                                      | 5 595  | 3 056                       | 1 596   | 2 539                    | 1 779  | 371   | 384   | 5  |
| 62100 Säännöllinen lentoliikenne             | 6 588  | 993                                      | 5 595  | 3 056                       | 1 596   | 2 539                    | 1 779  | 371   | 384   | 5  |
| 622 Tilauslentoliikenne                      | 196  | 27                                       | 169  | 105                         | 50  | 64                       | 42   | 6   | 15  | 1  |
| 6220 Tilauslentoliikenne                     | 196  | 27                                       | 169  | 105                         | 50  | 64                       | 42   | 6   | 15  | 1  |
| 62200 Tilauslentoliikenne                    | 196  | 27                                       | 169  | 105                         | 50  | 64                       | 42   | 6   | 15  | 1  |
| 63 Liikennettä palv. toim., matkatoim.       | 29 047   | 7 685                                    | 21 362   | 11 616                      | 3 162   | 9 746                    | 6 875  | 1 813   | 1 037   | 21   |
| 631 Lastinkäsittely ja varastointi           | 7 726  | 2 880                                    | 4 846  | 3 553                       | 529   | 1 293                    | 1 013  | 194   | 85  | 1  |

Taulukko 7. Työllinen työvoima toimialan (5-nro) ja koulutusasteen mukaan 31.12.2000  
 Tabell 7. Sysselsatt arbetskraft efter näringsgren (5-siff.) och utbildningsnivå 31.12.2000  
 Table 7. Employed labour force by industry (5-digits) and educational level 31 December, 2000

| Toimiala<br>Näringsgren                    | Työlliset<br>Yhteensä<br>Sysselsatta<br>Totalt | Koulutusaste - Utbildningsnivå           |  |  |   |                    | Korkea-asteen koulutus<br>Utbildning på högre nivå |  |   |   |  |
|--|--|--|--|--|---|--------------------|--|--|---|---|--|
|  |  | Vain<br>perusaste<br>Endast<br>grundnivå | Vähintään<br>keski-<br>aste<br>Minst<br>mellannivå | Keskiasteen<br>koulutus<br>Utbildning på<br>mellannivå |   | Yhteensä<br>Totalt | Yhteensä<br>Totalt                                 | Alin<br>korkea-<br>aste<br>Lågsta<br>högre<br>nivå | Alempi<br>korkeak.<br>aste<br>Lägre<br>hög-<br>skole-<br>nivå | Ylempi<br>korkeak.<br>aste<br>Högre<br>hög-<br>skole-<br>nivå | Tutkija-<br>koulutus-<br>aste<br>Forskar-<br>utbild-<br>ning |
|  |  |  |  | Yhteensä<br>Totalt                                     | Vain<br>yo-tutkinto<br>Endast<br>student-<br>examen |                    |  |  |   |   |  |
| 6311 Lastinkäsittely                       | 5 417  | 2 028                                    | 3 389  | 2 514  | 325   | 875                | 711  | 130  | 34  | -   |  |
| 63110 Lastinkäsittely                      | 5 417  | 2 028                                    | 3 389  | 2 514  | 325   | 875                | 711  | 130  | 34  | -   |  |
| 6312 Varastointi                           | 2 309  | 852                                      | 1 457  | 1 039  | 204   | 418                | 302  | 64   | 51  | 1   |  |
| 63120 Varastointi                          | 2 309  | 852                                      | 1 457  | 1 039  | 204   | 418                | 302  | 64   | 51  | 1   |  |
| 632 Muu liikennettä palveleva toiminta     | 9 510  | 2 518                                    | 6 992  | 3 815  | 819   | 3 177              | 1 753  | 865  | 548   | 11  |  |
| 6321 Muu maaliikennettä palveleva toim.    | 4 311  | 1 311                                    | 3 000  | 1 646  | 289   | 1 354              | 782  | 250  | 318   | 4   |  |
| 63211 Linja-autoasemat                     | 817  | 259                                      | 558  | 367  | 134   | 191                | 162  | 22   | 7   | -   |  |
| 63212 Tieliikenteen terminaalitoiminta     | 778  | 340                                      | 438  | 294  | 55  | 144                | 108  | 24   | 12  | -   |  |
| 63213 Maksullinen pysäköinti               | 126  | 45                                       | 81   | 63   | 19  | 18                 | 14   | 1  | 3   | -   |  |
| 63219 Muualla mainits. maaliik. palv toim  | 2 590  | 667                                      | 1 923  | 922  | 81  | 1 001              | 498  | 203  | 296   | 4   |  |
| 6322 Muu vesiliikennettä palveleva toim.   | 2 842  | 758                                      | 2 084  | 979  | 71  | 1 105              | 473  | 504  | 124   | 4   |  |
| 63221 Satamat                              | 919  | 355                                      | 564  | 315  | 30  | 249                | 157  | 61   | 30  | 1   |  |
| 63229 Muualla mainits. vesiliik. palv toim | 1 923  | 403                                      | 1 520  | 664  | 41  | 856                | 316  | 443  | 94  | 3   |  |
| 6323 Muu ilmailiikennettä palveleva toim.  | 2 357  | 449                                      | 1 908  | 1 190  | 459   | 718                | 498  | 111  | 106   | 3   |  |
| 63230 Muu ilmailiikennettä palveleva toim. | 2 357  | 449                                      | 1 908  | 1 190  | 459   | 718                | 498  | 111  | 106   | 3   |  |
| 633 Matkatoimistot, muu matk. palv toim    | 5 496  | 620                                      | 4 876  | 2 128  | 1 044   | 2 748              | 2 152  | 375  | 214   | 7   |  |
| 6330 Matkatoimistot, muu matk. palv toim   | 5 496  | 620                                      | 4 876  | 2 128  | 1 044   | 2 748              | 2 152  | 375  | 214   | 7   |  |
| 63300 Matkatoimistot, muu matk. palv toim  | 5 496  | 620                                      | 4 876  | 2 128  | 1 044   | 2 748              | 2 152  | 375  | 214   | 7   |  |
| 634 Muu kuljetusväilytys                   | 6 109  | 1 607                                    | 4 502  | 2 045  | 756   | 2 457              | 1 911  | 363  | 181   | 2   |  |
| 6340 Muu kuljetusväilytys                  | 6 109  | 1 607                                    | 4 502  | 2 045  | 756   | 2 457              | 1 911  | 363  | 181   | 2   |  |
| 63401 Huolinta ja rahtaus                  | 5 048  | 1 295                                    | 3 753  | 1 644  | 655   | 2 109              | 1 647  | 300  | 161   | 1   |  |
| 63409 Muualla mainitsemaan kuuluvaa.       | 1 059  | 311                                      | 748  | 400  | 101   | 348                | 264  | 63   | 20  | 1   |  |
| 64 Posti- ja teleliikenne                  | 47 691   | 16 214                                   | 31 477   | 18 834   | 6 369   | 12 643             | 7 645  | 2 462  | 2 443   | 93  |  |
| 641 Posti- ja kuriiritoiminta              | 28 032   | 13 269                                   | 14 763   | 11 332   | 3 937   | 3 431              | 2 671  | 385  | 365   | 10  |  |
| 6411 Postin toiminta                       | 20 675   | 8 901                                    | 11 774   | 9 068  | 3 101   | 2 706              | 2 144  | 285  | 268   | 9   |  |
| 64110 Postin toiminta                      | 20 675   | 8 901                                    | 11 774   | 9 068  | 3 101   | 2 706              | 2 144  | 285  | 268   | 9   |  |
| 6412 Muu jakelu- ja kuriiritoiminta        | 7 357  | 4 368                                    | 2 989  | 2 264  | 836   | 725                | 527  | 100  | 97  | 1   |  |
| 64120 Muu jakelu- ja kuriiritoiminta       | 7 357  | 4 368                                    | 2 989  | 2 264  | 836   | 725                | 527  | 100  | 97  | 1   |  |
| 642 Teleliikenne                           | 19 659   | 2 945                                    | 16 714   | 7 502  | 2 432   | 9 212              | 4 974  | 2 077  | 2 078   | 83  |  |
| 6420 Teleliikenne                          | 19 659   | 2 945                                    | 16 714   | 7 502  | 2 432   | 9 212              | 4 974  | 2 077  | 2 078   | 83  |  |
| 64201 Puhelinliikenne                      | 13 514   | 1 990                                    | 11 524   | 5 104  | 1 595   | 6 420              | 3 530  | 1 363  | 1 466   | 61  |  |
| 64202 Muu teleliikenne                     | 5 554  | 868                                      | 4 686  | 2 185  | 782   | 2 501              | 1 252  | 653  | 576   | 20  |  |
| 64203 Ohjelmansiirtopalvelut               | 591  | 87                                       | 504  | 213  | 55  | 291                | 192  | 61   | 36  | 2   |  |
| <b>J Rahoitustoiminta</b>                  | <b>44 644</b>                                  | <b>7 900</b>                             | <b>36 744</b>                                      | <b>11 598</b>  | <b>5 321</b>  | <b>25 146</b>      | <b>16 444</b>                                      | <b>2 838</b>                                       | <b>5 671</b>  | <b>193</b>  |  |
| 65 Rahoituksen välitys                     | 28 842   | 5 304                                    | 23 538   | 7 636  | 3 368   | 15 902             | 10 993   | 1 466  | 3 328   | 115   |  |
| 651 Pankkitoiminta                         | 25 192   | 4 886                                    | 20 306   | 6 797  | 2 854   | 13 509             | 9 859  | 1 130  | 2 447   | 73  |  |
| 6511 Keskuspankkitoiminta                  | 907  | 124                                      | 783  | 215  | 116   | 568                | 199  | 67   | 255   | 47  |  |
| 65110 Keskuspankkitoiminta                 | 907  | 124                                      | 783  | 215  | 116   | 568                | 199  | 67   | 255   | 47  |  |
| 6512 Muu pankkitoiminta                    | 24 285   | 4 762                                    | 19 523   | 6 582  | 2 738   | 12 941             | 9 660  | 1 063  | 2 192   | 26  |  |
| 65121 Talletuspankkitoiminta               | 24 285   | 4 762                                    | 19 523   | 6 582  | 2 738   | 12 941             | 9 660  | 1 063  | 2 192   | 26  |  |
| 652 Muu rahoituksen välitys                | 3 650  | 418                                      | 3 232  | 839  | 514   | 2 393              | 1 134  | 336  | 881   | 42  |  |
| 6521 Rahoitusleasing                       | 149  | 15                                       | 134  | 39   | 22  | 95                 | 51   | 12   | 31  | 1   |  |
| 65210 Rahoitusleasing                      | 149  | 15                                       | 134  | 39   | 22  | 95                 | 51   | 12   | 31  | 1   |  |
| 6522 Muu luotonanto                        | 2 148  | 234                                      | 1 914  | 516  | 339   | 1 398              | 761  | 191  | 437   | 9   |  |
| 65220 Muu luotonanto                       | 2 148  | 234                                      | 1 914  | 516  | 339   | 1 398              | 761  | 191  | 437   | 9   |  |
| 6523 Muu rahoitustoiminta                  | 1 353  | 169                                      | 1 184  | 284  | 153   | 900                | 322  | 133  | 413   | 32  |  |
| 65231 Sijoitus- ja kehitysyritystoiminta   | 579  | 71                                       | 508  | 115  | 60  | 393                | 113  | 65   | 192   | 23  |  |
| 65232 Rahastotoiminta                      | 302  | 12                                       | 290  | 57   | 45  | 233                | 97   | 26   | 104   | 6   |  |
| 65239 Muu sijoitustoiminta                 | 472  | 86                                       | 386  | 112  | 48  | 274                | 112  | 42   | 117   | 3   |  |

Taulukko 7. Työllinen työvoima toimialan (5-nro) ja koulutusasteen mukaan 31.12.2000

Tabell 7. Sysselsatt arbetskraft efter näringsgren (5-siff.) och utbildningsnivå 31.12.2000

Table 7. Employed labour force by industry (5-digits) and educational level 31 December, 2000

| Toimiala<br>Näringsgren | Työlliset<br>Yhteensä<br>Sysselsatta<br>Totalt | Koulutusaste - Utbildningsnivå           |  |  |   |  |  |   |   |  |              |
|-------------------------|--|--|--|--|---|--|--|---|---|--|--------------|
|                         |  | Vain<br>perusaste<br>Endast<br>grundnivå | Vähintään<br>keski-<br>aste<br>Minst<br>mellannivå | Keskiasteen<br>koulutus<br>Utbildning på<br>mellannivå |   | Korkea-asteen koulutus<br>Utbildning på högre nivå |  |   |   |  |              |
|                         |  |  |  | Yhteensä<br>Totalt                                     | Vain<br>yo-tutkinto<br>Endast<br>student-<br>examen | Yhteensä<br>Totalt                                 | Alin<br>korkea-<br>aste<br>Lågsta<br>högre<br>nivå | Alempi<br>korkeak.<br>aste<br>Lägre<br>hög-<br>skole-<br>nivå | Ylempi<br>korkeak.<br>aste<br>Högre<br>hög-<br>skole-<br>nivå | Tutkija-<br>koulutus-<br>aste<br>Forskar-<br>utbild-<br>ning |              |
|                         |  |  |  |  |   |  |  |   |   |  |              |
| 66                      | Vakuutus toiminta                              | 11 246                                   | 2 065  | 9 181  | 2 572   | 1 064  | 6 609  | 4 319   | 976   | 1 273  | 41           |
| 660                     | Vakuutus toiminta                              | 11 246                                   | 2 065  | 9 181  | 2 572   | 1 064  | 6 609  | 4 319   | 976   | 1 273  | 41           |
| 6601                    | Henkivakuutus                                  | 895                                      | 131  | 764  | 200   | 107  | 564  | 287   | 76  | 196  | 5            |
| 66010                   | Henkivakuutus                                  | 895                                      | 131  | 764  | 200   | 107  | 564  | 287   | 76  | 196  | 5            |
| 6602                    | Eläkevakuutus                                  | 16                                       | 5  | 11   | 4   | 1  | 7  | 2   | 2   | 3  | -            |
| 66020                   | Eläkevakuutus                                  | 16                                       | 5  | 11   | 4   | 1  | 7  | 2   | 2   | 3  | -            |
| 6603                    | Vahinkovakuutus                                | 10 335                                   | 1 929  | 8 406  | 2 368   | 956  | 6 038  | 4 030   | 898   | 1 074  | 36           |
| 66031                   | Vahinkovakuutusyhtiöt                          | 9 592                                    | 1 802  | 7 790  | 2 195   | 920  | 5 595  | 3 658   | 866   | 1 039  | 32           |
| 66032                   | Vakuutusyhdistykset                            | 534                                      | 79   | 455  | 129   | 26   | 326  | 288   | 22  | 16   | -            |
| 66039                   | Muu vahinkovakuutus                            | 209                                      | 48   | 161  | 44  | 10   | 117  | 84  | 10  | 19   | 4            |
| 67                      | Rahoitusta palveleva toiminta                  | 4 556                                    | 531  | 4 025  | 1 390   | 889  | 2 635  | 1 132   | 396   | 1 070  | 37           |
| 671                     | Rahoituksen välitystä palv. toim.              | 3 715                                    | 415  | 3 300  | 1 157   | 782  | 2 143  | 848   | 292   | 968  | 35           |
| 6711                    | Rahoituksen välit. hall. tukipalv.             | 203                                      | 10   | 193  | 75  | 61   | 118  | 42  | 14  | 62   | -            |
| 67111                   | Pörssi toiminta                                | 201                                      | 10   | 191  | 75  | 61   | 116  | 42  | 14  | 60   | -            |
| 67119                   | Muut rahoit. välit. hall. tukipalv.            | 2  | -  | 2  | -   | -  | 2  | -   | -   | 2  | -            |
| 6712                    | Arvopapereiden kauppa ja hallinta              | 1 283                                    | 69   | 1 214  | 415   | 328  | 799  | 273   | 116   | 393  | 17           |
| 67120                   | Arvopapereiden kauppa ja hallinta              | 1 283                                    | 69   | 1 214  | 415   | 328  | 799  | 273   | 116   | 393  | 17           |
| 6713                    | Muu rahoit. ja sijoit. palv. toim.             | 2 229                                    | 336  | 1 893  | 667   | 393  | 1 226  | 533   | 162   | 513  | 18           |
| 67130                   | Muu rahoit. ja sijoit. palv. toim.             | 2 229                                    | 336  | 1 893  | 667   | 393  | 1 226  | 533   | 162   | 513  | 18           |
| 672                     | Vakuutusta palveleva toiminta                  | 841                                      | 116  | 725  | 233   | 107  | 492  | 284   | 104   | 102  | 2            |
| 6720                    | Vakuutusta palveleva toiminta                  | 841                                      | 116  | 725  | 233   | 107  | 492  | 284   | 104   | 102  | 2            |
| 67200                   | Vakuutusta palveleva toiminta                  | 841                                      | 116  | 725  | 233   | 107  | 492  | 284   | 104   | 102  | 2            |
| <b>K</b>                | <b>Kiinteistö-, vuokraus-, tutk.palv.</b>      | <b>245 508</b>                           | <b>50 423</b>                                      | <b>195 085</b>   | <b>87 142</b>                                       | <b>30 698</b>                                      | <b>107 943</b>                                     | <b>48 584</b>   | <b>24 412</b>   | <b>31 513</b>  | <b>3 434</b> |
| 70                      | Kiinteistöalan palvelut                        | 33 900                                   | 11 017   | 22 883   | 14 313  | 1 850  | 8 570  | 6 198   | 1 419   | 928  | 25           |
| 701                     | Kiinteistöjen rakennuttaminen jne.             | 922                                      | 120  | 802  | 221   | 66   | 581  | 309   | 165   | 106  | 1            |
| 7011                    | Kiinteistöjen rakennuttaminen                  | 723                                      | 91   | 632  | 161   | 39   | 471  | 251   | 143   | 76   | 1            |
| 70110                   | Kiinteistöjen rakennuttaminen                  | 723                                      | 91   | 632  | 161   | 39   | 471  | 251   | 143   | 76   | 1            |
| 7012                    | Omien kiinteistöjen kauppa                     | 199                                      | 29   | 170  | 60  | 27   | 110  | 58  | 22  | 30   | -            |
| 70120                   | Omien kiinteistöjen kauppa                     | 199                                      | 29   | 170  | 60  | 27   | 110  | 58  | 22  | 30   | -            |
| 702                     | Omien asunt. ja kiint. vuokr. jne.             | 7 823                                    | 2 657  | 5 166  | 2 940   | 621  | 2 226  | 1 371   | 443   | 395  | 17           |
| 7020                    | Omien asunt. ja kiint. vuokr. jne.             | 7 823                                    | 2 657  | 5 166  | 2 940   | 621  | 2 226  | 1 371   | 443   | 395  | 17           |
| 70201                   | Asuntojen vuokraus                             | 1 826                                    | 457  | 1 369  | 766   | 165  | 603  | 419   | 101   | 81   | 2            |
| 70202                   | Asuntojen ja asuinkiint. hallinta              | 2 860                                    | 1 422  | 1 438  | 1 025   | 173  | 413  | 246   | 102   | 62   | 3            |
| 70209                   | Muiden kiint. vuokraus ja hallinta             | 3 127                                    | 776  | 2 351  | 1 144   | 283  | 1 207  | 703   | 240   | 252  | 12           |
| 703                     | Kiint. välitys, isännöinti ja hoito            | 23 987                                   | 7 921  | 16 066   | 10 641  | 1 102  | 5 425  | 4 276   | 749   | 395  | 5            |
| 7031                    | Kiinteistövälitys                              | 3 630                                    | 664  | 2 966  | 1 114   | 365  | 1 852  | 1 426   | 236   | 188  | 2            |
| 70310                   | Kiinteistövälitys                              | 3 630                                    | 664  | 2 966  | 1 114   | 365  | 1 852  | 1 426   | 236   | 188  | 2            |
| 7032                    | Isännöinti ja kiinteistönhoito                 | 20 357                                   | 7 257  | 13 100   | 9 527   | 737  | 3 573  | 2 850   | 513   | 207  | 3            |
| 70320                   | Isännöinti ja kiinteistönhoito                 | 20 357                                   | 7 257  | 13 100   | 9 527   | 737  | 3 573  | 2 850   | 513   | 207  | 3            |
| 71                      | Kulkuneuvojen jne. vuokraus                    | 3 350                                    | 956  | 2 394  | 1 690   | 434  | 704  | 551   | 115   | 38   | -            |
| 711                     | Autojen vuokraus ilman kuljettajaa             | 522                                      | 127  | 395  | 241   | 106  | 154  | 132   | 15  | 7  | -            |
| 7110                    | Autojen vuokraus ilman kuljettajaa             | 522                                      | 127  | 395  | 241   | 106  | 154  | 132   | 15  | 7  | -            |
| 71100                   | Autojen vuokraus ilman kuljettajaa             | 522                                      | 127  | 395  | 241   | 106  | 154  | 132   | 15  | 7  | -            |
| 712                     | Muiden liikennevälineiden vuokraus             | 139                                      | 33   | 106  | 66  | 21   | 40   | 28  | 9   | 3  | -            |
| 7121                    | Muiden maaliikennevälineiden vuokr.            | 124                                      | 32   | 92   | 57  | 16   | 35   | 24  | 8   | 3  | -            |
| 71210                   | Muiden maaliikennevälineiden vuokr.            | 124                                      | 32   | 92   | 57  | 16   | 35   | 24  | 8   | 3  | -            |
| 7122                    | Vesiliikennevälineiden vuokraus                | 4  | -  | 4  | 3   | -  | 1  | 1   | -   | -  | -            |
| 71220                   | Vesiliikennevälineiden vuokraus                | 4  | -  | 4  | 3   | -  | 1  | 1   | -   | -  | -            |

Taulukko 7. Työllinen työvoima toimialan (5-nro) ja koulutusasteen mukaan 31.12.2000

Tabell 7. Sysselsatt arbetskraft efter näringsgren (5-siff.) och utbildningsnivå 31.12.2000

Table 7. Employed labour force by industry (5-digits) and educational level 31 December, 2000

| Toimiala<br>Näringsgren                   | Työlliset<br>Yhteensä<br>Sysselsatta<br>Totalt | Koulutusaste - Utbildningsnivå           |  |                             |   |                          |  |   |   |   |
|---|--|--|--|-----------------------------|---|--------------------------|--|---|---|---|
|   |  | Vain<br>perusaste<br>Endast<br>grundnivå | Vähintään<br>keski-<br>aste<br>Minst<br>mellannivå | Keskiasteen<br>koulutus     |   | Korkea-asteen koulutus   |  |   |   |   |
|   |  |  |  | Utbildning på<br>mellannivå |   | Utbildning på högre nivå |  |   |   |   |
|   |  |  |  | Yhteensä<br>Totalt          | Vain<br>yo-tutkinto<br>Endast<br>student-<br>examen | Yhteensä<br>Totalt       | Alin<br>korkea-<br>aste<br>Lägsta<br>högre<br>nivå | Alempi<br>korkeak.<br>aste<br>Lägre<br>hög-<br>skole-<br>nivå | Ylempi<br>korkeak.<br>aste<br>Högre<br>hög-<br>skole-<br>nivå | Tutkija-<br>aste<br>Forskar-<br>utbild-<br>ning |
| 7123 Ilmaliikennevälineiden vuokraus      | 11   | 1  | 10   | 6                           | 5   | 4                        | 3  | 1   | -   | -   |
| 71230 Ilmaliikennevälineiden vuokraus     | 11   | 1  | 10   | 6                           | 5   | 4                        | 3  | 1   | -   | -   |
| 713 Koneiden ja laitteiden vuokraus       | 2 154  | 635                                      | 1 519  | 1 067                       | 137   | 452                      | 347  | 80  | 25  | -   |
| 7131 Maataluskoneiden ja -laitt. vuokr.   | 15   | 6  | 9  | 8                           | 2   | 1                        | 1  | -   | -   | -   |
| 71310 Maataluskoneiden ja -laitt. vuokr.  | 15   | 6  | 9  | 8                           | 2   | 1                        | 1  | -   | -   | -   |
| 7132 Rakennuskoneiden ja -laitt. vuokr.   | 1 610  | 482                                      | 1 128  | 810                         | 71  | 318                      | 245  | 58  | 15  | -   |
| 71320 Rakennuskoneiden ja -laitt. vuokr.  | 1 610  | 482                                      | 1 128  | 810                         | 71  | 318                      | 245  | 58  | 15  | -   |
| 7133 Konttorikoneiden jne. vuokraus       | 86   | 6  | 80   | 19                          | 9   | 61                       | 47   | 9   | 5   | -   |
| 71330 Konttorikoneiden jne. vuokraus      | 86   | 6  | 80   | 19                          | 9   | 61                       | 47   | 9   | 5   | -   |
| 7134 Muiden koneiden ja laitt. vuokraus   | 443  | 141                                      | 302  | 230                         | 55  | 72                       | 54   | 13  | 5   | -   |
| 71340 Muiden koneiden ja laitt. vuokraus  | 443  | 141                                      | 302  | 230                         | 55  | 72                       | 54   | 13  | 5   | -   |
| 714 Henk.koht. ja kotital.esin. vuokr.    | 535  | 161                                      | 374  | 316                         | 170   | 58                       | 44   | 11  | 3   | -   |
| 7140 Henk.koht. ja kotital.esin. vuokr.   | 535  | 161                                      | 374  | 316                         | 170   | 58                       | 44   | 11  | 3   | -   |
| 71401 Videofilmien vuokraus               | 392  | 129                                      | 263  | 230                         | 153   | 33                       | 27   | 5   | 1   | -   |
| 71402 Urheilu- ja liikuntavälin. vuokraus | 37   | 4  | 33   | 19                          | 9   | 14                       | 9  | 4   | 1   | -   |
| 71409 Muu kotitaloustavaroiden vuokraus   | 106  | 28                                       | 78   | 67                          | 8   | 11                       | 8  | 2   | 1   | -   |
| 72 Tietojenkäsittelypalvelu               | 36 190   | 3 081                                    | 33 109   | 12 972                      | 8 625   | 20 137                   | 8 664  | 4 660   | 6 560   | 253   |
| 721 Atk-laitteistokonsultointi            | 471  | 63                                       | 408  | 191                         | 111   | 217                      | 107  | 39  | 69  | 2   |
| 7210 Atk-laitteistokonsultointi           | 471  | 63                                       | 408  | 191                         | 111   | 217                      | 107  | 39  | 69  | 2   |
| 72100 Atk-laitteistokonsultointi          | 471  | 63                                       | 408  | 191                         | 111   | 217                      | 107  | 39  | 69  | 2   |
| 722 Ohjelmistojen suunnittelu jne.        | 22 836   | 1 603                                    | 21 233   | 8 009                       | 5 811   | 13 224                   | 5 258  | 3 232   | 4 529   | 205   |
| 7220 Ohjelmistojen suunnittelu jne.       | 22 836   | 1 603                                    | 21 233   | 8 009                       | 5 811   | 13 224                   | 5 258  | 3 232   | 4 529   | 205   |
| 72200 Ohjelmistojen suunnittelu jne.      | 22 836   | 1 603                                    | 21 233   | 8 009                       | 5 811   | 13 224                   | 5 258  | 3 232   | 4 529   | 205   |
| 723 Tietojenkäsittely                     | 8 145  | 797                                      | 7 348  | 2 403                       | 1 453   | 4 945                    | 2 457  | 1 008   | 1 442   | 38  |
| 7230 Tietojenkäsittely                    | 8 145  | 797                                      | 7 348  | 2 403                       | 1 453   | 4 945                    | 2 457  | 1 008   | 1 442   | 38  |
| 72300 Tietojenkäsittely                   | 8 145  | 797                                      | 7 348  | 2 403                       | 1 453   | 4 945                    | 2 457  | 1 008   | 1 442   | 38  |
| 724 Tietopankkitoiminta                   | 3 223  | 386                                      | 2 837  | 1 535                       | 1 110   | 1 302                    | 563  | 295   | 436   | 8   |
| 7240 Tietopankkitoiminta                  | 3 223  | 386                                      | 2 837  | 1 535                       | 1 110   | 1 302                    | 563  | 295   | 436   | 8   |
| 72400 Tietopankkitoiminta                 | 3 223  | 386                                      | 2 837  | 1 535                       | 1 110   | 1 302                    | 563  | 295   | 436   | 8   |
| 725 Konttori- ja tietokon. korjaus jne.   | 1 371  | 211                                      | 1 160  | 782                         | 115   | 378                      | 245  | 74  | 59  | -   |
| 7250 Konttori- ja tietokon. korjaus jne.  | 1 371  | 211                                      | 1 160  | 782                         | 115   | 378                      | 245  | 74  | 59  | -   |
| 72500 Konttori- ja tietokon. korjaus jne. | 1 371  | 211                                      | 1 160  | 782                         | 115   | 378                      | 245  | 74  | 59  | -   |
| 726 Muu tietojenkäsittelypalvelu          | 144  | 21                                       | 123  | 52                          | 25  | 71                       | 34   | 12  | 25  | -   |
| 7260 Muu tietojenkäsittelypalvelu         | 144  | 21                                       | 123  | 52                          | 25  | 71                       | 34   | 12  | 25  | -   |
| 72600 Muu tietojenkäsittelypalvelu        | 144  | 21                                       | 123  | 52                          | 25  | 71                       | 34   | 12  | 25  | -   |
| 73 Tutkimus ja kehittäminen               | 15 801   | 1 628                                    | 14 173   | 3 731                       | 1 265   | 10 442                   | 2 060  | 1 096   | 5 054   | 2 232   |
| 731 Luonnontiet. ja tekn. tutk. ja keh.   | 14 803   | 1 543                                    | 13 260   | 3 601                       | 1 188   | 9 659                    | 1 935  | 1 036   | 4 655   | 2 033   |
| 7310 Luonnontiet. ja tekn. tutk. ja keh.  | 14 803   | 1 543                                    | 13 260   | 3 601                       | 1 188   | 9 659                    | 1 935  | 1 036   | 4 655   | 2 033   |
| 73101 Lääketieteellinen tutkimus ja keh.  | 2 857  | 236                                      | 2 621  | 682                         | 248   | 1 939                    | 529  | 149   | 840   | 421   |
| 73102 Muu luonnontiet. tutkimus ja keh.   | 6 403  | 862                                      | 5 541  | 1 795                       | 425   | 3 746                    | 823  | 377   | 1 690   | 856   |
| 73103 Tekniikan tutkimus ja kehittäminen  | 5 543  | 445                                      | 5 098  | 1 124                       | 515   | 3 974                    | 583  | 510   | 2 125   | 756   |
| 732 Yhteiskuntatiet. jne. tutk. ja keh.   | 998  | 85                                       | 913  | 130                         | 77  | 783                      | 125  | 60  | 399   | 199   |
| 7320 Yhteiskuntatiet. jne. tutk. ja keh.  | 998  | 85                                       | 913  | 130                         | 77  | 783                      | 125  | 60  | 399   | 199   |
| 73200 Yhteiskuntatiet. jne. tutk. ja keh. | 998  | 85                                       | 913  | 130                         | 77  | 783                      | 125  | 60  | 399   | 199   |
| 74 Muu liike-elämää palveleva toiminta    | 156 267  | 33 741                                   | 122 526  | 54 436                      | 18 524  | 68 090                   | 31 111   | 17 122  | 18 933  | 924   |
| 741 Lainop. ja taloud. konsult. jne.      | 30 804   | 3 865                                    | 26 939   | 7 336                       | 3 774   | 19 603                   | 8 682  | 2 713   | 7 863   | 345   |
| 7411 Lakiasiain palvelu                   | 4 607  | 265                                      | 4 342  | 715                         | 485   | 3 627                    | 831  | 197   | 2 538   | 61  |
| 74111 Lakiasiain toimistot                | 679  | 62                                       | 617  | 121                         | 88  | 496                      | 129  | 37  | 322   | 8   |

## Taulukko 7. Työllinen työvoima toimialan (5-nro) ja koulutusasteen mukaan 31.12.2000

Tabell 7. Sysselsatt arbetskraft efter näringsgren (5-siff.) och utbildningsnivå 31.12.2000

Table 7. Employed labour force by industry (5-digits) and educational level 31 December, 2000

| Toimiala<br>Näringsgren                    | Työlliset<br>Yhteensä<br>Sysselsatta<br>Totalt | Koulutusaste - Utbildningsnivå           |  |                             |   |                          |  |   |   |  |
|--|--|--|--|-----------------------------|---|--------------------------|--|---|---|--|
|  |  | Vain<br>perusaste<br>Endast<br>grundnivå | Vähintään<br>keski-<br>aste<br>Minst<br>mellannivå | Keskiasteen<br>koulutus     |   | Korkea-asteen koulutus   |  |   |   |  |
|  |  |  |  | Utbildning på<br>mellannivå |   | Utbildning på högre nivå |  |   |   |  |
|  |  |  |  | Yhteensä<br>Totalt          | Vain<br>yo-tutkinto<br>Endast<br>student-<br>examen | Yhteensä<br>Totalt       | Alin<br>korkea-<br>aste<br>Lågsta<br>högre<br>nivå | Alempi<br>korkeak-<br>aste<br>Lägre<br>hög-<br>skole-<br>nivå | Ylempi<br>korkeak-<br>aste<br>Högre<br>hög-<br>skole-<br>nivå | Tutkija-<br>koulutus-<br>aste<br>Forskar-<br>utbild-<br>ning |
| 74112 Asianajotoimistot                    | 2 804  | 154                                      | 2 650  | 482                         | 325   | 2 168                    | 583  | 105   | 1 455   | 25   |
| 74113 Patenttitoimistot                    | 326  | 17                                       | 309  | 73                          | 54  | 236                      | 68   | 28  | 130   | 10   |
| 74119 Muu lakiasiaien palvelu              | 113  | 15                                       | 98   | 20                          | 9   | 78                       | 23   | 14  | 40  | 1  |
| 7412 Laskentatoimi, kirjanpito jne.        | 9 158  | 985                                      | 8 173  | 1 855                       | 635   | 6 318                    | 4 427  | 733   | 1 141   | 17   |
| 74121 Kirjanpito- ja tilinpäätöspalvelu    | 7 529  | 925                                      | 6 604  | 1 649                       | 496   | 4 955                    | 4 108  | 524   | 319   | 4  |
| 74122 Tilintarkastuspalvelu                | 1 495  | 48                                       | 1 447  | 155                         | 105   | 1 292                    | 289  | 196   | 796   | 11   |
| 74129 Muu laskentatoimen palvelu           | 131  | 12                                       | 119  | 49                          | 34  | 70                       | 29   | 13  | 26  | 2  |
| 7413 Markkinatutkimus ja mielipideselv.    | 2 238  | 447                                      | 1 791  | 989                         | 735   | 802                      | 353  | 112   | 325   | 12   |
| 74130 Markkinatutkimus ja mielipideselv.   | 2 238  | 447                                      | 1 791  | 989                         | 735   | 802                      | 353  | 112   | 325   | 12   |
| 7414 Liikkeenhoidon konsultointi           | 8 619  | 1 298                                    | 7 321  | 2 468                       | 1 346   | 4 853                    | 1 578  | 862   | 2 273   | 140  |
| 74140 Liikkeenhoidon konsultointi          | 8 619  | 1 298                                    | 7 321  | 2 468                       | 1 346   | 4 853                    | 1 578  | 862   | 2 273   | 140  |
| 7415 Hallintayhtiöt                        | 6 182  | 870                                      | 5 312  | 1 309                       | 573   | 4 003                    | 1 493  | 809   | 1 586   | 115  |
| 74150 Hallintayhtiöt                       | 6 182  | 870                                      | 5 312  | 1 309                       | 573   | 4 003                    | 1 493  | 809   | 1 586   | 115  |
| 742 Tekninen palvelu                       | 45 217   | 5 636                                    | 39 581   | 11 892                      | 2 711   | 27 689                   | 9 837  | 10 806  | 6 770   | 276  |
| 7420 Tekninen palvelu                      | 45 217   | 5 636                                    | 39 581   | 11 892                      | 2 711   | 27 689                   | 9 837  | 10 806  | 6 770   | 276  |
| 74201 Yhdyskuntasuunnittelu                | 8 933  | 1 724                                    | 7 209  | 3 072                       | 422   | 4 137                    | 1 872  | 889   | 1 335   | 41   |
| 74202 Maa- ja vesirakentamisen tekn. palv. | 1 407  | 216                                      | 1 191  | 443                         | 93  | 748                      | 247  | 224   | 260   | 17   |
| 74203 Arkkitehtipalvelu                    | 3 015  | 188                                      | 2 827  | 782                         | 513   | 2 045                    | 242  | 828   | 964   | 11   |
| 74204 Rakennetekninen palvelu              | 2 505  | 198                                      | 2 307  | 585                         | 212   | 1 722                    | 322  | 991   | 397   | 12   |
| 74205 LVI-tekninen suunnittelu             | 1 667  | 133                                      | 1 534  | 418                         | 107   | 1 116                    | 328  | 599   | 186   | 3  |
| 74206 Sähkötekniinen suunnittelu           | 1 863  | 122                                      | 1 741  | 536                         | 149   | 1 205                    | 396  | 570   | 220   | 19   |
| 74207 Muu rakennustekninen palvelu         | 12 380   | 2 299                                    | 10 081   | 3 570                       | 403   | 6 511                    | 3 412  | 2 014   | 1 047   | 38   |
| 74208 Kone- ja prosessisuunnittelu         | 9 922  | 513                                      | 9 409  | 1 837                       | 587   | 7 572                    | 2 424  | 3 553   | 1 516   | 79   |
| 74209 Muu tekninen palvelu                 | 1 448  | 182                                      | 1 266  | 426                         | 127   | 840                      | 305  | 277   | 222   | 36   |
| 743 Tekninen testaus ja analysointi        | 4 051  | 376                                      | 3 675  | 923                         | 175   | 2 752                    | 1 399  | 542   | 648   | 163  |
| 7430 Tekninen testaus ja analysointi       | 4 051  | 376                                      | 3 675  | 923                         | 175   | 2 752                    | 1 399  | 542   | 648   | 163  |
| 74300 Tekninen testaus ja analysointi      | 4 051  | 376                                      | 3 675  | 923                         | 175   | 2 752                    | 1 399  | 542   | 648   | 163  |
| 744 Mainospalvelu                          | 8 472  | 1 918                                    | 6 554  | 3 773                       | 1 764   | 2 781                    | 1 675  | 467   | 635   | 4  |
| 7440 Mainospalvelu                         | 8 472  | 1 918                                    | 6 554  | 3 773                       | 1 764   | 2 781                    | 1 675  | 467   | 635   | 4  |
| 74401 Mainostoimistot                      | 5 296  | 883                                      | 4 413  | 2 452                       | 1 237   | 1 961                    | 1 083  | 351   | 523   | 4  |
| 74402 Suora- ja ulkomainonta               | 558  | 144                                      | 414  | 241                         | 88  | 173                      | 109  | 31  | 33  | -  |
| 74409 Muu mainospalvelu                    | 2 616  | 891                                      | 1 725  | 1 078                       | 439   | 647                      | 483  | 85  | 79  | -  |
| 745 Työnvälitys ja henkilöstön hankinta    | 15 431   | 3 292                                    | 12 139   | 7 091                       | 3 230   | 5 048                    | 3 386  | 715   | 927   | 20   |
| 7450 Työnvälitys ja henkilöstön hankinta   | 15 431   | 3 292                                    | 12 139   | 7 091                       | 3 230   | 5 048                    | 3 386  | 715   | 927   | 20   |
| 74501 Työvoimatoimistot                    | 3 691  | 303                                      | 3 388  | 537                         | 114   | 2 851                    | 1 924  | 288   | 622   | 17   |
| 74502 Työvoiman vuokraus                   | 11 269   | 2 850                                    | 8 419  | 6 355                       | 2 990   | 2 064                    | 1 414  | 402   | 246   | 2  |
| 74509 Muu työvoiman ja henk.kunnan hank.   | 471  | 139                                      | 332  | 199                         | 126   | 133                      | 48   | 25  | 59  | 1  |
| 746 Etsivä-, vartiointi- ja turv.palv.     | 6 188  | 1 655                                    | 4 533  | 3 783                       | 1 540   | 750                      | 607  | 88  | 54  | 1  |
| 7460 Etsivä-, vartiointi- ja turv.palv.    | 6 188  | 1 655                                    | 4 533  | 3 783                       | 1 540   | 750                      | 607  | 88  | 54  | 1  |
| 74600 Etsivä-, vartiointi- ja turv.palv.   | 6 188  | 1 655                                    | 4 533  | 3 783                       | 1 540   | 750                      | 607  | 88  | 54  | 1  |
| 747 Siivous                                | 29 020   | 13 387                                   | 15 633   | 13 250                      | 2 579   | 2 383                    | 1 899  | 301   | 176   | 7  |
| 7470 Siivous                               | 29 020   | 13 387                                   | 15 633   | 13 250                      | 2 579   | 2 383                    | 1 899  | 301   | 176   | 7  |
| 74700 Siivous                              | 29 020   | 13 387                                   | 15 633   | 13 250                      | 2 579   | 2 383                    | 1 899  | 301   | 176   | 7  |
| 748 Muut palvelut liike-elämälle           | 14 013   | 3 212                                    | 10 801   | 5 626                       | 2 484   | 5 175                    | 2 404  | 1 137   | 1 541   | 93   |
| 7481 Valokuvauspalvelu                     | 1 871  | 569                                      | 1 302  | 912                         | 337   | 390                      | 277  | 75  | 38  | -  |
| 74811 Valokuvaamotoiminta                  | 791  | 217                                      | 574  | 384                         | 152   | 190                      | 134  | 35  | 21  | -  |
| 74812 Valokuvien kehittäminen              | 714  | 233                                      | 481  | 372                         | 129   | 109                      | 84   | 20  | 5   | -  |
| 7482 Pakkauspalvelu                        | 472  | 172                                      | 300  | 248                         | 40  | 52                       | 39   | 8   | 5   | -  |
| 74820 Pakkauspalvelu                       | 472  | 172                                      | 300  | 248                         | 40  | 52                       | 39   | 8   | 5   | -  |
| 7483 Sihteeri- ja käännöspalvelu           | 2 913  | 705                                      | 2 208  | 1 154                       | 586   | 1 054                    | 374  | 241   | 424   | 15   |
| 74831 Tekstinkäsittely- ja monennuspalv.   | 1 321  | 420                                      | 901  | 613                         | 218   | 288                      | 204  | 52  | 32  | -  |

Taulukko 7. Työllinen työvoima toimialan (5-nro) ja koulutusasteen mukaan 31.12.2000  
 Tabell 7. Sysselsatt arbetskraft efter näringsgren (5-siff.) och utbildningsnivå 31.12.2000  
 Table 7. Employed labour force by industry (5-digits) and educational level 31 December, 2000

| Toimiala<br>Näringsgren | Työlliset<br>Yhteensä<br>Sysselsatta<br>Totalt | Koulutusaste - Utbildningsnivå           |  |  |   |  |  |   |   |  |       |
|-------------------------|--|--|--|--|---|--|--|---|---|--|-------|
|                         |  | Vain<br>perusaste<br>Endast<br>grundnivå | Vähintään<br>keski-<br>aste<br>Minst<br>mellannivå | Keskiasteen<br>koulutus<br>Utbildning på<br>mellannivå |   | Korkea-asteen koulutus<br>Utbildning på högre nivå |  |   |   |  |       |
|                         |  |  |  | Yhteensä<br>Totalt                                     | Vain<br>yo-tutkinto<br>Endast<br>student-<br>examen | Yhteensä<br>Totalt                                 | Alin<br>korkea-<br>aste<br>Lågsta<br>högre<br>nivå | Alempi<br>korkeak-<br>aste<br>Lägre<br>hög-<br>skole-<br>nivå | Ylempi<br>korkeak-<br>aste<br>Högre<br>hög-<br>skole-<br>nivå | Tutkija-<br>koulutus-<br>aste<br>Forskar-<br>utbild-<br>ning |       |
|                         |  |  |  |  |   |  |  |   |   |  |       |
| 74832                   | Osoitteistopalvelu                             | 431                                      | 172  | 259  | 181   | 74   | 78   | 56  | 13  | 9  | -     |
| 74833                   | Käännös- ja tulkkauspalvelu                    | 1 044                                    | 95   | 949  | 326   | 275  | 623  | 75  | 158   | 376  | 14    |
| 74839                   | Muu sihteeripalvelu                            | 88                                       | 12   | 76   | 25  | 14   | 51   | 34  | 14  | 3  | -     |
| 7484                    | Muulla luokitt. liike-elämän palv.             | 6 232                                    | 1 370  | 4 862  | 2 639   | 1 219  | 2 223  | 1 201   | 449   | 550  | 23    |
| 74841                   | Taideteollinen muotoilu ja suunn.              | 722                                      | 75   | 647  | 333   | 126  | 314  | 136   | 88  | 89   | 1     |
| 74842                   | Perintätoimistot                               | 479                                      | 60   | 419  | 136   | 86   | 283  | 176   | 35  | 71   | 1     |
| 74843                   | Messujen ja tuote-esittelyjen järj.            | 1 400                                    | 312  | 1 088  | 510   | 195  | 578  | 334   | 105   | 133  | 6     |
| 74849                   | Muulla mainits. liike-elämän palv.             | 3 630                                    | 923  | 2 707  | 1 660   | 812  | 1 047  | 555   | 221   | 256  | 15    |
| <b>L</b>                | <b>Julkisen hallinto, maanpuol. jne.</b>       | 125 457                                  | 17 421   | 108 036  | 41 405  | 7 457  | 66 631   | 35 234  | 9 447   | 20 296   | 1 654 |
| 75                      | Julkisen hallinto, maanpuol. jne.              | 125 457                                  | 17 421   | 108 036  | 41 405  | 7 457  | 66 631   | 35 234  | 9 447   | 20 296   | 1 654 |
| 751                     | Julkishallinto                                 | 65 008                                   | 9 814  | 55 194   | 17 334  | 4 039  | 37 860   | 17 487  | 6 541   | 12 553   | 1 279 |
| 7511                    | Julkisen yleishallinto                         | 28 933                                   | 4 011  | 24 922   | 6 557   | 2 112  | 18 365   | 8 901   | 3 086   | 5 667  | 711   |
| 75110                   | Julkisen yleishallinto                         | 28 933                                   | 4 011  | 24 922   | 6 557   | 2 112  | 18 365   | 8 901   | 3 086   | 5 667  | 711   |
| 7512                    | Terveystieteiden, opet. jne. hall.             | 27 226                                   | 4 516  | 22 710   | 8 533   | 1 502  | 14 177   | 6 146   | 2 782   | 4 826  | 423   |
| 75121                   | Opetuksen ja kulttuuriasian hall.              | 10 392                                   | 1 949  | 8 443  | 3 787   | 790  | 4 656  | 2 109   | 735   | 1 614  | 198   |
| 75122                   | Terveystieteiden, sos.turvan hall.             | 16 834                                   | 2 567  | 14 267   | 4 746   | 712  | 9 521  | 4 037   | 2 047   | 3 212  | 225   |
| 7513                    | Työvoima- ja elinkeinoasiain hall.             | 6 573                                    | 743  | 5 830  | 1 493   | 326  | 4 337  | 1 786   | 555   | 1 855  | 141   |
| 75130                   | Työvoima- ja elinkeinoasiain hall.             | 6 573                                    | 743  | 5 830  | 1 493   | 326  | 4 337  | 1 786   | 555   | 1 855  | 141   |
| 7514                    | Julkishallintoa tukevat toiminnot              | 2 271                                    | 543  | 1 728  | 749   | 99   | 979  | 653   | 117   | 205  | 4     |
| 75140                   | Julkishallintoa tukevat toiminnot              | 2 271                                    | 543  | 1 728  | 749   | 99   | 979  | 653   | 117   | 205  | 4     |
| 752                     | Ulkoasiain hallinto, maanpuol. jne.            | 51 955                                   | 6 271  | 45 684   | 22 282  | 2 644  | 23 402   | 14 714  | 1 872   | 6 510  | 306   |
| 7521                    | Ulkoasiain hallinto                            | 3 429                                    | 218  | 3 211  | 1 380   | 432  | 1 831  | 706   | 225   | 845  | 55    |
| 75210                   | Ulkoasiain hallinto                            | 3 429                                    | 218  | 3 211  | 1 380   | 432  | 1 831  | 706   | 225   | 845  | 55    |
| 7522                    | Maanpuolustus                                  | 16 683                                   | 2 011  | 14 672   | 6 346   | 711  | 8 326  | 4 777   | 718   | 2 732  | 99    |
| 75220                   | Maanpuolustus                                  | 16 683                                   | 2 011  | 14 672   | 6 346   | 711  | 8 326  | 4 777   | 718   | 2 732  | 99    |
| 7523                    | Oikeustoimi ja vankeinhoito                    | 10 713                                   | 1 536  | 9 177  | 3 399   | 510  | 5 778  | 2 767   | 455   | 2 423  | 133   |
| 75231                   | Oikeudenhoito                                  | 7 977                                    | 1 268  | 6 709  | 1 728   | 419  | 4 981  | 2 174   | 378   | 2 304  | 125   |
| 75232                   | Vankeinhoito                                   | 2 736                                    | 268  | 2 468  | 1 671   | 91   | 797  | 593   | 77  | 119  | 8     |
| 7524                    | Poliisitoimi ja rajojen vartiointi             | 14 299                                   | 922  | 13 377   | 7 150   | 684  | 6 227  | 5 426   | 324   | 458  | 19    |
| 75241                   | Poliisitoimi                                   | 11 212                                   | 798  | 10 414   | 5 030   | 493  | 5 384  | 4 776   | 278   | 312  | 18    |
| 75242                   | Rajojen vartiointi ja väestönsuoj.             | 3 087                                    | 124  | 2 963  | 2 120   | 191  | 843  | 650   | 46  | 146  | 1     |
| 7525                    | Palo- ja pelastustoimi                         | 6 831                                    | 1 584  | 5 247  | 4 007   | 307  | 1 240  | 1 038   | 150   | 52   | -     |
| 75250                   | Palo- ja pelastustoimi                         | 6 831                                    | 1 584  | 5 247  | 4 007   | 307  | 1 240  | 1 038   | 150   | 52   | -     |
| 753                     | Pakollinen sosiaalivakuutustoiminta            | 8 494                                    | 1 336  | 7 158  | 1 789   | 774  | 5 369  | 3 033   | 1 034   | 1 233  | 69    |
| 7530                    | Pakollinen sosiaalivakuutustoiminta            | 8 494                                    | 1 336  | 7 158  | 1 789   | 774  | 5 369  | 3 033   | 1 034   | 1 233  | 69    |
| 75301                   | Kansaneläkelaitoksen vakuutustoim.             | 5 264                                    | 659  | 4 605  | 1 018   | 440  | 3 587  | 2 092   | 740   | 721  | 34    |
| 75302                   | Lakisääteinen työeläkevakuutus                 | 2 732                                    | 540  | 2 192  | 615   | 279  | 1 577  | 774   | 282   | 486  | 35    |
| 75309                   | Muu pakollinen sosiaalivak.toim.               | 498                                      | 137  | 361  | 156   | 55   | 205  | 167   | 12  | 26   | -     |
| <b>M</b>                | <b>Koulutus</b>                                | 150 310                                  | 12 419   | 137 891  | 33 514  | 10 442   | 104 377  | 20 690  | 23 356  | 52 428   | 7 903 |
| 80                      | Koulutus                                       | 150 310                                  | 12 419   | 137 891  | 33 514  | 10 442   | 104 377  | 20 690  | 23 356  | 52 428   | 7 903 |
| 801                     | Peruskoulu                                     | 62 443                                   | 5 069  | 57 374   | 13 619  | 3 152  | 43 755   | 5 967   | 12 908  | 24 644   | 236   |
| 8010                    | Peruskoulu                                     | 62 443                                   | 5 069  | 57 374   | 13 619  | 3 152  | 43 755   | 5 967   | 12 908  | 24 644   | 236   |
| 80100                   | Peruskoulu                                     | 62 443                                   | 5 069  | 57 374   | 13 619  | 3 152  | 43 755   | 5 967   | 12 908  | 24 644   | 236   |
| 802                     | Lukio ja ammatillinen koulutus                 | 39 632                                   | 2 493  | 37 139   | 7 799   | 1 420  | 29 340   | 8 389   | 6 234   | 13 803   | 914   |
| 8021                    | Lukio  | 8 419                                    | 345  | 8 074  | 747   | 370  | 7 327  | 247   | 530   | 6 298  | 252   |
| 80210                   | Lukio  | 8 419                                    | 345  | 8 074  | 747   | 370  | 7 327  | 247   | 530   | 6 298  | 252   |



Taulukko 7. Työllinen työvoima toimialan (5-nro) ja koulutusasteen mukaan 31.12.2000

Tabell 7. Sysselsatt arbetskraft efter näringsgren (5-siff.) och utbildningsnivå 31.12.2000

Table 7. Employed labour force by industry (5-digits) and educational level 31 December, 2000

| Toimiala<br>Näringsgren | Työlliset<br>Yhteensä<br>Sysselsatta<br>Totalt | Koulutusaste - Utbildningsnivå           |  |  |   |  |  |   |   |  |              |
|-------------------------|--|--|--|--|---|--|--|---|---|--|--------------|
|                         |  | Vain<br>perusaste<br>Endast<br>grundnivå | Vähintään<br>keski-<br>aste<br>Minst<br>mellannivå | Keskiasteen<br>koulutus<br>Utbildning på<br>mellannivå |   | Korkea-asteen koulutus<br>Utbildning på högre nivå |  |   |   |  |              |
|                         |  |  |  | Yhteensä<br>Totalt                                     | Vain<br>yo-tutkinto<br>Endast<br>student-<br>examen | Yhteensä<br>Totalt                                 | Alin<br>korkea-<br>aste<br>Lågsta<br>högre<br>nivå | Alempi<br>korkeak.<br>aste<br>Lägre<br>hög-<br>skole-<br>nivå | Ylempi<br>korkeak.<br>aste<br>Högre<br>hög-<br>skole-<br>nivå | Tutkija-<br>koulutus-<br>aste<br>Forskar-<br>utbild-<br>ning |              |
|                         |  |  |  |  |   |  |  |   |   |  |              |
| 8022                    | Ammatillinen koulutus                          | 31 213                                   | 2 148  | 29 065   | 7 052   | 1 050  | 22 013   | 8 142   | 5 704   | 7 505  | 662          |
| 80220                   | Ammatillinen koulutus                          | 31 213                                   | 2 148  | 29 065   | 7 052   | 1 050  | 22 013   | 8 142   | 5 704   | 7 505  | 662          |
| 803                     | Korkeakoulut                                   | 29 176                                   | 2 128  | 27 048   | 6 016   | 3 668  | 21 032   | 3 025   | 1 587   | 9 969  | 6 451        |
| 8030                    | Korkeakoulut                                   | 29 176                                   | 2 128  | 27 048   | 6 016   | 3 668  | 21 032   | 3 025   | 1 587   | 9 969  | 6 451        |
| 80300                   | Korkeakoulut                                   | 29 176                                   | 2 128  | 27 048   | 6 016   | 3 668  | 21 032   | 3 025   | 1 587   | 9 969  | 6 451        |
| 804                     | Muu koulutus                                   | 19 059                                   | 2 729  | 16 330   | 6 080   | 2 202  | 10 250   | 3 309   | 2 627   | 4 012  | 302          |
| 8041                    | Kuljettajakoulutus                             | 1 119                                    | 173  | 946  | 712   | 71   | 234  | 202   | 26  | 6  | -            |
| 80410                   | Kuljettajakoulutus                             | 1 119                                    | 173  | 946  | 712   | 71   | 234  | 202   | 26  | 6  | -            |
| 8042                    | Muu aikuiskoulutus yms.                        | 17 201                                   | 2 444  | 14 757   | 5 055   | 2 068  | 9 702  | 3 001   | 2 523   | 3 893  | 285          |
| 80421                   | Kansan- ja kansalaisopistot jne.               | 13 493                                   | 1 914  | 11 579   | 3 942   | 1 482  | 7 637  | 2 271   | 2 102   | 3 048  | 216          |
| 80422                   | Koulutuskeskukset                              | 1 746                                    | 193  | 1 553  | 461   | 181  | 1 092  | 441   | 198   | 407  | 46           |
| 80423                   | Kielikoulut ja -opistot                        | 578                                      | 157  | 421  | 154   | 119  | 267  | 47  | 68  | 147  | 5            |
| 80424                   | Kirjeopistot                                   | 1  | -  | 1  | -   | -  | 1  | 1   | -   | -  | -            |
| 80429                   | Muut koulutusta antavat yksiköt                | 1 378                                    | 179  | 1 199  | 497   | 286  | 702  | 241   | 153   | 290  | 18           |
| <b>N</b>                | <b>Terveydenhuolto- ja sosiaalipalv.</b>       | <b>308 009</b>                           | <b>42 835</b>                                      | <b>265 174</b>   | <b>136 097</b>                                      | <b>7 887</b>                                       | <b>129 077</b>                                     | <b>81 158</b>   | <b>22 414</b>   | <b>22 673</b>  | <b>2 832</b> |
| 85                      | Terveydenhuolto- ja sosiaalipalv.              | 308 009                                  | 42 835   | 265 174  | 136 097   | 7 887  | 129 077  | 81 158  | 22 414  | 22 673   | 2 832        |
| 851                     | Terveydenhuoltopalvelut                        | 153 318                                  | 11 250   | 142 068  | 52 834  | 3 296  | 89 234   | 60 863  | 6 910   | 18 779   | 2 682        |
| 8511                    | Sairaalapalvelut                               | 81 217                                   | 6 080  | 75 137   | 25 516  | 1 706  | 49 621   | 35 659  | 3 941   | 7 991  | 2 030        |
| 85110                   | Sairaalapalvelut                               | 81 217                                   | 6 080  | 75 137   | 25 516  | 1 706  | 49 621   | 35 659  | 3 941   | 7 991  | 2 030        |
| 8512                    | Lääkäripalvelut                                | 59 280                                   | 4 257  | 55 023   | 23 089  | 1 143  | 31 934   | 20 940  | 2 261   | 8 268  | 465          |
| 85121                   | Kunnalliset terveyskeskukset                   | 52 433                                   | 3 790  | 48 643   | 21 842  | 917  | 26 801   | 18 148  | 2 022   | 6 439  | 192          |
| 85129                   | Muut lääkäripalvelut                           | 6 844                                    | 467  | 6 377  | 1 247   | 226  | 5 130  | 2 792   | 239   | 1 826  | 273          |
| 8513                    | Hammashoito                                    | 4 346                                    | 268  | 4 078  | 1 577   | 136  | 2 501  | 629   | 67  | 1 755  | 50           |
| 85130                   | Hammashoito                                    | 4 346                                    | 268  | 4 078  | 1 577   | 136  | 2 501  | 629   | 67  | 1 755  | 50           |
| 8514                    | Muut terveydenhuoltopalvelut                   | 8 263                                    | 641  | 7 622  | 2 643   | 309  | 4 979  | 3 616   | 636   | 619  | 108          |
| 85141                   | Fysikaalinen hoito                             | 2 964                                    | 171  | 2 793  | 581   | 62   | 2 212  | 1 924   | 234   | 49   | 5            |
| 85142                   | Laboratorio- ja röntgentutkimukset             | 1 445                                    | 143  | 1 302  | 436   | 107  | 866  | 645   | 75  | 98   | 48           |
| 85143                   | Sairaankuljetuspalvelut                        | 1 054                                    | 98   | 956  | 679   | 36   | 277  | 221   | 50  | 6  | -            |
| 85149                   | Muu terveysterveyspalvelu                      | 2 799                                    | 229  | 2 570  | 947   | 104  | 1 623  | 825   | 277   | 466  | 55           |
| 852                     | Eläinlääkintäpalvelut                          | 967                                      | 108  | 859  | 296   | 139  | 563  | 65  | 16  | 475  | 7            |
| 8520                    | Eläinlääkintäpalvelut                          | 967                                      | 108  | 859  | 296   | 139  | 563  | 65  | 16  | 475  | 7            |
| 85200                   | Eläinlääkintäpalvelut                          | 967                                      | 108  | 859  | 296   | 139  | 563  | 65  | 16  | 475  | 7            |
| 853                     | Sosiaalipalvelut                               | 151 174                                  | 31 185   | 119 989  | 82 188  | 4 387  | 37 801   | 19 038  | 15 301  | 3 327  | 135          |
| 8531                    | Majoituksen sisält. sosiaalipalv.              | 58 114                                   | 12 625   | 45 489   | 32 469  | 1 696  | 13 020   | 9 890   | 2 212   | 882  | 36           |
| 85311                   | Lasten ja nuorten huoltolaitokset              | 4 031                                    | 439  | 3 592  | 1 834   | 264  | 1 758  | 1 140   | 448   | 165  | 5            |
| 85312                   | Vammaisten laitokset                           | 5 020                                    | 559  | 4 461  | 3 126   | 150  | 1 335  | 993   | 219   | 110  | 13           |
| 85313                   | Vanhusten laitokset                            | 21 453                                   | 3 588  | 17 865   | 13 904  | 437  | 3 961  | 3 307   | 506   | 145  | 3            |
| 85314                   | Päihdehuoltolaitokset                          | 1 318                                    | 237  | 1 081  | 516   | 49   | 565  | 386   | 93  | 83   | 3            |
| 85315                   | Palvelutalot ja -asunnot                       | 15 693                                   | 2 295  | 13 398   | 9 547   | 501  | 3 851  | 3 054   | 618   | 174  | 5            |
| 85316                   | Muut laitokset                                 | 414                                      | 41   | 373  | 162   | 24   | 211  | 129   | 53  | 29   | -            |
| 85317                   | Perhehoito                                     | 10 183                                   | 5 466  | 4 717  | 3 379   | 271  | 1 338  | 881   | 274   | 176  | 7            |
| 8532                    | Sosiaaliset avopalvelut                        | 93 060                                   | 18 560   | 74 500   | 49 719  | 2 691  | 24 781   | 9 148   | 13 089  | 2 445  | 99           |
| 85321                   | Lasten päivähoito                              | 58 287                                   | 12 814   | 45 473   | 29 603  | 1 494  | 15 870   | 3 966   | 11 406  | 494  | 4            |
| 85322                   | Vammaisten erit.päivähoito, -opetus            | 1 425                                    | 178  | 1 247  | 792   | 35   | 455  | 284   | 120   | 50   | 1            |
| 85323                   | Kotipalvelut                                   | 17 712                                   | 2 534  | 15 178   | 13 211  | 213  | 1 967  | 1 582   | 296   | 85   | 4            |
| 85324                   | Suojatyö ja työhön kuntoutus                   | 4 561                                    | 1 200  | 3 361  | 2 350   | 71   | 1 011  | 761   | 145   | 103  | 2            |
| 85329                   | Muu sosiaalitoiminta                           | 10 991                                   | 1 825  | 9 166  | 3 736   | 875  | 5 430  | 2 528   | 1 112   | 1 703  | 87           |

Taulukko 7. Työllinen työvoima toimialan (5-nro) ja koulutusasteen mukaan 31.12.2000

Tabell 7. Sysselsatt arbetskraft efter näringsgren (5-siff.) och utbildningsnivå 31.12.2000

Table 7. Employed labour force by industry (5-digits) and educational level 31 December, 2000

| Toimiala<br>Näringsgren                     | Työlliset<br>Sysselsatta<br>Totalt | Koulutusaste - Utbildningsnivå           |  |                             |   |                          |  |   |   |  |
|---|------------------------------------|--|--|-----------------------------|---|--------------------------|--|---|---|--|
|   |                                    | Vain<br>perusaste<br>Endast<br>grundnivå | Vähintään<br>keski-<br>aste<br>Minst<br>mellannivå | Keskiasteen<br>koulutus     |   | Korkeaasteen koulutus    |  |   |   |  |
|   |                                    |  |  | Utbildning på<br>mellannivå |   | Utbildning på högre nivå |  |   |   |  |
|   |                                    |  |  | Yhteensä<br>Totalt          | Vain<br>yo-tutkinto<br>Endast<br>student-<br>examen | Yhteensä<br>Totalt       | Alin<br>korkea-<br>aste<br>Lågsta<br>högre<br>nivå | Alempi<br>korkeak.<br>aste<br>Lägre<br>hög-<br>skole-<br>nivå | Ylempi<br>korkeak.<br>aste<br>Högre<br>hög-<br>skole-<br>nivå | Tutkija-<br>koulutus-<br>aste<br>Forskar-<br>utbild-<br>ning |
| <b>O Muut yht.kunn. ja henk.koht. palv.</b> | 111 309                            | 26 436                                   | 84 873   | 49 440                      | 12 684  | 35 433                   | 17 111   | 6 329   | 11 238  | 755  |
| 90 Ympäristönhuolto                         | 7 848                              | 3 055                                    | 4 793  | 3 577                       | 299   | 1 216                    | 807  | 238   | 165   | 6  |
| 900 Ympäristönhuolto                        | 7 848                              | 3 055                                    | 4 793  | 3 577                       | 299   | 1 216                    | 807  | 238   | 165   | 6  |
| 9000 Ympäristönhuolto                       | 7 848                              | 3 055                                    | 4 793  | 3 577                       | 299   | 1 216                    | 807  | 238   | 165   | 6  |
| 90001 Viemäri- ja jätevesihuolto            | 1 136                              | 347                                      | 789  | 518                         | 24  | 271                      | 181  | 47  | 41  | 2  |
| 90002 Jätehuolto                            | 3 604                              | 1 487                                    | 2 117  | 1 621                       | 157   | 496                      | 300  | 106   | 87  | 3  |
| 90003 Ulkotilojen hoito                     | 3 107                              | 1 221                                    | 1 886  | 1 437                       | 118   | 449                      | 326  | 85  | 37  | 1  |
| 90009 Muu ympäristönhuolto                  | 1                                  | -  | 1  | 1                           | -   | -                        | -  | -   | -   | -  |
| 91 Järjestötoiminta                         | 35 553                             | 7 886                                    | 27 667   | 12 321                      | 2 989   | 15 346                   | 7 093  | 2 119   | 5 715   | 419  |
| 911 Työnantaja-, ammattijärjestöt jne.      | 2 978                              | 342                                      | 2 636  | 552                         | 275   | 2 084                    | 711  | 335   | 975   | 63   |
| 9111 Työnantaja-, elinkeinoelämän järj.     | 1 810                              | 166                                      | 1 644  | 286                         | 155   | 1 358                    | 411  | 240   | 666   | 41   |
| 91110 Työnantaja-, elinkeinoelämän järj.    | 1 810                              | 166                                      | 1 644  | 286                         | 155   | 1 358                    | 411  | 240   | 666   | 41   |
| 9112 Ammattialajärjestöt                    | 1 168                              | 176                                      | 992  | 266                         | 120   | 726                      | 300  | 95  | 309   | 22   |
| 91120 Ammattialajärjestöt                   | 1 168                              | 176                                      | 992  | 266                         | 120   | 726                      | 300  | 95  | 309   | 22   |
| 912 Ammattiyhdistykset                      | 2 974                              | 727                                      | 2 247  | 901                         | 290   | 1 346                    | 617  | 201   | 498   | 30   |
| 9120 Ammattiyhdistykset                     | 2 974                              | 727                                      | 2 247  | 901                         | 290   | 1 346                    | 617  | 201   | 498   | 30   |
| 91200 Ammattiyhdistykset                    | 2 974                              | 727                                      | 2 247  | 901                         | 290   | 1 346                    | 617  | 201   | 498   | 30   |
| 913 Uskonnolliset ja muut järjestöt         | 29 601                             | 6 817                                    | 22 784   | 10 868                      | 2 424   | 11 916                   | 5 765  | 1 583   | 4 242   | 326  |
| 9131 Seurakunnat ja uskonnolliset järj.     | 19 625                             | 4 328                                    | 15 297   | 6 886                       | 1 211   | 8 411                    | 4 052  | 951   | 3 194   | 214  |
| 91310 Seurakunnat ja uskonnolliset järj.    | 19 625                             | 4 328                                    | 15 297   | 6 886                       | 1 211   | 8 411                    | 4 052  | 951   | 3 194   | 214  |
| 9132 Puoluepoliittiset järjestöt            | 497                                | 103                                      | 394  | 209                         | 99  | 185                      | 79   | 29  | 75  | 2  |
| 91320 Puoluepoliittiset järjestöt           | 497                                | 103                                      | 394  | 209                         | 99  | 185                      | 79   | 29  | 75  | 2  |
| 9133 Muut järjestöt                         | 9 479                              | 2 386                                    | 7 093  | 3 773                       | 1 114   | 3 320                    | 1 634  | 603   | 973   | 110  |
| 91331 Tutkimusta, kulttuuria palv. järj.    | 503                                | 36                                       | 467  | 118                         | 67  | 349                      | 79   | 55  | 171   | 44   |
| 91339 Muualla mainitseamattomat järjestöt   | 8 975                              | 2 349                                    | 6 626  | 3 655                       | 1 047   | 2 971                    | 1 555  | 548   | 802   | 66   |
| 92 Virkistys-, kulttuuri- ja urh.toim.      | 43 115                             | 9 690                                    | 33 425   | 18 344                      | 8 137   | 15 081                   | 6 898  | 3 250   | 4 661   | 272  |
| 921 Elokuva- ja videotointa                 | 1 903                              | 412                                      | 1 491  | 919                         | 564   | 572                      | 294  | 131   | 145   | 2  |
| 9211 Elokuvien ja videoiden tuotanto        | 1 159                              | 230                                      | 929  | 548                         | 323   | 381                      | 184  | 89  | 106   | 2  |
| 92110 Elokuvien ja videoiden tuotanto       | 1 159                              | 230                                      | 929  | 548                         | 323   | 381                      | 184  | 89  | 106   | 2  |
| 9212 Elokuvien lev., videoiden tukkujak.    | 255                                | 54                                       | 201  | 99                          | 72  | 102                      | 54   | 20  | 28  | -  |
| 92120 Elokuvien lev., videoiden tukkujak.   | 255                                | 54                                       | 201  | 99                          | 72  | 102                      | 54   | 20  | 28  | -  |
| 9213 Elokuvien esittäminen                  | 489                                | 128                                      | 361  | 272                         | 169   | 89                       | 56   | 22  | 11  | -  |
| 92130 Elokuvien esittäminen                 | 489                                | 128                                      | 361  | 272                         | 169   | 89                       | 56   | 22  | 11  | -  |
| 922 Radio- ja televisio toiminta            | 7 596                              | 1 133                                    | 6 463  | 3 404                       | 1 778   | 3 059                    | 1 222  | 654   | 1 140   | 43   |
| 9220 Radio- ja televisio toiminta           | 7 596                              | 1 133                                    | 6 463  | 3 404                       | 1 778   | 3 059                    | 1 222  | 654   | 1 140   | 43   |
| 92200 Radio- ja televisio toiminta          | 7 596                              | 1 133                                    | 6 463  | 3 404                       | 1 778   | 3 059                    | 1 222  | 654   | 1 140   | 43   |
| 923 Muut kulttuuri- ja viihdepalvelut       | 8 270                              | 1 916                                    | 6 354  | 3 740                       | 1 833   | 2 614                    | 1 097  | 588   | 905   | 24   |
| 9231 Taiteellinen ja kirjallinen toim.      | 7 070                              | 1 622                                    | 5 448  | 3 129                       | 1 518   | 2 319                    | 938  | 524   | 837   | 20   |
| 92311 Taitelijatoiminta                     | 1 637                              | 370                                      | 1 267  | 665                         | 327   | 602                      | 221  | 157   | 210   | 14   |
| 92312 Näyttämö- ja konserttitoiminta        | 5 430                              | 1 251                                    | 4 179  | 2 462                       | 1 190   | 1 717                    | 717  | 367   | 627   | 6  |
| 9232 Taidelaitokset                         | 337                                | 81                                       | 256  | 162                         | 94  | 94                       | 49   | 14  | 30  | 1  |
| 92320 Taidelaitokset                        | 337                                | 81                                       | 256  | 162                         | 94  | 94                       | 49   | 14  | 30  | 1  |
| 9233 Huvipuistot                            | 315                                | 54                                       | 261  | 190                         | 103   | 71                       | 45   | 10  | 14  | 2  |
| 92330 Huvipuistot                           | 315                                | 54                                       | 261  | 190                         | 103   | 71                       | 45   | 10  | 14  | 2  |
| 9234 Muut viihdepalvelut                    | 548                                | 159                                      | 389  | 259                         | 118   | 130                      | 65   | 40  | 24  | 1  |
| 92340 Muut viihdepalvelut                   | 548                                | 159                                      | 389  | 259                         | 118   | 130                      | 65   | 40  | 24  | 1  |
| 924 Uutistoimistot                          | 445                                | 50                                       | 395  | 174                         | 128   | 221                      | 72   | 44  | 104   | 1  |
| 9240 Uutistoimistot                         | 445                                | 50                                       | 395  | 174                         | 128   | 221                      | 72   | 44  | 104   | 1  |
| 92400 Uutistoimistot                        | 445                                | 50                                       | 395  | 174                         | 128   | 221                      | 72   | 44  | 104   | 1  |

## Taulukko 7. Työllinen työvoima toimialan (5-nro) ja koulutusasteen mukaan 31.12.2000

## Tabell 7. Sysselsatt arbetskraft efter näringsgren (5-siff.) och utbildningsnivå 31.12.2000

## Table 7. Employed labour force by industry (5-digits) and educational level 31 December, 2000

| Toimiala<br>Näringsgren                     | Työlliset<br>Yhteensä<br>Sysselsatta<br>Totalt | Koulutusaste - Utbildningsnivå           |  |                             |   |                          |  |   |   |  |
|---|--|--|--|-----------------------------|---|--------------------------|--|---|---|--|
|   |  | Vain<br>perusaste<br>Endast<br>grundnivå | Vähintään<br>keski-<br>aste<br>Minst<br>mellannivå | Keskiasteen<br>koulutus     |   | Korkea-asteen koulutus   |  |   |   |  |
|   |  |  |  | Utbildning på<br>mellannivå |   | Utbildning på högre nivå |  |   |   |  |
|   |  |  |  | Yhteensä<br>Totalt          | Vain<br>yo-tutkinto<br>Endast<br>student-<br>examen | Yhteensä<br>Totalt       | Alin<br>korkea-<br>aste<br>Lägsta<br>högre<br>nivå | Alempi<br>korkeak.<br>aste<br>Lägre<br>hög-<br>skole-<br>nivå | Ylempi<br>korkeak.<br>aste<br>Högre<br>hög-<br>skole-<br>nivå | Tutkija-<br>koulutus-<br>aste<br>Forskar-<br>utbild-<br>ning |
| 925 Kirjastot, arkistot, museot jne.        | 9 800  | 1 519                                    | 8 281  | 2 857                       | 1 281   | 5 424                    | 2 007  | 1 308   | 1 922   | 187  |
| 9251 Kirjastot ja arkistot                  | 7 067  | 1 101                                    | 5 966  | 1 877                       | 848   | 4 089                    | 1 649  | 1 078   | 1 285   | 77   |
| 92510 Kirjastot ja arkistot                 | 7 067  | 1 101                                    | 5 966  | 1 877                       | 848   | 4 089                    | 1 649  | 1 078   | 1 285   | 77   |
| 9252 Museot, näyttelyt jne.                 | 2 570  | 386                                      | 2 184  | 894                         | 405   | 1 290                    | 335  | 224   | 624   | 107  |
| 92520 Museot, näyttelyt jne.                | 2 570  | 386                                      | 2 184  | 894                         | 405   | 1 290                    | 335  | 224   | 624   | 107  |
| 9253 Kasvitieteelliset puutarhat jne.       | 143  | 29                                       | 114  | 76                          | 26  | 38                       | 18   | 6   | 11  | 3  |
| 92530 Kasvitieteelliset puutarhat jne.      | 143  | 29                                       | 114  | 76                          | 26  | 38                       | 18   | 6   | 11  | 3  |
| 926 Urheilutoiminta                         | 11 290   | 3 743                                    | 7 547  | 5 292                       | 1 644   | 2 255                    | 1 555  | 382   | 311   | 7  |
| 9261 Urheilukentät, urheiluhallit jne.      | 5 216  | 1 760                                    | 3 456  | 2 681                       | 508   | 775                      | 604  | 103   | 68  | -  |
| 92610 Urheilukentät, urheiluhallit jne.     | 5 216  | 1 760                                    | 3 456  | 2 681                       | 508   | 775                      | 604  | 103   | 68  | -  |
| 9262 Muu urheilutoiminta                    | 6 074  | 1 983                                    | 4 091  | 2 611                       | 1 136   | 1 480                    | 951  | 279   | 243   | 7  |
| 92620 Muu urheilutoiminta                   | 6 074  | 1 983                                    | 4 091  | 2 611                       | 1 136   | 1 480                    | 951  | 279   | 243   | 7  |
| 927 Muut virkistyspalvelut                  | 3 433  | 810                                      | 2 623  | 1 804                       | 843   | 819                      | 591  | 121   | 102   | 5  |
| 9271 Rahapeli- ja vedonlyöntipalvelu        | 2 758  | 637                                      | 2 121  | 1 465                       | 743   | 656                      | 475  | 98  | 81  | 2  |
| 92710 Rahapeli- ja vedonlyöntipalvelu       | 2 758  | 637                                      | 2 121  | 1 465                       | 743   | 656                      | 475  | 98  | 81  | 2  |
| 9272 Muualla luokittelem. virkistyspalv.    | 675  | 173                                      | 502  | 339                         | 100   | 163                      | 116  | 23  | 21  | 3  |
| 92720 Muualla luokittelem. virkistyspalv.   | 675  | 173                                      | 502  | 339                         | 100   | 163                      | 116  | 23  | 21  | 3  |
| 93 Muut palvelut                            | 19 439   | 4 676                                    | 14 763   | 13 249                      | 773   | 1 514                    | 1 232  | 168   | 112   | 2  |
| 930 Muut palvelut                           | 19 439   | 4 676                                    | 14 763   | 13 249                      | 773   | 1 514                    | 1 232  | 168   | 112   | 2  |
| 9301 Pesulatoiminta                         | 3 742  | 1 522                                    | 2 220  | 1 690                       | 243   | 530                      | 407  | 74  | 49  | -  |
| 93010 Pesulatoiminta                        | 3 742  | 1 522                                    | 2 220  | 1 690                       | 243   | 530                      | 407  | 74  | 49  | -  |
| 9302 Kampaamot ja kauneushoitolat           | 12 769   | 2 454                                    | 10 315   | 9 858                       | 341   | 457                      | 424  | 27  | 6   | -  |
| 93021 Parturit ja kampaamot                 | 10 398   | 2 002                                    | 8 396  | 8 111                       | 205   | 285                      | 262  | 18  | 5   | -  |
| 93022 Kauneudenhoitopalvelut                | 1 078  | 184                                      | 894  | 775                         | 110   | 119                      | 113  | 6   | -   | -  |
| 9303 Hautausoimistot                        | 1 049  | 401                                      | 648  | 476                         | 62  | 172                      | 139  | 22  | 11  | -  |
| 93030 Hautausoimistot                       | 1 049  | 401                                      | 648  | 476                         | 62  | 172                      | 139  | 22  | 11  | -  |
| 9304 Kylpylaitokset, solariumit yms. pal    | 1 518  | 186                                      | 1 332  | 1 038                       | 62  | 294                      | 220  | 39  | 34  | 1  |
| 93040 Kylpylaitokset, solariumit yms. pal   | 1 518  | 186                                      | 1 332  | 1 038                       | 62  | 294                      | 220  | 39  | 34  | 1  |
| 9305 Muualla luokittelemattomat palvelut    | 361  | 113                                      | 248  | 187                         | 65  | 61                       | 42   | 6   | 12  | 1  |
| 93050 Muualla luokittelemattomat palvelut   | 361  | 113                                      | 248  | 187                         | 65  | 61                       | 42   | 6   | 12  | 1  |
| <b>P Työnantajakotitaloudet</b>             | <b>46</b>                                      | <b>9</b>                                 | <b>37</b>  | <b>32</b>                   | <b>2</b>  | <b>5</b>                 | <b>4</b>   | <b>1</b>  | <b>-</b>  | <b>-</b>   |
| 95 Työnantajakotitaloudet                   | 46   | 9  | 37   | 32                          | 2   | 5                        | 4  | 1   | -   | -  |
| 950 Työnantajakotitaloudet                  | 46   | 9  | 37   | 32                          | 2   | 5                        | 4  | 1   | -   | -  |
| 9500 Työnantajakotitaloudet                 | 46   | 9  | 37   | 32                          | 2   | 5                        | 4  | 1   | -   | -  |
| 95000 Työnantajakotitaloudet                | 46   | 9  | 37   | 32                          | 2   | 5                        | 4  | 1   | -   | -  |
| <b>Q Kv. järjestöt ja ulkom. edustustot</b> | <b>166</b>                                     | <b>15</b>                                | <b>151</b>   | <b>46</b>                   | <b>37</b>   | <b>105</b>               | <b>32</b>  | <b>15</b>   | <b>56</b>   | <b>2</b>   |
| 97 Kv. järjestöt ja ulkom. edustustot       | 166  | 15                                       | 151  | 46                          | 37  | 105                      | 32   | 15  | 56  | 2  |
| 970 Kv. järjestöt ja ulkom. edustustot      | 166  | 15                                       | 151  | 46                          | 37  | 105                      | 32   | 15  | 56  | 2  |
| 9700 Kv. järjestöt ja ulkom. edustustot     | 166  | 15                                       | 151  | 46                          | 37  | 105                      | 32   | 15  | 56  | 2  |
| 97000 Kv. järjestöt ja ulkom. edustustot    | 166  | 15                                       | 151  | 46                          | 37  | 105                      | 32   | 15  | 56  | 2  |
| <b>X Toimiala tuntematon</b>                | <b>36 219</b>                                  | <b>12 350</b>                            | <b>23 869</b>                                      | <b>15 991</b>               | <b>3 281</b>  | <b>7 878</b>             | <b>4 259</b>                                       | <b>1 588</b>  | <b>1 911</b>  | <b>120</b>   |
| 99 Toimiala tuntematon                      | 36 219   | 12 350                                   | 23 869   | 15 991                      | 3 281   | 7 878                    | 4 259  | 1 588   | 1 911   | 120  |
| 999 Toimiala tuntematon                     | 36 219   | 12 350                                   | 23 869   | 15 991                      | 3 281   | 7 878                    | 4 259  | 1 588   | 1 911   | 120  |
| 9999 Toimiala tuntematon                    | 36 219   | 12 350                                   | 23 869   | 15 991                      | 3 281   | 7 878                    | 4 259  | 1 588   | 1 911   | 120  |
| 99999 Toimiala tuntematon                   | 36 219   | 12 350                                   | 23 869   | 15 991                      | 3 281   | 7 878                    | 4 259  | 1 588   | 1 911   | 120  |

## Taulukko 8

*Väestö kansalaisuuden, pääasiallisen toiminnan ja sukupuolen mukaan 31.12. 2000*

### **Huomautuksia:**

Taulukossa on laskettu seuraavat prosenttiosuudet:

- työvoimaan kuuluvien osuus koko väestöstä
- työvoiman ulkopuolella olevien osuus koko väestöstä
- työttömän työvoiman osuus koko työvoimasta eli työttömyysaste

Kun kansalaisuusluokassa on alle 30 henkeä, sijoitetaan ne luokkaan "Muu tai tuntematon".

### **Julkaistu aluejako:**

Koko maa

### **Aikaisemmat julkaisut:**

1999 SVT, Väestö 2002:3, taulukko 8  
1998 SVT, Väestö 2001:2, taulukko 8  
1997 SVT, Väestö 2000:1, taulukko 9  
1995 SVT, Väestölaskenta 1995, osa 1, taulukko 1.8.  
1990 SVT, Väestölaskenta 1990, osa 1, taulukko 2  
1985 SVT, VI C:107, osa I, 3  
1980 SVT, VI C:106, osa XVI, taulukko 3  
1975 -  
1970 -  
1960 SVT, VI C:103, osa VIII, taulukko 7  
1950 SVT, VI C:102, osa VIII, taulukot 6 ja 7

## Tabell 8

*Befolkningen efter medborgarskap, huvudsaklig verksamhet och kön 31.12. 2000*

### **Anmärkningar:**

Tabellen innehåller följande procentandelar

- andelen personer som hör till arbetskraften av hela befolkningen
- andelen personer utanför arbetskraften av hela befolkningen
- den arbetslösa arbetskraftens andel av hela arbetskraften, dvs. det relativa arbetslöshetsstalet

Medborgarskapsgrupper under 30 personer har placerats i gruppen 'Annat eller okänt'.

### **Områdesindelning i publikationen:**

Hela landet

### **Tidigare publikationer:**

1999 FOS, Befolkning 2002:3, tabell 8  
1998 FOS, Befolkning 2001:2, tabell 8  
1997 FOS, Befolkning 2000:1 tabell 9  
1995 FOS, Folkräkning. 1995, del 1, tabell 1.8  
1990 FOS, Folkräkning. 1990, del 1, tabell 2  
1985 FOS VI C:107, del I, 3  
1980 FOS VI C:106, del XVI, tabell 3  
1975 -  
1970 -  
1960 FOS, VI C:103, del VIII, tabell 7  
1950 FOS, VI C:102, del VIII, tabeller 6 och 7

## Taulukko 8. Väestö kansalaisuuden, pääasiallisen toiminnan ja sukupuolen mukaan 31.12.2000

## Tabell 8. Befolkningen efter medborgarskap, huvudsaklig verksamhet och kön 31.12.2000

## Table 8. Population by nationality, main type of activity and gender on 31 December, 2000

| Kansalaisuus ja sukupuoli<br>Medborgarskap och kön | Väestö<br>Befolkning | Työvoima - Arbetskraft |   |                          |                       |   | Työvoiman ulkopuolella - Utanför arbetskraften |   |                                     |                           |                            |                |
|--|----------------------|------------------------|---|--------------------------|-----------------------|---|--|---|-------------------------------------|---------------------------|----------------------------|----------------|
|  |                      | Yhteensä<br>Totalt     | Osuus<br>väestös-<br>tä<br>Andel av<br>hela<br>befolk.<br>(%) | Työlliset<br>Sysselsatta | Työttömät<br>Arb.lösa | Tyött.<br>aste<br>Rel. arb.<br>lösh. tal<br>(%) | Yhteensä<br>Totalt                             | Osuus<br>väestös-<br>tä<br>Andel av<br>hela<br>befolk.<br>(%) | 0-14-<br>vuotiaat<br>0-14-<br>åriga | Opiskelijat<br>Studerande | Eläkeläiset<br>Pensionärer | Muut<br>Övriga |
| <b>Koko väestö</b>                                 |                      |                        |   |                          |                       |   |  |   |                                     |                           |                            |                |
| <b>Hela befolkningen</b>                           |                      |                        |   |                          |                       |   |  |   |                                     |                           |                            |                |
| Yhteensä - Totalt                                  | 5 181 115            | 2 546 661              | 49,2  | 2 228 557                | 318 104               | 12,5  | 2 634 454                                      | 50,8  | 936 333                             | 390 457                   | 1 119 197                  | 188 467        |
| Miehet - Män                                       | 2 529 341            | 1 312 927              | 51,9  | 1 151 121                | 161 806               | 12,3  | 1 216 414                                      | 48,1  | 478 029                             | 185 421                   | 476 763                    | 76 201         |
| Naiset - Kvinnor                                   | 2 651 774            | 1 233 734              | 46,5  | 1 077 436                | 156 298               | 12,7  | 1 418 040                                      | 53,5  | 458 304                             | 205 036                   | 642 434                    | 112 266        |
| <b>Suomi - Finland</b>                             |                      |                        |   |                          |                       |   |  |   |                                     |                           |                            |                |
| Yhteensä - Totalt                                  | 5 090 041            | 2 505 911              | 49,2  | 2 200 754                | 305 157               | 12,2  | 2 584 130                                      | 50,8  | 919 117                             | 381 233                   | 1 114 410                  | 169 370        |
| Miehet - Män                                       | 2 483 805            | 1 290 041              | 51,9  | 1 134 272                | 155 769               | 12,1  | 1 193 764                                      | 48,1  | 469 270                             | 181 171                   | 474 584                    | 68 739         |
| Naiset - Kvinnor                                   | 2 606 236            | 1 215 870              | 46,7  | 1 066 482                | 149 388               | 12,3  | 1 390 366                                      | 53,3  | 449 847                             | 200 062                   | 639 826                    | 100 631        |
| <b>Ulkomaan kansalaiset</b>                        |                      |                        |   |                          |                       |   |  |   |                                     |                           |                            |                |
| <b>Utländska medborgare</b>                        |                      |                        |   |                          |                       |   |  |   |                                     |                           |                            |                |
| Yhteensä - Totalt                                  | 91 074               | 40 750                 | 44,7  | 27 803                   | 12 947                | 31,8  | 50 324   | 55,3  | 17 216                              | 9 224                     | 4 787                      | 19 097         |
| Miehet - Män                                       | 45 536               | 22 886                 | 50,3  | 16 849                   | 6 037                 | 26,4  | 22 650   | 49,7  | 8 759                               | 4 250                     | 2 179                      | 7 462          |
| Naiset - Kvinnor                                   | 45 538               | 17 864                 | 39,2  | 10 954                   | 6 910                 | 38,7  | 27 674   | 60,8  | 8 457                               | 4 974                     | 2 608                      | 11 635         |
| <b>Afganistan - Afghanistan</b>                    |                      |                        |   |                          |                       |   |  |   |                                     |                           |                            |                |
| Yhteensä - Totalt                                  | 386                  | 76                     | 19,7  | 15                       | 61                    | 80,3  | 310  | 80,3  | 142                                 | 89                        | 4                          | 75             |
| Miehet - Män                                       | 180                  | 40                     | 22,2  | 8                        | 32                    | 80,0  | 140  | 77,8  | 74                                  | 38                        | 1                          | 27             |
| Naiset - Kvinnor                                   | 206                  | 36                     | 17,5  | 7                        | 29                    | 80,6  | 170  | 82,5  | 68                                  | 51                        | 3                          | 48             |
| <b>Alankomaat</b>                                  |                      |                        |   |                          |                       |   |  |   |                                     |                           |                            |                |
| <b>Nederländerna</b>                               |                      |                        |   |                          |                       |   |  |   |                                     |                           |                            |                |
| Yhteensä - Totalt                                  | 623                  | 384                    | 61,6  | 353                      | 31                    | 8,1   | 239  | 38,4  | 47                                  | 28                        | 32                         | 132            |
| Miehet - Män                                       | 484                  | 324                    | 66,9  | 299                      | 25                    | 7,7   | 160  | 33,1  | 23                                  | 19                        | 21                         | 97             |
| Naiset - Kvinnor                                   | 139                  | 60                     | 43,2  | 54                       | 6                     | 10,0  | 79   | 56,8  | 24                                  | 9                         | 11                         | 35             |
| <b>Albania - Albanien</b>                          |                      |                        |   |                          |                       |   |  |   |                                     |                           |                            |                |
| Yhteensä - Totalt                                  | 42                   | 29                     | 69,0  | 22                       | 7                     | 24,1  | 13   | 31,0  | 3                                   | 3                         | -                          | 7              |
| Miehet - Män                                       | 26                   | 20                     | 76,9  | 14                       | 6                     | 30,0  | 6  | 23,1  | 2                                   | 1                         | -                          | 3              |
| Naiset - Kvinnor                                   | 16                   | 9                      | 56,3  | 8                        | 1                     | 11,1  | 7  | 43,8  | 1                                   | 2                         | -                          | 4              |
| <b>Algeria - Algeriet</b>                          |                      |                        |   |                          |                       |   |  |   |                                     |                           |                            |                |
| Yhteensä - Totalt                                  | 216                  | 114                    | 52,8  | 50                       | 64                    | 56,1  | 102  | 47,2  | 16                                  | 22                        | 4                          | 60             |
| Miehet - Män                                       | 172                  | 107                    | 62,2  | 48                       | 59                    | 55,1  | 65   | 37,8  | 9                                   | 17                        | 4                          | 35             |
| Naiset - Kvinnor                                   | 44                   | 7                      | 15,9  | 2                        | 5                     | 71,4  | 37   | 84,1  | 7                                   | 5                         | -                          | 25             |
| <b>Angola</b>                                      |                      |                        |   |                          |                       |   |  |   |                                     |                           |                            |                |
| Yhteensä - Totalt                                  | 140                  | 59                     | 42,1  | 37                       | 22                    | 37,3  | 81   | 57,9  | 56                                  | 14                        | -                          | 11             |
| Miehet - Män                                       | 85                   | 46                     | 54,1  | 30                       | 16                    | 34,8  | 39   | 45,9  | 26                                  | 10                        | -                          | 3              |
| Naiset - Kvinnor                                   | 55                   | 13                     | 23,6  | 7                        | 6                     | 46,2  | 42   | 76,4  | 30                                  | 4                         | -                          | 8              |
| <b>Argentiina - Argentina</b>                      |                      |                        |   |                          |                       |   |  |   |                                     |                           |                            |                |
| Yhteensä - Totalt                                  | 55                   | 27                     | 49,1  | 22                       | 5                     | 18,5  | 28   | 50,9  | 4                                   | 2                         | -                          | 22             |
| Miehet - Män                                       | 29                   | 17                     | 58,6  | 13                       | 4                     | 23,5  | 12   | 41,4  | -                                   | -                         | -                          | 12             |
| Naiset - Kvinnor                                   | 26                   | 10                     | 38,5  | 9                        | 1                     | 10,0  | 16   | 61,5  | 4                                   | 2                         | -                          | 10             |
| <b>Armenia - Armenien</b>                          |                      |                        |   |                          |                       |   |  |   |                                     |                           |                            |                |
| Yhteensä - Totalt                                  | 51                   | 18                     | 35,3  | 9                        | 9                     | 50,0  | 33   | 64,7  | 13                                  | 5                         | 1                          | 14             |
| Miehet - Män                                       | 21                   | 7                      | 33,3  | 6                        | 1                     | 14,3  | 14   | 66,7  | 5                                   | 3                         | -                          | 6              |
| Naiset - Kvinnor                                   | 30                   | 11                     | 36,7  | 3                        | 8                     | 72,7  | 19   | 63,3  | 8                                   | 2                         | 1                          | 8              |
| <b>Australia - Australien</b>                      |                      |                        |   |                          |                       |   |  |   |                                     |                           |                            |                |
| Yhteensä - Totalt                                  | 483                  | 205                    | 42,4  | 182                      | 23                    | 11,2  | 278  | 57,6  | 57                                  | 25                        | 39                         | 157            |
| Miehet - Män                                       | 282                  | 144                    | 51,1  | 129                      | 15                    | 10,4  | 138  | 48,9  | 22                                  | 12                        | 22                         | 82             |
| Naiset - Kvinnor                                   | 201                  | 61                     | 30,3  | 53                       | 8                     | 13,1  | 140  | 69,7  | 35                                  | 13                        | 17                         | 75             |
| <b>Azerbaidzan - Azerbajdzan</b>                   |                      |                        |   |                          |                       |   |  |   |                                     |                           |                            |                |
| Yhteensä - Totalt                                  | 51                   | 23                     | 45,1  | 8                        | 15                    | 65,2  | 28   | 54,9  | 7                                   | 6                         | 3                          | 12             |
| Miehet - Män                                       | 25                   | 12                     | 48,0  | 7                        | 5                     | 41,7  | 13   | 52,0  | 4                                   | 2                         | 2                          | 5              |
| Naiset - Kvinnor                                   | 26                   | 11                     | 42,3  | 1                        | 10                    | 90,9  | 15   | 57,7  | 3                                   | 4                         | 1                          | 7              |
| <b>Bangladesh</b>                                  |                      |                        |   |                          |                       |   |  |   |                                     |                           |                            |                |
| Yhteensä - Totalt                                  | 384                  | 189                    | 49,2  | 149                      | 40                    | 21,2  | 195  | 50,8  | 72                                  | 33                        | 1                          | 89             |
| Miehet - Män                                       | 243                  | 157                    | 64,6  | 132                      | 25                    | 15,9  | 86   | 35,4  | 30                                  | 24                        | 1                          | 31             |
| Naiset - Kvinnor                                   | 141                  | 32                     | 22,7  | 17                       | 15                    | 46,9  | 109  | 77,3  | 42                                  | 9                         | -                          | 58             |

Taulukko 8. Väestö kansalaisuuden, pääasiallisen toiminnan ja sukupuolen mukaan 31.12.2000

Tabell 8. Befolkningen efter medborgarskap, huvudsaklig verksamhet och kön 31.12.2000

Table 8. Population by nationality, main type of activity and gender on 31 December, 2000

| Kansalaisuus ja sukupuoli<br>Medborgarskap och kön | Väestö<br>Befolkning | Työvoima - Arbetskraft |   |                          |                       |   | Työvoiman ulkopuolella - Utanför arbetskraften |   |                                     |                           |                            |                |  |
|--|----------------------|------------------------|---|--------------------------|-----------------------|---|--|---|-------------------------------------|---------------------------|----------------------------|----------------|--|
|  |                      | Yhteensä<br>Totalt     | Osuus<br>väestös-<br>tä<br>Andel av<br>hela<br>befolk.<br>(%) | Työlliset<br>Sysseisatta | Työttömät<br>Arb.lösa | Tyött.<br>aste<br>Rel. arb.<br>lösh. tal<br>(%) | Yhteensä<br>Totalt                             | Osuus<br>väestös-<br>tä<br>Andel av<br>hela<br>befolk.<br>(%) | 0-14-<br>vuotiaat<br>0-14-<br>åriga | Opiskelijat<br>Studerande | Eläkeläiset<br>Pensionärer | Muut<br>Övriga |  |
| <b>Belgia - Belgien</b>                            |                      |                        |   |                          |                       |   |  |   |                                     |                           |                            |                |  |
| Yhteensä - Totalt                                  | 116                  | 71                     | 61,2  | 63                       | 8                     | 11,3  | 45   | 38,8  | 7                                   | 7                         | 7                          | 24             |  |
| Miehet - Män                                       | 70                   | 47                     | 67,1  | 41                       | 6                     | 12,8  | 23   | 32,9  | 1                                   | 4                         | 5                          | 13             |  |
| Naiset - Kvinnor                                   | 46                   | 24                     | 52,2  | 22                       | 2                     | 8,3   | 22   | 47,8  | 6                                   | 3                         | 2                          | 11             |  |
| <b>Bolivia</b>                                     |                      |                        |   |                          |                       |   |  |   |                                     |                           |                            |                |  |
| Yhteensä - Totalt                                  | 39                   | 15                     | 38,5  | 9                        | 6                     | 40,0  | 24   | 61,5  | 7                                   | 6                         | -                          | 11             |  |
| Miehet - Män                                       | 20                   | 10                     | 50,0  | 7                        | 3                     | 30,0  | 10   | 50,0  | 4                                   | 3                         | -                          | 3              |  |
| Naiset - Kvinnor                                   | 19                   | 5                      | 26,3  | 2                        | 3                     | 60,0  | 14   | 73,7  | 3                                   | 3                         | -                          | 8              |  |
| <b>Bosnia-Hertsegovina<br/>Bosnien-Hercegovina</b> |                      |                        |   |                          |                       |   |  |   |                                     |                           |                            |                |  |
| Yhteensä - Totalt                                  | 1 627                | 659                    | 40,5  | 315                      | 344                   | 52,2  | 968  | 59,5  | 417                                 | 172                       | 77                         | 302            |  |
| Miehet - Män                                       | 822                  | 375                    | 45,6  | 192                      | 183                   | 48,8  | 447  | 54,4  | 209                                 | 88                        | 35                         | 115            |  |
| Naiset - Kvinnor                                   | 805                  | 284                    | 35,3  | 123                      | 161                   | 56,7  | 521  | 64,7  | 208                                 | 84                        | 42                         | 187            |  |
| <b>Brasília - Brasilien</b>                        |                      |                        |   |                          |                       |   |  |   |                                     |                           |                            |                |  |
| Yhteensä - Totalt                                  | 187                  | 74                     | 39,6  | 52                       | 22                    | 29,7  | 113  | 60,4  | 22                                  | 12                        | 1                          | 78             |  |
| Miehet - Män                                       | 64                   | 31                     | 48,4  | 26                       | 5                     | 16,1  | 33   | 51,6  | 12                                  | 2                         | 1                          | 18             |  |
| Naiset - Kvinnor                                   | 123                  | 43                     | 35,0  | 26                       | 17                    | 39,5  | 80   | 65,0  | 10                                  | 10                        | -                          | 60             |  |
| <b>Bulgaria - Bulgarien</b>                        |                      |                        |   |                          |                       |   |  |   |                                     |                           |                            |                |  |
| Yhteensä - Totalt                                  | 297                  | 152                    | 51,2  | 119                      | 33                    | 21,7  | 145  | 48,8  | 35                                  | 39                        | 1                          | 70             |  |
| Miehet - Män                                       | 165                  | 98                     | 59,4  | 77                       | 21                    | 21,4  | 67   | 40,6  | 20                                  | 13                        | -                          | 34             |  |
| Naiset - Kvinnor                                   | 132                  | 54                     | 40,9  | 42                       | 12                    | 22,2  | 78   | 59,1  | 15                                  | 26                        | 1                          | 36             |  |
| <b>Chile</b>                                       |                      |                        |   |                          |                       |   |  |   |                                     |                           |                            |                |  |
| Yhteensä - Totalt                                  | 108                  | 61                     | 56,5  | 44                       | 17                    | 27,9  | 47   | 43,5  | 3                                   | 12                        | 2                          | 30             |  |
| Miehet - Män                                       | 48                   | 35                     | 72,9  | 24                       | 11                    | 31,4  | 13   | 27,1  | 1                                   | 5                         | 2                          | 5              |  |
| Naiset - Kvinnor                                   | 60                   | 26                     | 43,3  | 20                       | 6                     | 23,1  | 34   | 56,7  | 2                                   | 7                         | -                          | 25             |  |
| <b>Ecuador</b>                                     |                      |                        |   |                          |                       |   |  |   |                                     |                           |                            |                |  |
| Yhteensä - Totalt                                  | 32                   | 17                     | 53,1  | 14                       | 3                     | 17,6  | 15   | 46,9  | 1                                   | 3                         | -                          | 11             |  |
| Miehet - Män                                       | 16                   | 10                     | 62,5  | 10                       | -                     | -   | 6  | 37,5  | 1                                   | 2                         | -                          | 3              |  |
| Naiset - Kvinnor                                   | 16                   | 7                      | 43,8  | 4                        | 3                     | 42,9  | 9  | 56,3  | -                                   | 1                         | -                          | 8              |  |
| <b>Egypti - Egypten</b>                            |                      |                        |   |                          |                       |   |  |   |                                     |                           |                            |                |  |
| Yhteensä - Totalt                                  | 200                  | 105                    | 52,5  | 67                       | 38                    | 36,2  | 95   | 47,5  | 19                                  | 16                        | 3                          | 57             |  |
| Miehet - Män                                       | 168                  | 99                     | 58,9  | 65                       | 34                    | 34,3  | 69   | 41,1  | 8                                   | 15                        | 3                          | 43             |  |
| Naiset - Kvinnor                                   | 32                   | 6                      | 18,8  | 2                        | 4                     | 66,7  | 26   | 81,3  | 11                                  | 1                         | -                          | 14             |  |
| <b>Espanja - Spanien</b>                           |                      |                        |   |                          |                       |   |  |   |                                     |                           |                            |                |  |
| Yhteensä - Totalt                                  | 533                  | 329                    | 61,7  | 278                      | 51                    | 15,5  | 204  | 38,3  | 20                                  | 33                        | 16                         | 135            |  |
| Miehet - Män                                       | 364                  | 233                    | 64,0  | 199                      | 34                    | 14,6  | 131  | 36,0  | 12                                  | 18                        | 13                         | 88             |  |
| Naiset - Kvinnor                                   | 169                  | 96                     | 56,8  | 79                       | 17                    | 17,7  | 73   | 43,2  | 8                                   | 15                        | 3                          | 47             |  |
| <b>Etelä-Afrikka - Sydafrika</b>                   |                      |                        |   |                          |                       |   |  |   |                                     |                           |                            |                |  |
| Yhteensä - Totalt                                  | 80                   | 36                     | 45,0  | 32                       | 4                     | 11,1  | 44   | 55,0  | 12                                  | 6                         | -                          | 26             |  |
| Miehet - Män                                       | 47                   | 23                     | 48,9  | 22                       | 1                     | 4,3   | 24   | 51,1  | 10                                  | 5                         | -                          | 9              |  |
| Naiset - Kvinnor                                   | 33                   | 13                     | 39,4  | 10                       | 3                     | 23,1  | 20   | 60,6  | 2                                   | 1                         | -                          | 17             |  |
| <b>Etiopia - Etiopien</b>                          |                      |                        |   |                          |                       |   |  |   |                                     |                           |                            |                |  |
| Yhteensä - Totalt                                  | 295                  | 144                    | 48,8  | 95                       | 49                    | 34,0  | 151  | 51,2  | 62                                  | 34                        | -                          | 55             |  |
| Miehet - Män                                       | 163                  | 92                     | 56,4  | 60                       | 32                    | 34,8  | 71   | 43,6  | 33                                  | 22                        | -                          | 16             |  |
| Naiset - Kvinnor                                   | 132                  | 52                     | 39,4  | 35                       | 17                    | 32,7  | 80   | 60,6  | 29                                  | 12                        | -                          | 39             |  |
| <b>Filippiinit - Filippinerna</b>                  |                      |                        |   |                          |                       |   |  |   |                                     |                           |                            |                |  |
| Yhteensä - Totalt                                  | 527                  | 234                    | 44,4  | 189                      | 45                    | 19,2  | 293  | 55,6  | 54                                  | 46                        | -                          | 193            |  |
| Miehet - Män                                       | 109                  | 47                     | 43,1  | 43                       | 4                     | 8,5   | 62   | 56,9  | 33                                  | 7                         | -                          | 22             |  |
| Naiset - Kvinnor                                   | 418                  | 187                    | 44,7  | 146                      | 41                    | 21,9  | 231  | 55,3  | 21                                  | 39                        | -                          | 171            |  |
| <b>Gambia</b>                                      |                      |                        |   |                          |                       |   |  |   |                                     |                           |                            |                |  |
| Yhteensä - Totalt                                  | 154                  | 102                    | 66,2  | 60                       | 42                    | 41,2  | 52   | 33,8  | 9                                   | 20                        | 1                          | 22             |  |
| Miehet - Män                                       | 141                  | 97                     | 68,8  | 59                       | 38                    | 39,2  | 44   | 31,2  | 4                                   | 18                        | 1                          | 21             |  |
| Naiset - Kvinnor                                   | 13                   | 5                      | 38,5  | 1                        | 4                     | 80,0  | 8  | 61,5  | 5                                   | 2                         | -                          | 1              |  |

Taulukko 8. Väestö kansalaisuuden, pääasiallisen toiminnan ja sukupuolen mukaan 31.12.2000

Tabell 8. Befolkningen efter medborgarskap, huvudsaklig verksamhet och kön 31.12.2000

Table 8. Population by nationality, main type of activity and gender on 31 December, 2000

| Kansalaisuus ja sukupuoli<br><i>Medborgarskap och kön</i> | Väestö<br><i>Befolkning</i> | Työvoima - Arbetskraft    |   |                                 |                              |  | Työvoiman ulkopuolella - Utanför arbetskraften |   |   |                                  |                                   |                       |
|---|-----------------------------|---------------------------|---|---------------------------------|------------------------------|--|--|---|---|----------------------------------|-----------------------------------|-----------------------|
|   |                             | Yhteensä<br><i>Totalt</i> | Osuus<br>väestös-<br>tä<br><i>Andel av<br/>hela<br/>befolk.<br/>(%)</i> | Työlliset<br><i>Sysselsatta</i> | Työttömät<br><i>Arb.lösa</i> | Tyött.<br>aste<br><i>Rel. arb.<br/>lösh. tal<br/>(%)</i> | Yhteensä<br><i>Totalt</i>                      | Osuus<br>väestös-<br>tä<br><i>Andel av<br/>hela<br/>befolk.<br/>(%)</i> | 0-14-<br>vuotiaat<br><i>0-14-<br/>åriga</i> | Opiskelijat<br><i>Studerande</i> | Eläkeläiset<br><i>Pensionärer</i> | Muut<br><i>Övriga</i> |
| <b>Georgia - Georgien</b>                                 |                             |                           |   |                                 |                              |  |  |   |   |                                  |                                   |                       |
| Yhteensä - <i>Totalt</i>                                  | 65                          | 34                        | 52,3  | 21                              | 13                           | 38,2   | 31   | 47,7  | 12  | 4                                | 1                                 | 14                    |
| Miehet - <i>Män</i>                                       | 31                          | 17                        | 54,8  | 12                              | 5                            | 29,4   | 14   | 45,2  | 9   | 3                                | -                                 | 2                     |
| Naiset - <i>Kvinnor</i>                                   | 34                          | 17                        | 50,0  | 9                               | 8                            | 47,1   | 17   | 50,0  | 3   | 1                                | 1                                 | 12                    |
| <b>Ghana</b>  |                             |                           |   |                                 |                              |  |  |   |   |                                  |                                   |                       |
| Yhteensä - <i>Totalt</i>                                  | 237                         | 145                       | 61,2  | 126                             | 19                           | 13,1   | 92   | 38,8  | 33  | 18                               | -                                 | 41                    |
| Miehet - <i>Män</i>                                       | 174                         | 119                       | 68,4  | 105                             | 14                           | 11,8   | 55   | 31,6  | 13  | 14                               | -                                 | 28                    |
| Naiset - <i>Kvinnor</i>                                   | 63                          | 26                        | 41,3  | 21                              | 5                            | 19,2   | 37   | 58,7  | 20  | 4                                | -                                 | 13                    |
| <b>Indonesia - Indonesien</b>                             |                             |                           |   |                                 |                              |  |  |   |   |                                  |                                   |                       |
| Yhteensä - <i>Totalt</i>                                  | 88                          | 45                        | 51,1  | 29                              | 16                           | 35,6   | 43   | 48,9  | 4   | 7                                | -                                 | 32                    |
| Miehet - <i>Män</i>                                       | 29                          | 18                        | 62,1  | 12                              | 6                            | 33,3   | 11   | 37,9  | 3   | 1                                | -                                 | 7                     |
| Naiset - <i>Kvinnor</i>                                   | 59                          | 27                        | 45,8  | 17                              | 10                           | 37,0   | 32   | 54,2  | 1   | 6                                | -                                 | 25                    |
| <b>Intia - Indien</b>                                     |                             |                           |   |                                 |                              |  |  |   |   |                                  |                                   |                       |
| Yhteensä - <i>Totalt</i>                                  | 756                         | 429                       | 56,7  | 363                             | 66                           | 15,4   | 327  | 43,3  | 80  | 38                               | 7                                 | 202                   |
| Miehet - <i>Män</i>                                       | 454                         | 312                       | 68,7  | 283                             | 29                           | 9,3  | 142  | 31,3  | 40  | 14                               | 2                                 | 86                    |
| Naiset - <i>Kvinnor</i>                                   | 302                         | 117                       | 38,7  | 80                              | 37                           | 31,6   | 185  | 61,3  | 40  | 24                               | 5                                 | 116                   |
| <b>Irak</b>   |                             |                           |   |                                 |                              |  |  |   |   |                                  |                                   |                       |
| Yhteensä - <i>Totalt</i>                                  | 3 102                       | 877                       | 28,3  | 201                             | 676                          | 77,1   | 2 225  | 71,7  | 1 177                                       | 395                              | 46                                | 607                   |
| Miehet - <i>Män</i>                                       | 1 714                       | 616                       | 35,9  | 155                             | 461                          | 74,8   | 1 098  | 64,1  | 598   | 227                              | 31                                | 242                   |
| Naiset - <i>Kvinnor</i>                                   | 1 388                       | 261                       | 18,8  | 46                              | 215                          | 82,4   | 1 127  | 81,2  | 579   | 168                              | 15                                | 365                   |
| <b>Iran</b>   |                             |                           |   |                                 |                              |  |  |   |   |                                  |                                   |                       |
| Yhteensä - <i>Totalt</i>                                  | 1 941                       | 527                       | 27,2  | 205                             | 322                          | 61,1   | 1 414  | 72,8  | 675   | 372                              | 38                                | 329                   |
| Miehet - <i>Män</i>                                       | 1 096                       | 360                       | 32,8  | 156                             | 204                          | 56,7   | 736  | 67,2  | 364   | 194                              | 19                                | 159                   |
| Naiset - <i>Kvinnor</i>                                   | 845                         | 167                       | 19,8  | 49                              | 118                          | 70,7   | 678  | 80,2  | 311   | 178                              | 19                                | 170                   |
| <b>Irlanti - Irland</b>                                   |                             |                           |   |                                 |                              |  |  |   |   |                                  |                                   |                       |
| Yhteensä - <i>Totalt</i>                                  | 218                         | 148                       | 67,9  | 134                             | 14                           | 9,5  | 70   | 32,1  | 9   | 9                                | 2                                 | 50                    |
| Miehet - <i>Män</i>                                       | 167                         | 124                       | 74,3  | 113                             | 11                           | 8,9  | 43   | 25,7  | 6   | 6                                | 2                                 | 29                    |
| Naiset - <i>Kvinnor</i>                                   | 51                          | 24                        | 47,1  | 21                              | 3                            | 12,5   | 27   | 52,9  | 3   | 3                                | -                                 | 21                    |
| <b>Islanti - Island</b>                                   |                             |                           |   |                                 |                              |  |  |   |   |                                  |                                   |                       |
| Yhteensä - <i>Totalt</i>                                  | 126                         | 62                        | 49,2  | 55                              | 7                            | 11,3   | 64   | 50,8  | 18  | 20                               | 1                                 | 25                    |
| Miehet - <i>Män</i>                                       | 73                          | 40                        | 54,8  | 34                              | 6                            | 15,0   | 33   | 45,2  | 9   | 10                               | 1                                 | 13                    |
| Naiset - <i>Kvinnor</i>                                   | 53                          | 22                        | 41,5  | 21                              | 1                            | 4,5  | 31   | 58,5  | 9   | 10                               | -                                 | 12                    |
| <b>Iso-Britannia - Storbritann</b>                        |                             |                           |   |                                 |                              |  |  |   |   |                                  |                                   |                       |
| Yhteensä - <i>Totalt</i>                                  | 2 207                       | 1 396                     | 63,3  | 1 246                           | 150                          | 10,7   | 811  | 36,7  | 126   | 131                              | 82                                | 472                   |
| Miehet - <i>Män</i>                                       | 1 678                       | 1 144                     | 68,2  | 1 018                           | 126                          | 11,0   | 534  | 31,8  | 67  | 81                               | 60                                | 326                   |
| Naiset - <i>Kvinnor</i>                                   | 529                         | 252                       | 47,6  | 228                             | 24                           | 9,5  | 277  | 52,4  | 59  | 50                               | 22                                | 146                   |
| <b>Israel</b>   |                             |                           |   |                                 |                              |  |  |   |   |                                  |                                   |                       |
| Yhteensä - <i>Totalt</i>                                  | 259                         | 136                       | 52,5  | 94                              | 42                           | 30,9   | 123  | 47,5  | 19  | 32                               | 1                                 | 71                    |
| Miehet - <i>Män</i>                                       | 180                         | 108                       | 60,0  | 75                              | 33                           | 30,6   | 72   | 40,0  | 10  | 19                               | -                                 | 43                    |
| Naiset - <i>Kvinnor</i>                                   | 79                          | 28                        | 35,4  | 19                              | 9                            | 32,1   | 51   | 64,6  | 9   | 13                               | 1                                 | 28                    |
| <b>Italia - Italien</b>                                   |                             |                           |   |                                 |                              |  |  |   |   |                                  |                                   |                       |
| Yhteensä - <i>Totalt</i>                                  | 774                         | 479                       | 61,9  | 400                             | 79                           | 16,5   | 295  | 38,1  | 32  | 44                               | 48                                | 171                   |
| Miehet - <i>Män</i>                                       | 601                         | 402                       | 66,9  | 335                             | 67                           | 16,7   | 199  | 33,1  | 14  | 29                               | 39                                | 117                   |
| Naiset - <i>Kvinnor</i>                                   | 173                         | 77                        | 44,5  | 65                              | 12                           | 15,6   | 96   | 55,5  | 18  | 15                               | 9                                 | 54                    |
| <b>Itävalta - Österrike</b>                               |                             |                           |   |                                 |                              |  |  |   |   |                                  |                                   |                       |
| Yhteensä - <i>Totalt</i>                                  | 217                         | 137                       | 63,1  | 126                             | 11                           | 8,0  | 80   | 36,9  | 12  | 16                               | 8                                 | 44                    |
| Miehet - <i>Män</i>                                       | 136                         | 94                        | 69,1  | 87                              | 7                            | 7,4  | 42   | 30,9  | 6   | 9                                | 7                                 | 20                    |
| Naiset - <i>Kvinnor</i>                                   | 81                          | 43                        | 53,1  | 39                              | 4                            | 9,3  | 38   | 46,9  | 6   | 7                                | 1                                 | 24                    |
| <b>Japani - Japan</b>                                     |                             |                           |   |                                 |                              |  |  |   |   |                                  |                                   |                       |
| Yhteensä - <i>Totalt</i>                                  | 507                         | 220                       | 43,4  | 204                             | 16                           | 7,3  | 287  | 56,6  | 55  | 34                               | 5                                 | 193                   |
| Miehet - <i>Män</i>                                       | 243                         | 122                       | 50,2  | 119                             | 3                            | 2,5  | 121  | 49,8  | 34  | 12                               | 1                                 | 74                    |
| Naiset - <i>Kvinnor</i>                                   | 264                         | 98                        | 37,1  | 85                              | 13                           | 13,3   | 166  | 62,9  | 21  | 22                               | 4                                 | 119                   |
| <b>Jordania - Jordanien</b>                               |                             |                           |   |                                 |                              |  |  |   |   |                                  |                                   |                       |
| Yhteensä - <i>Totalt</i>                                  | 113                         | 57                        | 50,4  | 35                              | 22                           | 38,6   | 56   | 49,6  | 22  | 8                                | -                                 | 26                    |
| Miehet - <i>Män</i>                                       | 84                          | 49                        | 58,3  | 32                              | 17                           | 34,7   | 35   | 41,7  | 12  | 4                                | -                                 | 19                    |
| Naiset - <i>Kvinnor</i>                                   | 29                          | 8                         | 27,6  | 3                               | 5                            | 62,5   | 21   | 72,4  | 10  | 4                                | -                                 | 7                     |

## Taulukko 8. Väestö kansalaisuuden, pääasiallisen toiminnan ja sukupuolen mukaan 31.12.2000

Tabell 8. Befolkningen efter medborgarskap, huvudsaklig verksamhet och kön 31.12.2000

Table 8. Population by nationality, main type of activity and gender on 31 December, 2000

| Kansalaisuus ja sukupuoli<br>Medborgarskap och kön | Väestö<br>Befolkning | Työvoima - Arbetskraft |   |                          |                       |   | Työvoiman ulkopuolella - Utanför arbetskraften |   |                                     |                            |                            |                |
|--|----------------------|------------------------|---|--------------------------|-----------------------|---|--|---|-------------------------------------|----------------------------|----------------------------|----------------|
|  |                      | Yhteensä<br>Totalt     | Osuus<br>väestös-<br>tä<br>Andel av<br>hela<br>befolk.<br>(%) | Työlliset<br>Sysselsatta | Työttömät<br>Arb.lösa | Tyött.<br>aste<br>Rel. arb.<br>lösh. tal<br>(%) | Yhteensä<br>Totalt                             | Osuus<br>väestös-<br>tä<br>Andel av<br>hela<br>befolk.<br>(%) | 0-14-<br>vuotiaat<br>0-14-<br>åriga | Opiskelijat<br>Studeraende | Eläkeläiset<br>Pensionärer | Muut<br>Övriga |
| <b>Ent. Jugoslavia</b>                             |                      |                        |   |                          |                       |   |  |   |                                     |                            |                            |                |
| <b>F.d. Jugoslaviens</b>                           |                      |                        |   |                          |                       |   |  |   |                                     |                            |                            |                |
| Yhteensä - Totalt                                  | 2 371                | 994                    | 41,9  | 451                      | 543                   | 54,6  | 1 377  | 58,1  | 810                                 | 199                        | 24                         | 344            |
| Miehet - Män                                       | 1 339                | 692                    | 51,7  | 348                      | 344                   | 49,7  | 647  | 48,3  | 397                                 | 107                        | 11                         | 132            |
| Naiset - Kvinnor                                   | 1 032                | 302                    | 29,3  | 103                      | 199                   | 65,9  | 730  | 70,7  | 413                                 | 92                         | 13                         | 212            |
| <b>Jugoslavia - Jugoslaviens</b>                   |                      |                        |   |                          |                       |   |  |   |                                     |                            |                            |                |
| Yhteensä - Totalt                                  | 1 204                | 263                    | 21,8  | 96                       | 167                   | 63,5  | 941  | 78,2  | 619                                 | 92                         | 3                          | 227            |
| Miehet - Män                                       | 619                  | 193                    | 31,2  | 81                       | 112                   | 58,0  | 426  | 68,8  | 313                                 | 65                         | -                          | 48             |
| Naiset - Kvinnor                                   | 585                  | 70                     | 12,0  | 15                       | 55                    | 78,6  | 515  | 88,0  | 306                                 | 27                         | 3                          | 179            |
| <b>Kambodja - Kambodja</b>                         |                      |                        |   |                          |                       |   |  |   |                                     |                            |                            |                |
| Yhteensä - Totalt                                  | 47                   | 14                     | 29,8  | 7                        | 7                     | 50,0  | 33   | 70,2  | 18                                  | 5                          | 1                          | 9              |
| Miehet - Män                                       | 15                   | 5                      | 33,3  | 2                        | 3                     | 60,0  | 10   | 66,7  | 7                                   | 1                          | -                          | 2              |
| Naiset - Kvinnor                                   | 32                   | 9                      | 28,1  | 5                        | 4                     | 44,4  | 23   | 71,9  | 11                                  | 4                          | 1                          | 7              |
| <b>Kanada - Canada</b>                             |                      |                        |   |                          |                       |   |  |   |                                     |                            |                            |                |
| Yhteensä - Totalt                                  | 600                  | 291                    | 48,5  | 259                      | 32                    | 11,0  | 309  | 51,5  | 37                                  | 34                         | 82                         | 156            |
| Miehet - Män                                       | 350                  | 193                    | 55,1  | 176                      | 17                    | 8,8   | 157  | 44,9  | 24                                  | 20                         | 44                         | 69             |
| Naiset - Kvinnor                                   | 250                  | 98                     | 39,2  | 83                       | 15                    | 15,3  | 152  | 60,8  | 13                                  | 14                         | 38                         | 87             |
| <b>Kazakstan - Kazachstan</b>                      |                      |                        |   |                          |                       |   |  |   |                                     |                            |                            |                |
| Yhteensä - Totalt                                  | 295                  | 101                    | 34,2  | 48                       | 53                    | 52,5  | 194  | 65,8  | 68                                  | 42                         | 17                         | 67             |
| Miehet - Män                                       | 132                  | 46                     | 34,8  | 25                       | 21                    | 45,7  | 86   | 65,2  | 43                                  | 19                         | 3                          | 21             |
| Naiset - Kvinnor                                   | 163                  | 55                     | 33,7  | 23                       | 32                    | 58,2  | 108  | 66,3  | 25                                  | 23                         | 14                         | 46             |
| <b>Kenia - Kenya</b>                               |                      |                        |   |                          |                       |   |  |   |                                     |                            |                            |                |
| Yhteensä - Totalt                                  | 149                  | 76                     | 51,0  | 62                       | 14                    | 18,4  | 73   | 49,0  | 25                                  | 20                         | 1                          | 27             |
| Miehet - Män                                       | 80                   | 48                     | 60,0  | 38                       | 10                    | 20,8  | 32   | 40,0  | 9                                   | 10                         | 1                          | 12             |
| Naiset - Kvinnor                                   | 69                   | 28                     | 40,6  | 24                       | 4                     | 14,3  | 41   | 59,4  | 16                                  | 10                         | -                          | 15             |
| <b>Kiina - Kina</b>                                |                      |                        |   |                          |                       |   |  |   |                                     |                            |                            |                |
| Yhteensä - Totalt                                  | 1 668                | 736                    | 44,1  | 661                      | 75                    | 10,2  | 932  | 55,9  | 295                                 | 181                        | 5                          | 451            |
| Miehet - Män                                       | 799                  | 380                    | 47,6  | 361                      | 19                    | 5,0   | 419  | 52,4  | 159                                 | 63                         | 3                          | 194            |
| Naiset - Kvinnor                                   | 869                  | 356                    | 41,0  | 300                      | 56                    | 15,7  | 513  | 59,0  | 136                                 | 118                        | 2                          | 257            |
| <b>Kolumbia - Colombia</b>                         |                      |                        |   |                          |                       |   |  |   |                                     |                            |                            |                |
| Yhteensä - Totalt                                  | 78                   | 38                     | 48,7  | 28                       | 10                    | 26,3  | 40   | 51,3  | 18                                  | 8                          | -                          | 14             |
| Miehet - Män                                       | 37                   | 18                     | 48,6  | 15                       | 3                     | 16,7  | 19   | 51,4  | 11                                  | 4                          | -                          | 4              |
| Naiset - Kvinnor                                   | 41                   | 20                     | 48,8  | 13                       | 7                     | 35,0  | 21   | 51,2  | 7                                   | 4                          | -                          | 10             |
| <b>Kongon demokraattinen ta</b>                    |                      |                        |   |                          |                       |   |  |   |                                     |                            |                            |                |
| Yhteensä - Totalt                                  | 423                  | 161                    | 38,1  | 96                       | 65                    | 40,4  | 262  | 61,9  | 197                                 | 29                         | 1                          | 35             |
| Miehet - Män                                       | 244                  | 116                    | 47,5  | 68                       | 48                    | 41,4  | 128  | 52,5  | 105                                 | 14                         | 1                          | 8              |
| Naiset - Kvinnor                                   | 179                  | 45                     | 25,1  | 28                       | 17                    | 37,8  | 134  | 74,9  | 92                                  | 15                         | -                          | 27             |
| <b>Korean tasavalta</b>                            |                      |                        |   |                          |                       |   |  |   |                                     |                            |                            |                |
| <b>Republiken Korea</b>                            |                      |                        |   |                          |                       |   |  |   |                                     |                            |                            |                |
| Yhteensä - Totalt                                  | 108                  | 30                     | 27,8  | 27                       | 3                     | 10,0  | 78   | 72,2  | 17                                  | 12                         | -                          | 49             |
| Miehet - Män                                       | 49                   | 16                     | 32,7  | 15                       | 1                     | 6,3   | 33   | 67,3  | 10                                  | 4                          | -                          | 19             |
| Naiset - Kvinnor                                   | 59                   | 14                     | 23,7  | 12                       | 2                     | 14,3  | 45   | 76,3  | 7                                   | 8                          | -                          | 30             |
| <b>Kreikka - Grekland</b>                          |                      |                        |   |                          |                       |   |  |   |                                     |                            |                            |                |
| Yhteensä - Totalt                                  | 312                  | 196                    | 62,8  | 150                      | 46                    | 23,5  | 116  | 37,2  | 5                                   | 21                         | 10                         | 80             |
| Miehet - Män                                       | 270                  | 179                    | 66,3  | 137                      | 42                    | 23,5  | 91   | 33,7  | 4                                   | 15                         | 8                          | 64             |
| Naiset - Kvinnor                                   | 42                   | 17                     | 40,5  | 13                       | 4                     | 23,5  | 25   | 59,5  | 1                                   | 6                          | 2                          | 16             |
| <b>Kroatia - Kroatien</b>                          |                      |                        |   |                          |                       |   |  |   |                                     |                            |                            |                |
| Yhteensä - Totalt                                  | 260                  | 93                     | 35,8  | 42                       | 51                    | 54,8  | 167  | 64,2  | 51                                  | 59                         | 1                          | 56             |
| Miehet - Män                                       | 138                  | 54                     | 39,1  | 27                       | 27                    | 50,0  | 84   | 60,9  | 25                                  | 29                         | -                          | 30             |
| Naiset - Kvinnor                                   | 122                  | 39                     | 32,0  | 15                       | 24                    | 61,5  | 83   | 68,0  | 26                                  | 30                         | 1                          | 26             |
| <b>Kuuba - Cuba</b>                                |                      |                        |   |                          |                       |   |  |   |                                     |                            |                            |                |
| Yhteensä - Totalt                                  | 123                  | 75                     | 61,0  | 55                       | 20                    | 26,7  | 48   | 39,0  | 12                                  | 6                          | -                          | 30             |
| Miehet - Män                                       | 76                   | 57                     | 75,0  | 44                       | 13                    | 22,8  | 19   | 25,0  | 4                                   | 2                          | -                          | 13             |
| Naiset - Kvinnor                                   | 47                   | 18                     | 38,3  | 11                       | 7                     | 38,9  | 29   | 61,7  | 8                                   | 4                          | -                          | 17             |



Taulukko 8. Väestö kansalaisuuden, pääasiallisen toiminnan ja sukupuolen mukaan 31.12.2000

Tabell 8. Befolkningen efter medborgarskap, huvudsaklig verksamhet och kön 31.12.2000

Table 8. Population by nationality, main type of activity and gender on 31 December, 2000

| Kansalaisuus ja sukupuoli<br>Medborgarskap och kön | Väestö<br>Befolkning | Työvoima - Arbetskraft |   |                          |                       |   | Työvoiman ulkopuolella - Utanför arbetskraften |   |                                     |                           |                            |                |
|--|----------------------|------------------------|---|--------------------------|-----------------------|---|--|---|-------------------------------------|---------------------------|----------------------------|----------------|
|  |                      | Yhteensä<br>Totalt     | Osuus<br>väestös-<br>tä<br>Andel av<br>hela<br>befolk.<br>(%) | Työlliset<br>Sysse/satta | Työttömät<br>Arb.lösa | Tyött.<br>aste<br>Rel. arb.<br>lösh. tal<br>(%) | Yhteensä<br>Totalt                             | Osuus<br>väestös-<br>tä<br>Andel av<br>hela<br>befolk.<br>(%) | 0-14-<br>vuotiaat<br>0-14-<br>åriga | Opiskelijat<br>Studerande | Eläkeläiset<br>Pensionärer | Muut<br>Övriga |
| <b>Latvia - Lettland</b>                           |                      |                        |   |                          |                       |   |  |   |                                     |                           |                            |                |
| Yhteensä - Totalt                                  | 227                  | 94                     | 41,4  | 73                       | 21                    | 22,3  | 133  | 58,6  | 48                                  | 21                        | 5                          | 59             |
| Miehet - Män                                       | 81                   | 33                     | 40,7  | 28                       | 5                     | 15,2  | 48   | 59,3  | 23                                  | 7                         | 2                          | 16             |
| Naiset - Kvinnor                                   | 146                  | 61                     | 41,8  | 45                       | 16                    | 26,2  | 85   | 58,2  | 25                                  | 14                        | 3                          | 43             |
| <b>Libanon</b>                                     |                      |                        |   |                          |                       |   |  |   |                                     |                           |                            |                |
| Yhteensä - Totalt                                  | 84                   | 38                     | 45,2  | 25                       | 13                    | 34,2  | 46   | 54,8  | 16                                  | 7                         | 1                          | 22             |
| Miehet - Män                                       | 56                   | 30                     | 53,6  | 21                       | 9                     | 30,0  | 26   | 46,4  | 10                                  | 5                         | 1                          | 10             |
| Naiset - Kvinnor                                   | 28                   | 8                      | 28,6  | 4                        | 4                     | 50,0  | 20   | 71,4  | 6                                   | 2                         | -                          | 12             |
| <b>Liberia</b>                                     |                      |                        |   |                          |                       |   |  |   |                                     |                           |                            |                |
| Yhteensä - Totalt                                  | 35                   | 15                     | 42,9  | 9                        | 6                     | 40,0  | 20   | 57,1  | 11                                  | 8                         | -                          | 1              |
| Miehet - Män                                       | 26                   | 14                     | 53,8  | 8                        | 6                     | 42,9  | 12   | 46,2  | 6                                   | 5                         | -                          | 1              |
| Naiset - Kvinnor                                   | 9                    | 1                      | 11,1  | 1                        | -                     | -   | 8  | 88,9  | 5                                   | 3                         | -                          | -              |
| <b>Libya - Libyen</b>                              |                      |                        |   |                          |                       |   |  |   |                                     |                           |                            |                |
| Yhteensä - Totalt                                  | 52                   | 10                     | 19,2  | 4                        | 6                     | 60,0  | 42   | 80,8  | 20                                  | 6                         | -                          | 16             |
| Miehet - Män                                       | 31                   | 7                      | 22,6  | 4                        | 3                     | 42,9  | 24   | 77,4  | 9                                   | 5                         | -                          | 10             |
| Naiset - Kvinnor                                   | 21                   | 3                      | 14,3  | -                        | 3                     | 100,0   | 18   | 85,7  | 11                                  | 1                         | -                          | 6              |
| <b>Liettua - Litauen</b>                           |                      |                        |   |                          |                       |   |  |   |                                     |                           |                            |                |
| Yhteensä - Totalt                                  | 204                  | 83                     | 40,7  | 59                       | 24                    | 28,9  | 121  | 59,3  | 27                                  | 33                        | 3                          | 58             |
| Miehet - Män                                       | 75                   | 35                     | 46,7  | 24                       | 11                    | 31,4  | 40   | 53,3  | 7                                   | 10                        | -                          | 23             |
| Naiset - Kvinnor                                   | 129                  | 48                     | 37,2  | 35                       | 13                    | 27,1  | 81   | 62,8  | 20                                  | 23                        | 3                          | 35             |
| <b>Makedonia - Makedonien</b>                      |                      |                        |   |                          |                       |   |  |   |                                     |                           |                            |                |
| Yhteensä - Totalt                                  | 144                  | 58                     | 40,3  | 32                       | 26                    | 44,8  | 86   | 59,7  | 44                                  | 13                        | -                          | 29             |
| Miehet - Män                                       | 71                   | 34                     | 47,9  | 21                       | 13                    | 38,2  | 37   | 52,1  | 25                                  | 4                         | -                          | 8              |
| Naiset - Kvinnor                                   | 73                   | 24                     | 32,9  | 11                       | 13                    | 54,2  | 49   | 67,1  | 19                                  | 9                         | -                          | 21             |
| <b>Malesia - Malaysia</b>                          |                      |                        |   |                          |                       |   |  |   |                                     |                           |                            |                |
| Yhteensä - Totalt                                  | 137                  | 70                     | 51,1  | 59                       | 11                    | 15,7  | 67   | 48,9  | 17                                  | 4                         | -                          | 46             |
| Miehet - Män                                       | 75                   | 40                     | 53,3  | 34                       | 6                     | 15,0  | 35   | 46,7  | 6                                   | 1                         | -                          | 28             |
| Naiset - Kvinnor                                   | 62                   | 30                     | 48,4  | 25                       | 5                     | 16,7  | 32   | 51,6  | 11                                  | 3                         | -                          | 18             |
| <b>Marokko - Marocko</b>                           |                      |                        |   |                          |                       |   |  |   |                                     |                           |                            |                |
| Yhteensä - Totalt                                  | 537                  | 324                    | 60,3  | 161                      | 163                   | 50,3  | 213  | 39,7  | 22                                  | 57                        | 1                          | 133            |
| Miehet - Män                                       | 393                  | 276                    | 70,2  | 143                      | 133                   | 48,2  | 117  | 29,8  | 16                                  | 45                        | -                          | 56             |
| Naiset - Kvinnor                                   | 144                  | 48                     | 33,3  | 18                       | 30                    | 62,5  | 96   | 66,7  | 6                                   | 12                        | 1                          | 77             |
| <b>Meksiko - Mexico</b>                            |                      |                        |   |                          |                       |   |  |   |                                     |                           |                            |                |
| Yhteensä - Totalt                                  | 107                  | 50                     | 46,7  | 38                       | 12                    | 24,0  | 57   | 53,3  | 2                                   | 7                         | -                          | 48             |
| Miehet - Män                                       | 52                   | 33                     | 63,5  | 26                       | 7                     | 21,2  | 19   | 36,5  | -                                   | 3                         | -                          | 16             |
| Naiset - Kvinnor                                   | 55                   | 17                     | 30,9  | 12                       | 5                     | 29,4  | 38   | 69,1  | 2                                   | 4                         | -                          | 32             |
| <b>Moldova</b>                                     |                      |                        |   |                          |                       |   |  |   |                                     |                           |                            |                |
| Yhteensä - Totalt                                  | 58                   | 15                     | 25,9  | 10                       | 5                     | 33,3  | 43   | 74,1  | 17                                  | 8                         | 2                          | 16             |
| Miehet - Män                                       | 21                   | 4                      | 19,0  | 3                        | 1                     | 25,0  | 17   | 81,0  | 10                                  | 3                         | -                          | 4              |
| Naiset - Kvinnor                                   | 37                   | 11                     | 29,7  | 7                        | 4                     | 36,4  | 26   | 70,3  | 7                                   | 5                         | 2                          | 12             |
| <b>Myanmar</b>                                     |                      |                        |   |                          |                       |   |  |   |                                     |                           |                            |                |
| Yhteensä - Totalt                                  | 66                   | 16                     | 24,2  | 1                        | 15                    | 93,8  | 50   | 75,8  | 17                                  | 25                        | -                          | 8              |
| Miehet - Män                                       | 38                   | 8                      | 21,1  | -                        | 8                     | 100,0   | 30   | 78,9  | 10                                  | 15                        | -                          | 5              |
| Naiset - Kvinnor                                   | 28                   | 8                      | 28,6  | 1                        | 7                     | 87,5  | 20   | 71,4  | 7                                   | 10                        | -                          | 3              |
| <b>Nepal</b>                                       |                      |                        |   |                          |                       |   |  |   |                                     |                           |                            |                |
| Yhteensä - Totalt                                  | 74                   | 48                     | 64,9  | 43                       | 5                     | 10,4  | 26   | 35,1  | 6                                   | 7                         | -                          | 13             |
| Miehet - Män                                       | 57                   | 45                     | 78,9  | 40                       | 5                     | 11,1  | 12   | 21,1  | 5                                   | 2                         | -                          | 5              |
| Naiset - Kvinnor                                   | 17                   | 3                      | 17,6  | 3                        | -                     | -   | 14   | 82,4  | 1                                   | 5                         | -                          | 8              |
| <b>Ent. Neuvostoliitto</b>                         |                      |                        |   |                          |                       |   |  |   |                                     |                           |                            |                |
| <b>F.d. Sovjetunionen</b>                          |                      |                        |   |                          |                       |   |  |   |                                     |                           |                            |                |
| Yhteensä - Totalt                                  | 2 447                | 1 265                  | 51,7  | 914                      | 351                   | 27,7  | 1 182  | 48,3  | 152                                 | 216                       | 167                        | 647            |
| Miehet - Män                                       | 1 040                | 509                    | 48,9  | 416                      | 93                    | 18,3  | 531  | 51,1  | 90                                  | 76                        | 54                         | 311            |
| Naiset - Kvinnor                                   | 1 407                | 756                    | 53,7  | 498                      | 258                   | 34,1  | 651  | 46,3  | 62                                  | 140                       | 113                        | 336            |

Taulukko 8. Väestö kansalaisuuden, pääasiallisen toiminnan ja sukupuolen mukaan 31.12.2000

Tabell 8. Befolkningen efter medborgarskap, huvudsaklig verksamhet och kön 31.12.2000

Table 8. Population by nationality, main type of activity and gender on 31 December, 2000

| Kansalaisuus ja sukupuoli<br>Medborgarskap och kön | Väestö<br>Befolkning | Työvoima - Arbetskraft |   |                          |                       |   | Työvoiman ulkopuolella - Utanför arbetskraften |   |                                     |                           |                            |                |
|--|----------------------|------------------------|---|--------------------------|-----------------------|---|--|---|-------------------------------------|---------------------------|----------------------------|----------------|
|  |                      | Yhteensä<br>Totalt     | Osuus<br>väestös-<br>tä<br>Andel av<br>hela<br>befolk.<br>(%) | Työlliset<br>Sysselsatta | Työttömät<br>Arb.lösa | Tyött.<br>aste<br>Rel. arb.<br>lösh. tal<br>(%) | Yhteensä<br>Totalt                             | Osuus<br>väestös-<br>tä<br>Andel av<br>hela<br>befolk.<br>(%) | 0-14-<br>vuotiaat<br>0-14-<br>åriga | Opiskelijat<br>Studerande | Eläkeläiset<br>Pensionärer | Muut<br>Övriga |
| <b>Nicaragua</b>                                   |                      |                        |   |                          |                       |   |  |   |                                     |                           |                            |                |
| Yhteensä - Totalt                                  | 35                   | 11                     | 31,4  | 7                        | 4                     | 36,4  | 24   | 68,6  | 6                                   | 7                         | -                          | 11             |
| Miehet - Män                                       | 10                   | 6                      | 60,0  | 6                        | -                     | -   | 4  | 40,0  | 3                                   | 1                         | -                          | -              |
| Naiset - Kvinnor                                   | 25                   | 5                      | 20,0  | 1                        | 4                     | 80,0  | 20   | 80,0  | 3                                   | 6                         | -                          | 11             |
| <b>Nigeria</b>                                     |                      |                        |   |                          |                       |   |  |   |                                     |                           |                            |                |
| Yhteensä - Totalt                                  | 230                  | 138                    | 60,0  | 101                      | 37                    | 26,8  | 92   | 40,0  | 30                                  | 29                        | 1                          | 32             |
| Miehet - Män                                       | 180                  | 124                    | 68,9  | 91                       | 33                    | 26,6  | 56   | 31,1  | 15                                  | 18                        | 1                          | 22             |
| Naiset - Kvinnor                                   | 50                   | 14                     | 28,0  | 10                       | 4                     | 28,6  | 36   | 72,0  | 15                                  | 11                        | -                          | 10             |
| <b>Norja - Norge</b>                               |                      |                        |   |                          |                       |   |  |   |                                     |                           |                            |                |
| Yhteensä - Totalt                                  | 585                  | 292                    | 49,9  | 254                      | 38                    | 13,0  | 293  | 50,1  | 81                                  | 48                        | 47                         | 117            |
| Miehet - Män                                       | 325                  | 176                    | 54,2  | 152                      | 24                    | 13,6  | 149  | 45,8  | 37                                  | 19                        | 26                         | 67             |
| Naiset - Kvinnor                                   | 260                  | 116                    | 44,6  | 102                      | 14                    | 12,1  | 144  | 55,4  | 44                                  | 29                        | 21                         | 50             |
| <b>Norsunluurannikko</b>                           |                      |                        |   |                          |                       |   |  |   |                                     |                           |                            |                |
| <b>Elfenbenkusten</b>                              |                      |                        |   |                          |                       |   |  |   |                                     |                           |                            |                |
| Yhteensä - Totalt                                  | 32                   | 23                     | 71,9  | 21                       | 2                     | 8,7   | 9  | 28,1  | 1                                   | 7                         | -                          | 1              |
| Miehet - Män                                       | 26                   | 20                     | 76,9  | 18                       | 2                     | 10,0  | 6  | 23,1  | -                                   | 6                         | -                          | -              |
| Naiset - Kvinnor                                   | 6                    | 3                      | 50,0  | 3                        | -                     | -   | 3  | 50,0  | 1                                   | 1                         | -                          | 1              |
| <b>Pakistan</b>                                    |                      |                        |   |                          |                       |   |  |   |                                     |                           |                            |                |
| Yhteensä - Totalt                                  | 253                  | 109                    | 43,1  | 84                       | 25                    | 22,9  | 144  | 56,9  | 42                                  | 26                        | -                          | 76             |
| Miehet - Män                                       | 152                  | 90                     | 59,2  | 75                       | 15                    | 16,7  | 62   | 40,8  | 19                                  | 17                        | -                          | 26             |
| Naiset - Kvinnor                                   | 101                  | 19                     | 18,8  | 9                        | 10                    | 52,6  | 82   | 81,2  | 23                                  | 9                         | -                          | 50             |
| <b>Peru</b>  |                      |                        |   |                          |                       |   |  |   |                                     |                           |                            |                |
| Yhteensä - Totalt                                  | 109                  | 59                     | 54,1  | 42                       | 17                    | 28,8  | 50   | 45,9  | 10                                  | 9                         | 2                          | 29             |
| Miehet - Män                                       | 54                   | 35                     | 64,8  | 26                       | 9                     | 25,7  | 19   | 35,2  | 6                                   | 4                         | 1                          | 8              |
| Naiset - Kvinnor                                   | 55                   | 24                     | 43,6  | 16                       | 8                     | 33,3  | 31   | 56,4  | 4                                   | 5                         | 1                          | 21             |
| <b>Portugali - Portugal</b>                        |                      |                        |   |                          |                       |   |  |   |                                     |                           |                            |                |
| Yhteensä - Totalt                                  | 118                  | 66                     | 55,9  | 54                       | 12                    | 18,2  | 52   | 44,1  | 2                                   | 7                         | 1                          | 42             |
| Miehet - Män                                       | 77                   | 50                     | 64,9  | 39                       | 11                    | 22,0  | 27   | 35,1  | 1                                   | 2                         | 1                          | 23             |
| Naiset - Kvinnor                                   | 41                   | 16                     | 39,0  | 15                       | 1                     | 6,3   | 25   | 61,0  | 1                                   | 5                         | -                          | 19             |
| <b>Puola - Polen</b>                               |                      |                        |   |                          |                       |   |  |   |                                     |                           |                            |                |
| Yhteensä - Totalt                                  | 694                  | 381                    | 54,9  | 322                      | 59                    | 15,5  | 313  | 45,1  | 90                                  | 51                        | 13                         | 159            |
| Miehet - Män                                       | 326                  | 190                    | 58,3  | 169                      | 21                    | 11,1  | 136  | 41,7  | 50                                  | 24                        | 4                          | 58             |
| Naiset - Kvinnor                                   | 368                  | 191                    | 51,9  | 153                      | 38                    | 19,9  | 177  | 48,1  | 40                                  | 27                        | 9                          | 101            |
| <b>Ranska - Frankrike</b>                          |                      |                        |   |                          |                       |   |  |   |                                     |                           |                            |                |
| Yhteensä - Totalt                                  | 859                  | 484                    | 56,3  | 438                      | 46                    | 9,5   | 375  | 43,7  | 75                                  | 51                        | 16                         | 233            |
| Miehet - Män                                       | 550                  | 340                    | 61,8  | 312                      | 28                    | 8,2   | 210  | 38,2  | 44                                  | 27                        | 12                         | 127            |
| Naiset - Kvinnor                                   | 309                  | 144                    | 46,6  | 126                      | 18                    | 12,5  | 165  | 53,4  | 31                                  | 24                        | 4                          | 106            |
| <b>Romania - Rumänien</b>                          |                      |                        |   |                          |                       |   |  |   |                                     |                           |                            |                |
| Yhteensä - Totalt                                  | 489                  | 271                    | 55,4  | 232                      | 39                    | 14,4  | 218  | 44,6  | 83                                  | 30                        | 3                          | 102            |
| Miehet - Män                                       | 275                  | 194                    | 70,5  | 163                      | 31                    | 16,0  | 81   | 29,5  | 39                                  | 15                        | 1                          | 26             |
| Naiset - Kvinnor                                   | 214                  | 77                     | 36,0  | 69                       | 8                     | 10,4  | 137  | 64,0  | 44                                  | 15                        | 2                          | 76             |
| <b>Ruanda</b>                                      |                      |                        |   |                          |                       |   |  |   |                                     |                           |                            |                |
| Yhteensä - Totalt                                  | 35                   | 11                     | 31,4  | 6                        | 5                     | 45,5  | 24   | 68,6  | 12                                  | 9                         | -                          | 3              |
| Miehet - Män                                       | 15                   | 8                      | 53,3  | 6                        | 2                     | 25,0  | 7  | 46,7  | 4                                   | 2                         | -                          | 1              |
| Naiset - Kvinnor                                   | 20                   | 3                      | 15,0  | -                        | 3                     | 100,0   | 17   | 85,0  | 8                                   | 7                         | -                          | 2              |
| <b>Ruotsi - Sverige</b>                            |                      |                        |   |                          |                       |   |  |   |                                     |                           |                            |                |
| Yhteensä - Totalt                                  | 7 887                | 3 501                  | 44,4  | 2 896                    | 605                   | 17,3  | 4 386  | 55,6  | 782                                 | 533                       | 2 084                      | 987            |
| Miehet - Män                                       | 4 397                | 2 118                  | 48,2  | 1 764                    | 354                   | 16,7  | 2 279  | 51,8  | 423                                 | 268                       | 1 037                      | 551            |
| Naiset - Kvinnor                                   | 3 490                | 1 383                  | 39,6  | 1 132                    | 251                   | 18,1  | 2 107  | 60,4  | 359                                 | 265                       | 1 047                      | 436            |
| <b>Saksa - Tyskland</b>                            |                      |                        |   |                          |                       |   |  |   |                                     |                           |                            |                |
| Yhteensä - Totalt                                  | 2 201                | 1 279                  | 58,1  | 1 147                    | 132                   | 10,3  | 922  | 41,9  | 174                                 | 133                       | 127                        | 488            |
| Miehet - Män                                       | 1 436                | 921                    | 64,1  | 832                      | 89                    | 9,7   | 515  | 35,9  | 93                                  | 66                        | 102                        | 254            |
| Naiset - Kvinnor                                   | 765                  | 358                    | 46,8  | 315                      | 43                    | 12,0  | 407  | 53,2  | 81                                  | 67                        | 25                         | 234            |

Taulukko 8. Väestö kansalaisuuden, pääasiallisen toiminnan ja sukupuolen mukaan 31.12.2000

Tabell 8. Befolkningen efter medborgarskap, huvudsaklig verksamhet och kön 31.12.2000

Table 8. Population by nationality, main type of activity and gender on 31 December, 2000

| Kansalaisuus ja sukupuoli<br>Medborgarskap och kön | Väestö<br>Befolkning | Työvoima - Arbetskraft |   |                          |                       |   | Työvoiman ulkopuolella - Utanför arbetskraften |   |                                     |                           |                            |                |
|--|----------------------|------------------------|---|--------------------------|-----------------------|---|--|---|-------------------------------------|---------------------------|----------------------------|----------------|
|  |                      | Yhteensä<br>Totalt     | Osuus<br>väestös-<br>tä<br>Andel av<br>hela<br>befolk.<br>(%) | Työlliset<br>Sysselsatta | Työttömät<br>Arb.lösa | Tyött.<br>aste<br>Rel. arb.<br>lösh. tai<br>(%) | Yhteensä<br>Totalt                             | Osuus<br>väestös-<br>tä<br>Andel av<br>hela<br>befolk.<br>(%) | 0-14-<br>vuotiaat<br>0-14-<br>åriga | Opiskelijat<br>Studerande | Eläkeläiset<br>Pensionärer | Muut<br>Övriga |
| <b>Sambia - Zambia</b>                             |                      |                        |   |                          |                       |   |  |   |                                     |                           |                            |                |
| Yhteensä - Totalt                                  | 49                   | 20                     | 40,8  | 14                       | 6                     | 30,0  | 29   | 59,2  | 5                                   | 9                         | -                          | 15             |
| Miehet - Män                                       | 21                   | 9                      | 42,9  | 7                        | 2                     | 22,2  | 12   | 57,1  | 1                                   | 5                         | -                          | 6              |
| Naiset - Kvinnor                                   | 28                   | 11                     | 39,3  | 7                        | 4                     | 36,4  | 17   | 60,7  | 4                                   | 4                         | -                          | 9              |
| <b>Sierra Leone</b>                                |                      |                        |   |                          |                       |   |  |   |                                     |                           |                            |                |
| Yhteensä - Totalt                                  | 35                   | 22                     | 62,9  | 16                       | 6                     | 27,3  | 13   | 37,1  | 5                                   | 5                         | 1                          | 2              |
| Miehet - Män                                       | 26                   | 18                     | 69,2  | 13                       | 5                     | 27,8  | 8  | 30,8  | 2                                   | 4                         | 1                          | 1              |
| Naiset - Kvinnor                                   | 9                    | 4                      | 44,4  | 3                        | 1                     | 25,0  | 5  | 55,6  | 3                                   | 1                         | -                          | 1              |
| <b>Slovakia</b>                                    |                      |                        |   |                          |                       |   |  |   |                                     |                           |                            |                |
| Yhteensä - Totalt                                  | 51                   | 33                     | 64,7  | 31                       | 2                     | 6,1   | 18   | 35,3  | 4                                   | 2                         | -                          | 12             |
| Miehet - Män                                       | 30                   | 26                     | 86,7  | 25                       | 1                     | 3,8   | 4  | 13,3  | 1                                   | 1                         | -                          | 2              |
| Naiset - Kvinnor                                   | 21                   | 7                      | 33,3  | 6                        | 1                     | 14,3  | 14   | 66,7  | 3                                   | 1                         | -                          | 10             |
| <b>Somalia</b>                                     |                      |                        |   |                          |                       |   |  |   |                                     |                           |                            |                |
| Yhteensä - Totalt                                  | 4 190                | 1 050                  | 25,1  | 464                      | 586                   | 55,8  | 3 140  | 74,9  | 1 621                               | 425                       | 23                         | 1 071          |
| Miehet - Män                                       | 2 091                | 685                    | 32,8  | 337                      | 348                   | 50,8  | 1 406  | 67,2  | 850                                 | 249                       | 14                         | 293            |
| Naiset - Kvinnor                                   | 2 099                | 365                    | 17,4  | 127                      | 238                   | 65,2  | 1 734  | 82,6  | 771                                 | 176                       | 9                          | 778            |
| <b>Sri Lanka</b>                                   |                      |                        |   |                          |                       |   |  |   |                                     |                           |                            |                |
| Yhteensä - Totalt                                  | 231                  | 92                     | 39,8  | 53                       | 39                    | 42,4  | 139  | 60,2  | 52                                  | 24                        | 1                          | 62             |
| Miehet - Män                                       | 133                  | 63                     | 47,4  | 41                       | 22                    | 34,9  | 70   | 52,6  | 30                                  | 13                        | 1                          | 26             |
| Naiset - Kvinnor                                   | 98                   | 29                     | 29,6  | 12                       | 17                    | 58,6  | 69   | 70,4  | 22                                  | 11                        | -                          | 36             |
| <b>Sudan</b>                                       |                      |                        |   |                          |                       |   |  |   |                                     |                           |                            |                |
| Yhteensä - Totalt                                  | 46                   | 18                     | 39,1  | 12                       | 6                     | 33,3  | 28   | 60,9  | 13                                  | 6                         | -                          | 9              |
| Miehet - Män                                       | 28                   | 12                     | 42,9  | 8                        | 4                     | 33,3  | 16   | 57,1  | 5                                   | 5                         | -                          | 6              |
| Naiset - Kvinnor                                   | 18                   | 6                      | 33,3  | 4                        | 2                     | 33,3  | 12   | 66,7  | 8                                   | 1                         | -                          | 3              |
| <b>Sveitsi - Schweiz</b>                           |                      |                        |   |                          |                       |   |  |   |                                     |                           |                            |                |
| Yhteensä - Totalt                                  | 355                  | 196                    | 55,2  | 180                      | 16                    | 8,2   | 159  | 44,8  | 26                                  | 29                        | 36                         | 68             |
| Miehet - Män                                       | 233                  | 143                    | 61,4  | 132                      | 11                    | 7,7   | 90   | 38,6  | 9                                   | 17                        | 27                         | 37             |
| Naiset - Kvinnor                                   | 122                  | 53                     | 43,4  | 48                       | 5                     | 9,4   | 69   | 56,6  | 17                                  | 12                        | 9                          | 31             |
| <b>Syyria - Syrien</b>                             |                      |                        |   |                          |                       |   |  |   |                                     |                           |                            |                |
| Yhteensä - Totalt                                  | 93                   | 39                     | 41,9  | 25                       | 14                    | 35,9  | 54   | 58,1  | 26                                  | 6                         | 3                          | 19             |
| Miehet - Män                                       | 50                   | 28                     | 56,0  | 19                       | 9                     | 32,1  | 22   | 44,0  | 12                                  | 4                         | 1                          | 5              |
| Naiset - Kvinnor                                   | 43                   | 11                     | 25,6  | 6                        | 5                     | 45,5  | 32   | 74,4  | 14                                  | 2                         | 2                          | 14             |
| <b>Tansania - Tanzania</b>                         |                      |                        |   |                          |                       |   |  |   |                                     |                           |                            |                |
| Yhteensä - Totalt                                  | 104                  | 65                     | 62,5  | 54                       | 11                    | 16,9  | 39   | 37,5  | 12                                  | 9                         | -                          | 18             |
| Miehet - Män                                       | 62                   | 43                     | 69,4  | 37                       | 6                     | 14,0  | 19   | 30,6  | 3                                   | 5                         | -                          | 11             |
| Naiset - Kvinnor                                   | 42                   | 22                     | 52,4  | 17                       | 5                     | 22,7  | 20   | 47,6  | 9                                   | 4                         | -                          | 7              |
| <b>Tanska - Danmark</b>                            |                      |                        |   |                          |                       |   |  |   |                                     |                           |                            |                |
| Yhteensä - Totalt                                  | 580                  | 339                    | 58,4  | 300                      | 39                    | 11,5  | 241  | 41,6  | 53                                  | 35                        | 49                         | 104            |
| Miehet - Män                                       | 375                  | 232                    | 61,9  | 214                      | 18                    | 7,8   | 143  | 38,1  | 30                                  | 18                        | 34                         | 61             |
| Naiset - Kvinnor                                   | 205                  | 107                    | 52,2  | 86                       | 21                    | 19,6  | 98   | 47,8  | 23                                  | 17                        | 15                         | 43             |
| <b>Thaimaa - Thailand</b>                          |                      |                        |   |                          |                       |   |  |   |                                     |                           |                            |                |
| Yhteensä - Totalt                                  | 1 306                | 579                    | 44,3  | 398                      | 181                   | 31,3  | 727  | 55,7  | 213                                 | 122                       | 2                          | 390            |
| Miehet - Män                                       | 220                  | 52                     | 23,6  | 43                       | 9                     | 17,3  | 168  | 76,4  | 123                                 | 20                        | -                          | 25             |
| Naiset - Kvinnor                                   | 1 086                | 527                    | 48,5  | 355                      | 172                   | 32,6  | 559  | 51,5  | 90                                  | 102                       | 2                          | 365            |
| <b>Ent. Tšekkoslovakia</b>                         |                      |                        |   |                          |                       |   |  |   |                                     |                           |                            |                |
| <b>F.d. Tjeckoslovakien</b>                        |                      |                        |   |                          |                       |   |  |   |                                     |                           |                            |                |
| Yhteensä - Totalt                                  | 49                   | 16                     | 32,7  | 13                       | 3                     | 18,8  | 33   | 67,3  | 5                                   | 4                         | 3                          | 21             |
| Miehet - Män                                       | 24                   | 9                      | 37,5  | 9                        | -                     | -   | 15   | 62,5  | 4                                   | 2                         | 2                          | 7              |
| Naiset - Kvinnor                                   | 25                   | 7                      | 28,0  | 4                        | 3                     | 42,9  | 18   | 72,0  | 1                                   | 2                         | 1                          | 14             |
| <b>Tsekki - Tjeckien</b>                           |                      |                        |   |                          |                       |   |  |   |                                     |                           |                            |                |
| Yhteensä - Totalt                                  | 125                  | 63                     | 50,4  | 59                       | 4                     | 6,3   | 62   | 49,6  | 22                                  | 4                         | -                          | 36             |
| Miehet - Män                                       | 60                   | 36                     | 60,0  | 35                       | 1                     | 2,8   | 24   | 40,0  | 13                                  | 2                         | -                          | 9              |
| Naiset - Kvinnor                                   | 65                   | 27                     | 41,5  | 24                       | 3                     | 11,1  | 38   | 58,5  | 9                                   | 2                         | -                          | 27             |

Taulukko 8. Väestö kansalaisuuden, pääasiallisen toiminnan ja sukupuolen mukaan 31.12.2000

Tabell 8. Befolkningen efter medborgarskap, huvudsaklig verksamhet och kön 31.12.2000

Table 8. Population by nationality, main type of activity and gender on 31 December, 2000

| Kansalaisuus ja sukupuoli<br>Medborgarskap och kön | Väestö<br>Befolkning | Työvoima - Arbetskraft |   |                          |                       |   | Työvoiman ulkopuolella - Utanför arbetskraften |   |                                     |                           |                            |                |
|--|----------------------|------------------------|---|--------------------------|-----------------------|---|--|---|-------------------------------------|---------------------------|----------------------------|----------------|
|  |                      | Yhteensä<br>Totalt     | Osuus<br>väestös-<br>tä<br>Andel av<br>hela<br>befolk.<br>(%) | Työlliset<br>Sysselsatta | Työttömät<br>Arb.lösa | Tyött.<br>aste<br>Rel. arb.<br>lösh. tal<br>(%) | Yhteensä<br>Totalt                             | Osuus<br>väestös-<br>tä<br>Andel av<br>hela<br>befolk.<br>(%) | 0-14-<br>vuotiaat<br>0-14-<br>åriga | Opiskelijat<br>Studerande | Eläkeläiset<br>Pensionärer | Muut<br>Övriga |
| <b>Tunisia - Tunisien</b>                          |                      |                        |   |                          |                       |   |  |   |                                     |                           |                            |                |
| Yhteensä - Totalt                                  | 164                  | 112                    | 68,3  | 66                       | 46                    | 41,1  | 52   | 31,7  | 4                                   | 10                        | 1                          | 37             |
| Miehet - Män                                       | 137                  | 106                    | 77,4  | 65                       | 41                    | 38,7  | 31   | 22,6  | 1                                   | 5                         | 1                          | 24             |
| Naiset - Kvinnor                                   | 27                   | 6                      | 22,2  | 1                        | 5                     | 83,3  | 21   | 77,8  | 3                                   | 5                         | -                          | 13             |
| <b>Turkki - Turkiet</b>                            |                      |                        |   |                          |                       |   |  |   |                                     |                           |                            |                |
| Yhteensä - Totalt                                  | 1 784                | 965                    | 54,1  | 635                      | 330                   | 34,2  | 819  | 45,9  | 301                                 | 89                        | 8                          | 421            |
| Miehet - Män                                       | 1 344                | 848                    | 63,1  | 600                      | 248                   | 29,2  | 496  | 36,9  | 174                                 | 60                        | 5                          | 257            |
| Naiset - Kvinnor                                   | 440                  | 117                    | 26,6  | 35                       | 82                    | 70,1  | 323  | 73,4  | 127                                 | 29                        | 3                          | 164            |
| <b>Ukraina</b>                                     |                      |                        |   |                          |                       |   |  |   |                                     |                           |                            |                |
| Yhteensä - Totalt                                  | 961                  | 432                    | 45,0  | 235                      | 197                   | 45,6  | 529  | 55,0  | 195                                 | 142                       | 18                         | 174            |
| Miehet - Män                                       | 406                  | 190                    | 46,8  | 121                      | 69                    | 36,3  | 216  | 53,2  | 110                                 | 57                        | 3                          | 46             |
| Naiset - Kvinnor                                   | 555                  | 242                    | 43,6  | 114                      | 128                   | 52,9  | 313  | 56,4  | 85                                  | 85                        | 15                         | 128            |
| <b>Unkari - Ungern</b>                             |                      |                        |   |                          |                       |   |  |   |                                     |                           |                            |                |
| Yhteensä - Totalt                                  | 654                  | 322                    | 49,2  | 310                      | 12                    | 3,7   | 332  | 50,8  | 129                                 | 39                        | 4                          | 160            |
| Miehet - Män                                       | 364                  | 224                    | 61,5  | 219                      | 5                     | 2,2   | 140  | 38,5  | 63                                  | 21                        | 2                          | 54             |
| Naiset - Kvinnor                                   | 290                  | 98                     | 33,8  | 91                       | 7                     | 7,1   | 192  | 66,2  | 66                                  | 18                        | 2                          | 106            |
| <b>Uusi-Seelanti - Nya Zeeland</b>                 |                      |                        |   |                          |                       |   |  |   |                                     |                           |                            |                |
| Yhteensä - Totalt                                  | 65                   | 32                     | 49,2  | 30                       | 2                     | 6,3   | 33   | 50,8  | 6                                   | 4                         | 2                          | 21             |
| Miehet - Män                                       | 48                   | 29                     | 60,4  | 28                       | 1                     | 3,4   | 19   | 39,6  | 3                                   | 2                         | 1                          | 13             |
| Naiset - Kvinnor                                   | 17                   | 3                      | 17,6  | 2                        | 1                     | 33,3  | 14   | 82,4  | 3                                   | 2                         | 1                          | 8              |
| <b>Uzbekistan</b>                                  |                      |                        |   |                          |                       |   |  |   |                                     |                           |                            |                |
| Yhteensä - Totalt                                  | 91                   | 43                     | 47,3  | 26                       | 17                    | 39,5  | 48   | 52,7  | 14                                  | 16                        | 6                          | 12             |
| Miehet - Män                                       | 38                   | 23                     | 60,5  | 16                       | 7                     | 30,4  | 15   | 39,5  | 9                                   | 5                         | -                          | 1              |
| Naiset - Kvinnor                                   | 53                   | 20                     | 37,7  | 10                       | 10                    | 50,0  | 33   | 62,3  | 5                                   | 11                        | 6                          | 11             |
| <b>Valko-Venäjä - Vitryssland</b>                  |                      |                        |   |                          |                       |   |  |   |                                     |                           |                            |                |
| Yhteensä - Totalt                                  | 167                  | 76                     | 45,5  | 36                       | 40                    | 52,6  | 91   | 54,5  | 23                                  | 16                        | 6                          | 46             |
| Miehet - Män                                       | 55                   | 26                     | 47,3  | 14                       | 12                    | 46,2  | 29   | 52,7  | 14                                  | -                         | 2                          | 13             |
| Naiset - Kvinnor                                   | 112                  | 50                     | 44,6  | 22                       | 28                    | 56,0  | 62   | 55,4  | 9                                   | 16                        | 4                          | 33             |
| <b>Venäjä - Ryssland</b>                           |                      |                        |   |                          |                       |   |  |   |                                     |                           |                            |                |
| Yhteensä - Totalt                                  | 20 552               | 8 751                  | 42,6  | 4 594                    | 4 157                 | 47,5  | 11 801   | 57,4  | 3 869                               | 2 891                     | 777                        | 4 264          |
| Miehet - Män                                       | 7 894                | 3 453                  | 43,7  | 2 166                    | 1 287                 | 37,3  | 4 441  | 56,3  | 1 869                               | 1 127                     | 220                        | 1 225          |
| Naiset - Kvinnor                                   | 12 658               | 5 298                  | 41,9  | 2 428                    | 2 870                 | 54,2  | 7 360  | 58,1  | 2 000                               | 1 764                     | 557                        | 3 039          |
| <b>Vietnam</b>                                     |                      |                        |   |                          |                       |   |  |   |                                     |                           |                            |                |
| Yhteensä - Totalt                                  | 1 814                | 786                    | 43,3  | 431                      | 355                   | 45,2  | 1 028  | 56,7  | 522                                 | 154                       | 52                         | 300            |
| Miehet - Män                                       | 875                  | 443                    | 50,6  | 269                      | 174                   | 39,3  | 432  | 49,4  | 261                                 | 68                        | 21                         | 82             |
| Naiset - Kvinnor                                   | 939                  | 343                    | 36,5  | 162                      | 181                   | 52,8  | 596  | 63,5  | 261                                 | 86                        | 31                         | 218            |
| <b>Viro - Estland</b>                              |                      |                        |   |                          |                       |   |  |   |                                     |                           |                            |                |
| Yhteensä - Totalt                                  | 10 839               | 5 257                  | 48,5  | 4 006                    | 1 251                 | 23,8  | 5 582  | 51,5  | 2 290                               | 994                       | 358                        | 1 940          |
| Miehet - Män                                       | 4 306                | 2 068                  | 48,0  | 1 694                    | 374                   | 18,1  | 2 238  | 52,0  | 1 129                               | 411                       | 92                         | 606            |
| Naiset - Kvinnor                                   | 6 533                | 3 189                  | 48,8  | 2 312                    | 877                   | 27,5  | 3 344  | 51,2  | 1 161                               | 583                       | 266                        | 1 334          |
| <b>Yhdysvallat</b>                                 |                      |                        |   |                          |                       |   |  |   |                                     |                           |                            |                |
| <b>Förenade Staterna</b>                           |                      |                        |   |                          |                       |   |  |   |                                     |                           |                            |                |
| Yhteensä - Totalt                                  | 2 010                | 836                    | 41,6  | 759                      | 77                    | 9,2   | 1 174  | 58,4  | 96                                  | 82                        | 284                        | 712            |
| Miehet - Män                                       | 1 169                | 569                    | 48,7  | 519                      | 50                    | 8,8   | 600  | 51,3  | 49                                  | 48                        | 123                        | 380            |
| Naiset - Kvinnor                                   | 841                  | 267                    | 31,7  | 240                      | 27                    | 10,1  | 574  | 68,3  | 47                                  | 34                        | 161                        | 332            |
| <b>Muu tai tuntematon</b>                          |                      |                        |   |                          |                       |   |  |   |                                     |                           |                            |                |
| <b>Annat eller okänt</b>                           |                      |                        |   |                          |                       |   |  |   |                                     |                           |                            |                |
| Yhteensä - Totalt                                  | 2 186                | 1 012                  | 46,3  | 619                      | 393                   | 38,8  | 1 174  | 53,7  | 392                                 | 286                       | 104                        | 392            |
| Miehet - Män                                       | 1 156                | 618                    | 53,5  | 413                      | 205                   | 33,2  | 538  | 46,5  | 204                                 | 147                       | 43                         | 144            |
| Naiset - Kvinnor                                   | 1 030                | 394                    | 38,3  | 206                      | 188                   | 47,7  | 636  | 61,7  | 188                                 | 139                       | 61                         | 248            |

## Taulukko 9

*Työlliset ulkomaan kansalaiset  
kansalaisuuden, sukupuolen ja toimialan  
mukaan 31.12. 2000*

**Huomautuksia:**

Taulukossa on 25 suurinta kansalaisuusryhmää erikseen, loput ovat ryhmässä "Muu tai tuntematon".

Käytetty toimialaluokitus on TOL95-mukainen, joka noudattaa EU:n toimialaluokitusta NACE Rev 1:stä.

**Julkaistu aluejako:**

Koko maa

**Aiemmat julkaisut:**

1999 SVT, Väestö 2002:3, taulukko 9

1998 SVT, Väestö 2001:2, taulukko 9

1997 SVT, Väestö 2000:1, taulukko 10

1995 SVT, Väestölaskenta osa 1, taulukko 1.9

## Tabell 9

*Sysselsatta utländska medborgare efter  
medborgarskap, kön och näringsgren  
31.12. 2000*

**Anmärkningar:**

Tabellen omfattar de 25 största medborgarskapsgrupperna separat, de resterande finns i gruppen 'Annat eller okänt'

Den använda näringsgrensindelningen (NI95) följer EU:s näringsgrensindelningen NACE Rev. 1.

**Områdesindelning i publikationen:**

Hela landet

**Tidigare publikationer:**

1999 FOS, Befolkning 2002:3, tabell 9

1998 FOS, Befolkning 2001:2, tabell 9

1997 FOS, Befolkning 2000:1 tabell 10

1995 FOS, Folkräkning del 1, tabell 1.9

Taulukko 9. Työlliset ulkomaan kansalaiset kansalaisuuden, sukupuolen ja toimialan mukaan 31.12. 2000

Tabell 9. Sysselsatta utländska medborgare efter medborgarskap, kön och näringsgren 31.12. 2000

Table 9. Employed foreigners by nationality, gender and industry on 31 December 2000

| Kansalaisuus ja sukupuoli<br>Medborgarskap och kön         | Työlliset - Sysselsatta |  |                                 |   |  |  |  |  |                            |
|--|-------------------------|--|---------------------------------|---|--|--|--|--|----------------------------|
|  | Yhteensä<br>Totalt      | Toimiala - Näringsgren   |                                 |   |  |  |  |  |                            |
|  |                         | Maa- ja<br>metsätalous<br>Jord- och<br>skogs-<br>bruk<br>(A-B) | Teollisuus<br>Industri<br>(C-E) | Rakentaminen<br>Byggnad-<br>samarbet<br>(F) | Kauppa, maj-<br>toim. ym.<br>Handel,<br>hotellverks.<br>mm.<br>(G-H) | Kuljetus,<br>tietoliikenne<br>Transport,<br>post och<br>telekomm.<br>(I) | Rah., vak.,<br>ym. toiminta<br>Finans. verks.<br>fast. forsk.<br>tjänster<br>(J-K) | Yhteiskunn.<br>palvelut<br>Samhälleliga<br>tjänster<br>(L-Q) | Tuntematon<br>Okänd<br>(X) |
| <b>Työlliset ulkomaalaiset<br/>Sysselsatta utlänningar</b> |                         |  |                                 |   |  |  |  |  |                            |
| Yhteensä - Totalt  | 27 803                  | 498  | 5 182                           | 1 216                                       | 5 614  | 1 727  | 5 192  | 7 198  | 1 152                      |
| Miehet - Män   | 16 849                  | 237  | 3 756                           | 1 089                                       | 3 430  | 1 230  | 3 248  | 3 175  | 672                        |
| Naiset - Kvinnor   | 10 954                  | 261  | 1 426                           | 127   | 2 184  | 497  | 1 944  | 4 023  | 480                        |
| <b>Alankomaat - Nederländerna</b>                          |                         |  |                                 |   |  |  |  |  |                            |
| Yhteensä - Totalt  | 353                     | 7  | 92                              | 10  | 31   | 21   | 94   | 81   | 17                         |
| Miehet - Män   | 299                     | 5  | 84                              | 10  | 26   | 14   | 87   | 58   | 15                         |
| Naiset - Kvinnor   | 54                      | 2  | 8                               | -   | 5  | 7  | 7  | 23   | 2                          |
| <b>Bosnia-Hertsegovina<br/>Bosnien-Hercegovina</b>         |                         |  |                                 |   |  |  |  |  |                            |
| Yhteensä - Totalt  | 315                     | 13   | 88                              | 18  | 60   | 22   | 44   | 61   | 9                          |
| Miehet - Män   | 192                     | 8  | 66                              | 17  | 36   | 19   | 23   | 18   | 5                          |
| Naiset - Kvinnor   | 123                     | 5  | 22                              | 1   | 24   | 3  | 21   | 43   | 4                          |
| <b>Espanja - Spanien</b>                                   |                         |  |                                 |   |  |  |  |  |                            |
| Yhteensä - Totalt  | 278                     | 5  | 49                              | 12  | 44   | 12   | 63   | 84   | 8                          |
| Miehet - Män   | 199                     | 3  | 35                              | 12  | 38   | 9  | 47   | 48   | 7                          |
| Naiset - Kvinnor   | 79                      | 2  | 14                              | -   | 6  | 3  | 16   | 36   | 1                          |
| <b>Intia - Indien</b>                                      |                         |  |                                 |   |  |  |  |  |                            |
| Yhteensä - Totalt  | 363                     | -  | 89                              | 1   | 118  | 4  | 100  | 36   | 15                         |
| Miehet - Män   | 283                     | -  | 73                              | 1   | 82   | 3  | 90   | 24   | 10                         |
| Naiset - Kvinnor   | 80                      | -  | 16                              | -   | 36   | 1  | 10   | 12   | 5                          |
| <b>Iso-Britannia - Storbritannien</b>                      |                         |  |                                 |   |  |  |  |  |                            |
| Yhteensä - Totalt  | 1 246                   | 8  | 231                             | 35  | 126  | 53   | 252  | 507  | 34                         |
| Miehet - Män   | 1 018                   | 7  | 215                             | 35  | 107  | 47   | 223  | 356  | 28                         |
| Naiset - Kvinnor   | 228                     | 1  | 16                              | -   | 19   | 6  | 29   | 151  | 6                          |
| <b>Italia - Italien</b>                                    |                         |  |                                 |   |  |  |  |  |                            |
| Yhteensä - Totalt  | 400                     | 6  | 94                              | 17  | 103  | 16   | 70   | 82   | 12                         |
| Miehet - Män   | 335                     | 5  | 83                              | 16  | 94   | 11   | 57   | 59   | 10                         |
| Naiset - Kvinnor   | 65                      | 1  | 11                              | 1   | 9  | 5  | 13   | 23   | 2                          |
| <b>Ent. Jugoslavia - F.D. Jugoslavien</b>                  |                         |  |                                 |   |  |  |  |  |                            |
| Yhteensä - Totalt  | 451                     | 12   | 59                              | 32  | 145  | 34   | 70   | 82   | 17                         |
| Miehet - Män   | 348                     | 9  | 55                              | 32  | 123  | 28   | 42   | 47   | 12                         |
| Naiset - Kvinnor   | 103                     | 3  | 4                               | -   | 22   | 6  | 28   | 35   | 5                          |
| <b>Kanada - Canada</b>                                     |                         |  |                                 |   |  |  |  |  |                            |
| Yhteensä - Totalt  | 259                     | 5  | 46                              | 5   | 23   | 8  | 54   | 106  | 12                         |
| Miehet - Män   | 176                     | 3  | 39                              | 5   | 16   | 6  | 43   | 56   | 8                          |
| Naiset - Kvinnor   | 83                      | 2  | 7                               | -   | 7  | 2  | 11   | 50   | 4                          |
| <b>Kiina - Kina</b>  |                         |  |                                 |   |  |  |  |  |                            |
| Yhteensä - Totalt  | 661                     | 5  | 164                             | 2   | 152  | 15   | 151  | 151  | 21                         |
| Miehet - Män   | 361                     | 2  | 94                              | 2   | 91   | 8  | 77   | 79   | 8                          |
| Naiset - Kvinnor   | 300                     | 3  | 70                              | -   | 61   | 7  | 74   | 72   | 13                         |
| <b>Ent. Neuvostoliitto<br/>F.D. Sovjetunionen</b>          |                         |  |                                 |   |  |  |  |  |                            |
| Yhteensä - Totalt  | 914                     | 25   | 182                             | 35  | 187  | 87   | 116  | 255  | 27                         |
| Miehet - Män   | 498                     | 10   | 72                              | 3   | 108  | 31   | 79   | 180  | 15                         |
| Naiset - Kvinnor   | 416                     | 15   | 110                             | 32  | 79   | 56   | 37   | 75   | 12                         |
| <b>Norja - Norge</b>                                       |                         |  |                                 |   |  |  |  |  |                            |
| Yhteensä - Totalt  | 254                     | 4  | 48                              | 10  | 47   | 12   | 45   | 69   | 13                         |
| Miehet - Män   | 152                     | 1  | 39                              | 8   | 28   | 10   | 31   | 29   | 5                          |
| Naiset - Kvinnor   | 102                     | 3  | 9                               | 2   | 19   | 2  | 14   | 40   | 8                          |
| <b>Puola - Polen</b>                                       |                         |  |                                 |   |  |  |  |  |                            |
| Yhteensä - Totalt  | 322                     | 9  | 73                              | 7   | 28   | 9  | 53   | 132  | 11                         |
| Miehet - Män   | 169                     | 5  | 49                              | 5   | 13   | 2  | 24   | 64   | 7                          |
| Naiset - Kvinnor   | 153                     | 4  | 24                              | 2   | 15   | 7  | 29   | 68   | 4                          |

Taulukko 9. Työlliset ulkomaan kansalaiset kansalaisuuden, sukupuolen ja toimialan mukaan 31.12. 2000

Tabell 9. Sysselsatta utländska medborgare efter medborgarskap, kön och näringsgren 31.12. 2000

Table 9. Employed foreigners by nationality, gender and industry on 31 December 2000

| Kansalaisuus ja sukupuoli<br>Medborgarskap och kön | Työlliset - Sysselsatta |  |                                 |  |  |  |  |  |                            |
|--|-------------------------|--|---------------------------------|--|--|--|--|--|----------------------------|
|  | Yhteensä<br>Totalt      | Toimiala - Näringsgren   |                                 |  |  |  |  |  |                            |
|  |                         | Maa- ja<br>metsätalous<br>Jord- och<br>skogs-<br>bruk<br>(A-B) | Teollisuus<br>Industri<br>(C-E) | Rakentaminen<br>Byggverk-<br>samhet<br>(F) | Kauppa, maj-<br>toim. ym.<br>Handel,<br>hotellverks.<br>mm.<br>(G-H) | Kuljetus,<br>tietoliikenne<br>Transport,<br>post och<br>telekomm.<br>(I) | Rah., vak.,<br>ym. toiminta<br>Finans. verks.<br>fast. forsk.<br>tjänster<br>(J-K) | Yhteiskunn.<br>palvelut<br>Samhälleliga<br>tjänster<br>(L-Q) | Tuntematon<br>Okänd<br>(X) |
| <b>Ranska - Frankrike</b>                          |                         |  |                                 |  |  |  |  |  |                            |
| Yhteensä - Totalt                                  | 438                     | 3  | 106                             | 4  | 64   | 21   | 83   | 146  | 11                         |
| Miehet - Män                                       | 312                     | 2  | 82                              | 4  | 54   | 15   | 61   | 87   | 7                          |
| Naiset - Kvinnor                                   | 126                     | 1  | 24                              | -  | 10   | 6  | 22   | 59   | 4                          |
| <b>Ruotsi - Sverige</b>                            |                         |  |                                 |  |  |  |  |  |                            |
| Yhteensä - Totalt                                  | 2 896                   | 51   | 483                             | 198  | 518  | 231  | 400  | 872  | 137                        |
| Miehet - Män                                       | 1 764                   | 26   | 392                             | 190  | 304  | 153  | 271  | 355  | 69                         |
| Naiset - Kvinnor                                   | 1 132                   | 25   | 91                              | 8  | 214  | 78   | 129  | 517  | 68                         |
| <b>Saksa - Tyskland</b>                            |                         |  |                                 |  |  |  |  |  |                            |
| Yhteensä - Totalt                                  | 1 147                   | 18   | 244                             | 28   | 170  | 48   | 234  | 365  | 39                         |
| Miehet - Män                                       | 832                     | 11   | 207                             | 27   | 121  | 36   | 185  | 218  | 27                         |
| Naiset - Kvinnor                                   | 315                     | 7  | 37                              | 1  | 49   | 12   | 49   | 147  | 12                         |
| <b>Somalia</b>                                     |                         |  |                                 |  |  |  |  |  |                            |
| Yhteensä - Totalt                                  | 464                     | 4  | 24                              | 9  | 16   | 23   | 224  | 134  | 30                         |
| Miehet - Män                                       | 337                     | 2  | 23                              | 9  | 12   | 20   | 159  | 91   | 21                         |
| Naiset - Kvinnor                                   | 127                     | 2  | 1                               | -  | 4  | 3  | 65   | 43   | 9                          |
| <b>Tanska - Danmark</b>                            |                         |  |                                 |  |  |  |  |  |                            |
| Yhteensä - Totalt                                  | 300                     | 7  | 46                              | 7  | 64   | 27   | 61   | 62   | 17                         |
| Miehet - Män                                       | 214                     | 4  | 36                              | 6  | 48   | 22   | 46   | 30   | 16                         |
| Naiset - Kvinnor                                   | 86                      | 3  | 10                              | 1  | 16   | 5  | 15   | 32   | 1                          |
| <b>Thaimaa - Thailand</b>                          |                         |  |                                 |  |  |  |  |  |                            |
| Yhteensä - Totalt                                  | 398                     | 15   | 89                              | 10   | 128  | 10   | 47   | 75   | 24                         |
| Miehet - Män                                       | 355                     | 15   | 79                              | 8  | 106  | 9  | 44   | 72   | 22                         |
| Naiset - Kvinnor                                   | 43                      | -  | 10                              | 2  | 22   | 1  | 3  | 3  | 2                          |
| <b>Turkki - Turkiet</b>                            |                         |  |                                 |  |  |  |  |  |                            |
| Yhteensä - Totalt                                  | 635                     | 2  | 55                              | 11   | 412  | 13   | 45   | 36   | 61                         |
| Miehet - Män                                       | 600                     | 2  | 52                              | 10   | 399  | 12   | 40   | 24   | 61                         |
| Naiset - Kvinnor                                   | 35                      | -  | 3                               | 1  | 13   | 1  | 5  | 12   | -                          |
| <b>Ukraina</b>                                     |                         |  |                                 |  |  |  |  |  |                            |
| Yhteensä - Totalt                                  | 235                     | 2  | 48                              | 11   | 34   | 15   | 48   | 72   | 5                          |
| Miehet - Män                                       | 121                     | 1  | 26                              | 10   | 22   | 8  | 26   | 26   | 2                          |
| Naiset - Kvinnor                                   | 114                     | 1  | 22                              | 1  | 12   | 7  | 22   | 46   | 3                          |
| <b>Unkari - Ungern</b>                             |                         |  |                                 |  |  |  |  |  |                            |
| Yhteensä - Totalt                                  | 310                     | 1  | 39                              | 1  | 15   | 4  | 128  | 91   | 31                         |
| Miehet - Män                                       | 219                     | -  | 27                              | 1  | 9  | 3  | 114  | 43   | 22                         |
| Naiset - Kvinnor                                   | 91                      | 1  | 12                              | -  | 6  | 1  | 14   | 48   | 9                          |
| <b>Venäjä - Ryssland</b>                           |                         |  |                                 |  |  |  |  |  |                            |
| Yhteensä - Totalt                                  | 4 594                   | 90   | 925                             | 251  | 863  | 404  | 792  | 1 112  | 157                        |
| Miehet - Män                                       | 2 428                   | 54   | 352                             | 50   | 467  | 122  | 444  | 846  | 93                         |
| Naiset - Kvinnor                                   | 2 166                   | 36   | 573                             | 201  | 396  | 282  | 348  | 266  | 64                         |
| <b>Vietnam</b>                                     |                         |  |                                 |  |  |  |  |  |                            |
| Yhteensä - Totalt                                  | 431                     | 13   | 199                             | 8  | 104  | 22   | 21   | 33   | 31                         |
| Miehet - Män                                       | 269                     | 8  | 127                             | 8  | 61   | 12   | 14   | 18   | 21                         |
| Naiset - Kvinnor                                   | 162                     | 5  | 72                              | -  | 43   | 10   | 7  | 15   | 10                         |
| <b>Viro - Estland</b>                              |                         |  |                                 |  |  |  |  |  |                            |
| Yhteensä - Totalt                                  | 4 006                   | 142  | 681                             | 278  | 897  | 287  | 608  | 995  | 118                        |
| Miehet - Män                                       | 2 312                   | 87   | 260                             | 29   | 590  | 84   | 391  | 793  | 78                         |
| Naiset - Kvinnor                                   | 1 694                   | 55   | 421                             | 249  | 307  | 203  | 217  | 202  | 40                         |
| <b>Yhdysvallat - Förenta Staterna</b>              |                         |  |                                 |  |  |  |  |  |                            |
| Yhteensä - Totalt                                  | 759                     | 5  | 125                             | 14   | 68   | 16   | 176  | 317  | 38                         |
| Miehet - Män                                       | 519                     | 1  | 98                              | 13   | 52   | 12   | 133  | 185  | 25                         |
| Naiset - Kvinnor                                   | 240                     | 4  | 27                              | 1  | 16   | 4  | 43   | 132  | 13                         |
| <b>Muu tai tuntematon<br/>Annat eller okänt</b>    |                         |  |                                 |  |  |  |  |  |                            |
| Yhteensä - Totalt                                  | 5 374                   | 46   | 903                             | 202  | 1 197  | 313  | 1 213  | 1 242  | 257                        |
| Miehet - Män                                       | 3 811                   | 26   | 740                             | 184  | 890  | 238  | 850  | 714  | 168                        |
| Naiset - Kvinnor                                   | 1 563                   | 20   | 163                             | 18   | 307  | 75   | 363  | 528  | 89                         |

## Taulukko 10

*Väestö pääasiallisen toiminnan ja toimialan mukaan, erikseen työllistetyt ja työvoimakoulutuksessa olevat, vuosien 1999 ja 2000 lopussa*

### **Huomautuksia:**

Käytetty toimialaluokitus on TOL95-mukainen, joka noudattaa EU:n toimialaluokitusta NACE Rev 1:stä.

Ryhmä 0–14-vuotiaat sisältyy ainoastaan ”Työvoiman ulkopuolella” olevaan sarakkeeseen.

### **Julkaistu aluejako:**

Koko maa

### **Aikaisemmat julkaisut:**

1999 SVT, Väestö 2002:3, taulukko 10

1998 SVT, Väestö 2001:2, taulukko 10

1997 SVT, Väestö 2000:1, taulukko 11

1995 SVT, Väestölaskenta osa 1, taulukko 1.30

## Tabell 10

*Befolkningen efter huvudsaklig verksamhet och näringsgren, separat åtgärdsplacerade och personer i arbetskraftsutbildning i slutet av åren 1999 och 2000*

### **Anmärkningar:**

Den använda näringsgrensindelningen (NI95) följer EU:s näringsgrensindelningen NACE Rev. 1.

Gruppen 0–14 åringar ingår bara i kolumnen ”utan arbetskraften”.

### **Områdesindelning i publikationen:**

Hela landet

### **Tidigare publikationer:**

1999 FOS, Befolkning 2002:3, tabell 10

1998 FOS, Befolkning 2001:2, tabell 10

1997 FOS, Befolkning 2000:1 tabell 11

1995 FOS, Folkräkning del 1, tabell 1.30



Taulukko 10. Väestö pääasiallisen toiminnan ja toimialan mukaan, erikseen työllistetyt ja työvoimakoulutuksessa olevat, vuosien 1999 ja 2000 lopussa

Tabell 10. Befolkningen efter huvudsaklig verksamhet och näringsgren, separat åtgärdsplacerade och personer i arbetskraftsutbildning i slutet av åren 1999 och 2000

Table 10. Population by main type of activity and industry, employed with subsidised measures and persons in labour force training separately, at year-end 1999 and 2000

| Pääasiallinen toiminta<br>Huvudsaklig verksamhet<br>31.12.1999 | Pääasiallinen toiminta - Huvudsaklig verksamhet 31.12.2000 |                         |                              |         |           |  |                                   |   |                                     |  |                                      |                |  |        |
|--|--|-------------------------|------------------------------|---------|-----------|--|-----------------------------------|---|-------------------------------------|--|--------------------------------------|----------------|--|--------|
|  | Yhteensä<br>Totalt   | Työlliset - Sysselsatta |                              |         |           | Toimen-<br>pitein<br>sijoitetut<br>Åtgärds-<br>placerade | Työttö-<br>mät<br>Arbets-<br>lösa | Työ-<br>voiman<br>ulkop.<br>Utanför<br>arbets-<br>kraften | Opiske-<br>lijat<br>Stude-<br>rande | Opiske-<br>lijoista<br>työvoima-<br>koulutus-<br>sessa<br>Av stud.<br>i arbets-<br>kraftsub. | Eläke-<br>läiset<br>Pensio-<br>närer | Muut<br>Övriga | Kuol-<br>leet,<br>maasta<br>muutt.<br>Döda,<br>utflytt-<br>ade |        |
|  |  | Yhteensä<br>Totalt      | Toimi-<br>iala - Näringsgren |         |           |  |                                   |   |                                     |  |                                      |                |  |        |
|  |  | (A-B)                   | (C-F)                        | (G-Q)   | (X)       |  |                                   |   |                                     |  |                                      |                |  |        |
| <b>Koko maa - Hela landet</b>                                  |  |                         |                              |         |           |  |                                   |   |                                     |  |                                      |                |  |        |
| Yhteensä - Totalt  | -  | 2 228 557               | 112 705                      | 596 025 | 1 483 608 | 36 219   | 42 768                            | 318 104   | 2 634 454                           | 390 457  | 21 582                               | 1 119 197      | 188 467  | 62 020 |
| <b>Työlliset</b>   |  |                         |                              |         |           |  |                                   |   |                                     |  |                                      |                |  |        |
| Sysselsatta  | 2 173 885  | 1 970 981               | 105 988                      | 535 483 | 1 306 528 | 22 982   | 8 790                             | 80 675  | 115 334                             | 47 981   | 4 957                                | 32 987         | 34 366   | 6 895  |
| <b>Maa- ja metsätalous (A-B)</b>                               |  |                         |                              |         |           |  |                                   |   |                                     |  |                                      |                |  |        |
| Jord- och skogsbruk  | 115 918  | 106 829                 | 100 746                      | 1 922   | 3 444     | 717  | 253                               | 2 549   | 6 276                               | 1 275  | 108                                  | 3 860          | 1 141  | 264    |
| <b>Teollisuus ja rakentaminen (C-F)</b>                        |  |                         |                              |         |           |  |                                   |   |                                     |  |                                      |                |  |        |
| Tillverkning och byggverksamhet                                | 578 280  | 533 705                 | 1 423                        | 505 559 | 24 872    | 1 851  | 1 103                             | 20 719  | 21 963                              | 8 858  | 1 428                                | 6 171          | 6 934  | 1 893  |
| <b>Palvelut (G-Q)</b>  |  |                         |                              |         |           |  |                                   |   |                                     |  |                                      |                |  |        |
| Tjänster   | 1 438 875  | 1 302 670               | 2 912                        | 25 376  | 1 267 348 | 7 034  | 6 573                             | 52 563  | 79 243                              | 35 525   | 3 182                                | 21 117         | 22 601   | 4 399  |
| <b>Tuntematon</b>  |  |                         |                              |         |           |  |                                   |   |                                     |  |                                      |                |  |        |
| Okänd  | 40 812   | 27 777                  | 907                          | 2 626   | 10 864    | 13 380   | 861                               | 4 844   | 7 852                               | 2 323  | 239                                  | 1 839          | 3 690  | 339    |
| <b>Toimenpitein sijoitetut</b>                                 |  |                         |                              |         |           |  |                                   |   |                                     |  |                                      |                |  |        |
| Åtgärdsplacerade   | 46 094   | 22 350                  | 393                          | 3 572   | 17 473    | 912  | 4 797                             | 18 361  | 5 246                               | 3 263  | 1 072                                | 123            | 1 860  | 137    |
| <b>Työttömät</b>   |  |                         |                              |         |           |  |                                   |   |                                     |  |                                      |                |  |        |
| Arbetslösa   | 353 586  | 103 538                 | 2 917                        | 27 312  | 67 688    | 5 621  | 26 470                            | 185 534   | 61 996                              | 19 928   | 10 055                               | 15 707         | 26 361   | 2 518  |
| <b>Työvoiman ulkopuolella</b>                                  |  |                         |                              |         |           |  |                                   |   |                                     |  |                                      |                |  |        |
| Utanför arbetskraften  | 2 643 831  | 149 720                 | 3 729                        | 32 152  | 106 444   | 7 395  | 7 466                             | 49 762  | 2 391 742                           | 320 951  | 5 817                                | 1 069 859      | 124 181  | 52 607 |
| <b>Opiskelijat</b>   |  |                         |                              |         |           |  |                                   |   |                                     |  |                                      |                |  |        |
| Studerande   | 395 156  | 94 578                  | 1 927                        | 20 443  | 69 084    | 3 124  | 4 981                             | 27 848  | 271 196                             | 238 617  | 3 682                                | 1 611          | 30 968   | 1 534  |
| <b>Opisk., työv.koulutuksessa</b>                              |  |                         |                              |         |           |  |                                   |   |                                     |  |                                      |                |  |        |
| Av studerande i arbetskraftsub.                                | 25 826   | 10 109                  | 134                          | 3 317   | 6 321     | 337  | 1 962                             | 9 954   | 5 630                               | 3 560  | 2 686                                | 158            | 1 912  | 133    |
| <b>Eläkeläiset</b>   |  |                         |                              |         |           |  |                                   |   |                                     |  |                                      |                |  |        |
| Pensionärer  | 1 114 364  | 7 631                   | 422                          | 921     | 5 662     | 626  | 43                                | 857   | 1 062 033                           | 1 355  | 126                                  | 1 060 320      | 358  | 43 843 |
| <b>Muut</b>  |  |                         |                              |         |           |  |                                   |   |                                     |  |                                      |                |  |        |
| Övriga   | 191 310  | 42 493                  | 1 193                        | 9 766   | 28 136    | 3 398  | 2 442                             | 21 057  | 122 765                             | 21 982   | 2 007                                | 7 928          | 92 855   | 4 995  |
| <b>Syntyneet, maahan muutt.</b>                                |  |                         |                              |         |           |  |                                   |   |                                     |  |                                      |                |  |        |
| Födda, invandrare  | 71 833   | 4 318                   | 71                           | 1 078   | 2 948     | 221  | 42                                | 2 133   | 65 382                              | 1 597  | 753                                  | 644            | 3 559  | -      |

## Taulukko 11

*Väestö pääasiallisen toiminnan ja toimialan mukaan, erikseen työllistetyt ja työvoimakoulutuksessa olevat, vuosien 2000 ja 2001 lopussa*

**Huomautuksia:**

Käytetty toimialaluokitus on TOL95-mukainen, joka noudattaa EU:n toimialaluokitusta NACE Rev 1:stä.

Ryhmä 0–14-vuotiaat sisältyy ainoastaan ”Työvoiman ulkopuolella” olevaan sarakkeeseen.

Vuoden 2001 tieto on ennakkotieto.

**Julkaistu aluejako:**

Koko maa

**Aikaisemmat julkaisut:**

1999 SVT, Väestö 2002:3, taulukko 11

1998 SVT, Väestö 2001:2, taulukko 11

1997 SVT, Väestö 2000:1, taulukko 12

1995 SVT, Väestölaskenta osa 1, taulukko 1.30

## Tabell 11

*Befolkningen efter huvudsaklig verksamhet och näringsgren, separat åtgärdsplacerade och personer i arbetskraftsutbildning i slutet av åren 2000 och 2001*

**Anmärkningar:**

Den använda näringsgrensindelningen (NI95) följer EU:s näringsgrensindelningen NACE Rev. 1.

Gruppen 0–14 åringar ingår bara i kolumnen ”utan arbetskraften”.

Uppgifterna för år 2001 är preliminära.

**Områdesindelning i publikationen:**

Hela landet

**Tidigare publikationer:**

1999 FOS, Befolkning 2002:3, tabell 11

1998 FOS, Befolkning 2001:2, tabell 11

1997 FOS, Befolkning 2000:1 tabell 12

1995 FOS, Folkräkning del 1, tabell 1.30

Taulukko 11. Väestö pääasiallisen toiminnan ja toimialan mukaan, erikseen työllistetyt ja työvoimakoulutuksessa olevat, vuosien 2000 ja 2001 lopussa

Tabell 11. Befolkningen efter huvudsaklig verksamhet och näringsgren, separat åtgärdsplacerade och personer i arbetskraftsutbildning i slutet av åren 2000 och 2001

Table 11. Population by main type of activity and industry, employed with subsidised measures and persons in labour force training separately, at year-end 2000 and 2001

| Pääasiallinen toiminta<br>Huvudsaklig verksamhet<br>31.12.2000 | Pääasiallinen toiminta - Huvudsaklig verksamhet 31.12.2001 1) |                         |         |           |           |  |                                   |   |                                     |   |                                      |                |  |        |
|--|---|-------------------------|---------|-----------|-----------|--|-----------------------------------|---|-------------------------------------|---|--------------------------------------|----------------|--|--------|
|  | Yhteensä<br>Totalt  | Työlliset - Sysselsatta |         |           |           | Toimen-<br>pitein<br>sijoitetut<br>Åtgärds-<br>placerade | Työttö-<br>mät<br>Arbets-<br>lösa | Työ-<br>voiman<br>ulkop.<br>Utanför<br>arbets-<br>kraften | Opiske-<br>lijat<br>Stude-<br>rande | Opiske-<br>lijoista<br>työvoima-<br>koulutuk-<br>sessa<br>Av stud.<br>i arbets-<br>kraftsutb. | Eläke-<br>läiset<br>Pensio-<br>närer | Muut<br>Övriga | Kuol-<br>leet,<br>maasta<br>muutt.<br>Döda,<br>utflytt-<br>ade |        |
|  |   | Toimiala - Näringsgren  |         |           |           |  |                                   |   |                                     |   |                                      |                |  |        |
|  |   | (A-B)                   | (C-F)   | (G-Q)     | (X)       |  |                                   |   |                                     |   |                                      |                |  |        |
| <b>Koko maa - Hela landet</b>                                  |   |                         |         |           |           |  |                                   |   |                                     |   |                                      |                |  |        |
| Yhteensä - Totalt  | - 2 251 181   | 101 422                 | 590 904 | 1 515 831 | 43 024    | 42 011   | 314 741                           | 2 628 979   | 386 576                             | 19 310  | 1 124 214                            | 186 602        | 59 825   |        |
| <b>Työlliset</b>   |   |                         |         |           |           |  |                                   |   |                                     |   |                                      |                |  |        |
| Sysselsatta  | 2 228 557   | 2 010 961               | 97 609  | 544 700   | 1 348 224 | 20 428   | 8 460                             | 91 957  | 118 337                             | 49 700  | 4 763                                | 33 371         | 35 266   | 7 302  |
| <b>Maa- ja metsätalous (A-B)</b>                               |   |                         |         |           |           |  |                                   |   |                                     |   |                                      |                |  |        |
| Jord- och skogsbruk  | 112 705   | 104 365                 | 94 370  | 3 154     | 3 973     | 2 868  | 222                               | 2 611   | 5 495                               | 1 272   | 103                                  | 3 361          | 862  | 234    |
| <b>Teollisuus ja rakentaminen (C-F)</b>                        |   |                         |         |           |           |  |                                   |   |                                     |   |                                      |                |  |        |
| Tillverkning och byggverksamhet                                | 596 025   | 542 043                 | 940     | 518 158   | 21 639    | 1 306  | 1 022                             | 29 013  | 23 047                              | 9 722   | 1 467                                | 5 743          | 7 582  | 1 922  |
| <b>Palvelut (G-Q)</b>  |   |                         |         |           |           |  |                                   |   |                                     |   |                                      |                |  |        |
| Tjänster   | 1 483 608   | 1 340 890               | 1 735   | 20 595    | 1 311 711 | 6 849  | 6 470                             | 55 785  | 82 092                              | 36 261  | 2 982                                | 22 309         | 23 522   | 4 841  |
| <b>Tuntematon</b>  |   |                         |         |           |           |  |                                   |   |                                     |   |                                      |                |  |        |
| Okänd  | 36 219  | 23 663                  | 564     | 2 793     | 10 901    | 9 405  | 746                               | 4 548   | 7 703                               | 2 445   | 211                                  | 1 958          | 3 300  | 305    |
| <b>Toimenpitein sijoitetut</b>                                 |   |                         |         |           |           |  |                                   |   |                                     |   |                                      |                |  |        |
| Åtgärdsplacerade   | 42 768  | 18 218                  | 254     | 2 565     | 14 427    | 972  | 4 529                             | 18 813  | 5 619                               | 2 876   | 958                                  | 120            | 2 623  | 118    |
| <b>Työttömät</b>   |   |                         |         |           |           |  |                                   |   |                                     |   |                                      |                |  |        |
| Arbetslösa   | 318 104   | 85 908                  | 1 460   | 17 085    | 58 803    | 8 560  | 24 169                            | 171 872   | 58 056                              | 17 230  | 8 507                                | 17 113         | 23 713   | 2 268  |
| <b>Työvoiman ulkopuolella</b>                                  |   |                         |         |           |           |  |                                   |   |                                     |   |                                      |                |  |        |
| Utanför arbetskraften  | 2 634 454   | 149 212                 | 2 256   | 27 885    | 105 406   | 13 665   | 9 221                             | 48 458  | 2 386 529                           | 317 844   | 5 201                                | 1 073 090      | 123 529  | 50 255 |
| <b>Opiskelijat</b>   |   |                         |         |           |           |  |                                   |   |                                     |   |                                      |                |  |        |
| Studerande   | 390 457   | 93 537                  | 1 131   | 17 102    | 67 348    | 7 956  | 5 844                             | 25 861  | 269 525                             | 238 084   | 3 161                                | 1 562          | 29 879   | 1 534  |
| <b>Opisk., työv.koulutuksessa</b>                              |   |                         |         |           |           |  |                                   |   |                                     |   |                                      |                |  |        |
| Av studerande i arbetskraftsutb.                               | 21 582  | 7 926                   | 68      | 2 374     | 4 843     | 641  | 1 774                             | 8 905   | 4 644                               | 3 044   | 2 361                                | 160            | 1 440  | 107    |
| <b>Eläkeläiset</b>   |   |                         |         |           |           |  |                                   |   |                                     |   |                                      |                |  |        |
| Pensionärer  | 1 119 197   | 9 746                   | 199     | 1 128     | 6 852     | 1 567  | 60                                | 933   | 1 065 331                           | 1 141   | 70                                   | 1 064 180      | 10   | 43 187 |
| <b>Muut</b>  |   |                         |         |           |           |  |                                   |   |                                     |   |                                      |                |  |        |
| Övriga   | 188 467   | 41 524                  | 804     | 8 903     | 28 023    | 3 794  | 3 317                             | 21 664  | 121 982                             | 20 994  | 1 970                                | 7 348          | 93 640   | 3 297  |
| <b>Syntyneet, maahan muutt.</b>                                |   |                         |         |           |           |  |                                   |   |                                     |   |                                      |                |  |        |
| Födda, invandrare  | 73 611  | 5 100                   | 97      | 1 234     | 3 398     | 371  | 161                               | 2 454   | 66 057                              | 1 802   | 839                                  | 640            | 4 094  | -      |

1) Ennakkotieto - Förhandsuppgift

## Taulukko 12

*Yrittäjät toimialan, iän ja sukupuolen mukaan vuosina 2000 ja 2001*

**Huomautuksia:**

Käytetty toimialaluokitus on TOL95-mukainen, joka noudattaa EU:n toimialaluokitusta NACE Rev 1:stä.

Vuoden 2001 tieto on ennakkotieto.

**Julkaistu aluejako:**

Koko maa

**Aikaisemmat julkaisut:**

1999 SVT, Väestö 2002:3, taulukko 12

## Tabell 12

*Företagare efter näringsgren, ålder och kön åren 2000 och 2001*

**Anmärkningar:**

Den använda näringsgrensindelningen (NI95) följer EU:s näringsgrensindelningen NACE Rev. 1.

Uppgifterna för år 2001 är preliminära.

**Områdesindelning i publikationen:**

Hela landet

**Tidigare publikationer:**

1999 FOS, Befolkning 2002:3, tabell 12

## Taulukko 12. Yrittäjät toimialan, iän ja sukupuolen mukaan vuosina 2000 ja 2001

## Tabell 12. Företagare efter näringsgren, ålder och kön åren 2000 ja 2001

## Table 12. Self-employed persons by industry, age and gender in 2000 ja 2001

| Toimiala ja sukupuoli<br>Näringsgren och kön                  | Ikä - Ålder        |       |       |        |        |        |        |        |        |        |        |       |       |
|---|--------------------|-------|-------|--------|--------|--------|--------|--------|--------|--------|--------|-------|-------|
|   | Yhteensä<br>Totalt | 15-19 | 20-24 | 25-29  | 30-34  | 35-39  | 40-44  | 45-49  | 50-54  | 55-59  | 60-64  | 65-69 | 70-74 |
| <b>Vuosi 2000 - År 2000</b>                                   |                    |       |       |        |        |        |        |        |        |        |        |       |       |
| <b>Molemmat sukupuolet - Båda könen</b>                       |                    |       |       |        |        |        |        |        |        |        |        |       |       |
| Kaikki toimialat yhteensä                                     |                    |       |       |        |        |        |        |        |        |        |        |       |       |
| <i>Alla näringsgrenar totalt</i>                              | 244 550            | 559   | 4 371 | 11 335 | 22 978 | 33 615 | 38 086 | 42 855 | 48 346 | 27 798 | 13 759 | 694   | 154   |
| A Maa-, riista- ja metsätalous                                |                    |       |       |        |        |        |        |        |        |        |        |       |       |
| <i>A Jordbruk, jakt och skogsbruk</i>                         | 81 628             | 118   | 1 187 | 3 129  | 7 202  | 11 342 | 12 538 | 13 788 | 16 722 | 9 517  | 5 951  | 128   | 6     |
| 01 Maatalous ja riistatalous                                  |                    |       |       |        |        |        |        |        |        |        |        |       |       |
| <i>01 Jordbruk, jakt och service i anslutning härtill</i>     | 80 421             | 113   | 1 134 | 3 051  | 7 099  | 11 169 | 12 324 | 13 590 | 16 509 | 9 385  | 5 914  | 127   | 6     |
| 02 Metsätalous ja siihen liit. palv.                          |                    |       |       |        |        |        |        |        |        |        |        |       |       |
| <i>02 Skogsbruk och service till skogsbruk</i>                | 1 207              | 5     | 53    | 78     | 103    | 173    | 214    | 198    | 213    | 132    | 37     | 1     | -     |
| B Kalatalous  |                    |       |       |        |        |        |        |        |        |        |        |       |       |
| <i>B Fiske</i>  | 867                | 2     | 8     | 23     | 69     | 126    | 148    | 159    | 155    | 107    | 70     | -     | -     |
| C Mineraalien kaivu   |                    |       |       |        |        |        |        |        |        |        |        |       |       |
| <i>C Utvinning av mineral</i>                                 | 527                | -     | 14    | 49     | 62     | 74     | 73     | 80     | 98     | 51     | 25     | 1     | -     |
| D-E Teollisuus; sähkö-, kaasu- ja vesihuolto                  |                    |       |       |        |        |        |        |        |        |        |        |       |       |
| <i>D-E Tillverkning; el-, gas-, värme- och vattenförsörj.</i> | 17 973             | 7     | 176   | 616    | 1 291  | 2 131  | 2 693  | 3 668  | 4 105  | 2 305  | 932    | 43    | 6     |
| F Rakentaminen  |                    |       |       |        |        |        |        |        |        |        |        |       |       |
| <i>F Byggsamhet</i>   | 20 973             | 10    | 377   | 1 096  | 2 254  | 3 160  | 3 516  | 3 901  | 3 891  | 1 954  | 780    | 28    | 6     |
| G Tukku- ja vähittäiskauppa                                   |                    |       |       |        |        |        |        |        |        |        |        |       |       |
| <i>G Parti- och detaljhandel</i>                              | 32 022             | 16    | 356   | 1 297  | 2 726  | 4 024  | 4 844  | 5 819  | 6 769  | 4 293  | 1 804  | 63    | 11    |
| H Majoitus- ja ravitsemistoiminta                             |                    |       |       |        |        |        |        |        |        |        |        |       |       |
| <i>H Hotell- och restaurangverksamhet</i>                     | 6 890              | 7     | 167   | 477    | 830    | 1 027  | 1 087  | 1 252  | 1 251  | 596    | 188    | 7     | 1     |
| I Kuljetus, varastointi ja tietoliikenne                      |                    |       |       |        |        |        |        |        |        |        |        |       |       |
| <i>I Transport, magasinering och kommunikation</i>            | 18 741             | 1     | 243   | 794    | 1 769  | 2 599  | 2 957  | 3 143  | 3 610  | 2 247  | 1 312  | 56    | 10    |
| J Rahoitustoiminta  |                    |       |       |        |        |        |        |        |        |        |        |       |       |
| <i>J Finansiell verksamhet</i>                                | 183                | -     | 10    | 14     | 28     | 29     | 32     | 26     | 25     | 15     | 4      | -     | -     |
| K Kiinteistö-, vuokraus-, tutk.palv.                          |                    |       |       |        |        |        |        |        |        |        |        |       |       |
| <i>K Fastighets-, uthyrnings och forskningsverks.</i>         | 20 013             | 8     | 234   | 723    | 1 595  | 2 570  | 3 247  | 4 070  | 4 314  | 2 337  | 880    | 26    | 9     |
| L Julkinen hallinto, maanpuolustus jne.                       |                    |       |       |        |        |        |        |        |        |        |        |       |       |
| <i>L Offentlig förvaltning och försvar</i>                    | 12                 | -     | -     | -      | -      | 1      | 1      | 4      | 3      | 2      | 1      | -     | -     |
| M Koulutus  |                    |       |       |        |        |        |        |        |        |        |        |       |       |
| <i>M Utbildning</i>   | 1 107              | -     | 5     | 32     | 80     | 156    | 208    | 223    | 225    | 128    | 48     | 2     | -     |
| N Terveystiete- ja sosiaalipalvelut                           |                    |       |       |        |        |        |        |        |        |        |        |       |       |
| <i>N Hälso- och sjukvård, sociala tjänster</i>                | 9 946              | 2     | 78    | 518    | 1 077  | 1 560  | 1 979  | 1 859  | 1 575  | 917    | 374    | 5     | 2     |
| O-P Muut yhteiskunnalliset ja henk.koht. palvelut             |                    |       |       |        |        |        |        |        |        |        |        |       |       |
| <i>O-P Andra samhällseliga och personliga tjänster</i>        | 20 137             | 46    | 762   | 1 480  | 2 464  | 3 133  | 3 035  | 3 037  | 3 492  | 1 976  | 699    | 11    | 2     |
| X Toimiala tuntematon   |                    |       |       |        |        |        |        |        |        |        |        |       |       |
| <i>X Näringsgren okänd</i>                                    | 13 531             | 342   | 754   | 1 087  | 1 531  | 1 683  | 1 728  | 1 826  | 2 111  | 1 353  | 691    | 324   | 101   |
| <b>Miehet - Män</b>   |                    |       |       |        |        |        |        |        |        |        |        |       |       |
| Kaikki toimialat yhteensä                                     |                    |       |       |        |        |        |        |        |        |        |        |       |       |
| <i>Alla näringsgrenar totalt</i>                              | 158 674            | 349   | 2 831 | 7 300  | 14 846 | 21 975 | 24 814 | 27 864 | 31 085 | 18 020 | 8 978  | 498   | 114   |
| A Maa-, riista- ja metsätalous                                |                    |       |       |        |        |        |        |        |        |        |        |       |       |
| <i>A Jordbruk, jakt och skogsbruk</i>                         | 52 036             | 101   | 917   | 2 095  | 4 556  | 7 202  | 8 083  | 8 780  | 10 479 | 6 036  | 3 698  | 84    | 5     |
| 01 Maatalous ja riistatalous                                  |                    |       |       |        |        |        |        |        |        |        |        |       |       |
| <i>01 Jordbruk, jakt och service i anslutning härtill</i>     | 50 857             | 96    | 864   | 2 017  | 4 455  | 7 036  | 7 873  | 8 587  | 10 268 | 5 908  | 3 664  | 84    | 5     |
| 02 Metsätalous ja siihen liit. palv.                          |                    |       |       |        |        |        |        |        |        |        |        |       |       |
| <i>02 Skogsbruk och service till skogsbruk</i>                | 1 179              | 5     | 53    | 78     | 101    | 166    | 210    | 193    | 211    | 128    | 34     | -     | -     |
| B Kalatalous  |                    |       |       |        |        |        |        |        |        |        |        |       |       |
| <i>B Fiske</i>  | 764                | 2     | 8     | 23     | 63     | 114    | 130    | 142    | 132    | 94     | 56     | -     | -     |
| C Mineraalien kaivu   |                    |       |       |        |        |        |        |        |        |        |        |       |       |
| <i>C Utvinning av mineral</i>                                 | 492                | -     | 14    | 48     | 57     | 71     | 69     | 76     | 87     | 48     | 21     | 1     | -     |
| D-E Teollisuus; sähkö-, kaasu- ja vesihuolto                  |                    |       |       |        |        |        |        |        |        |        |        |       |       |
| <i>D-E Tillverkning; el-, gas-, värme- och vattenförsörj.</i> | 13 315             | 6     | 146   | 462    | 957    | 1 567  | 1 980  | 2 680  | 3 042  | 1 738  | 701    | 33    | 3     |
| F Rakentaminen  |                    |       |       |        |        |        |        |        |        |        |        |       |       |
| <i>F Byggsamhet</i>   | 20 068             | 9     | 368   | 1 077  | 2 193  | 3 045  | 3 380  | 3 707  | 3 687  | 1 829  | 743    | 24    | 6     |
| G Tukku- ja vähittäiskauppa                                   |                    |       |       |        |        |        |        |        |        |        |        |       |       |
| <i>G Parti- och detaljhandel</i>                              | 21 106             | 13    | 258   | 921    | 1 921  | 2 857  | 3 317  | 3 749  | 4 278  | 2 674  | 1 077  | 35    | 6     |

1) Ennakkotieto - Förhandsuppgift

## Taulukko 12. Yrittäjät toimialan, iän ja sukupuolen mukaan vuosina 2000 ja 2001

Tabell 12. Företagare efter näringsgren, ålder och kön åren 2000 ja 2001

Table 12. Self-employed persons by industry, age and gender in 2000 ja 2001

| Toimiala ja sukupuoli<br>Näringsgren och kön             | Ikä - Ålder        |       |       |       |       |        |        |        |        |       |       |       |       |
|--|--------------------|-------|-------|-------|-------|--------|--------|--------|--------|-------|-------|-------|-------|
|  | Yhteensä<br>Totalt | 15-19 | 20-24 | 25-29 | 30-34 | 35-39  | 40-44  | 45-49  | 50-54  | 55-59 | 60-64 | 65-69 | 70-74 |
| H Majoitus- ja ravitsemistoiminta                        |                    |       |       |       |       |        |        |        |        |       |       |       |       |
| H Hotelli- ja ravitsemisalan toiminta                    | 2 776              | 4     | 79    | 265   | 447   | 487    | 434    | 455    | 387    | 175   | 41    | 1     | 1     |
| I Kuljetus, varastointi ja tietoliikenne                 |                    |       |       |       |       |        |        |        |        |       |       |       |       |
| I Transport, magasinering och kommunikation              | 16 986             | 1     | 232   | 757   | 1 646 | 2 403  | 2 682  | 2 841  | 3 221  | 1 980 | 1 163 | 51    | 9     |
| J Rahoitustoiminta                                       |                    |       |       |       |       |        |        |        |        |       |       |       |       |
| J Finansiell verksamhet                                  | 140                | -     | 8     | 11    | 20    | 22     | 24     | 19     | 19     | 13    | 4     | -     | -     |
| K Kiinteistö-, vuokraus-, tutk.palv.                     |                    |       |       |       |       |        |        |        |        |       |       |       |       |
| K Fastighets-, uthyrnings och forskningsverks.           | 13 006             | 6     | 173   | 510   | 1 055 | 1 668  | 2 027  | 2 515  | 2 806  | 1 608 | 612   | 18    | 8     |
| L Julkinen hallinto, maanpuolustus jne.                  |                    |       |       |       |       |        |        |        |        |       |       |       |       |
| L Offentlig förvaltning och försvar                      | 11                 | -     | -     | -     | -     | 1      | -      | 4      | 3      | 2     | 1     | -     | -     |
| M Koulutus   |                    |       |       |       |       |        |        |        |        |       |       |       |       |
| M Utbildning   | 645                | -     | 2     | 16    | 53    | 97     | 111    | 128    | 128    | 73    | 36    | 1     | -     |
| N Terveystieteiden ja sosiaalipalvelut                   |                    |       |       |       |       |        |        |        |        |       |       |       |       |
| N Hälsa- och sjukvård, sociala tjänster                  | 2 891              | -     | 17    | 124   | 337   | 491    | 544    | 525    | 432    | 282   | 135   | 3     | 1     |
| O-P Muut yhteiskunnalliset ja henk.koht. palvelut        |                    |       |       |       |       |        |        |        |        |       |       |       |       |
| O-P Andra samhällsreliga och personliga tjänster         | 6 848              | 6     | 176   | 428   | 830   | 1 061  | 1 130  | 1 158  | 1 149  | 657   | 248   | 5     | -     |
| X Toimiala tuntematon                                    |                    |       |       |       |       |        |        |        |        |       |       |       |       |
| X Näringsgren okänd                                      | 7 590              | 201   | 433   | 563   | 711   | 889    | 903    | 1 085  | 1 235  | 811   | 442   | 242   | 75    |
| <b>Naiset - Kvinnor</b>                                  |                    |       |       |       |       |        |        |        |        |       |       |       |       |
| Kaikki toimialat yhteensä                                |                    |       |       |       |       |        |        |        |        |       |       |       |       |
| Alla näringsgrenar totalt                                | 85 876             | 210   | 1 540 | 4 035 | 8 132 | 11 640 | 13 272 | 14 991 | 17 261 | 9 778 | 4 781 | 196   | 40    |
| A Maa-, riista- ja metsätalous                           |                    |       |       |       |       |        |        |        |        |       |       |       |       |
| A Jordbruk, jakt och skogsbruk                           | 29 592             | 17    | 270   | 1 034 | 2 646 | 4 140  | 4 455  | 5 008  | 6 243  | 3 481 | 2 253 | 44    | 1     |
| 01 Maatalous ja riistatalous                             |                    |       |       |       |       |        |        |        |        |       |       |       |       |
| 01 Jordbruk, jakt och service i anslutning här till      | 29 564             | 17    | 270   | 1 034 | 2 644 | 4 133  | 4 451  | 5 003  | 6 241  | 3 477 | 2 250 | 43    | 1     |
| 02 Metsätalous ja siihen liit. palv.                     |                    |       |       |       |       |        |        |        |        |       |       |       |       |
| 02 Skogsbruk och service till skogsbruk                  | 28                 | -     | -     | -     | 2     | 7      | 4      | 5      | 2      | 4     | 3     | 1     | -     |
| B Kalatalous   |                    |       |       |       |       |        |        |        |        |       |       |       |       |
| B Fiske  | 103                | -     | -     | -     | 6     | 12     | 18     | 17     | 23     | 13    | 14    | -     | -     |
| C Mineraalien kaivu                                      |                    |       |       |       |       |        |        |        |        |       |       |       |       |
| C Utvinning av mineral                                   | 35                 | -     | -     | 1     | 5     | 3      | 4      | 4      | 11     | 3     | 4     | -     | -     |
| D-E Teollisuus; sähkö-, kaasus- ja vesihuolto            |                    |       |       |       |       |        |        |        |        |       |       |       |       |
| D-E Tillverknings-, el-, gas-, värme- och vattenförsörj. | 4 658              | 1     | 30    | 154   | 334   | 564    | 713    | 988    | 1 063  | 567   | 231   | 10    | 3     |
| F Rakentaminen   |                    |       |       |       |       |        |        |        |        |       |       |       |       |
| F Byggverksamhet   | 905                | 1     | 9     | 19    | 61    | 115    | 136    | 194    | 204    | 125   | 37    | 4     | -     |
| G Tukku- ja vähittäiskauppa                              |                    |       |       |       |       |        |        |        |        |       |       |       |       |
| G Parti- och detaljhandel                                | 10 916             | 3     | 98    | 376   | 805   | 1 167  | 1 527  | 2 070  | 2 491  | 1 619 | 727   | 28    | 5     |
| H Majoitus- ja ravitsemistoiminta                        |                    |       |       |       |       |        |        |        |        |       |       |       |       |
| H Hotelli- ja ravitsemisalan toiminta                    | 4 114              | 3     | 88    | 212   | 383   | 540    | 653    | 797    | 864    | 421   | 147   | 6     | -     |
| I Kuljetus, varastointi ja tietoliikenne                 |                    |       |       |       |       |        |        |        |        |       |       |       |       |
| I Transport, magasinering och kommunikation              | 1 755              | -     | 11    | 37    | 123   | 196    | 275    | 302    | 389    | 267   | 149   | 5     | 1     |
| J Rahoitustoiminta                                       |                    |       |       |       |       |        |        |        |        |       |       |       |       |
| J Finansiell verksamhet                                  | 43                 | -     | 2     | 3     | 8     | 7      | 8      | 7      | 6      | 2     | -     | -     | -     |
| K Kiinteistö-, vuokraus-, tutk.palv.                     |                    |       |       |       |       |        |        |        |        |       |       |       |       |
| K Fastighets-, uthyrnings och forskningsverks.           | 7 007              | 2     | 61    | 213   | 540   | 902    | 1 220  | 1 555  | 1 508  | 729   | 268   | 8     | 1     |
| L Julkinen hallinto, maanpuolustus jne.                  |                    |       |       |       |       |        |        |        |        |       |       |       |       |
| L Offentlig förvaltning och försvar                      | 1                  | -     | -     | -     | -     | -      | 1      | -      | -      | -     | -     | -     | -     |
| M Koulutus   |                    |       |       |       |       |        |        |        |        |       |       |       |       |
| M Utbildning   | 462                | -     | 3     | 16    | 27    | 59     | 97     | 95     | 97     | 55    | 12    | 1     | -     |
| N Terveystieteiden ja sosiaalipalvelut                   |                    |       |       |       |       |        |        |        |        |       |       |       |       |
| N Hälsa- och sjukvård, sociala tjänster                  | 7 055              | 2     | 61    | 394   | 740   | 1 069  | 1 435  | 1 334  | 1 143  | 635   | 239   | 2     | 1     |
| O-P Muut yhteiskunnalliset ja henk.koht. palvelut        |                    |       |       |       |       |        |        |        |        |       |       |       |       |
| O-P Andra samhällsreliga och personliga tjänster         | 13 289             | 40    | 586   | 1 052 | 1 634 | 2 072  | 1 905  | 1 879  | 2 343  | 1 319 | 451   | 6     | 2     |
| X Toimiala tuntematon                                    |                    |       |       |       |       |        |        |        |        |       |       |       |       |
| X Näringsgren okänd                                      | 5 941              | 141   | 321   | 524   | 820   | 794    | 825    | 741    | 876    | 542   | 249   | 82    | 26    |

1) Ennakkotieto - Förhandsuppgift

Taulukko 12. Yrittäjät toimialan, iän ja sukupuolen mukaan vuosina 2000 ja 2001  
 Tabell 12. Företagare efter näringsgren, ålder och kön åren 2000 ja 2001  
 Table 12. Self-employed persons by industry, age and gender in 2000 ja 2001

| Toimiala ja sukupuoli<br>Näringsgren och kön | Ikä - Ålder        |       |       |       |       |       |       |       |       |       |       |       |       |
|--|--------------------|-------|-------|-------|-------|-------|-------|-------|-------|-------|-------|-------|-------|
|  | Yhteensä<br>Totalt | 15-19 | 20-24 | 25-29 | 30-34 | 35-39 | 40-44 | 45-49 | 50-54 | 55-59 | 60-64 | 65-69 | 70-74 |

Vuosi 2001 1) - År 2001 1)

**Molemmat sukupuolet - Båda könen**

|   |         |     |       |        |        |        |        |        |        |        |        |     |    |
|---|---------|-----|-------|--------|--------|--------|--------|--------|--------|--------|--------|-----|----|
| Kaikki toimialat yhteensä<br><i>Alla näringsgrenar totalt</i>   | 243 123 | 222 | 3 782 | 10 756 | 21 362 | 33 014 | 37 560 | 42 230 | 47 897 | 30 709 | 15 299 | 212 | 80 |
| A Maa-, riista- ja metsätalous<br><i>A Jordbruk, jakt och skogsbruk</i>                                       | 75 034  | 81  | 1 068 | 2 857  | 6 135  | 10 338 | 11 485 | 12 552 | 15 049 | 9 611  | 5 793  | 33  | 32 |
| 01 Maatalous ja riistatalous<br><i>01 Jordbruk, jakt och service i anslutning härtill</i>                     | 73 239  | 77  | 1 012 | 2 751  | 5 986  | 10 094 | 11 194 | 12 237 | 14 708 | 9 399  | 5 719  | 30  | 32 |
| 02 Metsätalous ja siihen liit. palv.<br><i>02 Skogsbruk och service till skogsbruk</i>                        | 1 795   | 4   | 56    | 106    | 149    | 244    | 291    | 315    | 341    | 212    | 74     | 3   | -  |
| B Kalatalous<br><i>B Fiske</i>  | 865     | 1   | 11    | 22     | 64     | 109    | 147    | 158    | 154    | 126    | 73     | -   | -  |
| C Mineraalien kaivu<br><i>C Utvinning av mineral</i>  | 691     | -   | 17    | 52     | 74     | 104    | 91     | 108    | 132    | 72     | 41     | -   | -  |
| D-E Teollisuus; sähkö-, kaasu- ja vesihuolto<br><i>D-E Tillverkning; el-, gas-, värme- och vattenförsörj.</i> | 19 729  | 7   | 181   | 655    | 1 299  | 2 304  | 2 889  | 3 814  | 4 573  | 2 728  | 1 243  | 30  | 6  |
| F Rakentaminen<br><i>F Byggnadsverksamhet</i>   | 23 035  | 19  | 399   | 1 167  | 2 318  | 3 412  | 3 764  | 4 193  | 4 298  | 2 419  | 1 023  | 20  | 3  |
| G Tukku- ja vähittäiskauppa<br><i>G Parti- och detaljhandel</i>   | 33 810  | 14  | 355   | 1 341  | 2 737  | 4 258  | 4 979  | 5 975  | 7 007  | 4 873  | 2 215  | 42  | 14 |
| H Majoitus- ja ravitsemistoiminta<br><i>H Hotell- och restaurangverksamhet</i>                                | 7 284   | 6   | 162   | 461    | 811    | 1 095  | 1 084  | 1 307  | 1 369  | 719    | 263    | 6   | 1  |
| I Kuljetus, varastointi ja tietoliikenne<br><i>I Transport, magasinering och kommunikation</i>                | 19 337  | 1   | 200   | 803    | 1 681  | 2 640  | 3 048  | 3 199  | 3 645  | 2 621  | 1 445  | 42  | 12 |
| J Rahoitustoiminta<br><i>J Finansiell verksamhet</i>  | 198     | -   | 6     | 26     | 29     | 20     | 33     | 36     | 31     | 14     | 3      | -   | -  |
| K Kiinteistö-, vuokraus-, tutk.palv.<br><i>K Fastighets-, uthyrnings och forskningsverks.</i>                 | 21 962  | 9   | 260   | 797    | 1 652  | 2 762  | 3 452  | 4 241  | 4 685  | 2 880  | 1 201  | 18  | 5  |
| L Julkinen hallinto, maanpuolustus jne.<br><i>L Offentlig förvaltning och försvar</i>                         | 15      | -   | -     | -      | -      | 2      | 1      | 5      | 3      | 2      | 2      | -   | -  |
| M Koulutus<br><i>M Utbildning</i>   | 1 203   | -   | 3     | 27     | 77     | 179    | 217    | 245    | 239    | 153    | 62     | 1   | -  |
| N Terveystieteiden ja sosiaalipalvelut<br><i>N Hälsa- och sjukvård, sociala tjänster</i>                      | 11 149  | 4   | 123   | 570    | 1 234  | 1 680  | 2 158  | 2 092  | 1 762  | 1 067  | 450    | 6   | 3  |
| O-P Muut yhteiskunnalliset ja henk.koht. palvelut<br><i>O-P Andra samhällseliga och personliga tjänster</i>   | 22 587  | 58  | 836   | 1 667  | 2 740  | 3 405  | 3 415  | 3 357  | 3 714  | 2 432  | 948    | 13  | 2  |
| X Toimiala tuntematon<br><i>X Näringsgren okänd</i>   | 6 224   | 22  | 161   | 311    | 511    | 706    | 797    | 948    | 1 236  | 992    | 537    | 1   | 2  |

**Miehet - Män**

|   |         |     |       |       |        |        |        |        |        |        |        |     |    |
|---|---------|-----|-------|-------|--------|--------|--------|--------|--------|--------|--------|-----|----|
| Kaikki toimialat yhteensä<br><i>Alla näringsgrenar totalt</i>   | 157 979 | 128 | 2 385 | 7 022 | 13 692 | 21 628 | 24 532 | 27 531 | 30 881 | 19 970 | 10 010 | 147 | 53 |
| A Maa-, riista- ja metsätalous<br><i>A Jordbruk, jakt och skogsbruk</i>                                       | 48 091  | 63  | 810   | 1 957 | 3 871  | 6 540  | 7 404  | 8 011  | 9 551  | 6 179  | 3 665  | 18  | 22 |
| 01 Maatalous ja riistatalous<br><i>01 Jordbruk, jakt och service i anslutning härtill</i>                     | 46 371  | 59  | 754   | 1 856 | 3 732  | 6 314  | 7 122  | 7 706  | 9 218  | 5 977  | 3 595  | 16  | 22 |
| 02 Metsätalous ja siihen liit. palv.<br><i>02 Skogsbruk och service till skogsbruk</i>                        | 1 720   | 4   | 56    | 101   | 139    | 226    | 282    | 305    | 333    | 202    | 70     | 2   | -  |
| B Kalatalous<br><i>B Fiske</i>  | 771     | 1   | 11    | 22    | 60     | 101    | 135    | 134    | 130    | 114    | 63     | -   | -  |
| C Mineraalien kaivu<br><i>C Utvinning av mineral</i>  | 644     | -   | 17    | 48    | 68     | 99     | 87     | 104    | 123    | 63     | 35     | -   | -  |
| D-E Teollisuus; sähkö-, kaasu- ja vesihuolto<br><i>D-E Tillverkning; el-, gas-, värme- och vattenförsörj.</i> | 14 378  | 4   | 144   | 498   | 951    | 1 660  | 2 081  | 2 760  | 3 324  | 2 004  | 928    | 21  | 3  |
| F Rakentaminen<br><i>F Byggnadsverksamhet</i>   | 22 078  | 15  | 389   | 1 151 | 2 257  | 3 295  | 3 637  | 3 985  | 4 089  | 2 268  | 971    | 18  | 3  |
| G Tukku- ja vähittäiskauppa<br><i>G Parti- och detaljhandel</i>   | 22 462  | 9   | 266   | 947   | 1 894  | 3 021  | 3 411  | 3 943  | 4 476  | 3 104  | 1 361  | 23  | 7  |

1) Ennakkotieto - Förhandsuppgift

## Taulukko 12. Yrittäjät toimialan, iän ja sukupuolen mukaan vuosina 2000 ja 2001

Tabell 12. Företagare efter näringsgren, ålder och kön åren 2000 ja 2001

Table 12. Self-employed persons by industry, age and gender in 2000 ja 2001

| Toimiala ja sukupuoli<br>Näringsgren och kön           | Ikä - Ålder        |       |       |       |       |        |        |        |        |        |       |       |       |
|--|--------------------|-------|-------|-------|-------|--------|--------|--------|--------|--------|-------|-------|-------|
|  | Yhteensä<br>Totalt | 15-19 | 20-24 | 25-29 | 30-34 | 35-39  | 40-44  | 45-49  | 50-54  | 55-59  | 60-64 | 65-69 | 70-74 |
| H Majoitus- ja ravitsemistoiminta                      |                    |       |       |       |       |        |        |        |        |        |       |       |       |
| H Hotell- och restaurangverksamhet                     | 2 995              | 5     | 73    | 253   | 441   | 558    | 456    | 498    | 428    | 212    | 69    | 1     | 1     |
| I Kuljetus, varastointi ja tietoliikenne               |                    |       |       |       |       |        |        |        |        |        |       |       |       |
| I Transport, magasinering och kommunikation            | 17 424             | 1     | 193   | 750   | 1 552 | 2 403  | 2 760  | 2 865  | 3 250  | 2 313  | 1 288 | 39    | 10    |
| J Rahoitustoiminta                                     |                    |       |       |       |       |        |        |        |        |        |       |       |       |
| J Finansiell verksamhet                                | 153                | -     | 4     | 23    | 20    | 18     | 26     | 24     | 23     | 13     | 2     | -     | -     |
| K Kiinteistö-, vuokraus-, tutk.palv.                   |                    |       |       |       |       |        |        |        |        |        |       |       |       |
| K Fastighets-, uthyrnings och forskningsverks.         | 14 231             | 9     | 189   | 565   | 1 077 | 1 785  | 2 188  | 2 625  | 2 991  | 1 956  | 829   | 13    | 4     |
| L Julkinen hallinto, maanpuolustus jne.                |                    |       |       |       |       |        |        |        |        |        |       |       |       |
| L Offentlig förvaltning och försvar                    | 13                 | -     | -     | -     | -     | 2      | -      | 4      | 3      | 2      | 2     | -     | -     |
| M Koulutus   |                    |       |       |       |       |        |        |        |        |        |       |       |       |
| M Utbildning   | 685                | -     | 3     | 12    | 46    | 114    | 115    | 131    | 132    | 88     | 43    | 1     | -     |
| N Terveystenhoito- ja sosiaalipalvelut                 |                    |       |       |       |       |        |        |        |        |        |       |       |       |
| N Hälso- och sjukvård, sociala tjänster                | 3 199              | 1     | 24    | 146   | 334   | 503    | 598    | 619    | 480    | 329    | 160   | 3     | 2     |
| O-P Muut yhteiskunnalliset ja henk.koht. palvelut      |                    |       |       |       |       |        |        |        |        |        |       |       |       |
| O-P Andra samhällseliga och personliga tjänster        | 7 675              | 5     | 162   | 488   | 866   | 1 171  | 1 239  | 1 308  | 1 258  | 835    | 334   | 9     | -     |
| X Toimiala tuntematon                                  |                    |       |       |       |       |        |        |        |        |        |       |       |       |
| X Näringsgren okänd                                    | 3 180              | 15    | 100   | 162   | 255   | 358    | 395    | 520    | 623    | 490    | 260   | 1     | 1     |
| <b>Naiset - Kvinnor</b>                                |                    |       |       |       |       |        |        |        |        |        |       |       |       |
| Kaikki toimialat yhteensä                              |                    |       |       |       |       |        |        |        |        |        |       |       |       |
| Alla näringsgrenar totalt                              | 85 144             | 94    | 1 397 | 3 734 | 7 670 | 11 386 | 13 028 | 14 699 | 17 016 | 10 739 | 5 289 | 65    | 27    |
| A Maa-, riista- ja metsätalous                         |                    |       |       |       |       |        |        |        |        |        |       |       |       |
| A Jordbruk, jakt och skogsbruk                         | 26 943             | 18    | 258   | 900   | 2 264 | 3 798  | 4 081  | 4 541  | 5 498  | 3 432  | 2 128 | 15    | 10    |
| 01 Maatalous ja riistatalous                           |                    |       |       |       |       |        |        |        |        |        |       |       |       |
| 01 Jordbruk, jakt och service i anslutning härtill     | 26 868             | 18    | 258   | 895   | 2 254 | 3 780  | 4 072  | 4 531  | 5 490  | 3 422  | 2 124 | 14    | 10    |
| 02 Metsätalous ja siihen liit. palv.                   |                    |       |       |       |       |        |        |        |        |        |       |       |       |
| 02 Skogsbruk och service till skogsbruk                | 75                 | -     | -     | 5     | 10    | 18     | 9      | 10     | 8      | 10     | 4     | 1     | -     |
| B Kalatalous   |                    |       |       |       |       |        |        |        |        |        |       |       |       |
| B Fiske  | 94                 | -     | -     | -     | 4     | 8      | 12     | 24     | 24     | 12     | 10    | -     | -     |
| C Mineraalien kaivu                                    |                    |       |       |       |       |        |        |        |        |        |       |       |       |
| C Utvinning av mineral                                 | 47                 | -     | -     | 4     | 6     | 5      | 4      | 4      | 9      | 9      | 6     | -     | -     |
| D-E Teollisuus; sähkö-, kaasu- ja vesihuolto           |                    |       |       |       |       |        |        |        |        |        |       |       |       |
| D-E Tillverkning; el-, gas-, värme- och vattenförsörj. | 5 351              | 3     | 37    | 157   | 348   | 644    | 808    | 1 054  | 1 249  | 724    | 315   | 9     | 3     |
| F Rakentaminen   |                    |       |       |       |       |        |        |        |        |        |       |       |       |
| F Byggnadsverksamhet                                   | 957                | 4     | 10    | 16    | 61    | 117    | 127    | 208    | 209    | 151    | 52    | 2     | -     |
| G Tukku- ja vähittäiskauppa                            |                    |       |       |       |       |        |        |        |        |        |       |       |       |
| G Parti- och detaljhandel                              | 11 348             | 5     | 89    | 394   | 843   | 1 237  | 1 568  | 2 032  | 2 531  | 1 769  | 854   | 19    | 7     |
| H Majoitus- ja ravitsemistoiminta                      |                    |       |       |       |       |        |        |        |        |        |       |       |       |
| H Hotell- och restaurangverksamhet                     | 4 289              | 1     | 89    | 208   | 370   | 537    | 628    | 809    | 941    | 507    | 194   | 5     | -     |
| I Kuljetus, varastointi ja tietoliikenne               |                    |       |       |       |       |        |        |        |        |        |       |       |       |
| I Transport, magasinering och kommunikation            | 1 913              | -     | 7     | 53    | 129   | 237    | 288    | 334    | 395    | 308    | 157   | 3     | 2     |
| J Rahoitustoiminta                                     |                    |       |       |       |       |        |        |        |        |        |       |       |       |
| J Finansiell verksamhet                                | 45                 | -     | 2     | 3     | 9     | 2      | 7      | 12     | 8      | 1      | 1     | -     | -     |
| K Kiinteistö-, vuokraus-, tutk.palv.                   |                    |       |       |       |       |        |        |        |        |        |       |       |       |
| K Fastighets-, uthyrnings och forskningsverks.         | 7 731              | -     | 71    | 232   | 575   | 977    | 1 264  | 1 616  | 1 694  | 924    | 372   | 5     | 1     |
| L Julkinen hallinto, maanpuolustus jne.                |                    |       |       |       |       |        |        |        |        |        |       |       |       |
| L Offentlig förvaltning och försvar                    | 2                  | -     | -     | -     | -     | -      | 1      | 1      | -      | -      | -     | -     | -     |
| M Koulutus   |                    |       |       |       |       |        |        |        |        |        |       |       |       |
| M Utbildning   | 518                | -     | -     | 15    | 31    | 65     | 102    | 114    | 107    | 65     | 19    | -     | -     |
| N Terveystenhoito- ja sosiaalipalvelut                 |                    |       |       |       |       |        |        |        |        |        |       |       |       |
| N Hälso- och sjukvård, sociala tjänster                | 7 950              | 3     | 99    | 424   | 900   | 1 177  | 1 560  | 1 473  | 1 282  | 738    | 290   | 3     | 1     |
| O-P Muut yhteiskunnalliset ja henk.koht. palvelut      |                    |       |       |       |       |        |        |        |        |        |       |       |       |
| O-P Andra samhällseliga och personliga tjänster        | 14 912             | 53    | 674   | 1 179 | 1 874 | 2 234  | 2 176  | 2 049  | 2 456  | 1 597  | 614   | 4     | 2     |
| X Toimiala tuntematon                                  |                    |       |       |       |       |        |        |        |        |        |       |       |       |
| X Näringsgren okänd                                    | 3 044              | 7     | 61    | 149   | 256   | 348    | 402    | 428    | 613    | 502    | 277   | -     | 1     |

1) Ennakkotieto - Förhandsuppgift



## Taulukko 13

*Työpaikat informaatiosektorilla ja kaikilla toimialoilla yhteensä vuosina 1993–2001*

**Huomautuksia:**

Käytetty toimialaluokitus on TOL95-mukainen, joka noudattaa EU:n toimialaluokitusta NACE Rev 1:stä.

Vuoden 2001 tieto on ennakkotieto.

**Julkaistu aluejako:**

Koko maa

**Aikaisemmat julkaisut:**

1999 SVT, Väestö 2002:3, taulukko 13

## Tabell 13

*Arbetsplatser inom informationssektorn och inom alla näringsgrenar totalt åren 1993–2001*

**Anmärkningar:**

Den använda näringsgrensindelningen (NI95) följer EU:s näringsgrensindelningen NACE Rev. 1.

Uppgifterna för år 2001 är preliminära.

**Områdesindelning i publikationen:**

Hela landet

**Tidigare publikationer:**

1999 FOS, Befolkning 2002:3, tabell 13

Taulukko 13. Työpaikat informaatiosektorilla sekä kaikilla toimialoilla yhteensä vuosina 1993-2001  
 Tabell 13. Arbetsplatser inom informationssektorn och inom alla näringsgrenar totalt åren 1993-2001  
 Table 13. Total number of jobs in the information sector and in all industries in 1993-2001

| Toimiala<br>Näringsgren                          | Vuosi - År |           |           |           |           |           |           |           |           |
|--|------------|-----------|-----------|-----------|-----------|-----------|-----------|-----------|-----------|
|  | 1993       | 1994      | 1995      | 1996      | 1997      | 1998      | 1999      | 2000      | 2001 1)   |
| <b>Kaikki toimialat yhteensä</b>                 |            |           |           |           |           |           |           |           |           |
| <b>Alla näringsgrenar totalt</b>                 | 1 877 721  | 1 917 051 | 1 932 752 | 1 957 144 | 2 037 997 | 2 132 704 | 2 173 885 | 2 228 557 | 2 251 181 |
| <b>Informaatiosektori</b>                        |            |           |           |           |           |           |           |           |           |
| <b>Informationssektorn</b>                       | 88 316     | 93 347    | 100 439   | 104 492   | 116 754   | 132 686   | 145 612   | 160 008   | 164 820   |
| Informaatiosektori (laaja)                       |            |           |           |           |           |           |           |           |           |
| <i>Informationssektorn (omfattande)</i>          | 133 065    | 138 585   | 147 442   | 152 314   | 165 930   | 184 394   | 196 935   | 212 039   | 214 873   |
| <b>Tavaratuotanto</b>                            |            |           |           |           |           |           |           |           |           |
| <b>Varuproduktion</b>                            | 20 472     | 24 700    | 28 835    | 31 914    | 36 656    | 40 035    | 44 377    | 46 814    | 46 876    |
| 3001 Konttorikoneiden valmistus                  |            |           |           |           |           |           |           |           |           |
| <i>3001 Tillverkning av kontorsmaskiner</i>      | 68         | 43        | 21        | 19        | 21        | 20        | 32        | 27        | 27        |
| 3002 Tietokoneiden jne. valmistus                |            |           |           |           |           |           |           |           |           |
| <i>3002 Tillverkning av datorer e.d.</i>         | 2 086      | 2 602     | 1 763     | 3 231     | 2 631     | 2 672     | 2 057     | 889       | 672       |
| 3130 Erist. johtimien ja kaapelien valm.         |            |           |           |           |           |           |           |           |           |
| <i>3130 Tillv av elektrisk tråd och kabel</i>    | 2 070      | 1 678     | 1 594     | 2 027     | 1 708     | 1 889     | 1 865     | 1 713     | 1 869     |
| 3210 Elektronisten piirien jne. valm.            |            |           |           |           |           |           |           |           |           |
| <i>3210 Tillv av elektroniska komponenter</i>    | 2 555      | 2 972     | 4 007     | 4 060     | 4 794     | 4 793     | 4 549     | 6 289     | 5 659     |
| 3220 TV- ja radiolähetimien jne. valm.           |            |           |           |           |           |           |           |           |           |
| <i>3220 Tillv av radio- och tv-sändare e.d.</i>  | 8 878      | 12 416    | 16 095    | 17 282    | 21 366    | 24 049    | 28 749    | 30 358    | 30 900    |
| 3230 TV- ja radiovastaanott. jne. valm.          |            |           |           |           |           |           |           |           |           |
| <i>3230 Tillv av radio- o tv-mottagare e.d.</i>  | 1 139      | 1 292     | 1 359     | 1 105     | 1 235     | 1 341     | 1 656     | 1 871     | 1 378     |
| 3320 Mittauslaitteiden jne. valmistus            |            |           |           |           |           |           |           |           |           |
| <i>3320 Tillv av mätninginstrument e.d.</i>      | 3 320      | 3 344     | 2 702     | 2 780     | 3 165     | 3 426     | 3 592     | 3 641     | 3 941     |
| 3330 Teoll. prosessinsäätölaitt. valm.           |            |           |           |           |           |           |           |           |           |
| <i>3330 Tillv av industriell styrinstrument</i>  | 356        | 353       | 1 294     | 1 410     | 1 736     | 1 845     | 1 877     | 2 026     | 2 430     |
| <b>Palvelutuotanto</b>                           |            |           |           |           |           |           |           |           |           |
| <b>Tjänsteproduktion</b>                         | 36 284     | 36 441    | 38 966    | 38 860    | 43 576    | 50 716    | 56 977    | 66 849    | 71 589    |
| 51432 Viihde-elektronikan tukkukauppa            |            |           |           |           |           |           |           |           |           |
| <i>51432 Partihandel med hemelektronik</i>       | 626        | 761       | 766       | 754       | 862       | 862       | 777       | 790       | 836       |
| 51641 Tietokoneilaitteistojen tukkukauppa        |            |           |           |           |           |           |           |           |           |
| <i>51641 Partihandel med databehandlingsutr.</i> | 4 787      | 4 860     | 5 191     | 5 585     | 6 872     | 6 259     | 6 333     | 6 607     | 7 169     |
| 51652 Tietoliikennevälineiden tukkukauppa        |            |           |           |           |           |           |           |           |           |
| <i>51652 Partihandel med kommunikationsutr.</i>  | 1 822      | 2 086     | 2 475     | 2 467     | 2 972     | 3 322     | 3 640     | 3 517     | 3 576     |
| 642 Teleliikenne                                 |            |           |           |           |           |           |           |           |           |
| <i>642 Telekommunikation</i>                     | 15 252     | 14 736    | 15 326    | 13 562    | 14 450    | 16 264    | 17 648    | 19 659    | 19 069    |
| 7133 Konttorikoneiden jne. vuokraus              |            |           |           |           |           |           |           |           |           |
| <i>7133 Uthyr av kontorsmaskiner e.d.</i>        | 219        | 42        | 58        | 64        | 68        | 68        | 126       | 86        | 105       |
| 72 Tietojenkäsittelypalvelu                      |            |           |           |           |           |           |           |           |           |
| <i>72 Databehandlingsverksamhet</i>              | 13 578     | 13 956    | 15 150    | 16 428    | 18 352    | 23 941    | 28 453    | 36 190    | 40 834    |
| <b>Sisältötuotanto (suppea)</b>                  |            |           |           |           |           |           |           |           |           |
| <b>Innehållsproduktion (begränsad)</b>           | 31 560     | 32 206    | 32 638    | 33 718    | 36 522    | 41 935    | 44 258    | 46 345    | 46 355    |
| 221 Kustantaminen                                |            |           |           |           |           |           |           |           |           |
| <i>221 Förlagsverksamhet</i>                     | 15 714     | 15 421    | 14 674    | 14 371    | 14 777    | 16 623    | 17 477    | 17 072    | 16 617    |
| 7413 Markkinatutkimus ja mielipideselv.          |            |           |           |           |           |           |           |           |           |
| <i>7413 Marknads- och opinionsundersökning</i>   | 369        | 796       | 939       | 967       | 1 207     | 1 551     | 1 949     | 2 238     | 2 102     |
| 7414 Liikkeenhoidon konsultointi                 |            |           |           |           |           |           |           |           |           |
| <i>7414 Konsultverks: företagsorganisat e.d</i>  | 3 267      | 3 234     | 3 874     | 4 548     | 5 391     | 6 892     | 7 564     | 8 619     | 8 998     |
| 744 Mainospalvelu                                |            |           |           |           |           |           |           |           |           |
| <i>744 Reklamverksamhet</i>                      | 4 032      | 4 377     | 4 768     | 5 138     | 5 706     | 7 024     | 7 507     | 8 472     | 8 910     |
| 921 Elokuva- ja videotuotanto                    |            |           |           |           |           |           |           |           |           |
| <i>921 Film- och videoverksamhet</i>             | 975        | 1 057     | 1 121     | 1 211     | 1 535     | 1 836     | 1 874     | 1 903     | 2 047     |
| 922 Radio- ja televisiotuotanto                  |            |           |           |           |           |           |           |           |           |
| <i>922 Radio- och tv-programverksamhet</i>       | 6 804      | 6 927     | 6 870     | 7 083     | 7 521     | 7 596     | 7 447     | 7 596     | 7 237     |
| 924 Uutistoimistot                               |            |           |           |           |           |           |           |           |           |
| <i>924 Nyhetsservice</i>                         | 399        | 394       | 392       | 400       | 385       | 413       | 440       | 445       | 444       |

1) Ennakkotieto - Förhandsuppgift

## Taulukko 13. Työpaikat informaatiosektorilla sekä kaikilla toimialoilla yhteensä vuosina 1993-2001

Tabell 13. Arbetsplatser inom informationssektorn och inom alla näringsgrenar totalt åren 1993-2001

Table 13. Total number of jobs in the information sector and in all industries in 1993-2001

| Toimiala<br>Näringsgren                         | Vuosi - År |        |        |        |        |        |        |        |         |
|---|------------|--------|--------|--------|--------|--------|--------|--------|---------|
|   | 1993       | 1994   | 1995   | 1996   | 1997   | 1998   | 1999   | 2000   | 2001 1) |
| <b>Sisältötuotanto (laaja)</b>                  |            |        |        |        |        |        |        |        |         |
| <b>Innehållsproduktion (omfattande)</b>         | 76 309     | 77 444 | 79 641 | 81 540 | 85 698 | 93 643 | 95 581 | 98 376 | 96 408  |
| 221 Kustantaminen                               |            |        |        |        |        |        |        |        |         |
| 221 Förlagsverksamhet                           | 15 714     | 15 421 | 14 674 | 14 371 | 14 777 | 16 623 | 17 477 | 17 072 | 16 617  |
| 222 Painaminen ja sitä palveleva toim.          |            |        |        |        |        |        |        |        |         |
| 222 Grafisk produktion                          | 15 572     | 15 498 | 15 329 | 14 860 | 15 464 | 15 557 | 14 925 | 14 660 | 14 278  |
| 223 Ääni-, kuva-, atk-tallent. jäljent.         |            |        |        |        |        |        |        |        |         |
| 223 Reproduktion av inspelningar                | 82         | 101    | 133    | 123    | 127    | 202    | 226    | 195    | 217     |
| 71401 Videofilmiin vuokraus                     |            |        |        |        |        |        |        |        |         |
| 71401 Uthyrning av videofilmer                  | 231        | 218    | 227    | 226    | 256    | 354    | 344    | 392    | 501     |
| 73 Tutkimus ja kehittäminen                     |            |        |        |        |        |        |        |        |         |
| 73 Forskning och utveckling                     | 11 524     | 12 155 | 12 959 | 13 712 | 14 552 | 15 610 | 15 462 | 15 801 | 14 213  |
| 7413 Markkinatutkimus ja mielipideselv.         |            |        |        |        |        |        |        |        |         |
| 7413 Marknads- och opinionsundersökning         | 369        | 796    | 939    | 967    | 1 207  | 1 551  | 1 949  | 2 238  | 2 102   |
| 7414 Liikkeenhoidon konsultointi                |            |        |        |        |        |        |        |        |         |
| 7414 Konsultverks: företagsorganisat e.d        | 3 267      | 3 234  | 3 874  | 4 548  | 5 391  | 6 892  | 7 564  | 8 619  | 8 998   |
| 744 Mainospalvelu                               |            |        |        |        |        |        |        |        |         |
| 744 Reklamverksamhet                            | 4 032      | 4 377  | 4 768  | 5 138  | 5 706  | 7 024  | 7 507  | 8 472  | 8 910   |
| 7483 Sihteeri- ja käännöspalvelu                |            |        |        |        |        |        |        |        |         |
| 7483 Kontorsservice och översättningsverksamhet | 1 571      | 1 769  | 2 021  | 2 049  | 2 265  | 2 821  | 2 788  | 2 913  | 2 845   |
| 921 Elokuva- ja videotuotanto                   |            |        |        |        |        |        |        |        |         |
| 921 Film- och videoverksamhet                   | 975        | 1 057  | 1 121  | 1 211  | 1 535  | 1 836  | 1 874  | 1 903  | 2 047   |
| 922 Radio- ja televisiotuotanto                 |            |        |        |        |        |        |        |        |         |
| 922 Radio- och tv-programverksamhet             | 6 804      | 6 927  | 6 870  | 7 083  | 7 521  | 7 596  | 7 447  | 7 596  | 7 237   |
| 923 Muut kulttuuri- ja viihdepalvelut           |            |        |        |        |        |        |        |        |         |
| 923 Övrig kulturell verksamhet e.d.             | 6 747      | 6 541  | 6 741  | 6 896  | 7 060  | 7 711  | 8 127  | 8 270  | 8 488   |
| 924 Uutistoimistot                              |            |        |        |        |        |        |        |        |         |
| 924 Nyhetsservice                               | 399        | 394    | 392    | 400    | 385    | 413    | 440    | 445    | 444     |
| 925 Kirjastot, arkistot, museot jne.            |            |        |        |        |        |        |        |        |         |
| 925 Biblioteks- och museiverksamhet e.d.        | 9 022      | 8 956  | 9 593  | 9 956  | 9 452  | 9 453  | 9 451  | 9 800  | 9 511   |

1) Ennakkotieto - Förhandsuppgift

## Taulukko 14.

*Työllinen työvoima ammatin, sukupuolen, iän ja valtionveronalaisten tulojen mukaan 31.12.2000*

### **Huomautuksia:**

Ammatilla tarkoitetaan sitä toimintaa tai työtä, jota henkilö tekee tuloa saadakseen. Vuoden 2000 väestölaskennassa käytetään vuoden 2001 ammattiluokitusta, joka on vuoden 1997 ammattiluokituksen tarkistettu versio.

Ammattiluokitus rakentuu siten, että ammateilla on hierarkkinen, eri tarkkuustasoja sisältävä koodi. Suomen luokituksessa tarkin taso on 5-numerotaso. Tarkimman tason ammattiluokatkin sisältävät vielä erilaisia ammattinimikkeitä. Suomen ammattiluokitus noudattaa melko tarkasti EU:n ISCO88-sovellusta 4-numerotasolle saakka. 5-numerotason ammattiryhmät palvelevat lähinnä kansallisia tarpeita. Väestölaskennassa ammattitiedot luokitellaan pääasiassa ammattiluokituksen tarkimmalla tasolla, joitakin luokkia on riittävän tiedon puuttuessa jätetty 3- tai 4-numerotasolle.

Ammattien luokittelun lähtökohtana on, että kaikki samaa työtä tekevät saavat saman ammattikoodin riippumatta esim. toimialasta tai ammatiasemasta. Kuitenkin kooditettaessa monikäsitteisiä tai puutteellisia ammattinimikkeitä on käytetty hyväksi tietoja mm. henkilön työpaikasta, koulutuksesta ja aikaisemmasta toiminnasta.

Salassapitosäännöksistä johtuen tulotietoa ei esitetä, mikäli se koskee alle viittä henkilöä.

### **Julkaistu aluejako:**

Koko maa

### **Aikaisemmat julkaisut:**

1995 SVT, Väestö 1997:15, taulukko 8  
1993 SVT, Väestö 1996:5, taulukko 8  
1990 SVT, Väestölaskenta 1990, osa 8, taulu 3  
1985 SVT, VI C: 107, osa I, taulu 16  
1980 SVT, VI C: 106: osa III A, taulu 2 (302)  
1975 SVT, VI C: 105, osa V, taulu 1 (301)  
1970 SVT, VI C: 104, osa XIII, taulu 1 (043)

## Tabell 14.

*Sysselsatt arbeidskraft efter yrke, kön, ålder och statsskattepliktiga inkomster 31.12.2000*

### **Anmärkningar:**

Med yrke avses den verksamhet eller det arbete som en person utför för att skaffa sig en inkomst. I folkräkningen 2000 används yrkesklassificeringen för år 2001, som utgör en reviderad version av yrkesklassificeringen för år 1997.

Yrkesklassificeringen är uppbyggd hierarkiskt i olika nivåer. I den finska klassificeringen är 5-siffernivån den mest detaljerade nivån. Yrkesklasserna på den mest detaljerade nivån innehåller ytterligare ett flertal yrkesbenämningar. Den finska yrkesklassificeringen följer rätt noga EU:s ISCO88-tillämpning ända till 4-siffernivån. Yrkesgrupperna på 5-siffernivån tjänar närmast nationella behov. I folkräkningen klassificeras yrkesuppgifterna främst på den mest detaljerade nivån i yrkesklassificeringen, i brist på tillräckliga uppgifter har några grupper lämnats på 3- eller 4-siffernivå.

Utgångspunkten för yrkesklassificeringen är att alla som utför samma arbete skall ha samma yrkeskod oberoende av t.ex. näringsgren eller yrkesställning. Vid kodning av mångtydiga eller bristfälliga yrkesbenämningar har man dock använt uppgifter om bl.a. personens arbetsplats, utbildning och tidigare verksamhet.

Av sekretesskäl kan inkomstuppgifterna ej offentliggöras om det är fråga om mindre än fem personer.

### **Områdesindelning i publikationen:**

Hela landet

### **Tidigare publikationer:**

1995 FOS, Befolkning 1997:15, tabell 8  
1993 FOS, Befolkning 1996:5, tabell 8  
1990 FOS, Folkräkningen 1990, del 8, tabell 3  
1985 FOS, VI C: 107, del I, tabell 16  
1980 FOS, VI C: 106: del III A, tabell 2 (302)  
1975 FOS, VI C: 105, del V, tabell 1 (301)  
1970 FOS, VI C: 104, del XIII, tabell 1 (043)

Taulukko 14. Työllinen työvoima ammatin, sukupuolen, iän ja valtionveronalaisten tulojen mukaan 31.12.2000  
 Tabell 14. Sysselsatt arbetskraft efter yrke, kön, ålder och statsskattepliktiga inkomster 31.12.2000  
 Table 14. Employed labour force by occupation, gender, age and income subject to state taxation on 31 December, 2000

| Ammatti, sukupuoli - Yrke, kön                      | Ikä - Ålder        |         |         |         |         |         |       | Mediaani-<br>tulot / v<br>Median-<br>inkomster<br>per år, Euro |
|---|--------------------|---------|---------|---------|---------|---------|-------|--|
|   | Yhteensä<br>Totalt | 15-24   | 25-34   | 35-44   | 45-54   | 55-64   | 65+   |  |
| <b>Yhteensä - Totalt</b>                            | 2 228 557          | 233 174 | 487 427 | 613 369 | 643 746 | 242 553 | 8 288 | 22 007   |
| Miehet - Män  | 1 151 121          | 121 186 | 266 959 | 317 706 | 320 735 | 120 517 | 4 018 | 25 220   |
| Naiset - Kvinnor                                    | 1 077 436          | 111 988 | 220 468 | 295 663 | 323 011 | 122 036 | 4 270 | 19 725   |
| 1 Johtajat ja ylimmät virkamiehet                   | 73 704             | 499     | 10 618  | 22 903  | 27 672  | 11 919  | 93    | 44 540   |
| Miehet - Män  | 50 378             | 315     | 7 002   | 15 351  | 18 913  | 8 716   | 81    | 50 471   |
| Naiset - Kvinnor                                    | 23 326             | 184     | 3 616   | 7 552   | 8 759   | 3 203   | 12    | 33 899   |
| 11 Ylimmät virkamiehet ja järjestöjen johtajat      | 3 460              | 8       | 157     | 662     | 1 532   | 1 099   | 2     | 52 157   |
| Miehet - Män  | 2 470              | 6       | 90      | 376     | 1 132   | 864     | 2     | 55 051   |
| Naiset - Kvinnor                                    | 990                | 2       | 67      | 286     | 400     | 235     | -     | 44 051   |
| 111 Ylimmät virkamiehet                             | 2 588              | 5       | 89      | 442     | 1 164   | 887     | 1     | 53 458   |
| Miehet - Män  | 1 903              | 5       | 52      | 244     | 884     | 717     | 1     | 55 997   |
| Naiset - Kvinnor                                    | 685                | -       | 37      | 198     | 280     | 170     | -     | 47 138   |
| 1110 Ylimmät virkamiehet                            | 2 588              | 5       | 89      | 442     | 1 164   | 887     | 1     | 53 458   |
| Miehet - Män  | 1 903              | 5       | 52      | 244     | 884     | 717     | 1     | 66 588   |
| Naiset - Kvinnor                                    | 685                | -       | 37      | 198     | 280     | 170     | -     | 56 053   |
| 11101 Valtion keskushallinnon johtajat              | 1 160              | 5       | 51      | 227     | 464     | 412     | 1     | 54 703   |
| Miehet - Män  | 766                | 5       | 22      | 102     | 321     | 315     | 1     | 57 141   |
| Naiset - Kvinnor                                    | 394                | -       | 29      | 125     | 143     | 97      | -     | 49 063   |
| 11102 Valtion piiri- ja paikallishallinnon johtajat | 631                | -       | 6       | 83      | 294     | 248     | -     | 53 481   |
| Miehet - Män  | 510                | -       | 6       | 59      | 235     | 210     | -     | 54 761   |
| Naiset - Kvinnor                                    | 121                | -       | -       | 24      | 59      | 38      | -     | 51 809   |
| 11103 Kuntien ja kaupunkien johtajat                | 797                | -       | 32      | 132     | 406     | 227     | -     | 51 534   |
| Miehet - Män  | 627                | -       | 24      | 83      | 328     | 192     | -     | 54 136   |
| Naiset - Kvinnor                                    | 170                | -       | 8       | 49      | 78      | 35      | -     | 37 734   |
| 114 Järjestöjen johtajat                            | 872                | 3       | 68      | 220     | 368     | 212     | 1     | 44 880   |
| Miehet - Män  | 567                | 1       | 38      | 132     | 248     | 147     | 1     | 51 911   |
| Naiset - Kvinnor                                    | 305                | 2       | 30      | 88      | 120     | 65      | -     | 34 173   |
| 1141 Puolueiden johtajat                            | 71                 | -       | 8       | 20      | 32      | 11      | -     | 35 757   |
| Miehet - Män  | 58                 | -       | 7       | 15      | 27      | 9       | -     | 36 550   |
| Naiset - Kvinnor                                    | 13                 | -       | 1       | 5       | 5       | 2       | -     | 26 124   |
| 1142 Työmarkkina- ja elinkeinoel. järjestöjen joht. | 306                | -       | 16      | 64      | 139     | 87      | -     | 54 947   |
| Miehet - Män  | 217                | -       | 6       | 42      | 104     | 65      | -     | 60 381   |
| Naiset - Kvinnor                                    | 89                 | -       | 10      | 22      | 35      | 22      | -     | 42 901   |
| 1143 Muiden järjestöjen johtajat                    | 495                | 3       | 44      | 136     | 197     | 114     | 1     | 39 375   |
| Miehet - Män  | 292                | 1       | 25      | 75      | 117     | 73      | 1     | 46 322   |
| Naiset - Kvinnor                                    | 203                | 2       | 19      | 61      | 80      | 41      | -     | 32 717   |
| 12 Yritysten ja muiden toimintayksiköiden johtajat  | 60 169             | 344     | 8 631   | 18 982  | 22 725  | 9 432   | 55    | 45 182   |
| Miehet - Män  | 40 458             | 208     | 5 587   | 12 552  | 15 272  | 6 792   | 47    | 51 487   |
| Naiset - Kvinnor                                    | 19 711             | 136     | 3 044   | 6 430   | 7 453   | 2 640   | 8     | 33 993   |
| 121 Pääjohtajat ja toimitusjohtajat                 | 3 369              | 15      | 267     | 966     | 1 479   | 636     | 6     | 73 404   |
| Miehet - Män  | 3 015              | 11      | 229     | 856     | 1 326   | 587     | 6     | 76 875   |
| Naiset - Kvinnor                                    | 354                | 4       | 38      | 110     | 153     | 49      | -     | 49 730   |
| 1210 Pääjohtajat ja toimitusjohtajat                | 3 369              | 15      | 267     | 966     | 1 479   | 636     | 6     | 73 404   |
| Miehet - Män  | 3 015              | 11      | 229     | 856     | 1 326   | 587     | 6     | 76 875   |
| Naiset - Kvinnor                                    | 354                | 4       | 38      | 110     | 153     | 49      | -     | 49 730   |
| 122 Tuotanto- ja linjajohtajat                      | 22 963             | 134     | 2 696   | 6 736   | 9 223   | 4 138   | 36    | 40 167   |
| Miehet - Män  | 13 618             | 58      | 1 462   | 3 755   | 5 601   | 2 713   | 29    | 49 669   |
| Naiset - Kvinnor                                    | 9 345              | 76      | 1 234   | 2 981   | 3 622   | 1 425   | 7     | 28 838   |
| 1221 Maa- ja metsätalouden johtajat                 | 199                | 1       | 17      | 62      | 81      | 38      | -     | 34 987   |
| Miehet - Män  | 158                | 1       | 10      | 38      | 74      | 35      | -     | 36 794   |
| Naiset - Kvinnor                                    | 41                 | -       | 7       | 24      | 7       | 3       | -     | 28 321   |
| 1222 Teollisuuden tuotantojohtajat                  | 2 963              | 9       | 366     | 830     | 1 244   | 510     | 4     | 52 865   |
| Miehet - Män  | 2 827              | 7       | 337     | 785     | 1 196   | 499     | 3     | 53 438   |
| Naiset - Kvinnor                                    | 136                | 2       | 29      | 45      | 48      | 11      | 1     | 39 551   |

Taulukko 14. Työllinen työvoima ammatin, sukupuolen, iän ja valtionveronalaisten tulojen mukaan 31.12.2000  
 Tabell 14. Sysselsatt arbetskraft efter yrke, kön, ålder och statsskattepliktiga inkomster 31.12.2000  
 Table 14. Employed labour force by occupation, gender, age and income subject to state taxation on 31 December, 2000

| Ammatti, sukupuoli - Yrke, kön                   | Ikä - Ålder        |       |       |        |        |       |     | Mediaani-<br>tulot / v<br>Median-<br>inkomster<br>per år, Euro |
|--|--------------------|-------|-------|--------|--------|-------|-----|--|
|  | Yhteensä<br>Totalt | 15-24 | 25-34 | 35-44  | 45-54  | 55-64 | 65+ |  |
| 1223 Rakennusalan tuotantojohtajat               | 664                | 1     | 63    | 192    | 294    | 114   | -   | 49 957   |
| Miehet - Män                                     | 651                | -     | 61    | 187    | 290    | 113   | -   | 50 196   |
| Naiset - Kvinnor                                 | 13                 | 1     | 2     | 5      | 4      | 1     | -   | 24 707   |
| 1224 Kaupan ym. johtajat                         | 1 194              | 7     | 104   | 329    | 499    | 249   | 6   | 68 333   |
| Miehet - Män                                     | 1 017              | 4     | 71    | 267    | 442    | 228   | 5   | 74 364   |
| Naiset - Kvinnor                                 | 177                | 3     | 33    | 62     | 57     | 21    | 1   | 41 015   |
| 1225 Hotellinjohtajat ja ravintolapäälliköt      | 2 556              | 50    | 857   | 889    | 656    | 103   | 1   | 25 700   |
| Miehet - Män                                     | 740                | 17    | 304   | 244    | 152    | 23    | -   | 30 173   |
| Naiset - Kvinnor                                 | 1 816              | 33    | 553   | 645    | 504    | 80    | 1   | 24 166   |
| 1226 Kulj., varastoinnin ja tietoliik. joht.     | 1 203              | 11    | 193   | 333    | 443    | 219   | 4   | 46 644   |
| Miehet - Män                                     | 1 074              | 10    | 170   | 291    | 395    | 204   | 4   | 48 993   |
| Naiset - Kvinnor                                 | 129                | 1     | 23    | 42     | 48     | 15    | -   | 31 428   |
| 1227 Yrityspalvelu- ym. yritysten johtajat       | 2 913              | 3     | 223   | 1 015  | 1 179  | 489   | 4   | 63 463   |
| Miehet - Män                                     | 2 239              | 1     | 158   | 781    | 904    | 391   | 4   | 67 067   |
| Naiset - Kvinnor                                 | 674                | 2     | 65    | 234    | 275    | 98    | -   | 52 903   |
| 1228 Siiv.- ja kauneudenhoito.- ym. alojen joht. | 108                | -     | 11    | 41     | 45     | 11    | -   | 38 341   |
| Miehet - Män                                     | 72                 | -     | 4     | 29     | 29     | 10    | -   | 39 706   |
| Naiset - Kvinnor                                 | 36                 | -     | 7     | 12     | 16     | 1     | -   | 36 296   |
| 1229 Muiden yritysten ja toimintayksik. joht.    | 11 163             | 52    | 862   | 3 045  | 4 782  | 2 405 | 17  | 35 599   |
| Miehet - Män                                     | 4 840              | 18    | 347   | 1 133  | 2 119  | 1 210 | 13  | 51 170   |
| Naiset - Kvinnor                                 | 6 323              | 34    | 515   | 1 912  | 2 663  | 1 195 | 4   | 34 581   |
| 12291 Opetusalan johtajat ja rehtorit            | 4 246              | 7     | 267   | 953    | 1 866  | 1 141 | 12  | 42 410   |
| Miehet - Män                                     | 2 478              | 2     | 144   | 535    | 1 067  | 720   | 10  | 43 685   |
| Naiset - Kvinnor                                 | 1 768              | 5     | 123   | 418    | 799    | 421   | 2   | 40 098   |
| 12292 Sosiaali- ja terv.huoltoalan johtajat      | 4 679              | 29    | 350   | 1 500  | 2 005  | 791   | 4   | 27 115   |
| Miehet - Män                                     | 907                | 5     | 53    | 226    | 438    | 183   | 2   | 33 798   |
| Naiset - Kvinnor                                 | 3 772              | 24    | 297   | 1 274  | 1 567  | 608   | 2   | 26 310   |
| 12293 Liikunta- ja vapaa-aikatoim. johtajat      | 204                | 1     | 15    | 58     | 78     | 52    | -   | 29 880   |
| Miehet - Män                                     | 157                | -     | 8     | 40     | 65     | 44    | -   | 31 609   |
| Naiset - Kvinnor                                 | 47                 | 1     | 7     | 18     | 13     | 8     | -   | 24 299   |
| 12294 Kulttuurijohtajat                          | 914                | 12    | 156   | 253    | 310    | 183   | -   | 33 858   |
| Miehet - Män                                     | 396                | 8     | 92    | 117    | 122    | 57    | -   | 41 279   |
| Naiset - Kvinnor                                 | 518                | 4     | 64    | 136    | 188    | 126   | -   | 29 009   |
| 12299 Muut tuotanto- ja linjajohtajat            | 1 120              | 3     | 74    | 281    | 523    | 238   | 1   | 49 863   |
| Miehet - Män                                     | 902                | 3     | 50    | 215    | 427    | 206   | 1   | 52 969   |
| Naiset - Kvinnor                                 | 218                | -     | 24    | 66     | 96     | 32    | -   | 35 994   |
| 123 Asiantuntijajohtajat                         | 33 837             | 195   | 5 668 | 11 280 | 12 023 | 4 658 | 13  | 46 727   |
| Miehet - Män                                     | 23 825             | 139   | 3 896 | 7 941  | 8 345  | 3 492 | 12  | 50 805   |
| Naiset - Kvinnor                                 | 10 012             | 56    | 1 772 | 3 339  | 3 678  | 1 166 | 1   | 38 252   |
| 1231 Talous- ja hallintojohtajat                 | 8 061              | 24    | 889   | 2 253  | 3 434  | 1 458 | 3   | 41 643   |
| Miehet - Män                                     | 3 920              | 9     | 412   | 1 088  | 1 618  | 790   | 3   | 49 535   |
| Naiset - Kvinnor                                 | 4 141              | 15    | 477   | 1 165  | 1 816  | 668   | -   | 36 269   |
| 1232 Henkilöstöjohtajat                          | 1 726              | 6     | 181   | 444    | 737    | 357   | 1   | 45 290   |
| Miehet - Män                                     | 732                | 3     | 54    | 134    | 316    | 224   | 1   | 54 316   |
| Naiset - Kvinnor                                 | 994                | 3     | 127   | 310    | 421    | 133   | -   | 39 618   |
| 1233 Myynti- ja markkinointijohtajat             | 12 335             | 94    | 2 420 | 4 777  | 3 819  | 1 220 | 5   | 48 360   |
| Miehet - Män                                     | 9 744              | 69    | 1 729 | 3 732  | 3 128  | 1 082 | 4   | 51 263   |
| Naiset - Kvinnor                                 | 2 591              | 25    | 691   | 1 045  | 691    | 138   | 1   | 38 341   |
| 1234 Mainos- ja tiedotusjohtajat                 | 613                | 3     | 95    | 219    | 196    | 99    | 1   | 50 185   |
| Miehet - Män                                     | 291                | 1     | 50    | 102    | 83     | 54    | 1   | 57 639   |
| Naiset - Kvinnor                                 | 322                | 2     | 45    | 117    | 113    | 45    | -   | 44 770   |
| 1235 Osto- ja varastopäälliköt                   | 1 396              | 7     | 204   | 443    | 498    | 244   | -   | 44 538   |
| Miehet - Män                                     | 1 175              | 4     | 168   | 343    | 434    | 226   | -   | 46 171   |
| Naiset - Kvinnor                                 | 221                | 3     | 36    | 100    | 64     | 18    | -   | 38 526   |

Taulukko 14. Työllinen työvoima ammatin, sukupuolen, iän ja valtionveronalaisten tulojen mukaan 31.12.2000  
 Tabell 14. Sysselsatt arbetskraft efter yrke, kön, ålder och statsskattepliktiga inkomster 31.12.2000  
 Table 14. Employed labour force by occupation, gender, age and income subject to state taxation on 31 December, 2000

| Ammatti, sukupuoli - Yrke, kön                         | Ikä - Ålder        |        |        |         |        |        |     | Mediaani-<br>tulot / v<br>Median-<br>inkomster<br>per år, Euro |
|--|--------------------|--------|--------|---------|--------|--------|-----|--|
|  | Yhteensä<br>Totalt | 15-24  | 25-34  | 35-44   | 45-54  | 55-64  | 65+ |  |
| 1236 Tietotekniikkajohtajat                            | 2 989              | 42     | 787    | 978     | 934    | 248    | -   | 49 387   |
| Miehet - Män   | 2 482              | 39     | 663    | 805     | 765    | 210    | -   | 50 374   |
| Naiset - Kvinnor                                       | 507                | 3      | 124    | 173     | 169    | 38     | -   | 43 329   |
| 1237 Tutkimus- ja kehitysjohtajat                      | 4 757              | 15     | 924    | 1 662   | 1 551  | 604    | 1   | 49 798   |
| Miehet - Män   | 3 874              | 11     | 715    | 1 328   | 1 285  | 534    | 1   | 52 310   |
| Naiset - Kvinnor                                       | 883                | 4      | 209    | 334     | 266    | 70     | -   | 41 353   |
| 1239 Muut asiantuntijajohtajat                         | 1 960              | 4      | 168    | 504     | 854    | 428    | 2   | 46 187   |
| Miehet - Män   | 1 607              | 3      | 105    | 409     | 716    | 372    | 2   | 48 999   |
| Naiset - Kvinnor                                       | 353                | 1      | 63     | 95      | 138    | 56     | -   | 35 873   |
| 13 Pienyritysten johtajat                              | 10 075             | 147    | 1 830  | 3 259   | 3 415  | 1 388  | 36  | 36 172   |
| Miehet - Män   | 7 450              | 101    | 1 325  | 2 423   | 2 509  | 1 060  | 32  | 39 972   |
| Naiset - Kvinnor                                       | 2 625              | 46     | 505    | 836     | 906    | 328    | 4   | 29 475   |
| 131 Pienyritysten johtajat                             | 10 075             | 147    | 1 830  | 3 259   | 3 415  | 1 388  | 36  | 36 172   |
| Miehet - Män   | 7 450              | 101    | 1 325  | 2 423   | 2 509  | 1 060  | 32  | 39 972   |
| Naiset - Kvinnor                                       | 2 625              | 46     | 505    | 836     | 906    | 328    | 4   | 29 475   |
| 1311 Pienten maa- ja metsätal.yrit. joht.              | 43                 | -      | 2      | 15      | 15     | 11     | -   | 37 052   |
| Miehet - Män   | 37                 | -      | 2      | 12      | 14     | 9      | -   | 35 457   |
| Naiset - Kvinnor                                       | 6                  | -      | -      | 3       | 1      | 2      | -   | 38 785   |
| 1312 Pienteollisuuden johtajat                         | 720                | 6      | 96     | 211     | 270    | 136    | 1   | 33 889   |
| Miehet - Män   | 662                | 5      | 87     | 194     | 253    | 122    | 1   | 34 830   |
| Naiset - Kvinnor                                       | 58                 | 1      | 9      | 17      | 17     | 14     | -   | 25 829   |
| 1313 Rakennusalan pienyritysten johtajat               | 199                | 2      | 21     | 70      | 70     | 36     | -   | 32 184   |
| Miehet - Män   | 189                | 2      | 21     | 67      | 66     | 33     | -   | 32 305   |
| Naiset - Kvinnor                                       | 10                 | -      | -      | 3       | 4      | 3      | -   | 18 891   |
| 1314 Kaupan ym. alojen pienyrit. joht.                 | 774                | 3      | 68     | 214     | 323    | 160    | 6   | 46 804   |
| Miehet - Män   | 669                | 2      | 53     | 188     | 278    | 143    | 5   | 50 485   |
| Naiset - Kvinnor                                       | 105                | 1      | 15     | 26      | 45     | 17     | 1   | 28 509   |
| 1315 Hotelli- ja ravintola-alan pienyrit. joht.        | 292                | 19     | 92     | 83      | 74     | 24     | -   | 23 129   |
| Miehet - Män   | 164                | 12     | 50     | 51      | 39     | 12     | -   | 23 559   |
| Naiset - Kvinnor                                       | 128                | 7      | 42     | 32      | 35     | 12     | -   | 22 801   |
| 1316 Kulj., varast. ja tietoliik. pienyrit. joht.      | 240                | 5      | 57     | 71      | 77     | 27     | 3   | 29 670   |
| Miehet - Män   | 214                | 4      | 52     | 61      | 72     | 22     | 3   | 30 965   |
| Naiset - Kvinnor                                       | 26                 | 1      | 5      | 10      | 5      | 5      | -   | 24 956   |
| 1317 Yrityspalv.toiminnan pienyrit. joht.              | 4 947              | 77     | 1 048  | 1 671   | 1 569  | 570    | 12  | 37 555   |
| Miehet - Män   | 3 438              | 53     | 737    | 1 166   | 1 071  | 400    | 11  | 41 877   |
| Naiset - Kvinnor                                       | 1 509              | 24     | 311    | 505     | 498    | 170    | 1   | 31 253   |
| 1318 Siiv.- ja kauneudenh.alan ym. pienyrit. joht.     | 36                 | 1      | 8      | 9       | 12     | 6      | -   | 32 419   |
| Miehet - Män   | 24                 | -      | 4      | 6       | 9      | 5      | -   | 35 995   |
| Naiset - Kvinnor                                       | 12                 | 1      | 4      | 3       | 3      | 1      | -   | 18 735   |
| 1319 Muut pienyritysten johtajat                       | 2 824              | 34     | 438    | 915     | 1 005  | 418    | 14  | 35 469   |
| Miehet - Män   | 2 053              | 23     | 319    | 678     | 707    | 314    | 12  | 39 740   |
| Naiset - Kvinnor                                       | 771                | 11     | 119    | 237     | 298    | 104    | 2   | 28 949   |
| 2 Erityisasiantuntijat                                 | 331 545            | 10 835 | 87 753 | 101 411 | 92 137 | 38 420 | 989 | 31 314   |
| Miehet - Män   | 164 637            | 5 715  | 44 006 | 49 098  | 45 533 | 19 664 | 621 | 35 972   |
| Naiset - Kvinnor                                       | 166 908            | 5 120  | 43 747 | 52 313  | 46 604 | 18 756 | 368 | 27 545   |
| 21 Matemaattis-luonnontiet. ja tekniikan erit.as.tunt. | 86 405             | 2 884  | 28 077 | 27 558  | 21 016 | 6 820  | 50  | 36 704   |
| Miehet - Män   | 71 013             | 2 403  | 22 881 | 22 213  | 17 424 | 6 044  | 48  | 37 731   |
| Naiset - Kvinnor                                       | 15 392             | 481    | 5 196  | 5 345   | 3 592  | 776    | 2   | 32 460   |
| 211 Fysiikan ja kemian erit.as.tunt.                   | 2 676              | 30     | 657    | 774     | 834    | 379    | 2   | 36 804   |
| Miehet - Män   | 1 614              | 18     | 339    | 450     | 543    | 262    | 2   | 38 913   |
| Naiset - Kvinnor                                       | 1 062              | 12     | 318    | 324     | 291    | 117    | -   | 33 412   |
| 2111 Fyysikot ja astronomit                            | 413                | 6      | 121    | 126     | 103    | 56     | 1   | 42 400   |
| Miehet - Män   | 351                | 5      | 97     | 103     | 92     | 53     | 1   | 43 370   |
| Naiset - Kvinnor                                       | 62                 | 1      | 24     | 23      | 11     | 3      | -   | 36 432   |

Taulukko 14. Työllinen työvoima ammatin, sukupuolen, iän ja valtionveronalaisten tulojen mukaan 31.12.2000  
 Tabell 14. Sysselsatt arbetskraft efter yrke, kön, ålder och statskattelikliga inkomster 31.12.2000  
 Table 14. Employed labour force by occupation, gender, age and income subject to state taxation on 31 December, 2000

| Ammatti, sukupuoli - Yrke, kön                         | Ikä - Ålder        |       |        |        |        |       |     | Mediaani-<br>tulot / v<br>Median-<br>inkomster<br>per år, Euro |
|--|--------------------|-------|--------|--------|--------|-------|-----|--|
|  | Yhteensä<br>Totalt | 15-24 | 25-34  | 35-44  | 45-54  | 55-64 | 65+ |  |
| 2112 Meteorologit                                      | 157                | 13    | 28     | 54     | 39     | 23    | -   | 31 888   |
| Miehet - Män   | 85                 | 8     | 14     | 27     | 23     | 13    | -   | 35 240   |
| Naiset - Kvinnor                                       | 72                 | 5     | 14     | 27     | 16     | 10    | -   | 27 060   |
| 2113 Kemistit  | 1 741              | 10    | 457    | 487    | 549    | 237   | 1   | 36 898   |
| Miehet - Män   | 875                | 4     | 193    | 237    | 298    | 142   | 1   | 39 531   |
| Naiset - Kvinnor                                       | 866                | 6     | 264    | 250    | 251    | 95    | -   | 34 164   |
| 2114 Geologit ja geofyysikot                           | 365                | 1     | 51     | 107    | 143    | 63    | -   | 33 494   |
| Miehet - Män   | 303                | 1     | 35     | 83     | 130    | 54    | -   | 34 660   |
| Naiset - Kvinnor                                       | 62                 | -     | 16     | 24     | 13     | 9     | -   | 30 110   |
| 212 Matematiikan ja tilastotieteen erit.as.tunt        | 1 085              | 7     | 317    | 300    | 337    | 123   | 1   | 35 151   |
| Miehet - Män   | 608                | 4     | 167    | 173    | 187    | 76    | 1   | 38 133   |
| Naiset - Kvinnor                                       | 477                | 3     | 150    | 127    | 150    | 47    | -   | 32 239   |
| 2121 Matematiikan erityisasiantuntijat                 | 449                | 2     | 131    | 99     | 158    | 58    | 1   | 41 893   |
| Miehet - Män   | 274                | 1     | 63     | 65     | 102    | 42    | 1   | 46 253   |
| Naiset - Kvinnor                                       | 175                | 1     | 68     | 34     | 56     | 16    | -   | 35 697   |
| 2122 Tilastotieteen erityisasiantuntijat               | 636                | 5     | 186    | 201    | 179    | 65    | -   | 32 239   |
| Miehet - Män   | 334                | 3     | 104    | 108    | 85     | 34    | -   | 33 975   |
| Naiset - Kvinnor                                       | 302                | 2     | 82     | 93     | 94     | 31    | -   | 30 359   |
| 213 Tietotekniikan erityisasiantuntijat                | 25 540             | 2 174 | 8 921  | 8 381  | 5 122  | 942   | -   | 35 210   |
| Miehet - Män   | 18 462             | 1 868 | 6 920  | 5 666  | 3 367  | 641   | -   | 36 130   |
| Naiset - Kvinnor                                       | 7 078              | 306   | 2 001  | 2 715  | 1 755  | 301   | -   | 33 571   |
| 214 Arkkitehdit ja muut tekniikan erit.asiantunt.      | 57 104             | 673   | 18 182 | 18 103 | 14 723 | 5 376 | 47  | 37 286   |
| Miehet - Män   | 50 329             | 513   | 15 455 | 15 924 | 13 327 | 5 065 | 45  | 38 189   |
| Naiset - Kvinnor                                       | 6 775              | 160   | 2 727  | 2 179  | 1 396  | 311   | 2   | 31 421   |
| 2141 Talonrakennusalan erityisasiantuntijat            | 9 274              | 64    | 1 913  | 2 836  | 3 249  | 1 201 | 11  | 32 776   |
| Miehet - Män   | 7 537              | 41    | 1 446  | 2 261  | 2 715  | 1 065 | 9   | 33 946   |
| Naiset - Kvinnor                                       | 1 737              | 23    | 467    | 575    | 534    | 136   | 2   | 27 840   |
| 2142 Maankäytön ja yhdyskuntarak. erityisas.tunt.      | 3 467              | 17    | 699    | 917    | 1 154  | 672   | 8   | 36 135   |
| Miehet - Män   | 2 815              | 8     | 507    | 724    | 960    | 608   | 8   | 37 038   |
| Naiset - Kvinnor                                       | 652                | 9     | 192    | 193    | 194    | 64    | -   | 32 016   |
| 2143 Sähkötekniikan erityisasiantuntijat               | 6 287              | 57    | 1 908  | 1 990  | 1 710  | 616   | 6   | 38 355   |
| Miehet - Män   | 5 919              | 48    | 1 749  | 1 855  | 1 650  | 611   | 6   | 38 755   |
| Naiset - Kvinnor                                       | 368                | 9     | 159    | 135    | 60     | 5     | -   | 32 820   |
| 2144 Elektroniikan ja informaatiotekn. erit.asiantunt. | 13 651             | 323   | 6 515  | 4 381  | 1 952  | 478   | 2   | 40 692   |
| Miehet - Män   | 12 070             | 268   | 5 671  | 3 888  | 1 789  | 452   | 2   | 41 435   |
| Naiset - Kvinnor                                       | 1 581              | 55    | 844    | 493    | 163    | 26    | -   | 35 140   |
| 2145 Kone tekniikan erityisasiantuntijat               | 15 738             | 131   | 4 602  | 5 358  | 4 220  | 1 413 | 14  | 36 256   |
| Miehet - Män   | 14 952             | 110   | 4 251  | 5 090  | 4 088  | 1 399 | 14  | 36 648   |
| Naiset - Kvinnor                                       | 786                | 21    | 351    | 268    | 132    | 14    | -   | 30 339   |
| 2146 Puunjal. ja kemian prosessitek. erit.as.tunt.     | 2 994              | 16    | 997    | 935    | 728    | 317   | 1   | 43 317   |
| Miehet - Män   | 2 439              | 8     | 726    | 765    | 635    | 304   | 1   | 46 012   |
| Naiset - Kvinnor                                       | 555                | 8     | 271    | 170    | 93     | 13    | -   | 34 146   |
| 2147 Vuoriteoll. prosessitek. erit.asiantunt.          | 661                | 1     | 198    | 186    | 204    | 71    | 1   | 40 954   |
| Miehet - Män   | 588                | 1     | 161    | 163    | 192    | 70    | 1   | 42 047   |
| Naiset - Kvinnor                                       | 73                 | -     | 37     | 23     | 12     | 1     | -   | 32 653   |
| 2148 Kartoituksen ja maanmitt. erityisasiantunt.       | 597                | 6     | 108    | 186    | 194    | 103   | -   | 39 808   |
| Miehet - Män   | 507                | 3     | 91     | 133    | 178    | 102   | -   | 40 238   |
| Naiset - Kvinnor                                       | 90                 | 3     | 17     | 53     | 16     | 1     | -   | 34 670   |
| 2149 Muut tekniikan erityisasiantuntijat               | 4 435              | 58    | 1 242  | 1 314  | 1 312  | 505   | 4   | 35 735   |
| Miehet - Män   | 3 502              | 26    | 853    | 1 045  | 1 120  | 454   | 4   | 37 585   |
| Naiset - Kvinnor                                       | 933                | 32    | 389    | 269    | 192    | 51    | -   | 29 578   |
| 22 Maa- ja metsät.tiet. ja terv.h. erityisasiantunt.   | 32 215             | 367   | 6 127  | 10 584 | 10 199 | 4 877 | 61  | 40 006   |
| Miehet - Män   | 11 693             | 111   | 2 007  | 3 671  | 3 889  | 1 976 | 39  | 54 466   |
| Naiset - Kvinnor                                       | 20 522             | 256   | 4 120  | 6 913  | 6 310  | 2 901 | 22  | 33 593   |



Taulukko 14. Työllinen työvoima ammatin, sukupuolen, iän ja valtionveronalaisten tulojen mukaan 31.12.2000  
 Tabell 14. Sysselsatt arbetskraft efter yrke, kön, ålder och statsskattepliktiga inkomster 31.12.2000  
 Table 14. Employed labour force by occupation, gender, age and income subject to state taxation on 31 December, 2000

| Ammatti, sukupuoli - Yrke, kön                              | Ikä - Ålder        |       |       |       |       |       |     | Mediaani-<br>tulot / v<br>Median-<br>inkomster<br>per år, Euro |
|---|--------------------|-------|-------|-------|-------|-------|-----|--|
|   | Yhteensä<br>Totalt | 15-24 | 25-34 | 35-44 | 45-54 | 55-64 | 65+ |  |
| 221 Maa- ja metsät.tiet. ym. erityisasiantuntijat           | 3 354              | 55    | 766   | 1 255 | 850   | 420   | 8   | 30 889   |
| Miehet - Män  | 2 308              | 17    | 417   | 862   | 642   | 362   | 8   | 32 141   |
| Naiset - Kvinnor  | 1 046              | 38    | 349   | 393   | 208   | 58    | -   | 28 461   |
| 2211 Biologit, kasvitieteilijät, eläintieteilijät ym.       | 658                | 21    | 171   | 232   | 164   | 68    | 2   | 31 557   |
| Miehet - Män  | 308                | 2     | 58    | 110   | 86    | 50    | 2   | 34 860   |
| Naiset - Kvinnor  | 350                | 19    | 113   | 122   | 78    | 18    | -   | 28 512   |
| 2212 Farmakologit, patologit ym.                            | 317                | 3     | 94    | 118   | 82    | 20    | -   | 35 057   |
| Miehet - Män  | 109                | -     | 26    | 39    | 36    | 8     | -   | 38 011   |
| Naiset - Kvinnor  | 208                | 3     | 68    | 79    | 46    | 12    | -   | 33 931   |
| 2213 Maa- ja metsätal. erityisasiantuntijat                 | 2 379              | 31    | 501   | 905   | 604   | 332   | 6   | 30 268   |
| Miehet - Män  | 1 891              | 15    | 333   | 713   | 520   | 304   | 6   | 37 338   |
| Naiset - Kvinnor  | 488                | 16    | 168   | 192   | 84    | 28    | -   | 31 403   |
| 22131 Maatal., puutarha- ja kalatal.alan erit.as.tunt.      | 627                | 5     | 126   | 229   | 161   | 104   | 2   | 30 011   |
| Miehet - Män  | 368                | 2     | 54    | 130   | 103   | 77    | 2   | 31 789   |
| Naiset - Kvinnor  | 259                | 3     | 72    | 99    | 58    | 27    | -   | 26 750   |
| 22132 Metsäalan erityisasiantuntijat                        | 1 752              | 26    | 375   | 676   | 443   | 228   | 4   | 30 487   |
| Miehet - Män  | 1 523              | 13    | 279   | 583   | 417   | 227   | 4   | 31 157   |
| Naiset - Kvinnor  | 229                | 13    | 96    | 93    | 26    | 1     | -   | 25 383   |
| 222 Lääkärit, proviisorit ja muut terveydenh. erit.as.tunt. | 22 204             | 307   | 5 184 | 7 617 | 6 275 | 2 770 | 51  | 48 957   |
| Miehet - Män  | 9 100              | 93    | 1 569 | 2 687 | 3 127 | 1 593 | 31  | 60 825   |
| Naiset - Kvinnor  | 13 104             | 214   | 3 615 | 4 930 | 3 148 | 1 177 | 20  | 42 913   |
| 2221 Lääkärit   | 14 568             | 236   | 3 295 | 4 895 | 4 262 | 1 855 | 25  | 54 744   |
| Miehet - Män  | 7 023              | 84    | 1 231 | 2 051 | 2 402 | 1 234 | 21  | 76 951   |
| Naiset - Kvinnor  | 7 545              | 152   | 2 064 | 2 844 | 1 860 | 621   | 4   | 56 951   |
| 22211 Yliääkärit  | 2 249              | 1     | 40    | 505   | 1 021 | 680   | 2   | 72 691   |
| Miehet - Män  | 1 601              | -     | 16    | 327   | 737   | 520   | 1   | 77 915   |
| Naiset - Kvinnor  | 648                | 1     | 24    | 178   | 284   | 160   | 1   | 62 323   |
| 22212 Erikoislääkärit ja osastonlääkärit                    | 3 743              | 10    | 395   | 1 631 | 1 198 | 501   | 8   | 59 404   |
| Miehet - Män  | 1 909              | 5     | 171   | 729   | 677   | 320   | 7   | 68 520   |
| Naiset - Kvinnor  | 1 834              | 5     | 224   | 902   | 521   | 181   | 1   | 52 401   |
| 22213 Muut lääkärit   | 8 576              | 225   | 2 860 | 2 759 | 2 043 | 674   | 15  | 48 462   |
| Miehet - Män  | 3 513              | 79    | 1 044 | 995   | 988   | 394   | 13  | 56 195   |
| Naiset - Kvinnor  | 5 063              | 146   | 1 816 | 1 764 | 1 055 | 280   | 2   | 44 004   |
| 2222 Hammaslääkärit   | 4 421              | 9     | 718   | 1 566 | 1 370 | 739   | 19  | 45 139   |
| Miehet - Män  | 1 437              | -     | 175   | 442   | 531   | 282   | 7   | 52 119   |
| Naiset - Kvinnor  | 2 984              | 9     | 543   | 1 124 | 839   | 457   | 12  | 43 163   |
| 2223 Eläinlääkärit  | 1 051              | 7     | 320   | 360   | 267   | 94    | 3   | 38 882   |
| Miehet - Män  | 395                | 4     | 59    | 107   | 152   | 70    | 3   | 47 532   |
| Naiset - Kvinnor  | 656                | 3     | 261   | 253   | 115   | 24    | -   | 34 997   |
| 2224 Proviisorit  | 915                | 4     | 403   | 343   | 133   | 28    | 4   | 36 109   |
| Miehet - Män  | 136                | 1     | 62    | 51    | 17    | 5     | -   | 40 181   |
| Naiset - Kvinnor  | 779                | 3     | 341   | 292   | 116   | 23    | 4   | 35 385   |
| 2229 Muut terveydenhuollon erityisasiantuntijat             | 1 249              | 51    | 448   | 453   | 243   | 54    | -   | 20 449   |
| Miehet - Män  | 109                | 4     | 42    | 36    | 25    | 2     | -   | 20 792   |
| Naiset - Kvinnor  | 1 140              | 47    | 406   | 417   | 218   | 52    | -   | 20 386   |
| 223 Ylihoitajat ja osastonhoitajat                          | 6 657              | 5     | 177   | 1 712 | 3 074 | 1 687 | 2   | 27 960   |
| Miehet - Män  | 285                | 1     | 21    | 122   | 120   | 21    | -   | 28 547   |
| Naiset - Kvinnor  | 6 372              | 4     | 156   | 1 590 | 2 954 | 1 666 | 2   | 27 922   |
| 2230 Ylihoitajat ja osastonhoitajat                         | 6 657              | 5     | 177   | 1 712 | 3 074 | 1 687 | 2   | 27 960   |
| Miehet - Män  | 285                | 1     | 21    | 122   | 120   | 21    | -   | 33 946   |
| Naiset - Kvinnor  | 6 372              | 4     | 156   | 1 590 | 2 954 | 1 666 | 2   | 33 203   |
| 22301 Ylihoitajat   | 625                | -     | 11    | 111   | 240   | 261   | 2   | 32 378   |
| Miehet - Män  | 30                 | -     | 2     | 16    | 9     | 3     | -   | 32 650   |
| Naiset - Kvinnor  | 595                | -     | 9     | 95    | 231   | 258   | 2   | 32 366   |

Taulukko 14. Työllinen työvoima ammatin, sukupuolen, iän ja valtionveronalaisten tulojen mukaan 31.12.2000  
 Tabell 14. Sysselsatt arbetskraft efter yrke, kön, ålder och statsskattepliktiga inkomster 31.12.2000  
 Table 14. Employed labour force by occupation, gender, age and income subject to state taxation on 31 December, 2000

| Ammatti, sukupuoli - Yrke, kön                       | Ikä - Ålder        |       |        |        |        |        |     | Mediaani-<br>tulot / v<br>Median-<br>inkomster<br>per år, Euro |
|--|--------------------|-------|--------|--------|--------|--------|-----|--|
|  | Yhteensä<br>Totalt | 15-24 | 25-34  | 35-44  | 45-54  | 55-64  | 65+ |  |
| 22302 Osastonhoitajat                                | 6 032              | 5     | 166    | 1 601  | 2 834  | 1 426  | -   | 27 641   |
| Miehet - Män   | 255                | 1     | 19     | 106    | 111    | 18     | -   | 28 240   |
| Naiset - Kvinnor                                     | 5 777              | 4     | 147    | 1 495  | 2 723  | 1 408  | -   | 27 600   |
| 23 Opettajat ja muut opetusalan erit.as.tunt.        | 112 197            | 4 276 | 27 341 | 33 028 | 32 248 | 14 739 | 565 | 28 615   |
| Miehet - Män   | 38 765             | 1 801 | 8 198  | 10 703 | 11 819 | 5 944  | 300 | 32 340   |
| Naiset - Kvinnor                                     | 73 432             | 2 475 | 19 143 | 22 325 | 20 429 | 8 795  | 265 | 26 631   |
| 231 Yliopisto- ja korkeakouluopettajat               | 11 168             | 1 082 | 3 077  | 2 603  | 2 752  | 1 646  | 8   | 31 731   |
| Miehet - Män   | 6 867              | 775   | 1 788  | 1 511  | 1 697  | 1 090  | 6   | 35 523   |
| Naiset - Kvinnor                                     | 4 301              | 307   | 1 289  | 1 092  | 1 055  | 556    | 2   | 27 858   |
| 2310 Yliopisto- ja korkeakouluopettajat              | 11 168             | 1 082 | 3 077  | 2 603  | 2 752  | 1 646  | 8   | 31 731   |
| Miehet - Män   | 6 867              | 775   | 1 788  | 1 511  | 1 697  | 1 090  | 6   | 42 241   |
| Naiset - Kvinnor                                     | 4 301              | 307   | 1 289  | 1 092  | 1 055  | 556    | 2   | 33 127   |
| 23101 Professorit                                    | 2 229              | 1     | 71     | 420    | 943    | 789    | 5   | 59 799   |
| Miehet - Män   | 1 805              | -     | 58     | 340    | 740    | 662    | 5   | 61 128   |
| Naiset - Kvinnor                                     | 424                | 1     | 13     | 80     | 203    | 127    | -   | 53 623   |
| 23102 Lehtorit ja yllässistentit                     | 4 390              | 125   | 998    | 1 261  | 1 319  | 684    | 3   | 35 595   |
| Miehet - Män   | 2 460              | 84    | 590    | 708    | 729    | 348    | 1   | 37 203   |
| Naiset - Kvinnor                                     | 1 930              | 41    | 408    | 553    | 590    | 336    | 2   | 33 215   |
| 23103 Assistentit ja tuntiopettajat                  | 4 549              | 956   | 2 008  | 922    | 490    | 173    | -   | 20 174   |
| Miehet - Män   | 2 602              | 691   | 1 140  | 463    | 228    | 80     | -   | 19 241   |
| Naiset - Kvinnor                                     | 1 947              | 265   | 868    | 459    | 262    | 93     | -   | 21 243   |
| 232 Aineenopettajat ja lehtorit                      | 57 627             | 1 450 | 11 680 | 16 073 | 18 642 | 9 263  | 519 | 31 178   |
| Miehet - Män   | 21 076             | 431   | 3 823  | 5 904  | 7 145  | 3 503  | 270 | 33 235   |
| Naiset - Kvinnor                                     | 36 551             | 1 019 | 7 857  | 10 169 | 11 497 | 5 760  | 249 | 29 887   |
| 2321 Perusk. ja lukion lehtorit ja tuntiop.          | 26 439             | 517   | 6 561  | 6 589  | 8 144  | 4 619  | 9   | 32 794   |
| Miehet - Män   | 7 611              | 160   | 1 873  | 1 957  | 2 363  | 1 252  | 6   | 34 368   |
| Naiset - Kvinnor                                     | 18 828             | 357   | 4 688  | 4 632  | 5 781  | 3 367  | 3   | 32 137   |
| 2322 Ammattikork.koul. ja ammatill. oppilait. opett. | 20 442             | 194   | 2 792  | 6 507  | 7 770  | 3 160  | 19  | 33 088   |
| Miehet - Män   | 9 715              | 97    | 1 227  | 2 897  | 3 815  | 1 665  | 14  | 41 242   |
| Naiset - Kvinnor                                     | 10 727             | 97    | 1 565  | 3 610  | 3 955  | 1 495  | 5   | 37 785   |
| 23221 Ammattikork.koul. yliopettajat ja lehtorit     | 3 393              | 37    | 474    | 1 112  | 1 274  | 487    | 9   | 37 508   |
| Miehet - Män   | 1 522              | 18    | 214    | 491    | 545    | 249    | 5   | 42 141   |
| Naiset - Kvinnor                                     | 1 871              | 19    | 260    | 621    | 729    | 238    | 4   | 35 661   |
| 23222 Ammatillisten oppilaitosten lehtorit           | 17 049             | 157   | 2 318  | 5 395  | 6 496  | 2 673  | 10  | 32 472   |
| Miehet - Män   | 8 193              | 79    | 1 013  | 2 406  | 3 270  | 1 416  | 9   | 33 970   |
| Naiset - Kvinnor                                     | 8 856              | 78    | 1 305  | 2 989  | 3 226  | 1 257  | 1   | 31 268   |
| 2323 Muiden oppilait. opett. sekä yksityisopett.     | 10 746             | 739   | 2 327  | 2 977  | 2 728  | 1 484  | 491 | 19 400   |
| Miehet - Män   | 3 750              | 174   | 723    | 1 050  | 967    | 586    | 250 | 23 932   |
| Naiset - Kvinnor                                     | 6 996              | 565   | 1 604  | 1 927  | 1 761  | 898    | 241 | 17 336   |
| 233 Luokanopettajat ja lastentarhanopettajat         | 29 461             | 856   | 9 279  | 10 217 | 6 682  | 2 412  | 15  | 23 842   |
| Miehet - Män   | 5 532              | 100   | 1 378  | 1 889  | 1 447  | 714    | 4   | 29 699   |
| Naiset - Kvinnor                                     | 23 929             | 756   | 7 901  | 8 328  | 5 235  | 1 698  | 11  | 22 575   |
| 2331 Luokanopettajat                                 | 18 118             | 455   | 5 252  | 5 572  | 4 698  | 2 130  | 11  | 28 429   |
| Miehet - Män   | 5 108              | 88    | 1 207  | 1 709  | 1 389  | 711    | 4   | 30 155   |
| Naiset - Kvinnor                                     | 13 010             | 367   | 4 045  | 3 863  | 3 309  | 1 419  | 7   | 27 677   |
| 2332 Lastentarhanopettajat                           | 11 343             | 401   | 4 027  | 4 645  | 1 984  | 282    | 4   | 20 384   |
| Miehet - Män   | 424                | 12    | 171    | 180    | 58     | 3      | -   | 20 907   |
| Naiset - Kvinnor                                     | 10 919             | 389   | 3 856  | 4 465  | 1 926  | 279    | 4   | 20 356   |
| 234 Erityisopettajat                                 | 4 492              | 87    | 844    | 1 424  | 1 659  | 475    | 3   | 31 373   |
| Miehet - Män   | 1 110              | 12    | 185    | 371    | 407    | 134    | 1   | 34 085   |
| Naiset - Kvinnor                                     | 3 382              | 75    | 659    | 1 053  | 1 252  | 341    | 2   | 30 552   |
| 2340 Erityisopettajat                                | 4 492              | 87    | 844    | 1 424  | 1 659  | 475    | 3   | 31 373   |
| Miehet - Män   | 1 110              | 12    | 185    | 371    | 407    | 134    | 1   | 34 085   |
| Naiset - Kvinnor                                     | 3 382              | 75    | 659    | 1 053  | 1 252  | 341    | 2   | 30 552   |

Taulukko 14. Työllinen työvoima ammatin, sukupuolen, iän ja valtionveronalaisten tulojen mukaan 31.12.2000  
 Tabell 14. Sysselsatt arbetskraft efter yrke, kön, ålder och statsskattepliktiga inkomster 31.12.2000  
 Table 14. Employed labour force by occupation, gender, age and income subject to state taxation on 31 December, 2000

| Ammatti, sukupuoli - Yrke, kön                    | Ikä - Ålder        |       |        |        |        |        |     | Mediaanitulot / v<br>Median-<br>inkomster<br>per år, Euro |
|---|--------------------|-------|--------|--------|--------|--------|-----|---|
|   | Yhteensä<br>Totalt | 15-24 | 25-34  | 35-44  | 45-54  | 55-64  | 65+ |   |
| 235 Muut opetusalan erityisasiantuntijat          | 9 449              | 801   | 2 461  | 2 711  | 2 513  | 943    | 20  | 25 345  |
| Miehet - Män                                      | 4 180              | 483   | 1 024  | 1 028  | 1 123  | 503    | 19  | 29 292  |
| Naiset - Kvinnor                                  | 5 269              | 318   | 1 437  | 1 683  | 1 390  | 440    | 1   | 23 091  |
| 2351 Muut opettajat ja koulutus suunnittelijat    | 8 505              | 728   | 2 267  | 2 433  | 2 239  | 819    | 19  | 25 487  |
| Miehet - Män                                      | 3 956              | 467   | 986    | 968    | 1 059  | 458    | 18  | 34 709  |
| Naiset - Kvinnor                                  | 4 549              | 261   | 1 281  | 1 465  | 1 180  | 361    | 1   | 27 669  |
| 23511 Koulutuspaäll., -suunn. ja kouluttajat      | 8 492              | 728   | 2 261  | 2 430  | 2 236  | 818    | 19  | 25 480  |
| Miehet - Män                                      | 3 955              | 467   | 985    | 968    | 1 059  | 458    | 18  | 29 194  |
| Naiset - Kvinnor                                  | 4 537              | 261   | 1 276  | 1 462  | 1 177  | 360    | 1   | 23 216  |
| 23512 Puhe- ja esiintymistäidon opettajat         | 13                 | -     | 6      | 3      | 3      | 1      | -   | 27 781  |
| Miehet - Män                                      | 1                  | -     | 1      | -      | -      | -      | -   | ..  |
| Naiset - Kvinnor                                  | 12                 | -     | 5      | 3      | 3      | 1      | -   | ..  |
| 2352 Tarkast. ja opetusmen. erit.as.tunt.         | 111                | -     | 8      | 27     | 42     | 33     | 1   | 33 283  |
| Miehet - Män                                      | 66                 | -     | 4      | 14     | 25     | 22     | 1   | 34 757  |
| Naiset - Kvinnor                                  | 45                 | -     | 4      | 13     | 17     | 11     | -   | 30 759  |
| 2359 Opinto-ohjaajat                              | 833                | 73    | 186    | 251    | 232    | 91     | -   | 22 068  |
| Miehet - Män                                      | 158                | 16    | 34     | 46     | 39     | 23     | -   | 27 650  |
| Naiset - Kvinnor                                  | 675                | 57    | 152    | 205    | 193    | 68     | -   | 21 128  |
| 24 Muiden alojen erityisasiantuntijat             | 100 728            | 3 308 | 26 208 | 30 241 | 28 674 | 11 984 | 313 | 28 592  |
| Miehet - Män                                      | 43 166             | 1 400 | 10 920 | 12 511 | 12 401 | 5 700  | 234 | 34 170  |
| Naiset - Kvinnor                                  | 57 562             | 1 908 | 15 288 | 17 730 | 16 273 | 6 284  | 79  | 25 598  |
| 241 Liike-el. ja järjestöalan erit.as.tunt.       | 25 348             | 1 119 | 6 982  | 7 480  | 6 949  | 2 766  | 52  | 33 827  |
| Miehet - Män                                      | 11 624             | 522   | 3 048  | 3 336  | 3 233  | 1 441  | 44  | 41 368  |
| Naiset - Kvinnor                                  | 13 724             | 597   | 3 934  | 4 144  | 3 716  | 1 325  | 8   | 29 193  |
| 2411 Tilintarkastajat, kamreerit ym.              | 9 467              | 168   | 2 574  | 2 742  | 2 785  | 1 181  | 17  | 36 282  |
| Miehet - Män                                      | 4 522              | 44    | 1 191  | 1 307  | 1 341  | 624    | 15  | 44 565  |
| Naiset - Kvinnor                                  | 4 945              | 124   | 1 383  | 1 435  | 1 444  | 557    | 2   | 30 555  |
| 2412 Henkilöstösuunnittelijat ym.                 | 2 505              | 52    | 646    | 687    | 802    | 316    | 2   | 29 572  |
| Miehet - Män                                      | 635                | 16    | 189    | 158    | 177    | 95     | -   | 47 615  |
| Naiset - Kvinnor                                  | 1 870              | 36    | 457    | 529    | 625    | 221    | 2   | 26 609  |
| 2419 Muut liike-el. ja järjestöalan erit.as.tunt. | 13 376             | 899   | 3 762  | 4 051  | 3 362  | 1 269  | 33  | 33 077  |
| Miehet - Män                                      | 6 467              | 462   | 1 668  | 1 871  | 1 715  | 722    | 29  | 46 426  |
| Naiset - Kvinnor                                  | 6 909              | 437   | 2 094  | 2 180  | 1 647  | 547    | 4   | 34 697  |
| 24191 Mainonnan ja markkinoinnin erit.as.tunt.    | 8 365              | 773   | 2 590  | 2 645  | 1 782  | 564    | 11  | 34 272  |
| Miehet - Män                                      | 4 708              | 433   | 1 353  | 1 440  | 1 082  | 390    | 10  | 40 144  |
| Naiset - Kvinnor                                  | 3 657              | 340   | 1 237  | 1 205  | 700    | 174    | 1   | 29 282  |
| 24192 Tiedottajat                                 | 2 708              | 59    | 758    | 809    | 768    | 307    | 7   | 31 222  |
| Miehet - Män                                      | 642                | 11    | 164    | 164    | 202    | 96     | 5   | 35 681  |
| Naiset - Kvinnor                                  | 2 066              | 48    | 594    | 645    | 566    | 211    | 2   | 30 086  |
| 24193 Kuluttajaneuvojat ym.                       | 105                | -     | 18     | 39     | 26     | 22     | -   | 25 109  |
| Miehet - Män                                      | 21                 | -     | 2      | 7      | 6      | 6      | -   | 25 548  |
| Naiset - Kvinnor                                  | 84                 | -     | 16     | 32     | 20     | 16     | -   | 24 684  |
| 24194 Järjestöalan erityisasiantuntijat           | 2 198              | 67    | 396    | 558    | 786    | 376    | 15  | 33 084  |
| Miehet - Män                                      | 1 096              | 18    | 149    | 260    | 425    | 230    | 14  | 39 007  |
| Naiset - Kvinnor                                  | 1 102              | 49    | 247    | 298    | 361    | 146    | 1   | 27 061  |
| 242 Lainopilliset erityisasiantuntijat            | 7 730              | 39    | 1 824  | 2 348  | 2 428  | 1 068  | 23  | 41 893  |
| Miehet - Män                                      | 4 605              | 14    | 891    | 1 329  | 1 577  | 774    | 20  | 47 337  |
| Naiset - Kvinnor                                  | 3 125              | 25    | 933    | 1 019  | 851    | 294    | 3   | 35 615  |
| 2421 Asianaajat ja syyttäjät                      | 2 380              | 2     | 408    | 789    | 835    | 341    | 5   | 43 331  |
| Miehet - Män                                      | 1 786              | 1     | 230    | 572    | 671    | 308    | 4   | 46 861  |
| Naiset - Kvinnor                                  | 594                | 1     | 178    | 217    | 164    | 33     | 1   | 35 713  |
| 2422 Tuomioistuineläimiehet                       | 1 782              | 6     | 373    | 383    | 678    | 330    | 12  | 43 137  |
| Miehet - Män                                      | 933                | 1     | 159    | 173    | 368    | 221    | 11  | 48 429  |
| Naiset - Kvinnor                                  | 849                | 5     | 214    | 210    | 310    | 109    | 1   | 37 072  |

Taulukko 14. Työllinen työvoima ammatin, sukupuolen, iän ja valtionveronalaisten tulojen mukaan 31.12.2000  
 Tabell 14. Sysselsatt arbetskraft efter yrke, kön, ålder och statsskattepliktiga inkomster 31.12.2000  
 Table 14. Employed labour force by occupation, gender, age and income subject to state taxation  
 on 31 December, 2000

| Ammatti, sukupuoli - Yrke, kön                            | Ikä - Ålder        |       |       |       |       |       |     | Mediaani-<br>tulot / v<br>Median-<br>inkomster<br>per år, Euro |
|---|--------------------|-------|-------|-------|-------|-------|-----|--|
|   | Yhteensä<br>Totalt | 15-24 | 25-34 | 35-44 | 45-54 | 55-64 | 65+ |  |
| 2429 Muut lainopilliset erityisasiantuntijat              | 3 568              | 31    | 1 043 | 1 176 | 915   | 397   | 6   | 40 118   |
| Miehet - Män  | 1 886              | 12    | 502   | 584   | 538   | 245   | 5   | 46 949   |
| Naiset - Kvinnor  | 1 682              | 19    | 541   | 592   | 377   | 152   | 1   | 34 813   |
| 243 Arkist- ja kirjast.hoit. sekä museoalan erit.as.tunt. | 4 466              | 63    | 614   | 1 331 | 1 656 | 788   | 14  | 23 852   |
| Miehet - Män  | 1 127              | 33    | 236   | 379   | 360   | 115   | 4   | 28 894   |
| Naiset - Kvinnor  | 3 339              | 30    | 378   | 952   | 1 296 | 673   | 10  | 22 946   |
| 2431 Arkistonhoit. ja museoalan erit.as.tunt.             | 1 194              | 18    | 143   | 383   | 460   | 183   | 7   | 22 473   |
| Miehet - Män  | 297                | 5     | 40    | 90    | 114   | 44    | 4   | 29 123   |
| Naiset - Kvinnor  | 897                | 13    | 103   | 293   | 346   | 139   | 3   | 26 001   |
| 24311 Arkistonhoitajat                                    | 584                | 8     | 37    | 158   | 270   | 110   | 1   | 22 068   |
| Miehet - Män  | 120                | 3     | 11    | 32    | 56    | 17    | 1   | 23 982   |
| Naiset - Kvinnor  | 464                | 5     | 26    | 126   | 214   | 93    | -   | 21 455   |
| 24312 Museoalan erityisasiantuntijat                      | 610                | 10    | 106   | 225   | 190   | 73    | 6   | 22 889   |
| Miehet - Män  | 177                | 2     | 29    | 58    | 58    | 27    | 3   | 24 763   |
| Naiset - Kvinnor  | 433                | 8     | 77    | 167   | 132   | 46    | 3   | 22 277   |
| 2432 Kirjastonhoitajat, informaatikot ym.                 | 3 272              | 45    | 471   | 948   | 1 196 | 605   | 7   | 24 494   |
| Miehet - Män  | 830                | 28    | 196   | 289   | 246   | 71    | -   | 30 396   |
| Naiset - Kvinnor  | 2 442              | 17    | 275   | 659   | 950   | 534   | 7   | 23 340   |
| 244 Yhteiskunta- ja sosiaalialan erit.as.tunt.            | 19 748             | 479   | 4 672 | 6 392 | 6 132 | 2 051 | 22  | 23 955   |
| Miehet - Män  | 3 543              | 62    | 853   | 1 125 | 1 115 | 381   | 7   | 26 939   |
| Naiset - Kvinnor  | 16 205             | 417   | 3 819 | 5 267 | 5 017 | 1 670 | 15  | 23 553   |
| 2441 Ekonomistit  | 762                | 4     | 284   | 253   | 166   | 53    | 2   | 40 387   |
| Miehet - Män  | 482                | 4     | 152   | 153   | 125   | 47    | 1   | 45 630   |
| Naiset - Kvinnor  | 280                | -     | 132   | 100   | 41    | 6     | 1   | 35 302   |
| 2442 Yhteiskunta- ja kulttuuritutkijat                    | 432                | 4     | 144   | 129   | 105   | 47    | 3   | 28 628   |
| Miehet - Män  | 211                | -     | 63    | 60    | 62    | 24    | 2   | 32 292   |
| Naiset - Kvinnor  | 221                | 4     | 81    | 69    | 43    | 23    | 1   | 25 261   |
| 2443 Historioitsijat ym.                                  | 94                 | -     | 28    | 35    | 23    | 8     | -   | 22 025   |
| Miehet - Män  | 53                 | -     | 16    | 18    | 13    | 6     | -   | 24 167   |
| Naiset - Kvinnor  | 41                 | -     | 12    | 17    | 10    | 2     | -   | 17 728   |
| 2444 Kielentutkijat, kääntäjät ja tulkit                  | 3 137              | 83    | 881   | 1 018 | 853   | 291   | 11  | 25 014   |
| Miehet - Män  | 683                | 19    | 185   | 212   | 184   | 79    | 4   | 25 054   |
| Naiset - Kvinnor  | 2 454              | 64    | 696   | 806   | 669   | 212   | 7   | 24 975   |
| 2445 Psykologit, psyko- ja puheterap.                     | 3 768              | 40    | 840   | 1 101 | 1 277 | 508   | 2   | 28 336   |
| Miehet - Män  | 561                | 1     | 62    | 158   | 251   | 89    | -   | 37 862   |
| Naiset - Kvinnor  | 3 207              | 39    | 778   | 943   | 1 026 | 419   | 2   | 33 109   |
| 24451 Psykologit  | 2 966              | 33    | 666   | 801   | 1 036 | 428   | 2   | 28 903   |
| Miehet - Män  | 540                | 1     | 62    | 147   | 244   | 86    | -   | 31 829   |
| Naiset - Kvinnor  | 2 426              | 32    | 604   | 654   | 792   | 342   | 2   | 28 249   |
| 24452 Psykoterapeutit                                     | 70                 | -     | -     | 14    | 34    | 22    | -   | 32 005   |
| Miehet - Män  | 11                 | -     | -     | 4     | 5     | 2     | -   | 40 365   |
| Naiset - Kvinnor  | 59                 | -     | -     | 10    | 29    | 20    | -   | 30 270   |
| 24453 Puheterapeutit                                      | 732                | 7     | 174   | 286   | 207   | 58    | -   | 26 839   |
| Miehet - Män  | 10                 | -     | -     | 7     | 2     | 1     | -   | 28 155   |
| Naiset - Kvinnor  | 722                | 7     | 174   | 279   | 205   | 57    | -   | 26 817   |
| 2446 Sosiaalialan erityisasiantuntijat                    | 11 555             | 348   | 2 495 | 3 856 | 3 708 | 1 144 | 4   | 22 680   |
| Miehet - Män  | 1 553              | 38    | 375   | 524   | 480   | 136   | -   | 23 923   |
| Naiset - Kvinnor  | 10 002             | 310   | 2 120 | 3 332 | 3 228 | 1 008 | 4   | 22 494   |
| 245 Toimittajat, taiteilijat ym.                          | 17 285             | 949   | 4 612 | 5 308 | 4 247 | 2 040 | 129 | 29 071   |
| Miehet - Män  | 8 875              | 459   | 2 140 | 2 690 | 2 355 | 1 133 | 98  | 31 852   |
| Naiset - Kvinnor  | 8 410              | 490   | 2 472 | 2 618 | 1 892 | 907   | 31  | 26 773   |
| 2451 Toimittajat, kirjailijat ym.                         | 9 562              | 351   | 2 135 | 3 053 | 2 712 | 1 275 | 36  | 33 289   |
| Miehet - Män  | 4 771              | 163   | 917   | 1 541 | 1 451 | 674   | 25  | 43 457   |
| Naiset - Kvinnor  | 4 791              | 188   | 1 218 | 1 512 | 1 261 | 601   | 11  | 36 227   |

Taulukko 14. Työllinen työvoima ammatin, sukupuolen, iän ja valtionveronalaisten tulojen mukaan 31.12.2000  
 Tabell 14. Sysselsatt arbetskraft efter yrke, kön, ålder och statsskattepliktiga inkomster 31.12.2000  
 Table 14. Employed labour force by occupation, gender, age and income subject to state taxation on 31 December, 2000

| Ammatti, sukupuoli - Yrke, kön                     | Ikä - Ålder        |       |       |       |       |       |     | Mediaani-<br>tulot / v<br>Median-<br>inkomster<br>per år, Euro |
|--|--------------------|-------|-------|-------|-------|-------|-----|--|
|  | Yhteensä<br>Totalt | 15-24 | 25-34 | 35-44 | 45-54 | 55-64 | 65+ |  |
| 24511 Pääliikkötoimittajat                         | 500                | 6     | 57    | 144   | 193   | 98    | 2   | 43 710   |
| Miehet - Män                                       | 313                | 4     | 31    | 92    | 122   | 63    | 1   | 47 611   |
| Naiset - Kvinnor                                   | 187                | 2     | 26    | 52    | 71    | 35    | 1   | 38 623   |
| 24512 Lehden- ja kustannustoim. ja kriitikot       | 6 047              | 216   | 1 273 | 1 970 | 1 828 | 738   | 22  | 32 440   |
| Miehet - Män                                       | 2 936              | 94    | 510   | 964   | 963   | 389   | 16  | 36 007   |
| Naiset - Kvinnor                                   | 3 111              | 122   | 763   | 1 006 | 865   | 349   | 6   | 29 402   |
| 24513 Radio- ja tv-toimittajat                     | 2 295              | 101   | 571   | 725   | 524   | 364   | 10  | 33 673   |
| Miehet - Män                                       | 1 164              | 47    | 250   | 381   | 282   | 197   | 7   | 35 681   |
| Naiset - Kvinnor                                   | 1 131              | 54    | 321   | 344   | 242   | 167   | 3   | 31 695   |
| 24514 Mainostoimittajat                            | 520                | 25    | 195   | 171   | 97    | 32    | -   | 36 375   |
| Miehet - Män                                       | 264                | 15    | 107   | 85    | 46    | 11    | -   | 39 346   |
| Naiset - Kvinnor                                   | 256                | 10    | 88    | 86    | 51    | 21    | -   | 32 574   |
| 24515 Kirjailijat ja dramaturgit                   | 200                | 3     | 39    | 43    | 70    | 43    | 2   | 25 420   |
| Miehet - Män                                       | 94                 | 3     | 19    | 19    | 38    | 14    | 1   | 23 351   |
| Naiset - Kvinnor                                   | 106                | -     | 20    | 24    | 32    | 29    | 1   | 25 950   |
| 2452 Kuvatait., taideteoll. alan suunnitt. ym.     | 3 586              | 249   | 1 255 | 1 019 | 721   | 330   | 12  | 21 805   |
| Miehet - Män                                       | 1 803              | 156   | 638   | 473   | 368   | 160   | 8   | 28 068   |
| Naiset - Kvinnor                                   | 1 783              | 93    | 617   | 546   | 353   | 170   | 4   | 24 421   |
| 24521 Kuvataiteilijat                              | 455                | 12    | 94    | 123   | 137   | 87    | 2   | 12 545   |
| Miehet - Män                                       | 236                | 7     | 38    | 66    | 76    | 48    | 1   | 10 162   |
| Naiset - Kvinnor                                   | 219                | 5     | 56    | 57    | 61    | 39    | 1   | 14 176   |
| 24522 Graafiset suunnittelijat                     | 1 647              | 143   | 614   | 498   | 289   | 98    | 5   | 26 242   |
| Miehet - Män                                       | 897                | 92    | 327   | 248   | 166   | 59    | 5   | 27 470   |
| Naiset - Kvinnor                                   | 750                | 51    | 287   | 250   | 123   | 39    | -   | 25 488   |
| 24523 Taideteollisen alan suunnitt. ja taiteilijat | 1 484              | 94    | 547   | 398   | 295   | 145   | 5   | 19 430   |
| Miehet - Män                                       | 670                | 57    | 273   | 159   | 126   | 53    | 2   | 22 652   |
| Naiset - Kvinnor                                   | 814                | 37    | 274   | 239   | 169   | 92    | 3   | 17 001   |
| 2453 Klassisen mus. sävelt., muusikot ja laulajat  | 2 264              | 110   | 596   | 740   | 500   | 266   | 52  | 26 170   |
| Miehet - Män                                       | 1 410              | 50    | 313   | 422   | 363   | 213   | 49  | 27 782   |
| Naiset - Kvinnor                                   | 854                | 60    | 283   | 318   | 137   | 53    | 3   | 24 390   |
| 2454 Tanssitaiteilijat                             | 542                | 129   | 222   | 139   | 29    | 21    | 2   | 15 490   |
| Miehet - Män                                       | 133                | 31    | 54    | 38    | 6     | 3     | 1   | 18 966   |
| Naiset - Kvinnor                                   | 409                | 98    | 168   | 101   | 23    | 18    | 1   | 14 994   |
| 2455 Näyttelijät ja ohjaajat                       | 1 331              | 110   | 404   | 357   | 285   | 148   | 27  | 26 145   |
| Miehet - Män                                       | 758                | 59    | 218   | 216   | 167   | 83    | 15  | 33 247   |
| Naiset - Kvinnor                                   | 573                | 51    | 186   | 141   | 118   | 65    | 12  | 28 495   |
| 24551 Näyttelijät                                  | 1 041              | 92    | 319   | 276   | 214   | 114   | 26  | 25 950   |
| Miehet - Män                                       | 562                | 49    | 163   | 158   | 119   | 59    | 14  | 27 468   |
| Naiset - Kvinnor                                   | 479                | 43    | 156   | 118   | 95    | 55    | 12  | 24 250   |
| 24552 Teatteri- ja elokuvaohjaajat                 | 290                | 18    | 85    | 81    | 71    | 34    | 1   | 26 907   |
| Miehet - Män                                       | 196                | 10    | 55    | 58    | 48    | 24    | 1   | 28 674   |
| Naiset - Kvinnor                                   | 94                 | 8     | 30    | 23    | 23    | 10    | -   | 23 522   |
| 246 Papit ym. uskonnoll. elämän erit.as.tunt.      | 2 652              | 39    | 345   | 730   | 882   | 626   | 30  | 31 812   |
| Miehet - Män                                       | 1 932              | 16    | 204   | 501   | 687   | 494   | 30  | 32 548   |
| Naiset - Kvinnor                                   | 720                | 23    | 141   | 229   | 195   | 132   | -   | 29 021   |
| 2460 Papit ym. uskonnoll.elämän erit.as.tunt.      | 2 652              | 39    | 345   | 730   | 882   | 626   | 30  | 31 812   |
| Miehet - Män                                       | 1 932              | 16    | 204   | 501   | 687   | 494   | 30  | 32 548   |
| Naiset - Kvinnor                                   | 720                | 23    | 141   | 229   | 195   | 132   | -   | 29 021   |
| 247 Julkisen alan erityisasiantuntijat             | 23 499             | 620   | 7 159 | 6 652 | 6 380 | 2 645 | 43  | 27 665   |
| Miehet - Män                                       | 11 460             | 294   | 3 548 | 3 151 | 3 074 | 1 362 | 31  | 30 917   |
| Naiset - Kvinnor                                   | 12 039             | 326   | 3 611 | 3 501 | 3 306 | 1 283 | 12  | 24 977   |
| 2470 Julkisen alan erityisasiantuntijat            | 23 499             | 620   | 7 159 | 6 652 | 6 380 | 2 645 | 43  | 27 665   |
| Miehet - Män                                       | 11 460             | 294   | 3 548 | 3 151 | 3 074 | 1 362 | 31  | 36 765   |
| Naiset - Kvinnor                                   | 12 039             | 326   | 3 611 | 3 501 | 3 306 | 1 283 | 12  | 29 701   |

Taulukko 14. Työllinen työvoima ammatin, sukupuolen, iän ja valtionveronalaisten tulojen mukaan 31.12.2000  
 Tabell 14. Sysselsatt arbetskraft efter yrke, kön, ålder och statsskattepliktiga inkomster 31.12.2000  
 Table 14. Employed labour force by occupation, gender, age and income subject to state taxation  
 on 31 December, 2000

| Ammatti, sukupuoli - Yrke, kön                    | Ikä - Ålder        |        |        |         |         |        |     | Mediaani-<br>tulot / v<br>Median-<br>inkomster<br>per år, Euro |
|---|--------------------|--------|--------|---------|---------|--------|-----|--|
|   | Yhteensä<br>Totalt | 15-24  | 25-34  | 35-44   | 45-54   | 55-64  | 65+ |  |
| 24701 Valtionhallinnon erityisasiantuntijat       | 17 335             | 530    | 6 115  | 4 780   | 4 131   | 1 738  | 41  | 28 590   |
| Miehet - Män                                      | 9 197              | 267    | 3 140  | 2 555   | 2 228   | 977    | 30  | 31 099   |
| Naiset - Kvinnor                                  | 8 138              | 263    | 2 975  | 2 225   | 1 903   | 761    | 11  | 26 120   |
| 24702 Kunnallishallinnon erityisasiantuntijat     | 6 164              | 90     | 1 044  | 1 872   | 2 249   | 907    | 2   | 25 284   |
| Miehet - Män                                      | 2 263              | 27     | 408    | 596     | 846     | 385    | 1   | 30 310   |
| Naiset - Kvinnor                                  | 3 901              | 63     | 636    | 1 276   | 1 403   | 522    | 1   | 22 930   |
| 3 Asiantuntijat                                   | 396 802            | 20 683 | 91 144 | 119 243 | 118 986 | 46 016 | 730 | 24 440   |
| Miehet - Män                                      | 188 596            | 9 508  | 44 268 | 54 432  | 56 551  | 23 363 | 474 | 29 259   |
| Naiset - Kvinnor                                  | 208 206            | 11 175 | 46 876 | 64 811  | 62 435  | 22 653 | 256 | 22 092   |
| 31 Luonnontieteen ja tekniikan asiantuntijat      | 105 722            | 5 349  | 26 143 | 29 460  | 32 108  | 12 518 | 144 | 29 134   |
| Miehet - Män                                      | 87 334             | 4 060  | 21 207 | 23 880  | 27 114  | 10 954 | 119 | 30 525   |
| Naiset - Kvinnor                                  | 18 388             | 1 289  | 4 936  | 5 580   | 4 994   | 1 564  | 25  | 22 708   |
| 311 Fysiikan, kemian ja tekn. alojen as.tunt.     | 84 942             | 3 302  | 19 810 | 23 793  | 27 222  | 10 696 | 119 | 29 439   |
| Miehet - Män                                      | 71 856             | 2 506  | 16 387 | 19 824  | 23 487  | 9 553  | 99  | 30 684   |
| Naiset - Kvinnor                                  | 13 086             | 796    | 3 423  | 3 969   | 3 735   | 1 143  | 20  | 22 405   |
| 3111 Luonnontieteen tekniset asiantuntijat        | 350                | 49     | 39     | 58      | 94      | 67     | 43  | 19 041   |
| Miehet - Män                                      | 211                | 25     | 27     | 36      | 53      | 43     | 27  | 23 884   |
| Naiset - Kvinnor                                  | 139                | 24     | 12     | 22      | 41      | 24     | 16  | 11 836   |
| 3112 Rakennusalan ja yhdyskuntarakent. as.tunt.   | 22 402             | 325    | 3 610  | 6 716   | 8 218   | 3 498  | 35  | 27 751   |
| Miehet - Män                                      | 20 212             | 255    | 3 235  | 5 944   | 7 523   | 3 221  | 34  | 33 828   |
| Naiset - Kvinnor                                  | 2 190              | 70     | 375    | 772     | 695     | 277    | 1   | 25 124   |
| 31121 Talonrakennusalan asiantuntijat             | 14 242             | 215    | 2 480  | 4 267   | 5 205   | 2 048  | 27  | 28 359   |
| Miehet - Män                                      | 13 388             | 174    | 2 299  | 3 995   | 4 926   | 1 968  | 26  | 28 699   |
| Naiset - Kvinnor                                  | 854                | 41     | 181    | 272     | 279     | 80     | 1   | 23 138   |
| 31122 Maankäytön ja yhdyskuntarak. asiantunt.     | 5 195              | 72     | 768    | 1 471   | 1 990   | 887    | 7   | 28 937   |
| Miehet - Män                                      | 4 907              | 51     | 689    | 1 368   | 1 925   | 867    | 7   | 29 186   |
| Naiset - Kvinnor                                  | 288                | 21     | 79     | 103     | 65      | 20     | -   | 24 068   |
| 31123 Kartoituksen ja maanmitt. asiantuntijat     | 2 965              | 38     | 362    | 978     | 1 023   | 563    | 1   | 23 087   |
| Miehet - Män                                      | 1 917              | 30     | 247    | 581     | 672     | 386    | 1   | 25 588   |
| Naiset - Kvinnor                                  | 1 048              | 8      | 115    | 397     | 351     | 177    | -   | 20 416   |
| 3113 Sähkötekniikan asiantuntijat                 | 6 452              | 164    | 1 074  | 2 019   | 2 285   | 905    | 5   | 32 307   |
| Miehet - Män                                      | 6 197              | 146    | 1 017  | 1 934   | 2 220   | 875    | 5   | 32 612   |
| Naiset - Kvinnor                                  | 255                | 18     | 57     | 85      | 65      | 30     | -   | 23 991   |
| 3114 Elektron. ja informaatiotekn. asiantunt.     | 10 960             | 719    | 4 607  | 3 114   | 1 969   | 551    | -   | 31 768   |
| Miehet - Män                                      | 9 298              | 573    | 3 883  | 2 645   | 1 698   | 499    | -   | 32 466   |
| Naiset - Kvinnor                                  | 1 662              | 146    | 724    | 469     | 271     | 52     | -   | 28 259   |
| 3115 Konetekniikan asiantuntijat                  | 19 837             | 531    | 4 004  | 5 531   | 7 012   | 2 737  | 22  | 30 818   |
| Miehet - Män                                      | 19 140             | 453    | 3 800  | 5 341   | 6 830   | 2 694  | 22  | 31 083   |
| Naiset - Kvinnor                                  | 697                | 78     | 204    | 190     | 182     | 43     | -   | 23 850   |
| 3116 Puunjal. ja kemian prosessitek. asiantunt.   | 7 313              | 160    | 1 452  | 1 965   | 2 618   | 1 117  | 1   | 35 401   |
| Miehet - Män                                      | 5 617              | 78     | 962    | 1 443   | 2 174   | 959    | 1   | 38 702   |
| Naiset - Kvinnor                                  | 1 696              | 82     | 490    | 522     | 444     | 158    | -   | 25 629   |
| 3117 Vuoriteoll. prosessitek. asiantunt.          | 1 177              | 6      | 143    | 233     | 526     | 268    | 1   | 35 009   |
| Miehet - Män                                      | 1 110              | 5      | 127    | 218     | 498     | 261    | 1   | 35 368   |
| Naiset - Kvinnor                                  | 67                 | 1      | 16     | 15      | 28      | 7      | -   | 24 136   |
| 3118 Tekniset piirtäjät                           | 8 328              | 1 087  | 3 041  | 1 928   | 1 815   | 455    | 2   | 21 214   |
| Miehet - Män                                      | 4 166              | 821    | 2 153  | 637     | 449     | 106    | -   | 23 360   |
| Naiset - Kvinnor                                  | 4 162              | 266    | 888    | 1 291   | 1 366   | 349    | 2   | 20 364   |
| 3119 Mekaanisen metsäteoll. ym. tekn. asiantunt.  | 8 123              | 261    | 1 840  | 2 229   | 2 685   | 1 098  | 10  | 27 991   |
| Miehet - Män                                      | 5 905              | 150    | 1 183  | 1 626   | 2 042   | 895    | 9   | 35 367   |
| Naiset - Kvinnor                                  | 2 218              | 111    | 657    | 603     | 643     | 203    | 1   | 27 155   |
| 31191 Mekaanisen metsäteoll. tekniikan asiantunt. | 1 077              | 13     | 207    | 332     | 361     | 163    | 1   | 28 493   |
| Miehet - Män                                      | 1 018              | 13     | 187    | 316     | 342     | 159    | 1   | 28 678   |
| Naiset - Kvinnor                                  | 59                 | -      | 20     | 16      | 19      | 4      | -   | 22 386   |

Taulukko 14. Työllinen työvoima ammatin, sukupuolen, iän ja valtionveronalaisten tulojen mukaan 31.12.2000  
 Tabell 14. Sysselsatt arbetskraft efter yrke, kön, ålder och statsskattepliktiga inkomster 31.12.2000  
 Table 14. Employed labour force by occupation, gender, age and income subject to state taxation on 31 December, 2000

| Ammatti, sukupuoli - Yrke, kön                      | Ikä - Ålder        |       |       |       |       |       |     | Mediaani-<br>tulot / v<br>Median-<br>inkomster<br>per år, Euro |
|---|--------------------|-------|-------|-------|-------|-------|-----|--|
|   | Yhteensä<br>Totalt | 15-24 | 25-34 | 35-44 | 45-54 | 55-64 | 65+ |  |
| 31192 Graafisen tekniikan asiantuntijat             | 1 886              | 60    | 336   | 531   | 646   | 309   | 4   | 34 125   |
| Miehet - Män  | 1 466              | 44    | 237   | 390   | 526   | 266   | 3   | 35 104   |
| Naiset - Kvinnor                                    | 420                | 16    | 99    | 141   | 120   | 43    | 1   | 29 224   |
| 31193 Tekstiili- ja vaatetusalan tekn. asiantunt.   | 1 310              | 32    | 254   | 319   | 518   | 187   | -   | 23 079   |
| Miehet - Män  | 566                | 5     | 70    | 142   | 238   | 111   | -   | 28 235   |
| Naiset - Kvinnor                                    | 744                | 27    | 184   | 177   | 280   | 76    | -   | 20 268   |
| 31199 Muut teknisten alojen asiantuntijat           | 3 850              | 156   | 1 043 | 1 047 | 1 160 | 439   | 5   | 26 982   |
| Miehet - Män  | 2 855              | 88    | 689   | 778   | 936   | 359   | 5   | 28 384   |
| Naiset - Kvinnor                                    | 995                | 68    | 354   | 269   | 224   | 80    | -   | 23 271   |
| 312 Tietotekniikan tukihenkilöt, operaattorit ym.   | 10 661             | 1 584 | 4 178 | 2 843 | 1 686 | 368   | 2   | 25 147   |
| Miehet - Män  | 7 142              | 1 266 | 3 126 | 1 679 | 876   | 193   | 2   | 26 031   |
| Naiset - Kvinnor                                    | 3 519              | 318   | 1 052 | 1 164 | 810   | 175   | -   | 24 031   |
| 3120 Tietotekniikan tukihenkilöt, operaattorit ym.  | 10 661             | 1 584 | 4 178 | 2 843 | 1 686 | 368   | 2   | 25 147   |
| Miehet - Män  | 7 142              | 1 266 | 3 126 | 1 679 | 876   | 193   | 2   | 26 031   |
| Naiset - Kvinnor                                    | 3 519              | 318   | 1 052 | 1 164 | 810   | 175   | -   | 24 031   |
| 313 Optisten ja elektronisten laitteiden käyttäjät  | 3 944              | 342   | 1 000 | 1 114 | 909   | 564   | 15  | 23 775   |
| Miehet - Män  | 2 714              | 185   | 663   | 823   | 633   | 398   | 12  | 26 367   |
| Naiset - Kvinnor                                    | 1 230              | 157   | 337   | 291   | 276   | 166   | 3   | 19 538   |
| 3131 Kuvaaajat, kuvanauhoittajat ja äänittäjät      | 2 994              | 296   | 849   | 833   | 648   | 354   | 14  | 21 961   |
| Miehet - Män  | 2 167              | 153   | 587   | 633   | 496   | 287   | 11  | 24 314   |
| Naiset - Kvinnor                                    | 827                | 143   | 262   | 200   | 152   | 67    | 3   | 16 531   |
| 3132 Radio- ja tv-tarkkailijat                      | 616                | 32    | 95    | 212   | 140   | 137   | -   | 29 341   |
| Miehet - Män  | 450                | 25    | 65    | 163   | 99    | 98    | -   | 30 425   |
| Naiset - Kvinnor                                    | 166                | 7     | 30    | 49    | 41    | 39    | -   | 26 796   |
| 3139 Muut optisten ja elektronisten laitt. käytt.   | 334                | 14    | 56    | 69    | 121   | 73    | 1   | 22 977   |
| Miehet - Män  | 97                 | 7     | 11    | 27    | 38    | 13    | 1   | 30 129   |
| Naiset - Kvinnor                                    | 237                | 7     | 45    | 42    | 83    | 60    | -   | 21 270   |
| 314 Meri-, lento- ja satamaliik. pääll. ja ohjaajat | 3 640              | 102   | 806   | 972   | 1 278 | 476   | 6   | 44 771   |
| Miehet - Män  | 3 338              | 86    | 707   | 887   | 1 212 | 442   | 4   | 46 338   |
| Naiset - Kvinnor                                    | 302                | 16    | 99    | 85    | 66    | 34    | 2   | 26 765   |
| 3141 Alusten konepäälliköt ja konemestarit          | 675                | 8     | 56    | 147   | 332   | 132   | -   | 45 619   |
| Miehet - Män  | 671                | 8     | 56    | 146   | 331   | 130   | -   | ..   |
| Naiset - Kvinnor                                    | 4                  | -     | -     | 1     | 1     | 2     | -   | ..   |
| 3142 Alusten päälliköt ja perämiehet                | 919                | 34    | 240   | 240   | 268   | 135   | 2   | 38 178   |
| Miehet - Män  | 887                | 30    | 226   | 235   | 259   | 135   | 2   | 38 382   |
| Naiset - Kvinnor                                    | 32                 | 4     | 14    | 5     | 9     | -     | -   | 27 971   |
| 3143 Lentokapteenit ja -perämiehet                  | 813                | 22    | 262   | 235   | 249   | 45    | -   | 81 012   |
| Miehet - Män  | 791                | 21    | 251   | 226   | 248   | 45    | -   | 82 230   |
| Naiset - Kvinnor                                    | 22                 | 1     | 11    | 9     | 1     | -     | -   | 31 112   |
| 3144 Lento- ja satamaliikenteen ohjaajat            | 944                | 22    | 167   | 260   | 367   | 124   | 4   | 46 606   |
| Miehet - Män  | 828                | 17    | 129   | 229   | 338   | 113   | 2   | 57 330   |
| Naiset - Kvinnor                                    | 116                | 5     | 38    | 31    | 29    | 11    | 2   | 35 543   |
| 31441 Lennonjohtajat ym.                            | 315                | 10    | 98    | 98    | 88    | 21    | -   | 58 814   |
| Miehet - Män  | 273                | 9     | 83    | 86    | 79    | 16    | -   | 60 393   |
| Naiset - Kvinnor                                    | 42                 | 1     | 15    | 12    | 9     | 5     | -   | 51 424   |
| 31442 Satamaliikenteen ohjaajat                     | 629                | 12    | 69    | 162   | 279   | 103   | 4   | 36 043   |
| Miehet - Män  | 555                | 8     | 46    | 143   | 259   | 97    | 2   | 38 917   |
| Naiset - Kvinnor                                    | 74                 | 4     | 23    | 19    | 20    | 6     | 2   | 23 912   |
| 3145 Lentoturvallisuusteknikot ym.                  | 289                | 16    | 81    | 90    | 62    | 40    | -   | 28 476   |
| Miehet - Män  | 161                | 10    | 45    | 51    | 36    | 19    | -   | 32 574   |
| Naiset - Kvinnor                                    | 128                | 6     | 36    | 39    | 26    | 21    | -   | 26 219   |
| 315 Turvallisuuden ja laadun tarkastajat            | 2 535              | 19    | 349   | 738   | 1 013 | 414   | 2   | 29 864   |
| Miehet - Män  | 2 284              | 17    | 324   | 667   | 906   | 368   | 2   | 30 223   |
| Naiset - Kvinnor                                    | 251                | 2     | 25    | 71    | 107   | 46    | -   | 25 438   |

Taulukko 14. Työllinen työvoima ammatin, sukupuolen, iän ja valtionveronalaisten tulojen mukaan 31.12.2000  
 Tabell 14. Sysselsatt arbetskraft efter yrke, kön, ålder och statsskattepliktiga inkomster 31.12.2000  
 Table 14. Employed labour force by occupation, gender, age and income subject to state taxation on 31 December, 2000

| Ammatti, sukupuoli - Yrke, kön                      | Ikä - Ålder        |       |        |        |        |       |     | Mediaanitulot / v<br>Medianinkomster<br>per år, Euro |
|---|--------------------|-------|--------|--------|--------|-------|-----|--|
|   | Yhteensä<br>Totalt | 15-24 | 25-34  | 35-44  | 45-54  | 55-64 | 65+ |  |
| 3151 Rakennus- ja palotarkastajat                   | 1 324              | 2     | 106    | 400    | 589    | 225   | 2   | 32 603   |
| Miehet - Män  | 1 260              | 2     | 101    | 377    | 556    | 222   | 2   | 32 603   |
| Naiset - Kvinnor                                    | 64                 | -     | 5      | 23     | 33     | 3     | -   | 32 591   |
| 3152 Työsuojelu- ja tuoteturvall. tarkastajat       | 1 211              | 17    | 243    | 338    | 424    | 189   | -   | 26 261   |
| Miehet - Män  | 1 024              | 15    | 223    | 290    | 350    | 146   | -   | 31 744   |
| Naiset - Kvinnor                                    | 187                | 2     | 20     | 48     | 74     | 43    | -   | 28 414   |
| 31521 Työsuojelutarkastajat                         | 205                | -     | 10     | 29     | 97     | 69    | -   | 31 563   |
| Miehet - Män  | 153                | -     | 6      | 21     | 74     | 52    | -   | 32 801   |
| Naiset - Kvinnor                                    | 52                 | -     | 4      | 8      | 23     | 17    | -   | 27 410   |
| 31522 Katsastajat, tuoteturvall. ja laadun tarkast. | 1 006              | 17    | 233    | 309    | 327    | 120   | -   | 25 636   |
| Miehet - Män  | 871                | 15    | 217    | 269    | 276    | 94    | -   | 26 074   |
| Naiset - Kvinnor                                    | 135                | 2     | 16     | 40     | 51     | 26    | -   | 23 199   |
| 32 Maa- ja metsät.tiet. ja terveydenh. as.tunt.     | 79 093             | 3 043 | 19 919 | 26 644 | 21 913 | 7 536 | 38  | 22 959   |
| Miehet - Män  | 11 387             | 316   | 2 904  | 3 717  | 3 144  | 1 286 | 20  | 25 321   |
| Naiset - Kvinnor                                    | 67 706             | 2 727 | 17 015 | 22 927 | 18 769 | 6 250 | 18  | 22 713   |
| 321 Maa- ja metsät.tiet. asiantunt.                 | 13 602             | 641   | 2 645  | 4 213  | 4 312  | 1 775 | 16  | 22 422   |
| Miehet - Män  | 6 022              | 154   | 929    | 1 810  | 2 116  | 998   | 15  | 26 826   |
| Naiset - Kvinnor                                    | 7 580              | 487   | 1 716  | 2 403  | 2 196  | 777   | 1   | 20 048   |
| 3211 Laborantit ym.                                 | 8 004              | 410   | 1 684  | 2 357  | 2 613  | 936   | 4   | 20 850   |
| Miehet - Män  | 1 948              | 91    | 372    | 512    | 713    | 257   | 3   | 22 515   |
| Naiset - Kvinnor                                    | 6 056              | 319   | 1 312  | 1 845  | 1 900  | 679   | 1   | 20 442   |
| 3212 Agrologit ja metsätalousteknikot               | 4 171              | 64    | 640    | 1 374  | 1 366  | 716   | 11  | 27 847   |
| Miehet - Män  | 3 647              | 35    | 472    | 1 158  | 1 286  | 685   | 11  | 33 845   |
| Naiset - Kvinnor                                    | 524                | 29    | 168    | 216    | 80     | 31    | -   | 25 362   |
| 32121 Agrologit                                     | 1 089              | 38    | 284    | 367    | 261    | 138   | 1   | 22 979   |
| Miehet - Män  | 690                | 14    | 152    | 217    | 197    | 109   | 1   | 24 723   |
| Naiset - Kvinnor                                    | 399                | 24    | 132    | 150    | 64     | 29    | -   | 20 299   |
| 32122 Metsätalousteknikot                           | 3 082              | 26    | 356    | 1 007  | 1 105  | 578   | 10  | 28 880   |
| Miehet - Män  | 2 957              | 21    | 320    | 941    | 1 089  | 576   | 10  | 28 966   |
| Naiset - Kvinnor                                    | 125                | 5     | 36     | 66     | 16     | 2     | -   | 26 878   |
| 3213 Maatal., puutarha- ja kalast.alan neuvojat     | 1 427              | 167   | 321    | 482    | 333    | 123   | 1   | 17 414   |
| Miehet - Män  | 427                | 28    | 85     | 140    | 117    | 56    | 1   | 24 166   |
| Naiset - Kvinnor                                    | 1 000              | 139   | 236    | 342    | 216    | 67    | -   | 15 364   |
| 322 Terv.huollon asiantunt. (pl. sairaanhoito)      | 15 782             | 659   | 4 358  | 5 502  | 3 630  | 1 622 | 11  | 21 992   |
| Miehet - Män  | 2 792              | 74    | 829    | 1 027  | 601    | 258   | 3   | 23 050   |
| Naiset - Kvinnor                                    | 12 990             | 585   | 3 529  | 4 475  | 3 029  | 1 364 | 8   | 21 866   |
| 3222 Terveystark. ja ympäristönsuoj. työntek.       | 1 011              | 24    | 189    | 324    | 339    | 134   | 1   | 23 347   |
| Miehet - Män  | 503                | 5     | 73     | 137    | 198    | 89    | 1   | 28 642   |
| Naiset - Kvinnor                                    | 508                | 19    | 116    | 187    | 141    | 45    | -   | 26 997   |
| 32221 Terveystarkastajat                            | 542                | 9     | 94     | 162    | 188    | 89    | -   | 23 581   |
| Miehet - Män  | 261                | -     | 35     | 60     | 105    | 61    | -   | 24 722   |
| Naiset - Kvinnor                                    | 281                | 9     | 59     | 102    | 83     | 28    | -   | 22 473   |
| 32222 Ympäristönsuojelutyöntekijät                  | 469                | 15    | 95     | 162    | 151    | 45    | 1   | 22 990   |
| Miehet - Män  | 242                | 5     | 38     | 77     | 93     | 28    | 1   | 22 990   |
| Naiset - Kvinnor                                    | 227                | 10    | 57     | 85     | 58     | 17    | -   | 22 914   |
| 3223 Ravitsemusalan asiantuntijat                   | 875                | 16    | 152    | 284    | 312    | 111   | -   | 21 693   |
| Miehet - Män  | 38                 | 2     | 16     | 16     | 4      | -     | -   | 21 211   |
| Naiset - Kvinnor                                    | 837                | 14    | 136    | 268    | 308    | 111   | -   | 21 708   |
| 3224 Optikot  | 1 069              | 53    | 333    | 361    | 266    | 54    | 2   | 28 305   |
| Miehet - Män  | 373                | 17    | 90     | 107    | 120    | 37    | 2   | 32 258   |
| Naiset - Kvinnor                                    | 696                | 36    | 243    | 254    | 146    | 17    | -   | 26 903   |
| 3225 Hammashuoltajat                                | 729                | 22    | 193    | 296    | 202    | 16    | -   | 21 079   |
| Miehet - Män  | 12                 | -     | 6      | 2      | 3      | 1     | -   | 20 545   |
| Naiset - Kvinnor                                    | 717                | 22    | 187    | 294    | 199    | 15    | -   | 21 081   |



Taulukko 14. Työllinen työvoima ammatin, sukupuolen, iän ja valtionveronalaisten tulojen mukaan 31.12.2000  
 Tabell 14. Sysselsatt arbetskraft efter yrke, kön, ålder och statsskattepliktiga inkomster 31.12.2000  
 Table 14. Employed labour force by occupation, gender, age and income subject to state taxation on 31 December, 2000

| Ammatti, sukupuoli - Yrke, kön                      | Ikä - Ålder        |        |        |        |        |        |     | Mediaani-<br>tulot / v<br>Median-<br>inkomster<br>per år, Euro |
|---|--------------------|--------|--------|--------|--------|--------|-----|--|
|   | Yhteensä<br>Totalt | 15-24  | 25-34  | 35-44  | 45-54  | 55-64  | 65+ |  |
| 3226 Fysioterapeutit, toimintaterapeutit ym.        | 7 310              | 199    | 2 011  | 3 148  | 1 661  | 288    | 3   | 20 772   |
| Miehet - Män  | 1 430              | 18     | 524    | 659    | 209    | 20     | -   | 21 202   |
| Naiset - Kvinnor                                    | 5 880              | 181    | 1 487  | 2 489  | 1 452  | 268    | 3   | 20 709   |
| 3227 Seminologit ym.                                | 535                | 15     | 96     | 157    | 111    | 155    | 1   | 20 034   |
| Miehet - Män  | 223                | 3      | 28     | 41     | 49     | 102    | -   | 21 740   |
| Naiset - Kvinnor                                    | 312                | 12     | 68     | 116    | 62     | 53     | 1   | 18 943   |
| 3228 Farmaseutit                                    | 4 253              | 330    | 1 384  | 932    | 739    | 864    | 4   | 24 124   |
| Miehet - Män  | 213                | 29     | 92     | 65     | 18     | 9      | -   | 24 503   |
| Naiset - Kvinnor                                    | 4 040              | 301    | 1 292  | 867    | 721    | 855    | 4   | 24 109   |
| 323 Sairaanhoidajat, kätilöt ym.                    | 49 709             | 1 743  | 12 916 | 16 929 | 13 971 | 4 139  | 11  | 23 273   |
| Miehet - Män  | 2 573              | 88     | 1 146  | 880    | 427    | 30     | 2   | 24 310   |
| Naiset - Kvinnor                                    | 47 136             | 1 655  | 11 770 | 16 049 | 13 544 | 4 109  | 9   | 23 212   |
| 3231 Sairaanhoidajat, kätilöt ym.                   | 48 200             | 1 704  | 12 465 | 16 416 | 13 580 | 4 025  | 10  | 23 233   |
| Miehet - Män  | 2 568              | 88     | 1 144  | 878    | 426    | 30     | 2   | 28 908   |
| Naiset - Kvinnor                                    | 45 632             | 1 616  | 11 321 | 15 538 | 13 154 | 3 995  | 8   | 27 555   |
| 32311 Sairaanhoidajat                               | 33 085             | 1 361  | 9 779  | 11 422 | 8 153  | 2 362  | 8   | 23 491   |
| Miehet - Män  | 2 118              | 71     | 981    | 731    | 315    | 18     | 2   | 24 453   |
| Naiset - Kvinnor                                    | 30 967             | 1 290  | 8 798  | 10 691 | 7 838  | 2 344  | 6   | 23 417   |
| 32312 Terveystenhoitajat                            | 7 479              | 141    | 1 262  | 2 486  | 2 709  | 880    | 1   | 22 937   |
| Miehet - Män  | 78                 | 2      | 12     | 31     | 31     | 2      | -   | 26 163   |
| Naiset - Kvinnor                                    | 7 401              | 139    | 1 250  | 2 455  | 2 678  | 878    | 1   | 22 917   |
| 32313 Röntgenhoitajat                               | 3 408              | 101    | 673    | 1 125  | 1 137  | 371    | 1   | 23 515   |
| Miehet - Män  | 254                | 9      | 96     | 84     | 59     | 6      | -   | 23 521   |
| Naiset - Kvinnor                                    | 3 154              | 92     | 577    | 1 041  | 1 078  | 365    | 1   | 23 513   |
| 32314 Laboratoriohoitajat                           | 4 228              | 101    | 751    | 1 383  | 1 581  | 412    | -   | 22 513   |
| Miehet - Män  | 118                | 6      | 55     | 32     | 21     | 4      | -   | 22 157   |
| Naiset - Kvinnor                                    | 4 110              | 95     | 696    | 1 351  | 1 560  | 408    | -   | 22 520   |
| 3232 Kätilöt  | 1 509              | 39     | 451    | 513    | 391    | 114    | 1   | 24 784   |
| Miehet - Män  | 5                  | -      | 2      | 2      | 1      | -      | -   | 21 382   |
| Naiset - Kvinnor                                    | 1 504              | 39     | 449    | 511    | 390    | 114    | 1   | 24 784   |
| 33 Liikenneopettajat ym.                            | 1 144              | 41     | 235    | 399    | 300    | 163    | 6   | 22 643   |
| Miehet - Män  | 964                | 17     | 187    | 339    | 265    | 151    | 5   | 23 360   |
| Naiset - Kvinnor                                    | 180                | 24     | 48     | 60     | 35     | 12     | 1   | 17 111   |
| 334 Liikenneopettajat ym.                           | 1 144              | 41     | 235    | 399    | 300    | 163    | 6   | 22 643   |
| Miehet - Män  | 964                | 17     | 187    | 339    | 265    | 151    | 5   | 23 360   |
| Naiset - Kvinnor                                    | 180                | 24     | 48     | 60     | 35     | 12     | 1   | 17 111   |
| 3340 Liikenneop., kamp.- ja kosmet.koul. opett. ym. | 1 144              | 41     | 235    | 399    | 300    | 163    | 6   | 22 643   |
| Miehet - Män  | 964                | 17     | 187    | 339    | 265    | 151    | 5   | 23 360   |
| Naiset - Kvinnor                                    | 180                | 24     | 48     | 60     | 35     | 12     | 1   | 17 111   |
| 34 Liikeal. ja muiden palv.al. asiantunt.           | 210 843            | 12 250 | 44 847 | 62 740 | 64 665 | 25 799 | 542 | 23 214   |
| Miehet - Män  | 88 911             | 5 115  | 19 970 | 26 496 | 26 028 | 10 972 | 330 | 28 386   |
| Naiset - Kvinnor                                    | 121 932            | 7 135  | 24 877 | 36 244 | 38 637 | 14 827 | 212 | 21 521   |
| 341 Myynnin ja rahoituksen asiantuntijat            | 107 892            | 4 391  | 24 181 | 32 984 | 33 092 | 13 095 | 149 | 26 575   |
| Miehet - Män  | 59 535             | 2 201  | 13 381 | 18 565 | 17 906 | 7 391  | 91  | 31 003   |
| Naiset - Kvinnor                                    | 48 357             | 2 190  | 10 800 | 14 419 | 15 186 | 5 704  | 58  | 23 119   |
| 3411 Arvopaperi- ja valuuttakauppiat                | 1 764              | 261    | 670    | 512    | 242    | 75     | 4   | 27 041   |
| Miehet - Män  | 988                | 123    | 411    | 284    | 120    | 48     | 2   | 31 461   |
| Naiset - Kvinnor                                    | 776                | 138    | 259    | 228    | 122    | 27     | 2   | 24 427   |
| 3412 Vakuutusalan asiamiehet                        | 2 117              | 36     | 390    | 743    | 687    | 261    | -   | 40 623   |
| Miehet - Män  | 1 489              | 19     | 271    | 519    | 483    | 197    | -   | 43 487   |
| Naiset - Kvinnor                                    | 628                | 17     | 119    | 224    | 204    | 64     | -   | 33 926   |
| 3413 Kiinteistönvälittäjät ja isännöitsijät         | 7 127              | 277    | 1 037  | 2 242  | 2 554  | 990    | 27  | 26 241   |
| Miehet - Män  | 4 676              | 141    | 649    | 1 434  | 1 737  | 694    | 21  | 33 195   |
| Naiset - Kvinnor                                    | 2 451              | 136    | 388    | 808    | 817    | 296    | 6   | 26 689   |

Taulukko 14. Työllinen työvoima ammatin, sukupuolen, iän ja valtionveronalaisten tulojen mukaan 31.12.2000  
 Tabell 14. Sysselsatt arbetskraft efter yrke, kön, ålder och statsskattepliktiga inkomster 31.12.2000  
 Table 14. Employed labour force by occupation, gender, age and income subject to state taxation on 31 December, 2000

| Ammatti, sukupuoli - Yrke, kön                | Ikä - Ålder        |       |        |        |        |       |     | Mediaani-<br>tulot / v<br>Median-<br>inkomster<br>per år, Euro |
|---|--------------------|-------|--------|--------|--------|-------|-----|--|
|   | Yhteensä<br>Totalt | 15-24 | 25-34  | 35-44  | 45-54  | 55-64 | 65+ |  |
| 34131 Kiinteistönvälittäjät                   | 3 287              | 154   | 519    | 1 131  | 1 131  | 346   | 6   | 24 260   |
| Miehet - Män                                  | 1 791              | 72    | 289    | 622    | 618    | 186   | 4   | 25 501   |
| Naiset - Kvinnor                              | 1 496              | 82    | 230    | 509    | 513    | 160   | 2   | 22 871   |
| 34132 Isännöitsijät                           | 3 840              | 123   | 518    | 1 111  | 1 423  | 644   | 21  | 27 314   |
| Miehet - Män                                  | 2 885              | 69    | 360    | 812    | 1 119  | 508   | 17  | 28 898   |
| Naiset - Kvinnor                              | 955                | 54    | 158    | 299    | 304    | 136   | 4   | 22 171   |
| 3414 Matkailuasiamiehet ja matkanjärjestäjät  | 655                | 25    | 145    | 237    | 188    | 60    | -   | 24 920   |
| Miehet - Män                                  | 144                | 3     | 41     | 41     | 46     | 13    | -   | 26 826   |
| Naiset - Kvinnor                              | 511                | 22    | 104    | 196    | 142    | 47    | -   | 24 501   |
| 3415 Myyntineuv., -edustajat ja -sihteerit    | 49 895             | 2 979 | 14 042 | 16 046 | 12 590 | 4 203 | 35  | 27 130   |
| Miehet - Män                                  | 29 430             | 1 546 | 7 884  | 9 500  | 7 672  | 2 808 | 20  | 31 905   |
| Naiset - Kvinnor                              | 20 465             | 1 433 | 6 158  | 6 546  | 4 918  | 1 395 | 15  | 22 971   |
| 3416 Ostajat                                  | 5 171              | 148   | 1 382  | 1 519  | 1 523  | 596   | 3   | 27 820   |
| Miehet - Män                                  | 2 446              | 43    | 619    | 674    | 761    | 347   | 2   | 31 203   |
| Naiset - Kvinnor                              | 2 725              | 105   | 763    | 845    | 762    | 249   | 1   | 25 146   |
| 3417 Vahinkotarkastajat ja huutokaupanpitäjät | 408                | 5     | 70     | 126    | 138    | 68    | 1   | 37 875   |
| Miehet - Män                                  | 352                | 2     | 49     | 110    | 125    | 65    | 1   | 38 822   |
| Naiset - Kvinnor                              | 56                 | 3     | 21     | 16     | 13     | 3     | -   | 30 696   |
| 3419 Myynnin ja rahoituksen esimiehet         | 40 755             | 660   | 6 445  | 11 559 | 15 170 | 6 842 | 79  | 24 639   |
| Miehet - Män                                  | 20 010             | 324   | 3 457  | 6 003  | 6 962  | 3 219 | 45  | 33 609   |
| Naiset - Kvinnor                              | 20 745             | 336   | 2 988  | 5 556  | 8 208  | 3 623 | 34  | 26 641   |
| 34191 Pankkien ja postien esimiehet           | 4 389              | 53    | 820    | 1 534  | 1 537  | 445   | -   | 38 132   |
| Miehet - Män                                  | 2 057              | 24    | 510    | 735    | 598    | 190   | -   | 44 876   |
| Naiset - Kvinnor                              | 2 332              | 29    | 310    | 799    | 939    | 255   | -   | 34 744   |
| 34192 Myymälänhoitajat ja pienkauppiaat       | 28 482             | 474   | 4 584  | 7 819  | 10 494 | 5 037 | 74  | 21 385   |
| Miehet - Män                                  | 15 150             | 246   | 2 497  | 4 490  | 5 342  | 2 531 | 44  | 24 424   |
| Naiset - Kvinnor                              | 13 332             | 228   | 2 087  | 3 329  | 5 152  | 2 506 | 30  | 19 238   |
| 34193 Huoltoasemanhoitajat                    | 1 449              | 33    | 193    | 400    | 565    | 257   | 1   | 25 946   |
| Miehet - Män                                  | 1 068              | 19    | 147    | 296    | 402    | 204   | -   | 27 301   |
| Naiset - Kvinnor                              | 381                | 14    | 46     | 104    | 163    | 53    | 1   | 23 367   |
| 34194 Toimistonhoitajat                       | 6 435              | 100   | 848    | 1 806  | 2 574  | 1 103 | 4   | 27 699   |
| Miehet - Män                                  | 1 735              | 35    | 303    | 482    | 620    | 294   | 1   | 43 124   |
| Naiset - Kvinnor                              | 4 700              | 65    | 545    | 1 324  | 1 954  | 809   | 3   | 24 960   |
| 342 Liike-elämän palvelujen välittäjät        | 15 658             | 1 286 | 3 512  | 4 471  | 4 644  | 1 714 | 31  | 21 212   |
| Miehet - Män                                  | 7 958              | 705   | 1 670  | 2 097  | 2 439  | 1 025 | 22  | 23 495   |
| Naiset - Kvinnor                              | 7 700              | 581   | 1 842  | 2 374  | 2 205  | 689   | 9   | 20 250   |
| 3421 Kauppa-agentit                           | 4 699              | 220   | 622    | 1 194  | 1 770  | 880   | 13  | 21 332   |
| Miehet - Män                                  | 3 502              | 126   | 423    | 913    | 1 361  | 672   | 7   | 23 891   |
| Naiset - Kvinnor                              | 1 197              | 94    | 199    | 281    | 409    | 208   | 6   | 16 987   |
| 3422 Huolitsijat ja tullaajat                 | 2 562              | 111   | 608    | 780    | 795    | 267   | 1   | 26 096   |
| Miehet - Män                                  | 1 106              | 54    | 264    | 310    | 342    | 135   | 1   | 30 258   |
| Naiset - Kvinnor                              | 1 456              | 57    | 344    | 470    | 453    | 132   | -   | 24 356   |
| 3423 Työnvälittäjät                           | 2 958              | 65    | 562    | 1 098  | 996    | 237   | -   | 19 591   |
| Miehet - Män                                  | 578                | 22    | 129    | 198    | 186    | 43    | -   | 20 366   |
| Naiset - Kvinnor                              | 2 380              | 43    | 433    | 900    | 810    | 194   | -   | 19 448   |
| 3429 Muut liike-elämän palvelujen välittäjät  | 5 439              | 890   | 1 720  | 1 399  | 1 083  | 330   | 17  | 19 803   |
| Miehet - Män                                  | 2 772              | 503   | 854    | 676    | 550    | 175   | 14  | 20 286   |
| Naiset - Kvinnor                              | 2 667              | 387   | 866    | 723    | 533    | 155   | 3   | 19 505   |
| 343 Hallinnolliset toimihenkilöt              | 47 389             | 1 673 | 8 487  | 14 575 | 16 035 | 6 443 | 176 | 21 895   |
| Miehet - Män                                  | 5 364              | 382   | 1 145  | 1 232  | 1 468  | 1 036 | 101 | 24 912   |
| Naiset - Kvinnor                              | 42 025             | 1 291 | 7 342  | 13 343 | 14 567 | 5 407 | 75  | 21 741   |
| 3431 Johdon sihteerit, osastosihteerit ym.    | 22 446             | 433   | 3 928  | 7 353  | 8 010  | 2 717 | 5   | 21 442   |
| Miehet - Män                                  | 822                | 31    | 217    | 221    | 253    | 99    | 1   | 24 350   |
| Naiset - Kvinnor                              | 21 624             | 402   | 3 711  | 7 132  | 7 757  | 2 618 | 4   | 21 382   |

Taulukko 14. Työllinen työvoima ammatin, sukupuolen, iän ja valtionveronalaisten tulojen mukaan 31.12.2000  
 Tabell 14. Sysselsatt arbetskraft efter yrke, kön, ålder och statsskattepliktiga inkomster 31.12.2000  
 Table 14. Employed labour force by occupation, gender, age and income subject to state taxation on 31 December, 2000

| Ammatti, sukupuoli - Yrke, kön                      | Ikä - Ålder        |       |       |       |       |       |     | Mediaani-<br>tulot / v<br>Median-<br>inkomster<br>per år, Euro |
|---|--------------------|-------|-------|-------|-------|-------|-----|--|
|   | Yhteensä<br>Totalt | 15-24 | 25-34 | 35-44 | 45-54 | 55-64 | 65+ |  |
| 3432 Oikeudenkäyntiasiamiehet ja ulosottom.         | 2 725              | 21    | 199   | 463   | 851   | 1 050 | 141 | 26 720   |
| Miehet - Män  | 1 702              | 11    | 116   | 281   | 551   | 655   | 88  | 28 592   |
| Naiset - Kvinnor                                    | 1 023              | 10    | 83    | 182   | 300   | 395   | 53  | 22 565   |
| 3433 Kirjanpitäjät ym.                              | 20 549             | 664   | 3 953 | 6 530 | 6 841 | 2 537 | 24  | 22 607   |
| Miehet - Män  | 2 394              | 150   | 690   | 677   | 617   | 248   | 12  | 24 595   |
| Naiset - Kvinnor                                    | 18 155             | 514   | 3 263 | 5 853 | 6 224 | 2 289 | 12  | 22 470   |
| 3434 Tilastonlaajat, haastattelijat ym.             | 1 669              | 555   | 407   | 229   | 333   | 139   | 6   | 10 206   |
| Miehet - Män  | 446                | 190   | 122   | 53    | 47    | 34    | -   | 8 185  |
| Naiset - Kvinnor                                    | 1 223              | 365   | 285   | 176   | 286   | 105   | 6   | 11 155   |
| 344 Tullivirkam., raja- ja merivart., verovalm. ym. | 12 406             | 561   | 2 355 | 3 509 | 4 015 | 1 964 | 2   | 23 310   |
| Miehet - Män  | 4 119              | 387   | 1 069 | 1 278 | 967   | 416   | 2   | 26 695   |
| Naiset - Kvinnor                                    | 8 287              | 174   | 1 286 | 2 231 | 3 048 | 1 548 | -   | 22 421   |
| 3441 Tullivirkam. ja raja- ja merivartijat          | 3 877              | 442   | 1 105 | 1 129 | 835   | 366   | -   | 25 870   |
| Miehet - Män  | 2 954              | 369   | 842   | 906   | 594   | 243   | -   | 27 011   |
| Naiset - Kvinnor                                    | 923                | 73    | 263   | 223   | 241   | 123   | -   | 22 371   |
| 3442 Verovalmistelijat ja -tarkastajat              | 4 314              | 65    | 613   | 1 197 | 1 698 | 740   | 1   | 21 167   |
| Miehet - Män  | 905                | 9     | 158   | 275   | 315   | 147   | 1   | 26 915   |
| Naiset - Kvinnor                                    | 3 409              | 56    | 455   | 922   | 1 383 | 593   | -   | 20 664   |
| 3443 Sosiaaliturvatoimihenkilöt                     | 4 215              | 54    | 637   | 1 183 | 1 482 | 858   | 1   | 23 366   |
| Miehet - Män  | 260                | 9     | 69    | 97    | 58    | 26    | 1   | 23 137   |
| Naiset - Kvinnor                                    | 3 955              | 45    | 568   | 1 086 | 1 424 | 832   | -   | 23 388   |
| 345 Komisaritot ja ylikonstaapelit                  | 3 071              | 1     | 163   | 926   | 1 525 | 454   | 2   | 34 657   |
| Miehet - Män  | 2 953              | 1     | 142   | 886   | 1 476 | 446   | 2   | 34 766   |
| Naiset - Kvinnor                                    | 118                | -     | 21    | 40    | 49    | 8     | -   | 31 171   |
| 3450 Komisaritot ja ylikonstaapelit                 | 3 071              | 1     | 163   | 926   | 1 525 | 454   | 2   | 34 657   |
| Miehet - Män  | 2 953              | 1     | 142   | 886   | 1 476 | 446   | 2   | 34 766   |
| Naiset - Kvinnor                                    | 118                | -     | 21    | 40    | 49    | 8     | -   | 31 171   |
| 346 Sosiaalialan ohjaajat                           | 8 083              | 976   | 2 059 | 2 477 | 1 989 | 572   | 10  | 18 648   |
| Miehet - Män  | 2 411              | 309   | 687   | 729   | 534   | 150   | 2   | 19 682   |
| Naiset - Kvinnor                                    | 5 672              | 667   | 1 372 | 1 748 | 1 455 | 422   | 8   | 18 167   |
| 3460 Sosiaalialan ohjaajat                          | 8 083              | 976   | 2 059 | 2 477 | 1 989 | 572   | 10  | 18 648   |
| Miehet - Män  | 2 411              | 309   | 687   | 729   | 534   | 150   | 2   | 19 682   |
| Naiset - Kvinnor                                    | 5 672              | 667   | 1 372 | 1 748 | 1 455 | 422   | 8   | 18 167   |
| 347 Taidealan asiantunt., viihdetait., urh. ym.     | 8 786              | 1 927 | 2 778 | 2 197 | 1 357 | 483   | 44  | 16 364   |
| Miehet - Män  | 4 957              | 816   | 1 550 | 1 362 | 887   | 313   | 29  | 18 532   |
| Naiset - Kvinnor                                    | 3 829              | 1 111 | 1 228 | 835   | 470   | 170   | 15  | 14 141   |
| 3471 Taidealan asiantunt., kuvaussiht. ym.          | 2 388              | 231   | 654   | 776   | 497   | 226   | 4   | 21 272   |
| Miehet - Män  | 1 224              | 122   | 299   | 394   | 277   | 131   | 1   | 26 712   |
| Naiset - Kvinnor                                    | 1 164              | 109   | 355   | 382   | 220   | 95    | 3   | 23 166   |
| 34711 Taide- ja taideteoll. alan asiantunt.         | 1 955              | 205   | 527   | 638   | 419   | 163   | 3   | 20 311   |
| Miehet - Män  | 1 125              | 117   | 280   | 364   | 258   | 105   | 1   | 22 255   |
| Naiset - Kvinnor                                    | 830                | 88    | 247   | 274   | 161   | 58    | 2   | 18 221   |
| 34712 Kuvaussihteerit ym.                           | 433                | 26    | 127   | 138   | 78    | 63    | 1   | 25 476   |
| Miehet - Män  | 99                 | 5     | 19    | 30    | 19    | 26    | -   | 26 905   |
| Naiset - Kvinnor                                    | 334                | 21    | 108   | 108   | 59    | 37    | 1   | 25 039   |
| 3472 Juontajat, kuuluttajat ym.                     | 345                | 73    | 138   | 93    | 30    | 11    | -   | 17 404   |
| Miehet - Män  | 233                | 46    | 95    | 69    | 19    | 4     | -   | 16 979   |
| Naiset - Kvinnor                                    | 112                | 27    | 43    | 24    | 11    | 7     | -   | 17 551   |
| 3473 Viihdemuusikot, laulajat, tanssijat ym.        | 1 551              | 252   | 540   | 446   | 245   | 61    | 7   | 15 495   |
| Miehet - Män  | 1 324              | 197   | 444   | 392   | 227   | 57    | 7   | 15 843   |
| Naiset - Kvinnor                                    | 227                | 55    | 96    | 54    | 18    | 4     | -   | 13 236   |
| 3474 Klovnit, taikurit, akrobaatit ym.              | 74                 | 32    | 26    | 10    | 5     | 1     | -   | 8 271  |
| Miehet - Män  | 37                 | 12    | 12    | 9     | 3     | 1     | -   | 12 333   |
| Naiset - Kvinnor                                    | 37                 | 20    | 14    | 1     | 2     | -     | -   | 6 360  |

Taulukko 14. Työllinen työvoima ammatin, sukupuolen, iän ja valtionveronalaisten tulojen mukaan 31.12.2000  
 Tabell 14. Sysselsatt arbetskraft efter yrke, kön, ålder och statsskattepliktiga inkomster 31.12.2000  
 Table 14. Employed labour force by occupation, gender, age and income subject to state taxation on 31 December, 2000

| Ammatti, sukupuoli - Yrke, kön                    | Ikä - Ålder        |        |        |        |        |        |     | Mediaani-<br>tulot / v<br>Median-<br>inkomster<br>per år, Euro |
|---|--------------------|--------|--------|--------|--------|--------|-----|--|
|   | Yhteensä<br>Totalt | 15-24  | 25-34  | 35-44  | 45-54  | 55-64  | 65+ |  |
|   |                    |        |        |        |        |        |     |  |
| 3475 Urheilijat., urheiluvalm., -ohjaajat ym.     | 4 428              | 1 339  | 1 420  | 872    | 580    | 184    | 33  | 12 689   |
| Miehet - Män                                      | 2 139              | 439    | 700    | 498    | 361    | 120    | 21  | 15 893   |
| Naiset - Kvinnor                                  | 2 289              | 900    | 720    | 374    | 219    | 64     | 12  | 10 591   |
| 348 Seurakuntatyöntekijät                         | 7 558              | 1 435  | 1 312  | 1 601  | 2 008  | 1 074  | 128 | 16 078   |
| Miehet - Män                                      | 1 614              | 314    | 326    | 347    | 351    | 195    | 81  | 17 452   |
| Naiset - Kvinnor                                  | 5 944              | 1 121  | 986    | 1 254  | 1 657  | 879    | 47  | 15 807   |
| 3480 Seurakuntatyöntekijät                        | 7 558              | 1 435  | 1 312  | 1 601  | 2 008  | 1 074  | 128 | 16 078   |
| Miehet - Män                                      | 1 614              | 314    | 326    | 347    | 351    | 195    | 81  | 17 452   |
| Naiset - Kvinnor                                  | 5 944              | 1 121  | 986    | 1 254  | 1 657  | 879    | 47  | 15 807   |
| 4 Toimisto- ja asiakaspalvelutyöntekijät          | 181 493            | 15 441 | 36 712 | 52 425 | 56 565 | 20 107 | 243 | 20 617   |
| Miehet - Män                                      | 39 466             | 5 737  | 10 357 | 10 102 | 9 526  | 3 639  | 105 | 21 709   |
| Naiset - Kvinnor                                  | 142 027            | 9 704  | 26 355 | 42 323 | 47 039 | 16 468 | 138 | 20 414   |
| 41 Toimistotyöntekijät                            | 143 079            | 11 928 | 29 365 | 41 491 | 43 738 | 16 365 | 192 | 20 278   |
| Miehet - Män                                      | 34 974             | 4 665  | 8 877  | 9 152  | 8 801  | 3 392  | 87  | 21 687   |
| Naiset - Kvinnor                                  | 108 105            | 7 263  | 20 488 | 32 339 | 34 937 | 12 973 | 105 | 20 018   |
| 411 Sihteerit, tekstinkäsittelijät ym.            | 53 340             | 2 542  | 10 034 | 17 176 | 17 496 | 6 056  | 36  | 20 306   |
| Miehet - Män                                      | 4 236              | 852    | 1 400  | 990    | 742    | 241    | 11  | 21 118   |
| Naiset - Kvinnor                                  | 49 104             | 1 690  | 8 634  | 16 186 | 16 754 | 5 815  | 25  | 20 279   |
| 4112 Tekstinkäsittelijät                          | 2 574              | 177    | 478    | 816    | 837    | 264    | 2   | 19 446   |
| Miehet - Män                                      | 286                | 81     | 101    | 52     | 39     | 13     | -   | 18 473   |
| Naiset - Kvinnor                                  | 2 288              | 96     | 377    | 764    | 798    | 251    | 2   | 19 493   |
| 4113 Tallentajat                                  | 2 280              | 764    | 697    | 394    | 334    | 91     | -   | 18 159   |
| Miehet - Män                                      | 1 201              | 490    | 434    | 152    | 106    | 19     | -   | 18 961   |
| Naiset - Kvinnor                                  | 1 079              | 274    | 263    | 242    | 228    | 72     | -   | 17 713   |
| 4114 Laskuttajat                                  | 3 271              | 149    | 634    | 970    | 1 131  | 386    | 1   | 21 157   |
| Miehet - Män                                      | 164                | 20     | 47     | 43     | 42     | 12     | -   | 22 908   |
| Naiset - Kvinnor                                  | 3 107              | 129    | 587    | 927    | 1 089  | 374    | 1   | 21 090   |
| 4115 Sihteerit                                    | 45 215             | 1 452  | 8 225  | 14 996 | 15 194 | 5 315  | 33  | 20 335   |
| Miehet - Män                                      | 2 585              | 261    | 818    | 743    | 555    | 197    | 11  | 21 627   |
| Naiset - Kvinnor                                  | 42 630             | 1 191  | 7 407  | 14 253 | 14 639 | 5 118  | 22  | 20 299   |
| 412 Palkanlaskijat, vakuutus-käsittelijät ym.     | 17 914             | 674    | 3 408  | 5 183  | 6 185  | 2 447  | 17  | 23 437   |
| Miehet - Män                                      | 2 451              | 167    | 723    | 647    | 625    | 280    | 9   | 30 224   |
| Naiset - Kvinnor                                  | 15 463             | 507    | 2 685  | 4 536  | 5 560  | 2 167  | 8   | 22 992   |
| 4121 Palkanlaskijat, kassanhoitajat ym.           | 10 995             | 310    | 1 868  | 3 079  | 4 212  | 1 518  | 8   | 22 850   |
| Miehet - Män                                      | 1 396              | 68     | 434    | 352    | 384    | 155    | 3   | 30 380   |
| Naiset - Kvinnor                                  | 9 599              | 242    | 1 434  | 2 727  | 3 828  | 1 363  | 5   | 22 391   |
| 4122 Vakuutusalan konttoritoimihenkilöt           | 6 919              | 364    | 1 540  | 2 104  | 1 973  | 929    | 9   | 24 181   |
| Miehet - Män                                      | 1 055              | 99     | 289    | 295    | 241    | 125    | 6   | 29 893   |
| Naiset - Kvinnor                                  | 5 864              | 265    | 1 251  | 1 809  | 1 732  | 804    | 3   | 23 795   |
| 413 Kulj. ja varastoinnin toimistotyönt.          | 15 523             | 846    | 3 266  | 4 461  | 4 967  | 1 971  | 12  | 24 209   |
| Miehet - Män                                      | 9 833              | 500    | 1 949  | 2 841  | 3 216  | 1 317  | 10  | 25 686   |
| Naiset - Kvinnor                                  | 5 690              | 346    | 1 317  | 1 620  | 1 751  | 654    | 2   | 22 026   |
| 4131 Varastonhoitajat ym.                         | 7 321              | 370    | 1 333  | 1 972  | 2 467  | 1 171  | 8   | 23 078   |
| Miehet - Män                                      | 5 560              | 301    | 1 053  | 1 528  | 1 824  | 847    | 7   | 24 050   |
| Naiset - Kvinnor                                  | 1 761              | 69     | 280    | 444    | 643    | 324    | 1   | 20 528   |
| 4133 Raideliik. ohj. ja muut kulj. toimistotyönt. | 8 202              | 476    | 1 933  | 2 489  | 2 500  | 800    | 4   | 25 280   |
| Miehet - Män                                      | 4 273              | 199    | 896    | 1 313  | 1 392  | 470    | 3   | 33 472   |
| Naiset - Kvinnor                                  | 3 929              | 277    | 1 037  | 1 176  | 1 108  | 330    | 1   | 27 137   |
| 41331 Raideliikenteen ohjaajat                    | 702                | 3      | 16     | 249    | 326    | 108    | -   | 31 404   |
| Miehet - Män                                      | 612                | 3      | 12     | 224    | 275    | 98     | -   | 31 444   |
| Naiset - Kvinnor                                  | 90                 | -      | 4      | 25     | 51     | 10     | -   | 30 814   |
| 41339 Muut kulj. ja huollinnan toimistotyönt.     | 7 500              | 473    | 1 917  | 2 240  | 2 174  | 692    | 4   | 24 685   |
| Miehet - Män                                      | 3 661              | 196    | 884    | 1 089  | 1 117  | 372    | 3   | 27 299   |
| Naiset - Kvinnor                                  | 3 839              | 277    | 1 033  | 1 151  | 1 057  | 320    | 1   | 22 666   |

Taulukko 14. Työllinen työvoima ammatin, sukupuolen, iän ja valtionveronalaisten tulojen mukaan 31.12.2000  
 Tabell 14. Sysselsatt arbetskraft efter yrke, kön, ålder och statsskattepliktiga inkomster 31.12.2000  
 Table 14. Employed labour force by occupation, gender, age and income subject to state taxation on 31 December, 2000

| Ammatti, sukupuoli - Yrke, kön                   | Ikä - Ålder        |       |       |        |        |       |     | Mediaani-<br>tulot / v<br>Median-<br>inkomster<br>per år, Euro |
|--|--------------------|-------|-------|--------|--------|-------|-----|--|
|  | Yhteensä<br>Totalt | 15-24 | 25-34 | 35-44  | 45-54  | 55-64 | 65+ |  |
| 414 Kirjastojen, postitoim. ym. työntekijät      | 20 959             | 1 910 | 3 648 | 5 995  | 6 557  | 2 814 | 35  | 19 188   |
| Miehet - Män                                     | 10 719             | 985   | 2 094 | 3 338  | 3 147  | 1 136 | 19  | 19 986   |
| Naiset - Kvinnor                                 | 10 240             | 925   | 1 554 | 2 657  | 3 410  | 1 678 | 16  | 18 491   |
| 4141 Kirjasto-, arkisto- ja museotyöntekijät     | 5 140              | 324   | 974   | 1 648  | 1 544  | 645   | 5   | 17 709   |
| Miehet - Män                                     | 994                | 115   | 277   | 294    | 223    | 83    | 2   | 17 183   |
| Naiset - Kvinnor                                 | 4 146              | 209   | 697   | 1 354  | 1 321  | 562   | 3   | 17 777   |
| 4142 Postinkäsittelijät ja toimistovahtimestarit | 15 819             | 1 586 | 2 674 | 4 347  | 5 013  | 2 169 | 30  | 19 653   |
| Miehet - Män                                     | 9 725              | 870   | 1 817 | 3 044  | 2 924  | 1 053 | 17  | 23 996   |
| Naiset - Kvinnor                                 | 6 094              | 716   | 857   | 1 303  | 2 089  | 1 116 | 13  | 22 453   |
| 41421 Postinkantajat ja -lajittelijat            | 10 223             | 1 211 | 1 839 | 2 941  | 3 153  | 1 073 | 6   | 19 735   |
| Miehet - Män                                     | 6 097              | 618   | 1 214 | 2 010  | 1 777  | 476   | 2   | 20 353   |
| Naiset - Kvinnor                                 | 4 126              | 593   | 625   | 931    | 1 376  | 597   | 4   | 18 798   |
| 41422 Toimistovahtimestarit                      | 5 596              | 375   | 835   | 1 406  | 1 860  | 1 096 | 24  | 19 446   |
| Miehet - Män                                     | 3 628              | 252   | 603   | 1 034  | 1 147  | 577   | 15  | 19 662   |
| Naiset - Kvinnor                                 | 1 968              | 123   | 232   | 372    | 713    | 519   | 9   | 19 068   |
| 419 Muut toimistotyöntekijät                     | 35 343             | 5 956 | 9 009 | 8 676  | 8 533  | 3 077 | 92  | 17 800   |
| Miehet - Män                                     | 7 735              | 2 161 | 2 711 | 1 336  | 1 071  | 418   | 38  | 17 583   |
| Naiset - Kvinnor                                 | 27 608             | 3 795 | 6 298 | 7 340  | 7 462  | 2 659 | 54  | 17 820   |
| 4190 Muut toimistotyöntekijät                    | 35 343             | 5 956 | 9 009 | 8 676  | 8 533  | 3 077 | 92  | 17 800   |
| Miehet - Män                                     | 7 735              | 2 161 | 2 711 | 1 336  | 1 071  | 418   | 38  | 17 583   |
| Naiset - Kvinnor                                 | 27 608             | 3 795 | 6 298 | 7 340  | 7 462  | 2 659 | 54  | 17 820   |
| 42 Asiakaspalvelutyöntekijät                     | 38 414             | 3 513 | 7 347 | 10 934 | 12 827 | 3 742 | 51  | 22 531   |
| Miehet - Män                                     | 4 492              | 1 072 | 1 480 | 950    | 725    | 247   | 18  | 22 067   |
| Naiset - Kvinnor                                 | 33 922             | 2 441 | 5 867 | 9 984  | 12 102 | 3 495 | 33  | 22 563   |
| 421 Rahaliikenteen asiakaspalvelutyöntekijät     | 21 369             | 1 322 | 3 181 | 6 132  | 8 411  | 2 297 | 26  | 24 666   |
| Miehet - Män                                     | 2 255              | 380   | 774   | 532    | 412    | 147   | 10  | 24 969   |
| Naiset - Kvinnor                                 | 19 114             | 942   | 2 407 | 5 600  | 7 999  | 2 150 | 16  | 24 656   |
| 4211 Lipunmyyjät                                 | 769                | 243   | 153   | 111    | 151    | 107   | 4   | 16 360   |
| Miehet - Män                                     | 128                | 66    | 36    | 15     | 10     | 1     | -   | 9 909  |
| Naiset - Kvinnor                                 | 641                | 177   | 117   | 96     | 141    | 106   | 4   | 17 202   |
| 4212 Posti- ja pankkitoimihenkilöt               | 18 358             | 676   | 2 306 | 5 471  | 7 847  | 2 044 | 14  | 24 973   |
| Miehet - Män                                     | 1 594              | 191   | 510   | 421    | 342    | 123   | 7   | 26 233   |
| Naiset - Kvinnor                                 | 16 764             | 485   | 1 796 | 5 050  | 7 505  | 1 921 | 7   | 24 920   |
| 4213 Bingo- ja kasinopelien hoitajat ym.         | 910                | 290   | 372   | 128    | 84     | 29    | 7   | 15 972   |
| Miehet - Män                                     | 318                | 99    | 141   | 43     | 22     | 11    | 2   | 19 744   |
| Naiset - Kvinnor                                 | 592                | 191   | 231   | 85     | 62     | 18    | 5   | 15 108   |
| 4214 Panttilainaajat                             | 14                 | 3     | 6     | 4      | 1      | -     | -   | 16 213   |
| Miehet - Män                                     | 8                  | 2     | 3     | 2      | 1      | -     | -   | 17 232   |
| Naiset - Kvinnor                                 | 6                  | 1     | 3     | 2      | -      | -     | -   | 11 049   |
| 4215 Maksujenperijät                             | 1 318              | 110   | 344   | 418    | 328    | 117   | 1   | 24 106   |
| Miehet - Män                                     | 207                | 22    | 84    | 51     | 37     | 12    | 1   | 25 304   |
| Naiset - Kvinnor                                 | 1 111              | 88    | 260   | 367    | 291    | 105   | -   | 23 917   |
| 422 Muut asiakaspalvelutyöntekijät               | 17 045             | 2 191 | 4 166 | 4 802  | 4 416  | 1 445 | 25  | 19 578   |
| Miehet - Män                                     | 2 237              | 692   | 706   | 418    | 313    | 100   | 8   | 18 570   |
| Naiset - Kvinnor                                 | 14 808             | 1 499 | 3 460 | 4 384  | 4 103  | 1 345 | 17  | 19 602   |
| 4221 Matkatoimistovirkailijat                    | 3 814              | 406   | 1 416 | 1 184  | 625    | 172   | 11  | 21 240   |
| Miehet - Män                                     | 480                | 81    | 164   | 136    | 72     | 24    | 3   | 21 368   |
| Naiset - Kvinnor                                 | 3 334              | 325   | 1 252 | 1 048  | 553    | 148   | 8   | 21 225   |
| 4222 Vastaanoton ja neuvonnan hoitajat           | 6 772              | 576   | 1 184 | 2 193  | 2 209  | 602   | 8   | 19 451   |
| Miehet - Män                                     | 568                | 114   | 174   | 139    | 102    | 37    | 2   | 18 675   |
| Naiset - Kvinnor                                 | 6 204              | 462   | 1 010 | 2 054  | 2 107  | 565   | 6   | 19 472   |
| 4223 Puhelinvaihteenhoit. ja hälytyspäivystäjät  | 6 459              | 1 209 | 1 566 | 1 425  | 1 582  | 671   | 6   | 19 177   |
| Miehet - Män                                     | 1 189              | 497   | 368   | 143    | 139    | 39    | 3   | 20 236   |
| Naiset - Kvinnor                                 | 5 270              | 712   | 1 198 | 1 282  | 1 443  | 632   | 3   | 22 937   |

Taulukko 14. Työllinen työvoima ammatin, sukupuolen, iän ja valtionveronalaisten tulojen mukaan 31.12.2000  
 Tabell 14. Sysselsatt arbetskraft efter yrke, kön, ålder och statsskattepliktiga inkomster 31.12.2000  
 Table 14. Employed labour force by occupation, gender, age and income subject to state taxation on 31 December, 2000

| Ammatti, sukupuoli - Yrke, kön                     | Ikä - Ålder        |        |        |        |        |        |       | Mediaani-<br>tulot / v<br>Median-<br>inkomster<br>per år, Euro |
|--|--------------------|--------|--------|--------|--------|--------|-------|--|
|  | Yhteensä<br>Totalt | 15-24  | 25-34  | 35-44  | 45-54  | 55-64  | 65+   |  |
| 42231 Puhelinvaihteenhoitajat                      | 6 068              | 1 194  | 1 482  | 1 287  | 1 466  | 633    | 6     | 18 980   |
| Miehet - Män                                       | 1 131              | 491    | 351    | 125    | 129    | 32     | 3     | 16 377   |
| Naiset - Kvinnor                                   | 4 937              | 703    | 1 131  | 1 162  | 1 337  | 601    | 3     | 19 087   |
| 42232 Hälytyspäivystäjät                           | 391                | 15     | 84     | 138    | 116    | 38     | -     | 25 154   |
| Miehet - Män                                       | 58                 | 6      | 17     | 18     | 10     | 7      | -     | 26 420   |
| Naiset - Kvinnor                                   | 333                | 9      | 67     | 120    | 106    | 31     | -     | 25 082   |
| 5 Palvelu-, myynti- ja hoitotyöntekijät            | 352 657            | 56 994 | 79 649 | 88 628 | 92 376 | 31 288 | 3 722 | 17 757   |
| Miehet - Män                                       | 81 982             | 16 067 | 23 797 | 20 738 | 15 609 | 4 800  | 971   | 20 187   |
| Naiset - Kvinnor                                   | 270 675            | 40 927 | 55 852 | 67 890 | 76 767 | 26 488 | 2 751 | 17 288   |
| 51 Palvelu- ja suojelutyöntekijät ym.              | 248 527            | 29 795 | 52 565 | 67 865 | 71 241 | 23 463 | 3 598 | 18 447   |
| Miehet - Män                                       | 50 210             | 8 242  | 14 621 | 13 125 | 10 260 | 3 049  | 913   | 21 010   |
| Naiset - Kvinnor                                   | 198 317            | 21 553 | 37 944 | 54 740 | 60 981 | 20 414 | 2 685 | 18 086   |
| 511 Matkustuspalvelutyöntekijät                    | 3 744              | 241    | 718    | 1 264  | 1 214  | 300    | 7     | 27 612   |
| Miehet - Män                                       | 1 865              | 94     | 186    | 624    | 795    | 164    | 2     | 28 009   |
| Naiset - Kvinnor                                   | 1 879              | 147    | 532    | 640    | 419    | 136    | 5     | 26 620   |
| 5111 Lentoemännät, pursarit ym.                    | 1 631              | 64     | 450    | 621    | 408    | 88     | -     | 30 943   |
| Miehet - Män                                       | 284                | 22     | 58     | 94     | 85     | 25     | -     | 36 254   |
| Naiset - Kvinnor                                   | 1 347              | 42     | 392    | 527    | 323    | 63     | -     | 29 976   |
| 5112 Konduktöörit, rahastajat ym.                  | 1 536              | 28     | 93     | 527    | 728    | 159    | 1     | 27 911   |
| Miehet - Män                                       | 1 318              | 8      | 34     | 468    | 676    | 132    | -     | 28 377   |
| Naiset - Kvinnor                                   | 218                | 20     | 59     | 59     | 52     | 27     | 1     | 21 280   |
| 5113 Matkaoppaat ja matkanjohtajat                 | 577                | 149    | 175    | 116    | 78     | 53     | 6     | 12 533   |
| Miehet - Män                                       | 263                | 64     | 94     | 62     | 34     | 7      | 2     | 12 811   |
| Naiset - Kvinnor                                   | 314                | 85     | 81     | 54     | 44     | 46     | 4     | 12 426   |
| 512 Ravintola- ja suurtaloustyöntekijät            | 69 370             | 13 382 | 17 317 | 17 135 | 16 242 | 5 213  | 81    | 17 740   |
| Miehet - Män                                       | 17 793             | 3 774  | 6 223  | 4 434  | 2 693  | 653    | 16    | 18 260   |
| Naiset - Kvinnor                                   | 51 577             | 9 608  | 11 094 | 12 701 | 13 549 | 4 560  | 65    | 17 632   |
| 5121 Ravintola-, suurtalous- ym. esimiehet         | 20 357             | 858    | 4 387  | 6 052  | 6 753  | 2 286  | 21    | 20 010   |
| Miehet - Män                                       | 5 998              | 267    | 1 838  | 1 911  | 1 558  | 422    | 2     | 25 912   |
| Naiset - Kvinnor                                   | 14 359             | 591    | 2 549  | 4 141  | 5 195  | 1 864  | 19    | 23 405   |
| 51211 Ravintola- ja suurtalousesimiehet            | 15 868             | 779    | 3 517  | 4 588  | 5 213  | 1 752  | 19    | 19 789   |
| Miehet - Män                                       | 4 475              | 235    | 1 530  | 1 397  | 1 064  | 248    | 1     | 21 738   |
| Naiset - Kvinnor                                   | 11 393             | 544    | 1 987  | 3 191  | 4 149  | 1 504  | 18    | 19 462   |
| 51212 Siivoustyönjohtajat                          | 4 489              | 79     | 870    | 1 464  | 1 540  | 534    | 2     | 20 969   |
| Miehet - Män                                       | 1 523              | 32     | 308    | 514    | 494    | 174    | 1     | 21 964   |
| Naiset - Kvinnor                                   | 2 966              | 47     | 562    | 950    | 1 046  | 360    | 1     | 20 761   |
| 5122 Kokit, keittäjät ja kylmäköt                  | 19 671             | 2 610  | 4 856  | 5 538  | 5 007  | 1 639  | 21    | 18 391   |
| Miehet - Män                                       | 4 720              | 1 128  | 1 975  | 1 131  | 423    | 62     | 1     | 18 715   |
| Naiset - Kvinnor                                   | 14 951             | 1 482  | 2 881  | 4 407  | 4 584  | 1 577  | 20    | 18 329   |
| 5123 Tarjoilutyöntekijät                           | 29 342             | 9 914  | 8 074  | 5 545  | 4 482  | 1 288  | 39    | 15 090   |
| Miehet - Män                                       | 7 075              | 2 379  | 2 410  | 1 392  | 712    | 169    | 13    | 14 999   |
| Naiset - Kvinnor                                   | 22 267             | 7 535  | 5 664  | 4 153  | 3 770  | 1 119  | 26    | 15 118   |
| 513 Perus- ja lähihoit., lasten- ja kodinhoit. ym. | 135 541            | 10 514 | 23 791 | 38 624 | 44 394 | 14 772 | 3 446 | 18 846   |
| Miehet - Män                                       | 10 658             | 1 075  | 2 636  | 2 683  | 2 368  | 1 044  | 852   | 19 614   |
| Naiset - Kvinnor                                   | 124 883            | 9 439  | 21 155 | 35 941 | 42 026 | 13 728 | 2 594 | 18 808   |
| 5131 Lastenhoitotyöntekijät                        | 41 543             | 2 790  | 7 621  | 12 336 | 14 450 | 4 329  | 17    | 18 176   |
| Miehet - Män                                       | 756                | 169    | 346    | 156    | 70     | 14     | 1     | 14 266   |
| Naiset - Kvinnor                                   | 40 787             | 2 621  | 7 275  | 12 180 | 14 380 | 4 315  | 16    | 18 223   |
| 5132 Perushoitajat, lähihoitajat ym.               | 51 895             | 4 253  | 10 241 | 16 244 | 17 025 | 4 103  | 29    | 20 946   |
| Miehet - Män                                       | 5 644              | 469    | 1 706  | 1 868  | 1 350  | 243    | 8     | 27 466   |
| Naiset - Kvinnor                                   | 46 251             | 3 784  | 8 535  | 14 376 | 15 675 | 3 860  | 21    | 24 659   |
| 51321 Perushoitajat ja lähihoitajat                | 28 910             | 2 807  | 5 124  | 8 873  | 9 749  | 2 352  | 5     | 21 466   |
| Miehet - Män                                       | 1 013              | 184    | 434    | 245    | 139    | 10     | 1     | 19 594   |
| Naiset - Kvinnor                                   | 27 897             | 2 623  | 4 690  | 8 628  | 9 610  | 2 342  | 4     | 21 530   |

Taulukko 14. Työllinen työvoima ammatin, sukupuolen, iän ja valtionveronalaisten tulojen mukaan 31.12.2000  
 Tabell 14. Sysselsatt arbetskraft efter yrke, kön, ålder och statsskattepliktiga inkomster 31.12.2000  
 Table 14. Employed labour force by occupation, gender, age and income subject to state taxation on 31 December, 2000

| Ammatti, sukupuoli - Yrke, kön                  | Ikä - Ålder        |       |       |       |        |       |       | Mediaani-<br>tulot / v<br>Median-<br>inkomster<br>per år, Euro |
|---|--------------------|-------|-------|-------|--------|-------|-------|--|
|   | Yhteensä<br>Totalt | 15-24 | 25-34 | 35-44 | 45-54  | 55-64 | 65+   |  |
| 51322 Mielenterveyshoitajat                     | 4 077              | 164   | 785   | 1 457 | 1 376  | 295   | -     | 23 908   |
| Miehet - Män                                    | 1 730              | 81    | 330   | 709   | 528    | 82    | -     | 25 084   |
| Naiset - Kvinnor                                | 2 347              | 83    | 455   | 748   | 848    | 213   | -     | 22 932   |
| 51323 Lääkintävahtimestari-sairaankuljettajat   | 1 869              | 140   | 657   | 582   | 406    | 82    | 2     | 23 172   |
| Miehet - Män                                    | 1 454              | 89    | 498   | 465   | 335    | 66    | 1     | 24 132   |
| Naiset - Kvinnor                                | 415                | 51    | 159   | 117   | 71     | 16    | 1     | 20 403   |
| 51324 Kehitysvammaistenhoitajat                 | 3 005              | 235   | 790   | 824   | 966    | 190   | -     | 21 374   |
| Miehet - Män                                    | 352                | 33    | 127   | 103   | 78     | 11    | -     | 21 478   |
| Naiset - Kvinnor                                | 2 653              | 202   | 663   | 721   | 888    | 179   | -     | 21 359   |
| 51325 Hammashoitajat                            | 4 499              | 139   | 885   | 1 801 | 1 473  | 200   | 1     | 19 378   |
| Miehet - Män                                    | 39                 | 4     | 17    | 12    | 4      | 2     | -     | 18 259   |
| Naiset - Kvinnor                                | 4 460              | 135   | 868   | 1 789 | 1 469  | 198   | 1     | 19 381   |
| 51326 Sosiaalialan hoitajat                     | 7 677              | 711   | 1 846 | 2 194 | 2 309  | 596   | 21    | 20 752   |
| Miehet - Män                                    | 998                | 68    | 287   | 321   | 247    | 69    | 6     | 21 364   |
| Naiset - Kvinnor                                | 6 679              | 643   | 1 559 | 1 873 | 2 062  | 527   | 15    | 20 651   |
| 51327 Välinehoitajat                            | 1 858              | 57    | 154   | 513   | 746    | 388   | -     | 17 512   |
| Miehet - Män                                    | 58                 | 10    | 13    | 13    | 19     | 3     | -     | 16 519   |
| Naiset - Kvinnor                                | 1 800              | 47    | 141   | 500   | 727    | 385   | -     | 17 512   |
| 5133 Kodinhoit., henkilökohtaiset avustajat ym. | 39 495             | 3 089 | 5 459 | 9 408 | 12 038 | 6 102 | 3 399 | 15 987   |
| Miehet - Män                                    | 4 173              | 392   | 557   | 653   | 943    | 786   | 842   | 14 192   |
| Naiset - Kvinnor                                | 35 322             | 2 697 | 4 902 | 8 755 | 11 095 | 5 316 | 2 557 | 16 235   |
| 5139 Apteekkien lääketyöntekijät ym.            | 2 608              | 382   | 470   | 636   | 881    | 238   | 1     | 16 920   |
| Miehet - Män                                    | 85                 | 45    | 27    | 6     | 5      | 1     | 1     | 11 625   |
| Naiset - Kvinnor                                | 2 523              | 337   | 443   | 630   | 876    | 237   | -     | 16 987   |
| 514 Henkilökohtaisen palvelun työntekijät       | 19 588             | 1 777 | 4 801 | 5 773 | 5 199  | 2 017 | 21    | 11 944   |
| Miehet - Män                                    | 2 494              | 152   | 625   | 876   | 645    | 190   | 6     | 15 147   |
| Naiset - Kvinnor                                | 17 094             | 1 625 | 4 176 | 4 897 | 4 554  | 1 827 | 15    | 11 581   |
| 5141 Kampaajat, parturit, kosmetologit ym.      | 18 764             | 1 693 | 4 659 | 5 583 | 4 927  | 1 887 | 15    | 11 768   |
| Miehet - Män                                    | 2 005              | 110   | 532   | 766   | 474    | 122   | 1     | 16 508   |
| Naiset - Kvinnor                                | 16 759             | 1 583 | 4 127 | 4 817 | 4 453  | 1 765 | 14    | 13 715   |
| 51411 Kampaajat ja parturit                     | 12 373             | 1 304 | 3 224 | 3 298 | 3 232  | 1 310 | 5     | 10 919   |
| Miehet - Män                                    | 537                | 59    | 194   | 145   | 103    | 36    | -     | 13 762   |
| Naiset - Kvinnor                                | 11 836             | 1 245 | 3 030 | 3 153 | 3 129  | 1 274 | 5     | 10 830   |
| 51412 Kauneudenhoitajat                         | 1 753              | 221   | 542   | 472   | 352    | 165   | 1     | 10 786   |
| Miehet - Män                                    | 23                 | 2     | 11    | 7     | 2      | 1     | -     | 18 002   |
| Naiset - Kvinnor                                | 1 730              | 219   | 531   | 465   | 350    | 164   | 1     | 10 723   |
| 51413 Kuntohoitajat, jalkojenhoitajat ym.       | 3 998              | 126   | 819   | 1 672 | 1 107  | 272   | 2     | 15 139   |
| Miehet - Män                                    | 1 390              | 42    | 318   | 603   | 349    | 77    | 1     | 13 858   |
| Naiset - Kvinnor                                | 2 608              | 84    | 501   | 1 069 | 758    | 195   | 1     | 15 641   |
| 51419 Kylvettäjät ym.                           | 640                | 42    | 74    | 141   | 236    | 140   | 7     | 16 464   |
| Miehet - Män                                    | 55                 | 7     | 9     | 11    | 20     | 8     | -     | 14 329   |
| Naiset - Kvinnor                                | 585                | 35    | 65    | 130   | 216    | 132   | 7     | 16 475   |
| 5143 Hautauspalvelutyöntekijät                  | 512                | 8     | 71    | 129   | 204    | 94    | 6     | 19 473   |
| Miehet - Män                                    | 322                | 5     | 53    | 81    | 131    | 47    | 5     | 23 897   |
| Naiset - Kvinnor                                | 190                | 3     | 18    | 48    | 73     | 47    | 1     | 19 790   |
| 51431 Hautausoimistonhoitajat ym.               | 351                | 6     | 45    | 89    | 140    | 70    | 1     | 19 400   |
| Miehet - Män                                    | 163                | 3     | 27    | 41    | 68     | 23    | 1     | 22 558   |
| Naiset - Kvinnor                                | 188                | 3     | 18    | 48    | 72     | 47    | -     | 16 677   |
| 51432 Muut hautaustyöntekijät                   | 161                | 2     | 26    | 40    | 64     | 24    | 5     | 19 378   |
| Miehet - Män                                    | 159                | 2     | 26    | 40    | 63     | 24    | 4     | ..   |
| Naiset - Kvinnor                                | 2                  | -     | -     | -     | 1      | -     | 1     | ..   |
| 5149 Muut henkilökohtaisen palvelun työntekijät | 312                | 76    | 71    | 61    | 68     | 36    | -     | 14 371   |
| Miehet - Män                                    | 167                | 37    | 40    | 29    | 40     | 21    | -     | 17 014   |
| Naiset - Kvinnor                                | 145                | 39    | 31    | 32    | 28     | 15    | -     | 10 588   |

Taulukko 14. Työllinen työvoima ammatin, sukupuolen, iän ja valtionveronalaisten tulojen mukaan 31.12.2000  
 Tabell 14. Sysselsatt arbetskraft efter yrke, kön, ålder och statsskattepliktiga inkomster 31.12.2000  
 Table 14. Employed labour force by occupation, gender, age and income subject to state taxation on 31 December, 2000

| Ammatti, sukupuoli - Yrke, kön                        | Ikä - Ålder        |        |        |        |        |        |     | Mediaani-<br>tulot / v<br>Median-<br>inkomster<br>per år, Euro |
|---|--------------------|--------|--------|--------|--------|--------|-----|--|
|   | Yhteensä<br>Totalt | 15-24  | 25-34  | 35-44  | 45-54  | 55-64  | 65+ |  |
| 516 Suojelu- ja vartiointityöntekijät                 | 20 284             | 3 881  | 5 938  | 5 069  | 4 192  | 1 161  | 43  | 24 180   |
| Miehet - Män  | 17 400             | 3 147  | 4 951  | 4 508  | 3 759  | 998    | 37  | 25 226   |
| Naiset - Kvinnor                                      | 2 884              | 734    | 987    | 561    | 433    | 163    | 6   | 17 742   |
| 5161 Palomiehet                                       | 5 562              | 972    | 1 470  | 1 698  | 1 152  | 240    | 30  | 26 331   |
| Miehet - Män  | 5 412              | 899    | 1 437  | 1 683  | 1 135  | 234    | 24  | 26 518   |
| Naiset - Kvinnor                                      | 150                | 73     | 33     | 15     | 17     | 6      | 6   | 10 267   |
| 5162 Poliisit   | 5 223              | 390    | 1 977  | 1 437  | 1 200  | 219    | -   | 27 352   |
| Miehet - Män  | 4 570              | 333    | 1 618  | 1 250  | 1 158  | 211    | -   | 27 719   |
| Naiset - Kvinnor                                      | 653                | 57     | 359    | 187    | 42     | 8      | -   | 23 110   |
| 5163 Vanginvartijat                                   | 1 742              | 95     | 335    | 555    | 591    | 166    | -   | 25 522   |
| Miehet - Män  | 1 523              | 86     | 263    | 484    | 533    | 157    | -   | 25 754   |
| Naiset - Kvinnor                                      | 219                | 9      | 72     | 71     | 58     | 9      | -   | 23 398   |
| 5169 Valvoijat ja vartijat                            | 7 757              | 2 424  | 2 156  | 1 379  | 1 249  | 536    | 13  | 17 990   |
| Miehet - Män  | 5 895              | 1 829  | 1 633  | 1 091  | 933    | 396    | 13  | 19 068   |
| Naiset - Kvinnor                                      | 1 862              | 595    | 523    | 288    | 316    | 140    | -   | 15 601   |
| 52 Mallit, myyjät ja tuote-esittelijät                | 104 130            | 27 199 | 27 084 | 20 763 | 21 135 | 7 825  | 124 | 16 406   |
| Miehet - Män  | 31 772             | 7 825  | 9 176  | 7 613  | 5 349  | 1 751  | 58  | 19 212   |
| Naiset - Kvinnor                                      | 72 358             | 19 374 | 17 908 | 13 150 | 15 786 | 6 074  | 66  | 15 651   |
| 521 Mallit  | 188                | 92     | 53     | 24     | 13     | 3      | 3   | 9 024  |
| Miehet - Män  | 38                 | 11     | 11     | 7      | 5      | 2      | 2   | 10 516   |
| Naiset - Kvinnor                                      | 150                | 81     | 42     | 17     | 8      | 1      | 1   | 8 707  |
| 5210 Mallit   | 188                | 92     | 53     | 24     | 13     | 3      | 3   | 9 024  |
| Miehet - Män  | 38                 | 11     | 11     | 7      | 5      | 2      | 2   | 10 516   |
| Naiset - Kvinnor                                      | 150                | 81     | 42     | 17     | 8      | 1      | 1   | 8 707  |
| 522 Myyjät ja tuote-esittelijät                       | 103 942            | 27 107 | 27 031 | 20 739 | 21 122 | 7 822  | 121 | 16 413   |
| Miehet - Män  | 31 734             | 7 814  | 9 165  | 7 606  | 5 344  | 1 749  | 56  | 19 215   |
| Naiset - Kvinnor                                      | 72 208             | 19 293 | 17 866 | 13 133 | 15 778 | 6 073  | 65  | 15 659   |
| 5220 Myyjät ja tuote-esittelijät                      | 103 942            | 27 107 | 27 031 | 20 739 | 21 122 | 7 822  | 121 | 16 413   |
| Miehet - Män  | 31 734             | 7 814  | 9 165  | 7 606  | 5 344  | 1 749  | 56  | 19 215   |
| Naiset - Kvinnor                                      | 72 208             | 19 293 | 17 866 | 13 133 | 15 778 | 6 073  | 65  | 15 659   |
| 6 Maanviljelijät, metsätyöntekijät ym.                | 99 740             | 2 960  | 14 025 | 29 022 | 35 940 | 17 574 | 219 | 16 051   |
| Miehet - Män  | 63 682             | 1 807  | 8 626  | 18 723 | 23 182 | 11 184 | 160 | 17 801   |
| Naiset - Kvinnor                                      | 36 058             | 1 153  | 5 399  | 10 299 | 12 758 | 6 390  | 59  | 13 506   |
| 61 Maanviljelijät, metsätyöntekijät ym.               | 99 740             | 2 960  | 14 025 | 29 022 | 35 940 | 17 574 | 219 | 16 051   |
| Miehet - Män  | 63 682             | 1 807  | 8 626  | 18 723 | 23 182 | 11 184 | 160 | 17 259   |
| Naiset - Kvinnor                                      | 36 058             | 1 153  | 5 399  | 10 299 | 12 758 | 6 390  | 59  | 13 506   |
| 611-613 Maanvilj. ja eläintenkasv. (pl. maat.lomitt.) | 87 513             | 2 448  | 11 813 | 25 373 | 31 658 | 16 052 | 169 | 15 321   |
| Miehet - Män  | 54 536             | 1 465  | 7 163  | 15 929 | 19 800 | 10 063 | 116 | 17 259   |
| Naiset - Kvinnor                                      | 32 977             | 983    | 4 650  | 9 444  | 11 858 | 5 989  | 53  | 12 860   |
| 6123 Maatalouslomittajat                              | 4 851              | 232    | 1 393  | 1 553  | 1 221  | 448    | 4   | 18 918   |
| Miehet - Män  | 2 161              | 104    | 694    | 798    | 441    | 121    | 3   | 19 315   |
| Naiset - Kvinnor                                      | 2 690              | 128    | 699    | 755    | 780    | 327    | 1   | 18 530   |
| 614 Metsurit ja metsätyöntekijät                      | 5 839              | 193    | 587    | 1 652  | 2 595  | 789    | 23  | 20 132   |
| Miehet - Män  | 5 666              | 165    | 559    | 1 615  | 2 546  | 760    | 21  | 20 250   |
| Naiset - Kvinnor                                      | 173                | 28     | 28     | 37     | 49     | 29     | 2   | 11 783   |
| 6140 Metsurit ja metsätyöntekijät                     | 5 839              | 193    | 587    | 1 652  | 2 595  | 789    | 23  | 20 132   |
| Miehet - Män  | 5 666              | 165    | 559    | 1 615  | 2 546  | 760    | 21  | 20 250   |
| Naiset - Kvinnor                                      | 173                | 28     | 28     | 37     | 49     | 29     | 2   | 11 783   |
| 615 Kalanviljelijät, kalastajat ja metsästäjät        | 1 537              | 87     | 232    | 444    | 466    | 285    | 23  | 13 150   |
| Miehet - Män  | 1 319              | 73     | 210    | 381    | 395    | 240    | 20  | 13 635   |
| Naiset - Kvinnor                                      | 218                | 14     | 22     | 63     | 71     | 45     | 3   | 11 871   |
| 6151 Kalanviljely-yrittäjät ja -työntekijät           | 700                | 67     | 118    | 204    | 197    | 113    | 1   | 16 173   |
| Miehet - Män  | 539                | 53     | 100    | 156    | 151    | 78     | 1   | 16 476   |
| Naiset - Kvinnor                                      | 161                | 14     | 18     | 48     | 46     | 35     | -   | 12 514   |



Taulukko 14. Työllinen työvoima ammatin, sukupuolen, iän ja valtionveronalaisten tulojen mukaan 31.12.2000  
 Tabell 14. Sysselsatt arbetskraft efter yrke, kön, ålder och statsskattepliktiga inkomster 31.12.2000  
 Table 14. Employed labour force by occupation, gender, age and income subject to state taxation on 31 December, 2000

| Ammatti, sukupuoli - Yrke, kön                  | Ikä - Ålder        |        |        |        |        |        |     | Mediaani-<br>tulot / v<br>Median-<br>inkomster<br>per år, Euro |
|---|--------------------|--------|--------|--------|--------|--------|-----|--|
|   | Yhteensä<br>Totalt | 15-24  | 25-34  | 35-44  | 45-54  | 55-64  | 65+ |  |
| 6152 Kalastajat                                 | 762                | 16     | 106    | 229    | 252    | 149    | 10  | 10 298   |
| Miehet - Män                                    | 712                | 16     | 103    | 216    | 228    | 139    | 10  | 10 432   |
| Naiset - Kvinnor                                | 50                 | -      | 3      | 13     | 24     | 10     | -   | 7 560  |
| 6154 Riistanhoitajat ja metsästäjät             | 75                 | 4      | 8      | 11     | 17     | 23     | 12  | 14 311   |
| Miehet - Män                                    | 68                 | 4      | 7      | 9      | 16     | 23     | 9   | 16 853   |
| Naiset - Kvinnor                                | 7                  | -      | 1      | 2      | 1      | -      | 3   | 9 004  |
| 7 Rakennus-, korjaus- ja valmistustyöntekijät   | 265 215            | 26 906 | 60 578 | 74 861 | 80 016 | 22 599 | 255 | 23 446   |
| Miehet - Män                                    | 240 196            | 24 269 | 55 334 | 68 062 | 72 215 | 20 088 | 228 | 23 955   |
| Naiset - Kvinnor                                | 25 019             | 2 637  | 5 244  | 6 799  | 7 801  | 2 511  | 27  | 18 381   |
| 71 Kaivos-, louhos- ja rakennustyöntekijät      | 89 486             | 8 329  | 20 133 | 26 761 | 26 717 | 7 431  | 115 | 22 799   |
| Miehet - Män                                    | 86 419             | 7 901  | 19 456 | 25 935 | 25 846 | 7 170  | 111 | 22 938   |
| Naiset - Kvinnor                                | 3 067              | 428    | 677    | 826    | 871    | 261    | 4   | 18 421   |
| 711 Kaivostyöntek., panostajat, kivenhakk. ym.  | 2 157              | 183    | 459    | 677    | 612    | 218    | 8   | 23 283   |
| Miehet - Män                                    | 2 049              | 167    | 430    | 651    | 583    | 211    | 7   | 23 525   |
| Naiset - Kvinnor                                | 108                | 16     | 29     | 26     | 29     | 7      | 1   | 15 522   |
| 712 Rakennustyöntekijät ym.                     | 45 887             | 3 858  | 10 364 | 14 136 | 13 846 | 3 625  | 58  | 21 724   |
| Miehet - Män                                    | 44 768             | 3 731  | 10 151 | 13 829 | 13 485 | 3 516  | 56  | 21 825   |
| Naiset - Kvinnor                                | 1 119              | 127    | 213    | 307    | 361    | 109    | 2   | 17 445   |
| 7121 Rakennustyöntekijät                        | 13 502             | 2 053  | 3 496  | 3 741  | 3 400  | 798    | 14  | 20 223   |
| Miehet - Män                                    | 13 011             | 1 987  | 3 403  | 3 613  | 3 248  | 747    | 13  | 20 315   |
| Naiset - Kvinnor                                | 491                | 66     | 93     | 128    | 152    | 51     | 1   | 17 665   |
| 7122 Muuratit ja laatoittajat                   | 2 295              | 76     | 521    | 796    | 716    | 181    | 5   | 22 857   |
| Miehet - Män                                    | 2 273              | 75     | 518    | 790    | 705    | 180    | 5   | 22 899   |
| Naiset - Kvinnor                                | 22                 | 1      | 3      | 6      | 11     | 1      | -   | 17 416   |
| 7123 Raudoittajat                               | 672                | 44     | 158    | 197    | 222    | 50     | 1   | 26 841   |
| Miehet - Män                                    | 670                | 44     | 158    | 197    | 221    | 49     | 1   | ..   |
| Naiset - Kvinnor                                | 2                  | -      | -      | -      | 1      | 1      | -   | ..   |
| 7124 Kirvesmiehet                               | 26 703             | 1 376  | 5 686  | 8 631  | 8 664  | 2 310  | 36  | 22 541   |
| Miehet - Män                                    | 26 227             | 1 334  | 5 594  | 8 487  | 8 516  | 2 261  | 35  | 22 612   |
| Naiset - Kvinnor                                | 476                | 42     | 92     | 144    | 148    | 49     | 1   | 16 073   |
| 7129 Muut rakennustyöntekijät ja -korjaajat ym. | 2 715              | 309    | 503    | 771    | 844    | 286    | 2   | 21 539   |
| Miehet - Män                                    | 2 587              | 291    | 478    | 742    | 795    | 279    | 2   | 21 595   |
| Naiset - Kvinnor                                | 128                | 18     | 25     | 29     | 49     | 7      | -   | 18 702   |
| 713 Rakennusten viimeistelytyöntekijät          | 31 523             | 3 382  | 6 966  | 8 998  | 9 409  | 2 745  | 23  | 24 772   |
| Miehet - Män                                    | 30 540             | 3 249  | 6 732  | 8 744  | 9 138  | 2 654  | 23  | 24 866   |
| Naiset - Kvinnor                                | 983                | 133    | 234    | 254    | 271    | 91     | -   | 20 659   |
| 7131 Kattoasentajat ja -korjaajat               | 1 201              | 148    | 300    | 408    | 278    | 66     | 1   | 21 939   |
| Miehet - Män                                    | 1 177              | 144    | 298    | 395    | 273    | 66     | 1   | 21 998   |
| Naiset - Kvinnor                                | 24                 | 4      | 2      | 13     | 5      | -      | -   | 14 315   |
| 7132 Lattianpäällystystyöntekijät               | 1 431              | 104    | 283    | 487    | 435    | 120    | 2   | 23 014   |
| Miehet - Män                                    | 1 391              | 101    | 272    | 474    | 424    | 118    | 2   | 23 230   |
| Naiset - Kvinnor                                | 40                 | 3      | 11     | 13     | 11     | 2      | -   | 15 624   |
| 7133 Rappaajat                                  | 191                | 13     | 58     | 54     | 50     | 16     | -   | 24 399   |
| Miehet - Män                                    | 188                | 12     | 58     | 53     | 49     | 16     | -   | ..   |
| Naiset - Kvinnor                                | 3                  | 1      | -      | 1      | 1      | -      | -   | ..   |
| 7134 Eristäjät                                  | 2 288              | 222    | 552    | 627    | 698    | 186    | 3   | 23 460   |
| Miehet - Män                                    | 2 247              | 218    | 542    | 616    | 685    | 183    | 3   | 23 519   |
| Naiset - Kvinnor                                | 41                 | 4      | 10     | 11     | 13     | 3      | -   | 15 700   |
| 7135 Lasinasentajat                             | 2 285              | 366    | 774    | 578    | 429    | 137    | 1   | 23 774   |
| Miehet - Män                                    | 1 765              | 316    | 633    | 451    | 278    | 86     | 1   | 23 370   |
| Naiset - Kvinnor                                | 520                | 50     | 141    | 127    | 151    | 51     | -   | 25 262   |
| 7136 Putkiasentajat                             | 13 002             | 1 292  | 2 689  | 3 369  | 4 212  | 1 429  | 11  | 24 719   |
| Miehet - Män                                    | 12 816             | 1 254  | 2 645  | 3 325  | 4 170  | 1 411  | 11  | 24 805   |
| Naiset - Kvinnor                                | 186                | 38     | 44     | 44     | 42     | 18     | -   | 14 596   |

Taulukko 14. Työllinen työvoima ammatin, sukupuolen, iän ja valtionveronalaisten tulojen mukaan 31.12.2000  
 Tabell 14. Sysselsatt arbetskraft efter yrke, kön, ålder och statsskattepliktiga inkomster 31.12.2000  
 Table 14. Employed labour force by occupation, gender, age and income subject to state taxation on 31 December, 2000

| Ammatti, sukupuoli - Yrke, kön                              | Ikä - Ålder        |        |        |        |        |        |     | Mediaani-<br>tulot / v<br>Median-<br>inkomster<br>per år, Euro |
|---|--------------------|--------|--------|--------|--------|--------|-----|--|
|   | Yhteensä<br>Totalt | 15-24  | 25-34  | 35-44  | 45-54  | 55-64  | 65+ |  |
| 7137 Rakennussähköasentajat                                 | 10 197             | 1 104  | 2 044  | 3 214  | 3 103  | 727    | 5   | 26 028   |
| Miehet - Män  | 10 078             | 1 078  | 2 024  | 3 188  | 3 064  | 719    | 5   | 26 083   |
| Naiset - Kvinnor  | 119                | 26     | 20     | 26     | 39     | 8      | -   | 14 053   |
| 7139 Muut rakennusten viimeistelyöntekijät                  | 928                | 133    | 266    | 261    | 204    | 64     | -   | 20 488   |
| Miehet - Män  | 878                | 126    | 260    | 242    | 195    | 55     | -   | 20 710   |
| Naiset - Kvinnor  | 50                 | 7      | 6      | 19     | 9      | 9      | -   | 15 688   |
| 714 Maalarit ja rakennuspuhdistajat                         | 9 919              | 906    | 2 344  | 2 950  | 2 850  | 843    | 26  | 21 627   |
| Miehet - Män  | 9 062              | 754    | 2 143  | 2 711  | 2 640  | 789    | 25  | 21 969   |
| Naiset - Kvinnor  | 857                | 152    | 201    | 239    | 210    | 54     | 1   | 18 376   |
| 7141 Maalarit   | 9 542              | 862    | 2 253  | 2 812  | 2 776  | 816    | 23  | 21 743   |
| Miehet - Män  | 8 687              | 712    | 2 052  | 2 573  | 2 566  | 762    | 22  | 26 250   |
| Naiset - Kvinnor  | 855                | 150    | 201    | 239    | 210    | 54     | 1   | 21 930   |
| 71411 Rakennusmaalarit                                      | 5 830              | 421    | 1 283  | 1 785  | 1 794  | 534    | 13  | 21 916   |
| Miehet - Män  | 5 411              | 338    | 1 164  | 1 672  | 1 710  | 514    | 13  | 22 236   |
| Naiset - Kvinnor  | 419                | 83     | 119    | 113    | 84     | 20     | -   | 17 501   |
| 71412 Auto- ja muut maalarit                                | 3 712              | 441    | 970    | 1 027  | 982    | 282    | 10  | 21 455   |
| Miehet - Män  | 3 276              | 374    | 888    | 901    | 856    | 248    | 9   | 21 884   |
| Naiset - Kvinnor  | 436                | 67     | 82     | 126    | 126    | 34     | 1   | 19 167   |
| 7143 Rakennuspuhdistajat ja nuohoojat                       | 377                | 44     | 91     | 138    | 74     | 27     | 3   | 19 475   |
| Miehet - Män  | 375                | 42     | 91     | 138    | 74     | 27     | 3   | ..   |
| Naiset - Kvinnor  | 2                  | 2      | -      | -      | -      | -      | -   | ..   |
| 72 Konepaja- ja valimotyöntek. sekä asent. ja korj.         | 136 521            | 14 823 | 31 547 | 37 141 | 41 614 | 11 324 | 72  | 24 645   |
| Miehet - Män  | 128 843            | 13 788 | 29 777 | 35 141 | 39 425 | 10 644 | 68  | 24 937   |
| Naiset - Kvinnor  | 7 678              | 1 035  | 1 770  | 2 000  | 2 189  | 680    | 4   | 19 456   |
| 721 Valimotyöntekijät, hitsaajat, levysepät ym.             | 27 561             | 2 443  | 5 903  | 7 618  | 9 234  | 2 355  | 8   | 25 040   |
| Miehet - Män  | 26 679             | 2 381  | 5 784  | 7 378  | 8 892  | 2 236  | 8   | 25 145   |
| Naiset - Kvinnor  | 882                | 62     | 119    | 240    | 342    | 119    | -   | 21 371   |
| 7211 Muovaajat ja keemantekijät                             | 2 225              | 195    | 603    | 554    | 662    | 209    | 2   | 26 786   |
| Miehet - Män  | 2 013              | 183    | 583    | 513    | 569    | 163    | 2   | 27 109   |
| Naiset - Kvinnor  | 212                | 12     | 20     | 41     | 93     | 46     | -   | 24 556   |
| 7212 Hitsaajat ja kaasuleikkaajat                           | 13 289             | 1 068  | 2 677  | 3 778  | 4 662  | 1 100  | 4   | 25 079   |
| Miehet - Män  | 12 957             | 1 059  | 2 636  | 3 696  | 4 507  | 1 055  | 4   | 25 170   |
| Naiset - Kvinnor  | 332                | 9      | 41     | 82     | 155    | 45     | -   | 21 811   |
| 7213 Ohut- ja paksulevysepät sekä rautarak.työnt.           | 11 810             | 1 172  | 2 576  | 3 213  | 3 829  | 1 019  | 1   | 24 628   |
| Miehet - Män  | 11 508             | 1 131  | 2 525  | 3 107  | 3 746  | 998    | 1   | 24 751   |
| Naiset - Kvinnor  | 302                | 41     | 51     | 106    | 83     | 21     | -   | 19 091   |
| 7215 Kaapelin- ja köysiasentajat                            | 183                | 3      | 36     | 51     | 67     | 26     | -   | 27 869   |
| Miehet - Män  | 148                | 3      | 29     | 40     | 57     | 19     | -   | 29 104   |
| Naiset - Kvinnor  | 35                 | -      | 7      | 11     | 10     | 7      | -   | 24 071   |
| 7216 Vedenalaistyöntekijät                                  | 54                 | 5      | 11     | 22     | 14     | 1      | 1   | 25 758   |
| Miehet - Män  | 53                 | 5      | 11     | 22     | 13     | 1      | 1   | ..   |
| Naiset - Kvinnor  | 1                  | -      | -      | -      | 1      | -      | -   | ..   |
| 722 Sepät, työkaluntekijät ja koneenasentajat               | 27 571             | 3 573  | 6 269  | 7 097  | 8 272  | 2 348  | 12  | 24 318   |
| Miehet - Män  | 25 939             | 3 376  | 6 014  | 6 705  | 7 693  | 2 139  | 12  | 24 663   |
| Naiset - Kvinnor  | 1 632              | 197    | 255    | 392    | 579    | 209    | -   | 19 702   |
| 723 Koneasentajat ja -korjaajat                             | 51 371             | 5 551  | 11 413 | 13 977 | 15 829 | 4 566  | 35  | 23 724   |
| Miehet - Män  | 48 788             | 5 051  | 10 764 | 13 391 | 15 198 | 4 352  | 32  | 23 995   |
| Naiset - Kvinnor  | 2 583              | 500    | 649    | 586    | 631    | 214    | 3   | 18 108   |
| 724 Sähkö-, elektr.- ja tietoliikennelaitt. asent. ja korj. | 30 018             | 3 256  | 7 962  | 8 449  | 8 279  | 2 055  | 17  | 26 091   |
| Miehet - Män  | 27 437             | 2 980  | 7 215  | 7 667  | 7 642  | 1 917  | 16  | 26 624   |
| Naiset - Kvinnor  | 2 581              | 276    | 747    | 782    | 637    | 138    | 1   | 20 197   |
| 7241 Sähkölaitteiden asentajat ja korjaajat                 | 13 492             | 1 289  | 3 218  | 3 985  | 3 861  | 1 130  | 9   | 26 981   |
| Miehet - Män  | 12 940             | 1 234  | 3 117  | 3 844  | 3 671  | 1 066  | 8   | 27 284   |
| Naiset - Kvinnor  | 552                | 55     | 101    | 141    | 190    | 64     | 1   | 20 433   |

Taulukko 14. Työllinen työvoima ammatin, sukupuolen, iän ja valtionveronalaisten tulojen mukaan 31.12.2000  
 Tabell 14. Sysselsatt arbetskraft efter yrke, kön, ålder och statsskattepliktiga inkomster 31.12.2000  
 Table 14. Employed labour force by occupation, gender, age and income subject to state taxation on 31 December, 2000

| Ammatti, sukupuoli - Yrke, kön                      | Ikä - Ålder        |       |       |       |       |       |     | Mediaani-<br>tulot / v<br>Median-<br>inkomster<br>per år, Euro |
|---|--------------------|-------|-------|-------|-------|-------|-----|--|
|   | Yhteensä<br>Totalt | 15-24 | 25-34 | 35-44 | 45-54 | 55-64 | 65+ |  |
| 7242 Elektroniikkalaitteiden asentajat ja korjaajat | 8 504              | 1 388 | 3 372 | 2 228 | 1 258 | 252   | 6   | 22 944   |
| Miehet - Män  | 6 783              | 1 198 | 2 794 | 1 688 | 895   | 202   | 6   | 28 409   |
| Naiset - Kvinnor                                    | 1 721              | 190   | 578   | 540   | 363   | 50    | -   | 22 926   |
| 72421 Tietokoneasentajat ja -korjaajat              | 1 363              | 416   | 601   | 225   | 104   | 17    | -   | 21 624   |
| Miehet - Män  | 1 257              | 397   | 561   | 198   | 88    | 13    | -   | 21 670   |
| Naiset - Kvinnor                                    | 106                | 19    | 40    | 27    | 16    | 4     | -   | 20 034   |
| 72422 Automaatioasentajat ja -korjaajat             | 583                | 159   | 211   | 141   | 62    | 10    | -   | 23 832   |
| Miehet - Män  | 562                | 154   | 208   | 134   | 58    | 8     | -   | 23 926   |
| Naiset - Kvinnor                                    | 21                 | 5     | 3     | 7     | 4     | 2     | -   | 18 333   |
| 72423 Elektroniikka-asentajat ja -korjaajat         | 6 558              | 813   | 2 560 | 1 862 | 1 092 | 225   | 6   | 23 075   |
| Miehet - Män  | 4 964              | 647   | 2 025 | 1 356 | 749   | 181   | 6   | 24 277   |
| Naiset - Kvinnor                                    | 1 594              | 166   | 535   | 506   | 343   | 44    | -   | 19 271   |
| 7244 Tietoliikenneasentajat ja -korjaajat           | 4 676              | 335   | 746   | 1 268 | 1 989 | 338   | -   | 27 760   |
| Miehet - Män  | 4 462              | 313   | 701   | 1 197 | 1 929 | 322   | -   | 27 975   |
| Naiset - Kvinnor                                    | 214                | 22    | 45    | 71    | 60    | 16    | -   | 23 861   |
| 7245 Linja-asentajat ja -korjaajat                  | 3 346              | 244   | 626   | 968   | 1 171 | 335   | 2   | 27 529   |
| Miehet - Män  | 3 252              | 235   | 603   | 938   | 1 147 | 327   | 2   | 27 656   |
| Naiset - Kvinnor                                    | 94                 | 9     | 23    | 30    | 24    | 8     | -   | 21 594   |
| 73 Hienomek. ja taideteoll. työntekijät             | 10 962             | 835   | 2 528 | 3 250 | 3 292 | 1 037 | 20  | 22 936   |
| Miehet - Män  | 6 845              | 551   | 1 544 | 1 890 | 2 106 | 735   | 19  | 24 757   |
| Naiset - Kvinnor                                    | 4 117              | 284   | 984   | 1 360 | 1 186 | 302   | 1   | 20 627   |
| 731 Hienomekaanikot                                 | 4 463              | 357   | 1 079 | 1 304 | 1 289 | 418   | 16  | 23 343   |
| Miehet - Män  | 3 349              | 285   | 788   | 925   | 987   | 348   | 16  | 24 799   |
| Naiset - Kvinnor                                    | 1 114              | 72    | 291   | 379   | 302   | 70    | -   | 19 705   |
| 7311 Instrumentintek. ja instrumenttias.            | 3 409              | 299   | 835   | 991   | 967   | 306   | 11  | 24 374   |
| Miehet - Män  | 2 586              | 244   | 635   | 705   | 737   | 254   | 11  | 26 020   |
| Naiset - Kvinnor                                    | 823                | 55    | 200   | 286   | 230   | 52    | -   | 20 404   |
| 7312 Soittimien tekijät ja virittäjät               | 164                | 6     | 42    | 65    | 43    | 7     | 1   | 17 247   |
| Miehet - Män  | 140                | 6     | 32    | 61    | 34    | 6     | 1   | 17 438   |
| Naiset - Kvinnor                                    | 24                 | -     | 10    | 4     | 9     | 1     | -   | 16 814   |
| 7313 Jakokivi-, kulta- ja hopeasepät                | 890                | 52    | 202   | 248   | 279   | 105   | 4   | 19 570   |
| Miehet - Män  | 623                | 35    | 121   | 159   | 216   | 88    | 4   | 20 732   |
| Naiset - Kvinnor                                    | 267                | 17    | 81    | 89    | 63    | 17    | -   | 17 197   |
| 732 Savenvalajat, lasihyttityöntekijät ym.          | 779                | 77    | 157   | 193   | 238   | 113   | 1   | 21 243   |
| Miehet - Män  | 560                | 53    | 120   | 136   | 172   | 78    | 1   | 24 206   |
| Naiset - Kvinnor                                    | 219                | 24    | 37    | 57    | 66    | 35    | -   | 17 203   |
| 7321 Saven- ja tiilenvälajät ja dreijaaajat         | 259                | 25    | 65    | 70    | 63    | 36    | -   | 19 098   |
| Miehet - Män  | 165                | 13    | 46    | 38    | 45    | 23    | -   | 23 319   |
| Naiset - Kvinnor                                    | 94                 | 12    | 19    | 32    | 18    | 13    | -   | 11 494   |
| 7322 Lasinpuhalt., -leikk. ja -kaivert. ym.         | 333                | 36    | 51    | 76    | 114   | 55    | 1   | 24 427   |
| Miehet - Män  | 278                | 26    | 45    | 61    | 98    | 47    | 1   | 26 249   |
| Naiset - Kvinnor                                    | 55                 | 10    | 6     | 15    | 16    | 8     | -   | 16 061   |
| 7324 Koristelijat, lasittajat ym.                   | 187                | 16    | 41    | 47    | 61    | 22    | -   | 20 602   |
| Miehet - Män  | 117                | 14    | 29    | 37    | 29    | 8     | -   | 20 356   |
| Naiset - Kvinnor                                    | 70                 | 2     | 12    | 10    | 32    | 14    | -   | 20 625   |
| 733 Puu-, tekst., nahka- ym. käsityötuott. tekijät  | 11                 | 1     | 4     | 1     | 4     | 1     | -   | 10 255   |
| Miehet - Män  | 6                  | -     | 1     | 1     | 3     | 1     | -   | 12 284   |
| Naiset - Kvinnor                                    | 5                  | 1     | 3     | -     | 1     | -     | -   | 7 275  |
| 7330 Puu-, tekst., nahka- ym. käsityötuott. tekijät | 11                 | 1     | 4     | 1     | 4     | 1     | -   | 10 255   |
| Miehet - Män  | 6                  | -     | 1     | 1     | 3     | 1     | -   | 12 284   |
| Naiset - Kvinnor                                    | 5                  | 1     | 3     | -     | 1     | -     | -   | 7 275  |
| 734 Painopinnan valmistajat, tekstiilipainajat ym.  | 5 709              | 400   | 1 288 | 1 752 | 1 761 | 505   | 3   | 22 838   |
| Miehet - Män  | 2 930              | 213   | 635   | 828   | 944   | 308   | 2   | 24 822   |
| Naiset - Kvinnor                                    | 2 779              | 187   | 653   | 924   | 817   | 197   | 1   | 21 069   |

Taulukko 14. Työllinen työvoima ammatin, sukupuolen, iän ja valtionveronalaisten tulojen mukaan 31.12.2000  
 Tabell 14. Sysselsatt arbetskraft efter yrke, kön, ålder och statskattelikliga inkomster 31.12.2000  
 Table 14. Employed labour force by occupation, gender, age and income subject to state taxation on 31 December, 2000

| Ammatti, sukupuoli - Yrke, kön                  | Ikä - Ålder        |       |       |       |       |       |     | Mediaani-<br>tulot / v<br>Median-<br>inkomster<br>per år, Euro |
|---|--------------------|-------|-------|-------|-------|-------|-----|--|
|   | Yhteensä<br>Totalt | 15-24 | 25-34 | 35-44 | 45-54 | 55-64 | 65+ |  |
| 7341 Latojat ja asemoijat                       | 3 334              | 187   | 661   | 1 042 | 1 144 | 299   | 1   | 23 362   |
| Miehet - Män                                    | 1 706              | 114   | 320   | 463   | 618   | 190   | 1   | 25 119   |
| Naiset - Kvinnor                                | 1 628              | 73    | 341   | 579   | 526   | 109   | -   | 21 851   |
| 7342 Painopinna valmistajat                     | 1 397              | 111   | 356   | 459   | 365   | 105   | 1   | 23 396   |
| Miehet - Män                                    | 763                | 49    | 168   | 235   | 231   | 80    | -   | 26 025   |
| Naiset - Kvinnor                                | 634                | 62    | 188   | 224   | 134   | 25    | 1   | 20 807   |
| 7343 Kaivertajat ja syövyttäjät                 | 29                 | 8     | 11    | 2     | 7     | 1     | -   | 13 481   |
| Miehet - Män                                    | 20                 | 5     | 7     | 1     | 6     | 1     | -   | 16 755   |
| Naiset - Kvinnor                                | 9                  | 3     | 4     | 1     | 1     | -     | -   | 11 342   |
| 7344 Valokuvalelaboratorioiden työntekijät      | 250                | 38    | 69    | 63    | 59    | 21    | -   | 18 890   |
| Miehet - Män                                    | 101                | 15    | 31    | 28    | 22    | 5     | -   | 20 716   |
| Naiset - Kvinnor                                | 149                | 23    | 38    | 35    | 37    | 16    | -   | 17 827   |
| 7345 Kirjansitomotyöntekijät                    | 442                | 35    | 99    | 104   | 137   | 66    | 1   | 20 373   |
| Miehet - Män                                    | 182                | 13    | 45    | 49    | 51    | 23    | 1   | 23 194   |
| Naiset - Kvinnor                                | 260                | 22    | 54    | 55    | 86    | 43    | -   | 19 600   |
| 7346 Silkki- ja tekstiilipainajat               | 257                | 21    | 92    | 82    | 49    | 13    | -   | 19 991   |
| Miehet - Män                                    | 158                | 17    | 64    | 52    | 16    | 9     | -   | 20 459   |
| Naiset - Kvinnor                                | 99                 | 4     | 28    | 30    | 33    | 4     | -   | 19 109   |
| 74 Muut valmistustyöntekijät                    | 28 246             | 2 919 | 6 370 | 7 709 | 8 393 | 2 807 | 48  | 19 171   |
| Miehet - Män                                    | 18 089             | 2 029 | 4 557 | 5 096 | 4 838 | 1 539 | 30  | 20 750   |
| Naiset - Kvinnor                                | 10 157             | 890   | 1 813 | 2 613 | 3 555 | 1 268 | 18  | 16 483   |
| 741 Teurastajat, leipurit, meijeristit ym.      | 6 602              | 887   | 1 598 | 1 768 | 1 773 | 568   | 8   | 21 736   |
| Miehet - Män                                    | 3 581              | 450   | 985   | 1 048 | 881   | 215   | 2   | 25 187   |
| Naiset - Kvinnor                                | 3 021              | 437   | 613   | 720   | 892   | 353   | 6   | 18 943   |
| 7411 Teurastajat, kalankäsittelijät ym.         | 2 688              | 291   | 745   | 789   | 730   | 133   | -   | 24 867   |
| Miehet - Män                                    | 1 974              | 201   | 567   | 600   | 517   | 89    | -   | 27 560   |
| Naiset - Kvinnor                                | 714                | 90    | 178   | 189   | 213   | 44    | -   | 21 401   |
| 7412 Leipurit ja kondiittorit                   | 3 194              | 497   | 758   | 757   | 840   | 335   | 7   | 18 394   |
| Miehet - Män                                    | 1 365              | 204   | 378   | 364   | 311   | 106   | 2   | 21 443   |
| Naiset - Kvinnor                                | 1 829              | 293   | 380   | 393   | 529   | 229   | 5   | 16 841   |
| 7413 Meijeristit, juustomestarit ym.            | 449                | 16    | 54    | 156   | 152   | 70    | 1   | 28 199   |
| Miehet - Män                                    | 129                | 8     | 19    | 60    | 32    | 10    | -   | 30 396   |
| Naiset - Kvinnor                                | 320                | 8     | 35    | 96    | 120   | 60    | 1   | 27 011   |
| 7414 Hedelmä- ja vihannestuotteiden valmistajat | 145                | 47    | 19    | 36    | 29    | 14    | -   | 10 753   |
| Miehet - Män                                    | 73                 | 28    | 11    | 16    | 12    | 6     | -   | 10 864   |
| Naiset - Kvinnor                                | 72                 | 19    | 8     | 20    | 17    | 8     | -   | 9 994  |
| 7415 Ruokien ja juomien laaduntarkkailijat      | 35                 | 4     | 5     | 11    | 12    | 3     | -   | 22 060   |
| Miehet - Män                                    | 17                 | 1     | 2     | 5     | 8     | 1     | -   | 23 433   |
| Naiset - Kvinnor                                | 18                 | 3     | 3     | 6     | 4     | 2     | -   | 20 240   |
| 7416 Tupakkatuotteiden valmistajat              | 91                 | 32    | 17    | 19    | 10    | 13    | -   | 21 541   |
| Miehet - Män                                    | 23                 | 8     | 8     | 3     | 1     | 3     | -   | 21 947   |
| Naiset - Kvinnor                                | 68                 | 24    | 9     | 16    | 9     | 10    | -   | 21 472   |
| 742 Puutavaran käsittelijät, puusepät ym.       | 13 819             | 1 495 | 3 391 | 3 892 | 3 790 | 1 234 | 17  | 19 885   |
| Miehet - Män                                    | 12 107             | 1 364 | 3 054 | 3 407 | 3 230 | 1 035 | 17  | 20 200   |
| Naiset - Kvinnor                                | 1 712              | 131   | 337   | 485   | 560   | 199   | -   | 17 762   |
| 7421 Puutavaran käsittelijät                    | 2 700              | 240   | 585   | 766   | 805   | 302   | 2   | 25 721   |
| Miehet - Män                                    | 2 318              | 226   | 522   | 668   | 659   | 241   | 2   | 25 886   |
| Naiset - Kvinnor                                | 382                | 14    | 63    | 98    | 146   | 61    | -   | 24 219   |
| 7422 Huonekalu- ja koriste-<br>puusepät         | 7 639              | 907   | 1 871 | 2 182 | 2 005 | 659   | 15  | 17 899   |
| Miehet - Män                                    | 6 742              | 825   | 1 673 | 1 901 | 1 755 | 573   | 15  | 18 266   |
| Naiset - Kvinnor                                | 897                | 82    | 198   | 281   | 250   | 86    | -   | 13 802   |
| 7423 Konepuusepät                               | 3 380              | 333   | 914   | 919   | 948   | 266   | -   | 20 318   |
| Miehet - Män                                    | 2 995              | 305   | 849   | 827   | 798   | 216   | -   | 20 646   |
| Naiset - Kvinnor                                | 385                | 28    | 65    | 92    | 150   | 50    | -   | 18 676   |

Taulukko 14. Työllinen työvoima ammatin, sukupuolen, iän ja valtionveronalaisten tulojen mukaan 31.12.2000  
 Tabell 14. Sysselsatt arbetskraft efter yrke, kön, ålder och statsskattepliktiga inkomster 31.12.2000  
 Table 14. Employed labour force by occupation, gender, age and income subject to state taxation on 31 December, 2000

| Ammatti, sukupuoli - Yrke, kön                  | Ikä - Ålder        |        |        |        |        |        |     | Mediaani-<br>tulot / v<br>Median-<br>inkomster<br>per år, Euro |
|---|--------------------|--------|--------|--------|--------|--------|-----|--|
|   | Yhteensä<br>Totalt | 15-24  | 25-34  | 35-44  | 45-54  | 55-64  | 65+ |  |
| 7424 Korin- ja harjantekijät ym.                | 100                | 15     | 21     | 25     | 32     | 7      | -   | 17 165   |
| Miehet - Män                                    | 52                 | 8      | 10     | 11     | 18     | 5      | -   | 13 567   |
| Naiset - Kvinnor                                | 48                 | 7      | 11     | 14     | 14     | 2      | -   | 17 557   |
| 743 Kutojat, vaatturit ym.                      | 6 850              | 466    | 1 195  | 1 784  | 2 524  | 860    | 21  | 16 023   |
| Miehet - Män                                    | 1 697              | 163    | 374    | 450    | 512    | 189    | 9   | 20 114   |
| Naiset - Kvinnor                                | 5 153              | 303    | 821    | 1 334  | 2 012  | 671    | 12  | 14 968   |
| 7431 Kehrääjät, karstaajat ym.                  | 68                 | 5      | 11     | 23     | 25     | 4      | -   | 16 241   |
| Miehet - Män                                    | 20                 | 3      | 6      | 5      | 6      | -      | -   | 16 849   |
| Naiset - Kvinnor                                | 48                 | 2      | 5      | 18     | 19     | 4      | -   | 15 770   |
| 7432 Kutojat, neulojat ym.                      | 648                | 29     | 103    | 151    | 268    | 92     | 5   | 14 977   |
| Miehet - Män                                    | 161                | 8      | 34     | 35     | 63     | 19     | 2   | 23 604   |
| Naiset - Kvinnor                                | 487                | 21     | 69     | 116    | 205    | 73     | 3   | 14 202   |
| 7433 Vaatturit, pukuompelijat ja hatuntekijät   | 3 159              | 188    | 503    | 763    | 1 251  | 443    | 11  | 12 654   |
| Miehet - Män                                    | 365                | 24     | 50     | 70     | 144    | 73     | 4   | 15 783   |
| Naiset - Kvinnor                                | 2 794              | 164    | 453    | 693    | 1 107  | 370    | 7   | 12 212   |
| 7434 Turkkurit                                  | 164                | 1      | 21     | 53     | 63     | 26     | -   | 15 406   |
| Miehet - Män                                    | 60                 | -      | 3      | 23     | 25     | 9      | -   | 21 022   |
| Naiset - Kvinnor                                | 104                | 1      | 18     | 30     | 38     | 17     | -   | 12 056   |
| 7435 Leikkaajat ja mallimestarit                | 665                | 41     | 100    | 173    | 272    | 78     | 1   | 16 994   |
| Miehet - Män                                    | 92                 | 14     | 16     | 29     | 21     | 12     | -   | 17 401   |
| Naiset - Kvinnor                                | 573                | 27     | 84     | 144    | 251    | 66     | 1   | 16 940   |
| 7436 Koru- ja muut tekstiiliompelijat           | 569                | 68     | 107    | 155    | 171    | 67     | 1   | 16 695   |
| Miehet - Män                                    | 155                | 31     | 47     | 41     | 28     | 8      | -   | 18 568   |
| Naiset - Kvinnor                                | 414                | 37     | 60     | 114    | 143    | 59     | 1   | 16 160   |
| 7437 Verhoilijat                                | 1 577              | 134    | 350    | 466    | 474    | 150    | 3   | 19 767   |
| Miehet - Män                                    | 844                | 83     | 218    | 247    | 225    | 68     | 3   | 21 390   |
| Naiset - Kvinnor                                | 733                | 51     | 132    | 219    | 249    | 82     | -   | 18 631   |
| 744 Turkisten ja nahkojen muokk. sekä suutarit  | 975                | 71     | 186    | 265    | 306    | 145    | 2   | 15 998   |
| Miehet - Män                                    | 704                | 52     | 144    | 191    | 215    | 100    | 2   | 16 487   |
| Naiset - Kvinnor                                | 271                | 19     | 42     | 74     | 91     | 45     | -   | 15 246   |
| 7441 Turkisten muokkaajat ja nahkurit           | 75                 | 7      | 18     | 25     | 22     | 2      | 1   | 17 817   |
| Miehet - Män                                    | 41                 | 5      | 9      | 16     | 10     | -      | 1   | 21 272   |
| Naiset - Kvinnor                                | 34                 | 2      | 9      | 9      | 12     | 2      | -   | 16 439   |
| 7442 Suutarit, jalkinehallintekijät ym.         | 900                | 64     | 168    | 240    | 284    | 143    | 1   | 15 754   |
| Miehet - Män                                    | 663                | 47     | 135    | 175    | 205    | 100    | 1   | 16 179   |
| Naiset - Kvinnor                                | 237                | 17     | 33     | 65     | 79     | 43     | -   | 14 964   |
| 8 Prosessi- ja kuljetustyöntekijät              | 240 297            | 32 470 | 54 807 | 63 146 | 66 276 | 23 166 | 432 | 22 854   |
| Miehet - Män                                    | 185 472            | 24 382 | 43 983 | 50 208 | 49 194 | 17 343 | 362 | 24 180   |
| Naiset - Kvinnor                                | 54 825             | 8 088  | 10 824 | 12 938 | 17 082 | 5 823  | 70  | 19 300   |
| 81 Prosessityöntekijät                          | 43 358             | 4 794  | 9 506  | 11 504 | 13 193 | 4 293  | 68  | 29 239   |
| Miehet - Män                                    | 35 844             | 3 910  | 8 215  | 9 789  | 10 543 | 3 331  | 56  | 30 960   |
| Naiset - Kvinnor                                | 7 514              | 884    | 1 291  | 1 715  | 2 650  | 962    | 12  | 22 369   |
| 811 Kaivos- ja louhintatyön koneenkäyttäjät     | 1 065              | 99     | 208    | 306    | 340    | 111    | 1   | 25 136   |
| Miehet - Män                                    | 1 033              | 92     | 204    | 297    | 331    | 108    | 1   | 25 438   |
| Naiset - Kvinnor                                | 32                 | 7      | 4      | 9      | 9      | 3      | -   | 18 606   |
| 812 Metalliteollisuuden prosessityöntekijät     | 5 655              | 695    | 1 412  | 1 414  | 1 638  | 493    | 3   | 31 301   |
| Miehet - Män                                    | 5 214              | 617    | 1 329  | 1 316  | 1 504  | 446    | 2   | 31 754   |
| Naiset - Kvinnor                                | 441                | 78     | 83     | 98     | 134    | 47     | 1   | 22 524   |
| 813 Lasi- ja keramiikkateollisuuden työntekijät | 1 908              | 364    | 472    | 454    | 459    | 154    | 5   | 21 828   |
| Miehet - Män                                    | 1 302              | 285    | 357    | 308    | 263    | 87     | 2   | 24 120   |
| Naiset - Kvinnor                                | 606                | 79     | 115    | 146    | 196    | 67     | 3   | 19 181   |
| 8131 Lasi- ja keramiikkauunienhoitajat          | 502                | 47     | 123    | 141    | 133    | 55     | 3   | 21 025   |
| Miehet - Män                                    | 368                | 37     | 97     | 110    | 85     | 39     | -   | 22 034   |
| Naiset - Kvinnor                                | 134                | 10     | 26     | 31     | 48     | 16     | 3   | 17 947   |

## Taulukko 14. Työllinen työvoima ammatin, sukupuolen, iän ja valtionveronalaisten tulojen mukaan 31.12.2000

## Tabell 14. Sysselsatt arbetskraft efter yrke, kön, ålder och statsskattepliktiga inkomster 31.12.2000

## Table 14. Employed labour force by occupation, gender, age and income subject to state taxation on 31 December, 2000

| Ammatti, sukupuoli - Yrke, kön  | Ikä - Ålder                |                           |                           |                           |                            |                         |                | Mediaani-<br>tulot / v<br>Median-<br>inkomster<br>per år, Euro |
|---|----------------------------|---------------------------|---------------------------|---------------------------|----------------------------|-------------------------|----------------|--|
|   | Yhteensä<br>Totalt         | 15-24                     | 25-34                     | 35-44                     | 45-54                      | 55-64                   | 65+            |  |
| 8139 Muut lasi- ja keramiikk.teoll. työntek.<br>Miehet - Män<br>Naiset - Kvinnor          | 1 406<br>934<br>472        | 317<br>248<br>69          | 349<br>260<br>89          | 313<br>198<br>115         | 326<br>178<br>148          | 99<br>48<br>51          | 2<br>2<br>-    | 22 237<br>24 678<br>19 663                                     |
| 814 Puunjal. ja paperinvalm. prosessityönt.<br>Miehet - Män<br>Naiset - Kvinnor           | 22 084<br>18 048<br>4 036  | 2 451<br>2 013<br>438     | 4 810<br>4 134<br>676     | 5 826<br>4 937<br>889     | 6 833<br>5 339<br>1 494    | 2 146<br>1 608<br>538   | 18<br>17<br>1  | 31 055<br>33 008<br>24 799                                     |
| 8141 Sahausprosessinhoitajat<br>Miehet - Män<br>Naiset - Kvinnor                          | 8 566<br>6 598<br>1 968    | 1 303<br>1 099<br>204     | 2 098<br>1 743<br>355     | 2 128<br>1 668<br>460     | 2 253<br>1 571<br>682      | 771<br>504<br>267       | 13<br>13<br>-  | 22 627<br>22 849<br>22 068                                     |
| 8142 Paperimassan ja hakkeen teoll. valm.<br>Miehet - Män<br>Naiset - Kvinnor             | 4 378<br>4 254<br>124      | 223<br>190<br>33          | 613<br>596<br>17          | 1 198<br>1 177<br>21      | 1 731<br>1 692<br>39       | 610<br>596<br>14        | 3<br>3<br>-    | 39 021<br>39 192<br>28 971                                     |
| 8143 Paperin ja kartongin teolliset valmistajat<br>Miehet - Män<br>Naiset - Kvinnor       | 9 140<br>7 196<br>1 944    | 925<br>724<br>201         | 2 099<br>1 795<br>304     | 2 500<br>2 092<br>408     | 2 849<br>2 076<br>773      | 765<br>508<br>257       | 2<br>1<br>1    | 35 682<br>36 448<br>32 400                                     |
| 815 Kemianteollisuuden prosessinhoitajat<br>Miehet - Män<br>Naiset - Kvinnor              | 8 783<br>6 591<br>2 192    | 970<br>735<br>235         | 2 090<br>1 720<br>370     | 2 416<br>1 882<br>534     | 2 481<br>1 712<br>769      | 822<br>541<br>281       | 4<br>1<br>3    | 26 256<br>29 182<br>20 216                                     |
| 8150 Kemianteollisuuden prosessinhoitajat<br>Miehet - Män<br>Naiset - Kvinnor             | 8 783<br>6 591<br>2 192    | 970<br>735<br>235         | 2 090<br>1 720<br>370     | 2 416<br>1 882<br>534     | 2 481<br>1 712<br>769      | 822<br>541<br>281       | 4<br>1<br>3    | 26 256<br>29 182<br>20 216                                     |
| 816 Voimalait., vesilait. ym. koneenhoit.<br>Miehet - Män<br>Naiset - Kvinnor             | 3 786<br>3 594<br>192      | 190<br>149<br>41          | 500<br>459<br>41          | 1 074<br>1 039<br>35      | 1 420<br>1 374<br>46       | 565<br>540<br>25        | 37<br>33<br>4  | 29 958<br>30 327<br>19 239                                     |
| 8161 Voimalaitosten koneenhoitajat<br>Miehet - Män<br>Naiset - Kvinnor                    | 2 334<br>2 180<br>154      | 158<br>121<br>37          | 356<br>325<br>31          | 674<br>644<br>30          | 861<br>823<br>38           | 277<br>262<br>15        | 8<br>5<br>3    | 30 131<br>30 483<br>20 628                                     |
| 8162 Lämmityskattiloiden hoitajat<br>Miehet - Män<br>Naiset - Kvinnor                     | 667<br>658<br>9            | 14<br>14<br>-             | 76<br>76<br>-             | 219<br>217<br>2           | 260<br>257<br>3            | 98<br>94<br>4           | -<br>-<br>-    | 35 171<br>35 238<br>20 840                                     |
| 8163 Jätteenpolto- ja vedenpuhdistuslait. koneenhoit.<br>Miehet - Män<br>Naiset - Kvinnor | 785<br>756<br>29           | 18<br>14<br>4             | 68<br>58<br>10            | 181<br>178<br>3           | 299<br>294<br>5            | 190<br>184<br>6         | 29<br>28<br>1  | 25 322<br>25 565<br>13 172                                     |
| 817 Teollisuusrobottien hoitajat<br>Miehet - Män<br>Naiset - Kvinnor                      | 77<br>62<br>15             | 25<br>19<br>6             | 14<br>12<br>2             | 14<br>10<br>4             | 22<br>20<br>2              | 2<br>1<br>1             | -<br>-<br>-    | 21 090<br>21 747<br>18 425                                     |
| 8170 Teollisuusrobottien hoitajat<br>Miehet - Män<br>Naiset - Kvinnor                     | 77<br>62<br>15             | 25<br>19<br>6             | 14<br>12<br>2             | 14<br>10<br>4             | 22<br>20<br>2              | 2<br>1<br>1             | -<br>-<br>-    | 21 090<br>21 747<br>18 425                                     |
| 82 Teollisuustuott. valmistajat ja kokoonp.<br>Miehet - Män<br>Naiset - Kvinnor           | 97 813<br>55 622<br>42 191 | 19 492<br>12 770<br>6 722 | 23 894<br>15 304<br>8 590 | 23 025<br>13 090<br>9 935 | 24 002<br>11 186<br>12 816 | 7 319<br>3 228<br>4 091 | 81<br>44<br>37 | 20 802<br>22 841<br>18 762                                     |
| 821 Metall- ja mineraalituott. teoll. valm.<br>Miehet - Män<br>Naiset - Kvinnor           | 8 515<br>7 489<br>1 026    | 1 978<br>1 677<br>301     | 1 963<br>1 766<br>197     | 2 075<br>1 875<br>200     | 1 957<br>1 722<br>235      | 539<br>447<br>92        | 3<br>2<br>1    | 23 067<br>23 613<br>17 987                                     |
| 8211 Metallin koneelliset työstäjät<br>Miehet - Män<br>Naiset - Kvinnor                   | 4 827<br>3 969<br>858      | 1 356<br>1 092<br>264     | 1 182<br>1 011<br>171     | 1 066<br>907<br>159       | 975<br>784<br>191          | 247<br>174<br>73        | 1<br>1<br>-    | 22 727<br>23 665<br>18 066                                     |
| 8212 Betoni- ym. tuotteiden teoll. valm.<br>Miehet - Män<br>Naiset - Kvinnor              | 3 688<br>3 520<br>168      | 622<br>585<br>37          | 781<br>755<br>26          | 1 009<br>968<br>41        | 982<br>938<br>44           | 292<br>273<br>19        | 2<br>1<br>1    | 23 406<br>23 581<br>17 586                                     |
| 822 Kemiall. tuott. teolliset valmistajat<br>Miehet - Män<br>Naiset - Kvinnor             | 3 523<br>1 891<br>1 632    | 680<br>388<br>292         | 902<br>556<br>346         | 844<br>446<br>398         | 848<br>385<br>463          | 248<br>116<br>132       | 1<br>-<br>1    | 20 321<br>22 163<br>18 566                                     |

Taulukko 14. Työllinen työvoima ammatin, sukupuolen, iän ja valtionveronalaisten tulojen mukaan 31.12.2000  
 Tabell 14. Sysselsatt arbetskraft efter yrke, kön, ålder och statsskattepliktiga inkomster 31.12.2000  
 Table 14. Employed labour force by occupation, gender, age and income subject to state taxation on 31 December, 2000

| Ammatti, sukupuoli - Yrke, kön                         | Ikä - Ålder        |       |       |       |       |       |     | Mediaani-<br>tulot / v<br>Median-<br>inkomster<br>per år, Euro |
|--|--------------------|-------|-------|-------|-------|-------|-----|--|
|  | Yhteensä<br>Totalt | 15-24 | 25-34 | 35-44 | 45-54 | 55-64 | 65+ |  |
| 8221 Lääkkeiden ja hygieniatuott. teoll. valmist.      | 840                | 162   | 223   | 217   | 183   | 55    | -   | 19 141   |
| Miehet - Män   | 236                | 56    | 90    | 59    | 27    | 4     | -   | 20 281   |
| Naiset - Kvinnor                                       | 604                | 106   | 133   | 158   | 156   | 51    | -   | 18 815   |
| 8222 Ammusten ja räjähteiden teoll. valmist.           | 200                | 20    | 37    | 51    | 71    | 20    | 1   | 19 578   |
| Miehet - Män   | 125                | 15    | 29    | 33    | 38    | 10    | -   | 19 276   |
| Naiset - Kvinnor                                       | 75                 | 5     | 8     | 18    | 33    | 10    | 1   | 19 626   |
| 8223 Metallien teolliset päällystäjät ja viimeist.     | 1 803              | 336   | 489   | 421   | 430   | 127   | -   | 22 204   |
| Miehet - Män   | 1 311              | 265   | 383   | 305   | 272   | 86    | -   | 23 281   |
| Naiset - Kvinnor                                       | 492                | 71    | 106   | 116   | 158   | 41    | -   | 20 107   |
| 8224 Valokuvatuotteiden teolliset valmistajat          | 531                | 138   | 118   | 126   | 118   | 31    | -   | 17 396   |
| Miehet - Män   | 129                | 36    | 31    | 31    | 21    | 10    | -   | 20 280   |
| Naiset - Kvinnor                                       | 402                | 102   | 87    | 95    | 97    | 21    | -   | 17 084   |
| 8229 Muut kemiall. tuott. teolliset valmistajat        | 149                | 24    | 35    | 29    | 46    | 15    | -   | 20 021   |
| Miehet - Män   | 90                 | 16    | 23    | 18    | 27    | 6     | -   | 23 164   |
| Naiset - Kvinnor                                       | 59                 | 8     | 12    | 11    | 19    | 9     | -   | 17 765   |
| 823 Kumi- ja muovituott. teolliset valmistajat         | 11 417             | 2 015 | 2 957 | 2 931 | 2 703 | 806   | 5   | 22 752   |
| Miehet - Män   | 7 677              | 1 460 | 2 172 | 2 007 | 1 576 | 458   | 4   | 24 595   |
| Naiset - Kvinnor                                       | 3 740              | 555   | 785   | 924   | 1 127 | 348   | 1   | 20 187   |
| 8231 Kurmituotteiden teolliset valmistajat             | 2 043              | 355   | 593   | 456   | 478   | 160   | 1   | 26 800   |
| Miehet - Män   | 1 539              | 274   | 489   | 341   | 325   | 109   | 1   | 27 875   |
| Naiset - Kvinnor                                       | 504                | 81    | 104   | 115   | 153   | 51    | -   | 23 321   |
| 8232 Muovituotteiden teolliset valmistajat             | 9 374              | 1 660 | 2 364 | 2 475 | 2 225 | 646   | 4   | 22 207   |
| Miehet - Män   | 6 138              | 1 186 | 1 683 | 1 666 | 1 251 | 349   | 3   | 23 997   |
| Naiset - Kvinnor                                       | 3 236              | 474   | 681   | 809   | 974   | 297   | 1   | 19 961   |
| 824 Puutuotteiden teolliset valmistajat                | 3 462              | 392   | 841   | 1 000 | 995   | 234   | -   | 21 705   |
| Miehet - Män   | 2 637              | 345   | 714   | 777   | 657   | 144   | -   | 21 846   |
| Naiset - Kvinnor                                       | 825                | 47    | 127   | 223   | 338   | 90    | -   | 21 179   |
| 8240 Puutuotteiden teolliset valmistajat               | 3 462              | 392   | 841   | 1 000 | 995   | 234   | -   | 21 705   |
| Miehet - Män   | 2 637              | 345   | 714   | 777   | 657   | 144   | -   | 21 846   |
| Naiset - Kvinnor                                       | 825                | 47    | 127   | 223   | 338   | 90    | -   | 21 179   |
| 825 Painajat, jälkikäs. ja paperituott. teoll. valm.   | 11 863             | 2 417 | 2 568 | 2 944 | 2 894 | 1 013 | 27  | 22 707   |
| Miehet - Män   | 8 129              | 1 439 | 1 937 | 2 259 | 1 882 | 599   | 13  | 25 583   |
| Naiset - Kvinnor                                       | 3 734              | 978   | 631   | 685   | 1 012 | 414   | 14  | 18 203   |
| 8251 Painokoneen hoitajat                              | 7 266              | 1 720 | 1 567 | 1 791 | 1 628 | 533   | 27  | 21 901   |
| Miehet - Män   | 5 319              | 966   | 1 205 | 1 473 | 1 261 | 401   | 13  | 24 900   |
| Naiset - Kvinnor                                       | 1 947              | 754   | 362   | 318   | 367   | 132   | 14  | 12 913   |
| 8252 Jälkikäsitteijät                                  | 2 734              | 398   | 495   | 661   | 823   | 357   | -   | 21 774   |
| Miehet - Män   | 1 419              | 234   | 331   | 399   | 335   | 120   | -   | 23 575   |
| Naiset - Kvinnor                                       | 1 315              | 164   | 164   | 262   | 488   | 237   | -   | 20 159   |
| 8253 Paperituotteiden teolliset valmistajat            | 1 863              | 299   | 506   | 492   | 443   | 123   | -   | 28 675   |
| Miehet - Män   | 1 391              | 239   | 401   | 387   | 286   | 78    | -   | 31 782   |
| Naiset - Kvinnor                                       | 472                | 60    | 105   | 105   | 157   | 45    | -   | 22 353   |
| 826 Tekstiili-, turkis- ja nahkatuott. teoll. valmist. | 11 111             | 983   | 1 748 | 2 904 | 4 071 | 1 391 | 14  | 16 840   |
| Miehet - Män   | 2 062              | 318   | 542   | 555   | 464   | 178   | 5   | 19 710   |
| Naiset - Kvinnor                                       | 9 049              | 665   | 1 206 | 2 349 | 3 607 | 1 213 | 9   | 16 514   |
| 8261 Kuitujenvalm.-, kehruu- ja puolauskon. hoit.      | 609                | 39    | 118   | 176   | 206   | 70    | -   | 25 040   |
| Miehet - Män   | 193                | 19    | 57    | 56    | 45    | 16    | -   | 28 157   |
| Naiset - Kvinnor                                       | 416                | 20    | 61    | 120   | 161   | 54    | -   | 23 719   |
| 8262 Kutoma- ja neulekoneiden hoitajat                 | 1 245              | 93    | 265   | 342   | 397   | 146   | 2   | 18 447   |
| Miehet - Män   | 394                | 50    | 133   | 112   | 73    | 24    | 2   | 22 183   |
| Naiset - Kvinnor                                       | 851                | 43    | 132   | 230   | 324   | 122   | -   | 17 306   |
| 8263 Ompelukoneiden hoitajat                           | 3 782              | 230   | 488   | 1 038 | 1 575 | 447   | 4   | 16 253   |
| Miehet - Män   | 241                | 46    | 65    | 57    | 51    | 22    | -   | 17 918   |
| Naiset - Kvinnor                                       | 3 541              | 184   | 423   | 981   | 1 524 | 425   | 4   | 16 207   |

Taulukko 14. Työllinen työvoima ammatin, sukupuolen, iän ja valtionveronalaisten tulojen mukaan 31.12.2000  
 Tabell 14. Sysselsatt arbetskraft efter yrke, kön, ålder och statsskattepliktiga inkomster 31.12.2000  
 Table 14. Employed labour force by occupation, gender, age and income subject to state taxation on 31 December, 2000

| Ammatti, sukupuoli - Yrke, kön                            | Ikä - Ålder        |       |       |       |       |       |     | Mediaani-<br>tulot / v<br>Median-<br>inkomster<br>per år, Euro |
|---|--------------------|-------|-------|-------|-------|-------|-----|--|
|   | Yhteensä<br>Totalt | 15-24 | 25-34 | 35-44 | 45-54 | 55-64 | 65+ |  |
| 8264 Pesu-, valkaisu- ja värjäyskon. hoitajat             | 3 921              | 519   | 659   | 895   | 1 291 | 552   | 5   | 16 647   |
| Miehet - Män  | 826                | 173   | 199   | 188   | 186   | 78    | 2   | 18 340   |
| Naiset - Kvinnor  | 3 095              | 346   | 460   | 707   | 1 105 | 474   | 3   | 16 417   |
| 8265 Turkisten ja nahkojen teolliset käsittelijät         | 171                | 15    | 39    | 50    | 52    | 15    | -   | 19 802   |
| Miehet - Män  | 128                | 14    | 35    | 38    | 33    | 8     | -   | 20 896   |
| Naiset - Kvinnor  | 43                 | 1     | 4     | 12    | 19    | 7     | -   | 17 390   |
| 8266 Jalkineiden, laukkujen ym. teoll. valm.              | 1 286              | 83    | 168   | 371   | 510   | 151   | 3   | 16 225   |
| Miehet - Män  | 257                | 16    | 50    | 90    | 70    | 30    | 1   | 17 840   |
| Naiset - Kvinnor  | 1 029              | 67    | 118   | 281   | 440   | 121   | 2   | 16 042   |
| 8269 Muut tekstiili-, turkis- ja nahkatuott. teoll. valm. | 97                 | 4     | 11    | 32    | 40    | 10    | -   | 17 664   |
| Miehet - Män  | 23                 | -     | 3     | 14    | 6     | -     | -   | 18 373   |
| Naiset - Kvinnor  | 74                 | 4     | 8     | 18    | 34    | 10    | -   | 17 285   |
| 827 Elintarvikk. ja tupakkatuott. teoll. valmist.         | 15 752             | 2 939 | 3 998 | 3 600 | 3 887 | 1 313 | 15  | 20 978   |
| Miehet - Män  | 7 425              | 1 524 | 2 145 | 1 781 | 1 533 | 433   | 9   | 22 943   |
| Naiset - Kvinnor  | 8 327              | 1 415 | 1 853 | 1 819 | 2 354 | 880   | 6   | 19 720   |
| 8271 Liha- ja kalajalosteiden teolliset valmistajat       | 3 611              | 616   | 950   | 887   | 900   | 252   | 6   | 20 898   |
| Miehet - Män  | 1 806              | 284   | 539   | 469   | 409   | 101   | 4   | 22 910   |
| Naiset - Kvinnor  | 1 805              | 332   | 411   | 418   | 491   | 151   | 2   | 19 558   |
| 8272 Maitotaloustuotteiden teolliset valmistajat          | 2 660              | 471   | 657   | 605   | 716   | 209   | 2   | 21 114   |
| Miehet - Män  | 1 364              | 290   | 379   | 327   | 296   | 71    | 1   | 22 071   |
| Naiset - Kvinnor  | 1 296              | 181   | 278   | 278   | 420   | 138   | 1   | 20 107   |
| 8273 Jauhotuott. ja mausteiden teoll. valmist.            | 706                | 106   | 161   | 171   | 182   | 85    | 1   | 22 392   |
| Miehet - Män  | 542                | 70    | 130   | 136   | 142   | 63    | 1   | 24 425   |
| Naiset - Kvinnor  | 164                | 36    | 31    | 35    | 40    | 22    | -   | 19 537   |
| 8274 Leipomo- ja suklaatuott. teoll. valmistajat          | 5 621              | 1 169 | 1 451 | 1 235 | 1 282 | 481   | 3   | 20 495   |
| Miehet - Män  | 2 091              | 508   | 638   | 503   | 335   | 106   | 1   | 23 489   |
| Naiset - Kvinnor  | 3 530              | 661   | 813   | 732   | 947   | 375   | 2   | 19 223   |
| 8275 Hedelmä-, vihannes- ym. tuott. teoll. valmist.       | 1 440              | 195   | 389   | 378   | 349   | 128   | 1   | 19 827   |
| Miehet - Män  | 591                | 98    | 198   | 155   | 106   | 34    | -   | 21 733   |
| Naiset - Kvinnor  | 849                | 97    | 191   | 223   | 243   | 94    | 1   | 18 587   |
| 8276 Sokerin teolliset valmistajat                        | 96                 | 8     | 6     | 27    | 44    | 11    | -   | 28 335   |
| Miehet - Män  | 62                 | 6     | 4     | 20    | 26    | 6     | -   | 32 712   |
| Naiset - Kvinnor  | 34                 | 2     | 2     | 7     | 18    | 5     | -   | 25 674   |
| 8277 Teen, kahvin ja kaakaon teoll. valmistajat           | 140                | 16    | 35    | 22    | 38    | 29    | -   | 22 317   |
| Miehet - Män  | 72                 | 9     | 22    | 11    | 20    | 10    | -   | 23 794   |
| Naiset - Kvinnor  | 68                 | 7     | 13    | 11    | 18    | 19    | -   | 21 674   |
| 8278 Oluen, viinin ja muiden juomien teoll. valm.         | 1 391              | 357   | 331   | 264   | 341   | 96    | 2   | 22 970   |
| Miehet - Män  | 890                | 259   | 231   | 159   | 197   | 42    | 2   | 23 640   |
| Naiset - Kvinnor  | 501                | 98    | 100   | 105   | 144   | 54    | -   | 22 366   |
| 8279 Tupakkatuotteiden teolliset valmistajat              | 87                 | 1     | 18    | 11    | 35    | 22    | -   | 24 063   |
| Miehet - Män  | 7                  | -     | 4     | 1     | 2     | -     | -   | 24 408   |
| Naiset - Kvinnor  | 80                 | 1     | 14    | 10    | 33    | 22    | -   | 24 039   |
| 828 Teollisuustuotteiden kokoonpanijat                    | 31 583             | 7 912 | 8 806 | 6 612 | 6 517 | 1 723 | 13  | 20 741   |
| Miehet - Män  | 18 010             | 5 533 | 5 410 | 3 328 | 2 903 | 827   | 9   | 21 461   |
| Naiset - Kvinnor  | 13 573             | 2 379 | 3 396 | 3 284 | 3 614 | 896   | 4   | 20 151   |
| 8281 Konepaja- ja metallituott. kokoonp.                  | 10 395             | 3 048 | 2 453 | 2 143 | 2 159 | 587   | 5   | 20 754   |
| Miehet - Män  | 7 879              | 2 472 | 1 986 | 1 557 | 1 473 | 387   | 4   | 21 632   |
| Naiset - Kvinnor  | 2 516              | 576   | 467   | 586   | 686   | 200   | 1   | 19 110   |
| 8282 Sähkölaitteiden kokoonpanijat                        | 7 329              | 1 424 | 1 955 | 1 707 | 1 730 | 511   | 2   | 21 590   |
| Miehet - Män  | 3 205              | 893   | 1 125 | 594   | 449   | 142   | 2   | 23 554   |
| Naiset - Kvinnor  | 4 124              | 531   | 830   | 1 113 | 1 281 | 369   | -   | 20 781   |
| 8283 Elektronisten laitteiden kokoonpanijat               | 9 153              | 2 483 | 3 383 | 1 737 | 1 326 | 224   | -   | 20 674   |
| Miehet - Män  | 3 473              | 1 373 | 1 474 | 439   | 150   | 37    | -   | 20 631   |
| Naiset - Kvinnor  | 5 680              | 1 110 | 1 909 | 1 298 | 1 176 | 187   | -   | 20 678   |



Taulukko 14. Työllinen työvoima ammatin, sukupuolen, iän ja valtionveronalaisten tulojen mukaan 31.12.2000  
 Tabell 14. Sysselsatt arbetskraft efter yrke, kön, ålder och statsskattepliktiga inkomster 31.12.2000  
 Table 14. Employed labour force by occupation, gender, age and income subject to state taxation on 31 December, 2000

| Ammatti, sukupuoli - Yrke, kön                        | Ikä - Ålder        |        |        |        |        |        |     | Mediaani-<br>tulot / v<br>Median-<br>inkomster<br>per år, Euro |
|---|--------------------|--------|--------|--------|--------|--------|-----|--|
|   | Yhteensä<br>Totalt | 15-24  | 25-34  | 35-44  | 45-54  | 55-64  | 65+ |  |
| 8284 Metall-, kumi- ja muovituott. teoll. kokoonp.    | 1 070              | 92     | 191    | 204    | 412    | 168    | 3   | 26 383   |
| Miehet - Män  | 728                | 65     | 131    | 140    | 279    | 111    | 2   | 29 396   |
| Naiset - Kvinnor                                      | 342                | 27     | 60     | 64     | 133    | 57     | 1   | 19 532   |
| 8285 Puu- ym. tuotteiden teolliset kokoonpanijat      | 3 613              | 861    | 818    | 820    | 881    | 230    | 3   | 18 835   |
| Miehet - Män  | 2 717              | 727    | 690    | 598    | 551    | 150    | 1   | 19 430   |
| Naiset - Kvinnor                                      | 896                | 134    | 128    | 222    | 330    | 80     | 2   | 17 580   |
| 8286 Kartonki-, tekstiili- ym. tuott. teoll. kokoonp. | 23                 | 4      | 6      | 1      | 9      | 3      | -   | 18 160   |
| Miehet - Män  | 8                  | 3      | 4      | -      | 1      | -      | -   | 17 152   |
| Naiset - Kvinnor                                      | 15                 | 1      | 2      | 1      | 8      | 3      | -   | 18 160   |
| 829 Muut teolliset valmistajat ja kokoonpanijat       | 587                | 176    | 111    | 115    | 130    | 52     | 3   | 16 565   |
| Miehet - Män  | 302                | 86     | 62     | 62     | 64     | 26     | 2   | 19 007   |
| Naiset - Kvinnor                                      | 285                | 90     | 49     | 53     | 66     | 26     | 1   | 14 741   |
| 8290 Muut teolliset valmistajat ja kokoonpanijat      | 587                | 176    | 111    | 115    | 130    | 52     | 3   | 16 565   |
| Miehet - Män  | 302                | 86     | 62     | 62     | 64     | 26     | 2   | 19 007   |
| Naiset - Kvinnor                                      | 285                | 90     | 49     | 53     | 66     | 26     | 1   | 14 741   |
| 83 Kuljettajat, vesiliikennetyöntekijät ym.           | 99 126             | 8 184  | 21 407 | 28 617 | 29 081 | 11 554 | 283 | 23 166   |
| Miehet - Män  | 94 006             | 7 702  | 20 464 | 27 329 | 27 465 | 10 784 | 262 | 23 300   |
| Naiset - Kvinnor                                      | 5 120              | 482    | 943    | 1 288  | 1 616  | 770    | 21  | 19 691   |
| 831 Veturin- ja moottorivaununkuljettajat             | 3 499              | 1      | 101    | 1 696  | 1 499  | 202    | -   | 33 254   |
| Miehet - Män  | 3 437              | -      | 85     | 1 681  | 1 486  | 185    | -   | 33 448   |
| Naiset - Kvinnor                                      | 62                 | 1      | 16     | 15     | 13     | 17     | -   | 25 370   |
| 8311 Veturin- ja moottorivaununkuljettajat            | 2 113              | 1      | 33     | 1 212  | 830    | 37     | -   | 35 552   |
| Miehet - Män  | 2 078              | -      | 25     | 1 204  | 826    | 23     | -   | 35 625   |
| Naiset - Kvinnor                                      | 35                 | 1      | 8      | 8      | 4      | 14     | -   | 26 131   |
| 8312 Vaihdeyöhenkilöstö                               | 1 386              | -      | 68     | 484    | 669    | 165    | -   | 25 391   |
| Miehet - Män  | 1 359              | -      | 60     | 477    | 660    | 162    | -   | 25 441   |
| Naiset - Kvinnor                                      | 27                 | -      | 8      | 7      | 9      | 3      | -   | 23 076   |
| 832 Moottoriajoneuvojen kuljettajat                   | 72 359             | 6 160  | 16 401 | 20 564 | 20 185 | 8 813  | 236 | 22 774   |
| Miehet - Män  | 68 490             | 5 773  | 15 662 | 19 535 | 19 058 | 8 243  | 219 | 22 940   |
| Naiset - Kvinnor                                      | 3 869              | 387    | 739    | 1 029  | 1 127  | 570    | 17  | 18 719   |
| 833 Työkoneiden kuljettajat                           | 21 669             | 1 911  | 4 663  | 5 889  | 6 801  | 2 359  | 46  | 22 972   |
| Miehet - Män  | 20 560             | 1 833  | 4 499  | 5 661  | 6 342  | 2 182  | 43  | 22 948   |
| Naiset - Kvinnor                                      | 1 109              | 78     | 164    | 228    | 459    | 177    | 3   | 24 041   |
| 8331 Maa- ja metsätaloustyök. kuljett.                | 4 175              | 589    | 1 238  | 1 117  | 1 013  | 213    | 5   | 19 821   |
| Miehet - Män  | 4 095              | 579    | 1 221  | 1 093  | 994    | 206    | 2   | 19 916   |
| Naiset - Kvinnor                                      | 80                 | 10     | 17     | 24     | 19     | 7      | 3   | 11 050   |
| 8332 Maanrakennus- ym. koneiden kuljett.              | 10 947             | 795    | 2 156  | 3 163  | 3 470  | 1 325  | 38  | 22 006   |
| Miehet - Män  | 10 706             | 773    | 2 094  | 3 108  | 3 405  | 1 288  | 38  | 22 119   |
| Naiset - Kvinnor                                      | 241                | 22     | 62     | 55     | 65     | 37     | -   | 13 818   |
| 8333 Nosturinkuljettajat                              | 2 286              | 264    | 430    | 540    | 786    | 266    | -   | 25 892   |
| Miehet - Män  | 1 763              | 224    | 366    | 429    | 556    | 188    | -   | 25 908   |
| Naiset - Kvinnor                                      | 523                | 40     | 64     | 111    | 230    | 78     | -   | 25 729   |
| 8334 Trukin- ja siirtokonekuljettajat                 | 4 261              | 263    | 839    | 1 069  | 1 532  | 555    | 3   | 26 998   |
| Miehet - Män  | 3 996              | 257    | 818    | 1 031  | 1 387  | 500    | 3   | 26 726   |
| Naiset - Kvinnor                                      | 265                | 6      | 21     | 38     | 145    | 55     | -   | 30 916   |
| 834 Kans- ja konemiestistö ym. vesiliik. työntek.     | 1 599              | 112    | 242    | 468    | 596    | 180    | 1   | 29 457   |
| Miehet - Män  | 1 519              | 96     | 218    | 452    | 579    | 174    | -   | 29 636   |
| Naiset - Kvinnor                                      | 80                 | 16     | 24     | 16     | 17     | 6      | 1   | 22 963   |
| 8340 Kans- ja konemiestistö ym. vesiliik. työntek.    | 1 599              | 112    | 242    | 468    | 596    | 180    | 1   | 29 457   |
| Miehet - Män  | 1 519              | 96     | 218    | 452    | 579    | 174    | -   | 29 636   |
| Naiset - Kvinnor                                      | 80                 | 16     | 24     | 16     | 17     | 6      | 1   | 22 963   |
| 9 Muut työntekijät                                    | 201 473            | 45 328 | 33 373 | 42 511 | 55 936 | 23 818 | 507 | 16 212   |
| Miehet - Män  | 84 620             | 22 700 | 17 605 | 18 252 | 18 712 | 7 066  | 285 | 18 252   |
| Naiset - Kvinnor                                      | 116 853            | 22 628 | 15 768 | 24 259 | 37 224 | 16 752 | 222 | 14 961   |

Taulukko 14. Työllinen työvoima ammatin, sukupuolen, iän ja valtionveronalaisten tulojen mukaan 31.12.2000  
 Tabell 14. Sysselsatt arbetskraft efter yrke, kön, ålder och statsskattepliktiga inkomster 31.12.2000  
 Table 14. Employed labour force by occupation, gender, age and income subject to state taxation on 31 December, 2000

| Ammatti, sukupuoli - Yrke, kön                     | Ikä - Ålder        |        |        |        |        |        |     | Mediaani-<br>tulot / v<br>Median-<br>inkomster<br>per år, Euro |
|--|--------------------|--------|--------|--------|--------|--------|-----|--|
|  | Yhteensä<br>Totalt | 15-24  | 25-34  | 35-44  | 45-54  | 55-64  | 65+ |  |
| 91 Muut palvelutyöntekijät                         | 137 107            | 27 533 | 19 619 | 29 131 | 41 494 | 18 872 | 458 | 16 064   |
| Miehet - Män                                       | 37 306             | 9 801  | 6 696  | 8 110  | 8 668  | 3 783  | 248 | 17 682   |
| Naiset - Kvinnor                                   | 99 801             | 17 732 | 12 923 | 21 021 | 32 826 | 15 089 | 210 | 15 669   |
| 911 Katu- ja kotimyyjät ym.                        | 1 068              | 328    | 208    | 183    | 251    | 98     | -   | 14 397   |
| Miehet - Män                                       | 388                | 121    | 88     | 59     | 86     | 34     | -   | 17 392   |
| Naiset - Kvinnor                                   | 680                | 207    | 120    | 124    | 165    | 64     | -   | 13 134   |
| 9111 Katumyyjät ym.                                | 37                 | 16     | 10     | 4      | 3      | 4      | -   | 7 607  |
| Miehet - Män                                       | 18                 | 4      | 9      | 2      | 2      | 1      | -   | 11 571   |
| Naiset - Kvinnor                                   | 19                 | 12     | 1      | 2      | 1      | 3      | -   | 3 998  |
| 9113 Puhelinmyyjät ja kotimyyjät                   | 1 031              | 312    | 198    | 179    | 248    | 94     | -   | 14 518   |
| Miehet - Män                                       | 370                | 117    | 79     | 57     | 84     | 33     | -   | 17 432   |
| Naiset - Kvinnor                                   | 661                | 195    | 119    | 122    | 164    | 61     | -   | 13 306   |
| 913 Sairaala-, hoito- ja keittiöp., siivoojat ym.  | 99 749             | 19 027 | 13 737 | 21 023 | 31 661 | 14 125 | 176 | 15 617   |
| Miehet - Män                                       | 10 878             | 4 855  | 2 458  | 1 809  | 1 334  | 383    | 39  | 11 856   |
| Naiset - Kvinnor                                   | 88 871             | 14 172 | 11 279 | 19 214 | 30 327 | 13 742 | 137 | 15 904   |
| 9131 Kotiapulaiset ym.                             | 62                 | 8      | 13     | 15     | 18     | 8      | -   | 11 891   |
| Miehet - Män                                       | 7                  | 3      | 1      | 2      | 1      | -      | -   | 11 064   |
| Naiset - Kvinnor                                   | 55                 | 5      | 12     | 13     | 17     | 8      | -   | 11 654   |
| 9132 Sairaala-, hoito- ja keittiöp. sekä siivoojat | 99 449             | 18 988 | 13 696 | 20 953 | 31 561 | 14 075 | 176 | 15 613   |
| Miehet - Män                                       | 10 838             | 4 841  | 2 451  | 1 799  | 1 328  | 380    | 39  | 14 078   |
| Naiset - Kvinnor                                   | 88 611             | 14 147 | 11 245 | 19 154 | 30 233 | 13 695 | 137 | 18 909   |
| 91321 Sairaala- ja hoitopulaiset                   | 25 464             | 2 230  | 2 978  | 5 675  | 9 960  | 4 596  | 25  | 17 641   |
| Miehet - Män                                       | 906                | 279    | 239    | 165    | 154    | 59     | 10  | 12 595   |
| Naiset - Kvinnor                                   | 24 558             | 1 951  | 2 739  | 5 510  | 9 806  | 4 537  | 15  | 17 705   |
| 91322 Siivoojat                                    | 53 903             | 11 636 | 7 186  | 10 720 | 16 825 | 7 386  | 150 | 14 046   |
| Miehet - Män                                       | 7 660              | 3 261  | 1 635  | 1 369  | 1 066  | 300    | 29  | 12 044   |
| Naiset - Kvinnor                                   | 46 243             | 8 375  | 5 551  | 9 351  | 15 759 | 7 086  | 121 | 14 248   |
| 91323 Keittiöpulaiset                              | 20 082             | 5 122  | 3 532  | 4 558  | 4 776  | 2 093  | 1   | 16 044   |
| Miehet - Män                                       | 2 272              | 1 301  | 577    | 265    | 108    | 21     | -   | 10 945   |
| Naiset - Kvinnor                                   | 17 810             | 3 821  | 2 955  | 4 293  | 4 668  | 2 072  | 1   | 16 444   |
| 9133 Puhdistajat ja prässääjät                     | 238                | 31     | 28     | 55     | 82     | 42     | -   | 17 412   |
| Miehet - Män                                       | 33                 | 11     | 6      | 8      | 5      | 3      | -   | 17 438   |
| Naiset - Kvinnor                                   | 205                | 20     | 22     | 47     | 77     | 39     | -   | 17 356   |
| 914 Kiinteistötyöntekijät ja ikkunanpesijät ym.    | 23 132             | 2 483  | 3 493  | 5 885  | 7 422  | 3 618  | 231 | 19 637   |
| Miehet - Män                                       | 18 931             | 1 642  | 2 964  | 5 118  | 6 151  | 2 881  | 175 | 20 296   |
| Naiset - Kvinnor                                   | 4 201              | 841    | 529    | 767    | 1 271  | 737    | 56  | 14 725   |
| 9141 Kiinteistöhuoltomiehet                        | 22 772             | 2 362  | 3 400  | 5 814  | 7 366  | 3 599  | 231 | 19 674   |
| Miehet - Män                                       | 18 680             | 1 540  | 2 890  | 5 075  | 6 123  | 2 877  | 175 | 20 338   |
| Naiset - Kvinnor                                   | 4 092              | 822    | 510    | 739    | 1 243  | 722    | 56  | 14 580   |
| 9142 Ajoneuvojen ja ikkunoiden pesijät ym.         | 360                | 121    | 93     | 71     | 56     | 19     | -   | 16 806   |
| Miehet - Män                                       | 251                | 102    | 74     | 43     | 28     | 4      | -   | 16 064   |
| Naiset - Kvinnor                                   | 109                | 19     | 19     | 28     | 28     | 15     | -   | 17 755   |
| 915 Lähetit, ovenvartijat ja mittareiden lukijat   | 12 409             | 5 617  | 2 076  | 1 845  | 1 917  | 907    | 47  | 11 102   |
| Miehet - Män                                       | 6 495              | 3 126  | 1 100  | 958    | 895    | 386    | 30  | 11 034   |
| Naiset - Kvinnor                                   | 5 914              | 2 491  | 976    | 887    | 1 022  | 521    | 17  | 11 129   |
| 9151 Sanomaleht. ja mainosten jakajat ja lähetit   | 10 088             | 5 082  | 1 455  | 1 361  | 1 486  | 679    | 25  | 9 508  |
| Miehet - Män                                       | 5 157              | 2 874  | 779    | 659    | 595    | 236    | 14  | 8 719  |
| Naiset - Kvinnor                                   | 4 931              | 2 208  | 676    | 702    | 891    | 443    | 11  | 10 143   |
| 9152 Ovenvartijat ja vahtimestarit                 | 2 153              | 517    | 596    | 444    | 371    | 203    | 22  | 17 662   |
| Miehet - Män                                       | 1 246              | 244    | 306    | 276    | 266    | 138    | 16  | 18 006   |
| Naiset - Kvinnor                                   | 907                | 273    | 290    | 168    | 105    | 65     | 6   | 17 116   |
| 9153 Sähkö- ja vesimittareiden lukijat ym.         | 168                | 18     | 25     | 40     | 60     | 25     | -   | 21 281   |
| Miehet - Män                                       | 92                 | 8      | 15     | 23     | 34     | 12     | -   | 23 449   |
| Naiset - Kvinnor                                   | 76                 | 10     | 10     | 17     | 26     | 13     | -   | 20 128   |

Taulukko 14. Työllinen työvoima ammatin, sukupuolen, iän ja valtionveronalaisten tulojen mukaan 31.12.2000  
 Tabell 14. Sysselsatt arbetskraft efter yrke, kön, ålder och statsskattepliktiga inkomster 31.12.2000  
 Table 14. Employed labour force by occupation, gender, age and income subject to state taxation on 31 December, 2000

| Ammatti, sukupuoli - Yrke, kön                   | Ikä - Ålder        |        |        |        |        |       |     | Mediaani-<br>tulot / v<br>Median-<br>inkomster<br>per år, Euro |
|--|--------------------|--------|--------|--------|--------|-------|-----|--|
|  | Yhteensä<br>Totalt | 15-24  | 25-34  | 35-44  | 45-54  | 55-64 | 65+ |  |
| 916 Puhdistustyöntekijät                         | 749                | 78     | 105    | 195    | 243    | 124   | 4   | 19 923   |
| Miehet - Män                                     | 614                | 57     | 86     | 166    | 202    | 99    | 4   | 20 641   |
| Naiset - Kvinnor                                 | 135                | 21     | 19     | 29     | 41     | 25    | -   | 17 077   |
| 9161 Jäte- ja kaatopaikkatyöntekijät             | 590                | 65     | 85     | 153    | 194    | 91    | 2   | 20 728   |
| Miehet - Män                                     | 519                | 47     | 73     | 142    | 174    | 81    | 2   | 21 237   |
| Naiset - Kvinnor                                 | 71                 | 18     | 12     | 11     | 20     | 10    | -   | 13 676   |
| 9162 Kadunlakaisijat ym.                         | 159                | 13     | 20     | 42     | 49     | 33    | 2   | 18 198   |
| Miehet - Män                                     | 95                 | 10     | 13     | 24     | 28     | 18    | 2   | 18 455   |
| Naiset - Kvinnor                                 | 64                 | 3      | 7      | 18     | 21     | 15    | -   | 17 969   |
| 92 Maa- ja metsätal. avustavat työntekijät       | 1 325              | 986    | 104    | 135    | 61     | 38    | 1   | 4 075  |
| Miehet - Män                                     | 539                | 408    | 39     | 50     | 25     | 17    | -   | 4 780  |
| Naiset - Kvinnor                                 | 786                | 578    | 65     | 85     | 36     | 21    | 1   | 3 713  |
| 921 Maa- ja metsätal. avustavat työntekijät      | 1 325              | 986    | 104    | 135    | 61     | 38    | 1   | 4 075  |
| Miehet - Män                                     | 539                | 408    | 39     | 50     | 25     | 17    | -   | 4 780  |
| Naiset - Kvinnor                                 | 786                | 578    | 65     | 85     | 36     | 21    | 1   | 3 713  |
| 9210 Maa- ja metsätal. avustavat työntekijät     | 1 325              | 986    | 104    | 135    | 61     | 38    | 1   | 4 075  |
| Miehet - Män                                     | 539                | 408    | 39     | 50     | 25     | 17    | -   | 4 780  |
| Naiset - Kvinnor                                 | 786                | 578    | 65     | 85     | 36     | 21    | 1   | 3 713  |
| 93 Teollisuuden ym. avustavat työntekijät        | 63 041             | 16 809 | 13 650 | 13 245 | 14 381 | 4 908 | 48  | 19 886   |
| Miehet - Män                                     | 46 775             | 12 491 | 10 870 | 10 092 | 10 019 | 3 266 | 37  | 20 779   |
| Naiset - Kvinnor                                 | 16 266             | 4 318  | 2 780  | 3 153  | 4 362  | 1 642 | 11  | 17 780   |
| 931 Kaivos- ja rak.alan ym. alojen avust. työnt. | 12 516             | 3 915  | 2 072  | 2 516  | 3 064  | 931   | 18  | 17 812   |
| Miehet - Män                                     | 11 366             | 3 344  | 1 929  | 2 376  | 2 849  | 852   | 16  | 18 385   |
| Naiset - Kvinnor                                 | 1 150              | 571    | 143    | 140    | 215    | 79    | 2   | 9 071  |
| 9311 Kaivosten avustavat työntekijät             | 17                 | 1      | 4      | 5      | 5      | 2     | -   | 26 135   |
| Miehet - Män                                     | 16                 | 1      | 4      | 5      | 5      | 1     | -   | ..   |
| Naiset - Kvinnor                                 | 1                  | -      | -      | -      | -      | 1     | -   | ..   |
| 9312 Maa- ja vesirak.alan avust. työnt.          | 5 246              | 885    | 904    | 1 311  | 1 688  | 449   | 9   | 20 590   |
| Miehet - Män                                     | 4 923              | 762    | 843    | 1 261  | 1 626  | 422   | 9   | 20 842   |
| Naiset - Kvinnor                                 | 323                | 123    | 61     | 50     | 62     | 27    | -   | 12 835   |
| 9313 Rakennusalan avustavat työntekijät          | 7 253              | 3 029  | 1 164  | 1 200  | 1 371  | 480   | 9   | 13 839   |
| Miehet - Män                                     | 6 427              | 2 581  | 1 082  | 1 110  | 1 218  | 429   | 7   | 14 767   |
| Naiset - Kvinnor                                 | 826                | 448    | 82     | 90     | 153    | 51    | 2   | 7 979  |
| 932 Pakkaajat ja muut avust. teoll.työnt. ym.    | 12 428             | 2 250  | 2 761  | 2 784  | 3 501  | 1 127 | 5   | 21 116   |
| Miehet - Män                                     | 6 064              | 1 191  | 1 577  | 1 387  | 1 489  | 420   | -   | 23 356   |
| Naiset - Kvinnor                                 | 6 364              | 1 059  | 1 184  | 1 397  | 2 012  | 707   | 5   | 19 553   |
| 9320 Pakkaajat, lajittelijat ym.                 | 12 428             | 2 250  | 2 761  | 2 784  | 3 501  | 1 127 | 5   | 21 116   |
| Miehet - Män                                     | 6 064              | 1 191  | 1 577  | 1 387  | 1 489  | 420   | -   | 23 356   |
| Naiset - Kvinnor                                 | 6 364              | 1 059  | 1 184  | 1 397  | 2 012  | 707   | 5   | 19 553   |
| 933 Rahdinkäsittelijät, varastotyöntekijät ym.   | 38 097             | 10 644 | 8 817  | 7 945  | 7 816  | 2 850 | 25  | 20 062   |
| Miehet - Män                                     | 29 345             | 7 956  | 7 364  | 6 329  | 5 681  | 1 994 | 21  | 21 184   |
| Naiset - Kvinnor                                 | 8 752              | 2 688  | 1 453  | 1 616  | 2 135  | 856   | 4   | 17 136   |
| 9330 Rahdinkäsittelijät, varastotyöntekijät ym.  | 38 097             | 10 644 | 8 817  | 7 945  | 7 816  | 2 850 | 25  | 20 062   |
| Miehet - Män                                     | 29 345             | 7 956  | 7 364  | 6 329  | 5 681  | 1 994 | 21  | 21 184   |
| Naiset - Kvinnor                                 | 8 752              | 2 688  | 1 453  | 1 616  | 2 135  | 856   | 4   | 17 136   |
| 0 Sotilaat                                       | 10 749             | 782    | 3 935  | 4 133  | 1 715  | 183   | 1   | 28 475   |
| Miehet - Män                                     | 10 424             | 753    | 3 863  | 4 056  | 1 598  | 153   | 1   | 28 616   |
| Naiset - Kvinnor                                 | 325                | 29     | 72     | 77     | 117    | 30    | -   | 25 864   |
| 01 Sotilaat                                      | 10 749             | 782    | 3 935  | 4 133  | 1 715  | 183   | 1   | 28 475   |
| Miehet - Män                                     | 10 424             | 753    | 3 863  | 4 056  | 1 598  | 153   | 1   | 28 616   |
| Naiset - Kvinnor                                 | 325                | 29     | 72     | 77     | 117    | 30    | -   | 25 864   |
| 011 Sotilaat                                     | 10 749             | 782    | 3 935  | 4 133  | 1 715  | 183   | 1   | 28 475   |
| Miehet - Män                                     | 10 424             | 753    | 3 863  | 4 056  | 1 598  | 153   | 1   | 28 616   |
| Naiset - Kvinnor                                 | 325                | 29     | 72     | 77     | 117    | 30    | -   | 25 864   |

Taulukko 14. Työllinen työvoima ammatin, sukupuolen, iän ja valtionveronalaisten tulojen mukaan 31.12.2000  
 Tabell 14. Sysselsatt arbetskraft efter yrke, kön, ålder och statsskattepliktiga inkomster 31.12.2000  
 Table 14. Employed labour force by occupation, gender, age and income subject to state taxation on 31 December, 2000

| Ammatti, sukupuoli - Yrke, kön | Ikä - Ålder        |        |        |        |        |       |       | Mediaani-<br>tulot / v<br>Median-<br>inkomster<br>per år, Euro |
|--------------------------------|--------------------|--------|--------|--------|--------|-------|-------|--|
|                                | Yhteensä<br>Totalt | 15-24  | 25-34  | 35-44  | 45-54  | 55-64 | 65+   |  |
| 0110 Sotilaat                  | 10 749             | 782    | 3 935  | 4 133  | 1 715  | 183   | 1     | 28 475   |
| Miehet - Män                   | 10 424             | 753    | 3 863  | 4 056  | 1 598  | 153   | 1     | 34 028   |
| Naiset - Kvinnor               | 325                | 29     | 72     | 77     | 117    | 30    | -     | 30 756   |
| 01101 Upseerit                 | 2 562              | 35     | 1 053  | 983    | 443    | 48    | -     | 35 682   |
| Miehet - Män                   | 2 561              | 35     | 1 052  | 983    | 443    | 48    | -     | ..   |
| Naiset - Kvinnor               | 1                  | -      | 1      | -      | -      | -     | -     | ..   |
| 01102 Erikoisupseerit          | 940                | 1      | 105    | 353    | 396    | 84    | 1     | 34 898   |
| Miehet - Män                   | 931                | 1      | 102    | 350    | 393    | 84    | 1     | 34 949   |
| Naiset - Kvinnor               | 9                  | -      | 3      | 3      | 3      | -     | -     | 30 234   |
| 01103 Opistoupseerit           | 4 769              | 179    | 1 811  | 2 187  | 591    | 1     | -     | 28 101   |
| Miehet - Män                   | 4 758              | 174    | 1 805  | 2 187  | 591    | 1     | -     | 28 135   |
| Naiset - Kvinnor               | 11                 | 5      | 6      | -      | -      | -     | -     | 22 667   |
| 01104 Sotilasammattihenkilöstö | 2 478              | 567    | 966    | 610    | 285    | 50    | -     | 21 268   |
| Miehet - Män                   | 2 174              | 543    | 904    | 536    | 171    | 20    | -     | 20 704   |
| Naiset - Kvinnor               | 304                | 24     | 62     | 74     | 114    | 30    | -     | 25 889   |
| 99 Tuntematon                  | 74 882             | 20 276 | 14 833 | 15 086 | 16 127 | 7 463 | 1 097 | 11 985   |
| Miehet - Män                   | 41 668             | 9 933  | 8 118  | 8 684  | 9 702  | 4 501 | 730   | 14 289   |
| Naiset - Kvinnor               | 33 214             | 10 343 | 6 715  | 6 402  | 6 425  | 2 962 | 367   | 9 928  |

## **Taulukko 15.**

**Työllinen työvoima sosioekonomisen aseman, sukupuolen ja iän mukaan 31.12.2000**

### **Huomautuksia:**

Sosioekonomisen aseman luokitus perustuu tietoihin henkilön pääasiallisesta toiminnasta, ammatista, ammattiasemasta sekä toimialasta.

Vuoden 2000 väestölaskennassa käytetään Tilastokeskuksen vuoden 1989 sosioekonomisen aseman luokitusta, joka on sovellettu vuoden 2001 ammatti- luokitukseen.

### **Julkaistu aluejako:**

Koko maa

### **Aikaisemmat julkaisut:**

1995 SVT, Väestö 1997:15, taulukko 9  
1993 SVT, Väestö 1996:5, taulukko 9  
1990 SVT, Väestölaskenta 1990, osa 8, taulu 8  
1985 SVT, VI C: 107, osa I, taulu 14  
1980 SVT, VI C: 106: osa I A, taulu 7 (114)  
1975 SVT, VI C: 105, osa I B, taulu 1 (204)  
1970 SVT, VI C: 104, osa IX, taulu 6 (035A)  
1960 SVT, VI C: 103, osa VI, taulu 1 (20)

## **Tabell 15.**

**Sysselsatt arbetskraft efter socioekonomisk ställning, kön och ålder 31.12.2000**

### **Anmärkningar:**

Klassificeringen baserar sig på uppgifter om huvudsaklig verksamhet, yrke, yrkesställning och näringsgren.

I folkräkningen 2000 används Statistikcentralens klassificering av socioekonomisk ställning 1989, varvid i yrkesklassificeringen 2001 utnyttjas.

### **Områdesindelning i publikationen:**

Hela landet

### **Tidigare publikationer:**

1995 FOS, Befolkning 1997:15, tabell 9  
1993 FOS, Befolkning 1996:5, tabell 9  
1990 FOS, Folkräkningen 1990, del 8, tabell 8  
1985 FOS, VI C: 107, del I, tabell 14  
1980 FOS, VI C: 106: del I A, tabell 7 (114)  
1975 FOS, VI C: 105, del I B, tabell 1 (204)  
1970 FOS, VI C: 104, del IX, tabell 6 (035A)  
1960 FOS, VI C: 103, del VI, tabell 1 (20)

Taulukko 15. Työllinen työvoima sosioekonomisen aseman, sukupuolen ja iän mukaan 31.12.2000  
 Tabell 15. Sysselsatt arbetskraft efter socioekonomisk ställning, kön och ålder 31.12.2000  
 Table 15. Employed labour force by socio-economic group, gender and age on 31 December, 2000

| Sosioekonominen asema<br>Socioekonomisk ställning                | Ikä - Ålder        |         |         |         |         |         |       |
|--|--------------------|---------|---------|---------|---------|---------|-------|
|  | Yhteensä<br>Totalt | 15-24   | 25-34   | 35-44   | 45-54   | 55-64   | 65+   |
| <b>Yhteensä - Totalt</b>   | 2 228 557          | 233 174 | 487 427 | 613 369 | 643 746 | 242 553 | 8 288 |
| Miehet - Män   | 1 151 121          | 121 186 | 266 959 | 317 706 | 320 735 | 120 517 | 4 018 |
| Naiset - Kvinnor   | 1 077 436          | 111 988 | 220 468 | 295 663 | 323 011 | 122 036 | 4 270 |
| <b>1 Yrittäjät</b>   |                    |         |         |         |         |         |       |
| Yhteensä - Totalt  | 244 550            | 4 930   | 34 313  | 71 701  | 91 201  | 41 557  | 848   |
| Miehet - Män   | 158 674            | 3 180   | 22 146  | 46 789  | 58 949  | 26 998  | 612   |
| Naiset - Kvinnor   | 85 876             | 1 750   | 12 167  | 24 912  | 32 252  | 14 559  | 236   |
| <b>10 Maa- ja metsätalousyrittäjät</b>                           |                    |         |         |         |         |         |       |
| Yhteensä - Totalt  | 82 934             | 1 331   | 10 514  | 24 223  | 31 026  | 15 710  | 130   |
| Miehet - Män   | 53 406             | 1 041   | 6 848   | 15 668  | 19 800  | 9 962   | 87    |
| Naiset - Kvinnor   | 29 528             | 290     | 3 666   | 8 555   | 11 226  | 5 748   | 43    |
| <b>20 Yrittäjät, ei maa- ja metsätalous</b>                      |                    |         |         |         |         |         |       |
| Yhteensä - Totalt  | 161 616            | 3 599   | 23 799  | 47 478  | 60 175  | 25 847  | 718   |
| Miehet - Män   | 105 268            | 2 139   | 15 298  | 31 121  | 39 149  | 17 036  | 525   |
| Naiset - Kvinnor   | 56 348             | 1 460   | 8 501   | 16 357  | 21 026  | 8 811   | 193   |
| <b>3 Ylemmät toimihenkilöt</b>                                   |                    |         |         |         |         |         |       |
| Yhteensä - Totalt  | 400 794            | 12 041  | 100 115 | 123 300 | 116 044 | 48 237  | 1 057 |
| Miehet - Män   | 214 011            | 6 458   | 52 846  | 64 624  | 62 355  | 27 033  | 695   |
| Naiset - Kvinnor   | 186 783            | 5 583   | 47 269  | 58 676  | 53 689  | 21 204  | 362   |
| <b>31 Johtotehtävissä toimivat ylemmät toimihenkilöt</b>         |                    |         |         |         |         |         |       |
| Yhteensä - Totalt  | 75 184             | 530     | 11 576  | 23 600  | 27 612  | 11 774  | 92    |
| Miehet - Män   | 52 335             | 346     | 7 991   | 16 188  | 19 100  | 8 630   | 80    |
| Naiset - Kvinnor   | 22 849             | 184     | 3 585   | 7 412   | 8 512   | 3 144   | 12    |
| <b>32 Suunn- ja tutkimusteht. toimivat ylemmät toimih.</b>       |                    |         |         |         |         |         |       |
| Yhteensä - Totalt  | 116 399            | 3 637   | 37 584  | 36 457  | 28 615  | 10 002  | 104   |
| Miehet - Män   | 82 955             | 2 704   | 27 001  | 25 769  | 20 075  | 7 320   | 86    |
| Naiset - Kvinnor   | 33 444             | 933     | 10 583  | 10 688  | 8 540   | 2 682   | 18    |
| <b>33 Opetustehtävissä toimivat ylemmät toimihenkilöt</b>        |                    |         |         |         |         |         |       |
| Yhteensä - Totalt  | 110 759            | 4 269   | 27 147  | 32 611  | 31 671  | 14 499  | 562   |
| Miehet - Män   | 38 023             | 1 796   | 8 109   | 10 525  | 11 501  | 5 794   | 298   |
| Naiset - Kvinnor   | 72 736             | 2 473   | 19 038  | 22 086  | 20 170  | 8 705   | 264   |
| <b>34 Muut ylemmät toimihenkilöt</b>                             |                    |         |         |         |         |         |       |
| Yhteensä - Totalt  | 98 452             | 3 605   | 23 808  | 30 632  | 28 146  | 11 962  | 299   |
| Miehet - Män   | 40 698             | 1 612   | 9 745   | 12 142  | 11 679  | 5 289   | 231   |
| Naiset - Kvinnor   | 57 754             | 1 993   | 14 063  | 18 490  | 16 467  | 6 673   | 68    |
| <b>4 Alemmat toimihenkilöt</b>                                   |                    |         |         |         |         |         |       |
| Yhteensä - Totalt  | 734 347            | 69 576  | 170 507 | 210 561 | 209 836 | 72 875  | 992   |
| Miehet - Män   | 238 345            | 23 371  | 64 288  | 66 697  | 60 596  | 22 844  | 549   |
| Naiset - Kvinnor   | 496 002            | 46 205  | 106 219 | 143 864 | 149 240 | 50 031  | 443   |
| <b>41 Työnjohtotehtävissä toimivat alemmat toimihenkilöt</b>     |                    |         |         |         |         |         |       |
| Yhteensä - Totalt  | 124 861            | 4 088   | 27 449  | 37 159  | 40 213  | 15 804  | 148   |
| Miehet - Män   | 91 637             | 2 573   | 20 296  | 27 413  | 29 461  | 11 785  | 109   |
| Naiset - Kvinnor   | 33 224             | 1 515   | 7 153   | 9 746   | 10 752  | 4 019   | 39    |
| <b>42 Itsenäistä toimistotyötä tekevät alemmat toimihenkilöt</b> |                    |         |         |         |         |         |       |
| Yhteensä - Totalt  | 336 848            | 39 579  | 79 608  | 92 545  | 92 240  | 32 452  | 424   |
| Miehet - Män   | 96 018             | 13 311  | 28 515  | 25 974  | 20 534  | 7 454   | 230   |
| Naiset - Kvinnor   | 240 830            | 26 268  | 51 093  | 66 571  | 71 706  | 24 998  | 194   |
| <b>43 Epäitsenäistä toimistotyötä tekevät alemmat toimih.</b>    |                    |         |         |         |         |         |       |
| Yhteensä - Totalt  | 48 932             | 8 250   | 12 316  | 12 039  | 11 960  | 4 269   | 98    |
| Miehet - Män   | 10 390             | 3 246   | 3 636   | 1 677   | 1 321   | 469     | 41    |
| Naiset - Kvinnor   | 38 542             | 5 004   | 8 680   | 10 362  | 10 639  | 3 800   | 57    |
| <b>44 Muut alemmat toimihenkilöt</b>                             |                    |         |         |         |         |         |       |
| Yhteensä - Totalt  | 223 706            | 17 659  | 51 134  | 68 818  | 65 423  | 20 350  | 322   |
| Miehet - Män   | 40 300             | 4 241   | 11 841  | 11 633  | 9 280   | 3 136   | 169   |
| Naiset - Kvinnor   | 183 406            | 13 418  | 39 293  | 57 185  | 56 143  | 17 214  | 153   |

Taulukko 15. Työllinen työvoima sosioekonomisen aseman, sukupuolen ja iän mukaan 31.12.2000

Tabell 15. Sysselsatt arbetskraft efter socioekonomisk ställning, kön och ålder 31.12.2000

Table 15. Employed labour force by socio-economic group, gender and age on 31 December, 2000

| Sosioekonominen asema<br>Socioekonomisk ställning | Ikä - Ålder        |         |         |         |         |        |       |
|---|--------------------|---------|---------|---------|---------|--------|-------|
|   | Yhteensä<br>Totalt | 15-24   | 25-34   | 35-44   | 45-54   | 55-64  | 65+   |
| <b>5 Työntekijät</b>                              |                    |         |         |         |         |        |       |
| Yhteensä - Totalt                                 | 790 050            | 127 466 | 170 481 | 197 059 | 215 609 | 74 869 | 4 566 |
| Miehet - Män                                      | 508 620            | 78 967  | 121 372 | 133 596 | 132 352 | 40 707 | 1 626 |
| Naiset - Kvinnor                                  | 281 430            | 48 499  | 49 109  | 63 463  | 83 257  | 34 162 | 2 940 |
| <b>51 Maa- ja metsätaloustyöntekijät</b>          |                    |         |         |         |         |        |       |
| Yhteensä - Totalt                                 | 22 245             | 3 202   | 4 847   | 6 048   | 5 972   | 2 093  | 83    |
| Miehet - Män                                      | 14 855             | 1 751   | 3 033   | 4 196   | 4 386   | 1 423  | 66    |
| Naiset - Kvinnor                                  | 7 390              | 1 451   | 1 814   | 1 852   | 1 586   | 670    | 17    |
| <b>52 Teollisuustyöntekijät</b>                   |                    |         |         |         |         |        |       |
| Yhteensä - Totalt                                 | 328 979            | 44 734  | 77 849  | 87 515  | 92 876  | 25 751 | 254   |
| Miehet - Män                                      | 268 157            | 36 555  | 65 280  | 72 393  | 73 878  | 19 845 | 206   |
| Naiset - Kvinnor                                  | 60 822             | 8 179   | 12 569  | 15 122  | 18 998  | 5 906  | 48    |
| <b>53 Muut tuotantotyöntekijät</b>                |                    |         |         |         |         |        |       |
| Yhteensä - Totalt                                 | 128 101            | 21 631  | 28 388  | 32 077  | 34 129  | 11 745 | 131   |
| Miehet - Män                                      | 77 348             | 12 780  | 19 064  | 19 554  | 19 702  | 6 156  | 92    |
| Naiset - Kvinnor                                  | 50 753             | 8 851   | 9 324   | 12 523  | 14 427  | 5 589  | 39    |
| <b>54 Jakelu- ja palvelutyöntekijät</b>           |                    |         |         |         |         |        |       |
| Yhteensä - Totalt                                 | 310 725            | 57 899  | 59 397  | 71 419  | 82 632  | 35 280 | 4 098 |
| Miehet - Män                                      | 148 260            | 27 881  | 33 995  | 37 453  | 34 386  | 13 283 | 1 262 |
| Naiset - Kvinnor                                  | 162 465            | 30 018  | 25 402  | 33 966  | 48 246  | 21 997 | 2 836 |
| <b>9 Tuntematon</b>                               |                    |         |         |         |         |        |       |
| Yhteensä - Totalt                                 | 58 816             | 19 161  | 12 011  | 10 748  | 11 056  | 5 015  | 825   |
| Miehet - Män                                      | 31 471             | 9 210   | 6 307   | 6 000   | 6 483   | 2 935  | 536   |
| Naiset - Kvinnor                                  | 27 345             | 9 951   | 5 704   | 4 748   | 4 573   | 2 080  | 289   |
| <b>99 Tuntematon</b>                              |                    |         |         |         |         |        |       |
| Yhteensä - Totalt                                 | 58 816             | 19 161  | 12 011  | 10 748  | 11 056  | 5 015  | 825   |
| Miehet - Män                                      | 31 471             | 9 210   | 6 307   | 6 000   | 6 483   | 2 935  | 536   |
| Naiset - Kvinnor                                  | 27 345             | 9 951   | 5 704   | 4 748   | 4 573   | 2 080  | 289   |

## *Liitteet – Bilagor – Appendices*



## Käsitteet ja määritelmät

### Alue

Alueella asuva työllinen työvoima

Alueella työssäkäyvät

Ammatti

Ammattiasema

Asuinpaikka

Elinkeino → Toimiala

Eläkeläiset

Huoltosuhde (taloudellinen)

Ikä

Juridinen muoto → Työnantajasektori

Koulutus

Kunta

Kuntaryhmitys → Tilastollinen kuntaryhmitys

Lääni

Maakunta

Muut työvoiman ulkopuolella olevat → Pääasiallinen toiminta

Opiskelijat, koululaiset

Palkansaajat → Ammattiasema

Pääasiallinen toiminta

Seutukunta

Sosioekonominen asema

Sukupuoli

Tilastollinen kuntaryhmitys

Toimiala

Toimipaikka

Työkäinen väestö

Työllinen työvoima

Työnantajasektori

Työpaikka

Työttömyysaste

Työttömät (työtön työvoima)

Työvoima

Varusmiehet, siviilipalvelusmiehet

Väestö

Yrittäjät → Ammattiasema

### Alue

Hallinnolliset aluejaot ovat ajankohdan 1.1.2001 mukaiset. Hallinnollisten aluejakojen lisäksi tietoja voidaan tuottaa myös koordinaatteihin perustuvilla aluejaoilla, kuten esim. osa-alueet, taajamat ja karttaruudut.

Luettelo seutukunnista ja niihin kuuluvista kunnista on liitteessä 3 sivulla 363. Luettelo lääneistä, maakunnista ja kunnista sekä tapahtuneista aluemuutoksista sisältyy Tilastokeskuksen Kunnat ja kuntapohjaiset alueluokitukset 2001 -julkaisuun.

Katso *kunta, lääni, maakunta, seutukunta*.

### Alueella asuva työllinen työvoima

Alueella asuvalla työllisellä työvoimalla tarkoitetaan kaikkia tällä alueella asuvia työllisiä, riippumatta siitä, missä henkilön työpaikka sijaitsee. Alueella asuva työllinen työvoima muodostaa ns. työllisen yöväestön.

Katso *työllinen työvoima*.

### Alueella työssäkäyvät

Alueella työssäkävillä tarkoitetaan kaikkia tällä alueella työssäkäyviä henkilöitä riippumatta heidän asuinpaikastaan. Alueella työssäkäyvät muodostavat ns. työllisen päiväväestön, jonka määrää voidaan pitää mittarina alueen työpaikkojen määrälle.

Katso *työpaikka*.

### Ammatti

Ammatilla tarkoitetaan sitä toimintaa tai työtä, jota henkilö tekee tuloa saadakseen. Vuoden 2000 väestölaskennassa käytetään vuoden 2001 ammattiluokitusta, joka on vuoden 1997 ammattiluokituksen tarkistettu versio. Nämä ammattiluokitukset perustuvat kansainväliseen, ISCO88-ammattiluokitukseen (International Standard Classification of Occupations), joka on kehitetty EU:n tarpeisiin. Ammattiluokituksessa on entistä paremmin pyritty ottamaan huomioon tietyn työn (ammatin) vaatima ammattitaito ja erikoistuminen. Suurin muutos 1997 ja 2001 luokitusten välillä on terveydenhuollon ammattien siirtäminen pääluokasta toiseen. Muutokset on kuvattu luokituksen käsikirjassa (Käsikirjoja 14, Helsinki 2001). Vuoden 1995 väestölaskennan ammattitiedot on luokiteltu vuoden 1997 ammattiluokituksel-

la, mutta on muunnettavissa koneellisesti vuoden 2001 luokitukseen.

Ammattiluokitus rakentuu siten, että ammateilla on hierarkkinen, eri tarkkuustasoja sisältävä koodi. Suomen luokituksessa tarkin taso on 5-numerotaso. Tarkimman tason ammattiluokatkin sisältävät vielä erilaisia ammattinimikkeitä. Suomen ammattiluokitus noudattaa melko tarkasti EU:n ISCO88-sovellusta 4-numerotasolle saakka. 5-numerotason ammattiryhmät palvelevat lähinnä kansallisia tarpeita. Väestölaskennassa ammattitiedot luokitellaan pääasiassa ammattiluokituksen tarkimmalla tasolla, joitakin luokkia on riittävän tiedon puuttuessa jätetty 3- tai 4-numerotasolle.

Ammattien luokittelun lähtökohtana on, että kaikki samaa työtä tekevät saavat saman ammattikoodin riippumatta esim. toimialasta tai ammatiasemasta. Kuitenkin kooditettaessa monikäsitteisiä tai puutteellisia ammattinimikkeitä on käytetty hyväksi tietoja mm. henkilön työpaikasta, koulutuksesta ja aikaisemmasta toiminnasta.

Ammattitiedot on saatu väestölaskennassa kattavasti vain työlliseen työvoimaan kuuluville. Osalle työttömiä ammattitietoja on saatu työministeriön rekistereistä.

Vuoden 2000 väestölaskennassa ammattinimikkeitä on saatu pääosin seuraavista lähteistä:

- valtion palveluksessa oleville valtion palvelusuhderekistereistä
- kunnan palveluksessa oleville kuntien henkilötörekistereistä
- yksityisen sektorin palveluksessa oleville työnantajaliittojen tiedoista, palkkatilastosta sekä järjestäytymättömille yrityksille tehdystä ammattikyselystä.

Eri lähteistä kerätyt ammattinimikkeet on kooditettu pääasiassa koneellista tunnistusta käyttäen eli vertaamalla näitä ko. tarkoitusta varten luodun "ammattisanakirjan" nimikkeisiin.

Vuoden 2001 ammattiluokitus on esitetty julkaisussa "Ammattiluokitus 2001", Tilastokeskus, Käsikirjoja nro 14 (2001) ja vuoden 1997 ammattiluokitus samalla numerolla vuonna 1997.

## Ammattiasema

Ammattiasema kuvaa työllisten asemaa työelämässä. Käytetty luokitus on seuraava:

- palkansaajat
- yrittäjät

Yrittäjiä ei voida jakaa työnantaja- ja yksinäisyrittäjiin. Ryhmä "yrittäjät" sisältää myös ne perheen-

jäsenet, jotka muina kuin palkansaajina työskentelevät yrityksessä.

Tieto ammatiasemasta perustuu henkilön eläkevakuutustietoihin sekä palkka- ja yrittäjätulon määrään.

Katso *pääasiallinen toiminta*.

## Asuinpaikka

Asuinpaikalla tarkoitetaan sen asunnon sijaintia, jossa henkilö oli kirjoilla vuoden viimeisenä päivänä. Uusi kotikuntalaki antaa henkilölle mahdollisuuden vapaammin valita vakinaisen asuinpaikkansa. Esim. opiskelijat voivat halutessaan olla kirjoilla opiskelupaikkakunnalla.

Henkilöllä voi vakinaisen asuinpaikan lisäksi olla tilapäinen asuinpaikka asunnossa, jossa hän ilmoituksensa mukaan asuu tilapäisesti vähintään kolme kuukautta. Uusi kotikuntalaki ei kuitenkaan enää vaadi ilmoituksen tekemistä tilapäisestä asumisesta. Myös asunnottomat kuuluvat kunnassa vakinaisesti asuvaan väestöön. Tieto henkilön asuinpaikasta on saatu Väestörekisterikeskuksen väestötietojärjestelmästä.

Katso *väestö*.

## Eläkeläiset

Eläkeläisiksi katsotaan kaikki ne, jotka Kansaneläkelaitoksen tai Eläketurvakeskuksen tietojen mukaan saavat eläkettä (pl. perhe-eläke, osa-aikaeläke) eivätkä ole ansiotyössä. Myös kaikki yli 74-vuotiaat on päätelty eläkeläisiksi. Osa henkilöistä on päätelty eläkeläisiksi myös eläketulon perusteella.

Katso *pääasiallinen toiminta*.

## Huoltosuhte (taloudellinen)

Väestörakennetta mitataan ns. taloudellisella huoltosuhteella, jossa lasketaan kuinka monta työvoiman ulkopuolella olevaa ja työtöntä on yhtä työllistä kohti.

## Ikä

Ikä tarkoittaa henkilön ikää kokonaisina vuosina vuoden viimeisenä päivänä. Tieto on saatu väestötietojärjestelmästä.

Ikää on käytetty myös apumuuttujana. Esim. työvoimaan voivat kuulua vain 15–74-vuotiaat.

## Koulutus

Koulutukseksi katsotaan kaikki sellainen perusasteen jälkeinen loppuun suoritettu koulutus, jonka kesto on vähintään 400 tuntia. Aikuiskoulutusta, kuten työnantajan järjestämää koulutusta, järjestöjen ja yhdistysten antamaa koulutusta, kielikursseja, kirjeopetusta tms., ei lueta koulutukseksi.

Koulutusastejaottelu noudattaa koulujärjestelmän rakennetta, jossa koulutus etenee vuosijaksotain alemmilta koulutuksen asteilta ylemmille. Mitä pidemmästä koulutuksesta on kysymys, sitä korkeampi on koulutusaste.

Kultakin henkilöltä on otettu huomioon vain yksi koulutus, joka on korkein suoritettu tutkinto tai samanasteisista tutkinnoista viimeksi suoritettu tutkinto. Poikkeuksena ovat ne tapaukset, jolloin henkilö on suorittanut ylioppilastutkinnon ja jonkin ammatillisen tutkinnon. Tällöin koulutus määräytyy ammatillisen tutkinnon mukaan.

Koulutustiedot on saatu Tilastokeskuksen tutkintorekisteristä. Vuoden 1995 väestölaskennan yhteydessä täydennettiin väestön tutkintotietoja ulkomaalaisten ulkomailla suoritettujen tutkintojen osalta. Tietoa täydennettäessä käytettiin työministeriön työnhakijarekisterin tutkintotietoa.

Tiedot ovat vuoden viimeisen päivän mukaisia. Tarkempaa tietoa koulutusluokituksista saa julkaisusta "Koulutusluokitus 2000, 12. uusittu laitos".

## Kunta

1.1.2001 Suomessa oli 448 kuntaa. Luettelo kunnista, kuntamuodoista ja niissä tapahtuneista muutoksista sisältyy Tilastokeskuksen Kunnat ja kuntapohjaiset aluejaot 2001 -julkaisuun.

Katso *tilastollinen kuntaryhmitys*.

## Lääni

1.1.2001 Suomessa oli 5 lääniä ja Ahvenanmaa.

- Etelä-Suomen lääni
- Länsi-Suomen lääni
- Itä-Suomen lääni
- Oulun lääni
- Lapin lääni

Ahvenanmaa.

Lääneittäinen luettelo kunnista ja tapahtuneista aluemuutoksista sisältyy Tilastokeskuksen Kunnat ja kuntapohjaiset aluejaot 2001 -julkaisuun.

Katso *maakunta*.

## Maakunta

1.1.2001 Suomessa oli 19 maakuntaa ja Ahvenanmaa. Maakuntajakoa käytetään yhä enemmän läänijaon sijasta tilastoinnissa. Maakunnat muodostavat NUTS 3 -tason Suomen NUTS-aluejaossa. NUTS (Nomenclature of territorial units for statistics) on Euroopan unionin tilastollinen alueluokitusjärjestelmä, jonka mukaan laaditaan EU:n yhteiset tilastot.

Maakunnat:

- Uusimaa
- Itä-Uusimaa
- Varsinais-Suomi
- Satakunta
- Kanta-Häme
- Pirkanmaa
- Päijät-Häme
- Kymenlaakso
- Etelä-Karjala
- Etelä-Savo
- Pohjois-Savo
- Pohjois-Karjala
- Keski-Suomi
- Etelä-Pohjanmaa
- Pohjanmaa
- Keski-Pohjanmaa
- Pohjois-Pohjanmaa
- Kainuu
- Lappi

Ahvenanmaa.

Katso *seutukunta*.

## Opiskelijat, koululaiset

Opiskelija tai koululainen on 15 vuotta täyttänyt henkilö, joka opiskelee päätoimisesti jossakin oppilaitoksessa eikä ole ansiotyössä eikä työtön.

Tieto opiskelusta on saatu mm. Tilastokeskuksen korkeakouluopiskelijatiedostosta, opetushallituksen yhteisvalintarekisteristä ja Valtion opintotukikeskuksen opintotukirekisteristä. Vuoden viimeisellä viikolla työvoimakoulutuksessa olevat lasketaan myös opiskelijoiksi. Osa henkilöistä on päätelty koululaisiksi myös iän perusteella. Alle 15-vuotiaat koululaiset kuuluvat pääasiallisen toiminnan luokkaan "0-14-vuotiaat".

Katso *pääasiallinen toiminta*.

## Pääasiallinen toiminta

Pääasiallisen toiminnan käsite kuvaa henkilön taloudellisen toiminnan laatua. Väestö jaetaan pääasiallisen toiminnan perusteella työvoimaan kuuluviin ja työvoiman ulkopuolella oleviin. Nämä ryhmät voidaan edelleen jakaa alaryhmiin. Luokitus perustuu tietoihin henkilön toiminnasta vuoden viimeisellä viikolla.

Pääasiallisen toiminnan mukainen luokitus on seuraava:

### Työvoima

- työlliset
- työttömät

### Työvoiman ulkopuolella olevat

- 0–14-vuotiaat
- opiskelijat, koululaiset
- eläkeläiset
- varusmiehet, siviilipalvelusmiehet
- muut työvoiman ulkopuolella olevat

Tiedot pääasiallisesta toiminnasta perustuvat eri rekistereistä saatuihin tietoihin. Työvoimaan kuuluvuus on pääasiallisen toiminnan päättelyssä asetettu ensisijalle. Työvoiman sisällä taas on työttömien päättely tehty ennen työllisten päättelyä.

Ryhmä ”muut työvoiman ulkopuolella olevat” muodostuu henkilöistä, jotka ovat työvoiman ulkopuolella eivätkä myöskään kuulu seuraaviin ryhmiin: 0–14-vuotiaat, opiskelijat, varusmiehet tai eläkeläiset.

### Työllisiksi määritellään palkansaajat ja yrittäjät.

**Palkansaajiksi** määritellään 15–74-vuotiaat henkilöt, joilla on jonkin eläkevakuutusjärjestelmän työsuhderekisterin mukaan vuoden viimeisellä viikolla voimassa oleva työsuhde ja jotka eivät työministeriön työnhakijarekisterin mukaan ole työttömiä työnhakijoita vuoden viimeisenä työpäivänä eivätkä varusmiehiä tai siviilipalvelusmiehiä vuoden viimeisellä viikolla. Edellytyksenä on lisäksi, että jos henkilöllä on työsuhteen kanssa samanaikaisesti voimassa yrittäjäeläkevakuutus, palkkatulot verotuksessa ovat suuremmat kuin yrittäjätulot. Mikäli 15–74-vuotias henkilö ei ole yrittäjä, työtön, opiskelija, eläkeläinen, siviilipalvelusmies tai varusmies ja hänen palkkatulonsa ylittävät määritellyn tulorajan (tuloraja määritellään päättelyn yhteydessä käyttäen hyväksi työvoimatutkimuksen palkansaajia koskevia tietoja), määritellään hänet palkansaajaksi, vaikka hänellä ei työsuhdeaineistojen mukaan olisikaan voimassa olevaa työsuhdetta.

**Yrittäjiksi** määritellään 15–74-vuotiaat henkilöt, joilla on tutkimusviikolla voimassa oleva yrittäjäeläkevakuutus ja jotka eivät ole työttömiä vuoden viimeisenä työpäivänä eivätkä varusmiehiä tai siviilipalvelusmiehiä vuoden viimeisellä viikolla. Mikäli henkilöllä on yrittäjäeläkevakuutuksen lisäksi samanaikaisesti voimassa oleva työsuhde, edellytetään, että yrittäjätulot ovat suuremmat kuin palkkatulot. Yrittäjiksi määritellään lisäksi henkilöt, joilla yrittäjätulot ylittävät määritellyn tulorajan, edellyttäen, että he eivät ole eläkkeellä tutkimusviikolla. Tuloraja määritellään vuosittain päättelyiden yhteydessä käyttäen hyväksi työvoimatutkimuksen yrittäjiä koskevia tietoja.

**Työttömiksi** määritellään 15–74-vuotiaat henkilöt, jotka ovat työministeriön työnhakijarekisterin mukaan työttömiä työnhakijoita vuoden viimeisenä työpäivänä.

**Opiskelijoiksi** määritellään 15–74-vuotiaat henkilöt, jotka eivät ole varusmiehiä, siviilipalvelusmiehiä, työllisiä tai työttömiä ja jotka ovat Tilastokeskuksen korkeakouluopiskelijatiedoston mukaan läsnäolevia opiskelijoita jossakin korkeakoulussa syyslukukaudella tai saaneet Kansaneläkelaitoksen opintotukirekisterin mukaan opintotukea syyslukukaudella tai olleet työministeriön työnhakijarekisterin mukaan työllisyyskoulutuksessa tutkimusviikolla tai opiskelivat lukiossa tai ammatillisessa oppilaitoksessa Tilastokeskuksen henkilö pohjaisen opiskelijatiedoston mukaan. Lisäksi opiskelijoiksi määritellään 15-vuotiaat sekä tutkimusvuonna tai kahtena edellisenä vuonna yhteisvalintarekisterin mukaan opintonsa aloittaneet henkilöt.

**Eläkeläisiksi** määritellään henkilöt, jotka eivät ole työllisiä, työttömiä, varusmiehiä, siviilipalvelusmiehiä tai opiskelijoita ja jotka ovat Kansaneläkelaitoksen tai Eläketurvakeskuksen tietojen mukaan eläkkeellä tai ovat vähintään 75-vuotiaita. Eläkeläisiksi määritellään lisäksi henkilöt, joiden eläketulot ylittävät määritellyn tulorajan ja eläke ei ole leskeneläke.

**Varusmiehiksi** määritellään henkilöt, jotka ovat pääesikunnan mukaan olleet varusmiespalveluksessa vuoden viimeisellä viikolla. Siviilipalvelusmiehiksi määritellään henkilöt, jotka ovat olleet työministeriön mukaan siviilipalveluksessa tutkimusviikolla.

**Muihin työvoimaan kuulumattomiin** määritellään 15–74-vuotiaat henkilöt, jotka eivät ole työllisiä, työttömiä, opiskelijoita, eläkeläisiä tai varusmiehiä (tai siviilipalvelusmiehiä). Kotitaloustyötä tekeviä ei ole voitu erottaa omaksi ryhmäkseen, vaan nämä henkilöt sisältyvät myös tähän ryhmään.

Katso *ammattiasema, eläkeläiset, opiskelijat, työllinen työvoima, työttömät, työvoima, varusmiehet*.

## Seutukunta

NUTS (Nomenclature of territorial units for statistics) on Euroopan unionin tilastollinen alueluokitusjärjestelmä, jonka mukaan laaditaan EU:n yhteiset tilastot. Suomen NUTS 4 -aluejako perustuu seutukuntiin. Ne muodostavat yhden Suomen kansallisen aluepolitiikan perusaluejaoista EU:ssa eli tukea saavat alueet määritellään seutukunnittain. Seutukuntajako on kuntapohjainen ja sen vahvistaa sisäministeriö. 1.1.2001 lopussa Suomessa oli 82 seutukuntaa. Seutukunnat ja niihin kuuluvat kunnat on lueteltu liitteessä 3 sivulla 331.

Katso *maakunta*.

## Sosioekonominen asema

Luokitus perustuu tietoihin henkilön pääasiallisesta toiminnasta, ammatista, ammattiasemasta sekä toimialasta.

Vuoden 2000 väestölaskennassa käytetään Tilastokeskuksen vuoden 1989 sosioekonomisen aseman luokitusta, joka on sovellettu vuoden 2001 ammatiluokitukseen.

Henkilöt on luokiteltu oman toimintansa perusteella lukuun ottamatta 0–15-vuotiaita ja ryhmää ”muut työvoimaan kuulumattomat” (lähinnä omaa kotitaloutta hoitavat), jotka ovat saaneet asutokunnan viitehenkilön sosioekonomisen aseman. Laskennassa käytetyn sosioekonomisen asema -luokituksen pääryhmät ovat seuraavat:

- yrittäjät
- ylemmät toimihenkilöt
- alemmat toimihenkilöt
- työntekijät
- opiskelijat
- eläkeläiset
- muut.

## Sukupuoli

Tieto sukupuolesta on saatu väestötietojärjestelmästä.

## Tilastollinen kuntaryhmitys

Tilastokeskus on ottanut käyttöön uuden tilastollisen kuntaryhmituksen vuodesta 1989 lähtien. Tämä luokitus erottelee kuntia kaupunkimaisuuden ja maaseutumaisuuden mukaan paremmin kuin hallinnollinen jako kaupunkeihin ja muihin kuntiin.

Uudessa kuntaryhmityksessä kunnat ryhmitellään taajamaväestön osuuden ja suurimman taajaman väkiluvun perusteella kolmeen luokkaan:

1. Kaupunkimaiset kunnat
2. Taajaan asutut kunnat
3. Maaseutumaiset kunnat

**Kaupunkimaisiin kuntiin** luetaan ne kunnat, joiden väestöstä vähintään 90 % asuu taajamissa tai suurimman taajaman väkiluku on vähintään 15 000.

**Taajaan asuttuja kuntia** ovat puolestaan ne kunnat, joiden väestöstä vähintään 60 %, mutta alle 90 % asuu taajamissa ja suurimman taajaman väkiluku on vähintään 4 000, mutta alle 15 000.

**Maaseutumaisiin kuntiin** kuuluvat ne kunnat, joiden väestöstä alle 60 % asuu taajamissa ja suurimman taajaman väkiluku on alle 15 000 sekä ne kunnat joiden väestöstä vähintään 60 %, mutta alle 90 % asuu taajamissa ja suurimman taajaman väkiluku on alle 4 000.

Luettelo ajankohdan 1.1.2001 taajamarajojen perusteella muodostetun tilastollisen kuntaryhmittelyn mukaisista kunnista sisältyy Kunnat ja kuntapohjaiset aluejaot 2001 -julkaisuun.

Katso *kunta*.

## Toimiala

Henkilön toimiala (elinkeino) määräytyy hänen työpaikkansa toimialan mukaan. Kaikki samassa toimipaikassa työskentelevät saavat saman toimialan ammatistaan riippumatta. Työpaikan toimiala määritetään kullekin toimipaikalle ja itsenäiselle ammatinharjoittajalle Tilastokeskuksen toimialaluokituksen mukaisesti.

Toimipaikassa yritys harjoittaa pääasiassa yhdenlaatuista toimintaa. Saman yrityksen eri sijaintipaikoilla harjoittamat toiminnot katsotaan yleensä eri toimipaikoiksi.

Tieto toimialasta perustuu yleensä Tilastokeskuksen yritys- ja toimipaikkarekisterin, valtion virastojen ja toimipaikkojen rekisterin sekä Kuntien eläkevaikutuksen toimintayksikkörekisterin tietoihin.

Työssäkäyntitilastossa on vuodesta 1993 alkaen ollut käytössä vuoden 1995 toimialaluokitus (TOL95). Luokitus noudattaa pääasiassa EU:n toimialaluokituksen (NACE Rev. 1) rakennetta ja koodijärjestelmää aina nelinumerasolalle asti. Viisinumerotaso on Suomen kansallinen tarkennus.

Toimialaluokitus 1995 on esitetty julkaisussa ”Toimialaluokitus (TOL) 1995, toinen tarkistettu painos. Tilastokeskus, Käsikirjoja Nro 4, toinen tarkistettu painos, Helsinki 1999.”

Katso *toimipaikka*.

## Toimipaikka

Toimipaikka on yhden yrityksen tai yritystyyppisen yksikön omistama, yhdessä paikassa sijaitseva ja pääasiassa yhdenlaisia tavaroita tai palveluksia tuottava tuotantoyksikkö.

## Työkäinen väestö

Työkäiseen väestöön kuuluvat kaikki 15–74-vuotiaat henkilöt.

## Työllinen työvoima

Työlliseen työvoimaan luetaan kaikki 15–74-vuotiaat henkilöt, jotka vuoden viimeisellä viikolla olivat ansiotyössä. Tieto työllisyydestä perustuu työeläke- ja veroviranomaisten tietoihin.

Katso *pääasiallinen toiminta, työvoima*.

## Työnantajasektori

Työnantajasektoriluokitus kuvaa työpaikan omistajuutta ja yritysmuotoa. Sen avulla voidaan tehdä jako mm. julkisen ja yksityisen sektorin välillä.

Käytetty luokitus on seuraava:

### Julkinen sektori

- valtio
- kunta

### Valtioenemmistöiset oy:t

### Yksityinen sektori

- osakeyhtiö (ei asunto-osakeyhtiö)
- muu

### Muu tai tuntematon

Tieto työnantajasektorista perustuu Tilastokeskuksen yritys- ja toimipaikkarekisterin tietoihin yritysten omistajatyypistä ja oikeudellisesta muodosta. Näihin liittyvät luokitukset on esitetty julkaisussa "Institutionaalinen sektoriluokitus".

## Työpaikka

Tietyllä alueella työskentelevien henkilöiden lukumäärää voidaan käyttää kuvaamaan työpaikkojen lukumäärää tällä alueella. Jokaisen työllisen henkilön on tällöin ajateltu muodostavan yhden työpaikan. Näin osa-aikaistakin työtä tekevä henkilö muodostaa laskennallisesti yhden työpaikan. Jos työtä esimerkiksi äitiysloman vuoksi hoitaa sijainen, saattaa vas-

taavasti muodostua kaksi työpaikkaa. Työsuhteet voivat olla luonteeltaan myös tilapäisiä ja lyhytaikaisia.

Työssäkäyntitilastossa ei ole tehty eroa kiinteissä työpaikoissa tehtävän työn ja luonteeltaan liikkuvan työn välillä, vaan kaikki henkilöt on pyritty sijoittamaan johonkin toimipaikkaan työn luonteesta riippumatta. Tarkemman työpaikan sijaintitiedon puuttuessa on henkilöt kiinnitetty asuinkuntaansa. Valtaosalla rittäjistä työpaikan sijaintikunta on henkilön asuinkunta.

Lähtötietojen puutteellisuudet voivat vääristää työpaikkamääriä. Esim. monitoimipaikkaisen yrityksen palveluksessa olevan henkilön työpaikka on tarkemman tiedon puuttuessa kiinnitetty asuinkuntaan tai henkilöt ovat voineet kasaantua yrityksen päätoimipaikkoihin.

Katso *alueella työssäkäyvät*.

## Työttömyysaste

Työttömyysasteella tarkoitetaan työttömän työvoiman prosenttiosuutta koko työvoimasta.

## Työttömät (työtön työvoima)

Työttömään työvoimaan luetaan vuoden viimeisenä työpäivänä työttömänä olleet 15–74-vuotiaat henkilöt. Tieto työttömyydestä on saatu työministeriön työnhakijarekisteristä.

Katso *pääasiallinen toiminta*.

## Työvoima

Työvoimaan luetaan kaikki 15–74-vuotiaat henkilöt, jotka vuoden viimeisellä viikolla olivat työllisiä tai työttömiä. Työvoimaan kuuluvuus on ratkaistu eri rekistereistä saatujen tietojen perusteella.

Katso *pääasiallinen toiminta, työllinen työvoima, työttömät*.

## Varusmiehet, siviilipalvelusmiehet

Tiedot varusmiespalvelusta ja siviilipalvelusta on saatu pääesikunnan varusmiesrekisteristä ja työministeriöstä. Varusmiehiksi ei katsota laskentaviikolla kertausharjoituksissa olleita henkilöitä.

Katso *pääasiallinen toiminta*.

## Väestö

Väestöllä tarkoitetaan alueella (esim. koko maa, lääni, kunta) vakinaisesti asuvaa väestöä. Ne henkilöt, joilla väestötietojärjestelmän mukaan oli kotipaikka Suomessa vuoden viimeisenä päivänä, kuuluvat väestöön kansalaisuudestaan riippumatta, samoin ne Suomen kansalaiset, jotka asuvat tilapäisesti ulkomailla.

Ulkomaalaisella on kotipaikka Suomessa jos hänen oleskelunsa on tarkoitettu kestävään tai on kestänyt vähintään yhden vuoden. Turvapaikan hakija saa kotipaikan vasta, kun hänen hakemuksensa on hyväksytty.

Suomessa asuvat vieraan valtion lähetystöön, kaupalliseen edustustoon tai lähetetyn konsulin virastoon kuuluvat henkilöt sekä näiden perheenjäsenet ja henkilökohtainen palveluskunta eivät kuulu maassa asuvaan väestöön, elleivät ole Suomen kansalaisia. Sen sijaan Suomen ulkomailla olevien lähetystöjen ja kaupallisten edustustojen suomalainen henkilökunta sekä YK:n rauhanturvajoukoissa palvelevat luetaan maassa asuvaan väestöön.

# Begrepp och definitioner

Arbetsgivarsektor  
Arbetskraft  
Arbetslösa (arbetslös arbetskraft)  
Arbetsplats  
Arbetsställe  
Befolkning  
Befolkning i arbetsför ålder  
Beväringar, civiltjänstepliktiga  
Bostadsort  
Ekonomisk region  
Företagare → Yrkesställning  
Försörjningskvot (ekonomisk)  
Huvudsaklig verksamhet  
Inom området arbetande  
Inom området bosatt sysselsatt arbetskraft  
Juridisk form → Arbetsgivarsektor  
Kommun  
Kön  
Landskap  
Län  
Löntagare → Yrkesställning  
Näringsgren  
Område  
Pensionärer  
Relativt arbetslöshetstal  
Socioekonomisk ställning  
Statistisk kommungruppering  
Studerande  
Sysselsatt arbetskraft  
Utbildning  
Yrke  
Yrkeställning  
Ålder  
Övriga utanför arbetskraften → Huvudsaklig verksamhet

## Arbetsgivarsektor

Klassificeringen av arbetsgivarsektor beskriver arbetsplatsens ägarförhållande och företagsform. Med hjälp av den kan man bl.a. skilja mellan den offentliga och den privata sektorn.

Klassificeringen är följande:

### Den offentliga sektorn

- staten
- kommun

### Aktiebolag med statlig majoritet

### Den privata sektorn

- aktiebolag (ej bostadsaktiebolag)
- annan

### Annan eller okänd

Uppgiften om arbetsgivarsektor baserar sig på uppgifter om företagens ägartyp och juridiska form, som erhållits ur Statistikcentralens företags- och arbetstälregister. De klassificeringar som hänför sig till detta register presenteras i publikationen "Den institutionella sektorindelningen".

## Arbetskraft

Till arbetskraften hör alla 15–74-åringar som under årets sista vecka antingen var sysselsatta eller arbetslösa. Frågan om en person skall räknas till arbetskraften har avgjorts på basis av uppgifter ur olika register.

Se *arbetslösa, huvudsaklig verksamhet, sysselsatt arbetskraft*.

## Arbetslösa (arbetslös arbetskraft)

Som arbetslös arbetskraft räknas de 15–74-åringar som var arbetslösa den sista arbetsdagen under året. Uppgiften om arbetslöshet har hämtats ur Arbetsministeriets register över arbetssökande.

Se *huvudsaklig verksamhet*.

## Arbetsplats

Antalet personer som arbetar inom ett visst område kan användas för att beskriva antalet arbetsplatser på området. Man tänker sig då att varje sysselsatt person bildar en arbetsplats. På så sätt bildar också deltidsarbetande personer en arbetsplats. Om arbetet t.ex. under moderskapsledighet sköts av en vikarie kan detta i statistiken ge upphov till två arbetsplatser. Anställningsförhållanden kan också vara av tillfällig och kortvarig natur.

I sysselsättningsstatistiken har det inte gjorts någon skillnad mellan arbete som utförs på fast arbetsplats och arbete av rörlig natur, utan man har



strävat efter att placera varje person vid något arbetsställe oberoende av arbetets karaktär. Om det saknas närmare uppgifter om var arbetsplatsen är belägen har personen i fråga placerats efter hemort. För majoriteten av alla företagare är arbetsplatsen belägen på företagarens hemort.

Antalet arbetsplatser kan förvanskas av att vissa uppgifter är bristfälliga. En person som arbetar på ett företag med flera arbetsställen kan t.ex. i avsaknad av närmare uppgifter ha blivit placerad på sin hemort, eller personen kan ha placerats på företagets huvudsakliga arbetsställe.

Se *inom området arbetande*.

## Arbetsställe

Ett arbetsställe är en produktionsenhet som ägs av ett företag eller en enhet av företagstyp. Enheten finns på ett enda ställe och producerar varor eller tjänster av främst ett slag.

## Befolkning

Med befolkning avses befolkning som är stadigvarande bosatt inom området (t.ex. hela landet, länet, kommunen). Samtliga personer som enligt det befolkningsdatasystemet hade sin lagenliga hemvist i Finland den sista dagen av året hör till den i landet bosatta befolkningen, oberoende av nationalitet. Detsamma gäller finska medborgare som tillfälligt bor utomlands.

En utlänning har laglig hemvist i Finland om vistelsen har räckt eller är avsedd att räcka minst ett år. Asylsökande får laglig hemvist i Finland först då ansökan är godkänd.

Till befolkningen räknas inte personer som bor i Finland, men som är medlemmar av en främmande stats ambassad, handelsrepresentation eller konsulat och inte heller deras familjemedlemmar och personliga tjänstefolk, om inte dessa personer är finländska medborgare. Till den i landet bosatta befolkningen räknas däremot den finländska personalen på Finlands ambassader och handelsrepresentationer i utlandet samt personer som tjänstgör i FN:s fredsbevarande styrkor.

## Befolkning i arbetsför ålder

Till befolkningen i arbetsför ålder hör alla 15–74-åringar.

## Beväringar, civiltjänstepliktiga

Uppgifterna om beväringstjänst och civiltjänstgöring grundar sig på uppgifter ur huvudstabens beväringregister respektive uppgifter från Arbetsministeriet. Personer som deltog i reservövning under räkningsveckan betraktas inte som beväringar.

Se *huvudsaklig verksamhet*.

## Bostadsort

Med bostadsort avses orten där den bostad i vilken en person varit skriven den sista dagen under året är belägen. Den nya lagen om hemkommun ger större möjligheter att fritt ange sin fasta bostadsort. Studerande kan t.ex. om de så vill vara skrivna på studieorten.

En person kan förutom sitt stadigvarande hemvist ha en tillfällig bostad i en bostad, där han enligt egen uppgift bor tillfälligt minst tre månader. Enligt den nya lagen om hemkommun behöver man emellertid inte längre anmäla om tillfälligt boende. Även bostadslösa räknas till en kommuns bofasta befolkning. Uppgifterna om bostadsort har erhållits ur det befolkningsdatasystemet.

Se *befolkning*.

## Ekonomisk region

NUTS (Nomenclature of territorial units for statistics) är Europeiska unionens statistiska system för områdesindelning och det tillämpas i statistik som är gemensam för EU. Finlands NUTS 4-områdesindelning bygger på ekonomiska regioner. De utgör en av de grundläggande områdesindelningarna i den finländska regionalpolitiken inom EU. Detta innebär att de områden som får stöd av EU fastställs enligt ekonomisk region. Indelningen i ekonomiska regioner baserar sig på kommunerna och den fastställs av Inrikesministeriet. 1.1.2001 fanns det 82 ekonomiska regioner i Finland. Det finns en förteckning över de ekonomiska regionerna och de kommuner som hör till dem i bilaga 3 på sidan 363.

## Försörjningskvot (ekonomisk)

Befolkningstrukturen mäts med hjälp av den s.k. ekonomiska försörjningskvoten, som visar hur många icke-arbetande personer, dvs. personer som står utanför arbetskraften och arbetslösa personer, det går på varje sysellsatt. Begreppet inbegriper tanken att

den förvärvsarbetande befolkningsdelen försörjer dem som står utanför arbetslivet.

## Huvudsaklig verksamhet

Begreppet huvudsaklig verksamhet avser arten av en persons ekonomiska verksamhet. Befolkningen indelas i personer som tillhör arbetskraften och sådana som står utanför arbetskraften. De båda huvudkategorierna kan indelas i undergrupper. Klassificeringen bygger på uppgifter om personens verksamhet under årets sista vecka.

Klassificeringen enligt huvudsaklig verksamhet är följande:

### Arbetskraft

- sysselsatta
- arbetslösa

### Utanför arbetskraften

- 0–14-åringar
- studerande, skolelever
- pensionärer
- beväringar, civiltjänstepliktiga
- övriga utanför arbetskraften

Uppgifterna om den huvudsakliga verksamheten grundar sig på olika register. Då man avgjort personens huvudsakliga verksamhet har tillhörighet i arbetskraften fått företräde. Vid indelningen av arbetskraften har man först avgjort vilka som skall räknas till de arbetslösa innan man avgjort frågan om de sysselsatta.

Gruppen "övriga utanför arbetskraften" består av personer som inte tillhör arbetskraften och inte heller någon av följande grupper: 0–14-åringar, studerande, beväringar eller pensionärer.

De **sysselsatta** utgörs av löntagare och företagare.

Som **löntagare** definieras 15–74-åriga personer med anställningsförhållande som enligt något register över anställningsförhållande inom pensionsförsäkringssystemet var i kraft under den sista veckan av året. En förutsättning är att personen i fråga inte enligt Arbetsministeriets register över arbetssökande var arbetslös arbetssökande den sista arbetsdagen under året och inte heller var beväring eller civiltjänstepliktig den sista veckan under året. Ytterligare en förutsättning är att om en person som samtidigt med sitt anställningsförhållanden har en företagarpensionsförsäkring så skall löneinkomsterna i beskattningen vara större än företagarinkomsterna. Om en 15–74-årig person inte är företagare, arbetslös, studerande, pensionär, civiltjänstepliktig eller beväring och om hans/hennes löneinkomster överskrider den

fastställda inkomstgränsen (inkomstgränsen definieras i samband med fastställandet av huvudsaklig verksamhet enligt uppgifterna om löntagare i arbetskraftsundersökningen), definieras han/hon som löntagare, även om han/hon inte enligt uppgifterna har något ikraftvarande anställningsförhållande.

Som **företagare** definieras 15–74-åriga personer vars företagarpensionsförsäkring var i kraft under undersökningsveckan och som inte var arbetslösa den sista arbetsdagen under året och inte heller var beväringar eller civiltjänstepliktiga under den sista veckan under året. Om en person samtidigt med företagarpensionsförsäkringen har ett ansämlningsförhållande förutsätts att företagarinkomsterna är större än löneinkomsterna. Som företagare definieras dessutom personer, vars företagarinkomster överskrider den fastställda inkomstgränsen, förutsatt att de inte är pensionerade under undersökningsveckan. Inkomstgränsen fastställs årligen i samband med fastställandet av huvudsaklig verksamhet enligt uppgifterna om företagare i arbetskraftsundersökningen.

Som **arbetslösa** definieras 15–74-åriga personer som enligt Arbetsministeriets register över arbetssökande är arbetslösa arbetssökande den sista arbetsdagen under året.

Som **studerande** definieras 15–74-åriga personer som inte är beväringar, civiltjänstepliktiga, sysselsatta eller arbetslösa och som enligt Statistikcentralens fil över högskolestuderande varit närvarande studerande vid någon högskola under höstterminen eller som enligt Folkpensionsanstaltens studiestödsregister fått studiestöd under höstterminen eller som enligt Arbetsministeriets register över arbetssökande fått sysselsättningsutbildning under undersökningsveckan eller som enligt Statistikcentralens individbaserade fil över studerande varit studerande vid gymnasier eller yrkesläroanstalter. Som studerande definieras dessutom 15-åringar samt personer som enligt registret över den gemensamma elevansökan inlett studier under undersökningsåret eller de två föregående åren.

Som **pensionärer** definieras personer som inte är sysselsatta, arbetslösa, beväringar, civiltjänstepliktiga eller studerande och som enligt Folkpensionsanstalten eller Pensionsskyddscentralen är pensionerade eller minst 75 år gamla. Som pensionärer definieras dessutom personer, vilkas pensionsinkomster överskrider den fastställda inkomstgränsen, förutsatt att det inte är frågan om änkepension.

Som **beväringar** definieras personer som enligt huvudstaben varit i beväringstjänst under undersökningsveckan. Som civiltjänstepliktiga definieras personer som enligt Arbetsministeriet varit i civiltjänst under undersökningsveckan.

Som **övriga utanför arbetskraften** definieras 15–74-åringar som inte är sysselsatta, arbetslösa, studerande, pensionärer eller beväringar (eller civiltjänstpliktiga). Personer som utför hushållsarbete har inte kunnat särskiljas till en egen grupp, utan de ingår i denna grupp.

Se *beväringar, arbetslösa, arbetskraft, pensionärer, studerande, sysselsatt arbetskraft, yrkesställning.*

## **Inom området arbetande**

Med inom området arbetande avses alla som arbetar inom området, oberoende av var de bor. De inom området arbetande personerna utgör den s.k. sysselsatta dagbefolkningen, och deras antal kan användas som ett mått på antalet arbetsplatser inom området.

Se *arbetsplats.*

## **Inom området bosatt sysselsatt arbetskraft**

Med inom området bosatt sysselsatt arbetskraft avses samtliga sysselsatta som bor inom området, oberoende av var de arbetar. Den inom området bosatta sysselsatta arbetskraften utgör den s.k. sysselsatta nattbefolkningen.

Se *sysselsatt arbetskraft.*

## **Kommun**

1.1.2001 fanns det 448 kommuner i Finland. En förteckning över kommuner, kommunformer och ändringar i dessa ingår i Statistikcentralens publikation *Kommuner och kommunbaserade indelningar 2001.*

Se *statistisk kommungruppering.*

## **Kön**

Uppgiften om kön har tagits ur det centrala befolkningsregistret.

## **Landskap**

1.1.2001 fanns det 19 landskap i Finland och dessutom Åland. I statistikföring används landskapsindelningen allt mer i stället för länsindelningen. Landskapen bildar NUTS 3-nivån i Finlands indelning i NUTS-områden. NUTS (Nomenclature of territorial units for statistics) är Europeiska unionens system

för statistisk områdesindelning. Klassificeringen tillämpas i statistik som är gemensam för EU.

Landskapen:

- Nyland
- Östra Nyland
- Egentliga Finland
- Satakunta
- Egentliga Tavastland
- Birkaland
- Päijät-Häme
- Kymmenedalen
- Södra Karelen
- Södra Savolax
- Norra Savolax
- Norra Karelen
- Mellersta Finland
- Södra Österbotten
- Österbotten
- Mellersta Österbotten
- Norra Österbotten
- Kajana
- Lappland

Åland

Se *ekonomisk region.*

## **Län**

1.1.2001 fanns det fem län i Finland och dessutom Åland.

- Södra Finlands län
- Västra Finlands län
- Östra Finlands län
- Uleåborgs län
- Lapplands län

Åland

En förteckning över kommunerna i länen och ändringar i de regionala indelningarna ingår i Statistikcentralens publikation *Kommuner och kommunbaserade indelningar 2001.*

Se *landskap.*

## **Näringsgren**

En persons näringsgren (bransch) bestäms utgående från arbetsplatsens näringsgren. Alla som arbetar på samma arbetsplats erhåller samma näringsgrenskod oberoende av yrke. Arbetsplatsens bransch anges för varje arbetsställe och för självständiga yrkesutövare

utgående från Statistikcentralens näringsgrensindelning.

Ett företag utövar i huvudsak endast en typ av verksamhet på ett arbetsställe. Verksamheter på olika platser som utövas av samma företag betraktas i allmänhet som olika arbetsställen.

Uppgifterna om näringsgren baserar sig i allmänhet på uppgifter ur Statistikcentralens företags- och arbetsställeregister, registret över statliga verk och verksamhetsställen samt Kommunernas pensionsförsäkrings verksamhetsställeregister.

I sysselsättningsstatistiken har sedan år 1993 tillämpats näringsgrensindelningen för 1995 (NI 95). Indelningen följer huvudsakligen strukturen och kodsyste­met i EU:s näringsgrensindelning (NACE Rev. 1) fram till fyrsiffrernivå. Den femsiffriga nivån är en nationell specificering.

Näringsgrensindelningen 1995 finns i publikationen "Näringsgrensindelningen (NI) 1995. Statistikcentralen, handböcker Nr 4, 2:a reviderade upplagan Helsingfors 1999".

Se *arbetsställe*.

## Område

De administrativa områdesindelningarna motsvarar situationen 1.1.2001. Utöver de administrativa områdesindelningarna kan uppgifter produceras också utgående från områdesindelningar som baserar sig på koordinater, såsom delområden, tätorter och kartrutor.

En förteckning över de ekonomiska regionerna och kommunerna finns i bilaga 3 på sidan 331. En förteckning över län, landskap och kommuner samt över förändringar i de regionala indelningarna ingår i Statistikcentralens årliga publikation *Kommuner och kommunbaserade indelningar 2001*.

Se *kommun, län, landskap, ekonomisk region*.

## Pensionärer

Som pensionär räknas alla som enligt uppgifter från Folkpensionsanstalten eller Pensionsskyddscentralen lyfter pension (exkl. familjepension, deltidspension) och som inte förvärvsarbetar. Också alla som fyllt 74 år betraktas som pensionärer. Dessutom har en del personer antagits vara pensionärer på grundval av att de har pensionsinkomst.

Se *huvudsaklig verksamhet*.

## Relativt arbetslöshetstal

Med relativt arbetslöshetstal avses de arbetslösas procentuella andel av hela arbetskraften.

## Socioekonomisk ställning

Klassificeringen baserar sig på uppgifter om huvudsaklig verksamhet, yrke, yrkesställning och näringsgren.

I folkräkningen 2000 används Statistikcentralens klassificering av socioekonomisk ställning 1989, som tillämpats i yrkesklassificeringen 2001.

Personerna har klassificerats på basis av sin egen verksamhet med undantag för 0–15-åriga barn och personer i gruppen "övriga utanför arbetskraften" (främst personer som sköter eget hushåll). Dessa personer har fått samma socioekonomiska ställning som hushållets referensperson. Huvudgrupperna i den klassificering av socioekonomisk ställning som har använts vid folkräkningen är:

- företagare
- högre tjänstemän
- lägre tjänstemän
- arbetare
- studerande
- pensionärer
- övriga.

## Statistisk kommungruppering

Statistikcentralen tåg år 1989 i bruk en statistisk kommunindelning. Denna indelning gör en bättre åtskillnad mellan städer och landsbygd än den administrativa indelningen i städer och övriga kommuner.

Kommunerna grupperas i tre grupper på basis av tätortsbefolkningens andel och folkmängden i den största tätorten:

1. urbana kommuner
2. tätortskommuner
3. landsbygdskommuner

**Till urbana kommuner** förs de kommuner där minst 90 procent av befolkningen bor i tätorter eller där folkmängden i den största tätorten är minst 15 000.

**Tätortskommuner** är däremot de kommuner där minst 60 procent, men under 90 procent, av befolkningen bor i tätorter och där folkmängden i den största tätorten är minst 4 000 men under 15 000.

**Till landsbygdskommuner** förs de kommuner där mindre än 60 procent av befolkningen bor i tätorter och där folkmängden i den största tätorten är under 15 000 samt de kommuner där minst 60 men under

90 procent av befolkningen bor i tätorter och där folkmängden i den största tätorten är under 4 000.

En förteckning över kommunerna enligt 2001 års indelning ingår i Statistikcentralens publikation *Kommuner och kommunbaserade indelningar 2001*.

Se *kommun*.

## Studerande, skolelever

En studerande är en person som fyllt 15 år och som studerar på heltid vid någon läroanstalt och som inte förvärvsarbetar.

Uppgiften om studier har erhållits bl.a. ur Statistikcentralens register över högskolestuderande, Utbildningsstyrelsens register över den gemensamma elevintagningen samt Statens studiestödscentrals studiestödsregister. Också personer som den sista veckan under året fick arbetskraftsutbildning räknas som studerande. En del personer har räknats som studerande på basis av ålder. Skolelever under 15 år hör huvudsakligen till gruppen "0–14-åringar".

Se *huvudsaklig verksamhet*.

## Sysselsatt arbetskraft

Till den sysselsatta arbetskraften hör alla 15–74-åringar, som var sysselsatta den sista veckan under året. Uppgiften om sysselsättning baserar sig på arbetspensionsuppgifter och uppgifter från skattemyndigheterna.

Se *arbetskraft, huvudsaklig verksamhet*.

## Utbildning

Som utbildning räknas all slutförd utbildning efter grundnivån som varat minst 400 timmar. Vuxenutbildning i form av utbildning på arbetsplatsen, utbildning som arrangeras av organisationer och föreningar, språk- och brevkurser el.dyl. räknas ej som utbildning.

Utbildningsklassificeringen följer samma uppbyggnad som skolsystemet, där utbildningen framskrider årsvis från lägre stadier till högre. Ju längre utbildning, desto högre utbildningsnivå.

För varje person har endast en utbildning beaktats, dvs. den högsta examen som avlagts eller om personen har flera examina på samma nivå, den senast avlagda. Ett undantag görs om en person avlagt studentexamen samt yrkesexamen. I dessa fall anges utbildningen enligt yrkesexamen.

Uppgifterna om utbildning har tagits ur Statistikcentralens examensregister. I samband med folkräkningen 1995 kompletteras materialet med uppgifter om examina som utlänningar avlagt utomlands. Kompletteringen gjordes med hjälp av examensuppgifterna i Arbetsministeriets register över arbetssökande.

Uppgifterna gäller den sista dagen under räkningsåret. Närmare uppgifter om utbildningsklassificeringen finns i Statistikcentralens publikation "Utbildningsklassificering 2000, 8:e reviderade upplagan".

## Yrke

Med yrke avses den verksamhet eller det arbete som en person utför för att skaffa sig en inkomst. I folkräkningen 2000 används yrkesklassificeringen för år 2001, som är den reviderade versionen av yrkesklassificeringen för år 1997. Yrkesklassificeringar bygger på den internationella ISCO88-yrkesklassificeringen (International Standard Classification of Occupations), som har utvecklats med tanke på EU:s behov. I klassificeringen har man strävat efter att bättre än tidigare beakta den yrkeskunskap och specialisering som ett visst arbete (yrke) kräver. Den största ändringen mellan klassificeringarna är att hälsovårdsyrken har flyttats från en huvudgrupp till en annan. Ändringarna anges i klassificeringshandboken. Uppgifter om yrken i folkräkningen 1995 har klassificerats med hjälp av yrkesklassificeringen från år 1997, men uppgifterna kan ändras maskinellt till yrkesklassificeringen från år 2001.

Yrkesklassificeringen är uppbyggd hierarkiskt på olika detaljerade nivåer. I den finska klassificeringen är 5-siffernivån den mest detaljerade nivån. Yrkesklasserna på den mest detaljerade nivån innehåller ytterligare olika yrkesbenämningar. Den finska yrkesklassificeringen följer rätt noga EU:s ISCO88-tillämpning ända till 4-siffernivån. Yrkesgrupperna på 5-siffernivån tjänar närmast nationella behov. I folkräkningen klassificeras yrkesuppgifterna främst på den mest detaljerade nivån i yrkesklassificeringen, i brist på tillräckliga uppgifter har några grupper lämnats på 3- eller 4-siffernivå.

Utgångspunkten för yrkesklassificeringen är att alla som gör samma arbete skall ha samma yrkeskod oberoende av t.ex. näringsgren eller yrkesställning. Vid kodning av mångtydiga eller bristfälliga yrkesbenämningar har man dock använt uppgifter om bl.a. personens arbetsplats, utbildning och tidigare verksamhet.

Täckande yrkesuppgifter har i folkräkningen erhållits bara för personer inom den sysselsatta arbetskraften. För en del arbetslösa har man fått yrkesuppgifter ur arbetsministeriets register.

I folkräkningen år 2000 har yrkesbeteckningar i huvudsak erhållits ur följande källor:

- för statsanställda ur statens register över anställningsförhållanden
- för kommunalanställda ur kommunernas personalregister
- för anställda inom den privata sektorn ur arbetsgivarorganisationernas register, lönestatistiken samt ur yrkesfrågan till icke fackföreningssluten företag.

De yrkesbeteckningar som samlats in ur olika källor har huvudsakligen kodats maskinellt på så sätt att de jämförts med beteckningarna i en "yrkesordbok" som skapats för detta ändamål.

Yrkesklassificeringen för år 2001 presenteras i publikationen "Yrkesklassificering 2001", Statistikcentralen, Handböcker nr 14, Helsingfors 2001 och yrkesklassificeringen för år 1997 med samma nummer år 1997.

## Yrkesställning

Yrkesställningen anger de sysselsattas ställning i arbetslivet. Klassificeringen är följande:

- löntagare
- företagare

Det har inte varit möjligt att indela företagare i arbetsgivarföretagare och ensamföretagare. Gruppen "företagare" innehåller också de familjemedlemmar som arbetar i företaget utan att vara löntagare.

Uppgiften om yrkesställning baserar sig på pensionsförsäkringsuppgifter samt på löne- och företagarrinkomsternas storlek.

Se *huvudsaklig verksamhet*.

## Ålder

Med ålder avses en persons ålder i hela år den sista dagen under året. Uppgiften har tagits ur det centrala befolkningsregistret.

Ålder har också använts som tilläggsvariabel. Arbetskraften kan t.ex. omfatta bara 15–74-åringar. Bostadshushålls livsskede beskrivs delvis utgående från referenspersonens och barnens ålder.

## Appendix 1

# Concepts and definitions

### Age

### Area

Classification of municipalities → Statistical classification of municipalities

Conscripts, conscientious objectors

Dependency ratio (economic)

Education

Employed labour force

Employed labour force resident in the area

Employer sector

Entrepreneurs → Occupational status

Industry

Juridical form → Employer sector

Labour force

Main type of activity

Municipality

Occupation

Occupational status

Others outside the labour force → Main type of activity

Pensioners.

Persons working in the area

Place of residence

Population

Province

Region

Socio-economic status

Statistical classification of municipalities

Students (main activity)

Sub-regional unit

Unemployed (unemployed labour force)

Unemployment rate

Wage earners → Occupational status

Working-age population

Workplace

### Age

Age refers to a person's age in whole years as at 31 December. The data are obtained from the Population Information System.

Only people between 15 and 74 can be in the labour force.

### Area

The administrative regional divisions used in the 2000 census relate to 1 January 2001. In addition, information can be produced by regional divisions based on map co-ordinates, such as municipal sub-areas and areas independent of administrative boundaries, e.g. post code areas, urban settlements and map squares. The smallest variable of the administrative regional divisions is municipality. Regional variables larger than this include sub-regional units, regions and provinces. Complete lists of the regional divisions based on municipalities and changes in them are published in Statistics Finland's Handbook No 28, Municipalities and Regional Divisions Based on Municipalities.

See *municipality, province, region, sub-regional unit*

### Conscripts, conscientious objectors

Data on military service and service for conscientious objectors are obtained from the General Staff of the Armed Forces and the Ministry of Labour. Persons taking part in refresher courses during the reference week are not regarded as conscripts.

See *main type of activity*.

### Dependency ratio (economic)

Population structure is measured with the so-called economic dependency ratio which gives the numbers of persons unemployed or outside the labour force per one employed persons.

### Education

The data concerning education have been obtained from Statistics Finland's Register of Completed Education and Degrees. Education refers to any post-basic education with a duration of at least 400 hours. Adult education, such as education arranged by employers, education provided by various organisations and associations, language courses, correspondence courses etc. is not included in education.

The division according to the level of education follows the structure of the school system, in which education proceeds in annual periods from lower levels of education to higher ones. The longer the period of education in question, the higher is the level of education.

Only one educational qualification is taken into account for each person: the highest qualification completed or, in the case of two or more qualifications at the same level, the most recent qualification. Exceptions include cases where the person has completed the matriculation examination and some vocational qualification. In this case education is determined on the basis of vocational qualifications. The census data describe the situation for Dec 31.

The new Standard Classification of Education has been used in statistics since 1997. The divisions into levels of education follows as far as possible the concept of level of education that applies in the International Standard Classification of Education (ISCED) 1997. The educational classification is described in Standard Classification of Education 2000, 12th Revised Edition (English summary).

## ***Employed labour force***

The employed labour force comprises all persons between 15–74 who were employed during the reference week and were neither registered as unemployed jobseekers at the labour exchange office nor undergoing military or non-military service. Information on employment is based on data from employment pension and tax authorities.

See *main type of activity, labour force*.

## ***Employed labour force resident in the area***

The employed labour force resident in the area refers to all employed persons living in this area, regardless of where the person's workplace is located. The employed labour force resident in the area forms the so-called employed night population.

See *employed labour force*.

## ***Employer sector***

The classification of employer sector describes the ownership and corporate form of the workplace. It can be used for distinguishing between the public and private sector.

The classification used is as follows:

### **Public sector**

- state
- municipality

### **State-controlled companies**

### **Private sector**

### **Other or unknown.**

The information on the employer sector was based on data from Statistics Finland's Business Register on the type of owner and juridical (legal) form. The classification relating to these are presented in the publication 'Classification of institutional sectors'.

## ***Industry***

A person's industry is determined according to the industry of his or her workplace. All persons working at the same unit or establishment belong to the same industry, regardless of their occupation. The industry of a workplace is determined for each establishment and for a self-employed person.

In an establishment a company is engaged primarily in one line of activity. Activities carried out by the same company at different locations are usually regarded as separate places of business.

Data on industry are generally based on Statistics Finland's Business Register, the register of general government offices and establishments and the data contained in the operational unit register of the Local Government Pensions Institute.

The 2000 population census is based on the new, 1995 version of the Finnish Standard Industrial Classification, Handbooks No 4, 2nd Revised Edition, Helsinki 1999. The classification follows the structure and coding system of the EU industrial classification (NACE Rev. 1) to the four-digit level; the five-digit level represents national specifications.

The main categories of this classification are given in this Handbook.

See *establishment, reference person*.

## ***Labour force***

The labour force comprises all persons aged 15–74 who were either employed or unemployed during the last week of the year. Participation in the labour force is determined on the basis of information derived from various registers.

See *main type of activity, employed labour force, unemployed*.



## Main type of activity

The concept of main type of activity describes the nature of a person's economic activity. The population is divided into people in the labour force and those outside the labour force. These categories can further be divided into subgroups. The classification is based on data on a person's main type of activity during the last week of 2000.

The following classification is used:

### Labour force

- employed labour force
- unemployed

### Persons outside the labour force

- 0-14-year-olds
- students, pupils
- pensioners
- conscripts, conscientious objectors
- others outside the labour force.

Information on the main type of activity is based on data obtained from various registers. Where the data conflict as to whether a person is in the labour force or outside it, priority is given to the former. If, within the labour force, the data conflict as to whether a person is unemployed or employed, priority is given to the former.

The group "others outside the labour force" consists of persons who are not in the labour force and do not belong to the following groups: 0-14-year-olds, students, conscripts, conscientious objectors or pensioners.

**Employed** people comprise wage earners and entrepreneurs.

**Wage earners** are defined as persons aged between 15 and 74 who according to the employment register of a pension insurance scheme are in an employment relationship during the last week of the year and who according to the Ministry of Labour register of job applicants are not unemployed on the last working day of the year, and who are not conscripts or conscientious objectors during the last week of the year. It is further required that if, in addition to being employed the person is paying premiums on a self-employed person's pension insurance, his or her taxable wage income shall exceed his/her income from entrepreneurship. If a person aged 15-74 is not self-employed, unemployed, a student, pensioner, conscript or conscientious objector and if his/her wage income exceeds the specified level of earnings (which is set in connection with inferences using data from the labour force survey on wage earners), that person will be classified as a wage

earner even if the sources on employment indicate that he/she is not in an employment relationship.

**Entrepreneurs** are defined as persons aged 15-74 who during the last week of the year had a self-employed person's pension insurance and who are not unemployed on the last working day of the year and who are not conscripts or conscientious objectors during the last week of the year. If, in addition to having a self-employed person's pension insurance, the person is in an employment relationship, it is required that his/her income from entrepreneurship exceeds his/her wage income. Also slotted in the category of entrepreneurs are people whose entrepreneurial income exceeds the specified level of earnings, provided that they are not retired during the reference week. This limit is set each year in connection with inferences using data from the labour force survey.

**Unemployed** people are defined as persons aged 15-74 who according to the Ministry of Labour register on job applicants are unemployed job applicants on the last working day of the year.

**Students** or pupils are defined as persons aged 15-74 who are not conscripts, conscientious objectors, employed or unemployed and are included in Statistics Finland's student register during the autumn term or who according to the Social Insurance Institution's register on student aid have received support during the autumn term or who according to Ministry of Labour registers have been in labour market training during the survey week. In addition, as pupils are defined persons aged 15 who have not been gainfully employed or unemployed during the last week of the year. Also classified as students in certain examinations are all persons studying in post-comprehensive level educational institutes. The data concerning students have been collected as per the status quo in September. During the last week of the year, however, their main activity may be that of employed, unemployed or conscript.

**Pensioners** are defined as persons who are not employed, unemployed, conscripts, conscientious objectors or students and who according to the Social Insurance Institution or the Central Pension Security Institute are retired or are at least 75. In addition, those persons are classified as pensioners whose income from pensions exceeds the specified limit and whose pension is not a spouse's pension or a part-time pension.

**Conscripts** are defined as persons who according to the General Staff of the Armed Forces have been doing their military service during the last week of the year. Conscientious objectors are defined as people who according to the Ministry of Labour data have been doing their service during the last week of the year.

Others outside the labour force include persons aged 15–74 who are not employed, unemployed, students, pensioners, or conscripts (conscientious objectors). It has not been possible to form a separate category for people doing domestic work, but they are included in this group.

See *occupational status, pensioners, students, employed labour force, unemployed, labour force, conscripts*.

## Municipality

The municipal division valid on 1 January 2001 is used in the 2000 census. At that time there were 448 municipalities in Finland.

A municipality is a community formed by a certain geographic area and the people living in that area. A municipality is an area with defined boundaries so that the activity of each municipality is directed to its own area, the people living in it and the activities that take place within it.

Statistics Finland's publication *Municipalities and Regional Divisions Based on Municipalities 2001* contains lists of municipalities, municipalities in the statistical classification of municipalities and changes to municipalities, as well as of urban municipalities based on the administrative classification into types of municipalities.

See *statistical classification of municipalities*.

## Occupation

Occupation refers to the activity or work done by a person in order to obtain income. The 2000 population census uses the 2001 Classification of Occupations, which is a revised version of the 1997 Classification of Occupations. These occupational classifications are based on ISCO88 (International Standard Classification of Occupations) developed within the EU. The occupational classification is designed for greater sensitivity to the specialisation required in certain jobs (occupation). The biggest difference between the two classifications is that health care occupations have been moved under a different main category.

The occupational classification is so structured that occupations have a hierarchic code at different levels of accuracy. The most detailed level in the Finnish classification is the 5-digit level. However, even the most detailed classes often contain different occupation titles. The Finnish occupational classification follows the EU's ISCO88 application fairly accurately down to the 4-digit level. The occupa-

tional groups at the 5-digit level primarily serve national needs. In population censuses, occupational data are mainly classified at the most detailed level of the occupational classification, although certain categories only go down to the 3 or 4-digit level due to lack of data.

The starting point for the classification of occupations is that all persons doing the same job obtain the same occupational code regardless of their industry or occupational status. However, in coding ambiguous or incomplete occupational titles, a person's workplace, education or earlier activity, for instance, may have been consulted.

In population censuses, exhaustive occupational data are only obtained for the employed labour force. Some occupational data for the unemployed have been obtained from the registers of the Ministry of Labour.

In the 2000 population census, in the case of people working for the state, the main source of information has been the State register on employment relationships; and for people employed in the municipal sector, the municipalities' employee registers. Occupational titles for the private sector have been obtained from the data of employer associations, wage and salary statistics and from a survey concerning occupations conducted among unorganised enterprises. The occupational titles collected from different sources have been coded mainly by computerised identification, i.e. comparing the titles with labels in an "occupation dictionary" created for this purpose.

The 2001 occupational classification is described in *Classification of Occupations 2001*, Statistics Finland's Handbooks no. 14 (2001) and 1997 classification of Occupations published in 1997 under the same publication number.

## Occupational status

Occupational status describes the position of the employed in the labour market as follows:

- wage and salary earners
- entrepreneurs.

Entrepreneurs cannot be divided into employers and self-employed, sole entrepreneurs. The category of "entrepreneurs" also comprises family members working in the company without pay.

The data on occupational status is based on the person's pension insurance and the amount of wage and salary and entrepreneurial income.

See *main type of activity*.

## **Pensioners**

Pensioners comprise all those persons who according to the data of the Social Insurance Institution or the Central Pension Security Institute receive a pension (excl. those receiving family pension or part-time pension) and are not gainfully employed. All persons over 74 are also classified as pensioners. In addition, some persons have been classified as pensioners on the basis of pension income.

See *main type of activity*

## **Persons working in the area**

Persons working in the area refers to all persons who go to work in this area regardless of their place of residence. Persons working in the area form the so-called employed day population, the size of which can be regarded as a measure of the number of workplaces in the area.

See *workplace*.

## **Place of residence**

Place of residence refers to the location of the dwelling at which the person resided permanently on the last day of the year according to the Population Information System. The Act on Municipality of Domicile that entered into force in 1994 gives people greater freedom of choice over the locality where they wish to be registered as permanently resident. For example, students may register in the locality where they are studying.

As well as a permanent place of residence, a person may have a temporary place of residence in a dwelling that this person says he or she occupies temporarily for at least three months. However, the new Act on the Municipality of Domicile no longer requires official notification of temporary residence. Homeless people are also counted in the permanently resident population. Data on place of residence are from the Population information system.

See *population*.

## **Population**

The population refers to the permanent resident population of an area (e.g. entire country, province, municipality). Those persons who according to the Population Information System had a legal domicile in Finland on 31 December 2000 belong to the per-

manent resident population in the country regardless of their nationality, as do Finnish nationals residing temporarily abroad.

Foreign nationals are domiciled in Finland if their stay is intended to last or has lasted at least one year. An asylum-seeker is not granted a legal domicile until his/her application has been approved.

The staff of foreign embassies, trade missions and consulates, their family members and personal employees included, are not counted among the resident population unless they are Finnish citizens. On the other hand, the Finnish staff of Finland's embassies and trade missions abroad and persons serving in the UN peacekeeping forces are counted among the resident population.

## **Province**

The provincial division valid on 1 January 2001 was used in the 2000 census. At that time there were 5 provinces in Finland plus the autonomous territory of the Åland Island:

- Province of Southern Finland
- Province of Western Finland
- Province of Eastern Finland
- Province of Oulu
- Province of Lapland
- Åland, Aut. Terr.

Provinces are the regional administrative units of the central government. The administrative authority in a province is the provincial state office. Provincial state offices perform the regional administrative tasks of seven ministries, relating to the administration of e.g. social affairs, police, transport and justice. Statistics Finland's publication *Municipalities and Regional Divisions Based on Municipalities 2001* contains a list of municipalities by province along with information on regional changes.

See *region*.

## **Region**

The regional division valid on 1 January 2001 is used in the 2000 census. At that time there were 19 regions in Finland and Åland Island.

Since September 1997, the geographic areas of regions and the regional federations representing them have been identical. Regional federations look after the interests of the municipalities within their areas and are responsible for regional development in their areas of operation.

In accordance with a Council of State policy decision, the division into regions was adopted as the basis for the regional division of the central government's regional administrative authorities. The regional division is also being increasingly applied in statistics instead of the division into provinces.

In the Finnish application of the NUTS regional classification, regions constitute the NUTS 3 level. NUTS (Nomenclature of territorial units for statistics) is the European Union's regional classification system used in EU statistics.

Regions:

- Uusimaa
- Itä-Uusimaa
- Varsinais-Suomi
- Satakunta
- Kanta-Häme
- Pirkanmaa
- Päijät-Häme
- Kymenlaakso
- South Karelia
- Etelä-Savo
- Pohjois-Savo
- North Karelia
- Central Finland
- Southern Ostrobothnia
- Ostrobothnia
- Central Ostrobothnia
- North Ostrobothnia
- Kainuu
- Lapland

The autonomous territory of the Åland Island.

See *sub-regional unit*.

## Socio-economic status

The classification is based on information on the person's main type of activity, occupation, occupational status and industry.

The 2000 census uses the Statistic Finland classification of 1989 of socio-economic status, that has been applied in the 2001 classifications of occupations.

Persons have been classified according to their activity with the exception of children aged 0–15 and the group "others outside the labour force", who are classified under the same socio-economic status as the household-dwelling unit's reference person. The main groups of the classification of socio-economic status used in the census are:

- Employers and own-account workers
- Upper-level white-collar workers

- Lower-level white-collar workers
- Blue-collar workers
- Students
- Pensioners
- Others.

## Statistical classification of municipalities

The statistical classification of municipalities has been in use since 1989. This classification allows for more accurate distinctions between urban and rural areas than did the administrative classification of municipalities into cities and other municipalities.

The statistical classification of municipalities divides municipalities into three categories according to the proportion of people living in urban settlements and the population of the largest urban settlement:

1. Urban-type municipalities
2. Densely populated municipalities
3. Rural-type municipalities

**Urban-type municipalities** are those municipalities in which at least 90% of the population lives in urban settlements or in which the population of the largest urban settlement is at least 15 000.

**Densely populated municipalities** are municipalities in which at least 60% but less than 90% of the population lives in urban settlements and in which the population of the largest urban settlement is at least 4 000 but less than 15 000.

**Rural-type municipalities** include those in which less than 60% of the population lives in urban settlements and in which the population of the largest urban settlement is less than 15 000; and those municipalities in which at least 60% but less than 90% of the population lives in urban settlements and in which the population of the largest settlement is less than 4 000.

The delimitation of urban settlements in 2000 produced the following number of municipalities in the different classes:

|                                  |      |
|----------------------------------|------|
| Urban-type municipalities        | 68   |
| Densely populated municipalities | 75   |
| Rural-type municipalities        | 305. |

A list valid on 1 January 2001 of the municipalities complying with the statistical classification of municipalities formed on the basis of urban settlement delineation is included in census publications and in Statistics Finland's publication *Municipalities and Regional Division Based on Municipalities 2002*, which is published January-February in 2002.

## ***Students, pupils***

A student or a pupil is a person over 15 who is studying full-time in an educational institution and is neither gainfully employed nor unemployed.

Data on studying have been obtained, among other sources, from Statistics Finland's student register and the State Study Aid Centre's study grant register. People in labour market training during the last week of the year are also counted as students. Persons aged 15 are also counted as students if they are not gainfully employed or unemployed during the last week of the year. Pupils aged under 15 belong to the main activity class "0–14 year-olds".

See *main type of activity*.

## ***Sub-regional unit***

The division into sub-regional units was introduced in 1994 as the basis for regional development legislation. In the Finnish application of the NUTS regional classification (Nomenclature of territorial units for statistics) sub-regional units constitute the NUTS 4 level. The division into sub-regional units is based on municipalities. The criteria on which the division is based include, for example, inter-municipal co-operation and commuting.

The division is endorsed by the Ministry of the Interior but the sub-regional units select their own names.

The sub-regional division valid on 1 January 2001 is used in the 2000 census. The new sub-regional division that entered into force at the turn of the year 2000/2001 included considerable changes of the division. The number of sub-regional units went down to 82 from 85. Statistics Finland's publication *Municipalities and Regional Divisions Based on Municipalities 2001* contains a list of the sub-regional units along with information on changes in them.

See *region*.

## ***Unemployed (unemployed labour force)***

The unemployed labour force comprises persons aged 15–74 who were unemployed on the last work-

ing day of the year. Data on unemployment are from the Ministry of Labour register on job applicants.

See *main type of activity*.

## ***Unemployment rate***

The unemployment rate refers to the percentage share of the unemployed in the total labour force.

## ***Working-age population***

The working-age population consists of all persons aged between 15 and 74 years.

## ***Workplace***

The number of persons working in a certain area can be used to describe the number of jobs in that area. Each employed person is thus thought to represent one job. This means that even part-time work is included in the workplace statistics. If, for example, the work of someone on maternity leave is done by a substitute, two workplaces may be registered. Employment may also be of temporary or short-term nature.

In the 2000 census no distinction was made between work carried out in fixed workplaces and work of a mobile nature. Instead, all persons are allocated to some establishment regardless of the nature of the work. If exact data on the location of a workplace are lacking, persons are placed in the municipality where they live. For the majority of self-employed the location of their workplace is the same as the municipality where they live.

Workplace numbers can be distorted by flows in data sources. For example, where detailed information on the workplace of a person employed in a company with several establishments is missing, the person's workplace is fixed to that person's place of residence, or persons may accumulate in a company's main establishment.

See *persons working in the area*.

## Työssäkäynti-tilastopalvelun taulukot

### Kunnittaiset taulukot 31.12.2000

|      |   |      |  |
|------|---|------|--|
| V04D | Väestö pääasiallisen toiminnan, sukupuolen ja iän (5-v.) mukaan 31.12.2000  | T10D | Väestö pääasiallisen toiminnan ja toimialan mukaan, erikseen työllistetyt ja työvoimakoulutuksessa olevat vuosien 1999 ja 2000 lopussa |
| V05D | Ruotsinkielinen väestö pääasiallisen toiminnan, sukupuolen ja iän (5-v.) mukaan 31.12.2000  | T11D | Työllinen työvoima toimialan ja sukupuolen mukaan vuosina 1990–2000  |
| V07D | Väestö (15 vuotta täyttäneet) pääasiallisen toiminnan, koulutusasteen, sukupuolen ja iän (5-v.) mukaan 31.12.2000                 | T12D | Alueella asuva työllinen työvoima työpaikan sijaintikunnan ja toimialan mukaan 31.12.2000  |
| V08D | Ruotsinkielinen väestö (15 vuotta täyttäneet) pääasiallisen toiminnan, koulutusasteen, sukupuolen ja iän (5-v.) mukaan 31.12.2000 | T13D | Alueella työssäkäyvät asuinkunnan ja toimialan mukaan 31.12.2000   |
| V10D | Ulkomaan kansalaiset 31.12.2000 pääasiallisen toiminnan, iän ja sukupuolen mukaan   | T14D | Alueella työssäkäyvät toimialan, sukupuolen, ammattiaseman ja työnantajasektorin mukaan 31.12.2000                                     |
| T02D | Työllinen työvoima toimialan (2-3-nro), sukupuolen ja iän (5-v.) mukaan 31.12.2000  | T15D | Alueella työssäkäyvät iän (5-v.) ja koulutusasteen mukaan 31.12.2000   |
| T03D | Ruotsinkielinen työllinen työvoima toimialan (2-3-nro), sukupuolen ja iän (5-v.) mukaan 31.12.2000                                | T16D | Alueella työssäkäyvät toimialan (2-3 nro), sukupuolen ja iän (5-v.) mukaan 31.12.2000  |
| T04D | Työllinen työvoima toimialan (17 luokkaa), ammattiaseman ja sukupuolen mukaan 31.12.2000  | T17D | Työlliset ulkomaan kansalaiset 31.12.2000 toimialan, iän ja sukupuolen mukaan  |
| T05D | Työllinen työvoima ammatin (3-nro), sukupuolen, iän ja valtionveronalaisten tulojen mukaan 31.12.2000                             | T18D | Informaatiosektorilla työssäkäyvät iän mukaan 1993, 1995 ja 2000   |
| T06D | Työllinen työvoima sosioekonomisen aseman, sukupuolen ja iän (5-v.) mukaan 31.12.2000   |      |  |
| T07D | Työllinen työvoima koulutusalan ja -asteen sekä toimialan (10 luokkaa) mukaan 31.12.2000  |      |  |
| T08D | Työttömät koulutusalan ja -asteen sekä toimialan (10 luokkaa) mukaan 31.12.2000   |      |  |
| T09D | Työllinen työvoima toimialan, ammattiaseman, sukupuolen ja vuoden 2000 valtionveronalaisten tulojen mukaan 31.12.2000             |      |  |

### Osa-alueittaiset taulukot

|      |  |
|------|--|
| V03E | Väestö (15 vuotta täyttäneet) vuoden 2000 valtionveronalaisten tulojen mukaan 31.12.2000       |
| V04E | Väestö (15 vuotta täyttäneet), erikseen työvoima, koulutusasteen mukaan 31.12.2000             |
| T01E | Väestö iän (5 -v.), pääasiallisen toiminnan ja ammattiaseman mukaan 31.12.2000                 |
| T02E | Ruotsinkielinen väestö iän (5 -v.), pääasiallisen toiminnan ja ammattiaseman mukaan 31.12.2000 |
| T03E | Työvoima sukupuolen ja sosioekonomisen aseman mukaan 31.12.2000                                |

- T04E Väestömäärä ja työvoima sukupuolen, vuoden 2000 valtionveronalaisten tulojen ja toimialan mukaan 31.12.2000
- T05E Alueella työssäkäyvät toimialoittain 31.12.2000
- T06E Alueella työssäkäyvät työpaikan sijainnin, toimialan ja asuinpaikan sijainnin mukaan 31.12.2000
- T07E Työllinen työvoima asuinalueen, toimialan ja työpaikan sijaintialueen mukaan 31.12.2000

### ***Ennakkotiedot kunnittain 31.12.2001***

- V01DX Väestö pääasiallisen toiminnan, sukupuolen ja iän (5-v.) mukaan 31.12.2001

- T01DX Työllinen työvoima toimialan (2-3-nro), sukupuolen ja iän (5-v) mukaan 31.12.2001
- T02DX Alueella työssäkäyvät toimialan (2-3-nro), sukupuolen ja iän (5-v) mukaan 31.12.2001
- T01D Työttömät koulutusasteen, sukupuolen, iän ja työttömyyden keston mukaan 31.12.2001 (lopulliset tiedot)

### ***Ennakkotiedot osa-alueittain 31.12.2001***

- T01EX Väestö sukupuolen, iän (5-v.), pääasiallisen toiminnan ja ammattiaseman mukaan 31.12.2001

## Bilaga 2

# Tabellerna i sysselsättning-statistiktjänsten

### Kommunvisa tabeller

|      |   |      |   |
|------|---|------|---|
| V04D | Befolkningen efter huvudsaklig verksamhet, kön och ålder (5 år) 31.12.2000  | T10D | Befolkningen efter huvudsaklig verksamhet och näringsgren, separat sysselsatta och personer i arbetskraftsutbildning i slutet av åren 1999 och 2000 |
| V05D | Den svenskspråkiga befolkningen efter huvudsaklig verksamhet, kön och ålder (5 år) 31.12.2000                                     | T11D | Sysselsatt arbetskraft efter näringsgren och kön åren 1990–2000   |
| V07D | Befolkningen (som fyllt 15 år) efter huvudsaklig verksamhet, utbildningsnivå, kön och ålder (5 år) 31.12.2000                     | T12D | Den sysselsatta arbetskraft som bor inom området efter den kommun där arbetsstället är beläget och efter näringsgren 31.12.2000                     |
| V08D | Den svenskspråkiga befolkningen (den 15 år fyllda) efter huvudsaklig verksamhet, utbildningsnivå, kön och ålder (5 år) 31.12.2000 | T13D | Förvärvsarbetande inom området efter boendekommun och näringsgren 31.12.2000  |
| V10D | Utländska medborgare 31.12.2000 efter huvudsaklig verksamhet, ålder och kön   | T14D | Förvärvsarbetande inom området efter näringsgren, kön, yrkesställning och arbetsgivarsektor 31.12.2000  |
| T02D | Den sysselsatta arbetskraften efter näringsgren, kön och ålder 31.12.2000   | T15D | Förvärvsarbetande inom området efter ålder (5 år) och utbildningsnivå 31.12.2000  |
| T03D | Den svenskspråkiga sysselsatta arbetskraften efter näringsgren (2-3-nr.), kön och ålder (5 år) 31.12.2000                         | T16D | Förvärvsarbetande inom området efter näringsgren (2-3 nr.), kön och ålder (5 år) 31.12.2000   |
| T04D | Sysselsatt arbetskraft efter näringsgren (17 klasser), yrkesställning och kön 31.12.2000  | T17D | Sysselsatta utländska medborgare 31.12.2000 efter näringsgren, ålder och kön  |
| T05D | Sysselsatt arbetskraft efter yrke (3-nr.), kön, ålder och statsskattepliktiga inkomster 31.12.2000                                | T18D | Förvärvsarbetande inom informationssektorn efter ålder 1993, 1995 och 2000  |
| T06D | Sysselsatt arbetskraft efter socioekonomisk ställning, kön och ålder (5 år) 31.12.2000  |      |   |
| T07D | Sysselsatt arbetskraft efter utbildningsområde och -nivå samt näringsgren (10 klasser) 31.12.2000                                 |      |   |
| T08D | Arbetslösa efter utbildningsområde och -nivå samt näringsgren (10 klasser) 31.12.2000   |      |   |
| T09D | Sysselsatt arbetskraft 31.12.2000 efter näringsgren, yrkesställning, kön och statsskattepliktiga inkomster för år 2000            |      |   |

### Delområdesvisa tabeller

|      |  |
|------|--|
| V03E | Den 15 år fyllda befolkningen efter statsskattepliktiga inkomster för år 2000, 31.12.2000                |
| V04E | Den 15 år fyllda befolkningen, arbetskraften separat, efter utbildningsnivå 31.12.2000                   |
| T01E | Befolkningen efter ålder (5 år), huvudsaklig verksamhet och yrkesställning 31.12.2000                    |
| T02E | Den svenskspråkiga befolkningen efter ålder (5 år), huvudsaklig verksamhet och yrkesställning 31.12.2000 |
| T03E | Arbetskraften efter kön och socioekonomisk ställning 31.12.2000  |



- T04E Folkmängden och arbetskraften efter kön, 2000 års statskattepliktiga inkomster och näringsgren 31.12.2000
- T05E Förvärvsarbetande inom området efter näringsgren 31.12.2000
- T06E Förvärvsarbetande inom området efter arbetsplatsens läge, näringsgren och efter bostadens läge 31.12.2000
- T07E Sysselsatt arbetskraft efter bostadsområde, näringsgren och arbetsplatsens läge 31.12.2000

### *Kommunvisa förhandsuppgifter*

- V01DX Befolkningen efter huvudsaklig verksamhet, kön och ålder (5-år) 31.12.2001

- T01DX Sysselsatt arbetskraft efter näringsgren (2-3-nr.), kön och ålder (5-år) 31.12.2001
- T02DX Inom området arbetande efter näringsgren (2-3-nr.), kön och ålder (5-år) 31.12.2001
- T01D Arbetslösa efter utbildningsnivå, kön och arbetslöshetens längd 31.12.2001 (de slutliga uppgifterna)

### *Delområdes förhandsuppgifter*

- T01EX Befolkningen efter kön, ålder (5-år), huvudsaklig verksamhet och yrkesställning 31.12.2001

## Appendix 2

# The tables of the statistical service for employment statistics

### Tables by municipality

|      |  |      |   |
|------|--|------|---|
| V04D | Population by type of main activity, sex and age (5 yrs) 31 Dec 2000   | T10D | Population by type of main activity and industry and persons employed through labour policy schemes or in labour market training at year-end 1999 and 2000 separately |
| V05D | Swedish-speaking population by type of main activity, sex and age (5 yrs) 31 Dec 2000                                      | T11D | Employed labour force by industry and sex 1990–2000   |
| V07D | Population aged 15 and over by type of main activity, level of education, sex and age (5 yrs) 31 Dec 2000                  | T12D | Employed labour force resident in the area by municipality of workplace and industry 31 Dec 2000  |
| V08D | Swedish-speaking population aged 15 and over by type of main activity, level of education, sex and age (5 yrs) 31 Dec 2000 | T13D | Persons employed in the area by municipality of residence and industry 31 Dec 2000  |
| V10D | Foreign nationals 31 Dec 2000 by type of main activity, age and sex  | T14D | Persons employed in the area by industry, sex, occupational status and employer sector 31 Dec 2000  |
| T02D | Employed labour force by industry (2-3 digits), sex and age (5 yrs) 31 Dec 2000  | T15D | Persons employed in the area by age (5 yrs) and level of education 31 Dec 2000  |
| T03D | Swedish-speaking employed labour force by industry (2-3 digits), sex and age (5 yrs) 31 Dec 2000                           | T16D | Persons employed in the area by industry (2-3 digits), sex and age (5 yrs) 31 Dec 2000  |
| T04D | Employed labour force by industry (17 categories), occupational status and sex 31 Dec 2000                                 | T17D | Employed foreign nationals on 31 Dec 2000 by industry, age and sex  |
| T05D | Employed labour force by occupation (3 digits), sex, age and income subject to state taxation 31 Dec 2000                  | T18D | Persons employed in the information sector by level of age 1993, 1995 and 2000  |
| T06D | Employed labour force by socio-economic group, sex and age (5 yrs) 31 Dec 2000   |      |   |
| T07D | Employed labour force by field and level of education and industry (10 categories) 31 Dec 2000                             |      |   |
| T08D | Unemployed by field and level of education and industry (10 categories) 31 Dec 2000  |      |   |
| T09D | Employed labour force by industry, occupational status, sex and income in 2000 subject to state taxation 31 Dec 2000       |      |   |

### Tables by sub-area

|      |   |
|------|---|
| V03E | Population (aged 15 and over) by income in 2000 subject to state taxation 31 Dec 2000                 |
| V04E | Population (aged 15 and over), labour force separately, by level of education 31 Dec 2000             |
| T01E | Population by age (5 yrs), type of main activity and occupational status 31 Dec 2000                  |
| T02E | Swedish-speaking population by age (5 yrs), type of main activity and occupational status 31 Dec 2000 |
| T03E | Labour force by sex and socio-economic group 31 Dec 2000  |

- T04E Size of population and labour force by sex, income in 2000 subject to state taxation and industry 31 Dec 2000
- T05E Persons employed in the area by industry 31 Dec 2000
- T06E Persons employed in the area by location of workplace, industry and place of residence 31 Dec 2000
- T07E Employed labour force by place of residence, industry and location of workplace 31 Dec 2000

### *Preliminary data by municipality*

- V01DX Population by type of main activity, sex and age (5 yrs) 31 Dec 2001

- T01DX Employed labour force by industry (2-3 digits), sex and age (5 yrs) 31 Dec 2001
- T02DX Persons employed in the area by industry (2-3 digits), sex and age (5 yrs) 31 Dec 2001
- T01D Unemployed by level of education, sex, age and duration of unemployment 31 Dec 20001 (final data)

### *Preliminary data by sub-area*

- T01EX Population by sex, age (5 yrs), type of main activity and occupational status 31 Dec 2001

*Liite 3 – Bilaga 3 – Appendix 3*

*Seutukunnat ja niihin kuuluvat kunnat 1.1.2001  
Kommuner efter ekonomiska regioner  
Sub-regional units and municipalities belonging to them*

|     |                     |  |
|-----|---------------------|--|
| 011 | Helsingin           | Espoo, Helsinki, Hyvinkää, Järvenpää, Kauniainen, Kerava, Kirkkonummi, Mäntsälä, Nurmijärvi, Pornainen, Siuntio, Tuusula, Vantaa               |
| 012 | Lohjan              | Karjalohja, Karkkila, Lohja, Nummi-Pusula, Sammatti, Vihti   |
| 013 | Tammisaaren         | Hanko, Inkoo, Karjaa, Pohja, Tammisaari  |
| 021 | Åboland-Turunmaan   | Dragsfjärd, Houtskari, Iniö, Kemiö, Korppoo, Nauvo, Parainen, Västanfjärd  |
| 022 | Salon               | Halikko, Kiikala, Kisko, Kuusjoki, Muurla, Perniö, Pertteli, Salo, Somero, Suomensjärvi, Särkisalo   |
| 023 | Turun               | Askainen, Kaarina, Lemu, Lieto, Masku, Merimasku, Naantali, Nousiainen, Paimio, Piikkiö, Raisio, Rusko, Rymättylä, Sauvo, Turku, Vahto, Velkua |
| 024 | Vakka-Suomen        | Kustavi, Laitila, Mietoinen, Mynämäki, Pyhäranta, Taivassalo, Uusikaupunki, Vehmaa   |
| 025 | Loimaan             | Alastaro, Aura, Karinainen, Koski Tl, Loimaa, Loimaan kunta, Marttila, Mellilä, Oripää, Pöytyä, Tarvasjoki, Yläne                              |
| 041 | Rauman              | Eura, Eurajoki, Kiukainen, Kodisjoki, Lappi, Rauma   |
| 042 | Kaakkois-Satakunnan | Huittinen, Kokemäki, Köyliö, Punkalaidun, Säskylä, Vampula   |
| 043 | Porin               | Harjavalta, Kullaa, Luvia, Nakkila, Noormarkku, Pomarkku, Pori, Ulvila   |
| 044 | Pohjois-Satakunnan  | Honkajoki, Jämijärvi, Kankaanpää, Karvia, Kiikoinen, Lavia, Merikarvia, Siikainen  |
| 051 | Hämeenlinnan        | Hattula, Hauho, Hämeenlinna, Janakkala, Kalvola, Lammi, Renko, Tuulos  |
| 052 | Riihimäen           | Hausjärvi, Loppi, Riihimäki  |
| 053 | Forssan             | Forssa, Humppila, Jokioinen, Tammela, Ypäjä  |
| 061 | Luoteis-Pirkanmaan  | Hämeenkyrö, Ikaalinen, Kihniö, Parkano, Viljakkala   |
| 062 | Kaakkois-Pirkanmaan | Kuhmalahdi, Luopioinen, Pälkäne, Sahalahti   |
| 063 | Etelä-Pirkanmaan    | Kylmäkoski, Toijala, Urjala, Valkeakoski, Viiala   |
| 064 | Tampereen           | Kangasala, Lempäälä, Nokia, Pirkkala, Tampere, Vesilahti, Ylöjärvi   |
| 068 | Lounais-Pirkanmaan  | Mouhijärvi, Suodenniemi, Vammala, Äetsä  |
| 069 | Ylä-Pirkanmaan      | Juupajoki, Kuru, Längelmäki, Mänttä, Orivesi, Ruovesi, Vilppula, Virrat  |
| 071 | Lahden              | Artjärvi, Asikkala, Hollola, Hämeenkoski, Kärkölä, Lahti, Nastola, Orimattila, Padasjoki   |
| 072 | Heinolan            | Hartola, Heinola, Sysmä  |
| 081 | Kouvolan            | Anjalankoski, Elimäki, Iitti, Jaala, Kouvola, Kuusankoski, Valkeala  |
| 082 | Kotkan-Haminan      | Hamina, Kotka, Miehikkälä, Pyhtää, Vehkalahti, Virolahti   |
| 091 | Lappeenrannan       | Joutseno, Lappeenranta   |
| 092 | Länsi-Saimaan       | Lemi, Luumäki, Savitaipale, Suomenniemi, Taipalsaari, Ylämaa   |
| 093 | Imatran             | Imatra, Rautjärvi, Ruokolahti  |
| 094 | Kärkikuntien        | Parikkala, Saari, Uukuniemi  |
| 101 | Mikkelin            | Hirvensalmi, Kangasniemi, Mikkelä, Mäntyharju, Pertunmaa, Ristiina   |
| 102 | Juvan               | Joroinen, Juva, Kangaslampi, Puumala, Rantasalmi, Sulkava  |
| 103 | Savonlinnan         | Enonkoski, Heinävesi, Kerimäki, Punkaharju, Savonlinna, Savonranta   |
| 105 | Pieksämäen          | Haukivuori, Jäppilä, Pieksämäki, Pieksämäen mlk, Virtasalmi  |
| 111 | Ylä-Savon           | Iisalmi, Keitele, Kiuruvesi, Lapinlahti, Pielavesi, Sonkajärvi, Varpaisjärvi, Vieremä  |
| 112 | Kuopion             | Karttula, Kuopio, Maaninka, Siilinjärvi, Vehmersalmi   |
| 113 | Koillis-Savon       | Juankoski, Kaavi, Nilsinä, Rautavaara, Tuusniemi   |
| 114 | Varkauden           | Leppävirta, Varkaus  |

|     |                            |   |
|-----|----------------------------|---|
| 115 | Sisä-Savon                 | Rautalampi, Suonenjoki, Tervo, Vesanto  |
| 121 | Outokummun                 | Outokumpu, Polvijärvi   |
| 122 | Joensuun                   | Eno, Joensuu, Kiihtelysvaara, Kontiolahti, Liperi, Pyhäselkä                                |
| 123 | Ilomantsin                 | Ilomantsi, Tuupovaara   |
| 124 | Keski-Karjalan             | Kesälahti, Kitee, Rääkkylä, Tohmajärvi, Värtsilä  |
| 125 | Pielisen Karjalan          | Juuka, Lieksa, Nurmes, Valtimo  |
| 131 | Jyväskylän                 | Jyväskylä, Jyväskylän mlk, Laukaa, Muurame, Uurainen  |
| 132 | Kaakkaisen Keski-Suomen    | Hankasalmi, Joutsa, Leivonmäki, Luhanka, Toivakka   |
| 133 | Keuruun                    | Keuruu, Multia, Petäjävesi  |
| 134 | Jämsän                     | Jämsä, Jämsänlahti, Korpilahti, Kuhmoinen   |
| 135 | Äänekosken                 | Konnevesi, Sumiainen, Suolahti, Äänekoski   |
| 136 | Saarijärven                | Kannonkoski, Karstula, Kivijärvi, Kyyjärvi, Pylkönmäki, Saarijärvi                          |
| 137 | Viitasaaren                | Kinnula, Pihtipudas, Viitasaari   |
| 141 | Suupohjan                  | Isojoki, Jurva, Karijoki, Kauhajoki, Teuva  |
| 142 | Pohjoisten seinänaapuri-en | Ilmajoki, Nurmo, Seinäjoki, Ylistaro  |
| 143 | Eteläisten seinänaapuri-en | Jalasjärvi, Kurikka, Peräseinäjoki  |
| 144 | Kuusiokuntien              | Alavus, Kuortane, Lehtimäki, Soini, Töysä, Ähtäri   |
| 145 | Härmänmaan                 | Alahärmä, Kauhava, Lapua, Ylihärmä  |
| 146 | Järvisseudun               | Alajärvi, Evijärvi, Korttesjärvi, Lappajärvi, Vimpeli                                       |
| 151 | Kyrönmaan                  | Isokyrö, Laihia, Vähäkyrö   |
| 152 | Vaasan                     | Korsnäs, Maalahti, Maksamaa, Mustasaari, Oravainen, Vaasa, Vöyri                            |
| 153 | Sydösterbottens kustregion | Kaskinen, Kristiinankaupunki, Närpiö  |
| 154 | Jakobstadsregionen         | Kruunupyy, Luoto, Pietarsaari, Pedersöre, Uusikaarlepyy                                     |
| 161 | Kaustisen                  | Halsua, Kaustinen, Lestijärvi, Perho, Toholampi, Ullava, Veteli                             |
| 162 | Kokkolan                   | Himanka, Kannus, Kokkola, Kälviä, Lohtaja   |
| 171 | Oulun                      | Hailuoto, Haukipudas, Kempele, Kiiminki, Liminka, Lumijoki, Muhos, Oulu, Oulunsalo, Tyrnävä |
| 173 | Iin                        | Ii, Kuivaniemi, Pudasjärvi, Utajärvi, Yli-Ii, Ylikiiminki                                   |
| 174 | Raahen                     | Pattijoki, Pyhäjoki, Raahe, Ruukki, Siikajoki, Vihanti                                      |
| 175 | Siikalatvan                | Haapavesi, Kestilä, Piippola, Pulkila, Pyhäntä, Rantsila                                    |
| 176 | Nivala-Haapajärven         | Haapajärvi, Kärsämäki, Nivala, Pyhäjärvi, Reisjärvi   |
| 177 | Ylivieskan                 | Alavieska, Kalajoki, Merijärvi, Oulainen, Sievi, Ylivieska                                  |
| 178 | Koillismaan                | Kuusamo, Taivalkoski  |
| 181 | Kehys-Kainuun              | Hyrnsalmi, Kuhmo, Puolanka, Suomussalmi   |
| 182 | Kajaanin                   | Kajaani, Paltamo, Ristijärvi, Sotkamo, Vaala, Vuolijoki                                     |
| 191 | Rovaniemen                 | Ranua, Rovaniemi, Rovaniemen mlk  |
| 192 | Kemi-Tornion               | Kemi, Keminmaa, Simo, Tervola, Tornio   |
| 193 | Torniolaakson              | Pello, Ylitornio  |
| 194 | Itä-Lapin                  | Kemijärvi, Pelkosenniemi, Posio, Salla, Savukoski   |
| 196 | Tunturi-Lapin              | Enontekiö, Kittilä, Kolari, Muonio  |
| 197 | Pohjois-Lapin              | Inari, Sodankylä, Utsjoki   |
| 201 | Porvoon                    | Askola, Myrskylä, Porvoo, Pukkila, Sipoo  |
| 202 | Loviisan                   | Lapinjärvi, Liljendal, Loviisa, Pernaja, Ruotsinpyhtää                                      |
| 211 | Mariehamns stad            | Maarianhamina   |
| 212 | Ålands landsbygd           | Eckerö, Finström, Geta, Hammarland, Jomala, Lemland, Lumparland, Saltvik, Sund              |
| 213 | Ålands skärgård            | Brändö, Föglö, Kumlinge, Kökar, Sottunga, Vårdö   |

## *Liite 4 – Bilaga 4 – Appendix 4*

# *Suomi-englanti sanasto – Finnish-English glossary*

|                                       |   |
|---------------------------------------|---|
| 0–14-vuotiaat                         | 0–14 years old  |
| 15–74-vuotiaat                        | 15–74 years old   |
| Alue                                  | Area  |
| Alueella asuva työllinen työvoima     | Employed labour force resident in the area              |
| Alueella työssäkäyvät                 | Employed labour force working in the area               |
| Asuinkunnassa työssäkäyvät            | Persons working in their municipality of residence      |
| Asuinkunnan ulkopuolella työssäkäyvät | Persons working outside their municipality of residence |
| Ammatti                               | Occupation  |
| Ammattiasema                          | Industrial status                                       |
| Eläkeläiset                           | Pensioners  |
| Huoltosuhde                           | Dependency ratio  |
| Ikä                                   | Age   |
| Ilman kansalaisuutta                  | Without nationality                                     |
| Julkinen sektori                      | Public sector   |
| Kansalaisuus                          | Nationality   |
| Koko maa                              | Whole country   |
| Koko väestö                           | Total population  |
| Koulutusaste                          | Level of education                                      |
| Kuolleet, maasta muuttaneet           | Deaths, emigrants                                       |
| Kunta                                 | Municipality  |
| Lääni                                 | Province  |
| Maakunta                              | Region  |
| Miehet                                | Males   |
| Muu(t)                                | Other(s)  |
| Naiset                                | Females   |
| Opiskelijat (Opisk., koululaiset)     | Students, pupils  |
| Opiskelijoista työvoimakoulutuksessa  | Of students in labour force training                    |
| Osuus                                 | Proportion  |
| Osuus väestöstä                       | Proportion of the population                            |
| Palkansaajat                          | Wage and salary earners                                 |
| Pääasiallinen toiminta                | Main type of activity                                   |
| Seutukunta                            | Sub-regional unit                                       |
| Sosioekonominen asema                 | Socio-economic status                                   |
| Sukupuoli                             | Gender  |
| Syntyneet, maahan muuttaneet          | Births, immigrants                                      |
| Toimenpitein sijoitetut               | Employed by labour market measures                      |
| Toimiala                              | Industry  |
| Tuntematon                            | Unknown   |
| Työllinen työvoima (Työlliset)        | Employed labour force                                   |
| Työlliset                             | Employed persons  |
| Työnantajasektori                     | Employer sector   |
| Työpaikan sijainti                    | Location of workplace                                   |
| Työpaikat                             | Workplaces  |
| Työttömyysaste (Tyött.aste)           | Unemployment rate                                       |
| Työttömät (Työtön työvoima)           | Unemployed labour force                                 |
| Työvoima                              | Labour force  |
| Työvoiman ulkopuolella                | Persons not in labour force                             |
| Työvoimaosuus                         | Participation rate in labour force                      |
| Valtio                                | State   |
| Valtioneemist. oy                     | Central government corporate enterprise                 |
| Varusmiehet                           | Conscripts  |
| Vuosi                                 | Year  |
| Väestö                                | Population  |
| Vähintään keskiaste                   | At least secondary level                                |
| Yksityinen sektori                    | Private sector  |
| Yhteensä (Yht.)                       | Total   |
| Yrittäjät                             | Self-employed persons                                   |

---

Julkaisu sisältää keskeisimpiä väestön taloudellista toimintaa kuvaavia tietoja, esimerkiksi väestön pääasiallinen toiminta, toimiala, ammattiasema, työnantajasektori, työpaikan sijainti ja työpaikkojen määrä. Tiedot kuvaavat ajankohtaa 31.12.2000. Lisäksi mukana on ennakkotietoja vuodelta 2001 väestön pääasiallisesta toiminnasta ja työpaikoista. Koko maan tietojen lisäksi osa tiedoista on esitetty myös lääneistä, maakunnista, seutukunnista ja kunnista.

Publikationen innehåller de viktigaste uppgifterna om befolkningens ekonomiska verksamhet, som till exempel uppgifter om huvudsaklig verksamhet, näringsgren, yrkesställning, arbetsgivarsektor, arbetsplatsens läge och antalet arbetsplatser. Uppgifterna är från tidpunkten 31.12.2000. Publikationen innehåller dessutom förhandsuppgifter om befolkningens huvudsakliga verksamhet och om arbetsplatser år 2001. Förutom uppgifterna om hela landet ges en del av uppgifterna på läns- och landskapsnivå samt efter ekonomisk region och kommun.

This publication contains key data on the economic activity of the population, such as the main type of activity, branch of industry, occupational status, employer sector and location and number of workplaces. The data are descriptive of the status quo on 31.12.2000. The publication also contains preliminary data for 2001 on the population's main type of activity and workplaces. In addition to data on the whole country, some data are also given by province, region, sub-regional unit and municipality.

---

Tilastokeskus, myyntipalvelu  
PL 4 C  
00022 TILASTOKESKUS  
puh. (09) 1734 2011  
faksi (09) 1734 2500  
myynti@tilastokeskus.fi  
www.tilastokeskus.fi

Statistikcentralen, försäljning  
PB 4 C  
00022 STATISTIKCENTRALEN  
tfn (09) 1734 2011  
fax (09) 1734 2500  
myynti@tilastokeskus.fi  
www.stat.fi

Statistics Finland, Sales Service  
P.O.Box 4 C  
FIN-00022 STATISTICS FINLAND  
Tel. +358 9 1734 2011  
Fax +358 9 1734 2500  
myynti@stat.fi  
www.stat.fi

ISSN 0784-8447  
= Väestö  
ISSN 0785-8221  
ISBN 952-467-209-X  
Tuotenumero 9770  
CE



9 789524 672092