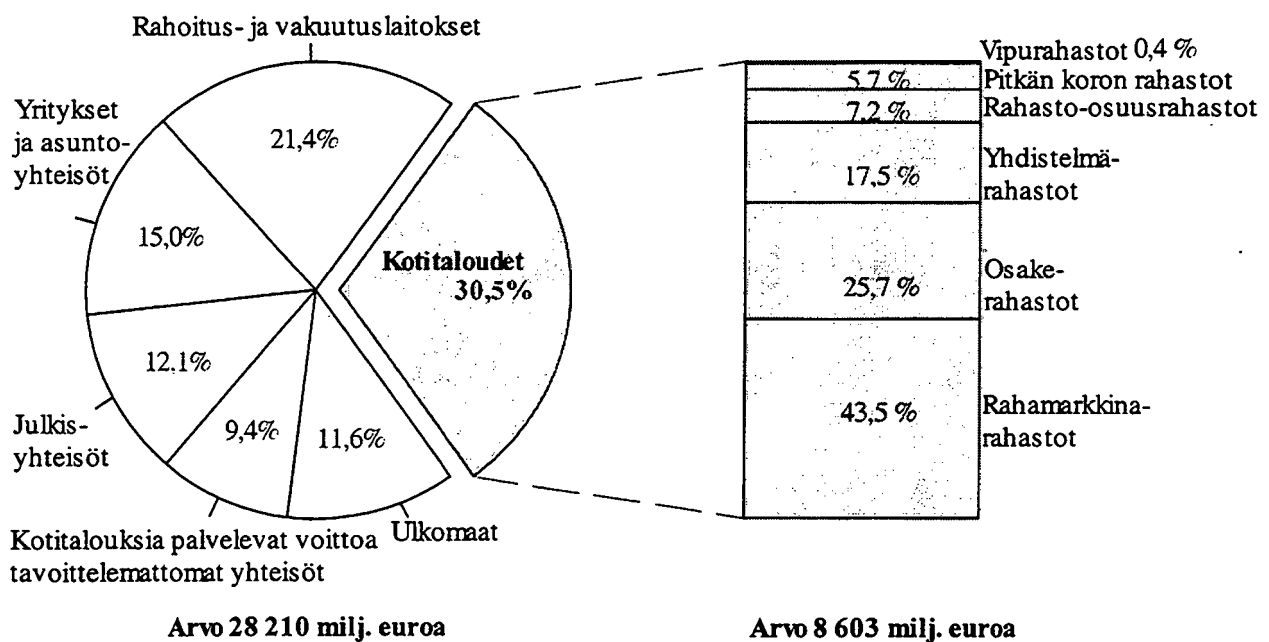


Rahoitusmarkkinoiden kuukausisarjat

Finansmarknadens månadsserier

2004 elokuu – augusti

Sijoitusrahastojen arvon jakautuminen osuudenomistajasektoreittain ja kotitalouksien* omistusosuus rahastotyypeittäin 30.6.2004, %



* ml.elinkeinonharjoittajien kotitaloudet



Rahoitusmarkkinoiden kuukausisarjat - Finansmarknadens månadsserier

SISÄLLYS-INNEHÅLL

Taulukot - Tablåer

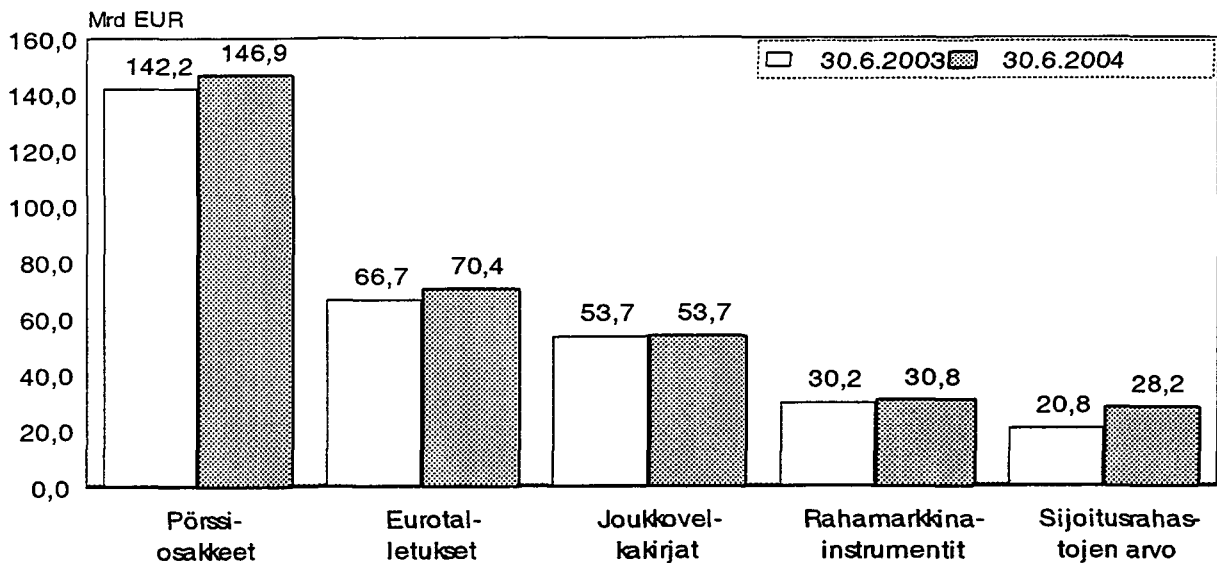
Sivu-Sidan

Tiedustelut - Upplysningar

Puh.-Tel. (09) 17 341

4	Osakeindeksi - Aktieindex	Matti Virkkunen
5	Arvopaperit - Värdepapper	Matti Virkkunen
6	Joukkovelkakirjat - Masskuldebrev	Matti Virkkunen
7	Sijoitusrahastot - Placeringsfonder	Susanna Laine, Mirja Laine
14	Korjaussivu: Sijoitusrahastojen ja rahastoyhtiöiden tilinpäätökset 2003	Susanna Laine, Mirja Laine
15	Sisältö vuoden 2004 aikana - Innehåll under året 2004	Matti Virkkunen

Rahoitusmarkkinoiden instrumentit 30.6.2003 ja 30.6.2004



HEX-osakeindeksi (28.12.1990 =1000 Helsingin Arvopaperipörssin osakeindeksi)
HEX-aktieindex (28.12.1990 =1000 Helsingfors Fondbörs aktieindex)

**Osakeindeksi -
Aktieindex**

	Hex-yleistindeksi -	Hex-Portfoliindeksi -	Hex-Portfoliindex	Hex25/Hex25-Indeksi -	Hex25/Hex25-Index	HEXTech	-pankit ja rahotus -	-vakuutus -	forsäkring	-sifotus -	investering	-kultetus ja liikenne	trafik och transport	-kauppa	handel	-muut palvelut	övriga tjänster	-metalli	metallindustri	-metsä	skogindustri	-omatalayntyykset	mängbranch	-energia	energi	-elintarvike	hivsmedelindustri	-rakentaminen	byggingndustri	-tele ja elektronikka	tele och elektronikka	-kennikaaliellisuus	kennisk industri	-viestintä	media och publik	-muu	övrig industri
1.7.2004	5 882	3 000	1 620	847	1 338	1 844	1 473	2 001	2 630	7 661	4 035	3 932	14 860	1 582	1 205	1 489	3 814	1 283	1 623	2 325																	
2.7.2004	5 818	2 982	1 610	835	1 343	1 857	1 484	1 985	2 627	7 550	4 005	3 898	14 690	1 578	1 195	1 485	3 748	1 287	1 602	2 332																	
5.7.2004	5 811	2 983	1 614	840	1 342	1 855	1 482	1 981	2 621	7 512	4 005	3 878	14 521	1 595	1 196	1 485	3 741	1 289	1 595	2 334																	
6.7.2004	5 766	2 970	1 603	828	1 335	1 864	1 444	1 980	2 604	7 448	4 005	3 878	14 690	1 595	1 191	1 473	3 690	1 283	1 590	2 337																	
7.7.2004	5 744	2 970	1 602	826	1 334	1 860	1 493	2 001	2 614	7 412	4 005	3 903	14 690	1 587	1 194	1 473	3 656	1 283	1 585	2 326																	
8.7.2004	5 782	2 988	1 611	822	1 337	1 846	1 512	1 993	2 603	7 353	4 043	3 946	14 690	1 626	1 193	1 474	3 676	1 280	1 591	2 323																	
9.7.2004	5 802	2 986	1 610	827	1 364	1 862	1 511	1 992	2 608	7 301	4 058	3 874	14 916	1 627	1 189	1 478	3 715	1 283	1 588	2 294																	
12.7.2004	5 756	2 963	1 599	816	1 347	1 857	1 494	1 982	2 590	7 302	4 042	3 838	14 702	1 592	1 192	1 472	3 681	1 292	1 592	2 331																	
13.7.2004	5 742	2 956	1 596	820	1 343	1 851	1 490	1 984	2 591	7 351	4 040	3 817	14 702	1 576	1 190	1 477	3 674	1 290	1 599	2 332																	
14.7.2004	5 691	2 943	1 590	809	1 342	1 855	1 479	1 973	2 576	7 253	4 064	3 803	14 702	1 559	1 193	1 470	3 618	1 289	1 590	2 339																	
15.7.2004	5 390	2 886	1 561	775	1 336	1 826	1 477	1 965	2 585	7 227	4 054	3 793	14 690	1 534	1 185	1 487	3 239	1 283	1 591	2 317																	
16.7.2004	5 371	2 896	1 567	783	1 327	1 853	1 450	1 953	2 577	7 247	4 029	3 798	14 826	1 597	1 196	1 447	3 196	1 289	1 590	2 324																	
19.7.2004	5 323	2 869	1 550	774	1 320	1 797	1 465	1 946	2 571	7 163	3 995	3 734	14 690	1 587	1 188	1 472	3 169	1 289	1 569	2 316																	
20.7.2004	5 358	2 885	1 559	778	1 323	1 815	1 459	1 925	2 568	7 269	4 002	3 782	14 860	1 617	1 188	1 472	3 188	1 280	1 586	2 291																	
21.7.2004	5 418	2 911	1 575	790	1 346	1 817	1 463	1 939	2 558	7 321	4 022	3 834	14 860	1 605	1 220	1 474	3 241	1 282	1 589	2 317																	
22.7.2004	5 321	2 872	1 552	778	1 317	1 820	1 459	1 941	2 561	7 29	3 999	3 767	14 860	1 578	1 217	1 471	3 155	1 286	1 575	2 301																	
23.7.2004	5 318	2 867	1 548	775	1 311	1 808	1 473	1 940	2 577	7 232	3 993	3 746	14 894	1 582	1 235	1 470	3 159	1 275	1 568	2 313																	
26.7.2004	5 327	2 880	1 555	774	1 318	1 791	1 478	1 946	2 560	7 222	3 993	3 815	14 894	1 592	1 228	1 458	3 146	1 280	1 557	2 316																	
27.7.2004	5 348	2 900	1 568	777	1 316	1 813	1 483	1 950	2 577	7 287	3 989	3 943	14 758	1 592	1 223	1 478	3 138	1 274	1 567	2 319																	
28.7.2004	5 336	2 921	1 585	792	1 314	1 817	1 484	1 955	2 588	7 362	4 003	3 946	14 882	1 656	1 229	1 486	3 090	1 284	1 576	2 327																	
29.7.2004	5 401	2 944	1 601	802	1 325	1 826	1 478	1 955	2 585	7 451	4 027	3 989	14 758	1 669	1 228	1 491	3 150	1 286	1 567	2 335																	
30.7.2004	5 425	2 971	1 615	803	1 317	1 848	1 482	1 961	2 605	7 462	4 074	4 072	14 758	1 737	1 221	1 476	3 131	1 278	1 569	2 334																	
X 2003	5 982	2 741	1 447	774	1 200	1 353	1 187	2 019	2 315	6 198	3 387	3 897	12 412	1 195	1 002	1 561	4 446	980	1 403	1 854																	
XI 2003	6 315	2 922	1 542	858	1 321	1 485	1 273	2 064	2 488	7 004	3 594	4 062	14 836	1 266	1 056	1 828	4 645	1 047	1 601	2 016																	
XII 2003	6 191	2 923	1 545	869	1 361	1 553	1 308	2 152	2 474	6 945	3 617	3 892	15 154	1 292	1 056	1 740	4 480	1 092	1 688	2 027																	
I 2004	6 629	3 005	1 594	936	1 419	1 651	1 337	2 270	2 496	7 321	3 759	3 802	15 759	1 228	1 094	1 729	5 017	1 129	1 743	2 133																	
II 2004	6 901	3 054	1 626	974	1 427	1 755	1 371	2 245	2 600	7 868	3 837	3 771	16 326	1 253	1 124	1 776	5 318	1 189	1 729	2 187																	
III 2004	6 912	3 077	1 641	967	1 457	1 718	1 452	2 115	2 682	7 780	3 858	3 845	16 815	1 328	1 143	1 760	5 276	1 209	1 699	2 163																	
IV 2004	6 178	2 998	1 636	930	1 375	1 837	1 438	2 047	2 517	7 782	4 063	3 922	14 238	1 372	1 181	1 447	4 290	1 224	1 582	2 209																	
V 2004	5 589	2 869	1 552	806	1 314	1 759	1 373	1 959	2 564	7 522	3 820	3 820	14 599	1 438	1 196	1 395	3 596	1 200	1 544	2 228																	
VI 2004	5 729	2 940	1 590	824	1 341	1 849	1 427	1 930	2 604	7 564	3 911	3 845	14 358	1 556	1 199	1 424	3 680	1 268	1 584	2 305																	
VII 2004	5 551	2 934	1 586	803	1 332	1 836	1 478	1 966	2 590	7 051	4 022	3 863	14 768	1 603	1 204	1 475	3 410	1 284	1 584	2 322																	

Euromääräiset joukkovelkakirjat, milj. EUR
Masskuldebrev i euro, milj. EUR

Heinäkuu 2004 Juli 2004	Yleisölainat - Lån för allmänheten		Erillislainat - Lån för andra än allmänheten		Lainat yhteensä - Lån sammanlagt		Joukkovelkakirjat - Masskuldebrev	
	Liikkeeseen laskut - Emittingar	Kuoletukset - Kanta Beståndet	Liikkeeseen laskut - Emittingar	Kuoletukset - Kanta Beståndet	Liikkeeseen laskut - Emittingar	Kuoletukset - Kanta Beståndet	Liikkeeseen laskut - Emittingar	Kanta Beståndet
Yritykset - Företag		2 651,4		0,4	860,5	0,0	0,4	3 511,9
Rahoituslaitokset - Finansieringsinstitut	67,0	4 786,5		2,7	540,8	67,0	2,7	5 327,3
Siitä: Pankit - Därav: Banker	67,0	3 560,1		1,1	383,1	67,0	1,1	3 943,2
Valtio(1) - Staten(1)		44 710,6			168,2	0,0	0,1	44 878,8
Kunnat - Kommuner		6,7		20,0	81,1		0,0	87,8
VTY:t - Icke vinstsyf- tande sammanslutningar		0,1			1,1			1,2
Yhteensä - Sammanlagt	67,0	0,1	52 155,3	20,0	3,1	1 651,7	3,2	53 807,0

Euromääräiset joukkovelkakirjat, lainojen nostot ja kuoletukset vuoden alusta lähtien, milj. EUR
Masskuldebrev i euro, emittieringar och amorteringar av lån från början av året, milj. EUR

1.1.-31.7.2004	Yleisölainat - Lån för allmänheten		Erillislainat - Lån för andra än allmänheten		Lainat yhteensä - Lån sammanlagt		Joukkovelkakirjat - Masskuldebrev	
	Liikkeeseen laskut - Emittingar	Kuoletukset - Kanta Beståndet	Liikkeeseen laskut - Emittingar	Kuoletukset - Kanta Beståndet	Liikkeeseen laskut - Emittingar	Kuoletukset - Kanta Beståndet	Liikkeeseen laskut - Emittingar	Kanta Beståndet
Yritykset - Företag	140,0	659,3	245,0	4,4	860,5	385,0	663,7	3 511,9
Rahoituslaitokset - Finansieringsinstitut	1 618,6	552,4	133,3	41,0	540,8	1 751,9	593,4	5 327,3
Siitä: Pankit - Därav: Banker	1 308,0	226,4	133,3	1,1	383,1	1 441,3	227,5	3 943,2
Valtio(1) - Staten(1)	5 031,0	3 503,4	44 710,6		168,2	5 031,0	3 503,4	44 878,8
Kunnat - Kommuner		3,4	40,0	10,3	81,1	40,0	13,7	87,8
VTY:t - Icke vinstsyf- tande sammanslutningar								
Yhteensä - Sammanlagt	6 789,6	4 718,5	418,3	55,9	1 651,7	7 207,9	4 774,4	53 807,0

(1) Valtion lainojen liikkeeseen laskut = lainojen myynnit - (1) Emittingar av statens lån = försäljningar av lån

Sijoitusrahastot 2004, 2. neljännes, 1 000 euroa
Placeringsfonder 2004, 2:a kvartal, 1 000 euro

Sijoitusrahastot -
Placeringsfonder

	Osakerahastot - Aktiefonder	Rahasto-osuus- rahastot - Fondandels- fonder	Pitkän koron rahastot - Obligations- fonder	Rahamarkki- narahastot - Peningmark- nadsfonder	Vipurahastot - Yhdistelmä- rahastot - Blandfonder	Yhteensä - Totalt	Osuus % - Andel %	
A Sijoitukset - Investeringar								
A. Arvopaperit ml. sijoitustodistukset - Värdepapper inkl. bankcertificat (Markkina-arvo - Marknadsvärdet)								
S.11 Yritykset ja asuntoyhteisöt - Icke-finansiella företag och bostadssamfund	1 933 179	379	93 062	1 505 644	54 705	4 221 090	15,6	
S.1221 Talletuspankit (ml. sij.tod.) - Depositionsbanker (inkl. bankcertifikat)	23 462		75 266	1 203 198	169 038	1 470 964	5,4	
S.1222 Rahamarkkinarahastot - Peningmarknadsfonder		207 521				207 521	0,8	
S.1223 Muut rahoitusta välittävät rahalaitokset - Övriga moneitära finansinstitut som förmedlar finansiering			4 458	151 487	13 488	169 433	0,6	
S.123 Muut rahoituslaitokset - Övriga finansinstitut	103 028	788 230	19 802	189 436	2 857	1 154 254	4,3	
S.124 Rahoituksen ja vakuutuksen välitystä avustavat laitokset - Institut för finansierings- och försäkringsverksamhet								
S.125 Vakuutuslaitokset - Försäkringsföretag			339 134	137 105	2 050	531 848	1 010 137	3,7
S.1311 Valtio - Staten			4 551	154 516	3 129	162 694	0,6	
S.1313 Kunnat ja kuntayhtymät - Kommuner och samkommuner	498		1 858 976	2 432 371	7 252	8 215 498	30,3	
S.2111 EMU:n jäsenmaat - Medlemsländerna i EMU	1 566 613	1 488 704	1 048 524	4 118 569	14 182	10 505 976	38,7	
S.2x Muut ulkomaat - Övriga utlandet	4 474 756	179 658						
A. Yhteensä - Totalt	8 101 536	2 664 492	3 443 773	9 892 326	81 046	27 117 567	100,0	
Sitä: Sijoitustodistukset (kotimaiset) - Därav: Bankcertifikat (inhemska)			40 640	693 953	161 922	896 515		
B. Talletustodistukset - Depositionsbevis	0	0	0	0	0	0	0	
C. Johdannaiset, netto - Derivativa instrument, netto	3 328	1 671	3 099	32	468	5 443	14 041	
A+B+C. Yhteensä - Totalt	8 104 864	2 666 163	3 446 872	9 892 358	81 514	27 131 608		
D. Rahaston arvo - Fondens värde	8 503 678	2 694 796	3 689 013	10 009 575	153 560	28 210 067		

Sijoitusrahastot 2004, 2. neljännes, 1 000 euroa
Placeringsfonder 2004, 2:a kvartal, 1 000 euro

Sijoitusrahastot -
Placeringsfonder

	Osakerahastot - Aktiefonder	Rahasto-osuus rahastot - Fondandels- fonder	Pitkän koron rahastot - Obligations- fonder	Rahamarkki- nahastot - Penningmark- nadsfonder	Vipurahastot - Riskfonder	Yhdistelmä- rahastot - Blandfonder	Yhteensä - Totalt	Osuus % - Andel %
F. Rahasto-osuuksien nettomerkinnot - Nettoeckning av fondandelar								
- 1. neljänneksen aikana - under 1:a kvartal	597 592	318 192	344 172	1 083 919	-6 719	29 649	2 366 805	
- 2. neljänneksen aikana - under 2:a kvartal	365 479	347 344	178 733	934 620	10 825	2 605	1 839 606	
- 3. neljänneksen aikana - under 3:e kvartal							0	
- 4. neljänneksen aikana - under 4:e kvartal							0	
- vuoden alusta - från början av året (1.-4. neljännes - 1:a - 4:e kvartal)	963 071	665 536	522 905	2 018 539	4 106	32 254	4 206 411	
G. Rahasto-osuuksien jakaantumisen sektoreittain - Fördelningen av fondandelar efter sektor								
S.11 Yritykset ja asuntoyhteisöt - Icke-finansiella företag och bostadssamfund	871 014	299 387	310 204	2 323 526	10 073	410 764	4 224 968	15,0
S.1221 Talletuspankit - Depositionsbanker	40 145	5 175	16 621	38 923	6	12 819	113 689	0,4
S.1222 Rahamarkkinarahastot - Penningmarknadsfonder								
S.1223 Muut rahoitusta välittävät rahalaitokset - Övriga monetära finansinstitut som förmedlar finansiering	55 506	201	1 729	1 224	569	5 298	64 527	0,2
S.123 Muut rahoituslaitokset - Övriga finansinstitut	361 719	11 569	375 474	250 203	7 963	47 271	1 054 199	3,7
S.124 Rahoituksen ja vakuutuksen välitystä avustavat laitokset - Institut för finansierings- och försäkringsverksamhet	5 991	5		5 644		3 913	15 553	0,1
S.125 Vakuutuslaitokset - Försäkringsföretag	2 149 072	901 514	619 192	534 822	74 584	505 283	4 784 467	17,0
S.13141 Työeläkelaitokset - Arbetspensionsanstalter	761 282	266 592	366 726	484 915	8 150	42 631	1 930 296	6,8
S.13x Muut julkisyhteisöt - Övriga offentliga sektorer	342 784	204 939	448 372	401 509	14 286	73 291	1 485 181	5,3
S.14 Kotitaloudet - Hushåll	2 210 660	620 625	490 857	3 743 097	32 728	1 504 566	8 602 533	30,5
S.15 Kotitalouksia palvelevat voittoa tavoittelemattomat yhteisöt - Hushållens icke-vinstsyftande organisationer	711 202	134 726	556 554	856 918	3 787	390 636	2 653 823	9,4
S.2111 EMU:n jäsenmaat - Medlemsländerna i EMU	91 067	24 665	53 477	70 782	1 074	110 226	351 291	1,2
S.2x Muut ulkomaat - Övriga utlandet	903 692	225 608	449 973	1 297 563	341	52 866	2 930 043	10,4
G. Yhteensä - Totalt	8 504 134	2 695 006	3 689 179	10 009 126	153 561	3 159 564	28 210 570	100,0

Sijoitusrahastot 2004, 2. neljännes Placeringsfonder 2004, 2:a kvartal	Tuotto-osuus - Kasvuosuus - Avkastningsandel Tillväxtandel	
Osakerahastot - Aktiefonder		
Sijoitusrahasto Aktia America	104,37	104,37
Sijoitusrahasto Aktia Capital	69,26	94,24
Sijoitusrahasto Aktia Euro	16,50	17,90
Sijoitusrahasto Aktia Global	18,98	22,37
Sijoitusrahasto Aktia Medica	63,80	65,77
Sijoitusrahasto Aktia TMT	33,43	33,43
Sijoitusrahasto Alfred Berg Finland	668,11	931,51
Sijoitusrahasto Alfred Berg Europe	54,20	67,69
Sijoitusrahasto Alfred Berg Global	51,74	58,17
Sijoitusrahasto Alfred Berg Portfolio	52,03	72,61
Sijoitusrahasto Alfred Berg Small Cap	237,00	307,14
Sijoitusrahasto Alfred Berg Small Cap Europe	91,40	113,59
Sijoitusrahasto Carnegie Suomi Osake		72,62
Erikoissijoitusrahasto Pohjola Pharma	73,13	99,61
Sijoitusrahasto Conventum Euro 50 Plus	79,51	84,58
Sijoitusrahasto Conventum US 500 Plus	71,73	81,18
Sijoitusrahasto Pohjola Aasia Plus	109,96	109,96
Sijoitusrahasto Pohjola Euro Kasvu	19,39	26,41
Sijoitusrahasto Pohjola Euro Value	56,87	72,85
Sijoitusrahasto Pohjola Eurooppa Osake	100,48	106,89
Sijoitusrahasto Pohjola Finland Kasvu	49,19	52,34
Sijoitusrahasto Pohjola Finland Value	72,24	98,44
Sijoitusrahasto Pohjola Tekno	19,39	26,41
Erikoissijoitusrahasto Elite		47,56
Erikoissijoitusrahasto eQ Arvonkasvattajat	27,20	33,07
Erikoissijoitusrahasto eQ Pikkujättiläiset	57,08	59,16
Erikoissijoitusrahasto eQ Sirius	11,30	11,71
Sijoitusrahasto eQ BioMed	55,47	57,49
Sijoitusrahasto eQ Markkinajohtajat	10,99	13,42
Sijoitusrahasto eQ Nexus	47,72	49,46
Erikoissijoitusrahasto Evli Baltic Equity	125,30	130,56
Sijoitusrahasto Evli Euro 50	12,19	15,33
Sijoitusrahasto Evli European Growth	42,77	50,56
Sijoitusrahasto Evli European Smaller Companies	17,25	21,57
Sijoitusrahasto Evli Global	5,44	7,94
Sijoitusrahasto Evli IT	5,59	7,04
Sijoitusrahasto Evli Nordic TMT	25,24	29,84
Sijoitusrahasto Evli Select	8,36	11,86
Sijoitusrahasto Fides Consumer	80,99	89,73
Sijoitusrahasto Fides Financial	70,77	78,42
Sijoitusrahasto Fides Healthcare	59,40	65,82
Sijoitusrahasto Fides Industrial	80,96	89,70
Sijoitusrahasto Fides New Media	22,60	31,96
Sijoitusrahasto Fides Telecom	38,84	54,19
FIM China Sijoitusrahasto		9,71
FIM Fenno Sijoitusrahasto		87,89
FIM India Sijoitusrahasto		15,31
FIM Mondo Sijoitusrahasto	607,64	638,96
FIM Nordic Sijoitusrahasto		9,28
FIM Rento Sijoitusrahasto		9,53
FIM Rohto Sijoitusrahasto		7,01
FIM Russia Sijoitusrahasto		38,21
FIM Tekno Sijoitusrahasto		10,25
FIM Unioni Sijoitusrahasto		6,71
FIM Visio Sijoitusrahasto		18,93
Sijoitusrahasto Firstnordic Baltic Equity Fund		35,48
Sijoitusrahasto Firstnordic Finland		29,71
Sijoitusrahasto Firstnordic Global Selection		12,94
Fondita 2000 + Sijoitusrahasto	18,25	24,36
Fondita Equity Spice Sijoitusrahasto	29,30	42,66
Fondita Nordic Small Cap Sijoitusrahasto	26,10	34,72
Erikoissijoitusrahasto Fourton Odysseus		106,50
Erikoissijoitusrahasto Fourton Stamina		102,08
Sijoitusrahasto Gyllenberg European Equity Value	83,22	109,53
Sijoitusrahasto Gyllenberg Finlandia	219,69	299,47
Sijoitusrahasto Gyllenberg Small Firm	189,43	260,76
Placeringsfonden Handelsbanken Aktie	0,00	2,09
Placeringsfonden Handelsbanken Europa Aggressiv	0,00	6,45
Placeringsfonden Handelsbanken Europa Index	7,48	8,24
Sijoitusrahasto ICECAPITAL European Property	104,64	104,64
Sijoitusrahasto ICECAPITAL Global Cyclical	80,21	83,49
Sijoitusrahasto ICECAPITAL Global Financials	83,98	87,20
Sijoitusrahasto ICECAPITAL Global Infocom	85,51	88,89
Sijoitusrahasto ICECAPITAL Global Non-Cyclicals	74,72	77,62
Sijoitusrahasto ICECAPITAL Global Utilities & Energy	86,21	89,55
Erikoissijoitusrahasto Mandatum Baltic	209,52	250,89

Sijoitusrahastot 2004, 2. neljännes Placeringsfonder 2004, 2:a kvartal	Tuotto-osuus - Kasvuosuus - Avkastningsandel	Tillväxtandel
Osakerahastot - Aktiefonder		
Sijoitusrahasto Mandatum Bio Tech+	11,25	14,03
Sijoitusrahasto Mandatum Emerging Asia	15,55	19,63
Sijoitusrahasto Mandatum European Growth	73,24	85,82
Sijoitusrahasto Mandatum Global	15,72	19,50
Sijoitusrahasto Mandatum Global Tech	85,00	99,80
Sijoitusrahasto Mandatum MediLife	485,26	542,42
Sijoitusrahasto Mandatum Russia	974,53	974,53
Sijoitusrahasto Mandatum Suomi Kasvuosake	19,20	22,35
Sijoitusrahasto Mandatum US Small Cap Value	1205,06	1267,55
Sijoitusrahasto Sampo Aasia Osake	90,47	111,54
Sijoitusrahasto Sampo Euro Value	29,87	35,27
Sijoitusrahasto Sampo Eurooppa Osake	12,94	17,00
Sijoitusrahasto Sampo Kestävä Arvo Osake	105,82	128,87
Sijoitusrahasto Sampo Pohjois-Amerikka Osake	66,87	83,39
Sijoitusrahasto Sampo Sektorit (Maaailma)	567,89	782,87
Sijoitusrahasto Sampo Suomi Osake	138,54	189,68
Sijoitusrahasto Sampo Suomi Yhteisöosake	20,91	28,28
Sijoitusrahasto Nordea Amerikka.fi	15,19	16,73
Sijoitusrahasto Nordea Amerikka Plus	714,66	736,31
Sijoitusrahasto Nordea Avanti	5,08	5,54
Sijoitusrahasto Nordea Biotekniikka	539,39	564,66
Sijoitusrahasto Nordea Euroland	181,48	198,98
Sijoitusrahasto Nordea Eurooppa.fi	18,84	20,61
Sijoitusrahasto Nordea Eurooppa Plus	714,77	740,05
Sijoitusrahasto Nordea Fennia	744,86	817,42
Sijoitusrahasto Nordea Fennia Plus	1032,60	1106,05
Sijoitusrahasto Nordea Foresta	342,88	378,40
Sijoitusrahasto Nordea Global Mobility	437,70	455,94
Sijoitusrahasto Nordea IT	35,82	39,32
Sijoitusrahasto Nordea Itä-Eurooppa.fi	1331,66	1380,61
Sijoitusrahasto Nordea Japani	14,12	15,55
Sijoitusrahasto Nordea Kasvuyhtiö Plus	516,48	541,80
Sijoitusrahasto Nordea Kaukoit.fi	707,12	737,19
Sijoitusrahasto Nordea Maaailma	145,64	159,72
Sijoitusrahasto Nordea Medica Life Science	74,85	82,43
Sijoitusrahasto Nordea Nordia	6,51	7,13
Sijoitusrahasto Nordea Nordic Small Cap	188,95	201,87
Sijoitusrahasto Nordea Pro Eurooppa	68,86	87,09
Sijoitusrahasto Nordea Pro Suomi	23,32	29,74
OP-Arvo Osake-sijoitusrahasto	150,24	159,83
OP-Euro Kasvu - sijoitusrahasto	110,24	120,82
OP-Euro Osake-sijoitusrahasto	13,04	14,32
OP-Focus-erikoissijoitusrahasto	121,83	133,50
OP-Itä-Eurooppa -sijoitusrahasto	125,58	137,61
OP-Kasvu Osake-sijoitusrahasto	121,24	128,99
OP-Medical-sijoitusrahasto	64,56	70,75
OP-Metsä sijoitusrahasto	40,99	44,92
Opstock Euro Index-sijoitusrahasto	76,14	83,45
Opstock Finland Index-erikoissijoitusrahasto	21,75	23,84
OP-Suomi Kasvu-sijoitusrahasto	150,70	165,15
OP-Teknologia-sijoitusrahasto	22,01	24,12
OP-Trendi-sijoitusrahasto	52,34	57,36
Sijoitusrahasto OP-Delta	93,37	102,33
Sijoitusrahasto Opstock Global Equity	17,43	19,12
Erikoissijoitusrahasto HEX 25 Indeksiosuusrahasto	16,26	
Erikoissijoitusrahasto Phoebus	15,25	17,23
Erikoissijoitusrahasto Seligson & Co Hex 25 -indeksirahasto	1,86	2,24
Erikoissijoitusrahasto Seligson & Co TOPIX Core 30	3,36	3,81
Sijoitusrahasto Phoenix	10,63	12,03
Sijoitusrahasto Seligson & Co APS Far East		13,97
Sijoitusrahasto Seligson & Co Eurooppa 50-indeksirahasto	1,23	1,47
Sijoitusrahasto Seligson & Co Global Top 25 Brands	1,79	2,14
Sijoitusrahasto Seligson & Co Global Top 25 Pharmaceuticals	6,99	8,35
Sijoitusrahasto Seligson & Co Prosperity Russia		30,15
Säästöpankki Eurooppa-sijoitusrahasto	55,88	59,50
Säästöpankki Kotimaa-sijoitusrahasto	66,80	71,13
Sijoitusrahasto Tapiola Hyvinvointi		8,69
Sijoitusrahasto Tapiola Instituutio		9,51
Sijoitusrahasto Tapiola Trendi		9,70
Sijoitusrahasto Tapiola Tulevaisuus		5,90
Erikoissijoitusrahasto Veritas Kasvu		62,39
Sijoitusrahasto Veritas Euro 50		58,51
Placeringsfonden Ålandsbanken Europe Value	14,05	17,07
Placeringsfonden Ålandsbanken Global Value	8,68	11,23
Placeringsfonden Ålandsbanken Nordic Value	10,61	10,61

Sijoitusrahastot 2004, 2. neljännes	Tuotto-osuus - Kasvuosuus -	
Placeringsfonder 2004, 2:a kvartal	Avkastningsandel	Tillväxtandel
Rahasto-osuusrahastot - Fondandelsfonder		
Erikoissijoitusrahasto Aktia Asset Allocation	98,49	98,49
Erikoissijoitusrahasto Alfred Berg Euro Credit	1,06	1,06
Erikoissijoitusrahasto Carnegie Allegro		20,84
Erikoissijoitusrahasto Carnegie Balanssi		20,20
Erikoissijoitusrahasto Carnegie Monirahasto		13,06
Erikoissijoitusrahasto eQ Luotsi		94,75
Erikoissijoitusrahasto Evli Europe Quant Index	108,43	113,04
Erikoissijoitusrahasto Evli Global Multi Manager 40	90,00	101,91
Erikoissijoitusrahasto Evli Global Multi Manager 75	70,55	86,98
Erikoissijoitusrahasto Evli USA Quant Index	100,61	104,87
Erikoissijoitusrahasto Fides Portfolio	83,48	126,74
Fidesin erikoissijoitusrahasto Turun yliopiston juhluvuoden rahasto	52,30	64,33
Erikoissijoitusrahasto Firstnordic Abacus	0,00	25,18
Erikoissijoitusrahasto Gyllenberg 20	91,08	105,92
Erikoissijoitusrahasto Gyllenberg 50	78,87	91,78
Erikoissijoitusrahasto Gyllenberg 80	66,96	77,78
Erikoissijoitusrahasto Gyllenberg European Index	59,58	74,62
Erikoissijoitusrahasto Gyllenberg North America Index	66,81	73,80
Erikoissijoitusrahasto Nordea Korke Plus	1016,44	1036,01
Erikoissijoitusrahasto Nordea Korkosalkku	1002,16	1002,16
Erikoissijoitusrahasto Nordea Säästö 50	10,50	10,50
Erikoissijoitusrahasto Nordea Säästö 75	1055,92	1055,92
Erikoissijoitusrahasto Nordea Yksityispankin Kasvusalkku	719,89	781,15
Erikoissijoitusrahasto Nordea Yksityispankin Tuottosalkku	1057,85	1079,05
Erikoissijoitusrahasto Nordea Yksityispankin Yhdistelmäalkku	1110,79	1129,66
OP-Aasia-erikoissijoitusrahasto	68,86	75,47
OP-Amerikka-erikoissijoitusrahasto	60,57	66,39
OP-Britannia-erikoissijoitusrahasto	77,21	84,61
OP-Intia-erikoissijoitusrahasto	86,39	86,39
OP-Japani-erikoissijoitusrahasto	99,98	99,98
OP-Kiina-erikoissijoitusrahasto	98,44	104,63
OP-Private-Erikoissijoitusrahasto	82,26	90,15
Erikoissijoitusrahasto Pohjola Tummansinen		103,16
Erikoissijoitusrahasto US High Yield		100,71
Erikoissijoitusrahasto Pohjola Vaaleansinen		109,08
Erikoissijoitusrahasto Elikir		1032,18
Erikoissijoitusrahasto Mandatum Europe Enhanced Index	1108,80	1178,67
Erikoissijoitusrahasto Mandatum Itä-Eurooppa	1327,61	1531,71
Erikoissijoitusrahasto Mandatum Korke Konvergensi	1034,44	1193,73
Erikoissijoitusrahasto Mandatum North America Enhanced Index	1011,30	1074,99
Erikoissijoitusrahasto Mandatum Osake Konvergensi	990,94	1089,47
Erikoissijoitusrahasto Mandatum US Bond	873,90	873,90
Erikoissijoitusrahasto Sampo Kompassi 25	871,29	1036,03
Erikoissijoitusrahasto Sampo Kompassi 50	880,08	994,46
Erikoissijoitusrahasto Sampo Kompassi 75	823,53	930,92
Erikoissijoitusrahasto Sampo Kompassi Korke	1018,04	1209,95
Erikoissijoitusrahasto Sampo Kompassi Osake	442,82	550,27
Erikoissijoitusrahasto Sampo Kultapossu		647,04
Erikoissijoitusrahasto Seligson & Co Joustosalkku	8,77	10,36
Erikoissijoitusrahasto Seligson & Co Osakesalkku	6,88	7,83
Erikoissijoitusrahasto Seligson & Co Vakaasalkku	10,95	11,41
Erikoissijoitusrahasto Sp - Osakerahasto		67,00
Erikoissijoitusrahasto Sp - Yhdistelmärahasto		77,67
Säästöpankki Maailma-erikoissijoitusrahasto	49,74	49,74
Erikoissijoitusrahasto Tapiola 2010		9,95
Erikoissijoitusrahasto Tapiola 2015		9,76
Erikoissijoitusrahasto Tapiola 2020		9,50
Erikoissijoitusrahasto Tapiola 2025		9,05
Erikoissijoitusrahasto Tapiola Kehittyvät Markkinat		9,48
Erikoissijoitusrahasto Tapiola Maailma		9,37
Erikoissijoitusrahasto Tapiola Riskikorko		12,01
Erikoissijoitusrahasto Tapiola Tasapaino		9,97
Erikoissijoitusrahasto Tapiola USA		8,06
Erikoissijoitusrahasto Tapiola Ympäristö		7,72
Erikoissijoitusrahasto Veritas Maxi 75		89,15
Erikoissijoitusrahasto Veritas Midi 50		98,40
Erikoissijoitusrahasto Veritas Mini 15		107,85
Erikoissijoitusrahasto Veritas Star		81,50
Pitkän koron rahastot - Obligationsfonder		
Sijoitusrahasto Aktia Interest+	99,46	99,46
Sijoitusrahasto Alfred Berg Euro Obligaatio	211,66	289,76
Sijoitusrahasto Alfred Berg Euro Obligaatio Pro		119,66
Sijoitusrahasto Alfred Berg Euro Yhdistelmäkorke	96,70	118,38
Erikoissijoitusrahasto Arcos	98,93	98,93
Sijoitusrahasto Carnegie Euro Korke	18,99	

Sijoitusrahastot 2004, 2. neljännes Placeringsfonder 2004, 2:a kvartal	Tuotto-osuus - Kasvuosuus -	
	Avkastningsandel	Tillväxtandel
Sijoitusrahasto Carnegie Reaalikorko	99,09	99,09
Sijoitusrahasto eQ Yrityskorko	10,05	10,05
Erikoissijoitusrahasto Evli Altius	89,07	105,15
Sijoitusrahasto Evli Corporate Bond	109,46	134,53
Sijoitusrahasto Evli Euro Valtionobligaatio	22,08	30,28
Sijoitusrahasto Evli European High Yield	102,87	116,55
Sijoitusrahasto Evli European Investment Grade	107,84	122,04
Erikoissijoitusrahasto Fides High Yield Bond	93,16	125,48
Sijoitusrahasto Fides Eurobond	95,78	122,31
FIM Euro Sijoitusrahasto		21,16
FIM Real sijoitusrahasto		10,02
Sijoitusrahasto Firstnordic Euro Korko	25,84	27,01
Sijoitusrahasto Gyllenberg Euro Bond	87,79	107,29
Sijoitusrahasto Gyllenberg High Yield	104,35	114,12
Placeringsfonden Handelsbanken Euro-obligation	1876,65	2231,33
Placeringsfonden Handelsbanken Mega Mix Ränta	119,98	135,25
Sijoitusrahasto ICECAPITAL Euro Investment Grade	106,85	115,78
Sijoitusrahasto Mandatum Euro Yrityslaina	176,22	213,80
Sijoitusrahasto Sampo Kestävä Arvo Korko	997,27	1037,80
Sijoitusrahasto Sampo Obligaatio	179,10	232,49
Sijoitusrahasto Sampo Valtionobligaatio	19,68	23,61
Sijoitusrahasto Sampo Yhteisöobligaatio	18,08	23,49
Erikoissijoitusrahasto Nordea Yrityslaina Plus	1117,51	1160,99
Sijoitusrahasto Nordea Euro Midi Korko	106,46	119,20
Sijoitusrahasto Nordea Euro Obligaatio	22,22	26,31
Sijoitusrahasto Nordea Pro Corporate Bond	103,01	130,28
Sijoitusrahasto Nordea Pro Euro Obligaatio	10,30	13,06
Sijoitusrahasto Nordea SVE Obligaatio	125,83	125,83
Sijoitusrahasto Nordea SVE Reaalikorko	10,74	10,74
OP-Euro Obligaatio-sijoitusrahasto	21,82	23,92
OP-Euro Yrityslaina-sijoitusrahasto	108,66	119,06
Opstock Euro Bond Index-sijoitusrahasto	112,25	123,01
Opstock Finland Bond Index-sijoitusrahasto	113,10	123,95
Sijoitusrahasto Pohjola Euro High Yield	103,03	103,03
Sijoitusrahasto Pohjola Euro Yrityslaina	111,93	116,60
Sijoitusrahasto Pohjola Obligaatio	19,98	25,84
Sijoitusrahasto Pohjola Vaihtovelkakirjalaina	102,73	111,47
Sijoitusrahasto Sininen Korko		25,13
Sijoitusrahasto Seligson & Co Euro Corporate Bond indeksirahasto	10,02	11,83
Sijoitusrahasto Seligson & Co Euro Obligaatioindeksirahasto	1,86	2,20
Sijoitusrahasto Tapiola Korko		11,88
Sijoitusrahasto Veritas Yrityskorko		128,31
Placeringsfonden Ålandsbanken Corporate Bond	20,38	21,87
Placeringsfonden Ålandsbanken Euro Bond	17,93	21,08
Rahamarkkinarahastot - Penningmarknadsfonder		
Sijoitusrahasto Aktia Likvida		21,64
Sijoitusrahasto Alfred Berg Euro Korko	169,13	215,97
Sijoitusrahasto Alfred Berg Euro Korko Pro	99,91	110,23
Carnegie Euro Likvidi Rahamarkkinarahasto	17,42	18,97
Sijoitusrahasto eQ Likvidi		114,68
Sijoitusrahasto Evli Euro Korko		23,71
Sijoitusrahasto Evli Money Manager+	95,87	113,08
Sijoitusrahasto Evli Euro Tavoitekorko	17,73	22,02
FIM Likvidi Sijoitusrahasto		20,39
Sijoitusrahasto Gyllenberg Money Manager	88,92	109,33
Placeringsfond SEB Likviditetsfond	1,14	1,14
Placeringsfonden Handelsbanken Euroränta	1789,46	2014,23
Sijoitusrahasto ICECAPITAL Euro Floating Rate	100,39	103,51
Sijoitusrahasto ICECAPITAL Euro Money Manager	102,01	105,23
Sijoitusrahasto Nordea Euro Korko	0,18	0,20
Sijoitusrahasto Nordea Pro Euro Korko	7628,20	8922,77
Sijoitusrahasto Nordea SVE Instituutio Korko	104,41	104,41
Sijoitusrahasto Nordea Yrityskorko	1018,32	1018,32
OP-Cash Manager - sijoitusrahasto	100,41	104,56
OP-Cash Treasury - sijoitusrahasto	98,80	102,89
OP-Euro-Sijoitusrahasto	18,41	19,56
Sijoitusrahasto Pohjola Korko Plus		105,52
Sijoitusrahasto Pohjola Likvidi		21,44
Sijoitusrahasto Sampo Korko	175,67	206,59
Sijoitusrahasto Sampo Likvidi	21,07	21,49
Sijoitusrahasto Sampo Yhteisökorko	18,86	22,18
Sijoitusrahasto Seligson & Co Rahamarkkinarahasto	1,67	2,05
Säästöpankki Lyhytkorko -sijoitusrahasto		50,89
Sijoitusrahasto Tapiola Rahamarkkina		11,25
Sijoitusrahasto Veritas Lyhytkorko		107,67

Sijoitusrahastot 2004, 2. neljännes Placeringsfonder 2004, 2:a kvartal	Tuotto-osuus - Kasvuosuus - Avkastningsandel Tillväxtandel	
Vipurahastot - Riskfonder		
Erikoissijoitusrahasto Conventum Focus	8,52	11,61
Sijoitusrahasto Gyllenberg Momentum	148,58	206,57
Sijoitusrahasto Mandatum Kontra		15,81
Sijoitusrahasto Mandatum Vipu		25,11
Erikoissijoitusrahasto Phalanx	2,00	2,52
Erikoissijoitusrahasto 3C Alpha		112,37
Erikoissijoitusrahasto 3C Macro		97,26
Yhdistelmärahastot - Blandfonder		
Sijoitusrahasto Aktia Folkhälsan		
Sijoitusrahasto Aktia Secura	105,26	118,88
Sijoitusrahasto Aktia Solida	35,06	44,34
Sijoitusrahasto Alfred Berg Optimal	105,83	112,48
Sijoitusrahasto Alfred Berg Optimal Europe	305,43	433,89
Erikoissijoitusrahasto Altos	119,34	158,43
Erikoissijoitusrahasto Avenir	0,00	114,92
Sijoitusrahasto Carnegie Optimi +	1301,82	1301,82
Sijoitusrahasto Carnegie Plus		21,43
Sijoitusrahasto Carnegie Sijoitus +		21,19
Erikoissijoitusrahasto Celeres Spectrum		21,52
Sijoitusrahasto Celeres HR Suomi		100,39
Sijoitusrahasto Celeres Pension	104,04	806,85
Sijoitusrahasto Celeres REIT Kiinteistö	0,00	100,66
Sijoitusrahasto Conventum Korko+Osake	102,85	8007,50
Sijoitusrahasto Conventum Vision	2,48	3,18
Erikoissijoitusrahasto Pohjola Raaka-Aine	64,40	87,74
Sijoitusrahasto Pohjola Euro Forte	103,07	103,08
Sijoitusrahasto Pohjola Forte	58,45	74,86
Sijoitusrahasto Pohjola Solid	30,78	45,14
Sijoitusrahasto Pohjola Venäjä Plus	19,36	24,08
Erikoissijoitusrahasto eQ Kvantti	9,89	10,24
Erikoissijoitusrahasto Evli Citius	87,12	98,62
Sijoitusrahasto Evli Euro Mix	8,79	10,95
Sijoitusrahasto Evli European Allocation	63,60	87,20
Sijoitusrahasto Evli Finland Mix	2,54	3,62
FIM Forte Sijoitusrahasto		112,54
FIM Malti Erikoissijoitusrahasto	10,70	10,70
FIM Piano Sijoitusrahasto		10,27
Erikoissijoitusrahasto Gyllenberg Forum	101,78	130,11
Sijoitusrahasto Gyllenberg European Balanced	68,17	86,99
Sijoitusrahasto Gyllenberg Foundation	68,87	93,45
Sijoitusrahasto Gyllenberg International	87,95	121,24
Sijoitusrahasto Gyllenberg Optimum	174,35	243,53
Sijoitusrahasto Mandatum Neutral	20,85	22,60
Sijoitusrahasto Mandatum Omega	21,21	22,53
Sijoitusrahasto Sampo Eurooppa Yhdistelmä	182,40	228,37
Sijoitusrahasto Sampo Globaali Yhdistelmä	137,33	172,06
Sijoitusrahasto Sampo Tavoite 2010	854,38	1074,95
Sijoitusrahasto Sampo Tavoite 2020	722,29	920,92
Sijoitusrahasto Sampo Tavoite 2030	617,77	798,44
Sijoitusrahasto Nordea European Equity Hedge	1034,57	1034,57
Sijoitusrahasto Nordea Graniitti	68,89	85,73
Sijoitusrahasto Nordea Optima.fi	214,94	238,54
Sijoitusrahasto Nordea Optima Plus	58,44	62,43
Sijoitusrahasto Nordea Pro Balance	61,58	84,40
OP-Kestävä Kehitys -sijoitusrahasto	17,26	18,93
OP-Pirkka-sijoitusrahasto	47,26	51,78
OP-Spektri-sijoitusrahasto	63,29	71,56
Opstock RM Optimus - Erikoissijoitusrahasto	88,16	96,62
OP-Tuotto sijoitusrahasto	26,45	29,00
Erikoissijoitusrahasto 3 C Edge	0,00	100,73
Placeringsfonden Ålandsbanken Europe Active Portfolio	12,19	15,80

Taulukko 1.2.2. Sijoitusrahastojen liitetietoja, osakerahastot, 31.12.2003

A) Arvopaperisalkun sisältö liikkeeseenlaskijasektoreittain ja vaateittain, markkina-arvo, 1 000 euroa

vaateet:	Osakkeet ja osuudet julkisesti noteeratut	muut	Joukko- velkakirjat	Muut arvopaperit	Arvopaperit yhteensä	R %	M %
sektorit:							
Kotimaa	1 642 345	56 873	1 534	19 976	1 720 728	22,6	44
Yritykset ja asuntoyhteisöt	1 539 206	1 571	1 534	2 994	1 545 305	20,3	39
Talletuspankit	17 855			10 985	28 840	0,4	507
Rahamarkkinarahastot		971			971	0,0	35
Muut rahoitusta välittävät rahalaitokset					0	0,0	0
Muut rahoituslaitokset	85 284	54 331		1 999	141 614	1,9	96
Rahoituksen ja vakuutuksen välitystä avustavat laitokset					0	0,0	0
Vakuutuslaitokset					0	0,0	0
Valtionhallinto				3 998	3 998		
Kunnat ja kuntayhtymät					0	0,0	-100
Ulkomaat	5 100 277	796 066	214	0	5 896 557	77,4	48
EMU:n jäsenmaat	1 407 184	792 692			-2 199 876	28,9	43
Muut ulkomaat	3 693 093	3 374	214		3 696 681	48,5	51
Yhteensä	6 742 622	852 939	1 748	19 976	7 617 285	100,0	47

B) Rahat ja pankkisaamiset, 1 000 euroa

Yhteensä					249 837	100,0	20
Käteisvarat					33 669	13,5	-6
Pankkitalletukset					204 610	81,9	27
Alle 3 kk:n sijoitustodistukset						0,0	-100
Alle 3 kk:n pituiset valtion velkasitoumukset							
Muut saamiset pankeilta					11 558	4,6	53
siitä: talletustodistukset					0	0,0	0

C) Liikkeellä olevien rahasto-osuuksien jakautuminen osuudenomistajien sektorin mukaan, 1 000 euroa

		R %	M %
Kotimaa	6 847 272	86,8	39
Yritykset ja asuntoyhteisöt	768 228	9,7	85
Talletuspankit	28 541	0,4	58
Rahamarkkinarahastot			
Muut rahoitusta välittävät rahalaitokset	14 215	0,2	574
Muut rahoituslaitokset	214 277	2,7	156
Rahoituksen ja vakuutuksen välitystä avustavat laitokset	4 810	0,1	-86
Vakuutuslaitokset	1 963 190	24,9	40
Työeläkelaitokset	698 144	8,9	5
Muut julkisyhteisöt	394 645	5,0	88
Kotitaloudet	1 966 465	24,9	36
Kotitalouksia palvelevat voittoa tavoittelemattomat yhteisöt	794 757	10,1	24
Ulkomaat	1 039 047	13,2	122
EMU:n jäsenmaat	83 208	1,1	51
Muut ulkomaat	955 839	12,1	131
Yhteensä	7 886 319	100,0	46

D) Rahastojen arvon erittely, 1 000 euroa

Rahastojen arvo 1.1.	5 262 374
Rahasto-osuuksien merkinnät	3 136 901
Rahasto-osuuksien lunastukset	-1 588 173
Tuotonjako	-13 312
Tilikauden voitto/tappio	1 087 810
Rahastojen arvo 31.12.	7 885 600

E) Lukumäärätietoja vuoden lopussa

	kpl	M %
Osuuden omistajia	774 543	7
Tilinpäätöksen tehneitä sijoitusrahastoja	164	1

Sisältö vuoden 2004 aikana

	Suunniteltu aikataulu/ ilmestymiskausi	Uusi ilmestymis-aikataulu (jos muutoksia)	Tiedustelut p. 09-17 341	Erillis-tuotteen numero	Erillistuotteen hinta +alv (paperi tai tiedosto)
T a u l u k o t					
Osakeindeksi	kuukausittain		Matti Virkkunen		
Arvopaperit	kuukausittain		Matti Virkkunen		
Joukkovelkakirjat	kuukausittain		Matti Virkkunen		
			Matti Virkkunen,		
Luotot ja talletukset	neljännesvuosittain		Tarja Husso		
4. neljännes 2003	helmikuu 2004		Matti Virkkunen,		
Korot			Tarja Husso		
Marraskuu 2003	helmikuu 2004		Marja Keltanen.		
Taseet			Hilkka Jaatinen		
Valtion takaukset	neljännesvuosittain		Matti Virkkunen		
4. neljännes 2003	huhtikuu 2004				
1. neljännes 2004	kesäkuu 2004				
2. neljännes 2004	syyskuu 2004				
3. neljännes 2004	joulukuu 2004				
	neljännesvuosittain/ vuosittain		Susanna Laine,	=> 9691	30 €
Sijoitusrahastot ja rahastoyhtiöt			Mirja Laine	RM -monis-	
4. neljännes 2003	helmikuu 2004			tesarja	
1. neljännes 2004	toukokuu 2004			33/2004	25 €
2. neljännes 2004	elokuu 2004				
3. neljännes 2004	marraskuu 2004				
Tilinpäätöstietoja vuodelta 2003	kesäkuu 2004				
Henkilöstörahasot	vuosittain		Susanna Laine,		
Vuosi 2002	huhtikuu 2004		Mirja Laine		
Luottokortit	vuosittain		Matti Virkkunen		
Vuosi 2003	toukokuu 2004		Tarja Husso	=> 9711	25 €
Rahoitusleasing	vuosittain		Matti Virkkunen		
Vuosi 2003	syyskuu 2004			= >8999	20 €
			Tuulikki Lund,		Koko vuosi
Sijoituspalveluyritykset	neljännesvuosittain		Hilkka Jaatinen		20 €
3. neljännes 2003	tammikuu 2004				
1. neljännes 2004	kesäkuu 2004				
2. neljännes 2004	syyskuu 2004				
3. neljännes 2004	marraskuu 2004				

Huom. Rahoitusmarkkinoiden kuukausisarjat -julkaisu on kokonaisuudessaan saatavissa myös tiedostona (pääosin excel-tiedostona). Myös julkaisun eri osat voidaan tuottaa tiedostoina käyttäjän toivomuksen mukaisesti - myös kestopilauksena heti kun julkaisu on ilmestynyt.

Port Payé
 Finlande
 126676
 Suomen
 Posti Oyj

SVT Suomen virallinen tilasto
 Finlands officiella statistik
 Official Statistics of Finland

Rahoitus 2004:17
 Finansiering
 Financing

Lisätietoja – Förfrågningar – Inquiries:


Matti Virkkunen (09) 1734 3550

Vastaava tilastojohtaja – Ansvarig statistikdirektör –
 Director in charge:

Ari Tyrkkö

Sijoitusrahastot vuosina 1988-2004, milj. euroa

Rahastojen arvo periodin lopussa



Asiakaspalaute: www.tilastokeskus.fi/palaute