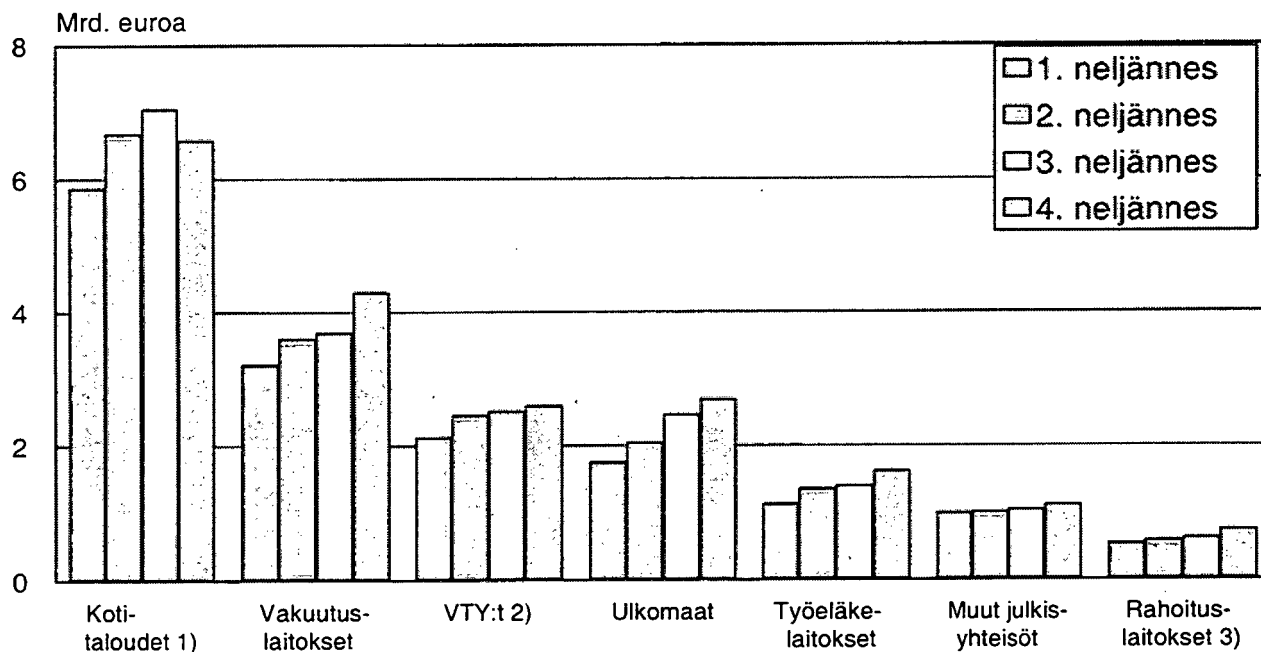


# Rahoitusmarkkinoiden kuukausisarjat

## Finansmarknadens månadsserier

2004 helmikuu – februari

### Sijoitusrahastojen rahastopääoma 1.-4. neljännes 2003 haltijasektoreittain, mrd. euroa



1) Ml. elinkeinonharjoittajien kotitaloudet

2) Kotitalouksia palvelevat voittoa tavoittelemattomat yhteisöt

3) Talletuspankit, muut rahoitusta välittävät rahalaitokset, rahoituksen ja vakuutuksen välitystä avustavat laitokset ja muut rahoituslaitokset



## Rahoitusmarkkinoiden kuukausisarjat - Finansmarknadens månadsserier

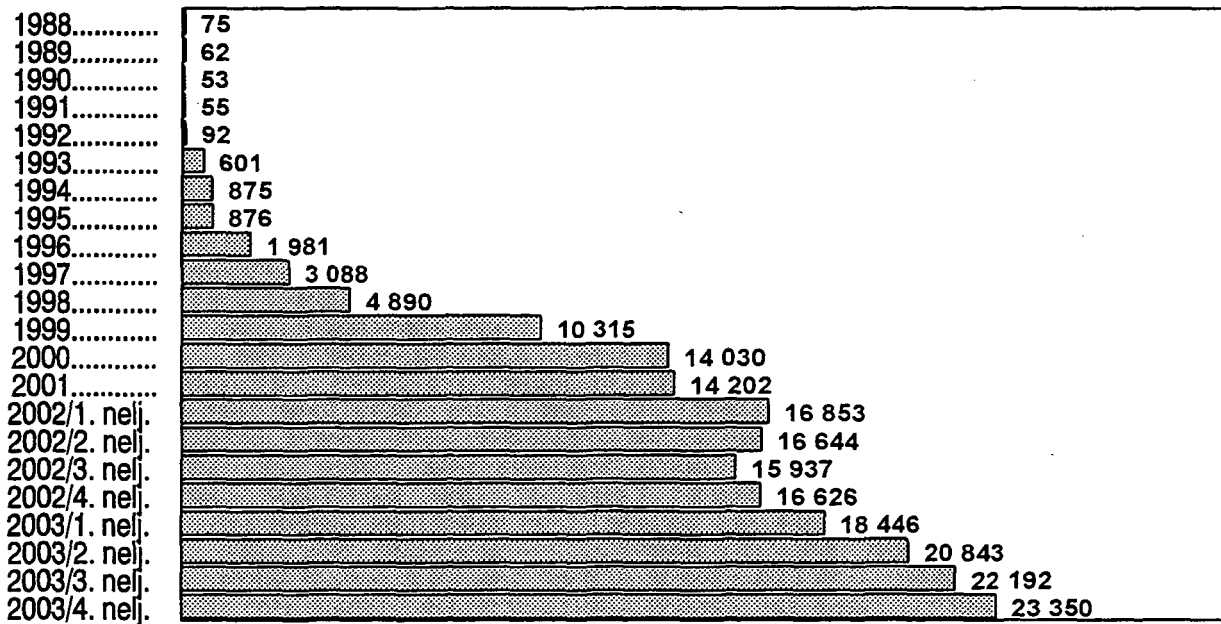
### SISÄLLYS - INNEHÅLL

Taulukot - Tablåer  
Sivu-Sidan

Tiedustelut - Upplysningar  
Puh.-Tel. (09) 17 341

4	Osakeindeksi - Aktieindex	Matti Virkkunen
5	Arvopaperit - Värdepapper	Matti Virkkunen
6	Joukkovelkakirjat - Masskuldebrev	Matti Virkkunen
7	Luotot ja talletukset - Krediter och depositioner	Tarja Husso
10	Korot - Räntor	Tarja Husso
11	Taseet	Marja Keltanen, Hilikka Jaatinen
12	Sijoitusrahastot - Placeringsfonder	Susanna Laine, Mirja Laine
19	Sisältö vuoden 2004 aikana - Innehåll under året 2004	Matti Virkkunen

### Sijoitusrahastot vuosina 1988 - 2003, milj. euroa (Rahastojen arvo periodin lopussa)



**HEX-osakeindeksi (28.12.1990 =1000 Helsingin Arvopaperipörssin osakeindeksi)**  
**HEX-aktieindex (28.12.1990 =1000 Helsingfors Fondbörs aktieindex)**

	Hex-yleisindeksi -	Hex-generalindex	Hex-Portfolioindeksi -	Hex-Portfolioindex	Hex25/Hex25-Indeksi -	Hex25/Hex25-Index	HEXTech	-pankit ja rahoitus -	bank och finans	-vakuutus -	försäkring	-sijoitus -	investering	kuljetus ja liikenne	trafik och transport	-kauppa	handel	-muut palvelut	övriga tjänster	-metalli	metallindustri	-metsä	skogindustri	-montaajaryhtykset	mångbranch	-energia	energi	-elintarvikke	livsmedelindustri	-rakentaminen	byggingndstri	-tele ja elektronikka	tele och elektronik	-lääke ja kemia	kemi	-Viestintä	media och publik.	-muu	övrng industri
2.1.2004	6 113	2 946	1 564	877	1 409	1 552	1 337	2 205	2 433	7 155	3 643	3 928	15 707	1 272	1 066	1 647	4 342	1 095	1 708	2 054																			
5.1.2004	6 161	2 975	1 580	887	1 420	1 541	1 335	2 212	2 443	7 180	3 693	3 990	15 707	1 281	1 072	1 673	4 371	1 103	1 715	2 059																			
7.1.2004	6 217	2 976	1 576	888	1 420	1 548	1 338	2 210	2 462	7 194	3 679	3 914	15 685	1 322	1 077	1 714	4 447	1 103	1 747	2 064																			
8.1.2004	6 589	3 009	1 595	930	1 420	1 564	1 337	2 210	2 460	7 332	3 732	3 851	15 165	1 272	1 079	1 711	4 951	1 117	1 789	2 065																			
9.1.2004	6 604	2 990	1 582	921	1 415	1 579	1 334	2 215	2 455	7 281	3 700	3 796	15 640	1 280	1 082	1 706	4 997	1 108	1 747	2 059																			
12.1.2004	6 648	2 996	1 585	916	1 408	1 587	1 329	2 225	2 462	7 179	3 746	3 850	15 255	1 243	1 093	1 723	5 046	1 108	1 754	2 082																			
13.1.2004	6 608	2 977	1 576	914	1 411	1 590	1 320	2 233	2 479	7 149	3 745	3 807	15 086	1 184	1 096	1 727	5 022	1 118	1 763	2 086																			
14.1.2004	6 684	2 994	1 587	932	1 407	1 594	1 326	2 274	2 478	7 258	3 754	3 842	15 594	1 172	1 096	1 723	5 113	1 118	1 742	2 090																			
15.1.2004	6 675	3 012	1 598	933	1 429	1 612	1 332	2 280	2 490	7 284	3 787	3 853	15 097	1 200	1 093	1 716	5 069	1 128	1 758	2 110																			
16.1.2004	6 784	3 045	1 616	953	1 429	1 618	1 339	2 315	2 494	7 279	3 836	3 894	15 425	1 222	1 093	1 721	5 181	1 138	1 764	2 140																			
19.1.2004	6 837	3 068	1 627	967	1 430	1 627	1 350	2 326	2 528	7 375	3 893	3 927	15 481	1 222	1 107	1 728	5 230	1 147	1 749	2 185																			
20.1.2004	6 760	3 022	1 604	958	1 426	1 657	1 339	2 296	2 526	7 266	3 809	3 728	15 425	1 203	1 113	1 728	5 203	1 128	1 741	2 171																			
21.1.2004	6 614	2 980	1 584	942	1 437	1 646	1 328	2 297	2 520	7 270	3 757	3 609	16 216	1 197	1 114	1 737	5 050	1 125	1 741	2 179																			
22.1.2004	6 769	3 017	1 604	963	1 428	1 701	1 341	2 309	2 506	7 426	3 763	3 698	16 205	1 216	1 106	1 738	5 216	1 140	1 745	2 192																			
23.1.2004	6 780	3 018	1 604	962	1 419	1 716	1 337	2 323	2 528	7 389	3 791	3 683	16 216	1 219	1 100	1 747	5 228	1 150	1 741	2 214																			
26.1.2004	6 771	3 020	1 604	958	1 427	1 786	1 340	2 285	2 527	7 476	3 792	3 701	16 385	1 213	1 103	1 759	5 207	1 147	1 740	2 201																			
27.1.2004	6 797	3 034	1 614	972	1 427	1 797	1 342	2 306	2 532	7 619	3 834	3 756	16 159	1 204	1 100	1 770	5 221	1 151	1 725	2 189																			
28.1.2004	6 762	3 017	1 604	964	1 423	1 768	1 348	2 298	2 530	7 499	3 782	3 739	16 363	1 191	1 097	1 774	5 199	1 150	1 710	2 184																			
29.1.2004	6 697	3 004	1 592	949	1 402	1 764	1 349	2 276	2 528	7 452	3 741	3 730	16 272	1 217	1 096	1 768	5 120	1 152	1 741	2 174																			
30.1.2004	6 701	2 999	1 585	940	1 393	1 775	1 331	2 298	2 531	7 351	3 713	3 738	16 103	1 229	1 097	1 773	5 130	1 146	1 748	2 159																			
III 2003	5 101	2 234	1 157	558	964	1 073	1 028	1 564	1 974	4 220	2 627	3 289	11 592	988	912	1 429	3 946	789	928	1 467																			
IV 2003	5 371	2 265	1 193	605	1 058	979	968	1 535	1 939	4 228	2 570	3 241	11 318	990	942	1 320	4 295	794	951	1 453																			
V 2003	5 519	2 321	1 222	640	1 048	1 033	988	1 562	2 006	4 554	2 572	3 302	10 147	1 001	971	1 321	4 434	833	1 037	1 469																			
VI 2003	5 629	2 375	1 254	660	1 061	1 101	1 007	1 615	2 030	4 699	2 652	3 354	9 919	1 053	959	1 260	4 509	848	1 096	1 499																			
VII 2003	5 621	2 472	1 304	684	1 058	1 157	1 073	1 688	2 106	5 004	2 824	3 759	10 184	1 077	960	1 267	4 322	882	1 165	1 532																			
VIII 2003	5 601	2 557	1 353	697	1 109	1 138	1 121	1 778	2 151	5 285	3 025	3 972	10 855	1 109	967	1 304	4 142	901	1 248	1 614																			
IX 2003	5 865	2 691	1 428	754	1 183	1 240	1 143	1 928	2 199	5 800	3 297	4 034	11 307	1 162	1 004	1 370	4 342	954	1 341	1 710																			
X 2003	5 982	2 741	1 447	774	1 200	1 353	1 187	2 019	2 315	6 198	3 387	3 897	12 412	1 195	1 002	1 561	4 315	980	1 403	1 854																			
XI 2003	6 315	2 922	1 542	858	1 321	1 485	1 273	2 064	2 468	7 004	3 594	4 062	14 836	1 266	1 056	1 828	4 645	1 047	1 601	2 016																			
XII 2003	6 191	2 923	1 545	869	1 361	1 553	1 308	2 152	2 474	6 945	3 617	3 892	15 154	1 292	1 056	1 740	4 480	1 092	1 688	2 027																			
I 2004	6 629	3 005	1 594	936	1 419	1 651	1 337	2 270	2 496	7 321	3 759	3 802	15 759	1 228	1 094	1 729	5 017	1 129	1 743	2 133																			

**Arvopapereiden keskkorkoja ja osinkotuottoja kuukauden ja vuoden aikana %** **Arvopaperit -**  
**Medelräntor på värdepapper och dividendavkastningar på aktier per månad och under året %** **Värdepapper**

	2002			2003			2004								
	XI	XII	I	II	III	IV	V	VI	VII	VIII	IX	X	XI	XII	I
<b>Joukkovelkakirjojen nimelliset keskkorot -</b>															
<b>Nominella medelräntor på masskuldebrev</b>															
Yritykset - Företag		3,52	4,63	12,00			4,85				2,15	3,35	3,56	4,19	
Rahoituslaitokset - Finansieringsinstituit	4,16	2,77	3,04	3,18	3,35	3,25	3,16	3,40		3,25	2,56	3,04	2,74	3,20	2,77
Valtio - Staten	3,10	5,00	2,70	2,75			3,00				2,50	3,00	2,75		
Kunnat - Kommuner															
<b>Yhteensä - Sammanlagt</b>	<b>3,79</b>	<b>4,93</b>	<b>3,27</b>	<b>2,78</b>	<b>3,35</b>	<b>3,25</b>	<b>3,02</b>	<b>3,40</b>		<b>3,25</b>	<b>2,53</b>	<b>3,05</b>	<b>2,84</b>	<b>3,78</b>	<b>2,77</b>
<b>Osakkeiden efektiiviset osinkotuotot -</b>															
<b>Effektiv dividendavkastning på aktier</b>															
Pankit ja rahoitus - Bank och finans	6,49	6,55	6,51	6,64	5,85	5,17	5,49	5,35	5,48	5,09	4,76	4,61	4,24	4,14	4,02
Vakuutus ja sijoitus -															
Försäkring och investering	15,93	15,85	15,12	17,32	12,91	13,97	13,07	12,54	12,10	11,81	11,25	10,69	9,69	9,39	8,97
<b>Rahoitus yht. - Finansiering sammanlagt</b>	<b>7,21</b>	<b>7,29</b>	<b>7,21</b>	<b>7,55</b>	<b>6,46</b>	<b>5,76</b>	<b>6,10</b>	<b>5,94</b>	<b>6,05</b>	<b>5,65</b>	<b>5,32</b>	<b>5,11</b>	<b>4,70</b>	<b>4,58</b>	<b>4,45</b>
Kuljetus ja liikenne - Trafik och transport	4,58	4,45	4,35	5,49	6,38	6,54	6,41	6,13	5,92	5,62	5,12	4,96	4,79	4,86	4,86
Kauppa ja muut palvelut -															
Handel och övriga tjänster	4,61	5,16	5,04	5,44	5,47	5,18	5,22	5,10	5,52	4,66	3,69	3,60	3,31	3,54	3,34
<b>Teollisuus - Industri</b>	<b>2,51</b>	<b>2,50</b>	<b>2,60</b>	<b>3,01</b>	<b>3,20</b>	<b>3,12</b>	<b>2,96</b>	<b>2,85</b>	<b>2,91</b>	<b>2,96</b>	<b>2,85</b>	<b>2,80</b>	<b>2,74</b>	<b>2,86</b>	<b>2,68</b>
Siitä: Därav:															
Metalliteollisuus - Metallindustri	6,17	6,14	6,26	5,14	5,13	6,53	7,18	6,24	6,01	5,49	5,08	4,99	4,77	4,88	4,70
Metsäteollisuus - Skogsindustri	4,71	4,84	4,89	5,52	5,60	5,69	5,60	5,40	4,98	4,61	4,60	4,73	4,53	4,77	4,86
Monialateollisuus - Mångbranschindustri	4,82	4,53	4,27	6,16	6,68	6,34	10,81	11,18	10,95	10,20	9,78	9,23	7,38	7,37	7,07
Elintarviketeollisuus - Livsmedelsindustri	3,82	4,01	3,56	4,26	4,39	4,27	4,14	4,24	4,18	4,13	3,99	4,01	4,23	4,22	4,07
Rakennusteollisuus - Byggnadindustri	7,51	7,02	6,85	8,48	9,23	10,03	10,02	10,47	10,36	10,05	9,62	8,78	10,71	15,67	15,27
Tietoliikenne ja elektroniikka -															
Telekommunikation och elektronik	1,42	1,42	1,52	1,95	2,22	2,10	1,96	1,94	2,02	2,08	2,00	1,96	1,87	1,93	1,76
Kemian teollisuus - Kemi	5,02	4,80	4,74	6,29	6,62	6,60	6,26	3,00	5,90	5,77	5,47	5,41	6,49	7,87	7,59
Viestintä ja kustannus-															
Media och publication	5,04	5,03	5,05	5,01	4,98	5,05	4,57	4,40	4,15	3,81	3,61	3,46	2,98	2,86	2,74
Muut - Övriga	4,20	4,09	3,98	4,46	6,14	6,32	6,19	4,29	5,45	4,92	4,73	4,61	4,43	4,50	4,62
<b>Kaikki yhteensä - Sammanlagt</b>	<b>3,17</b>	<b>3,15</b>	<b>3,25</b>	<b>3,68</b>	<b>3,69</b>	<b>3,56</b>	<b>3,43</b>	<b>3,31</b>	<b>3,37</b>	<b>3,38</b>	<b>3,21</b>	<b>3,16</b>	<b>3,04</b>	<b>3,15</b>	<b>2,96</b>

**Euromääräiset joukkovelkakirjat, milj. EUR**  
**Masskuldebrev i euro, milj. EUR**

**Joukkovelkakirjat -**  
**Masskuldebrev**

Tammikuu 2004 Januari 2004	Yleislainat - Lån för almänheten		Verottomat - Skattefria		Erillislainat - Lån för andra än allmänheten		Lainat yhteensä - Lån sammanlagt	
	Verolliset - Skattepligtiga	Kanta	Kuole- tukset -	Kanta	Liikkee- seen laskut -	Kuole- tukset -	Liikkee- seen laskut -	Kanta
	Emitte- ringar	Beståndet	Amorte- ringar	Beståndet	Emitte- ringar	Amorte- ringar	Emitte- ringar	Beståndet
Yritykset - Företag		61,9	3 108,8				62,1	3 743,5
Rahoituslaitokset - Finansieringsinstitut	189,8	4 494,1			0,2		189,8	4 942,6
Siittä: Pankit - Därav: Banker	146,0	48,8	2 924,0				146,0	3 173,9
Valtio(1) - Staten(1)		0,2	43 182,9				0,0	43 351,1
Kunnat - Kommuner			10,1				0,0	61,5
VTY:t - Icke vinstsyf- tande sammanslutningar							1,4	1,5
<b>Yhteensä - Sammanlagt</b>	<b>189,8</b>	<b>110,9</b>	<b>50 796,0</b>		<b>0,0</b>		<b>189,8</b>	<b>52 100,2</b>

(1) Valtion lainojen liikkeeseen laskut = lainojen myynnit - (1) Emitteringar av statens lån = försäljningar av lån

Luotot ja talletukset -  
Kreditit och depositioner

Kotimainen antolainaus yleisölle ja ottolainaus yleisöltä, milj. EUR(1)  
Inhemsk utlåning till allmänheten och inlåning av allmänheten, milj. EUR(1)

	31.12.2003*		N		VV		31.12.2003*		N		VV	
	Milj. EUR	Milj. EUR	%	Milj. EUR	%	Milj. EUR	%	Milj. EUR	Milj. EUR	%	Milj. EUR	%
<b>A. Antolainaus - Utlåning</b>	<b>81 842</b>	<b>1 957</b>	<b>2,4</b>	<b>7 687</b>	<b>10,4</b>			<b>66 424</b>	<b>2 665</b>	<b>4,2</b>	<b>3 720</b>	<b>5,9</b>
Säästöpankit - Sparbanker	5 504	108	2,0	360	7,0			5 737	114	2,0	430	8,1
Osuuspankit - Andelsbanker	21 570	452	2,1	2 262	11,7			21 392	415	2,0	1 402	7,0
Liikepankit - Affärsbanker	49 303	1 206	2,5	4 774	10,7			36 747	1 751	5,0	1 096	3,1
Ulkomaiset pankit - Utländska banker	5 465	191	3,6	291	5,6			1 975	365	22,7	690	53,7
								573	20	3,6	102	21,7
<b>Pankit - Banker</b>	<b>81 842</b>	<b>1 957</b>	<b>2,4</b>	<b>7 687</b>	<b>10,4</b>			<b>65 851</b>	<b>2 645</b>	<b>4,2</b>	<b>3 618</b>	<b>5,8</b>
<b>1. Euromääräinen - I euro</b>	<b>81 013</b>	<b>2 003</b>	<b>2,5</b>	<b>8 188</b>	<b>11,2</b>			<b>64 401</b>	<b>2 721</b>	<b>4,4</b>	<b>3 606</b>	<b>5,9</b>
Säästöpankit - Sparbanker	5 501	108	2,0	361	7,0			5 721	111	2,0	426	8,0
Osuuspankit - Andelsbanker	21 570	452	2,1	2 262	11,7			21 365	409	2,0	1 394	7,0
Liikepankit - Affärsbanker	48 579	1 236	2,6	5 149	11,9			35 419	1 837	5,5	1 094	3,2
Ulkomaiset pankit - Utländska banker	5 363	207	4,0	416	8,4			1 896	364	23,8	692	57,5
<b>2. Muu kuin euromääräinen -</b>												
<b>I utländsk valuta exkl. euro</b>	<b>829</b>	<b>-46</b>	<b>-5,3</b>	<b>-501</b>	<b>-37,7</b>			<b>1 450</b>	<b>-76</b>	<b>-5,0</b>	<b>12</b>	<b>0,8</b>
Säästöpankit - Sparbanker	3	0	0,0	-1	-25,0			16	3	23,1	4	33,3
Osuuspankit - Andelsbanker	0	0	0,0	0	0,0			27	6	28,6	8	42,1
Liikepankit - Affärsbanker	724	-30	-4,0	-375	-34,1			1 328	-86	-6,1	2	0,2
Ulkomaiset pankit - Utländska banker	102	-16	-13,6	-125	-55,1			79	1	1,3	-2	-2,5

(1) Käsitteeseen "yleiso" kuuluvat pankkeja ja valtiota lukuunottomatta kaikki kotimaiset talousyksiköt.

(1) Begreppet "allmänheten" omfattar förutom bankerna och staten alla inhemska ekonomiska enheter.

N = muutos edellisestä neljänneksestä - förändring från föregående kvartal

VV = muutos edellisen vuoden vastaavasta ajankohdasta - förändring från motsvarande period föregående år

\* Ennakkotietoja - Preliminära uppgifter

**Kotimainen antolainaus yleisölle, milj. EUR, (Laaja yleisökäsite)**  
**Inhemsk utlåning till allmänheten, milj. EUR, (Det vidsträktta begreppet allmänheten)**

	2003												Luotot - Krediter
	IX	X	XI	XII	I	II	III	IV	V	VI	IX	XII*	
<b>A.1 Antolainaus - Utlåning</b>	73 672	74 390	75 230	74 155	73 823	74 388	75 205	76 211	76 943	77 826	79 885	81 842	
Säästöpankit - Sparbanker	4 991	5 020	5 045	5 144	5 071	5 098	5 150	5 160	5 206	5 251	5 396	5 504	
Osuuspankit - Andelsbanker	18 998	19 109	19 259	19 308	19 436	19 612	19 804	19 956	20 223	20 447	21 118	21 570	
Liikepankit - Affärsbanker	44 814	45 272	45 882	44 529	44 190	44 575	45 179	45 981	46 499	46 950	48 097	49 303	
Ulkomaiset pankit - Utländska banker	4 869	4 989	5 044	5 174	5 126	5 103	5 072	5 114	5 015	5 178	5 274	5 465	
<b>Pankit - Banker</b>	73 672	74 390	75 230	74 155	73 823	74 388	75 205	76 211	76 943	77 826	79 885	81 842	
<b>I. Euromääräinen - I euro</b>	72 431	73 033	73 866	72 825	72 714	73 360	74 255	75 248	76 008	77 002	79 010	81 013	
I.1 Shekkiliitit - Checkkrediter	2 024	2 054	2 187	2 094	1 964	2 020	2 086	2 194	2 114	2 141	2 159	2 056	
I.2 Vekselit - Växlar	61	58	57	59	57	58	59	59	59	58	56	52	
I.3 Velkakirjalainat - Skuldbrevslån	69 600	70 198	70 895	69 937	69 948	70 529	71 350	72 261	73 098	74 058	76 020	78 152	
I.4 Valtion varoista välitetyt lainat - Lån förmedlade av statsmedel	746	723	727	735	745	753	760	734	737	745	775	753	
Säästöpankit - Sparbanker	4 986	5 016	5 041	5 140	5 067	5 094	5 146	5 155	5 202	5 247	5 393	5 501	
Osuuspankit - Andelsbanker	18 998	19 109	19 259	19 308	19 436	19 612	19 804	19 956	20 223	20 447	21 118	21 570	
Liikepankit - Affärsbanker	43 830	44 166	44 763	43 430	43 279	43 741	44 401	45 192	45 696	46 232	47 343	48 579	
Ulkomaiset pankit - Utländska banker	4 617	4 742	4 803	4 947	4 932	4 913	4 904	4 945	4 887	5 076	5 156	5 363	
<b>2. Muu kuin euromääräinen - I utländsk valuta exkl. euro</b>	1 241	1 357	1 364	1 330	1 109	1 028	950	963	935	824	875	829	
Säästöpankit - Sparbanker	5	4	4	4	4	4	4	5	4	4	3	3	
Osuuspankit - Andelsbanker	0	0	0	0	0	0	0	0	0	0	0	0	
Liikepankit - Affärsbanker	984	1 106	1 119	1 099	911	834	778	789	803	718	754	724	
Ulkomaiset pankit - Utländska banker	252	247	241	227	194	190	168	169	128	102	118	102	
<b>A.2 Uudet euromääräiset luotot - Nya lån i euro</b>	3 262	3 084	3 385	4 446			3 970		4 991		3 474	4 656	
Säästöpankit - Sparbanker	183	193	166	161			209		231		213	202	
Osuuspankit - Andelsbanker	588	618	562	583			690		817		734	706	
Liikepankit - Affärsbanker	2 314	2 102	2 421	3 439			2 862		3 630		2 378	3 550	
Ulkomaiset pankit - Utländska banker	177	171	236	263			209		313		149	198	

\* Ennakkotietoja - Preliminära uppgifter



**Kotimainen ottolainaus yleisöltä, milj. EUR, (Laaaja yleisökäsite)**  
**Inhemska inlåning av allmänheten, milj. EUR, (Det vidsträckt begreppet allmänheten)**

	2002												2003												Talletukset - Depositioner	
	IX	X	XI	XII	I	II	III	IV	V	VI	IX	XII*	IX	XII*	IX	XII*	IX	XII*								
<b>B. Talletukset - Depositioner</b>	<b>60 565</b>	<b>60 721</b>	<b>61 543</b>	<b>62 704</b>	<b>62 966</b>	<b>61 028</b>	<b>61 037</b>	<b>62 761</b>	<b>62 165</b>	<b>62 774</b>	<b>63 759</b>	<b>66 424</b>	<b>63 759</b>	<b>66 424</b>	<b>63 759</b>	<b>66 424</b>	<b>63 759</b>	<b>66 424</b>								
Säästöpankit - Sparbanker	5 251	5 243	5 298	5 307	5 381	5 345	5 366	5 414	5 490	5 528	5 623	5 737	5 623	5 737	5 623	5 737	5 623	5 737								
Osuuspankit - Andelsbanker	19 639	19 666	19 983	19 990	20 227	19 946	19 933	20 299	20 339	20 492	20 977	21 392	20 977	21 392	20 977	21 392	20 977	21 392								
Liikepankit - Affärsbanker	34 010	34 189	34 513	35 651	35 600	34 061	34 002	35 283	34 552	34 897	34 996	36 747	34 996	36 747	34 996	36 747	34 996	36 747								
Ulkomaiset pankit - Utländska banker	1 203	1 160	1 284	1 285	1 277	1 187	1 242	1 262	1 271	1 329	1 610	1 975	1 610	1 975	1 610	1 975	1 610	1 975								
Osuuskauppojen säästökassat - Handelslagens sparkassar	462	463	465	471	481	489	494	503	513	528	553	573	553	573	553	573	553	573								
<b>Pankit - Banker</b>	<b>60 103</b>	<b>60 258</b>	<b>61 078</b>	<b>62 233</b>	<b>62 485</b>	<b>60 539</b>	<b>60 543</b>	<b>62 258</b>	<b>61 652</b>	<b>62 246</b>	<b>63 206</b>	<b>65 851</b>	<b>63 206</b>	<b>65 851</b>	<b>63 206</b>	<b>65 851</b>	<b>63 206</b>	<b>65 851</b>								
<b>1. Euroomääräiset - I euro</b>	<b>58 734</b>	<b>58 930</b>	<b>59 603</b>	<b>60 795</b>	<b>61 158</b>	<b>59 282</b>	<b>59 258</b>	<b>60 592</b>	<b>60 334</b>	<b>60 857</b>	<b>61 680</b>	<b>64 401</b>	<b>61 680</b>	<b>64 401</b>	<b>61 680</b>	<b>64 401</b>	<b>61 680</b>	<b>64 401</b>								
I.1 Verottomat yht. - Skattefria totalt	171	169	167	170	170	168	168	166	163	161	157	158	157	158	157	158	157	158								
I.2 Läheverolliset - Källskattepliktiga	43 768	43 812	44 666	45 355	45 464	44 739	44 496	44 814	44 892	45 134	44 493	46 338	44 493	46 338	44 493	46 338	44 493	46 338								
I.3 Muut talletukset - Övriga depositioner	14 795	14 949	14 770	15 270	15 524	14 375	14 594	15 612	15 279	15 562	17 030	17 905	17 030	17 905	17 030	17 905	17 030	17 905								
Säästöpankit - Sparbanker	5 240	5 232	5 286	5 295	5 370	5 334	5 354	5 402	5 478	5 516	5 610	5 721	5 610	5 721	5 610	5 721	5 610	5 721								
Osuuspankit - Andelsbanker	19 617	19 647	19 964	19 971	20 205	19 926	19 914	20 281	20 318	20 472	20 956	21 365	20 956	21 365	20 956	21 365	20 956	21 365								
Liikepankit - Affärsbanker	32 751	32 956	33 150	34 325	34 386	32 903	32 816	33 713	33 341	33 615	33 582	35 419	33 582	35 419	33 582	35 419	33 582	35 419								
Ulkomaiset pankit - Utländska banker.	1 126	1 095	1 203	1 204	1 197	1 119	1 174	1 196	1 197	1 254	1 532	1 896	1 532	1 896	1 532	1 896	1 532	1 896								
<b>2. Muut kuin euroomääräiset - I utländsk valuta exkl. euro</b>	<b>1 369</b>	<b>1 328</b>	<b>1 475</b>	<b>1 438</b>	<b>1 327</b>	<b>1 257</b>	<b>1 285</b>	<b>1 666</b>	<b>1 318</b>	<b>1 389</b>	<b>1 526</b>	<b>1 450</b>	<b>1 526</b>	<b>1 450</b>	<b>1 526</b>	<b>1 450</b>	<b>1 526</b>	<b>1 450</b>								
Säästöpankit - Sparbanker	11	11	12	12	11	11	12	12	12	12	13	16	12	16	13	16	13	16								
Osuuspankit - Andelsbanker	22	19	19	19	22	20	19	18	21	20	21	27	20	27	21	27	21	27								
Liikepankit - Affärsbanker	1 259	1 233	1 363	1 326	1 214	1 158	1 186	1 570	1 211	1 282	1 414	1 328	1 282	1 328	1 414	1 328	1 414	1 328								
Ulkomaiset pankit - Utländska banker	77	65	81	81	80	68	68	66	74	75	78	79	75	79	78	79	78	79								

\* Ennakkotietoja - Preliminära uppgifter

Talletuspankkien kotimaisten luottojen ja talletusten keskimarkkoja kuukausittain, %  
Medelräntor för depositionsbankernas inhemska krediter och depositioner månadsvis, %

Korot -  
Räntor

	2002												
	VIII	IX	X	XI	XII	I	II	III	IV	V	VI	IX	XII*
<b>A. Antolainaus - utlåning</b>													
<b>A.1. Euromääräiset luotot - Krediter i euro</b>													
<b>A.1.1. Kanta - Beståndet</b>													
Säästöpankit - Sparbanker	4,86	4,83	4,72	4,65	4,59	4,42	4,34	4,15	4,07	4,00	3,77	3,60	3,52
Osuuspankit - Andelsbanker	5,26	5,21	5,08	5,04	4,95	4,80	4,72	4,54	4,41	4,32	4,16	3,88	3,79
Liikepankit - Affärsbanker	5,34	5,31	5,12	5,08	5,03	4,78	4,72	4,48	4,42	4,40	4,11	3,96	3,87
Ulkomaaiset pankit - Utländska banker	4,69	4,65	4,58	4,49	4,42	4,28	4,19	4,02	3,93	3,84	3,64	3,46	3,37
Shekkituotot - Checkkrediter	4,23	4,21	4,17	4,13	4,03	3,94	3,85	3,64	3,59	3,53	3,28	3,19	3,14
Vekselit - Växlar	5,51	5,59	5,46	5,27	5,16	5,05	4,98	4,73	4,61	5,03	4,67	4,49	4,61
Lainat - lån	7,98	7,91	7,93	7,87	7,71	7,69	7,67	7,54	7,46	7,43	7,42	7,21	7,08
	4,84	4,80	4,70	4,63	4,57	4,41	4,33	4,13	4,05	3,97	3,75	3,57	3,49
<b>A.1.2. Uudet luotot - Nya krediter</b>													
Säästöpankit - Sparbanker	4,34	4,20	4,15	3,98	3,72			3,44			3,00	3,13	3,03
Osuuspankit - Andelsbanker	5,07	4,92	4,72	4,66	4,59	4,38	4,17	4,01	4,02	3,84	3,58	3,72	3,79
Liikepankit - Affärsbanker	5,08	4,98	4,79	4,73	4,60	4,42	4,22	4,02	3,98	3,84	3,58	3,66	3,73
Ulkomaaiset pankit - Utländska banker	4,09	3,97	3,93	3,76	3,54			3,28			2,84	2,92	2,85
Shekkituotot - Checkkrediter	4,15	3,93	3,94	3,95	3,65			3,27			2,99	3,09	2,97
Vekselit - Växlar	5,18	5,00	4,48	3,70	3,07			3,82			1,59	3,05	2,88
Lainat - lån	7,99	7,90	7,92	7,87	7,43			7,30			7,44	7,24	7,13
	4,30	4,16	4,11	3,96	3,80			3,41			3,06	3,11	3,01
<b>A.2. Muut kuin euromääräiset luotot - Lån i utländsk valuta exkl. Euro</b>	3,59	3,59	3,42	3,38	3,35	3,51	3,40	3,16	3,19	3,26	3,02	2,73	2,77
<b>B. Talletukset - Depositioner</b>													
<b>B.1 Euromääräiset talletukset - Depositioner i euro</b>													
Säästöpankit - Sparbanker	1,54	1,53	1,50	1,47	1,42	1,34	1,32	1,23	1,22	1,18	1,06	1,02	1,02
Osuuspankit - Andelsbanker	1,69	1,70	1,65	1,63	1,61	1,54	1,54	1,45	1,41	1,38	1,29	1,19	1,13
Liikepankit - Affärsbanker	1,45	1,44	1,34	1,30	1,22	1,11	1,12	1,05	1,03	1,03	0,93	0,90	0,90
Ulkomaaiset pankit - Utländska banker	1,54	1,53	1,54	1,52	1,48	1,42	1,37	1,28	1,28	1,21	1,10	1,04	1,04
	2,40	2,37	2,37	2,31	2,22	2,06	2,34	1,73	1,70	1,69	1,26	1,53	1,59
<b>B.2. Muut kuin euromääräiset talletukset Depositioner i utländsk valuta exkl. Euro</b>	2,35	2,49	2,39	2,25	2,24	2,25	2,24	2,17	2,17	2,09	2,03	1,80	1,78

10

\* Ennakkotietoja - Preliminära uppgifter

**I Luottolaitosten ja sijoituspalveluyritysten taseet, milj. EUR**

**Kreditinstituts och värdepappersföretags balansräkningar, milj. EUR**

2002 2003

	XII	I	II	III	IV	V	VI	VII	VIII	IX	X	XI
Liikepankit - Affärsbanker	111 487,7	113 489,2	111 620,4	111 859,9	108 907,0	115 024,7	126 225,6	113 052,8	113 668,2	112 820,1	113 188,5	130 511,6
OPK-jäsenosuuspankit - ABC-medlemsbanker	23 396,3	23 621,9	23 519,6	23 695,7	24 013,5	24 129,0	24 288,5	24 536,4	24 750,1	25 047,6	25 198,2	25 477,2
Paikallisuuspankit - Lokala andelsbanker...	2 490,2	2 553,3	2 539,4	2 528,7	2 562,9	2 571,0	2 601,4	2 629,9	2 635,1	2 696,9	2 692,1	2 734,1
Säästöpankit - Sparbanker	7 503,5	7 642,9	7 657,3	7 546,7	7 602,3	7 773,8	7 774,8	7 743,9	7 800,7	7 931,8	7 985,7	8 088,5
Kotimaiset pankit yhteensä ml. sivukonttorit ulkomailloilla(1)-	144 877,8	147 307,3	145 336,8	145 630,9	143 085,7	149 498,4	160 890,3	147 963,0	148 854,1	148 496,3	149 064,6	166 811,3
Inhemnska banker totalt inkl. filialer utomlands(1)	13 223,4	12 121,0	12 011,9	12 441,5	12 309,1	11 291,6	12 623,9	11 965,3	11 743,7	11 558,3	11 249,9	11 446,4
Ulkomaiset pankit (2) - Utländska banker (2)	<b>158 101,1</b>	<b>159 428,3</b>	<b>157 348,7</b>	<b>158 072,4</b>	<b>155 394,8</b>	<b>160 790,0</b>	<b>173 514,2</b>	<b>159 928,4</b>	<b>160 597,8</b>	<b>160 054,6</b>	<b>160 314,5</b>	<b>178 257,7</b>
<b>Pankit yhteensä - Banker totalt</b>												
Muut kotimaiset luottolaitokset -	13 379,6			13 171,6			13 472,2			13 278,8		
Övriga inhemnska kreditinstitut												
Muut ulkomaiset luottolaitokset (2) -	1 122,5			1 113,7			1 134,1			1 121,4		
Övriga utländska kreditinstitut (2)												
<b>Muut luottolaitokset yhteensä -</b>	<b>14 502,1</b>			<b>14 285,4</b>			<b>14 606,4</b>			<b>14 400,2</b>		
<b>Övriga kreditinstitut totalt</b>												
<b>Luottolaitokset yht. - Kreditinstitut totalt</b>	<b>172 603,2</b>			<b>172 357,7</b>			<b>188 120,6</b>			<b>174 454,8</b>		
Sijoituspalveluyritykset - Värdepappersföretag.	560,4			725,3			617,5			938,5		
(1) Siitä: Kotimaisien pankkien sivukonttorit ulkomailloilla - (1) Därav: Inhemnska bankers filialer utomlands	22 573,1	24 607,2	22 155,8	24 968,4	26 379,4	23 386,1	26 791,0	19 516,2	20 076,2	18 260,7	17 274,4	18 880,3
<b>MUUTOS VUODEN AIKANA, % - FÖRÄNDRING UNDER ÅRET, %</b>												
Kotimaiset pankit yhteensä - (1)	-0,8	-2,2	-3,4	-3,2	-5,5	-0,6	9,3	1,6	-1,4	-3,3	-3,8	12,1
Inhemnska banker totalt - (1)	41,4	17,9	15,7	21,9	14,3	8,0	10,9	2,8	-4,5	0,7	-8,5	-2,3
Ulkomaiset pankit (2) - Utländska banker (2)	1,7	-0,9	-2,2	-1,6	-4,2	-0,1	9,4	1,7	-1,6	-3,0	-4,1	11,0
<b>Pankit yhteensä - Banker totalt</b>												
<b>Muut luottolaitokset yhteensä -</b>												
<b>Övriga kreditinstitut totalt</b>	-15,5			-15,6			-10,6			-11,0		
<b>Luottolaitokset yht. - Kreditinstitut totalt</b>	0,0			-3,0			7,5			-3,7		

(2) Ulkomaisten luottolaitosten sivukonttorit Suomessa - (2) Utländska kreditinstituts filialer i Finland

**Sijoitusrahastot 2003, 4. neljännes, 1 000 euroa**  
**Placeringsfonder 2003, 4:e kvartal, 1 000 euro**

**Sijoitusrahastot -**  
**Placeringsfonder**

	Osakerahastot - Aktiefonder	Pitkän koron rahastot - Obligations- fonder	Rahamarkki- narahastot - Peningmark- nadsfonder	Vipurahastot - Riskfonder	Yhdistelmä- rahastot - Blandfonder	Yhteensä - Totalt	Osuus % - Andel %
<b>A Sijoitukset - Investeringar</b>							
<b>A. Arvopaperit ml. sijoitustodistukset - Värdepapper inkl. bankcertifikat</b> (Markkina-arvo - Marknadsvärdet)							
S.11	1 700 174	73 449	1 020 870	31 735	622 012	3 448 240	15,5
S.1221	40 369	23 744	1 041 652	4 688	120 603	1 231 056	5,5
S.1222	971	57 491			73 633	132 095	0,6
S.1223							
S.123	137 115	6 292	83 785	1 197	9 574	100 848	0,5
S.124	226	68 452	207 850	20 428	394 160	828 005	3,7
S.125						226	0,0
S.1311	3 994	247 956	291 735	3 854	611 764	1 159 303	5,2
S.1313		4 726	125 790		472	130 988	0,6
S.2111	2 386 957	1 810 404	1 758 692	6 993	781 911	6 744 957	30,3
S.2x	3 511 084	1 081 442	3 268 303	32 457	586 204	8 479 490	38,1
<b>A. Yhteensä - Totalt</b>	<b>7 780 890</b>	<b>3 373 956</b>	<b>7 798 677</b>	<b>101 352</b>	<b>3 200 333</b>	<b>22 255 208</b>	<b>100,0</b>
Siitä: Sijoitustodistukset (kotimaiset) - Därav: Bankcertifikat (inhemska)							
	21 194	9 507	657 022	4 688	113 400	805 811	
<b>B. Talletustodistukset - Depositionsbevis</b>	<b>0</b>	<b>0</b>	<b>0</b>	<b>0</b>	<b>0</b>	<b>0</b>	<b>0</b>
<b>C. Johdannaiset, netto - Derivativa instrument, netto</b>	<b>9 597</b>	<b>20 385</b>	<b>16</b>	<b>406</b>	<b>9 186</b>	<b>39 590</b>	
<b>A+B+C. Yhteensä - Totalt</b>	<b>7 790 487</b>	<b>3 394 341</b>	<b>7 798 693</b>	<b>101 758</b>	<b>3 209 519</b>	<b>22 294 798</b>	
<b>D. Rahaston arvo - Fondens värde</b>	<b>8 031 516</b>	<b>3 614 198</b>	<b>7 997 309</b>	<b>191 264</b>	<b>3 515 748</b>	<b>23 350 035</b>	

**Sijoitusrahastot 2003, 4. neljännes, 1 000 euroa**  
**Placeringsfonder 2003, 4:e kvartal, 1 000 euro**

**Sijoitusrahastot -**  
**Placeringsfonder**

	Osakerahastot - Aktiefonder	Pitkän koron rahastot - Obligations- fonder	Rahamarkki- narahastot - Penningmark- nadsfonder	Vipurahastot - Riskfonder	Yhdistelmä- rahastot - Blandfonder	Yhteensä - Totalt	Osuus % - Andel %
<b>F. Rahasto-osuuksien nettomerkinnot - Nettoteckning av fondandelar</b>							
	244 272	203 319	1 942 870	20 602	2 707	2 413 770	
- 1. neljänneksen aikana - under 1:a kvartal	242 894	81 765	1 050 509	3 812	62 778	1 441 758	
- 2. neljänneksen aikana - under 2:a kvartal	391 483	60 014	205 073	-19 718	144 097	780 949	
- 3. neljänneksen aikana - under 3:e kvartal	662 068	172 865	-491 280	6 304	53 752	403 709	
- 4. neljänneksen aikana - under 4:e kvartal	1 540 717	517 963	2 707 172	11 000	263 334	5 040 186	
- vuoden alusta - från början av året (1.-4. neljännes - 1:a - 4:e kvartal)							
<b>G. Rahasto-osuuksien jakaantuminen sektoreittain - Fördelningen av fondandelar efter sektor</b>							
S.11	807 208	281 298	2 079 916	25 880	467 172	3 661 474	15,7
S.1221	29 568	15 188	19 007	117	7 539	71 419	0,3
S.1222						0	0,0
S.1223							
	14 216	741	1 153	409	84	16 603	0,1
S.123	224 265	203 869	179 447	9 985	28 031	645 597	2,8
S.124							
	4 810	301	6 421	38	3 004	14 574	0,1
S.125	1 980 980	865 268	665 217	75 015	717 624	4 304 104	18,4
S.13141	702 272	288 366	592 888	7 933	36 408	1 627 867	7,0
S.13x	394 981	363 147	309 139	24	55 636	1 122 927	4,8
S.14	2 019 297	579 828	2 303 867	47 099	1 639 943	6 590 034	28,2
S.15							
	801 936	542 342	806 314	23 433	429 015	2 603 040	11,1
S.2111	95 047	38 375	62 619	990	30 565	227 596	1,0
S.2x	958 807	434 869	975 350	338	101 285	2 470 649	10,6
	8 033 387	3 613 592	8 001 338	191 261	3 516 306	23 355 884	100,0

Sijoitusrahastot 2003, 4. neljännes Placeringsfonder 2003, 4:e kvartal	Tuotto-osuus - Avkastningsandel	Kasvuosuus - Tillväxtandel
<b>Osakerahastot - Aktiefonder</b>		
Sijoitusrahasto Aktia America	99,27	99,27
Sijoitusrahasto Aktia Capital	67,32	86,10
Sijoitusrahasto Aktia Euro	15,08	16,36
Sijoitusrahasto Aktia Global	17,37	20,47
Sijoitusrahasto Aktia Medica	61,53	63,43
Sijoitusrahasto Aktia TMT	31,53	31,53
Erikoissijoitusrahasto Alfred Berg Finland HPI	108,16	114,54
Sijoitusrahasto Alfred Berg Finland	631,04	839,21
Sijoitusrahasto Alfred Berg Europe	53,92	64,93
Sijoitusrahasto Alfred Berg Global	51,65	55,87
Sijoitusrahasto Alfred Berg Portfolio	49,05	65,25
Sijoitusrahasto Alfred Berg Small Cap	217,29	270,03
Sijoitusrahasto Alfred Berg Small Cap Europe	86,32	102,67
Erikoissijoitusrahasto Carnegie Monirahasto		12,07
Sijoitusrahasto Carnegie Suomi Osake		65,30
Erikoissijoitusrahasto Pohjola Pharma	73,32	93,90
Sijoitusrahasto Conventum Euro 50 Plus	80,47	80,47
Sijoitusrahasto Conventum US 500 Plus	71,63	76,20
Sijoitusrahasto Pohjola Euro Kasvu	20,15	25,81
Sijoitusrahasto Pohjola Euro Value	57,99	69,82
Sijoitusrahasto Pohjola Eurooppa Osake	102,02	102,02
Sijoitusrahasto Pohjola Finland Kasvu	49,27	49,27
Sijoitusrahasto Pohjola Finland Value	67,82	86,87
Sijoitusrahasto Pohjola Tekno	20,15	25,81
Erikoissijoitusrahasto Elite		54,18
Erikoissijoitusrahasto eQ Arvonkasvattajat	25,50	29,91
Erikoissijoitusrahasto eQ Pikkujätiläiset		52,02
Erikoissijoitusrahasto eQ Sirius	10,88	10,88
Sijoitusrahasto eQ BioMed		54,52
Sijoitusrahasto eQ Markkinajohtajat	10,66	12,56
Sijoitusrahasto eQ Nexus		44,72
Erikoissijoitusrahasto Evli Baltic Equity	110,62	110,62
Erikoissijoitusrahasto Evli Europe Quant Index	98,44	98,44
Erikoissijoitusrahasto Evli Global Multi Manager 75	69,54	82,30
Erikoissijoitusrahasto Evli USA Quant Index	106,62	106,62
Sijoitusrahasto Evli Euro 50	12,26	14,77
Sijoitusrahasto Evli European Growth	43,06	48,80
Sijoitusrahasto Evli European Smaller Companies	15,68	18,81
Sijoitusrahasto Evli Global	5,51	7,56
Sijoitusrahasto Evli IT	5,60	6,76
Sijoitusrahasto Evli Nordic TMT	24,74	28,04
Sijoitusrahasto Evli Select	8,11	10,99
Sijoitusrahasto Fides Consumer	73,47	81,40
Sijoitusrahasto Fides Financial	70,10	77,67
Sijoitusrahasto Fides Healthcare	59,19	65,58
Sijoitusrahasto Fides Industrial	80,01	88,65
Sijoitusrahasto Fides New Media	20,68	29,25
Sijoitusrahasto Fides Telecom	35,61	49,69
FIM China Sijoitusrahasto		10,27
FIM Fenno Sijoitusrahasto		74,11
FIM India Sijoitusrahasto		18,30
FIM Mondo Sijoitusrahasto	663,01	663,01
FIM Nordic Sijoitusrahasto		8,02
FIM Rento Sijoitusrahasto		8,88
FIM Rohto Sijoitusrahasto		6,70
FIM Russia Sijoitusrahasto		33,25
FIM Tekno Sijoitusrahasto		9,77
FIM Unioni Sijoitusrahasto		6,06
FIM Visio Sijoitusrahasto		16,26
Sijoitusrahasto Firstnordic Baltic Equity Fund		30,52
Sijoitusrahasto Firstnordic Finland		26,95
Sijoitusrahasto Firstnordic Global Selection		12,31
Fondita 2000 + Sijoitusrahasto	17,58	22,30
Fondita Equity Spice Sijoitusrahasto	27,73	38,35
Fondita Nordic Small Cap Sijoitusrahasto	24,63	31,07
Erikoissijoitusrahasto Gyllenberg European Index	58,57	69,89
Erikoissijoitusrahasto Gyllenberg North America Index	65,88	69,37
Sijoitusrahasto Gyllenberg European Equity Value	82,26	103,32
Sijoitusrahasto Gyllenberg Finlandia	213,20	277,60
Sijoitusrahasto Gyllenberg Small Firm	180,90	237,95
Placeringsfonden Handelsbanken Europa Aggressiv		6,15

Sijoitusrahastot 2003, 4. neljännes Placeringsfonder 2003, 4:e kvartal	Tuotto-osuus - Avkastningsandel	Kasvuosuus - Tillväxtandel
Osakerahastot - Aktiefonder		
Placeringsfonden Handelsbanken Aktie		1,93
Placeringsfonden Handelsbanken Europa Index	7,45	7,79
Sijoitusrahasto ICECAPITAL Global Cyclical	79,32	79,32
Sijoitusrahasto ICECAPITAL Global Financials	81,75	81,75
Sijoitusrahasto ICECAPITAL Global Infocom	84,60	84,60
Sijoitusrahasto ICECAPITAL Global Non-Cyclicals	72,41	72,41
Sijoitusrahasto ICECAPITAL Global Utilities & Energy	80,00	80,00
Erikoissijoitusrahasto Mandatum Baltic	185,44	216,43
Erikoissijoitusrahasto Mandatum Itä-Eurooppa	1205,87	1344,93
Erikoissijoitusrahasto Mandatum Osake Konvergenssi	882,21	944,18
Erikoissijoitusrahasto Sampo Kompassi Osake	437,43	511,86
Sijoitusrahasto Mandatum Bio Tech+	10,49	12,47
Sijoitusrahasto Mandatum Emerging Asia	16,05	19,30
Sijoitusrahasto Mandatum Europe Enhanced Index	1091,28	1091,28
Sijoitusrahasto Mandatum European Growth	68,59	78,04
Sijoitusrahasto Mandatum Global	15,66	18,48
Sijoitusrahasto Mandatum Global Tech	85,54	97,44
Sijoitusrahasto Mandatum MediLife	464,35	503,87
Sijoitusrahasto Mandatum North America Enhanced Index	1013,04	1013,04
Sijoitusrahasto Mandatum Suomi Kasvuosake	17,37	19,68
Sijoitusrahasto Mandatum US Small Cap Value	1109,85	1133,82
Sijoitusrahasto Sampo Aasia Osake	86,77	101,11
Sijoitusrahasto Sampo Euro Value	30,22	33,51
Sijoitusrahasto Sampo Eurooppa Osake	12,95	15,99
Sijoitusrahasto Sampo Kestävä Arvo Osake	108,00	123,61
Sijoitusrahasto Sampo Pohjois-Amerikka Osake	67,65	79,34
Sijoitusrahasto Sampo Sektorit (Maailma)	590,92	765,22
Sijoitusrahasto Sampo Suomi Osake	132,97	171,67
Sijoitusrahasto Sampo Suomi Yhteisöosake	20,01	25,52
Sijoitusrahasto Nordea Amerikka	14,49	15,66
Sijoitusrahasto Nordea Amerikka Plus	691,81	699,16
Sijoitusrahasto Nordea Avanti	4,75	5,09
Sijoitusrahasto Nordea Biotekniikka	503,94	517,77
Sijoitusrahasto Nordea Euroland	178,38	191,87
Sijoitusrahasto Nordea Eurooppa Plus	706,87	718,04
Sijoitusrahasto Nordea Eurooppa.fi	18,62	19,98
Sijoitusrahasto Nordea Fennia	689,67	745,37
Sijoitusrahasto Nordea Fennia Plus	962,97	1012,95
Sijoitusrahasto Nordea Foresta	327,42	353,86
Sijoitusrahasto Nordea Global Mobility	417,84	428,94
Sijoitusrahasto Nordea IT	35,42	38,15
Sijoitusrahasto Nordea Itä-Eurooppa.fi	1197,57	1219,69
Sijoitusrahasto Nordea Japani	12,15	13,11
Sijoitusrahasto Nordea Kasvuyhtiö Plus	535,26	550,85
Sijoitusrahasto Nordea Kaukoit.fi	697,69	714,71
Sijoitusrahasto Nordea Maailma	140,79	151,52
Sijoitusrahasto Nordea Medica Life Science	73,21	79,06
Sijoitusrahasto Nordea Nordia	6,03	6,48
Sijoitusrahasto Nordea Nordic Small Cap	176,77	185,95
Sijoitusrahasto Nordea Pro Eurooppa	70,65	84,22
Sijoitusrahasto Nordea Pro Suomi	22,31	26,82
Sijoitusrahasto OP-Delta	87,50	93,01
OP - Euro Kasvu - sijoitusrahasto	104,30	110,87
OP-Aasia-Erikoissijoitusrahasto	70,35	74,78
OP-Amerikka-erikoissijoitusrahasto	59,02	62,74
OP-Arvo Osake-sijoitusrahasto	143,20	143,20
OP-Britannia-erikoissijoitusrahasto	73,75	78,38
OP-Euro Osake-sijoitusrahasto	12,99	13,81
OP-Focus-erikoissijoitusrahasto	113,35	120,48
OP-Itä-Eurooppa -sijoitusrahasto	112,66	119,75
OP-Kasvu Osake-sijoitusrahasto	126,93	126,93
OP-Kiina-erikoissijoitusrahasto	111,71	115,18
OP-Medical-sijoitusrahasto	63,75	67,76
OP-Metsä sijoitusrahasto	39,76	42,26
Opstock Euro Index-sijoitusrahasto	75,12	79,84
Opstock Finland Index-erikoissijoitusrahasto	20,30	21,58
OP-Suomi Kasvu-sijoitusrahasto	134,94	143,44
OP-Teknologia-sijoitusrahasto	22,47	23,88
OP-Trendi-sijoitusrahasto	52,17	55,45
Sijoitusrahasto Opstock Global Equity	16,96	18,05
Erikoissijoitusrahasto HEX 25 Indeksiosuusrahasto	15,29	
Erikoissijoitusrahasto Phoebus	14,08	15,29

Sijoitusrahastot 2003, 4. neljännes Placeringsfonder 2003, 4:e kvartal	Tuotto-osuus - Avkastningsandel	Kasvuosuus - Tillväxtandel
<b>Osakerahastot - Aktiefonder</b>		
Erikoissijoitusrahasto Seligson & Co Hex 25 -indeksirahasto	1,76	2,02
Erikoissijoitusrahasto Seligson & Co Osakesalkku	6,65	7,26
Erikoissijoitusrahasto Seligson & Co TOPIX Core 30	3,17	3,46
Sijoitusrahasto Phoenix	9,93	10,82
Sijoitusrahasto Seligson & Co APS Far East	13,86	13,86
Sijoitusrahasto Seligson & Co EuroArea 50-indeksirahasto	6,40	6,75
Sijoitusrahasto Seligson & Co Eurooppa 50-indeksirahasto	1,24	1,42
Sijoitusrahasto Seligson & Co Global Top 25 Brands	1,68	1,93
Sijoitusrahasto Seligson & Co Global Top 25 Pharmaceuticals	6,71	7,70
Sijoitusrahasto Seligson & Co Prosperity Russia		26,59
Erikoissijoitusrahasto Sp - Osakerahasto		61,87
Säästöpankki Eurooppa-sijoitusrahasto	56,78	56,78
Säästöpankki Kotimaa-sijoitusrahasto	63,10	63,10
Erikoissijoitusrahasto Tapiola Kehittyvät Markkinat		9,19
Erikoissijoitusrahasto Tapiola USA		7,52
Erikoissijoitusrahasto Tapiola Ympäristö		7,35
Sijoitusrahasto Tapiola Hyvinvointi		7,66
Sijoitusrahasto Tapiola Instituutio		8,89
Sijoitusrahasto Tapiola Trendi		8,62
Sijoitusrahasto Tapiola Tulevaisuus		5,76
Erikoissijoitusrahasto Veritas Kasvu		59,28
Erikoissijoitusrahasto Veritas Star		77,63
Sijoitusrahasto Veritas Euro 50		55,92
Placeringsfonden Ålandsbanken Europe Value	13,87	15,88
Placeringsfonden Ålandsbanken Global Value	8,72	10,63
<b>Pitkän koron rahastot - Obligationsfonder</b>		
Erikoissijoitusrahasto Alfred Berg Euro Credit	1,04	1,04
Sijoitusrahasto Alfred Berg Euro Obligaatio	216,40	285,43
Sijoitusrahasto Alfred Berg Euro Obligaatio Pro		117,74
Sijoitusrahasto Alfred Berg Euro Yhdistelmäkorke	98,79	117,29
Sijoitusrahasto Carnegie Euro Korke		19,11
Erikoissijoitusrahasto Evli Altius	93,63	106,07
Sijoitusrahasto Evli Corporate Bond	111,89	131,98
Sijoitusrahasto Evli Euro Valtionobligaatio	22,61	29,74
Sijoitusrahasto Evli Euro Yhdistelmäkorke	18,07	21,76
Sijoitusrahasto Evli European High Yield	104,06	113,14
Sijoitusrahasto Evli European Investment Grade	110,37	119,87
Sijoitusrahasto Fides Eurobond	93,74	119,70
Erikoissijoitusrahasto Fides High Yield Bond	91,27	122,94
FIM Euro Sijoitusrahasto		20,83
Sijoitusrahasto Firstnordic Euro Korke	26,12	26,75
Sijoitusrahasto Gyllenberg European Bond	89,87	105,64
Sijoitusrahasto Gyllenberg High Yield	108,08	112,41
Placeringsfonden Handelsbanken Euro-obligation	1912,75	2204,03
Placeringsfonden Handelsbanken Mega Mixranta	122,71	133,46
Sijoitusrahasto ICECAPITAL Euro Investment Grade	109,23	113,69
Erikoissijoitusrahasto Mandatum Korke Konvergenssi	1064,04	1179,07
Erikoissijoitusrahasto Sampo Kompassi Korke	1047,37	1195,67
Sijoitusrahasto Mandatum Euro Yrityslaina	180,25	210,14
Sijoitusrahasto Mandatum US Bond	863,19	863,19
Sijoitusrahasto Sampo Kestävä Arvo Korke	1023,01	1023,01
Sijoitusrahasto Sampo Obligaatio	184,02	229,54
Sijoitusrahasto Sampo Valtionobligaatio	20,18	23,26
Sijoitusrahasto Sampo Yhteisöobligaatio	18,56	23,16
Erikoissijoitusrahasto Nordea Yrityslaina Plus	1144,01	1144,01
Sijoitusrahasto Nordea Euro Midi Korke	108,15	118,01
Sijoitusrahasto Nordea Euro Obligaatio	22,55	25,90
Sijoitusrahasto Nordea Pro Corporate Bond	107,42	127,80
Sijoitusrahasto Nordea Pro Euro Obligaatio	10,76	12,83
Sijoitusrahasto Nordea SVE Obligaatio	124,19	124,19
Sijoitusrahasto Nordea SVE Reaalikorke	10,44	10,44
OP-Euro Obligaatio-sijoitusrahasto	22,19	23,59
OP-Euro Yrityslaina-sijoitusrahasto	110,09	117,01
Opstock Euro Bond Index-sijoitusrahasto	114,56	121,78
Opstock Finland Bond Index-sijoitusrahasto	113,70	120,86
Sijoitusrahasto Pohjola Euro High Yield	99,19	99,19
Sijoitusrahasto Pohjola Euro Yrityslaina	114,47	114,47
Sijoitusrahasto Pohjola Obligaatio	20,53	25,48
Sijoitusrahasto Pohjola Vaihtovelkakirjalaina	105,71	110,11
Sijoitusrahasto Sininen Korke		24,86



Sijoitusrahastot -  
Placeringsfonder

Sijoitusrahastot 2003, 4. neljännes Placeringsfonder 2003, 4:e kvartal	Tuotto-osuus - Avkastningsandel	Kasvuosuus - Tillväxtandel
<b>Pitkän koron rahastot - Obligationsfonder</b>		
Sijoitusrahasto Seligson & Co Euro Corporate Bond indeksirah:	10,38	11,61
Sijoitusrahasto Seligson & Co Euro Obligaatioindeksirahasto	1,91	2,16
Erikoissijoitusrahasto Tapiola Riskikorko		11,91
Sijoitusrahasto Tapiola Korko		11,74
Sijoitusrahasto Veritas Yrityskorko		125,57
Placeringsfonden Ålandsbanken Corporate Bond	20,91	21,55
Placeringsfonden Ålandsbanken Euro Bond	18,41	20,79
<b>Rahamarkkinarahastot - Penningmarknadsfonder</b>		
Sijoitusrahasto Aktia Likvida		21,47
Sijoitusrahasto Alfred Berg Euro Korko	172,87	214,37
Sijoitusrahasto Alfred Berg Euro Korko Pro	101,98	109,21
Carnegie Euro Likvidi Rahamarkkinarahasto	17,64	18,78
Sijoitusrahasto eQ Likvidi		113,46
Sijoitusrahasto Evli Euro Korko		23,48
Sijoitusrahasto Evli Money Manager+	98,93	111,98
FIM Likvidi Sijoitusrahasto		20,23
Placeringsfond SEB Likviditetsfond	1,14	1,14
Sijoitusrahasto Gyllenberg Money Manager	90,85	108,39
Placeringsfonden Handelsbanken Euroränta	1813,99	1997,10
Sijoitusrahasto ICECAPITAL Euro Floating Rate	102,20	102,20
Sijoitusrahasto ICECAPITAL Euro Money Manager	104,24	104,24
Sijoitusrahasto Nordea Euro Korko	182,10	201,87
Sijoitusrahasto Nordea Pro Euro Korko	7,86	8,83
Sijoitusrahasto Nordea SVE Instituutio Korko	103,95	103,95
Sijoitusrahasto Nordea Yrityskorko	10,08	10,08
OP-Cash Manager - sijoitusrahasto	101,40	103,47
OP-Cash Treasury - sijoitusrahasto	99,94	101,98
OP-Euro-sijoitusrahasto	18,61	19,38
Sijoitusrahasto Pohjola Korko Plus		104,23
Sijoitusrahasto Pohjola Likvidi		21,25
Sijoitusrahasto Sampo Korko	177,61	204,71
Sijoitusrahasto Sampo Likvidi	21,30	21,30
Sijoitusrahasto Sampo Yhteisökorko	19,04	21,95
Sijoitusrahasto Seligson & Co Rahamarkkinarahasto	1,72	2,03
Säästöpankki Lyhytkorko-sijoitusrahasto		50,49
Sijoitusrahasto Tapiola Rahamarkkina		11,13
Sijoitusrahasto Veritas Lyhytkorko		106,71
<b>Vipurahastot - Riskfonder</b>		
Erikoissijoitusrahasto Conventum Focus	7,83	10,02
Sijoitusrahasto Gyllenberg Momentum	140,94	187,35
Sijoitusrahasto Mandatum Kontra		15,99
Sijoitusrahasto Mandatum Vipu		22,34
Erikoissijoitusrahasto Phalanx	1,99	2,41
Erikoissijoitusrahasto 3C Alpha		109,73
Erikoissijoitusrahasto 3C Macro		97,72
Erikoissijoitusrahasto Eliksir		1019,35
<b>Yhdistelmärahastot - Blandfonder</b>		
Sijoitusrahasto Aktia Folkhälsan	101,67	111,36
Sijoitusrahasto Aktia Secura	34,09	41,39
Sijoitusrahasto Aktia Solida	107,22	110,54
Erikoissijoitusrahasto Alfred Berg Eettinen	92,17	96,29
Sijoitusrahasto Alfred Berg Optimal	305,12	412,80
Sijoitusrahasto Alfred Berg Optimal Europe	122,63	155,00
Erikoissijoitusrahasto Altos	100,05	
Erikoissijoitusrahasto Avenir	1267,97	1267,97
Sijoitusrahasto Carnegie Optimi +		19,79
Sijoitusrahasto Carnegie Plus		20,72
Sijoitusrahasto Carnegie Sijoitus +		20,55
Erikoissijoitusrahasto Pohjola Tummansinen		98,58
Erikoissijoitusrahasto Pohjola Vaaleansininen		105,81
Sijoitusrahasto Conventum Korko+Osake	2,45	2,95
Sijoitusrahasto Conventum Vision	64,97	83,21
Sijoitusrahasto Pohjola Euro Forte	30,71	42,33
Sijoitusrahasto Pohjola Forte	60,47	72,80
Sijoitusrahasto Pohjola Solid	19,50	23,78
Erikoissijoitusrahasto Celeres Spectrum		100,33
Sijoitusrahasto Celeres Pension		100,12
Erikoissijoitusrahasto eQ Kvantti	10,25	10,25
Erikoissijoitusrahasto eQ Luotsi		88,86

Sijoitusrahastot 2003, 4. neljännes Placeringsfonder 2003, 4:e kvartal	Tuotto-osuus - Avkastningsandel	Kasvuosuus - Tillväxtandel
<b>Yhdistelmärahastot - Blandfonder</b>		
Erikoissijoitusrahasto eQ Tellus		83,92
Erikoissijoitusrahasto Evli Citius	94,13	102,20
Erikoissijoitusrahasto Evli Global Multi Manager 40	90,77	98,63
Sijoitusrahasto Evli Euro Mix	9,17	10,94
Sijoitusrahasto Evli European Allocation	67,06	86,33
Sijoitusrahasto Evli Finland Mix	2,52	3,45
Erikoissijoitusrahasto Fides Portfolio	79,44	120,61
Fidesin erikoissijoitusrahasto Turun yliopiston juhluvuoden rah:	49,72	61,15
FIM Forte Sijoitusrahasto		99,80
Fim Malti Erikoissijoitusrahasto		10,02
FIM Piano Sijoitusrahasto		9,72
Erikoissijoitusrahasto Gyllenberg 20	93,17	103,23
Erikoissijoitusrahasto Gyllenberg 50	79,47	88,11
Erikoissijoitusrahasto Gyllenberg 80	66,50	73,72
Erikoissijoitusrahasto Gyllenberg Forum	102,00	124,17
Sijoitusrahasto Gyllenberg European Balanced	68,66	83,45
Sijoitusrahasto Gyllenberg Foundation	68,62	87,98
Sijoitusrahasto Gyllenberg International	88,15	115,82
Sijoitusrahasto Gyllenberg Optimum	172,79	230,21
Erikoissijoitusrahasto Sampo Kompassi 25	878,59	1003,86
Erikoissijoitusrahasto Sampo Kompassi 50	874,42	949,48
Erikoissijoitusrahasto Sampo Kompassi 75	807,07	876,74
Erikoissijoitusrahasto Sampo Kultapossu	0,00	608,97
Sijoitusrahasto Mandatum Neutral	21,10	22,42
Sijoitusrahasto Mandatum Omega	21,34	22,21
Sijoitusrahasto Sampo Eurooppa Yhdistelmä	181,21	218,01
Sijoitusrahasto Sampo Globaali Yhdistelmä	134,27	161,67
Sijoitusrahasto Sampo Tavoite 2010	848,44	1025,50
Sijoitusrahasto Sampo Tavoite 2020	709,72	869,17
Sijoitusrahasto Sampo Tavoite 2030	607,26	753,84
Erikoissijoitusrahasto Nordea Korko Plus	1025,38	1025,38
Erikoissijoitusrahasto Nordea Säästö 50	1012,81	1012,81
Erikoissijoitusrahasto Nordea Säästö 75	1013,51	1013,51
Erikoissijoitusrahasto Nordea Yksityispankin Kasvusalkku	687,73	731,82
Erikoissijoitusrahasto Nordea Yksityispankin Tuottosalkku	1048,62	1048,62
Erikoissijoitusrahasto Nordea Yksityispankin Yhdistelmäalkku	1074,25	1074,25
Sijoitusrahasto Nordea European Equity Hedge	1007,24	1007,24
Sijoitusrahasto Nordea Graniitti	71,37	83,64
Sijoitusrahasto Nordea Optima Plus	57,09	59,81
Sijoitusrahasto Nordea Optima.fi	212,28	230,94
Sijoitusrahasto Nordea Pro Balance	62,25	80,35
OP-Kestävä Kehitys -sijoitusrahasto	17,25	18,34
OP-Pirkka-sijoitusrahasto	45,97	48,86
OP-Spektri-sijoitusrahasto	65,52	69,64
Opstock Private-Erikoissijoitusrahasto	80,65	85,73
Opstock RM Optimus - Erikoissijoitusrahasto	91,69	97,47
OP-Tuotto sijoitusrahasto	26,36	28,02
Erikoissijoitusrahasto Seligson & Co Joustosalkku	8,74	9,92
Erikoissijoitusrahasto Seligson & Co Vakaasalkku	11,32	11,32
Erikoissijoitusrahasto Sp - Yhdistelmärahasto		72,39
Erikoissijoitusrahasto Tapiola 2010		9,57
Erikoissijoitusrahasto Tapiola 2015		9,15
Erikoissijoitusrahasto Tapiola 2020		8,88
Erikoissijoitusrahasto Tapiola 2025		8,43
Erikoissijoitusrahasto Tapiola Maailma		8,91
Erikoissijoitusrahasto Tapiola Tasapaino		9,69
Erikoissijoitusrahasto Veritas Maxi 75		85,21
Erikoissijoitusrahasto Veritas Midi 50		95,02
Erikoissijoitusrahasto Veritas Mini 15		105,62
Placeringsfonden Ålandsbanken Europe Active Portfolio	12,19	14,89
Erikoissijoitusrahasto 3 C Edge		100,01

**Tilastokeskus: Rahoitusmarkkinoiden kuukausisarjat**  
**Sisältö vuoden 2004 aikana**

	Suunniteltu aikataulu/ ilmestymiskausi	Uusi ilmestymis-aikataulu (jos muutoksia)	Tiedustelut p. 09-17 341	Erillis-tuote numero	Erillistuotteen hinta + alv (paperi tai tiedosto)
<b>T a u l u k o t</b>					
Osakeindeksi	kuukausittain		Matti Virkkunen		
Arvopaperit	kuukausittain		Matti Virkkunen		
Joukkovelkakirjat	kuukausittain		Matti Virkkunen		
Luotot ja talletukset	neljännesvuosittain		Tarja Husso		
4. neljännes 2003	helmikuu 2004				
Korot			Tarja Husso		
4. neljännes 2003	helmikuu 2004		Marja Keltanen.		
Taseet			Hilkka Jaatinen		
Valtion takaukset	neljännesvuosittain		Matti Virkkunen		
4. neljännes 2003	huhtikuu 2004		Tarja Husso		
1. neljännes 2004	kesäkuu 2004				
2. neljännes 2004	syyskuu 2004				
3. neljännes 2004	joulukuu 2004				
Sijoitusrahastot ja rahastoyhtiöt	neljännesvuosittain/ vuosittain		Susanna Laine,	=> 9691	30 €
4. neljännes 2003	helmikuu 2004		Mirja Laine	RM -monis-	
1. neljännes 2004	toukokuu 2004			tesarja	
2. neljännes 2004	elokuu 2004			33/2004	25 €
3. neljännes 2004	marraskuu 2004				
Tilinpäätöstietoja vuodelta 2003	kesäkuu 2004				
Henkilöstörahasot	vuosittain		Susanna Laine,		
Vuosi 2002	huhtikuu 2004		Mirja Laine		
Luottokortit	vuosittain		Matti Virkkunen		
Vuosi 2003	toukokuu 2004		Tarja Husso	=> 9711	25 €
Rahoitusleasing	vuosittain		Matti Virkkunen		
Vuosi 2003	syyskuu 2004			=> 8999	20 €
Sijoituspalveluyritykset	neljännesvuosittain		Tuuliikki Lund,	Koko vuosi	
3. neljännes 2003	tammikuu 2004		Hilkka Jaatinen		20 €
1. neljännes 2004	kesäkuu 2004				
2. neljännes 2004	syyskuu 2004				
3. neljännes 2004	marraskuu 2004				

*Huom* . Rahoitusmarkkinoiden kuukausisarjat -julkaisu on kokonaisuudessaan saatavissa myös tiedostona (pääosin excel-tiedostona). Myös julkaisun eri osat voidaan tuottaa tiedostoina käyttäjän toivomuksen mukaisesti - myös kestoitilauksena heti kun julkaisu on ilmestynyt.

Port Payé  
Finlande  
126676

Suomen  
Posti Oyj

SVT Suomen virallinen tilasto  
Finlands officiella statistik  
Official Statistics of Finland

Rahoitus 2004:2  
Finansiering  
Financing

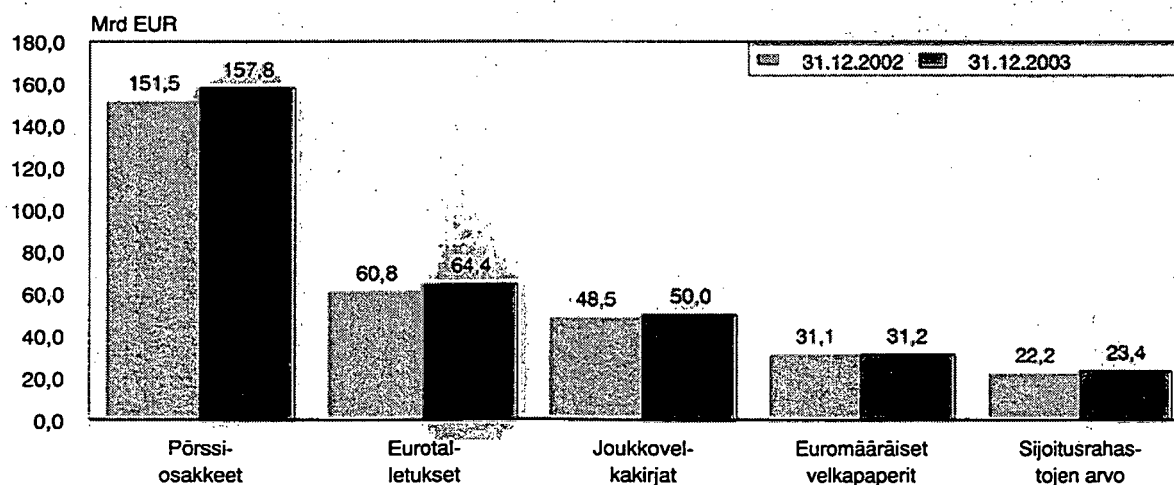
Lisätietoja – Förfrågningar – Inquiries:

Matti Virkkunen (09) 1734 3550  
Tarja Husso (09) 1734 3534

Vastaava tilastojohtaja – Ansvarig statistikdirektör –  
Director in charge:

Ari Tyrkkö

### Rahoitusmarkkinoiden instrumentit 31.12.2002 ja 31.12.2003



Asiakaspalaute: [www.tilastokeskus.fi/palaute](http://www.tilastokeskus.fi/palaute)