


# *Rahalaitokset 2005*

*Monetära finansinstitut*

*Monetary financial institutions*



# *Rahalaitokset 2005*

## *Monetära finansinstitut*

### *Monetary financial institutions*

---



---

*Tiedustelut – Förfrågningar – Inquiries:*

*Saara Roine  
Marja Keltanen  
Rita Sorsa*

*(09) 17 341*

*Vastaava tilastojohtaja – Ansvarig statistikdirektör – Director in charge:*

*Ari Tyrkkö*

*Kansikuva – Pämbild – Cover graphics: Jannis Mavrostomos*

*© 2006 Tilastokeskus – Statistikcentralen – Statistics Finland*

*Tietoja lainattaessa lähteenä on mainittava Tilastokeskus.  
Uppgifterna får lånas med uppgivande av Statistikcentralen som källa.  
Quoting is encouraged provided Statistics Finland is acknowledged as the source.*

*Tilaston kuvaus: <http://tilastokeskus.fi/til/llai/meta.html>  
Tilaston laatuseloste: <http://tilastokeskus.fi/til/llai/laa.html>*

*ISSN 1795-5165  
= Suomen virallinen tilasto  
ISSN 1795-2050  
ISBN 952-467-602-8*

## SISÄLLYS

### Taulukot

<b>01</b>	<b>Tuloslaskelmat</b> .....	<b>6</b>	<b>02</b>	<b>Taseet</b> .....	<b>13</b>
01 A	Tuloslaskelman liitetietoja.....	7	02 B	Taseen liitetietoja .....	14
	A11 Korkotuottojen erittelyjä			B12 Saamiset luottolaitoksilta	
	A12 Leasingtoiminnan nettotuotot			B13 Leasingkohteet	
	A14 Korkokulujen erittelyjä			B14 Johdannaissopimukset	
	A14 Tuotot oman pääoman ehtoisista sijoituksista			B15 Aineettomat hyödykkeet	
	A16 Palkkiotuotot			B16 Aineelliset hyödykkeet	
	A17 Palkkiokulut			B17 Muut varat	
	A18 Arvopaperikaupan ja valuuttatoiminnan nettotuotot			B18 Siirtosaamiset ja maksetut ennakot	
	A19 Myytävissä olevien rahoitusvarojen nettotuotot			B30 Velat luottolaitoksille	
	A20 Suojauslaskennan nettotulos			B32 Yleiseen liikkeeseen lasketut velkakirjat	
	A21 Sijoituskiinteistöjen nettotuotot			B33 Johdannaissopimukset ja muut kaupankäynti-	
	A22 Liiketoiminnan muut tuotot			tarkoituksessa pidettävät velat	
	A24 Hallintokulut			B34 Muut velat	
	A26 Poistot ja arvonalentumiset aineellisista ja			B35 Siirtovelat ja saadut ennakot	
	aineettomista hyödykkeistä			B36 Velat, joilla on huonompi etuoikeus kuin muilla	
	A27 Liiketoiminnan muut kulut			veloilla	
	A30 Muiden rahoitusvarojen arvonalentumistappiot				
<b>T</b>	<b>Tilinpäätöstaulukkoja</b> .....	<b>19</b>			
	<b>Maturiteettitietoja:</b>			<b>Muita:</b>	
	T03 Saamiset luottolaitoksilta			T17 Ehdotus voiton käytöstä	
	T04 Saamiset yleisöltä ja julkisyhteisöiltä			T21 Osakkeet ja osuudet	
	T05 Saamistodistukset			T31 Kotimaiset luotot luotonsaajan iän mukaan	
	T06 Velat luottolaitoksille			T32 Kotimaiset talletukset tallettajan iän mukaan	
	T07 Velat yleisölle ja julkisyhteisöille			T35 Tietoja maakunnittain; korkotuotot, -kulut,	
	T08 Yleiseen liikkeeseen lasketut velkakirjat			henkilökunnalle maksetut palkat ja palkkiot,	
				palkkiotuotot	
	<b>Sektoritietoja:</b>			T36 Tietoja maakunnittain; tase, velat yleisölle ja	
	T10 Saamiset yleisöltä ja julkisyhteisöiltä			julkisyhteisöille, saamiset yleisöltä ja julkisyhteisöiltä	
	T12 Velat yleisölle ja julkisyhteisöille			T37 Tietoja maakunnittain; konttorit ja henkilökunta	
	T19 Osakeomistus sektoreittain			T40 Konttorit ja toimipaikat	
	T20 Luottolaitoksen omistajasektorit			T41, T42 Henkilökunta	
				T43 Työtunnit kauden aikana	
				T45 Henkilökunnan palkat kauden aikana	
				T60 Rahoitusvarat ja rahoitusvelat;	
				kirjanpitoarvo ja käypä arvo	
	<b>Viitteitä ja määritelmiä</b> .....	<b>107</b>			
	<b>Tuoteseloste</b> .....	<b>111</b>			
	<b>Kuviot</b> .....	<b>114-121</b>			

## INNEHÅLL

### Tabeller

<b>01 Resultaträkningar</b> .....	<b>40</b>	<b>02 Balansräkningar</b> .....	<b>47</b>
01 A Resultaträkningens bilageuppgifter .....	41	02 B Balansräkningens bilageuppgifter .....	48
A11 Specificeringar av ränteintäkter		B12 Fordringar på kreditinstitut	
A12 Leasingnetto		B13 Leasingobjekt	
A14 Specificeringar av räntekostnader		B14 Derivatkontrakt	
A14 Intäkter från investeringar i form av eget kapital		B15 Immateriella tillgångar	
A16 Provisionsintäkter		B16 Materiella tillgångar	
A17 Provisionskostnader		B17 Övriga tillgångar	
A18 Värdepappershandel och valutaverksamhet, netto		B18 Upplupna intäkter och förutbetalda kostnader	
A19 Nettointäkter av finansiella tillgångar, som kan säljas		B30 Skulder till kreditinstitut	
A20 Nettoresultat av säkringsredovisning		B32 Skuldebrev emitterade till allmänheten	
A21 Nettointäkter av investeringsfastigheter		B33 Derivatkontrakt och övriga skulder, som innehas för handel	
A22 Övriga rörelseintäkter		B34 Övriga skulder	
A24 Administrationskostnader		B35 Upplupna kostnader och förutbetalda intäkter	
A26 Avskrivningar och nedskrivningar av materiella och immateriella tillgångar		B36 Efterställda skulder	
A27 Övriga rörelsekostnader			
A30 Nedskrivningar av övriga finansiellatillgångar			
<b>T Bokslutets tabellbilagor</b> .....	<b>53</b>		
<b>Uppgifter enligt maturitet:</b>		<b>Övriga:</b>	
T03 Fordringar på kreditinstitut		T17 Förslag till vinstdisposition	
T04 Fordringar på allmänheten och offentliga samfund		T21 Aktier och andelar	
T05 Fordringsbevis		T31 Inhemskas krediter enligt kredittagarens ålder	
T06 Skulder till kreditinstitut		T32 Inhemskas depositioner enligt deponentens ålder	
T07 Skulder till allmänheten och offentliga samfund		T35 Landskapsvisa uppgifter; ränteintäkter, räntekostnader, löner och arvoden till personalen, provisionsintäkter	
T08 Skuldebrev emitterade till allmänheten		T36 Landskapsvisa uppgifter; balansräkningen, skulder till allmänheten och offentliga samfund, fordringar på allmänheten och offentliga samfund	
<b>Sektorvisa uppgifter:</b>		T37 Kontor och personal	
T10 Fordringar på allmänheten och offentliga samfund		T40 Typer av förrättningsställen	
T12 Skulder till allmänheten och offentliga samfund		T41, T42 Personal	
T19 Kreditinstituts innehav av aktier och andelar sektorvis		T43 Arbetstimmar under perioden	
T20 Kreditinstituts ägaresektor		T45 Löner till personalen under perioden	
		T60 Finansiella tillgångar och finansiella skulder; bokföringsvärde och verkligt värde	
<b>Produktbeskrivning</b> .....	<b>112</b>		
<b>Figurer</b> .....	<b>122-124</b>		

## CONTENTS

### Tables

<b>01</b>	<b>Profit and loss accounts.....</b>	<b>74</b>	<b>02</b>	<b>Balance sheets .....</b>	<b>81</b>
01 A	Notes to the profit and loss account.....	75	02 B	Notes to the balance sheet .....	82
	A11 Specifications of interest income			B12 Claims on credit institutions	
	A12 Net income from leasing operations			B13 Leasing assets	
	A14 Specifications of interest expenses			B14 Derivate contracts	
	A14 Income from equity investments			B15 Intangible assets	
	A16 Commission income			B16 Tangible assets	
	A17 Commission expenses			B17 Other assets	
	A18 Net income from securities transact. and foreign exchange dealing			B18 Accrued income and prepayments	
	A19 Net income from available-for-sale financial assets			B30 Liabilities to credit institutions	
	A20 Net income from hedge accounting			B32 Debt securities issues to the public	
	A21 Net income from investment real estate			B33 Derivative contracts and other trading liabilities	
	A22 Other operating income			B34 Other liabilities	
	A24 Administrative expenses			B35 Accrued expenses and deferred income	
	A26 Depreciation and impairment on tangible and intangible assets			B36 Subordinated liabilities	
	A27 Other operating expenses				
	A30 Impairment on other financial assets				
<b>T</b>	<b>Appendix tables to the annual accounts.....</b>	<b>87</b>			
	<b>By maturity:</b>			<b>Other:</b>	
	T03 Claims on credit institutions			T17 Proposal for the disposal of the profit	
	T04 Claims on the public and public sector entities			T21 Shares and participations	
	T05 Debt securities			T31 Domestic loans by age of borrower	
	T06 Liabilities to credit institutions			T32 Domestic deposits by age of depositor	
	T07 Liabilities to the public and public sector entities			T35 Region-specific data for the period; interest income, interest expences, wages to the staff, comission income	
	T08 Debt securities issued to the public			T36 Region-specific data at the end of the period; balance sheet, liabilities to the public, claims on the public and public sector entities	
	<b>By sector:</b>			T37 Region-specific data for the period; number of offices, number of staff	
	T10 Claims on the public and public sector entities			T40 Offices and other places of business	
	T12 Liabilities to the public and public sector entities			T41, T42 Staff	
	T19 Shareholdings by sector			T43 Hours of work during the period	
	T20 The credit institution by sector of owner			T45 Wages and salaries to the staff during the period	
				T60 Financial assets and financial liabilities; book value and fair value	
	<b>Product description .....</b>	<b>113</b>			
	<b>Charts .....</b>	<b>125-127</b>			





## Vuositilinpäätökset 2005;

- 01 Tuloslaskelmat 01.01.-31.12.2005, 1000 eur  
 01 A Tuloslaskelman liitetietoja
- 02 Taseet 31.12.2005, 1000 eur  
 02 B Taseen liitetietoja
- T Vuositilinpäätöksen liitetaulukkoja

### Luottolaitokset

#### Kotimaiset pankit \*)

Liikepankit  
 Osuuspankit  
 Säästöpankit

#### Kotimaiset muut luottolaitokset \*)

(rahoitusyhtiöt, kiinnitysluottopankit,  
 luotto-osakeyhtiöt yms.)

#### Ulkomaiset pankit

(ulkomaisten luottolaitosten Suomessa pankki-  
 toimintaa harjoittavat sivukonttorit)

#### Ulkomaiset muut luottolaitokset

(ulkomaisten luottolaitosten Suomessa muuta kuin  
 pankkitoimintaa harjoittavat sivukonttorit)

Lisätietoja: Saara Roine; 09-1734 3325; saara.roine@stat.fi  
 Marja Keltanen; (tuloslaskelmat ja taseet liitetietoiheen);  
 09-1734 3328; marja.keltanen@stat.fi  
 Rita Sorsa: (T-taulukot); 09-1734 3326; rita.sorsa@stat.fi

---

\*) ml. sivukonttorit ulkomailla

		1000 €		Osuuspankit		Säästöpankit		Kotimaiset pankit yhteensä		Kotimaiset muut tuotto-laitokset		Ulkomaiset pankit		Ulkomaiset muut tuotto-laitokset	
		C3	C3	C3	C3	C3	C3	C3	C3	C3	C3	C3	C3	C3	C3
01	1	4 502 041,8	1 042 209,1	293 786,9	5 838 037,8	425 899,0	326 354,8	20 080,7							
03	3	13 625,1			13 625,1	57 728,9		55 851,2							
05	5	2 785 522,5	345 016,3	102 151,0	3 232 689,8	283 943,1	243 574,5	27 323,6							
07	7	1 730 144,4	697 192,8	191 635,9	2 618 973,1	199 684,8	82 780,3	48 608,3							
09	9	86 446,0	30 513,4	6 676,1	123 635,5	3 374,8	12 323,1								
11	3	746 742,8	261 347,8	63 290,9	1 071 381,5	170 907,1	69 040,2	12 519,2							
13	5	241 592,3	42 153,5	9 832,1	293 577,9	100 962,1	7 647,7	3 654,0							
15	7	158 879,4	21 711,3	2 796,3	183 387,0	1 499,5	10 462,1	492,0							
17	9	38 221,2	53 787,9	7 217,9	99 227,0	1 354,1									
19	1	1 423,2			1 423,2	-629,7									
21	5	7 633,1	27 288,4	4 778,8	39 700,3	2 579,4									
23	7	366 047,5	20 504,4	19 240,6	405 792,5	22 374,8	11 652,6	3 812,4							
25	9	1 138 653,9	509 470,5	140 584,6	1 788 709,0	113 689,4	101 989,1	12 140,8							
29	3	70 711,2	32 686,5	8 169,1	111 566,8	10 350,6	2 462,3	34 737,8							
31	7	187 597,5	87 595,7	29 572,0	304 765,2	19 902,6	14 668,6	2 178,0							
33	9	34 743,2	4 986,7	9 057,4	48 787,3	12 605,9	8 575,4	-3 675,4							
35	1	-1 129,4	-23,3	-0,2	-1 152,9										
39	5	1 463 368,9	435 476,4	98 421,5	1 997 266,8	143 634,2	50 915,2	16 396,7							
43	1	8 883,8	-130 260,4	-31 328,9	-152 705,5	-2 482,5	-32 798,0	-2 350,0							
45	3	-171 369,0	68 923,2	17 861,4	-84 584,4	35 842,7	10 352,6	2 130,6							
47	5	1 643 621,7	236 292,8	49 231,2	1 929 145,7	105 309,0	7 764,6	11 916,1							
53	4														
55	6	1 643 621,7	236 292,8	49 231,2	1 929 145,7	105 309,0	7 764,6	11 916,1							

1000 €

	Läikepankkü	Osuuspankkü	Säästöpankkú	Kotimaiset pankkú yhteensä	Kotimaiset muut luotto-laitokset	Ulkomaiset pankkú	Ulkomaiset muut luotto-laitokset
	C3	C3	C3	C3	C3	C3	C3

## A11 KORKOTUOTOT

01	J	Korkotuotot (A11, T35)	293 786,9	5 838 037,8	425 899,0	326 354,8	20 080,7
0105	E	Keskuspankkirahoitukseen oikeuttavista saamistodistuksista	24 968,5	229 169,8	20 849,3	29 035,0	
010505	J	Julkisyhteisöiltä	7 778,4	91 468,0	2 062,6	190,3	
010550	F	Muilta	17 190,1	137 701,8	18 786,7	28 844,7	
0110	B	Saamisista luottolaitoksilta	18 824,3	1 395 831,3	5 521,5	77 239,4	14 987,1
011005	G	Keskuspankeilta	3 592,3	45 800,3	134,7	3 122,8	1 929,0
011010	D	Luottolaitoksilta	15 232,0	1 350 031,0	5 386,8	74 116,6	13 058,1
01101005	I	Talletuksista	15 000,9	831 444,3	3 336,8	4 152,9	12 476,1
01101050	E	Muista saamisista	55,9	518 586,7	2 050,0	69 963,7	582,0
0115	G	Saamisista yleisöitä ja julkisyhteisöitä	234 546,1	3 337 029,7	425 034,4	207 455,5	4 997,0
0120	D	Saamistodistuksista	12 430,5	117 929,9	12 188,7	5 072,5	
012005	I	Julkisyhteisöiltä	99,5	4 618,8	5 768,7	1 005,9	
012050	E	Muilta	36 234,6	113 311,1	6 420,0	4 066,6	
0125	I	Johdannaisoimiuksista	1 061,6	734 679,8	-42 246,5	3 276,7	
012505	D	Suojaustarkoituksessa	2 305,3	281 941,4	-42 241,7		
012550	J	Kaupankäyntitarkoituksessa	1 061,6	452 738,4	-4,8	3 276,7	
0150	A	Muut korkotuotot	495,8	23 397,3	4 551,6	4 275,7	96,6
015005	F	Takaussaamisista	225,4	1 571,9	0,0		
015050	B	Muista	270,4	21 825,4	4 551,6	4 275,7	96,6

## A12 LEASINGTOIMINNAN NETTUOTOT

03	A	Leasingtoiminnan nettotuotot (A12)	13 625,1	13 625,1	57 728,9		55 851,2
0305	F	Vuokratuotot	102 728,9	102 728,9	358 825,0		99 501,8
0310	C	Suunnitelman mukaiset poistot(-)	-85 874,8	-85 874,8	-312 399,3		-44 343,7
0315	H	Lisäpoistot ja luotto tappiot(-)			25,6		41,7
0320	E	Leasingkohteiden luovutusvoitot ja -tappiot(netto (+/-))	-1 270,6	-1 270,6	4 730,8		689,9
0325	J	Palkkiotuotot	392,4	392,4	2 653,6		72,0
0350	B	Muut tuotot	32,3	32,3	4 417,1		440,3
0390	J	Muut kulut (-)	-2 383,1	-2 383,1	-523,9		-550,8



1000 €

	<b>Liikepankkii</b>	<b>Osuuspankkii</b>	<b>Säästöpankkii</b>	<b>Kotimaiset pankkii yhteensä</b>	<b>Kotimaiset muuttu luotto-laitokset</b>	<b>Ulkomaiset-pankkii</b>	<b>Ulkomaiset muuttu luotto-laitokset</b>
	<b>C3</b>	<b>C3</b>	<b>C3</b>	<b>C3</b>	<b>C3</b>	<b>C3</b>	<b>C3</b>

**A13 KORKOKULUT**

05	B	Korkokulut (A13, T35)	2 785 522,5	102 151,0	3 232 689,8	283 943,1	243 574,5	27 323,6
0505	G	Veloista luottolaitoksille	799 122,7	15 798,5	891 017,3	129 549,6	109 759,3	11 370,0
050505	B	Keskuspankeille	72 518,7		72 518,7	129 549,6	17 279,5	11 370,0
050510	I	Luottolaitoksille	726 604,0	15 798,5	818 498,6	3 792,2	92 479,8	
05051005	D	Talletuksista	658 030,3	73,3	671 792,2	125 757,4	3 243,8	
05051050	J	Muista veloista	68 573,7	76 022,8	146 706,4	14 269,3	89 236,0	11 370,0
0510	D	Veloista yleisölle ja julkisyhteisölle	610 614,7	248 981,1	939 336,9	14 269,3	49 216,0	1 989,0
051005	I	Talletuksista	529 932,9	230 693,8	837 344,8	1,0	24 499,9	
051050	E	Muista veloista	80 681,8	18 287,3	101 992,1	14 268,3	24 716,1	1 989,0
0515	I	Yleiseen liikkeeseen lasketuista velkakirjoista	959 997,0	8 756,3	976 833,7	218 789,2	78 312,6	
051505	D	Joukkovelkakirjalainoista	196 926,3	6 220,4	206 597,0	208 193,2	1 585,9	
051550	J	Muista veloista	763 070,7	2 535,9	770 236,7	10 596,0	76 726,7	
0520	F	Johdannaissopimuksista ja muista kaupankäyntitark. pidettävistä veloista	248 500,2	-8 600,4	239 899,8	-88 941,5	3 309,4	
052005	A	Suojaustarkoituksessa	-25 220,3	-8 549,3	-33 769,6	-89 197,9		
052050	G	Kaupankäyntitarkoituksessa	273 720,5	-51,1	273 669,4	256,4	3 309,4	
0525	A	Veloista joilla on huomoinpi etuoikeus kuin muilla veloilla	160 032,2	6 884,1	177 918,5	8 462,4	182,0	7 704,3
052505	F	Pääpomalainoista	19 298,5	3 582,0	22 888,5	820,9		
052550	B	Muista veloista	140 733,7	7 420,2	155 030,0	7 641,5	182,0	7 704,3
0550	C	Muut korkokulut	7 255,7	180,6	7 683,6	1 814,1	2 795,2	6 260,3

**A14 TUOTOT OMAN PÄÄOMAN EHTOISISTA SIJOITUKSISTA**

09	C	Tuotot oman pääoman ehtoista sijoituksista (A14)	86 446,0	6 676,1	123 635,5	3 374,8	12 323,1	
0905	H	Samaan konserniin kuuluvista yrityksistä	62 701,5	2 811,2	65 707,6	1 500,0	4 265,2	
090505	C	Luottolaitoksilta	2 600,0		2 600,0			
090550	I	Muista	60 101,5	2 811,2	63 107,6	1 500,0	4 265,2	
0910	E	Omistusyhteyksistä	12 146,1	72,5	13 319,7	815,4		
091005	J	Luottolaitoksista						
091050	F	Muista	12 146,1	72,5	13 319,7	815,4		
0950	D	Muista yrityksistä	11 598,4	27 629,7	44 608,2	1 059,4	8 057,9	
095005	I	Käypään arvoon tuloksen kautta kirjattavista	6 394,3	26 650,8	33 045,1	0,9	7 956,3	
095010	F	Myytävisissä olevista	5 204,1	978,9	11 563,1	1 058,5	101,6	

1000 €

	Liikepankit	Osuuspankit	Säästöpankit	Kotimaiset pankit yhteensä	Kotimaiset muut luotto-laitokset	Ulkomaiset pankit	Ulkomaiset muut luotto-laitokset
	C3	C3	C3	C3	C3	C3	C3
<b>A16 PALKKIOTUOTOT</b>							
11 E Palkkiotuotot (A16, T35)	746 742,8	261 347,8	63 290,9	1 071 381,5	170 907,1	69 040,2	12 519,2
1105 J Luotonannosta	168 776,7	49 910,8	13 219,5	231 907,0	57 384,9	12 979,9	10 313,0
1110 G Ottolainauksesta	24 443,4	7 111,8	700,1	32 255,3		676,8	
1115 B Maksuliikenteestä	204 191,5	99 748,2	23 296,1	327 235,8	113 442,6	6 036,1	
111505 G Maksupalvelupalkkiot	161 495,8	89 939,4	15 172,8	266 608,0	8 430,2	619,9	
111550 C Muut	42 695,7	9 808,8	8 123,3	60 627,8	105 012,4	5 416,2	
1120 I Rahastoista	40 657,7	357,3	7 332,4	48 347,4		1 049,3	
1125 D Omaisuudenhoidosta	61 727,6	7 068,4	2 689,2	71 485,2		8 313,3	
1130 A Arvopaperivälityksestä	86 730,0	28 901,5	3 163,0	118 794,5		21 573,5	
1135 F Arvopapereiden liikkeeseen laskusta	20 215,9	436,7	110,3	20 762,9		1 410,9	
1145 A Vakuutusvoiminnasta	25 344,9	58 950,4	4 980,0	89 275,3			
114505 F Henki- ja eläkevakuutusvoiminnasta	24 878,3	17 221,9	1 898,5	43 998,7			
114510 C Vahinkovakuutusvoiminnasta	257,3	419,4	38,8	715,5			
114550 B Muusta vakuutusvoiminnasta	209,3	41 309,1	3 042,7	44 561,1			
1160 H Palkkiot takauksista	42 823,8	5 222,6	1 562,1	49 608,5		7 337,4	
1190 D Muut	71 831,3	3 640,1	6 238,2	81 709,6	79,6	9 663,0	2 206,2
<b>A17 PALKKIOKULUT</b>							
13 F Palkkiokulut (A17)	241 592,3	42 153,5	9 832,1	293 577,9	100 962,1	7 647,7	3 654,0
1305 A Maksetut toimitusmaksut	3 160,5	34 594,2	34,2	37 788,9	2 186,7	1 399,9	
1350 G Muut	238 431,8	7 559,3	9 797,9	255 789,0	98 775,4	6 247,8	3 654,0
<b>A18 ARVOPAPERIKAUPAN JA VALUUTTATOIMINNAN NETTOTOUOTOT</b>							
15 H Arvopaperikaupan ja valuuttatoiminnan nettotuotot (A18)	158 879,4	21 711,3	2 796,3	183 387,0	1 499,5	10 462,1	492,0
1505 C Arvopaperikaupan nettotuotot	927,6	20 486,8	1 383,1	22 797,5	807,6	-522,1	
150505 G Toteutuneet	18 968,9	7 382,3	223,9	26 575,1	22,5	26 170,0	
15050505 B Saamistodistukset	-33 315,3	432,3	212,8	-32 670,2	22,5	833,5	
15050510 I Osakkeista ja osuuksista	38 447,1	6 950,0	19,4	45 416,5		9 328,7	
15050550 H Muut	13 837,1		-8,3	13 828,8		16 007,8	
150510 D Käyvän arvon muutoksista johtuvat	-18 041,3	13 104,5	1 159,2	-3 777,6	785,1	-26 692,1	
15051005 I Saamistodistuksista	-17 218,7	4 972,1	1 126,2	-11 120,4		-285,3	
15051010 F Osakkeista ja osuuksista	-25 067,5	8 132,4	33,0	-16 902,1		2 418,7	
15051050 E Muut	24 244,9			24 244,9		-28 825,5	
150515 I Rahavirran suojauksen tehoton osa					785,1		
1510 J Valuuttatoiminnan nettotuotot	157 951,8	1 224,5	1 413,2	160 589,5	691,9	10 984,2	492,0

		1000 €						
		Liikepankit	Osuuspankit	Säästöpankit	Kotimaiset pankit yhteensä	Kotimaiset muut tuotto-laitokset	Ulkomaiset pankit	Ulkomaiset muut tuotto-laitokset
		C3	C3	C3	C3	C3	C3	C3
<b>A19 MYYTÄVISSÄ OLEVIEN RAHOITUSVAROJEN NETTOTUOTOT</b>								
17	H	38 221,2	53 787,9	7 217,9	99 227,0	1 354,1		
1705	C	51 751,4	53 787,9	7 217,9	112 757,2	1 354,1		
170505	H	7 747,6	7 639,6	3 536,3	18 923,5	434,3		
17050505	C	7 650,7	296,5	-388,9	7 558,3	434,3		
17050510	J	-33,3	-3,0	-25,1	-61,4			
17050515	E	130,2	7 346,1	3 950,3	11 426,6			
170510	E	44 003,8	46 148,3	3 681,6	93 833,7	919,8		
17051005	J	43 700,7	46 234,2	3 685,0	93 619,9	919,8		
17051010	G	-6 703,2	-85,9	-3,4	-6 792,5			
17051015	I	7 006,3			7 006,3			
1710	J	-13 530,2			-13 530,2			
171005	E	-13 530,2			-13 530,2			
171010	B							
<b>A20 SUOJAUSLASKENNAN NETTOTULOS</b>								
19	B	1 423,2			1 423,2	-629,7		
1905	F	-59 748,1			-59 748,1	-20 512,8		
1950	B	61 171,3			61 171,3	19 883,1		
<b>A21 SUIJOITUSKIINTEISTÖJEN NETTOTUOTOT</b>								
21	B	7 633,1	27 288,4	4 778,8	39 700,3	2 579,4		
2105	G	10 437,9	55 181,8	11 323,5	76 943,2	2 629,5		
2110	D	9 632,6	12 871,9	944,0	23 448,5	981,0		
2115	I							
2120	F	63,9	1 665,1	601,8	2 330,8			
2125	A		-2 221,1	-715,3	-2 936,4			
2130	H	14 403,1	-4 399,3	-769,6	9 234,2	-250,0		
2135	C		-0,7	-0,2	-0,9	-50,8		
2140	J	-21 306,0	-1 998,3	-48,7	-23 353,0	-184,3		
2150	C	-5 598,4	-33 811,0	-6 556,7	-45 966,1	-546,0		

1000 €

	Läikepankät	Osuuspankät	Säästöpänkät	Kotimaiset pankät yhteensä	Kotimaiset muut tuotto-laitokset	Ulkomaiset-pankät	Ulkomaiset muut tuotto-laitokset
	C3	C3	C3	C3	C3	C3	C3
<b>A22 LIIKETOIMINNAN MUUT TUOTOT</b>							
23 J Liiketoiminnan muut tuotot (A22)	366 047,5	20 504,4	19 240,6	405 792,5	22 374,8	11 652,6	3 812,4
2305 A Osinko- ja vuokratuotot kiinteistöistä ja kiinteistöyhteisöistä	622,7	10 277,7	258,6	11 159,0	5,3	145,4	
2310 A Kiinteistöjen ja kiinteistöyhteisöjen osakkeiden ja osuusten myyntivoitot	14 627,3	1 318,7	828,9	16 774,9			
2315 B Fuusiovoitot		12,2		12,2			
2320 B Vakuusrahaostovustukset							
2350 E Muut tuotot	350 797,5	8 895,8	18 153,1	377 846,4	22 369,5	11 507,2	3 812,4
<b>A24 HALLINTOKULUT</b>							
25 E Hallintokulut (A24)	1 138 653,9	509 470,5	140 584,6	1 788 709,0	113 689,4	101 989,1	12 140,8
2505 J Henkilöstökulut	682 280,0	277 522,1	83 209,6	1 043 011,7	49 149,4	63 251,4	5 963,8
250505 E Palkat ja palkkiot	540 027,3	235 249,5	67 534,7	842 811,5	38 303,4	50 892,7	4 029,8
250510 B Henkilösivukulut	142 252,7	42 272,6	15 674,9	200 200,2	10 846,0	12 358,7	1 934,0
25051005 G Eläkekulut	79 903,2	29 303,7	12 233,3	121 440,2	6 408,9	8 894,4	1 505,6
250510050 B Maksetut eläkkeet	458,4	3,2	28,3	489,9	570,4	229,3	
250510051 I Eläkevakuutusmaksut	30 493,6	29 079,7	12 163,2	71 736,5	5 838,5	8 665,1	633,6
250510055 H Muut	48 951,2	220,8	41,8	49 213,8			872,0
25051050 C Muut henkilösivukulut	62 349,5	12 968,9	3 441,6	78 760,0	4 437,1	3 464,3	428,4
250510500 H Sosiaaliturvamaksut	30 669,4	7 487,1	1 929,9	40 086,4	2 329,5	2 128,3	139,4
250510505 D Muut sosiaalikulut	31 680,1	5 481,8	1 511,7	38 673,6	2 107,6	1 336,0	289,0
2530 A Muut hallintokulut	456 373,9	231 948,4	57 375,0	745 697,3	64 540,0	38 737,7	6 177,0
253005 F Toimistokulut	25 086,2	38 083,8	5 496,8	68 666,8	5 157,2	1 147,1	1 743,4
25300505 A Konttoriarvikkeet ja välineet	12 472,5	5 848,6	1 869,7	20 190,8	1 885,5	700,1	94,0
25300510 H Koneiden ja laitteiden korjaus ja huolto	1 540,6	6 277,2	464,0	8 281,8	133,5	139,7	5,2
25300550 G Muut toimistokulut	11 073,1	25 958,0	3 163,1	40 194,2	3 138,2	307,3	1 644,2
253010 C ATK-kulut	226 759,1	100 816,0	29 380,9	356 956,0	21 358,0	13 875,1	1 192,7
25301005 H ATK-palvelumaksut				226 263,3	4 774,9	10 602,4	1 062,7
25301050 D Muut ATK-kulut (ei vuokrat eikä palkat)				130 692,7	16 583,1	3 272,7	130,0
253015 H Yhteyskulut	41 239,1	20 617,9	7 203,5	69 060,5	9 309,2	4 347,3	132,6
253020 E Edustus- ja markkinointikulut	53 316,3	34 786,0	10 084,1	98 186,4	14 191,6	5 086,1	655,0
253025 J Tutkimus- ja kehittämiskulut	62,5	9 320,5		9 383,0			
253030 G Muut henkilökulut (kuin henkilöstökulut)	41 322,6	11 885,9	5 209,7	58 418,2	1 967,2	3 542,2	128,0
253050 B Muut hallinnon kulut	68 588,1	16 438,3		85 026,4	12 556,8	10 739,9	2 325,3



		1000 €									
		Liikepankkii	Osuuspankkii	Säästöpankkii	Kotimaiset pankkii yhteensä	Kotimaiset muutt luotto-laitokset	Ulkomaiset pankkii	Ulkomaiset muutt luotto-laitokset			
		C3	C3	C3	C3	C3	C3	C3			
<b>A26</b>	<b>POISTOT JA ARVONALENTUMISET AINEELLISISTA JA AINEETTOMISTA HYÖDYKKEISTÄ</b>										
29	G Poistot ja arvonalentumiset aineellista ja aineettomista hyödykkeistä(A26)	70 711,2	32 686,5	8 169,1	111 566,8	10 350,6	2 462,3	34 737,8			
2905	B Suunnitelman mukaiset poistot	73 020,7	31 923,7	8 123,3	113 067,7	10 350,6	2 430,7	34 737,8			
290505	G Rakennuksista	239,2	9 336,2	1 913,5	11 488,9	60,1					
290510	D Koneista ja kalustoista	31 894,8	21 784,9	3 500,6	57 180,3	3 901,3	1 841,6	1 463,5			
290550	C Muista aineettomista hyödykkeistä kuin liikearvosta	36 987,4	738,6	1 675,7	39 401,7	6 192,5	338,1	37,3			
290590	A Muut suunnitelman mukaiset poistot	3 899,3	64,0	1 033,5	4 996,8	196,7	251,0	33 237,0			
2910	I Arvonalentumistappiot	-2 309,5	762,8	45,8	-1 500,9		31,6				
291005	D Kiinteistöistä ja kiinteistöyhteisöjen osakkeista	-2 310,2	762,8	45,8	-1 501,6						
291050	J Muut arvonalentumiset	0,7			0,7						
<b>A27</b>	<b>LIIKETOIMINNAN MUUT KULUT</b>										
31	E Liiketoiminnan muut kulut (A27)	187 597,5	87 595,7	29 572,0	304 765,2	19 902,6	14 668,6	2 178,0			
3105	J Vuokrat	102 468,5	10 061,5	8 432,2	120 962,2	6 197,6	9 849,2	144,0			
310505	E Kiinteistövuokrat	98 181,1	7 334,4	3 682,0	109 197,5	3 545,9	8 276,8	131,0			
310510	B Laitte-, esine- ja liikennevälinevuokrat	4 287,4	2 727,1	4 750,2	11 764,7	2 651,7	1 572,4	13,0			
3110	G Kiinteistöistä ja kiinteistöyhteisöistä	6 766,3	37 506,1	9 187,3	53 459,7	992,9					
3115	B Kiinteistöjen ja kiinteistöyhteisöjen osakkeiden ja osuuksien myyntitappiot	3 454,6	267,6	11,0	3 733,2						
3120	I Fuusiotappiot		1,2		1,2						
3150	F Muut liiketoiminnan kulut	74 908,1	39 759,3	11 941,5	126 608,9	12 591,5	4 819,4	2 034,0			
315005	A Maksut vakuusrahoille	53,7	419,9		473,6	0,4					
315010	H Muut vakuutus- ja varmuuskulut	8 658,5	14 658,4	5 585,4	28 902,3	941,3	251,7	2 006,0			
31501005	C Vakuutusmaksut	3 940,9	9 748,3	288,6	13 977,8	464,5	222,4				
31501050	I Muut	4 717,6	4 910,1	5 296,8	14 924,5	476,8	29,3	2 006,0			
315015	C Valvonta-, tarkastus- ja jäsenmaksut	13 827,7	19 981,5	3 255,4	37 064,6	2 067,7	824,2	2,0			
31501505	H Jäsenmaksut	5 077,4	15 529,0	1 717,1	22 323,5	617,2	296,1	2,0			
31501550	D Muut	8 750,3	4 452,5	1 538,3	14 741,1	1 450,5	528,1				
315050	G Muut	52 368,2	4 699,5	3 100,7	60 168,4	9 582,1	3 743,5	26,0			
<b>A30</b>	<b>MUIDEN RAHOITUSVAROJEN ARVONALENTUMISTAPPIOT</b>										
35	C Muiden rahoitusvarojen arvonalentumistappiot (A30)	-1 129,4	-23,3	-0,2	-1 152,9						
3505	H Samaan konserniin kuuluvien yritysten osakkeista ja osuuksista	-569,0			-569,0						
3510	E Omistusyhteyksien osakkeista ja -osuuksista	-707,4	2,9		-704,5						
3515	J Eräpäivään asti pidettävistä saamistodistuksista			-0,2	-0,2						
3550	D Muut	147,0	-26,2		120,8						

	1000 €	Liikepankät	Osuuspankät	Säästöpankät	Kotimaiset pankit yhteensä	Kotimaiset muut luotto-laitokset	Ulkomaiset pankit	Ulkomaiset muut luotto-laitokset
	C3	C3	C3	C3	C3	C3	C3	C3
01								
02	3 575 900,4	145 513,6	309 493,7	4 030 907,7	7 419,4	154 315,8	634,2	
03	7 576 974,7	173 619,8	874 743,0	8 625 337,5	850 044,1	1 305 171,9	250 736,3	
0330	50 401 662,7	1 930 457,7	787 026,8	53 119 147,2	278 307,0	2 430 769,3	222 664,5	
05	39 841 858,7	1 458 727,9	664 498,0	41 965 084,6	225 420,5	2 176 498,7	417 833,8	
07	69 279 604,7	27 073 625,7	6 578 338,1	102 931 568,5	11 613 938,3	6 890 326,5	492 438,6	
09	419 201,1			419 201,1	1 046 815,8			
11	2 805 125,8	931 604,7	398 207,3	4 134 937,8	457 183,0	125 794,9		
12	669 511,5	1 301 777,1	113 250,4	2 084 539,0	7 873,2	74 872,6	40,2	
13	141 507,0	2 567,1	2 045,5	146 119,6	5 271,1			
15	2 317 513,1	6 537,1	23 259,1	2 347 309,3	21 748,4	8 151,7		
17	28 850 394,0	2 740,2	4 006,9	28 857 141,1	45 320,1	109 967,6	39,7	
19	106 365,2	1 529,6	4 311,4	112 206,2	21 112,5	753,5		
21	226 866,4	931 155,3	194 219,8	1 352 241,5	76 395,2	5 599,4	692,1	
23	2 299 416,1	53 633,6	55 163,6	2 408 213,3	17 556,4	135 350,3	177 606,4	
25	829 927,9	114 226,5	54 458,9	998 613,3	177 895,1	78 603,2	11 148,3	
27	799 052,6	3 173,8		802 226,4	6 427,6	362,3	88,0	
39	170 299 023,2	32 672 161,8	9 398 524,5	212 369 709,5	14 633 307,2	11 320 039,0	1 351 257,6	
41	154 911 008,1	28 820 473,4	8 580 925,3	192 312 406,8	13 616 527,3	11 086 724,3	1 321 125,3	
43	26 921 069,2	2 625 929,8	923 629,0	30 470 628,0	5 221 575,7	4 327 621,8	816 316,9	
44	52 570 137,7	25 159 936,1	6 904 869,7	84 634 943,5	702 543,8	3 427 905,8	88 555,7	
46	37 755 984,5	279 024,8	291 656,5	38 326 665,8	6 914 844,3	2 761 807,5		
48	28 780 647,9	1 304,8	4 012,9	28 785 965,6	75 999,4	51 784,6		
50	4 172 167,6	130 253,3	183 049,9	4 485 470,8	165 966,8	420 098,2	390 189,3	
52	1 133 068,8	236 993,6	46 885,7	1 416 948,1	259 574,8	54 102,6	13 028,9	
56	3 555 689,7	344 077,2	222 621,0	4 122 387,9	268 565,8		13 034,5	
57	22 242,7	42 953,8	4 200,6	69 397,1	7 456,7	43 403,8		
60	325 254,3	770 440,4	237 650,4	1 333 345,1	127 453,8	171 513,7	12 609,3	
65	15 062 760,8	3 081 248,0	579 948,8	18 723 957,6	889 326,1	61 801,0	17 523,0	
6505	2 979 686,0	803 794,4	100 770,8	3 884 251,2	333 940,5	25 251,2		
6515		2 000,0		2 000,0		60 918,3		
6520	1 207 984,0		12 213,3	1 220 197,3	78 954,2			
6525	326,0	4 529,2		4 855,2	6 929,0		689,0	
6530	571 487,9	553 525,4	117 984,9	1 242 998,2	165 904,5			
6535	2 917 391,4	1 026 055,5	126 193,8	4 069 640,7	57 175,0			
6540	5 747 263,8	457 050,7	171 554,8	6 375 869,3	141 113,9			
6545	1 638 621,7	236 292,8	49 231,2	1 924 145,7	105 309,0			
69	170 299 023,2	32 672 161,8	9 398 524,5	212 369 709,5	14 633 307,2	11 320 039,0	1 351 257,6	
90	31 310 835,4	2 217 081,5	583 220,9	34 111 137,8	4 072 110,7	5 008 458,5		
9005	11 398 507,4	335 181,0	132 728,6	11 866 417,0	55 367,6	1 640 043,9		
9010	19 912 328,0	1 881 900,5	450 492,3	22 244 720,8	4 016 743,1	3 368 414,6		

1000 €

	Liikepankit	Osuuspankit	Säästöpankit	Kotimaiset pankit yhteensä	Kotimaiset muut luotto- laitokset	Ulkomaiset pankit	Ulkomaiset muut luotto- laitokset
	C3	C3	C3	C3	C3	C3	C3
<b>B12 SAAMISET LUOTTOLAITOKSILTA</b>							
03 B Saamiset luottolaitoksilta (B12, T03)	50 401 662,7	1 930 457,7	787 026,8	53 119 147,2	278 307,0	2 430 769,3	250 736,3
0305 G Vaadittaessa maksettavat	10 559 804,0	471 729,8	122 528,8	11 154 062,6	52 886,5	254 270,6	28 071,8
030505 B Talletukset	218 145,2	471 729,8	122 528,8	812 403,8	50 261,7	238 627,9	28 071,8
03050505 G Talletuspankeissa	218 145,2	471 729,8	122 528,8	812 403,8	50 261,7	154 707,7	28 071,8
03050510 D Muissa luottolaitoksissa	10 341 658,8			10 341 658,8	2 624,8	83 920,2	
030510 I Muut saamiset	10 340 417,9			10 340 417,9	2 593,0	15 642,7	
03051005 D Talletuspankeilta	1 240,9			1 240,9	31,8	14 024,2	
03051010 A Muilta luottolaitoksilta	39 841 858,7	1 458 727,9	664 498,0	41 965 084,6	225 420,5	1 618,5	222 664,5
0330 H Muut	11 256,5			11 256,5		3 030,0	6 235,0
033005 C Keskuspankeilta	39 830 602,2	1 458 727,9	664 498,0	41 953 828,1	225 420,5	2 173 468,7	216 429,5
033010 J Luottolaitoksilta	28 552 795,9	1 424 715,4	657 998,0	30 635 509,3	224 862,1	14 274,2	472,0
03301005 E Talletukset	28 552 795,9	1 424 715,4	657 997,1	30 635 508,4	70 389,7	10 154,1	
033010050 J Talletuspankeissa			0,9	0,9	154 472,4	4 120,1	472,0
033010051 G Muissa luottolaitoksissa	11 277 806,3	34 012,5	6 500,0	11 318 318,8	558,4	2 159 194,5	215 957,5
03301010 B Muut saamiset	5 724 158,5	34 012,5	6 500,0	5 764 671,0		1 639 489,5	
033010100 G Talletuspankeilta	5 553 647,8			5 553 647,8	558,4	519 705,0	215 957,5
033010101 D Muilta luottolaitoksilta							
<b>B13 LEASINGKOHTEET</b>							
07 C Leasingkohteet (B13)	419 201,1			419 201,1	1 046 815,8		492 438,6
0705 H Poistamaton hankintameno	409 934,0			409 934,0	1 014 978,2		427 541,6
070505 C Koneet ja kalusto	347 852,6			347 852,6	826 007,9		411 164,0
070510 J Kiinteä omaisuus ja rakennukset	59 334,6			59 334,6	183 663,4		16 377,6
070550 I Muu poistamaton hankintameno	2 746,8			2 746,8	5 306,9		
0710 E Ennakkomaksut	9 267,1			9 267,1	31 837,6		64 897,0
<b>B14 JOHDANNAISSOPIMUKSET</b>							
15 D Johdannaissovimukset (B14)	28 850 394,0	2 740,2	4 006,9	28 857 141,1	45 320,1	109 967,6	
1505 I Kaupankäyntiainarkoituksessa pidettävät	28 243 540,1	2 740,2		28 246 280,3	904,7	109 967,6	
150505 D Korkojohdannaiset	21 720 332,0	2 740,2		21 723 072,2	904,7	974,4	
150510 A Valuuttajohdannaiset	5 164 571,5			5 164 571,5		21 582,1	
150515 F Osakejohdannaiset	361 451,6			361 451,6		77 472,4	
150520 C Hyödykejohdannaiset	20 734,3			20 734,3			
150525 H Luottojohdannaiset	240,9			240,9			
150550 J Muu	976 209,8			976 209,8		9 938,7	

1000 €

	<b>Liikepankit</b>	<b>Osuuspankit</b>	<b>Säästöpankit</b>	<b>Kotimaiset pankit yhteensä</b>	<b>Kotimaiset muut luotto-laitokset</b>	<b>Ulkomaiset pankit</b>	<b>Ulkomaiset muut luotto-laitokset</b>
	<b>C3</b>	<b>C3</b>	<b>C3</b>	<b>C3</b>	<b>C3</b>	<b>C3</b>	<b>C3</b>

**B14 JOHDANNAISSOPIMUKSET**

1510	F	Suojaavat johdannaisopimukset					
151005	A	Käyvän arvon suojaus	606 853,9	4 006,9	610 860,8	44 415,4	44 415,4
15100505	F	Korkojohdannaiset	605 736,2		605 736,2	44 415,4	44 415,4
15100510	C	Valuuttajohdannaiset	446 924,3		446 924,3		
15100515	H	Osakejohdannaiset	106 297,5		106 297,5	44 415,4	44 415,4
15100520	E	Hyödykejohdannaiset	52 514,4		52 514,4		
15100525	J	Luottojohdannaiset					
15100550	B	Muu					
151010	H	Rahavirran suojaus	1 117,7	4 006,9	5 124,6		
15101005	C	Korkojohdannaiset	1 117,7		1 117,7		
15101010	J	Valuuttajohdannaiset					
15101015	E	Osakejohdannaiset					
15101020	B	Hyödykejohdannaiset					
15101025	G	Luottojohdannaiset					
15101050	I	Muu		4 006,9	4 006,9		

**B15 AINEETTOMAT HYÖDYKKEET**

17	E	Aineettomat hyödykkeet (B15)	106 365,2	1 529,6	112 206,2	21 112,5	39,7
1705	J	Liikearvot	571,2		571,2	1 032,7	
1730	A	Muut pitkävaikuttiset menot	105 794,0	1 529,6	111 635,0	20 079,8	39,7
173005	F	ATK-menot	73 007,1	811,2	75 646,6	19 390,5	39,7
173010	A	Kehittämismenot (pl. ATK-menot)					
173050	A	Muut pitkävaikuttiset menot	32 786,9	718,4	35 988,4	689,3	487,5

**B16 AINEELLISET HYÖDYKKEET**

19	F	Aineelliset hyödykkeet (B16)	226 866,4	931 155,3	1 352 241,5	76 395,2	692,1
1905	A	Sijoituskiinteistöt ja sijoituskiinteistöosakkeet ja -osuudet	47 230,8	426 028,4	561 318,6	63 954,9	
190505	F	Maa- ja vesialueet	259,9	37 180,3	55 722,2	22 654,0	
190515	H	Rakennukset	107,3	37 959,9	47 931,3		
190530	G	Kiinteistöyhteisöjen osakkeet ja osuudet	46 863,6	350 888,2	457 665,1	41 300,9	
1910	B	Muut kiinteistöt ja kiinteistöyhteisöjen osakkeet ja osuudet	63 699,8	448 253,5	607 957,0	5 516,3	148,2
191005	G	Maa- ja vesialueet	5 975,7	35 505,0	56 785,6		
191015	I	Rakennukset	7 920,9	190 902,6	213 691,8	584,9	
191030	H	Kiinteistöyhteisöjen osakkeet ja osuudet	49 803,2	221 845,9	337 479,6	4 931,4	148,2
1930	B	Muut aineelliset hyödykkeet	115 935,8	56 873,4	182 965,9	6 924,0	692,1
193005	G	Koneet ja kalusto	93 899,1	44 123,2	145 907,8	6 830,8	538,1
193010	I	Taide-esineet ja rahakoeilmat	8 113,5	9 772,1	18 920,4	90,9	12,6
193050	H	Muut	13 923,2	2 978,1	18 137,7	2,3	154,0



1000 €

Liikepankit

		Osuuspankit	Säästöpankit	Kotimaiset pankit yhteensä	Kotimaiset muut luotto- laitokset	Ulkomaiset pankit	Ulkomaiset muut luotto- laitokset
		C3	C3	C3	C3	C3	C3

**B17 MUUT VARAT**

23	G Muut varat (B17)	2 299 416,1	53 633,6	2 408 213,3	17 556,4	135 350,3	177 606,4
2305	I Arvopapereiden myyntisaamiset	316 961,5	1 692,7	318 659,4		9 386,7	
2310	F Maksujenvälityssaamiset	133 268,4	1 071,6	177 578,8	0,4	63 550,5	
2315	A Takaussaamiset	7 216,6	2 667,4	10 290,8	577,1		
2350	E Muut	1 841 969,6	48 201,9	1 901 684,3	16 978,9	62 413,1	177 606,4
235005	J Johdannaissopimuksiin liittyvät marginaalisaamiset	14 604,6		14 604,6		5 334,6	
235050	F Muut	1 827 365,0	48 201,9	1 887 079,7	16 978,9	57 078,5	177 606,4

**B18 SIIRTOSAAMISET JA MAKSETUT ENNAKOT**

25	H Siirtosaamiset ja maksetut ennakot (B18)	829 927,9	114 226,5	998 613,3	177 895,1	78 603,2	11 148,3
2505	C Korot	706 653,8	103 904,5	859 296,0	113 973,6	44 793,6	10 297,0
250505	H Korkosaamiset	701 530,1	103 476,3	853 709,7	113 973,6	44 756,8	10 297,0
25050505	C Luotonannosta	137 089,0	80 069,8	236 205,3	51 164,4	43 675,5	10 267,0
25050530	D Muusta	564 441,1	23 406,5	617 504,4	62 809,2	1 081,3	30,0
250510	E Maksetut korkoennakot	5 123,7	428,2	5 586,3		36,8	
2510	J Muut siirtosaamiset	123 274,1	10 322,0	139 317,3	63 921,5	33 809,6	851,3
251005	E Muut maksetut ennakkomaksut	2 856,4	302,0	3 838,3	4 923,4	306,0	73,3
251030	F Muut siirtosaamiset	120 417,7	10 020,0	135 479,0	58 998,1	33 503,6	778,0

**B30 VELAT LUOTTOLAITOKSILLE**

43	D Velat luottolaitoksille (B30, T06)	26 921 069,2	2 625 929,8	30 470 628,0	5 221 575,7	4 327 621,8	816 316,9
4305	I Velat keskuspankeille	3 261 908,7		3 261 908,7		291 705,8	
4310	F Velat luottolaitoksille	23 659 160,5	2 625 929,8	27 208 719,3	5 221 575,7	4 035 916,0	816 316,9
431005	A Vaadittaessa maksettavat	2 468 587,2	33 276,8	2 645 424,5	547,0	340 272,6	96 259,0
43100505	F Talletukset	134 465,3	2 593,5	280 619,3		325 741,0	9,0
431005050	A Talletuspankeilta	81 739,4	2 593,5	214 657,9		49 827,3	9,0
431005053	B Muilta luottolaitoksilta	52 725,9		65 961,4		275 913,7	0,0
43100530	G Muut velat	2 334 121,9	30 683,3	2 364 805,2	547,0	14 531,6	96 250,0
431005300	B Talletuspankeille	2 326 945,3	30 683,3	2 357 628,6	547,0	3 244,6	562,0
431005303	C Muille luottolaitoksille	7 176,6		7 176,6		11 287,0	95 688,0
431030	B Muut kuin vaadittaessa maksettavat	21 190 573,3	2 592 653,0	24 563 294,8	5 221 028,7	3 695 643,4	720 057,9
43103005	G Talletukset	19 662 398,5	3 000,0	20 313 974,9	473 391,6	162 101,8	318 086,0
431030050	B Talletuspankeilta	10 533 210,2	3 000,0	11 153 466,6	441 400,0	162 101,8	318 083,0
431030053	C Muilta luottolaitoksilta	9 129 188,3		9 160 508,3	31 991,6		
43103030	H Muut velat	1 528 174,8	2 589 653,0	4 249 319,9	4 747 637,1	3 533 541,6	401 971,9
431030300	C Talletuspankeille	1 317 102,0	2 589 653,0	4 008 247,1	4 324 473,3	3 369 120,4	313 540,0
431030303	D Muille luottolaitoksille	211 072,8		241 072,8	423 163,8	164 421,2	88 431,9

1000 €

	Liikepankkü	Osuuspankkü	Säästöpankkü	Kotimaiset pankkú yhteensä	Kotimaiset muut luotto-laitokset	Ulkomaiset pankkú	Ulkomaiset muut luotto-laitokset
	C3	C3	C3	C3	C3	C3	C3

**B32 YLEISEN LIIKKEESEN LASKETUT VELKAKIRJAT**

46	F	Yleiseen liikkeeseen lasketut velkakirjat (B32, T08)	279 024,8	291 656,5	38 326 665,8	6 914 844,3	2 761 807,5
4605	A	Joukkovelkakirjaläimat	164 901,4	106 695,3	10 328 295,8	6 287 794,4	75 907,2
4630	B	Muut	114 123,4	184 961,2	27 998 370,0	627 049,9	2 685 900,3

**B33 JOHDANNAISSOPIMUKSET JA MUUT KAUPANKÄYNTIARKOITUKSESSA PIDETTÄVÄT VELAT**

48	H	Johdannaissovimukset ja muut kaupankäyntitark. pidettävät velat (B33)	1 304,8	4 012,9	28 785 965,6	75 999,4	51 784,6
4805	B	Johdannaissovimukset	1 304,8	4 012,9	28 697 783,6	75 999,4	51 784,6
480505	G	Kaupankäyntiarkoituksessa pidettävät	1 304,8		28 275 625,0	360,7	51 784,6
48050505	B	Korkojohdannaiset	1 304,8		21 471 475,3	360,7	1 061,3
48050510	I	Valuuttajohdannaiset	5 607 289,1		5 607 289,1		20 697,4
48050515	D	Osakejohdannaiset	240 422,3		240 422,3		18 595,6
48050520	A	Hyödykejohdannaiset	19 930,3		19 930,3		11 430,3
48050525	F	Luottojohdannaiset	1 171,7		1 171,7		
48050550	H	Muu	935 336,3		935 336,3		
480510	D	Suojaavat johdannaissovimukset	418 145,7	4 012,9	422 158,6	75 638,7	
48051005	I	Käyvän arvon suojaus	418 145,7		418 145,7	75 638,7	
480510050	D	Korkojohdannaiset	211 836,0		211 836,0	20 512,8	
480510051	A	Valuuttajohdannaiset	152 755,7		152 755,7	55 125,9	
480510051	F	Osakejohdannaiset	53 554,0		53 554,0		
480510052	C	Hyödykejohdannaiset					
480510052	H	Luottojohdannaiset					
480510055	J	Muu					
48051010	F	Rahavirran suojaus		4 012,9	4 012,9		
480510100	A	Korkojohdannaiset					
480510101	H	Valuuttajohdannaiset					
480510101	C	Osakejohdannaiset					
480510102	J	Hyödykejohdannaiset					
480510102	E	Luottojohdannaiset					
480510105	G	Muu					
4810	I	Muut kaupankäyntiarkoituksessa pidettävät velat	88 182,0	4 012,9	4 012,9		

	1000 €	Lükepankit	Osuuspankit	Säästöpankit	Kotimaiset pankit yhteensä	Kotimaiset muut luotto-laitokset	Ulkomaiset pankit	Ulkomaiset muut luotto-laitokset
	C3	C3	C3	C3	C3	C3	C3	C3
<b>B34 MUUT VELAT</b>								
50 H Muut velat (B34)	4 172 167,6	130 253,3	183 049,9	4 485 470,8	165 966,8	420 098,2	390 189,3	
5005 C Muut velat	4 062 645,7	115 854,9	181 048,3	4 359 548,9	165 835,8	418 361,8	390 139,3	
500505 I Arvopapereiden ostovelat	245 662,4	1 308,7	1 070,9	248 042,0		161 134,1		
500510 E Maksujenvälitysvelat	1 775 822,7	67 203,3	171 832,5	2 014 858,5	2 946,2	148 454,1		
500515 J Rahoitusleasingvelat					3 827,0		109,0	
500550 D Muut	2 041 160,6	47 342,9	8 144,9	2 096 648,4	159 062,6	108 773,6	390 030,3	
5020 E Pakolliset varaukset	109 521,9	14 398,4	2 001,6	125 921,9	131,0	1 736,4	50,0	
502005 J Eläkevaraukset	60 643,6			60 643,6				
502030 A Muut pakolliset varaukset	48 878,3	14 398,4	2 001,6	65 278,3		1 736,4	50,0	
<b>B35 SIIRTOVELAT JA SAADUT ENNAKOT</b>								
52 I Siirtovelat ja saadut ennakot (B35)	1 133 068,8	236 993,6	46 885,7	1 416 948,1	259 574,8	54 102,6	13 028,9	
5205 D Korot	829 628,6	142 544,8	23 057,0	995 230,4	158 629,1	33 264,6	10 764,0	
520505 I Korkovelat	816 628,0	141 411,7	21 988,8	980 028,5	157 355,3	33 264,6	4 186,0	
52050505 D Talletuksista	65 465,1	120 860,3	16 722,9	203 048,3	70,3	32 534,8		
52050530 E Muut korkovelat	751 162,9	20 551,4	5 265,9	776 980,2	157 285,0	729,8	4 186,0	
520530 J Saadut korkoennakot	13 000,6	1 133,1	1 068,2	15 201,9	1 273,8		6 578,0	
5230 E Muut siirtovelat	303 440,2	94 448,8	23 828,7	421 717,7	100 945,7	20 838,0	2 264,9	
523005 J Muut saadut ennakkomaksut	4 585,6	1 923,6	36,1	6 545,3	867,2	178,4	742,0	
523030 A Muut siirtovelat	298 854,6	92 525,2	23 792,6	415 172,4	100 078,5	20 659,6	1 522,9	
<b>B36 VELAT JOILLA ON HUONOMPI ETUOIKEUS KUIN MUIILLA VELOILLA</b>								
56 J Velat, joilla on huonompi etu oikeus kuin muilla veloilla (B36)	3 555 689,7	344 077,2	222 621,0	4 122 387,9	268 565,8		13 034,5	
5605 E Pääomalainat	576 396,2	197 773,6		774 169,8	30 845,5		12 497,0	
5630 F Muut huonommalla etu oikeudella olevat	2 979 293,5	146 303,6	222 621,0	3 348 218,1	237 720,3		537,5	
563005 A Ikuiset lainat	291 667,5	16 307,1		307 974,6	10 091,0			
563010 H Depentuurit	2 687 626,0	129 996,5	222 451,0	3 040 073,5	67 262,0			
563030 B Muut		0,0	170,0	170,0	160 367,3		537,5	

**LIITETAULUKKOJA**

**T03 SAAMISET LUOTTOLAITOKSILTA, maturiteetit**

	<i>Yhteensä; 1000 eur</i>	Läikepankit	Osuuspankit	Säästöpankit	Kotimaiset pankit yhteensä	Kotimaiset muut luotto-laitokset	Ulkomaiset pankit	Ulkomaiset muut luotto-laitokset
02 SAAMISET LUOTTOLAITOKSILTA	50 401 662,7	1 930 457,7	787 026,8	53 119 147,2	2 430 769,3	250 736,3		
020001 - 3 kuukautta	32 259 114,0	1 670 320,0	671 126,8	34 600 560,8	1 996 223,1	249 767,3		
020002 3 - 12 kuukautta	12 854 577,3	172 099,3	115 900,0	13 142 576,6	6 000,0	-		
020003 1 - 5 vuotta	4 787 460,1	60 924,4	-	4 848 384,5	83 276,6	969,0		
020004 5 - 10 vuotta	495 023,2	27 101,5	-	522 124,7	-	-		
020005 10 - > vuotta	5 488,1	12,5	-	5 500,6	-	-		

**T04 SAAMISET YLEISÖLTÄ JA JULKISYHTEISÖILTÄ, maturiteetit**

	<i>Yhteensä; 1000 eur</i>	Läikepankit	Osuuspankit	Säästöpankit	Kotimaiset pankit yhteensä	Kotimaiset muut luotto-laitokset	Ulkomaiset pankit	Ulkomaiset muut luotto-laitokset
03 SAAMISET YLEISÖLTÄ JA JULKISYHTEISÖILTÄ	69 279 604,7	27 073 625,7	6 578 338,1	102 931 568,5	11 613 938,3	417 833,8		
030001 - 3 kuukautta	8 032 819,5	1 115 356,2	340 643,6	9 488 819,3	1 373 216,6	103 744,4		
030002 3 - 12 kuukautta	7 832 231,2	2 640 692,2	649 124,6	11 122 048,0	1 351 102,1	83 425,1		
030003 1 - 5 vuotta	23 520 693,3	9 656 084,8	2 315 185,8	35 491 963,9	4 682 161,3	227 760,3		
030004 5 - 10 vuotta	14 799 600,6	6 846 296,3	1 597 767,0	23 243 663,9	2 081 670,8	2 904,0		
030005 10 - > vuotta	15 094 260,1	6 815 196,2	1 675 617,1	23 585 073,4	2 125 787,5	-		

**T05 SAAMISTODISTUKSET, maturiteetit**

	<i>Yhteensä; 1000 eur</i>	Läikepankit	Osuuspankit	Säästöpankit	Kotimaiset pankit yhteensä	Kotimaiset muut luotto-laitokset	Ulkomaiset pankit	Ulkomaiset muut luotto-laitokset
05 SAAMISTODISTIKSET	2 805 125,8	931 604,7	398 207,3	4 134 937,8	457 183,0	-		
05000001 - 3 kuukautta	960 308,3	42 261,5	134 534,6	1 137 104,4	204 871,8	-		
05000002 3 - 12 kuukautta	319 244,9	194 148,4	57 864,0	571 257,3	71 256,9	-		
05000003 1 - 5 vuotta	1 158 729,8	563 234,8	165 576,1	1 887 540,7	170 134,7	-		
05000004 5 - 10 vuotta	352 447,6	106 583,4	38 972,1	498 003,1	10 919,6	-		
05000005 10 - > vuotta	14 395,2	25 376,6	1 260,5	41 032,3	-	-		
10 KESKUSPANKKIRAHOITUKSEEN OIKEUTTAVAT	7 576 974,7	173 619,8	874 743,0	8 625 337,5	850 044,1	-		
1005 - 3 kuukautta	2 763 484,5	9 878,8	189 946,8	2 963 310,1	43 319,1	-		
1010 3 - 12 kuukautta	3 003 101,6	72 671,0	126 644,6	3 202 417,2	156 174,5	-		
1015 1 - 5 vuotta	1 358 942,6	73 889,8	402 982,9	1 835 815,3	610 337,8	-		
1020 5 - 10 vuotta	424 861,3	16 684,9	155 168,7	596 714,9	31 215,2	-		
1025 10 - > vuotta	26 584,7	495,3	-	27 080,0	8 997,5	-		

**LIHETAULUKKOJA**

**T06 VELAT LUOTTOLAITOKSILLE; maturiteetit**

	<i>Liikepankit</i>	<i>Osuuspankit</i>	<i>Säästöpankit</i>	<i>Kotimaiset pankit yhteensä</i>	<i>Kotimaiset muut luotto-laitokset</i>	<i>Ulkomaiset pankit</i>	<i>Ulkomaiset muut luotto-laitokset</i>
	<i>Yhteensä; 1000 eur</i>						
31	26 921 069,2	2 625 929,8	923 629,0	30 470 628,0	5 221 575,7	4 327 622,0	816 316,9
310001	22 786 175,1	575 501,6	741 736,9	24 103 413,6	2 748 750,5	2 082 670,2	294 481,9
310002	3 866 835,6	655 050,0	81 892,1	4 603 777,7	914 010,9	1 440 390,7	389 084,0
310003	157 468,2	1 372 016,0	85 000,0	1 614 484,2	1 316 426,6	621 189,1	128 406,0
310004	79 271,5	23 362,2	15 000,0	117 633,7	233 087,7	155 272,0	4 345,0
310005	31 318,8	-	-	31 318,8	9 300,0	28 100,0	-

**T07 VELAT YLEISÖLLE JA JULKISYHTEISÖILLE; maturiteetit**

	<i>Liikepankit</i>	<i>Osuuspankit</i>	<i>Säästöpankit</i>	<i>Kotimaiset pankit yhteensä</i>	<i>Kotimaiset muut luotto-laitokset</i>	<i>Ulkomaiset pankit</i>	<i>Ulkomaiset muut luotto-laitokset</i>
	<i>Yhteensä; 1000 eur</i>						
32	52 570 137,7	25 159 936,1	6 904 869,7	84 634 943,5	702 543,8	3 427 905,8	88 555,7
320001	48 398 365,4	21 295 014,5	5 710 150,6	75 403 530,5	203 791,4	3 302 723,4	5 937,7
320002	2 354 292,0	1 739 395,2	827 102,6	4 920 789,8	6 925,0	125 182,4	5 591,0
320003	1 278 041,6	1 614 684,1	304 298,2	3 197 023,9	170 016,0	-	57 667,0
320004	255 184,2	473 785,7	63 318,3	792 288,2	32 716,0	-	19 360,0
320005	284 254,5	37 056,6	-	321 311,1	289 095,4	-	-

**T08 YLEISEEN LIIKKEESEEN LASKETUT VELKAKIRJAT vastattavana; maturiteetit**

	<i>Liikepankit</i>	<i>Osuuspankit</i>	<i>Säästöpankit</i>	<i>Kotimaiset pankit yhteensä</i>	<i>Kotimaiset muut luotto-laitokset</i>	<i>Ulkomaiset pankit</i>	<i>Ulkomaiset muut luotto-laitokset</i>
	<i>Yhteensä; 1000 eur</i>						
33	37 755 984,5	279 024,8	291 656,5	38 326 665,8	6 914 844,3	2 761 807,5	-
330001	17 044 924,3	145 046,4	92 943,8	17 282 914,5	972 829,9	1 500 705,1	-
330002	11 567 391,5	56 202,8	114 065,9	11 737 660,2	844 960,8	1 116 677,4	-
330003	8 160 579,6	77 775,6	51 246,8	8 289 602,0	3 668 720,9	144 425,0	-
330004	915 449,9	-	33 400,0	948 849,9	1 195 481,4	-	-
330005	67 639,2	-	-	67 639,2	232 851,3	-	-

**LIITETAULUKKOJA**

**T10 SAAMISET YLEISÖLTÄ JA JULKISYHTEISÖILTÄ**

	<i>Sektoreittain, 1000 eur</i>	<i>Liikepankit</i>	<i>Osuuspankit</i>	<i>Säästöpankit</i>	<i>Kotimaiset pankit yhteensä</i>	<i>Kotimaiset muut luotto-laitokset</i>	<i>Ulkomaiset pankit</i>	<i>Ulkomaiset muut luotto-laitokset</i>
05	SAAMISET YLEISÖLTÄ JA JULKISYHTEISÖILTÄ	69 279 604,7	27 073 625,7	6 578 338,1	102 931 568,5	11 613 938,3	6 890 326,5	417 833,8
0505	Vaadittaessa maksettavat	3 961,3	-	-	3 961,3	-	139 190,5	-
050510	Yritykset ja asuntoyhteisöt	998,7	-	-	998,7	-	97 941,0	-
050515	Rahoitus- ja vakuutuslaitokset	1 497,8	-	-	1 497,8	-	2 073,4	-
050520	Julkisyhteisöt	-	-	-	-	-	1 185,2	-
050525	Voittoa tavoittelemattomat yhteisöt	-	-	-	-	-	104,9	-
050550	Kotitaloudet	1 174,0	-	-	1 174,0	-	8 087,9	-
050560	Ulkomaat	290,8	-	-	290,8	-	29 798,1	-
0530	Muut kuin vaadittaessa maksettavat	69 275 643,4	27 073 625,7	6 578 338,1	102 927 607,2	11 613 938,3	6 751 136,0	417 833,8
053010	Yritykset ja asuntoyhteisöt	25 861 615,5	4 051 066,4	1 108 812,6	31 021 494,5	3 896 874,1	3 842 777,8	212 764,7
053015	Rahoitus- ja vakuutuslaitokset	122 182,5	79 030,5	52 009,9	253 222,9	50 683,0	8 360,6	6,0
053020	Julkisyhteisöt	1 450 792,8	44 616,2	28 760,0	1 524 169,0	2 363 255,0	479 691,0	2 114,0
053025	Voittoa tavoittelemattomat yhteisöt	891 798,7	119 810,0	54 227,8	1 065 836,5	95 850,4	51 167,7	-
053050	Kotitaloudet	32 267 495,2	22 779 001,6	5 333 706,0	60 380 202,8	5 175 208,8	2 206 999,9	202 949,1
053060	Ulkomaat	8 681 758,7	101,0	821,8	8 682 681,5	32 067,0	162 139,0	-

**LIITETAULUKKOJA**

**T12 VELAT YLEISÖLLE JA JULKISYHTEISÖILLE**

	<i>Sektoreittain, 1000 eur</i>	<b>Liikepankit</b>	<b>Osuuspankit</b>	<b>Säästöpankit</b>	<b>Kotimaiset pankit yhteensä</b>	<b>Kotimaiset muut luotto-laitokset</b>	<b>Ulkomaiset pankit</b>	<b>Ulkomaiset muut luotto-laitokset</b>
44	VELAT YLEISÖLLE JA JULKISYHTEISÖILLE	52 570 137,7	25 159 936,1	6 904 869,7	84 634 943,5	702 543,8	3 427 905,8	88 555,7
4405	Talletukset	48 296 299,6	24 411 559,8	6 801 365,9	79 509 225,3	-	1 955 889,3	-
440505	Vaadittaessa maksettavat	35 030 898,3	19 574 261,8	4 849 910,7	59 455 070,8	-	1 738 958,4	-
44050510	Yritykset ja asuntoyhteisöt	7 746 474,3	2 707 042,8	606 462,6	11 059 979,7	-	610 417,4	-
44050515	Rahoitus- ja vakuutuslaitokset	1 126 162,5	60 619,0	57 464,4	1 244 245,9	-	92 070,8	-
44050520	Julkisyhteisöt	1 566 518,9	344 177,4	24 695,6	1 935 391,9	-	22 045,3	-
44050525	Voittoa tavoittelemattomat yhteisöt	921 288,6	504 729,1	124 233,5	1 550 251,2	-	15 636,3	-
44050550	Kotitaloudet	20 999 786,5	15 930 109,3	4 035 474,1	40 965 369,9	-	792 254,1	-
44050560	Ulkomaat	2 670 667,5	27 584,2	1 580,5	2 699 832,2	-	206 534,5	-
440530	Muut kuin vaadittaessa maksettavat	13 265 401,3	4 837 298,0	1 951 455,2	20 054 154,5	-	216 930,9	-
44053010	Yritykset ja asuntoyhteisöt	1 300 930,2	251 698,7	181 248,2	1 733 877,1	-	22 041,7	-
44053015	Rahoitus- ja vakuutuslaitokset	177 793,7	16 914,4	60 953,2	255 661,3	-	376,9	-
44053020	Julkisyhteisöt	1 066 354,5	27 353,2	22 250,1	1 115 957,8	-	4 130,0	-
44053025	Voittoa tavoittelemattomat yhteisöt	325 030,7	100 603,0	52 756,8	478 390,5	-	1 105,2	-
44053050	Kotitaloudet	6 891 039,4	4 437 785,2	1 634 246,9	12 963 071,5	-	185 218,4	-
44053060	Ulkomaat	3 504 252,8	2 943,5	-	3 507 196,3	-	4 058,7	-
4430	Muut velat	4 273 838,1	748 376,3	103 503,8	5 125 718,2	702 543,8	1 472 016,5	88 555,7
443005	Vaadittaessa maksettavat	4 734,0	10 468,6	20 185,6	35 388,2	12 697,9	2 926,1	93,0
44300510	Yritykset ja asuntoyhteisöt	2 073,6	9 197,7	-	11 271,3	12 697,9	2 819,8	93,0
44300515	Rahoitus- ja vakuutuslaitokset	-	900,0	-	900,0	-	-	-
44300520	Julkisyhteisöt	-	-	-	-	-	-	-
44300525	Voittoa tavoittelemattomat yhteisöt	2 425,4	365,8	-	2 791,2	-	-	-
44300550	Kotitaloudet	235,0	5,1	20 185,6	20 425,7	-	-	-
44300560	Ulkomaat	-	-	-	-	-	106,3	-
443030	Muut kuin vaadittaessa maksettavat	4 269 104,1	737 907,7	83 318,2	5 090 330,0	689 845,9	1 469 090,4	88 462,7
44303010	Yritykset ja asuntoyhteisöt	1 635 002,7	87 846,6	-	1 722 849,3	9 797,3	601 771,2	88 462,7
44303015	Rahoitus- ja vakuutuslaitokset	515 184,3	48 520,8	20 000,0	583 705,1	50 500,0	239 844,0	-
44303020	Julkisyhteisöt	1 444 902,3	577 776,8	63 318,2	2 085 997,3	748,0	611 702,8	-
44303025	Voittoa tavoittelemattomat yhteisöt	104 063,1	21 028,0	-	125 091,1	-	-	-
44303050	Kotitaloudet	93 213,7	2 735,5	-	95 949,2	184 577,7	-	-
44303060	Ulkomaat	476 738,0	-	-	476 738,0	444 222,9	15 772,4	-

**LIITETAULUKKOJA**

**T17 EHDOTUS VOITON KÄYTÖSTÄ**

	<i>Tilikauden ehdotus, 1000 eur</i>	<i>Liikepankit</i>	<i>Osuuspankit</i>	<i>Säästöpankit</i>	<i>Kotimaiset pankit yhteensä</i>	<i>Kotimaiset muut luotto-laitokset</i>	<i>Ulkomaiset pankit</i>	<i>Ulkomaiset muut luotto-laitokset</i>
01	KÄYTTÄMÄTÖN VOITTO	7 082 902,0	601 023,7	202 927,5	7 886 853,2	191 439,9	-	-
0101	Käytettävissä olevat voittovarot	7 394 718,5	693 343,5	222 526,7	8 310 588,7	246 422,9	-	-
010101	Tilikauden voitto	1 647 454,6	236 292,8	50 971,9	1 934 719,3	105 309,0	-	-
010102	Aikaisempien tilikausien voitto	5 747 263,9	457 050,7	171 554,8	6 375 869,4	141 113,9	-	-
0110	Osingonjako (--%) (-)	-311 616,5	-21 993,6	-80,0	-333 690,1	-52 313,0	-	-
0120	Siirto rahastoihin (-)	-	-60 361,4	-19 260,9	-79 622,3	-2 665,0	-	-
0125	Yleishyödylliset tarkoitukset (-)	-200,0	-40,0	-228,3	-468,3	-5,0	-	-
0130	Muu käyttö (-)	-	-9 924,8	-30,0	-9 954,8	-	-	-
	<i>Edellisen kauden toteutunut, 1000 eur</i>							
01	KÄYTTÄMÄTÖN VOITTO	5 727 509,0	451 010,8	174 422,2	6 352 942,0	140 291,4	-	-
0101	Käytettävissä olevat voittovarot	5 958 006,0	539 843,1	194 201,7	6 692 050,8	213 471,7	-	-
010101	Tilikauden voitto	1 095 765,0	186 177,7	33 843,8	1 315 786,5	82 739,6	-	-
010102	Aikaisempien tilikausien voitto	4 862 241,0	353 665,4	160 357,9	5 376 264,3	130 732,1	-	-
0110	Osingonjako (--%) (-)	-180 190,2	-17 503,6	-8 844,5	-206 538,3	-70 275,3	-	-
0120	Siirto rahastoihin (-)	-	-63 378,6	-10 444,9	-73 823,5	-2 900,0	-	-
0125	Yleishyödylliset tarkoitukset (-)	-199,7	-40,0	-489,8	-729,5	-5,0	-	-
0130	Muu käyttö (-)	-50 107,1	-7 910,1	-0,3	-58 017,5	-	-	-

**T19 OSAKEOMISTUS SEKTOREITTAIN**

	<i>Kauden lopussa; 1000 eur</i>	<i>Kotimaiset pankit</i>	<i>Kotimaiset muut luotto-laitokset</i>	<i>Ulkomaiset pankit</i>	<i>Ulkomaiset muut luotto-laitokset</i>			
050505	Yritykset	297 641,8	79 272,8	20 407,3	397 321,9	5 845,4	67 312,0	40,2
050510	Asuntoyhteisöt	-	53,7	-	53,7	4 929,1	-	-
051005	Talletuspankit	6 996,6	304 314,4	54 076,6	365 387,6	1 225,2	6 419,0	-
051010	Rahamarkkinarahastot	36 203,2	28 823,9	10 690,9	75 718,0	-	-	-
051015	Muut rahoitusta välittävät rahalaitokset	364 191,1	9 959,2	7 168,0	381 318,3	-	-	-
051020	Muut rahoituslaitokset	1 983 478,9	97 572,7	40 693,7	2 121 745,3	13 773,8	-	-
051025	Rahoituksen ja vakuutuksen välitystä avustavat laitokset	19 616,3	705 460,5	4 144,8	729 221,6	17,0	-	-
051050	Vakuutuslaitokset	128 165,5	76 599,3	534,0	205 298,8	-	3 208,0	-
056005	Rahamarkkinarahastot ja sijoitusrahastot	25 653,8	2 811,8	29,7	28 495,3	-	-	-
056010	Pääomarahastot	1 663,0	-	-	1 663,0	-	-	-
056050	Muut ulkomaat	262 878,4	5 975,4	810,0	269 663,8	9 102,2	6 085,3	-



**LIITETAULUKKOJA**

**T20 LUOTTOLAITOKSEN OMISTAJASEKTORIT**

	<i>Kauden lopussa; 1000 eur</i>	<i>Liikepankit</i>	<i>Osuuspankit</i>	<i>Säästöpankit</i>	<i>Kotimaiset pankit yhteensä</i>	<i>Kotimaiset muut luottolaitokset</i>	<i>Ulkomaiset pankit</i>	<i>Ulkomaiset muut luottolaitokset</i>
050505	Yritykset	41 859,9	6 125,4	18 783,4	66 768,7	3 659,0	-	-
050510	Asuntoyhteisöt	194,9	86,7	-	281,6	-	-	-
051005	Talletuspankit	144 668,9	61,1	21 410,3	166 140,3	234 070,0	-	-
051010	Rahamarkkinarahastot	110,2	-	-	110,2	-	-	-
051015	Muut rahoitusta välittävät rahalaitokset	6 843,2	-	-	6 843,2	-	-	-
051020	Muut rahoituslaitokset	123 645,5	64,0	10,0	123 719,5	70 331,7	-	-
051025	Rahoituksen ja vakuutuksen välityksiä avustavat laitokset	128 720,5	14,5	-	128 735,0	8 500,0	-	-

**T21 OSAKKEET JA OSUUDET**

	<i>Kauden lopussa; 1000 eur</i>	<i>Liikepankit</i>	<i>Osuuspankit</i>	<i>Säästöpankit</i>	<i>Kotimaiset pankit yhteensä</i>	<i>Kotimaiset muut luottolaitokset</i>	<i>Ulkomaiset pankit</i>	<i>Ulkomaiset muut luottolaitokset</i>
11	OSAKKEET JA OSUUDET	669 511,5	1 301 777,1	113 250,4	2 084 539,0	7 873,2	74 872,6	40,2
1105	Kaupankäyntitarkoituksessa pidettävät	470 887,3	80 766,7	-	551 654,0	-	74 775,9	-
1110	Myytavissä olevat	151 495,5	1 221 010,4	113 250,4	1 485 756,3	7 502,7	25,4	0,8
1115	Käypään arvoon tuloksen kautta arvostettavat	43 877,5	-	-	43 877,5	-	-	-
1150	Muut	3 251,2	-	-	3 251,2	370,5	71,3	39,4
12	OSAKKEET JA OSUUDET OMISTUSYHTIYRITYKSISSÄ	141 507,0	2 567,1	2 045,5	146 119,6	5 271,1	-	-
1205	Luottolaitoksissa	57 867,1	-	-	57 867,1	3 160,1	-	-
1250	Muissa	83 639,9	2 567,1	2 045,5	88 252,5	2 111,0	-	-
13	OSAKKEET JA OSUUDET SAMAN KONSERNIIN KUULUVISSA YR.	2 317 513,1	6 537,1	23 259,1	2 347 309,3	21 748,4	8 151,7	-
1305	Luottolaitoksissa	468 013,5	-	19 248,0	487 261,5	6 020,0	-	-
1350	Muissa	1 849 499,6	6 537,1	4 011,1	1 860 047,8	15 728,4	8 151,7	-

**LIIHETAULUKKOJA**

**T31 KOTIMAISET LUOTOT LUOTONSAAJAN IÄN MUKAAN**

	<i>Kauden lopussa; 1000 eur</i>	<b>Liikepankit</b>	<b>Osuuspankit</b>	<b>Säästöpankit</b>	<b>Kotimaiset pankit yhteensä</b>	<b>Kotimaiset muut luotto-laitokset</b>	<b>Ulkomaiset pankit</b>	<b>Ulkomaiset muut luotto-laitokset</b>
01		31 797 227,6	21 988 906,4	5 063 801,8	58 849 935,8	5 111 680,6	2 220 887,6	-
0101	YHTEENSÄ	64 350,8	971,6	59,3	65 381,7	65,7	51,4	-
0102	< 14	23 252,0	29 281,1	4 207,9	56 741,0	8 883,8	894,5	-
0103	15 - 19	855 644,2	910 760,2	160 015,2	1 926 419,6	171 750,2	48 363,7	-
0104	20 - 24	8 946 702,4	6 493 713,0	1 308 448,1	16 748 863,5	964 618,7	596 198,9	-
0105	25 - 34	10 943 822,8	7 127 274,6	1 722 461,4	19 793 558,8	1 484 447,8	836 539,2	-
0106	35 - 44	6 735 179,4	4 767 955,3	1 171 136,2	12 674 270,9	1 156 514,1	478 724,6	-
0107	45 - 54	3 219 157,3	2 121 537,3	551 359,3	5 892 053,9	515 483,1	216 861,8	-
0108	55 - 64	760 606,1	448 168,4	99 086,2	1 307 860,7	121 569,7	35 236,3	-
0109	65 >	248 512,6	89 244,9	47 028,2	384 785,7	688 347,5	8 017,2	-
	Määrittelämätön							
		<i>Asiakkaiden lkm</i>						
01		1 068 730	617 456	123 761	1 809 947	1 852 293	55 053	-
0101	YHTEENSÄ	3 014	36	2	3 052	3	2	-
0102	< 14	4 894	8 444	801	14 139	4 400	114	-
0103	15 - 19	62 232	60 134	7 438	129 804	65 112	1 823	-
0104	20 - 24	283 172	152 451	25 503	461 126	172 108	13 529	-
0105	25 - 34	283 113	153 084	32 631	468 828	177 391	19 062	-
0106	35 - 44	237 726	135 023	29 995	402 744	160 304	13 187	-
0107	45 - 54	140 119	78 373	19 856	238 348	85 632	6 035	-
0108	55 - 64	48 040	25 798	5 425	79 263	38 735	1 250	-
0109	65 >	6 420	4 113	2 110	12 643	1 148 608	51	-
	Määrittelämätön							

**LIITETAULUKKOJA**

**T32 KOTIMAISET TALLETUKSET TALLETTAJAN IÄN MUKAAN**

	<i>Kauden lopussa, 1000 eur</i>	<i>Liikepankit</i>	<i>Osuuspankit</i>	<i>Säästöpankit</i>	<i>Kotimaiset pankit yhteensä</i>	<i>Kotimaiset muut luotto-laitokset</i>	<i>Ulkomaiset pankit</i>	<i>Ulkomaiset muut luotto-laitokset</i>
01	YHTEENSÄ	26 773 566,8	19 636 755,6	4 550 319,6	50 960 642,0	-	1 004 628,4	-
0101	< 14	355 396,5	266 629,4	44 548,9	666 574,8	-	15 159,0	-
0102	15 - 19	309 211,3	203 713,9	33 289,1	546 214,3	-	8 145,1	-
0103	20 - 24	422 190,5	311 096,2	53 168,4	786 455,1	-	13 248,0	-
0104	25 - 34	1 560 421,6	1 043 496,7	225 990,7	2 829 909,0	-	87 625,6	-
0105	35 - 44	2 959 074,4	1 949 942,6	498 260,1	5 407 277,1	-	171 620,8	-
0106	45 - 54	4 438 715,1	3 099 213,3	822 424,9	8 360 353,3	-	196 853,4	-
0107	55 - 64	6 274 545,5	4 464 176,8	1 307 868,1	12 046 590,4	-	230 969,4	-
0108	65 >	9 340 662,4	7 604 899,6	1 440 662,2	18 386 224,2	-	229 222,5	-
0109	Määrittelämätön	1 113 349,5	693 587,1	124 107,2	1 931 043,8	-	51 784,6	-
		<i>Asiakkaiden lkm</i>						
01	YHTEENSÄ	4 380 833	3 002 255	529 979	7 913 067	-	150 931	-
0101	< 14	378 811	307 980	46 059	732 850	-	14 794	-
0102	15 - 19	250 481	162 382	18 672	431 535	-	5 746	-
0103	20 - 24	264 385	192 766	26 860	484 011	-	6 859	-
0104	25 - 34	563 286	365 400	68 789	997 475	-	28 118	-
0105	35 - 44	638 166	407 903	88 334	1 134 403	-	33 864	-
0106	45 - 54	656 840	441 532	92 297	1 190 669	-	24 524	-
0107	55 - 64	626 459	424 045	90 537	1 141 041	-	20 174	-
0108	65 >	748 908	548 013	74 882	1 371 803	-	16 376	-
0109	Määrittelämätön	253 497	152 234	23 549	429 280	-	476	-

## LIITETAULUKKOJA

## T35 TIETOJA MAAKUNNITTAIN KAUDEN AIKANA

	Liikepankit	Osuuspankit	Säästöpankit	Kotimaiset pankit yhteensä	Kotimaiset muut luotto- laitokset	Ulkomaiset pankit	Ulkomaiset muut luotto- laitokset
	<i>Korkotuotot, 1000 eur</i>						
03	4 502 041,8	1 042 209,1	293 786,9	5 838 037,8	425 899,0	326 354,8	20 080,7
0301	2 680 074,7	58 484,9	111 652,8	2 850 212,4			
0303	17 408,2	20 113,0	9 332,7	46 853,9			
0305	101 263,1	129 892,3	37 364,2	268 519,6			
0307	52 281,4	69 609,1	11 895,0	133 785,5			
0309	37 723,4	45 771,5	8 648,0	92 142,9			
0311	113 653,1	91 703,0	23 337,6	228 693,7			
0313	60 070,6	37 343,5	8 597,7	106 011,8			
0315	73 436,5	33 727,5	4 563,4	111 727,4			
0317	18 667,0	33 337,4	11 066,5	63 070,9			
0319	31 901,8	46 241,2	1 819,7	79 962,7			
0321	535 055,8	71 466,9	9 941,5	616 464,2			
0323	25 741,6	48 572,7	1 251,2	75 565,5			
0325	18 538,9	18 770,5	1 546,7	38 856,1			
0327	60 427,2	66 218,9	3 335,0	129 981,1			
0329	43 105,5	67 962,1	12 181,0	123 248,6			
0331	39 221,6	36 994,0	28 007,1	104 222,7			
0333	12 445,8	25 763,1	4 272,5	42 481,4			
0335	85 882,2	99 901,0	4 974,3	190 757,5			
0337	52 326,2	36 086,0	-	88 412,2			
0339	24 184,2	4 250,5	-	28 434,7			
0349	203 506,2	-	-	203 506,2			
0399	215 126,8	-	-	215 126,8			

Maakuntiin kohdentamattomat

Sivukonttorit ulkomailta

## LIHETAULUKKOJA

	Läikepankit	Osuuspankit	Säästöpankit	Kotimaiset pankit yhteensä	Kotimaiset muut luotto- laitokset	Ulkomaiset pankit	Ulkomaiset muut luotto- laitokset
<b>T35</b>	<b>TIETOJA MAAKUNNITTAIN KAUDEN AIKANA</b>						
	<b>Korkokulut, 1000 eur</b>						
03	2 785 522,5	345 016,3	102 151,0	3 232 689,8	283 943,1	243 574,5	27 323,6
0301	2 234 058,0	23 006,6	45 126,4	2 302 191,0			
0303	4 068,3	7 804,0	2 962,4	14 834,7			
0305	26 899,9	49 963,5	12 307,8	89 171,2			
0307	10 701,8	18 615,7	3 401,4	32 718,9			
0309	6 446,5	14 394,8	2 867,6	23 708,9			
0311	24 104,0	35 604,3	8 463,9	68 172,2			
0313	12 446,3	14 559,5	2 881,3	29 887,1			
0315	11 176,8	9 082,6	672,5	20 931,9			
0317	3 400,1	9 407,7	3 458,9	16 266,7			
0319	6 723,7	13 308,9	443,1	20 475,7			
0321	10 639,4	22 934,6	3 378,4	36 952,4			
0323	6 332,0	12 928,9	527,8	19 788,7			
0325	3 026,1	4 452,1	485,4	7 963,6			
0327	12 390,6	21 202,2	1 346,2	34 939,0			
0329	6 999,9	19 147,0	3 879,9	30 026,8			
0331	7 868,6	10 662,1	7 346,1	25 876,8			
0333	2 520,3	9 145,7	985,9	12 651,9			
0335	12 609,9	37 170,2	1 616,0	51 396,1			
0337	7 524,3	10 280,5	-	17 804,8			
0339	19 059,4	1 345,4	-	20 404,8			
0349	234 413,2	-	-	234 413,2			
0399	122 113,4	-	-	122 113,4			

Maauntiin kohdentamattomat

Sivukonttorit ulkomailla

## LIITETAULUKKOJA

## T35 TIETOJA MAAKUNNITTAIN KAUDEN AIKANA

	Henkiökunnalle maksetut palkat ja palkkiot, 1000 eur						
	Liikepankit	Osuuspankit	Säästöpankit	Kotimaiset pankit yhteensä	Kotimaiset muut luotto-laitokset	Ulkomaiset pankit	Ulkomaiset muut luotto-laitokset
03	525 007,4	222 386,9	64 435,3	811 829,6	36 839,5	49 323,7	4 224,8
0301	344 788,2	12 748,4	26 619,7	384 156,3			
0303	14 104,9	3 657,7	2 024,9	19 787,5			
0305	6 056,2	27 425,3	7 739,8	41 221,3			
0307	8 592,5	13 566,1	2 206,5	24 365,1			
0309	6 214,9	10 737,5	1 735,7	18 688,1			
0311	19 516,9	19 655,9	4 788,2	43 961,0			
0313	9 712,0	8 811,2	1 782,4	20 305,6			
0315	8 191,5	7 882,9	544,7	16 619,1			
0317	3 428,4	7 738,9	2 607,3	13 774,6			
0319	5 722,5	10 013,1	345,4	16 081,0			
0321	8 363,3	14 769,6	2 547,9	25 680,8			
0323	4 255,0	10 034,8	215,4	14 505,2			
0325	8 168,2	4 347,7	227,3	12 743,2			
0327	8 376,7	13 412,2	575,2	22 364,1			
0329	5 083,7	14 331,3	2 725,8	22 140,8			
0331	2 939,0	8 050,8	6 137,3	17 127,1			
0333	8 278,8	5 532,1	801,2	14 612,1			
0335	5 558,6	19 841,7	810,6	26 210,9			
0337	8 018,0	8 777,3	-	16 795,3			
0339	8 105,5	1 052,4	-	9 157,9			
0349	131,0	-	-	131,0			
0399	31 401,6	-	-	31 401,6			

## LIIHETAULUKKOJA

## T35 TIEETOJA MAAKUNNITTAIN KAUDEN AIKANA

	Palkkiotuotot; 1000 eur						
	Liikepankit	Osuuspankit	Säästöpankit	Kotimaiset pankit yhteensä	Kotimaiset muut luotto- laitokset	Ulkomaiset pankit	Ulkomaiset muut luotto- laitokset
03	746 742,8	261 347,8	63 290,9	1 071 381,5	170 907,1	69 040,2	12 519,2
0301	486 348,7	16 127,0	26 898,3	529 374,0			
0303	3 571,9	4 509,1	2 992,7	11 073,7			
0305	21 152,4	31 071,8	6 786,5	59 010,7			
0307	10 652,6	16 137,7	1 811,9	28 602,2			
0309	6 948,3	13 361,5	1 662,2	21 972,0			
0311	24 617,2	25 597,5	3 956,1	54 170,8			
0313	13 135,2	11 093,3	1 983,3	26 211,8			
0315	10 176,8	9 845,8	884,6	20 907,2			
0317	4 394,5	8 206,1	2 322,6	14 923,2			
0319	7 497,3	10 632,0	327,9	18 457,2			
0321	10 249,8	16 837,9	2 394,4	29 482,1			
0323	6 374,2	11 845,4	343,2	18 562,8			
0325	4 309,9	5 126,0	380,6	9 816,5			
0327	11 360,8	16 932,0	808,3	29 101,1			
0329	7 035,4	13 645,9	1 940,7	22 622,0			
0331	7 079,4	7 182,1	5 881,4	20 142,9			
0333	2 175,4	6 173,3	785,1	9 133,8			
0335	16 773,7	24 304,3	1 131,1	42 209,1			
0337	12 084,2	11 369,5	-	23 453,7			
0339	7 333,6	1 349,6	-	8 683,2			
0349	33 141,6	-	-	33 141,6			
0399	40 329,9	-	-	40 329,9			

Maakuntien kohdentamattomat  
Sivukonttorit ulkomailta

**LIITETAULUKKOJA**

**T36 TIETOJA MAAKUNNITTAIN KAUDEN LOPUSSA**

	<i>Tase, 1000 eur</i>	<b>Liikepankit</b>	<b>Osuuspankit</b>	<b>Säästöpankit</b>	<b>Kotimaiset pankit yhteensä</b>	<b>Kotimaiset muut luotto-laitokset</b>	<b>Ulkomaiset pankit</b>	<b>Ulkomaiset muut luotto-laitokset</b>
03	170 299 023,2		32 672 161,8	9 398 524,5	212 369 709,5	14 633 307,2	11 320 039,0	1 351 257,6
0301	133 356 160,7		1 833 168,6	3 910 674,6	139 100 003,9			
0303	544 196,0		631 525,3	276 750,4	1 452 471,7			
0305	3 046 085,5		4 109 285,5	1 166 789,0	8 322 160,0			
0307	1 304 301,8		2 138 465,6	362 770,1	3 805 537,5			
0309	961 344,8		1 409 917,5	260 233,9	2 631 496,2			
0311	3 349 685,8		3 008 576,8	706 477,4	7 064 740,0			
0313	1 700 383,1		1 184 263,0	242 342,7	3 126 988,8			
0315	1 221 991,6		1 047 180,0	115 274,9	2 384 446,5			
0317	453 127,8		1 046 599,0	362 957,6	1 862 684,4			
0319	897 677,4		1 442 306,7	48 322,8	2 388 306,9			
0321	1 285 649,4		2 252 227,5	328 146,5	3 866 023,4			
0323	719 891,0		1 535 985,3	39 042,6	2 294 918,9			
0325	488 423,0		616 770,5	45 314,3	1 150 507,8			
0327	1 488 391,3		2 114 707,8	98 806,9	3 701 906,0			
0329	1 001 411,7		2 060 455,2	357 892,9	3 419 759,8			
0331	994 980,6		1 091 494,0	816 052,9	2 902 527,5			
0333	296 726,9		766 138,0	116 202,3	1 179 067,2			
0335	2 046 374,7		3 175 318,9	144 472,7	5 366 166,3			
0337	1 362 675,1		1 083 085,2	-	2 445 760,3			
0339	516 175,2		124 691,4	-	640 866,6			
0349	8 103 098,6		-	-	8 103 098,6			
0399	5 160 271,2		-	-	5 160 271,2			



**LIITETAULUKKOJA**

**T36 TIETOJA MAAKUNNITTAIN KAUDEN LOPUSSA**

	<i>Liikepankit</i>	<i>Osuuspankit</i>	<i>Säästöpankit</i>	<i>Kotimaiset pankit yhteensä</i>	<i>Kotimaiset muut luotto-laitokset</i>	<i>Ulkomaiset pankit</i>	<i>Ulkomaiset muut luotto-laitokset</i>
	<i>Velat yhteisölle ja julkisyhteisölle; 1000 eur</i>						
03	52 570 137,7	25 159 936,1	6 904 869,7	84 634 943,5	702 543,8	3 427 905,8	88 555,7
0301	25 778 066,0	1 311 595,2	2 260 923,6	29 350 584,8			
0303	472 018,8	440 762,6	317 023,0	1 229 804,4			
0305	2 508 329,8	3 124 188,9	899 347,7	6 531 866,4			
0307	1 230 618,2	1 712 641,8	281 505,5	3 224 765,5			
0309	762 917,7	1 069 440,1	214 596,3	2 046 954,1			
0311	2 806 074,4	2 283 969,8	637 762,7	5 727 806,9			
0313	1 396 141,2	928 854,6	206 640,8	2 531 636,6			
0315	1 190 882,5	877 483,5	67 361,3	2 135 727,3			
0317	422 786,2	777 848,6	332 102,5	1 532 737,3			
0319	771 889,7	1 127 567,2	43 070,7	1 942 527,6			
0321	1 213 220,8	1 739 463,2	241 951,5	3 194 635,5			
0323	686 648,5	1 266 063,0	35 781,6	1 988 493,1			
0325	422 096,5	517 315,4	36 432,7	975 844,6			
0327	1 387 659,6	1 587 809,8	100 055,6	3 075 525,0			
0329	863 096,6	1 673 837,6	300 761,0	2 837 695,2			
0331	829 556,4	909 826,6	727 121,4	2 466 504,4			
0333	274 639,0	587 917,4	75 966,8	938 523,2			
0335	1 574 881,1	2 195 756,5	126 465,0	3 897 102,6			
0337	1 024 038,9	919 490,2	-	1 943 529,1			
0339	557 528,3	108 104,1	-	665 632,4			
0349	2 103 993,6	-	-	2 103 993,6			
0399	4 293 053,9	-	-	4 293 053,9			

LIITETAULUKKOJA

T36 TIETOJA MAAKUNNITTAIN KAUDEN LOPUSSA

	Liikepankkü	Osuuspankkü	Säästöpankkü	Kotimaiset pankit yhteensä	Kotimaiset muut luotto-laitokset	Ulkomaiset pankit	Ulkomaiset muut luotto-laitokset
	<i>Saamiset yleisöltä ja julkisyhteisöiltä; 1000 eur</i>						
03	69 279 604,7	27 073 625,7	6 578 338,1	102 931 568,5	11 613 938,3	6 890 326,5	417 833,8
0301	32 216 306,4	1 652 419,1	2 270 378,2	36 139 103,7			
0303	553 519,4	558 567,7	263 820,5	1 375 907,6			
0305	3 294 180,5	3 380 606,6	858 271,3	7 533 058,4			
0307	1 577 141,2	1 710 410,3	268 948,9	3 556 500,4			
0309	1 302 556,0	1 232 501,0	190 701,8	2 725 758,8			
0311	3 634 356,2	2 544 922,1	569 965,8	6 749 244,1			
0313	1 851 440,4	1 004 023,7	193 477,5	3 048 941,6			
0315	1 348 019,0	879 785,9	114 795,4	2 342 600,3			
0317	541 288,0	873 217,5	238 836,2	1 653 341,7			
0319	983 880,1	1 147 429,9	47 771,8	2 179 081,8			
0321	1 710 737,0	1 816 595,2	204 913,8	3 732 246,0			
0323	689 255,4	1 078 176,2	38 727,6	1 806 159,2			
0325	562 549,2	481 345,7	44 925,9	1 088 820,8			
0327	1 879 395,9	1 762 840,7	98 114,1	3 740 350,7			
0329	1 290 239,4	1 640 761,1	271 709,8	3 202 710,3			
0331	1 233 840,3	914 843,4	644 192,0	2 792 875,7			
0333	374 353,9	668 477,5	115 332,9	1 158 164,3			
0335	2 722 057,9	2 730 275,6	143 454,6	5 595 788,1			
0337	1 580 445,4	892 658,7	-	2 473 104,1			
0339	605 363,0	103 767,8	-	709 130,8			
0349	2 530 018,1	-	-	2 530 018,1			
0399	6 798 662,0	-	-	6 798 662,0			

**LIITETAULUKKOJA**

**T37 KONTTORIT JA HENKILÖKUNTA maakunnittain kauden lopussa**

		<b>Konttori, lkm</b>	<b>Liikepankit</b>	<b>Osuuspankit</b>	<b>Säästöpankit</b>	<b>Kotimaiset pankit yhteensä</b>	<b>Kotimaiset muut luotto-laitokset</b>	<b>Ulkomaiset pankit</b>	<b>Ulkomaiset muut luotto-laitokset</b>
03	YHTEENSÄ	512	763	271	1 546	10	49	9	
0301	Uusimaa	144	33	64	241				
0303	Itä-Uusimaa	7	16	8	31				
0305	Varsinais-Suomi	36	92	40	168				
0307	Satakunta	20	50	12	82				
0309	Kanta-Häme	14	27	9	50				
0311	Pirkanmaa	44	65	30	139				
0313	Päijät-Häme	18	17	7	42				
0315	Kymenlaakso	17	18	3	38				
0317	Etelä-Karjala	9	21	13	43				
0319	Etelä-Savo	17	30	3	50				
0321	Pohjois-Savo	15	44	9	68				
0323	Pohjois-Karjala	13	33	1	47				
0325	Kainuu	8	13	1	22				
0327	Keski-Suomi	22	49	3	74				
0329	Etelä-Pohjanmaa	24	76	19	119				
0331	Pohjanmaa	16	56	41	113				
0333	Keski-Pohjanmaa	4	15	4	23				
0335	Pohjois-Pohjanmaa	28	67	4	99				
0337	Lappi	24	33	-	57				
0339	Ahvenanmaa	21	8	-	29				
0349	Maakuntiin kohdentamattomat	-	-	-	-				
0399	Sivukonttorit ulkomailla	11	-	-	11				

## LIITETAULUKKOJA

## T37 KONTTORIT JA HENKILÖKUNTA maakunnittain kauden lopussa

	Henkilökunta, lkm						
	Läikepankit	Osuuspankit	Säästöpankit	Kotimaiset pankit yhteensä	Kotimaiset muut luotto- laitokset	Ulkomaiset pankit	Ulkomaiset muut luotto- laitokset
03	14 111	7 327	1 918	23 356	1 012	723	91
0301	8 360	401	714	9 475			
0303	83	116	77	276			
0305	569	892	243	1 704			
0307	288	451	72	811			
0309	201	321	64	586			
0311	646	662	158	1 466			
0313	329	270	43	642			
0315	280	262	19	561			
0317	115	264	14	393			
0319	188	325	82	595			
0321	266	506	64	836			
0323	147	324	8	479			
0325	99	126	7	232			
0327	293	443	15	751			
0329	241	512	88	841			
0331	204	296	194	694			
0333	68	182	29	279			
0335	398	679	27	1 104			
0337	272	255	-	527			
0339	207	40	-	247			
0349	-	-	-	-			
0399	857	-	-	857			

**LIITETAULUKKOJA**

**T40 TOIMIPAIKKATYYPIÄ kauden aikana ja lopussa**

	<i>Kauden loppu; lkm</i>	<i>Liikepankit</i>	<i>Osuuspankit</i>	<i>Säästöpankit</i>	<i>Kotimaiset pankit yhteensä</i>	<i>Kotimaiset muut luotto-laitokset</i>	<i>Ulkomaiset pankit</i>	<i>Ulkomaiset muut luotto-laitokset</i>
01 TOIMIPAIKAT YHTEENSÄ	603	830	297	1 730	19	49	9	
0101 Pääkontorit (ml. ulkomaiset luottolaitokset Suomessa)	12	280	40	332	10	12	9	
0102 Sivukontorit (ml. kotimaiset pankit ulkomailla)	500	483	231	1 214	-	37	-	
0103 Muut kotimaiset toimipaikat	91	67	26	184	9	-	-	
02 Toimipaikat ulkomailla yhteensä	23	-	-	23	4	-	-	
0201 Sivukontorit ulkomailla	11	-	-	11	-	-	-	
0202 Ulkomaiset tytäryritykset/tytäryritykset	8	-	-	8	4	-	-	
0203 Ulkomaiset edustustot	4	-	-	4	-	-	-	

**T41 HENKILÖKUNTA kauden lopussa (A)**

	<i>Henkilökunta yhteensä; lkm</i>						
01 YHTEENSÄ	14 111	7 327	1 918	23 356	1 012	723	91
0101 Ylemmät toimihenkilöt	3 009	1 483	489	4 981	160	164	26
010101 Miehet	1 676	782	288	2 746	102	104	22
010102 Naiset	1 333	701	201	2 235	58	60	4
0102 Muut toimihenkilöt	11 019	5 460	1 358	17 837	852	559	65
010201 Miehet	1 527	279	113	1 919	217	226	24
010202 Naiset	9 492	5 181	1 245	15 918	635	333	41
0103 Työntekijät	83	384	71	538	-	-	-

**T42 HENKILÖKUNTA keskimäärin kauden aikana (B); kotimaiset ja ulkomaiset toimipaikat**

	<i>Henkilökunta yhteensä; lkm</i>						
01 YHTEENSÄ	14 242	7 390	1 928	23 560	977	701	92
0101 Vakinaiset kokoaikaiset	12 343	6 464	1 510	20 317	792	650	82
0102 Vakinaiset osa-aikaiset	1 105	261	269	1 635	75	12	3
0103 Määräaikaiset ja tilapäiset	571	514	95	1 180	106	14	7
0104 Kausiapulaiset	223	152	54	429	4	25	-
02 YHTEENSÄ	14 242	7 390	1 928	23 560	977	701	92
0201 Miehet	3 237	1 132	392	4 761	312	300	49
0202 Naiset	11 005	6 258	1 536	18 799	665	401	43

**LIITETAULUKKOJA**

**T43 TYÖTUNNIT kauden aikana**

	<i>Kauden aikana 1000 tuntia</i>	<b>Liikepankit</b>	<b>Osuuspankit</b>	<b>Säästöpankit</b>	<b>Kotimaiset pankit yhteensä</b>	<b>Kotimaiset muut luotto-laitokset</b>	<b>Ulkomaiset pankit</b>	<b>Ulkomaiset muut luotto-laitokset</b>
01	YHTEENSÄ	23 067	11 119	3 035	37 222	1 601	1 284	155
0101	Toimihenkilöt	22 922	10 832	2 981	36 735	1 601	1 284	155
0102	Työntekijät	145	287	54	487	-	-	-

**T45 HENKILÖKUNNAN PALKAT kauden aikana**

	<i>Palkat yhteensä; 1000 eur</i>	<i>Työsuhdeoptiot; 1000 eur</i>						
01	YHTEENSÄ	525 007,4	222 386,9	64 435,3	811 829,5	36 839,5	49 323,7	4 224,8
0101	Toimihenkilöt	522 753,9	218 821,5	63 814,0	805 389,4	36 839,5	49 323,7	4 224,8
0102	Työntekijät	2 253,5	3 565,4	621,3	6 440,2	-	-	-
20	Muut palkat ja palkkiot yhteensä	26 339,0	29 954,2	7 674,8	63 968,0	1 967,6	463,9	328,0
01	YHTEENSÄ	184,3	-	-	184,3	-	74,7	-
0101	Toimihenkilöt	184,3	-	-	184,3	-	74,7	-
0102	Työntekijät	-	-	-	-	-	-	-
20	Muut palkat ja palkkiot yhteensä	-	-	-	-	-	-	-

**LIIHETAULUKKOJA**

**T60 RAHOITUSVARAT JA RAHOITUSVELAT; kirjanpitoarvo ja käypä arvo**

	<i>Kirjanpitoarvo; 1000 eur</i>	<i>Käypä arvo; 1000 eur</i>	<b>Liikepankit</b>	<b>Osuuspankit</b>	<b>Säästöpankit</b>	<b>Kotimaiset pankit yhteensä</b>	<b>Kotimaiset muut luotto-laitokset</b>	<b>Ulkomaiset pankit</b>	<b>Ulkomaiset muut luotto-laitokset</b>
05	RAHOITUSVARAT	160 715 876,4	31 394 842,6	8 249 321,7	200 360 040,7	8 277 533,9	10 552 879,4	230 574,2	
0505	Käteiset varat	3 575 900,5	145 515,1	309 494,0	4 030 909,6	7 078,1	152 697,7	-	
0510	Saamiset luottolaitoksilta	50 401 663,2	1 930 458,3	787 027,3	53 119 148,8	161 470,2	2 333 589,4	8 845,6	
0515	Saamiset yleisöltä ja julkisyhteisöiltä	69 277 811,9	27 073 642,9	6 578 338,1	102 929 792,9	7 566 290,7	6 671 902,1	221 727,8	
0520	Saamistodistukset	5 481 575,3	931 604,7	431 900,5	6 845 080,5	456 246,0	1 204 986,1	-	
0525	Osakkeet ja osuudet	669 511,6	1 301 777,2	113 250,3	2 084 539,1	31 746,9	71 489,4	0,8	
0530	Osakkeet ja osuudet omistusyhteisyyksissä	141 506,8	2 567,1	2 045,5	146 119,4	3 160,1	-	-	
0535	Osakkeet ja osuudet samaan konserniin kuuluvissa yrityksissä	2 317 513,5	6 537,1	23 259,1	2 347 309,7	6 221,8	8 151,7	-	
0540	Johdannaissopimukset	28 850 393,6	2 740,2	4 006,9	28 857 140,7	45 320,1	110 063,0	-	
10	Rahoitusvelat	149 583 529,5	28 410 272,1	8 342 776,2	186 336 577,8	12 984 703,9	10 207 143,7	347 254,7	
1005	Velat luottolaitoksille	26 921 069,1	2 625 929,8	923 628,9	30 470 627,8	5 028 010,9	3 967 742,9	318 095,0	
1010	Velat yleisölle ja julkisyhteisöille	52 570 136,6	25 159 935,5	6 904 869,8	84 634 941,9	702 468,8	3 425 728,9	16 662,7	
1015	Yhteiseen liikkeeseen lasketut velkakirjat	37 755 984,7	279 024,8	291 656,5	38 326 666,0	6 914 843,5	2 761 807,5	-	
1020	Johdannaissopimukset ja muut kaupankäyntitarkoituksessa pidettävät velat	28 780 649,3	1 304,8	-	28 781 954,1	75 999,4	51 864,4	-	
1025	Velat, joilla on huonompi etuoikeus kuin muilla veloilla	3 555 689,8	344 077,2	222 621,0	4 122 388,0	263 381,3	-	12 497,0	
05	RAHOITUSVARAT	160 710 799,7	31 632 773,6	2 769 800,2	195 113 373,5	7 876 310,4	10 584 003,5	230 574,2	
0505	Käteiset varat	3 575 900,5	144 865,6	15 365,2	3 736 131,3	7 078,0	152 697,7	-	
0510	Saamiset luottolaitoksilta	50 391 683,3	1 915 672,1	288 306,7	52 595 662,1	161 470,2	2 338 681,1	8 845,6	
0515	Saamiset yleisöltä ja julkisyhteisöiltä	69 288 236,6	27 329 579,2	2 218 432,8	98 836 248,6	7 156 668,3	6 697 787,5	221 727,8	
0520	Saamistodistukset	5 481 202,3	933 793,1	193 854,0	6 608 849,4	456 254,0	1 205 133,1	-	
0525	Osakkeet ja osuudet	669 402,6	1 297 019,2	53 767,0	2 020 188,8	46 325,9	71 489,4	0,8	
0530	Osakkeet ja osuudet omistusyhteisyyksissä	141 506,8	2 567,1	52,8	144 126,7	3 160,1	-	-	
0535	Osakkeet ja osuudet samaan konserniin kuuluvissa yrityksissä	2 312 235,0	6 537,1	21,7	2 318 793,8	33,8	8 151,7	-	
0540	Johdannaissopimukset	28 850 632,6	2 740,2	-	28 853 372,8	45 320,1	110 063,0	-	
10	Rahoitusvelat	149 367 557,3	28 335 517,6	8 210 109,3	185 913 184,2	12 558 771,2	10 232 391,5	347 254,7	
1005	Velat luottolaitoksille	26 914 355,2	2 625 883,1	923 494,8	30 463 733,1	4 833 385,9	3 993 654,2	318 095,0	
1010	Velat yleisölle ja julkisyhteisöille	52 566 133,4	25 080 419,1	6 773 137,0	84 219 689,5	646 728,8	3 426 599,3	16 662,7	
1015	Yhteiseen liikkeeseen lasketut velkakirjat	37 710 666,2	278 882,7	291 656,5	38 281 205,4	6 782 064,0	2 760 273,6	-	
1020	Johdannaissopimukset ja muut kaupankäyntitarkoituksessa pidettävät velat	28 780 649,3	1 304,8	-	28 781 954,1	34 973,8	51 864,4	-	
1025	Velat, joilla on huonompi etuoikeus kuin muilla veloilla	3 595 753,2	349 027,9	221 821,0	4 166 602,1	261 618,7	-	12 497,0	

## Årsbokslut 2005;

- 01 Resultaträkningar 01.01.-31.12.2005, 1000 eur
- 01 A Resultaträkningens bilageuppgifter
  
- 02 Balansräkningar 31.12.2005, 1000 eur
- 02 B Balansräkningens bilageuppgifter
  
- T Bilagetabeller till årsbokslut

### Kreditinstitut

#### Inhemska banker \*)

Affärsbanker  
Andelsbanker  
Sparbanker

#### Inhemska övriga kreditinstitut \*)

(finansbolag, hypoteksbanker,  
kreditaktiebolag osv..)

#### Utländska banker

(utländska kreditinstituts filialer, som idkar depositions-  
verksamhet i Finland)

#### Utländska övriga kreditinstitut

(utländska kreditinstituts filialer, som idkar annan verksamhet  
än depositionsbankverksamhet i Finland)

Förfrågningar: Saara Roine; 09-1734 3325; saara.roine@stat.fi  
Marja Keltanen; (resultat- och balansräkningar och bilageuppgifter);  
09-1734 3328; marja.keltanen@stat.fi  
Rita Sorsa: (T-tabeller); 09-1734 3326; rita.sorsa@stat.fi

---

\*) inkl. filialer utomlands



	1000 €	Andels- banker	Spar- banker	Inhemska banker tillsammans	Inhemska övriga kredit- institut	Utländska banker	Utländska övriga kredit- institut
	C3	C3	C3	C3	C3	C3	C3
01	4 502 041,8	1 042 209,1	293 786,9	5 838 037,8	425 899,0	326 354,8	20 080,7
03	13 625,1			13 625,1	57 728,9		55 851,2
05	2 785 522,5	345 016,3	102 151,0	3 232 689,8	283 943,1	243 574,5	27 323,6
07	<b>1 730 144,4</b>	<b>697 192,8</b>	<b>191 635,9</b>	<b>2 618 973,1</b>	<b>199 684,8</b>	<b>82 780,3</b>	<b>48 608,3</b>
09	86 446,0	30 513,4	6 676,1	123 635,5	3 374,8	12 323,1	
11	746 742,8	261 347,8	63 290,9	1 071 381,5	170 907,1	69 040,2	12 519,2
13	241 592,3	42 153,5	9 832,1	293 577,9	100 962,1	7 647,7	3 654,0
15	158 879,4	21 711,3	2 796,3	183 387,0	1 499,5	10 462,1	492,0
17	38 221,2	53 787,9	7 217,9	99 227,0	1 354,1		
19	1 423,2			1 423,2	-629,7		
21	7 633,1	27 288,4	4 778,8	39 700,3	2 579,4		
23	366 047,5	20 504,4	19 240,6	405 792,5	22 374,8	11 652,6	3 812,4
25	1 138 653,9	509 470,5	140 584,6	1 788 709,0	113 689,4	101 989,1	12 140,8
29	70 711,2	32 686,5	8 169,1	111 566,8	10 350,6	2 462,3	34 737,8
31	187 597,5	87 595,7	29 572,0	304 765,2	19 902,6	14 668,6	2 178,0
33	34 743,2	4 986,7	9 057,4	48 787,3	12 605,9	8 575,4	-3 675,4
35	-1 129,4	-23,3	-0,2	-1 152,9			
39	<b>1 463 368,9</b>	<b>435 476,4</b>	<b>98 421,5</b>	<b>1 997 266,8</b>	<b>143 634,2</b>	<b>50 915,2</b>	<b>16 396,7</b>
43	8 883,8	-130 260,4	-31 328,9	-152 705,5	-2 482,5	-32 798,0	-2 350,0
45	-171 369,0	68 923,2	17 861,4	-84 584,4	35 842,7	10 352,6	2 130,6
47	<b>1 643 621,7</b>	<b>236 292,8</b>	<b>49 231,2</b>	<b>1 929 145,7</b>	<b>105 309,0</b>	<b>7 764,6</b>	<b>11 916,1</b>
53							
55	<b>1 643 621,7</b>	<b>236 292,8</b>	<b>49 231,2</b>	<b>1 929 145,7</b>	<b>105 309,0</b>	<b>7 764,6</b>	<b>11 916,1</b>

1000 €		Affärs- banker	Andels- banker	Spar- banker	Inhemskas banker tillsammans	Inhemskas övriga kredit- institut	Utländska banker	Utländska övriga kredit- institut
		C3	C3	C3	C3	C3	C3	C3
<b>A11 RÄNTEINTÄKTER</b>								
01	J	4 502 041,8	1 042 209,1	293 786,9	5 838 037,8	425 899,0	326 354,8	20 080,7
0105	E	196 194,4	8 006,9	24 968,5	229 169,8	20 849,3	29 035,0	
010505	J	76 339,6	7 350,0	7 778,4	91 468,0	2 062,6	190,3	
010550	F	119 854,8	656,9	17 190,1	137 701,8	18 786,7	28 844,7	
0110	B	1 314 080,5	62 926,5	18 824,3	1 395 831,3	5 521,5	77 239,4	14 987,1
011005	G	42 208,0		3 592,3	45 800,3	134,7	3 122,8	1 929,0
011010	D	1 271 872,5	62 926,5	15 232,0	1 350 031,0	5 386,8	74 116,6	13 058,1
01101005	I	753 572,8	62 870,6	15 000,9	831 444,3	3 336,8	4 152,9	12 476,1
01101050	E	518 299,7	55,9	231,1	518 586,7	2 050,0	69 963,7	582,0
0115	G	2 169 099,4	933 384,2	234 546,1	3 337 029,7	425 034,4	207 455,5	4 997,0
0120	D	69 165,3	36 334,1	12 430,5	117 929,9	12 188,7	5 072,5	
012005	I	4 324,3	99,5	195,0	4 618,8	5 768,7	1 005,9	
012050	E	64 841,0	36 234,6	12 235,5	113 311,1	6 420,0	4 066,6	
0125	I	731 312,9	1 061,6	2 305,3	734 679,8	-42 246,5	3 276,7	
012505	D	279 636,1		2 305,3	281 941,4	-42 241,7		
012550	J	451 676,8	1 061,6		452 738,4	-4,8	3 276,7	
0150	A	22 189,3	495,8	712,2	23 397,3	4 551,6	4 275,7	96,6
015005	F	1 234,2	225,4	112,3	1 571,9			
015050	B	20 955,1	270,4	599,9	21 825,4	4 551,6	4 275,7	96,6
<b>A12 LEASINGNETTO</b>								
03	A	13 625,1			13 625,1	57 728,9		55 851,2
0305	F	102 728,9			102 728,9	358 825,0		99 501,8
0310	C	-85 874,8			-85 874,8	-312 399,3		-44 343,7
0315	H					25,6		41,7
0320	E	-1 270,6			-1 270,6	4 730,8		689,9
0325	J	392,4			392,4	2 653,6		72,0
0350	B	32,3			32,3	4 417,1		440,3
0390	J	-2 383,1			-2 383,1	-523,9		-550,8

0315 H Avskrivningar utöver plan och kreditförluster (-)  
0320 E Överlåtelsevinster och -förluster på leasingtillgångar (+/-)

**BILAGEUPPGIFTER: 01 RESULTATRÄKNING**

Tidspunkt: 01.01.- 31.12.2005

	1000 €	Andels- banker	Spar- banker	Inhemskas banker tillsammans	Inhemskas övriga kredit- institut	Utländska banker	Utländska övriga kredit- institut
	C3	C3	C3	C3	C3	C3	C3
<b>A13 RÄNTEKOSTNADER</b>							
05 B Räntekostnader (A13, T35)	2 785 522,5	345 016,3	102 151,0	3 232 689,8	283 943,1	243 574,5	27 323,6
0505 G Från skulder till kreditinstitut	799 122,7	76 096,1	15 798,5	891 017,3	129 549,6	109 759,3	11 370,0
050505 B Centralbanker	72 518,7			72 518,7		17 279,5	
050510 I Kreditinstitut	726 604,0	76 096,1	15 798,5	818 498,6	129 549,6	92 479,8	11 370,0
05051005 D Depositioner	658 030,3	73,3	13 688,6	671 792,2	3 792,2	3 243,8	
05051050 J Övriga skulder	68 573,7	76 022,8	2 109,9	146 706,4	125 757,4	89 236,0	11 370,0
0510 D Från skulder till allmänheten och offentliga samfund	610 614,7	248 981,1	79 741,1	939 336,9	14 269,3	49 216,0	1 989,0
051005 I Depositioner	529 932,9	230 693,8	76 718,1	837 344,8	1,0	24 499,9	
051050 E Övriga skulder	80 681,8	18 287,3	3 023,0	101 992,1	14 268,3	24 716,1	1 989,0
0515 I Från skuldebrev emitterade till allmänheten	959 997,0	8 756,3	8 080,4	976 833,7	218 789,2	78 312,6	
051505 D Masskuldebrevslån	196 926,3	6 220,4	3 450,3	206 597,0	208 193,2	1 585,9	
051550 J Övriga skuldebrev	763 070,7	2 535,9	4 630,1	770 236,7	10 596,0	76 726,7	0,0
0520 F Från derivatkontrakt och övriga skulder som innehas för handel	248 500,2		-8 600,4	239 899,8	-88 941,5	3 309,4	
052005 A Innehas för säkring	-25 220,3		-8 549,3	-33 769,6	-89 197,9		
052050 G Innehas för handel	273 720,5		-51,1	273 669,4	256,4	3 309,4	
0525 A Eftersjällda skulder	160 032,2	11 002,2	6 884,1	177 918,5	8 462,4	182,0	7 704,3
052505 F Kapitallån	19 298,5	3 582,0	8,0	22 888,5	820,9		
052550 B Övriga skulder	140 733,7	7 420,2	6 876,1	155 030,0	7 641,5	182,0	7 704,3
0550 C Övriga räntekostnader	7 255,7	180,6	247,3	7 683,6	1 814,1	2 795,2	6 260,3
<b>A14 INTÄKTER FRÅN INVESTERINGAR I FORM AV EGET KAPITAL</b>							
09 C Intäkter från investeringar i form av eget kapital (A14)	86 446,0	30 513,4	6 676,1	123 635,5	3 374,8	12 323,1	
0905 H I företag inom samma koncern	62 701,5	2 811,2	194,9	65 707,6	1 500,0	4 265,2	
090505 C Kreditinstitut	2 600,0			2 600,0			
090550 I Övriga	60 101,5	2 811,2	194,9	63 107,6	1 500,0	4 265,2	
0910 E I ägarintressetföretag	12 146,1	72,5	1 101,1	13 319,7	815,4		
091005 J Kreditinstitut							
091050 F Övriga	12 146,1	72,5	1 101,1	13 319,7	815,4		
0950 D I övriga företag	11 598,4	27 629,7	5 380,1	44 608,2	1 059,4	8 057,9	
095005 I Finansiella tillgångar till verkligt värde över resultaträkningen	6 394,3	26 650,8		33 045,1	0,9	7 956,3	
095010 F Finansiella tillgångar som kan säljas	5 204,1	978,9	5 380,1	11 563,1	1 058,5	101,6	

1000 €		Affärs- banker		Andels- banker		Spar- banker		Inhemska banker tillsammans		Inhemska övriga kredit- institut		Utländska banker		Utländska övriga kredit- institut	
		C3	C3	C3	C3	C3	C3	C3	C3	C3	C3	C3	C3	C3	C3
<b>A16</b>	<b>PROVISIONSINTÄKTER</b>														
11	E Provisionsintäkter (A16, T35)	746 742,8	261 347,8	63 290,9	1 071 381,5	170 907,1	69 040,2	12 519,2							
1105	J Utlåning	168 776,7	49 910,8	13 219,5	231 907,0	57 384,9	12 979,9	10 313,0							
1110	G Inlåning	24 443,4	7 111,8	700,1	32 255,3		676,8								
1115	B Betalningsförmedling	204 191,5	99 748,2	23 296,1	327 235,8	113 442,6	6 036,1								
111505	G Betalningstjänst	161 495,8	89 939,4	15 172,8	266 608,0	8 430,2	619,9								
111550	C Övriga	42 695,7	9 808,8	8 123,3	60 627,8	105 012,4	5 416,2								
1120	I Fonder	40 657,7	357,3	7 332,4	48 347,4		1 049,3								
1125	D Kapitalförvaltning	61 727,6	7 068,4	2 689,2	71 485,2		8 313,3								
1130	A Värdepappersförmedling	86 730,0	28 901,5	3 163,0	118 794,5		21 573,5								
1135	F Värdepappersmissioner	20 215,9	436,7	110,3	20 762,9		1 410,9								
1145	A Försäkringsverksamhet	25 344,9	58 950,4	4 980,0	89 275,3										
114505	F Livs- och pensionsförsäkringsverksamhet	24 878,3	17 221,9	1 898,5	43 998,7										
114510	C Skadesförsäkringsverksamhet	257,3	419,4	38,8	715,5										
114550	B Övrig försäkringsverksamhet	209,3	41 309,1	3 042,7	44 561,1										
1160	H Provisioner på garantier	42 823,8	5 222,6	1 562,1	49 608,5										
1190	D Övriga provisionsintäkter	71 831,3	3 640,1	6 238,2	81 709,6	79,6	7 337,4	2 206,2							
<b>A17</b>	<b>PROVISIONSKOSTNADER</b>														
13	F Provisionskostnader (A17)	241 592,3	42 153,5	9 832,1	293 577,9	100 962,1	7 647,7	3 654,0							
1305	A Expeditionsavgifter	3 160,5	34 594,2	34,2	37 788,9	2 186,7	1 399,9								
1350	G Övriga provisioner	238 431,8	7 559,3	9 797,9	255 789,0	98 775,4	6 247,8	3 654,0							
<b>A18</b>	<b>NETTOINTÄKTER AV VÄRDEPAPPERSHANDEL OCH VALUTAVERKSAMHET</b>														
15	H Nettointäkter av finansiella transaktioner (A18)	158 879,4	21 711,3	2 796,3	183 387,0	1 499,5	10 462,1	492,0							
1505	C Nettointäkter av värdepappershandel	927,6	20 486,8	1 383,1	22 797,5	807,6	-522,1								
150505	G Realiserad	18 968,9	7 382,3	223,9	26 575,1	22,5	26 170,0								
15050505	B Fordringsbevis	-33 315,3	432,3	212,8	-32 670,2	22,5	833,5								
15050510	I Aktier och andelar	38 447,1	6 950,0	19,4	45 416,5		9 328,7								
15050550	H Övriga	13 837,1		-8,3	13 828,8		16 007,8								
150510	D Förändringar av verkligt värde	-18 041,3	13 104,5	1 159,2	-3 777,6	785,1	-26 692,1								
15051005	I Fordringsbevis	-17 218,7	4 972,1	1 126,2	-11 120,4		-285,3								
15051010	F Aktier och andelar	-25 067,5	8 132,4	33,0	-16 902,1	785,1	2 418,7								
15051050	E Övriga	24 244,9			24 244,9		-28 825,5								
150515	I Ineffektiv del av kassaflödessäkkring														
1510	J Nettointäkter av valuta	157 951,8	1 224,5	1 413,2	160 589,5	691,9	10 984,2	492,0							

**BILAGEUPPGIFTER: 01 RESULTATRÄKNING**

Tidspunkt: 01.01.- 31.12.2005

	1000 €	Affärs- banker	Andels- banker	Spar- banker	Inhemska banker tillsammans	Inhemska övriga kredit- institut	Utländska banker	Utländska övriga kredit- institut
	C3	C3	C3	C3	C3	C3	C3	C3
<b>A19 NETTOINTÄKTER AV FINANSIELLA TILLGÅNGAR SOM KAN SÄLJAS</b>								
17 H	38 221,2		53 787,9	7 217,9	99 227,0	1 354,1		
1705 C	51 751,4		53 787,9	7 217,9	112 757,2	1 354,1		
170505 H	7 747,6		7 639,6	3 536,3	18 923,5	434,3		
17050505 C	7 650,7		296,5	-388,9	7 558,3	434,3		
17050510 J	-33,3		-3,0	-25,1	-61,4			
17050515 E	130,2		7 346,1	3 950,3	11 426,6			
170510 E	44 003,8		46 148,3	3 681,6	93 833,7	919,8		
17051005 J	43 700,7		46 234,2	3 685,0	93 619,9	919,8		
17051010 G	-6 703,2		-85,9	-3,4	-6 792,5			
17051015 I	7 006,3				7 006,3			
1710 J	-13 530,2				-13 530,2			
171005 E	-13 530,2				-13 530,2			
171010 B								
<b>A20 NETTORESULTAT AV SÄKRINGSREDOVISNING</b>								
19 B	1 423,2				1 423,2	-629,7		
1905 F	-59 748,1				-59 748,1	-20 512,8		
1950 B	61 171,3				61 171,3	19 883,1		
<b>A21 NETTOINTÄKTER AV INVESTERINGSFASTIGHETER</b>								
21 B	7 633,1		27 288,4	4 778,8	39 700,3	2 579,4		
2105 G	10 437,9		55 181,8	11 323,5	76 943,2	2 629,5		
2110 D	9 632,6		12 871,9	944,0	23 448,5	981,0		
2115 I								
2120 F	63,9		1 665,1	601,8	2 330,8			
2125 A			-2 221,1	-715,3	-2 936,4			
2130 H	14 403,1		-4 399,3	-769,6	9 234,2	-250,0		
2135 C			-0,7	-0,2	-0,9	-50,8		
2140 J	-21 306,0		-1 998,3	-48,7	-23 353,0	-184,3		
2150 C	-5 598,4		-33 811,0	-6 556,7	-45 966,1	-546,0		



1000 €

	Affärs- banker	Andels- banker	Spar- banker	Inhemska banker tillsammans	Inhemska övriga kredit- institut	Utländska banker	Utländska övriga kredit- institut
	C3	C3	C3	C3	C3	C3	C3
<b>A26 AVSKRIVNINGAR OCH NEDSKRIVNINGAR AV MATERIELLA OCH IMMATERIELLA TILLGÅNGAR</b>							
29 G Av- och nedskrivningar av materiella och immateriella tillgångar (A26)	70 711,2	32 686,5	8 169,1	111 566,8	10 350,6	2 462,3	34 737,8
2905 B Avskrivningar enligt plan	73 020,7	31 923,7	8 123,3	113 067,7	10 350,6	2 430,7	34 737,8
290505 G Byggnader	239,2	9 336,2	1 913,5	11 488,9	60,1		
290510 D Maskiner och inventarier	31 894,8	21 784,9	3 500,6	57 180,3	3 901,3	1 841,6	1 463,5
290550 C Immateriella tillgångar utan goodwill	36 987,4	738,6	1 675,7	39 401,7	6 192,5	338,1	37,3
290590 A Övriga avskrivningar enligt plan	3 899,3	64,0	1 033,5	4 996,8	196,7	251,0	33 237,0
2910 I Nedskrivningar	-2 309,5	762,8	45,8	-1 509,9		31,6	
291005 D Fastigheter och aktier och andelar i fastighetssammanslutningar	-2 310,2	762,8	45,8	-1 501,6			
291050 J Övriga nedskrivningar	0,7			0,7			
<b>A27 ÖVRIGA RÖRELSEKOSTNADER</b>							
31 E Övriga rörelsekostnader (A27)	187 597,5	87 595,7	29 572,0	304 765,2	19 902,6	14 668,6	2 178,0
3105 J Hyror	102 468,5	10 061,5	8 432,2	120 962,2	6 197,6	9 849,2	144,0
310505 E Hyror för fastigheter	98 181,1	7 334,4	3 682,0	109 197,5	3 545,9	8 276,8	131,0
310510 B Hyror för maskiner, utrustning och fordon	4 287,4	2 727,1	4 750,2	11 764,7	2 651,7	1 572,4	13,0
3110 G Fastigheter och fastighetssammanslutningar	6 766,3	37 506,1	9 187,3	53 459,7	992,9		
3115 B Övertälsförbruker på fastigheter och aktier och andelar i fastighetssamman	3 454,6	267,6	11,0	3 733,2			
3120 I Fusionsförbruker		1,2		1,2			
3150 F Övriga rörelsekostnader	74 908,1	39 759,3	11 941,5	126 608,9	12 591,5	4 819,4	2 034,0
315005 A Garantiavgifter till säkerhetsfonder	53,7	419,9		473,6	0,4		
315010 H Övriga försäkrings- och säkerhetskostnader	8 658,5	14 658,4	5 585,4	28 902,3	941,3	251,7	2 006,0
31501005 C Försäkringspremier (egendom o.d.)	3 940,9	9 748,3	288,6	13 977,8	464,5	222,4	
31501050 I Övriga	4 717,6	4 910,1	5 296,8	14 924,5	476,8	29,3	2 006,0
315015 C Tillsyns-, inspektions- och medlemsavgifter	13 827,7	19 981,5	3 255,4	37 064,6	2 067,7	824,2	2,0
31501505 H Medlemsavgifter	5 077,4	15 529,0	1 717,1	22 323,5	617,2	296,1	2,0
31501550 D Övriga	8 750,3	4 452,5	1 538,3	14 741,1	1 450,5	528,1	
315050 G Övriga	52 368,2	4 699,5	3 100,7	60 168,4	9 582,1	3 743,5	26,0
<b>A30 NEVSKRIVNINGAR AV ÖVRIGA FINANSIELLA TILLGÅNGAR</b>							
35 C Nedskrivningar av finansiella tillgångar (A30)	-1 129,4	-23,3	-0,2	-1 152,9			
3505 H Aktier och andelar i företag inom samma koncern	-569,0			-569,0			
3510 E Aktier och andelar i intresseföretag	-707,4	2,9		-704,5			
3515 J Investeringar som hålles till förfall			-0,2	-0,2			
3550 D Övriga	147,0	-26,2		120,8			

	1000 €	Andels- banker	Spar- banker	Inhemska banker tillsammans	Inhemska övriga kredit- institut	Utländska banker	Utländska övriga kredit- institut
	C3	C3	C3	C3	C3	C3	C3
01	3 575 900,4	145 513,6	309 493,7	4 030 907,7	7 419,4	154 315,8	634,2
02	7 576 974,7	173 619,8	874 743,0	8 625 337,5	850 044,1	1 305 171,9	
03	50 401 662,7	1 930 457,7	787 026,8	53 119 147,2	278 307,0	2 430 769,3	250 736,3
0330	39 841 858,7	1 458 727,9	664 498,0	41 965 084,6	225 420,5	2 176 498,7	222 664,5
05	69 279 604,7	27 073 625,7	6 578 338,1	102 931 568,5	11 613 938,3	6 890 326,5	417 833,8
07	419 201,1			419 201,1	1 046 815,8		492 438,6
09	2 805 125,8	931 604,7	398 207,3	4 134 937,8	457 183,0	125 794,9	
11	669 511,5	1 301 777,1	113 250,4	2 084 539,0	7 873,2	74 872,6	40,2
12	141 507,0	2 567,1	2 045,5	146 119,6	5 271,1		
13	2 317 513,1	6 537,1	23 259,1	2 347 309,3	21 748,4	8 151,7	
15	28 850 394,0	2 740,2	4 006,9	28 857 141,1	45 320,1	109 967,6	
17	106 365,2	1 529,6	4 311,4	112 206,2	21 112,5	753,5	39,7
19	226 866,4	931 155,3	194 219,8	1 352 241,5	76 395,2	5 599,4	692,1
21							
23	2 299 416,1	53 633,6	55 163,6	2 408 213,3	17 556,4	135 350,3	177 606,4
25	829 927,9	114 226,5	54 458,9	998 613,3	177 895,1	78 603,2	11 148,3
27	799 052,6	3 173,8		802 226,4	6 427,6	362,3	88,0
39	<b>170 299 023,2</b>	<b>32 672 161,8</b>	<b>9 398 524,5</b>	<b>212 369 709,5</b>	<b>14 633 307,2</b>	<b>11 320 039,0</b>	<b>1 351 257,6</b>
41	154 911 008,1	28 820 473,4	8 580 925,3	192 312 406,8	13 616 527,3	11 086 724,3	1 321 125,3
43	26 921 069,2	2 625 929,8	923 629,0	30 470 628,0	5 221 575,7	4 327 621,8	816 316,9
44	52 570 137,7	25 159 936,1	6 904 869,7	84 634 943,5	702 543,8	3 427 905,8	88 555,7
46	37 755 984,5	279 024,8	291 656,5	38 326 665,8	6 914 844,3	2 761 807,5	
48	28 780 647,9	1 304,8	4 012,9	28 785 965,6	75 999,4	51 784,6	
50	4 172 167,6	130 253,3	183 049,9	4 485 470,8	165 966,8	420 098,2	390 189,3
52	1 133 068,8	236 993,6	46 885,7	1 416 948,1	259 574,8	54 102,6	13 028,9
56	3 555 689,7	344 077,2	222 621,0	4 122 387,9	268 565,8		13 034,5
57	22 242,7	42 953,8	4 200,6	69 397,1	7 456,7	43 403,8	
60	325 254,3	770 440,4	237 650,4	1 333 345,1	127 453,8	171 513,7	12 609,3
65	<b>15 062 760,8</b>	<b>3 081 248,0</b>	<b>579 948,8</b>	<b>18 723 957,6</b>	<b>889 326,1</b>	<b>61 801,0</b>	<b>17 523,0</b>
6505	2 979 686,0	803 794,4	100 770,8	3 884 251,2	333 940,5	25 251,2	
6515			2 000,0	2 000,0		60 918,3	
6520	1 207 984,0		12 213,3	1 220 197,3	78 954,2		
6525	326,0	4 529,2		4 855,2	6 929,0		
6530	571 487,9	553 525,4	117 984,9	1 242 998,2	165 904,5		689,0
6535	2 917 391,4	1 026 055,5	126 193,8	4 069 640,7	57 175,0		
6535	5 747 263,8	457 050,7	171 554,8	6 375 869,3	141 113,9	-32 133,1	4 917,9
6540	1 638 621,7	236 292,8	49 231,2	1 924 145,7	105 309,0	7 764,6	11 916,1
6545							
69	<b>170 299 023,2</b>	<b>32 672 161,8</b>	<b>9 398 524,5</b>	<b>212 369 709,5</b>	<b>14 633 307,2</b>	<b>11 320 039,0</b>	<b>1 351 257,6</b>
90	31 310 835,4	2 217 081,5	583 220,9	34 111 137,8	4 072 110,7	5 008 458,5	
9005	11 398 507,4	335 181,0	132 728,6	11 866 417,0	55 367,6	1 640 043,9	
9010	19 912 328,0	1 881 900,5	450 492,3	22 244 720,8	4 016 743,1	3 368 414,6	



	1000 €	Andels- banker	Spar- banker	Inhemskas banker tillsammans	Inhemskas övriga kredit- institut	Utländska banker	Utländska övriga kredit- institut
	C3	C3	C3	C3	C3	C3	C3
<b>B12 FORDRINGAR PÅ KREDITINSTITUT</b>							
03 B Fordringar på kreditinstitut (B12,T03)	50 401 662,7	1 930 457,7	787 026,8	53 119 147,2	278 307,0	2 430 769,3	250 736,3
0305 G På anfordran betalbara fordringar	10 559 804,0	471 729,8	122 528,8	11 154 062,6	52 886,5	254 270,6	28 071,8
030505 B Depositioner	218 145,2	471 729,8	122 528,8	812 403,8	50 261,7	238 627,9	28 071,8
03050505 G På depositionsbanker	218 145,2	471 729,8	122 528,8	812 403,8	50 261,7	154 707,7	28 071,8
03050510 D På övriga kreditinstitut	10 341 658,8			10 341 658,8	2 624,8	83 920,2	
030510 I Övriga fordringar	10 340 417,9			10 340 417,9	2 593,0	15 642,7	
03051005 D På depositionsbanker	1 240,9			1 240,9	31,8	14 024,2	
03051010 A På övriga kreditinstitut	39 841 858,7	1 458 727,9	664 498,0	41 965 084,6	225 420,5	1 618,5	222 664,5
0330 H Övriga	11 256,5			11 256,5		3 030,0	6 235,0
033005 C På centralbanker	39 830 602,2	1 458 727,9	664 498,0	41 953 828,1	225 420,5	2 173 468,7	216 429,5
033010 J På kreditinstitut	28 552 795,9	1 424 715,4	657 998,0	30 635 509,3	224 862,1	14 274,2	472,0
03301005 E Depositioner	28 552 795,9	1 424 715,4	657 997,1	30 635 508,4	70 389,7	10 154,1	
033010050 J På depositionsbanker	11 277 806,3	34 012,5	0,9	0,9	154 472,4	4 120,1	472,0
033010051 G På övriga kreditinstitut	5 724 158,5	34 012,5	6 500,0	11 318 318,8	558,4	2 159 194,5	215 957,5
03301010 B Övriga fordringar	5 553 647,8		6 500,0	5 764 671,0	558,4	1 639 489,5	
033010100 G På depositionsbanker					558,4	519 705,0	
033010101 D På övriga kreditinstitut							
<b>B13 LEASINGOBJEKT</b>							
07 C Leasingobjekt (B13)	419 201,1			419 201,1	1 046 815,8		492 438,6
0705 H Icke avskriven anskaffningsutgift	409 934,0			409 934,0	1 014 978,2		427 541,6
070505 C Maskiner och inventarier	347 852,6			347 852,6	826 007,9		411 164,0
070510 J Fast egendom och byggnader	59 334,6			59 334,6	183 663,4		16 377,6
070550 I Övrig icke avskriven anskaffningsutgift	2 746,8			2 746,8	5 306,9		
0710 E Förskottsbetalningar	9 267,1			9 267,1	31 837,6		64 897,0
<b>B14 DERIVATKONTRAKT</b>							
15 D Derivatkontrakt (B14)	28 850 394,0	2 740,2	4 006,9	28 857 141,1	45 320,1	109 967,6	
1505 I Innehav för handel	28 243 540,1	2 740,2		28 246 280,3	904,7	109 967,6	
150505 D Räntederivat	21 720 332,0	2 740,2		21 723 072,2	904,7	974,4	
150510 A Valutaderivat	5 164 571,5			5 164 571,5		21 582,1	
150515 F Aktiederivat	361 451,6			361 451,6		77 472,4	
150520 C Råvaruderivat	20 734,3			20 734,3			
150525 H Kreditderivat	240,9			240,9			
150550 J Övriga	976 209,8			976 209,8		9 938,7	

	1000 €	Andels- banker	Spar- banker	Inhemska banker tillsammans	Inhemska övriga kredit- institut	Utländska banker	Utländska övriga kredit- institut
	C3	C3	C3	C3	C3	C3	C3
<b>B14 DERIVATKONTRAKT</b>							
1510 F Säkrande derivatkontrakt	606 853,9		4 006,9	610 860,8	44 415,4		
151005 A Säkring av verkligt värde	605 736,2			605 736,2	44 415,4		
15100505 F Räntederivat	446 924,3			446 924,3			
15100510 C Valutaderivat	106 297,5			106 297,5	44 415,4		
15100515 H Aktiederivat	52 514,4			52 514,4			
15100520 E Råvaruderivat							
15100525 J Kreditderivat							
15100550 B Övriga							
151010 H Kassaflödessäkring	1 117,7		4 006,9	5 124,6			
15101005 C Räntederivat	1 117,7			1 117,7			
15101010 J Valutaderivat							
15101015 E Aktiederivat							
15101020 B Råvaruderivat							
15101025 G Kreditderivat							
15101050 I Övriga			4 006,9	4 006,9			
<b>B15 IMMATERIELLA TILLGÅNGAR</b>							
17 E Immateriella tillgångar (B15)	106 365,2	1 529,6	4 311,4	112 206,2	21 112,5	753,5	39,7
1705 J Goodwill	571,2			571,2	1 032,7		
1730 A Övriga immateriella tillgångar	105 794,0	1 529,6	4 311,4	111 635,0	20 079,8	753,5	39,7
173005 F ADB-utgifter	73 007,1	811,2	1 828,3	75 646,6	19 390,5	266,0	39,7
173010 A Utvecklingsutgifter ( exkl. ADB-utgifter)							
173050 A Övriga immateriella tillgångar	32 786,9	718,4	2 483,1	35 988,4	689,3	487,5	
<b>B16 MATERIELLA TILLGÅNGAR</b>							
19 F Materiella tillgångar (B16)	226 866,4	931 155,3	194 219,8	1 352 241,5	76 395,2	5 599,4	692,1
1905 A Investeringsfastigheter samt aktier och andelar i investeringsfastighetssamar	47 230,8	426 028,4	88 059,4	561 318,6	63 954,9		
190505 F Mark- och vattenområden	259,9	37 180,3	18 282,0	55 722,2	22 654,0		
190515 H Byggnader	107,3	37 959,9	9 864,1	47 931,3			
190530 G Aktier och andelar i fastighetssammanslutningar	46 863,6	350 888,2	59 913,3	457 665,1	41 300,9		
1910 B Övriga fastigheter samt aktier och andelar i fastighetssammanslutningar	63 699,8	448 253,5	96 003,7	607 957,0	5 516,3	148,2	
191005 G Mark- och vattenområden	5 975,7	35 505,0	15 304,9	56 785,6			
191015 I Byggnader	7 920,9	190 902,6	14 868,3	213 691,8	584,9		
191030 H Aktier och andelar i fastighetssammanslutningar	49 803,2	221 845,9	65 830,5	337 479,6	4 931,4	148,2	
1930 G Övriga materiella tillgångar	115 935,8	56 873,4	10 156,7	182 965,9	6 924,0	5 451,2	692,1
193005 B Maskiner och inventarier	93 899,1	44 123,2	7 885,5	145 907,8	6 830,8	5 438,6	538,1
193010 I Konsthörel och myntsamlningar	8 113,5	9 772,1	1 034,8	18 920,4	90,9	12,6	
193050 H Övriga	13 923,2	2 978,1	1 236,4	18 137,7	2,3		154,0

1000 €

	Affärs- banker	Andels- banker	Spar- banker	Inhemska banker tillsammans	Inhemska övriga kredit- institut	Utländska banker	Utländska övriga kredit- institut
	C3	C3	C3	C3	C3	C3	C3
<b>B17 ÖVRIGA TILLGÅNGAR</b>							
23 G Övriga tillgångar (B17)	2 299 416,1	53 633,6	55 163,6	2 408 213,3	17 556,4	135 350,3	177 606,4
2305 I Värdepappersförsäljningsfordringar	316 961,5	1 692,7	5,2	318 659,4		9 386,7	
2310 F Betalningsförmedlingsfordringar	133 268,4	1 071,6	43 238,8	177 578,8	0,4	63 550,5	
2315 A Garantifordringar	7 216,6	2 667,4	406,8	10 290,8	577,1		
2350 E Övriga	1 841 969,6	48 201,9	11 512,8	1 901 684,3	16 978,9	62 413,1	177 606,4
235005 J Marginalkonto hänförliga till derivatkontrakt	14 604,6			14 604,6		5 334,6	
235050 F Övriga	1 827 365,0	48 201,9	11 512,8	1 887 079,7	16 978,9	57 078,5	177 606,4
<b>B18 UPPLUPNA INTÄKTER OCH FÖRUTBETALDA KOSTNADER</b>							
25 H Upplupna intäkter och förutbetalda kostnader (B18)	829 927,9	114 226,5	54 458,9	998 613,3	177 895,1	78 603,2	11 148,3
2505 C Räntor	706 653,8	103 904,5	48 737,7	859 296,0	113 973,6	44 793,6	10 297,0
250505 H Upplupna räntor	701 530,1	103 476,3	48 703,3	853 709,7	113 973,6	44 756,8	10 297,0
25050505 C På utlåning	137 089,0	80 069,8	19 046,5	236 205,3	51 164,4	43 675,5	10 267,0
25050530 D Övriga upplupna räntor	564 441,1	23 406,5	29 656,8	617 504,4	62 809,2	1 081,3	30,0
250510 E Förutbetalda räntor	5 123,7	428,2	34,4	5 586,3		36,8	
2510 J Övriga upplupna intäkter	123 274,1	10 322,0	5 721,2	139 317,3	63 921,5	33 809,6	851,3
251005 E Övriga utbetalda kostnader	2 856,4	302,0	679,9	3 838,3	4 923,4	306,0	73,3
251050 F Övriga upplupna intäkter	120 417,7	10 020,0	5 041,3	135 479,0	58 998,1	33 503,6	778,0
<b>B30 SKULDER TILL KREDITINSTITUT</b>							
43 D Skulder till kreditinstitut och centralbanker (B30,T06)	26 921 069,2	2 625 929,8	923 629,0	30 470 628,0	5 221 575,7	4 327 621,8	816 316,9
4305 I Skulder till centralbanker	3 261 908,7			3 261 908,7		291 705,8	
4310 F Skulder till kreditinstitut	23 659 160,5	2 625 929,8	923 629,0	27 208 719,3	5 221 575,7	4 035 916,0	816 316,9
431005 A På anfordran betalbara skulder	2 468 587,2	33 276,8	143 560,5	2 645 424,5	547,0	340 272,6	96 259,0
43100505 F Depositioner	134 465,3	2 593,5	143 560,5	280 619,3		325 741,0	9,0
431005050 A Från depositionsbanker	81 739,4	2 593,5	130 325,0	214 657,9		49 827,3	9,0
431005053 B Från övriga kreditinstitut	52 725,9		13 235,5	65 961,4		275 913,7	0,0
43100530 G Övriga skulder	2 334 121,9	30 683,3		2 364 805,2	547,0	14 531,6	96 250,0
431005300 B Till depositionsbanker	2 326 945,3	30 683,3		2 357 628,6	547,0	3 244,6	562,0
431005303 C Till övriga kreditinstitut	7 176,6			7 176,6		11 287,0	95 688,0
431030 B Andra än på anfordran betalbara	21 190 573,3	2 592 653,0	780 068,5	24 563 294,8	5 221 028,7	3 695 643,4	720 057,9
43103005 G Depositioner	19 662 398,5	3 000,0	648 576,4	20 313 974,9	473 391,6	162 101,8	318 086,0
431030050 B Från depositionsbanker	10 533 210,2	3 000,0	617 256,4	11 153 466,6	441 400,0	162 101,8	318 083,0
431030053 C Från övriga kreditinstitut	9 129 188,3		31 320,0	9 160 508,3	31 991,6		
43103030 H Övriga skulder	1 528 174,8	2 589 653,0	131 492,1	4 249 319,9	4 747 637,1	3 533 541,6	401 971,9
431030300 C Till depositionsbanker	1 317 102,0	2 589 653,0	101 492,1	4 008 247,1	4 324 473,3	3 369 120,4	313 540,0
431030303 D Till övriga kreditinstitut	211 072,8		30 000,0	241 072,8	423 163,8	164 421,2	88 431,9

1000 €  
Affärs-  
banker

C3

Andels-  
banker

C3

Spar-  
banker

C3

Inhemska  
banker  
tillsammans

C3

Inhemska  
övriga kredit-  
institut

C3

Utländska  
banker

C3

Utländska  
övriga kredit-  
institut

C3

**B32 SKULDBREV EMITTERADE TILL ALLMÄNHETEN**

46	F	Skuldbrev emitterade till allmänheten (B32.T08)	37 755 984,5	279 024,8	291 656,5	38 326 665,8	6 914 844,3	2 761 807,5
4605	A	Masskuldebrevslån	10 056 699,1	164 901,4	106 695,3	10 328 295,8	6 287 794,4	75 907,2
4630	B	Övriga	27 699 285,4	114 123,4	184 961,2	27 998 370,0	627 049,9	2 685 900,3

**B33 DERIVATKONTRAKT OCH ÖVRIGA SKULDER SOM INNEHAS FÖR HANDEL**

48	H	Derivatkontrakt och andra skulder som innehas för handel (B33)	28 780 647,9	1 304,8	4 012,9	28 785 965,6	75 999,4	51 784,6
4805	B	Derivatkontrakt	28 692 465,9	1 304,8	4 012,9	28 697 783,6	75 999,4	51 784,6
480505	G	Innehas för handel	28 274 320,2	1 304,8		28 275 625,0	360,7	51 784,6
48050505	B	Räntederivat	21 470 170,5	1 304,8		21 471 475,3	360,7	1 061,3
48050510	I	Valutaderivat	5 607 289,1			5 607 289,1		20 697,4
48050515	D	Aktiederivat	240 422,3			240 422,3		18 595,6
48050520	A	Råvaruderivat	19 930,3			19 930,3		
48050525	F	Kreditderivat	1 171,7			1 171,7		
48050550	H	Övriga	935 336,3			935 336,3		
480510	D	Säkrande derivatkontrakt	418 145,7		4 012,9	422 158,6	75 638,7	11 430,3
48051005	I	Säkring av verkligt värde	418 145,7			418 145,7	75 638,7	
480510050	D	Räntederivat	211 836,0			211 836,0	20 512,8	
480510051	A	Valutaderivat	152 755,7			152 755,7	55 125,9	
480510051	F	Aktiederivat	53 554,0			53 554,0		
480510052	C	Råvaruderivat						
480510052	H	Kreditderivat						
480510055	J	Övriga						
48051010	F	Kassaflödessäkring			4 012,9	4 012,9		
480510100	A	Räntederivat						
480510101	H	Valutaderivat						
480510101	C	Aktiederivat						
480510102	J	Råvaruderivat						
480510102	E	Kreditderivat						
480510105	G	Övriga						
4810	I	Övriga skulder som innehas för handel	88 182,0		4 012,9	4 012,9	88 182,0	

	1000 €	Affärs- banker	Andels- banker	Spar- banker	Inhemska banker tillsammans	Inhemska övriga kredit- institut	Utländska banker	Utländska övriga kredit- institut	C3	C3	C3
<b>B34 ÖVRIGA SKULDER</b>											
50 H Övriga skulder (B34)	4 172 167,6		130 253,3	183 049,9	4 485 470,8	165 966,8	420 098,2	390 189,3			
5005 C Övriga skulder	4 062 645,7	115 854,9	181 048,3	181 048,3	4 359 548,9	165 835,8	418 361,8	390 139,3			
500505 I Leverantörsskulder för värdepapper	245 662,4	1 308,7	1 070,9	1 070,9	248 042,0		161 134,1				
500510 E Betalningsförmedlingsskulder	1 775 822,7	67 203,3	171 832,5	171 832,5	2 014 858,5	2 946,2	148 454,1				
500515 J Skulder för finansiella leasing						3 827,0		109,0			
500550 D Övriga	2 041 160,6	47 342,9	8 144,9	8 144,9	2 096 648,4	159 062,6	108 773,6	390 030,3			
5020 E Avsättningar	109 521,9	14 398,4	2 001,6	2 001,6	125 921,9	131,0	1 736,4	50,0			
502005 J Pensionsreserv	60 643,6				60 643,6	131,0					
502030 A Övriga avsättningar	48 878,3	14 398,4	2 001,6	2 001,6	65 278,3		1 736,4	50,0			
<b>B35 UPPLUPNA KOSTNADER OCH FÖRUTBETALDA INTÄKTER</b>											
52 I Förutbetalda intäkter och upplupna kostnader (B35)	1 133 068,8	236 993,6	46 885,7	46 885,7	1 416 948,1	259 574,8	54 102,6	13 028,9			
5205 D Räntor	829 628,6	142 544,8	23 057,0	23 057,0	995 230,4	158 629,1	33 264,6	10 764,0			
520505 I Ränteskulder	816 628,0	141 411,7	21 988,8	21 988,8	980 028,5	157 355,3	33 264,6	4 186,0			
52050505 D På depositioner	65 465,1	120 860,3	16 722,9	16 722,9	203 048,3	70,3	32 534,8				
52050530 E Övriga ränteskulder	751 162,9	20 551,4	5 265,9	5 265,9	776 980,2	157 285,0	729,8	4 186,0			
520530 J Förutbetalda ränteintäkter	13 000,6	1 133,1	1 068,2	1 068,2	15 201,9	1 273,8		6 578,0			
5230 E Övriga upplupna kostnader	303 440,2	94 448,8	23 828,7	23 828,7	421 717,7	100 945,7	20 838,0	2 264,9			
523005 J Övriga förutbetalda intäkter	4 585,6	1 923,6	36,1	36,1	6 545,3	867,2	178,4	742,0			
523030 A Övriga upplupna kostnader	298 854,6	92 525,2	23 792,6	23 792,6	415 172,4	100 078,5	20 659,6	1 522,9			
<b>B36 EFTERSTÄLLDA SKULDER</b>											
56 J Efterställda skulder (B36)	3 555 689,7	344 077,2	222 621,0	222 621,0	4 122 387,9	268 565,8		13 034,5			
5605 E Kapitallån	576 396,2	197 773,6			774 169,8	30 845,5		12 497,0			
5630 F Övriga efterställda skulder	2 979 293,5	146 303,6	222 621,0	222 621,0	3 348 218,1	237 720,3		537,5			
563005 A Eviga lån	291 667,5	16 307,1			307 974,6	10 091,0					
563010 H Debenturer	2 687 626,0	129 996,5	222 451,0	222 451,0	3 040 073,5	67 262,0					
563030 B Övriga		0,0	170,0	170,0		160 367,3		537,5			

**BILAGETABELLER**

**T03 FORDRINGAR PÅ KREDITINSTITUT; maturit.**

	Enligt återstående maturitet, 1000 eur						
	Affärs- banker	Andels- banker	Spar- banker	Inhemska banker tillsammans	Övriga kredit institut	Utländska banker	Utländska övriga kredit- institut
02	50 401 662,7	1 930 457,7	787 026,8	53 119 147,2	278 307,0	2 430 769,3	250 736,3
020001	32 259 114,0	1 670 320,0	671 126,8	34 600 560,8	189 030,4	1 996 223,1	249 767,3
020002	12 854 577,3	172 099,3	115 900,0	13 142 576,6	6 000,0	314 300,7	-
020003	4 787 460,1	60 924,4	-	4 848 384,5	83 276,6	117 745,5	969,0
020004	495 023,2	27 101,5	-	522 124,7	-	2 500,0	-
020005	5 488,1	12,5	-	5 500,6	-	-	-

**T04 FORDRINGAR PÅ ALLMÄNHETEN OCH OFFENTLIGA SAMFUND; maturit.**

	Enligt återstående maturitet, 1000 eur						
03	69 279 604,7	27 073 625,7	6 578 338,1	102 931 568,5	11 613 938,3	6 890 326,5	417 833,8
030001	8 032 819,5	1 115 356,2	340 643,6	9 488 819,3	1 373 216,6	1 108 500,5	103 744,4
030002	7 832 231,2	2 640 692,2	649 124,6	11 122 048,0	1 351 102,1	1 004 315,2	83 425,1
030003	23 520 693,3	9 656 084,8	2 315 185,8	35 491 963,9	4 682 161,3	1 929 045,4	227 760,3
030004	14 799 600,6	6 846 296,3	1 597 767,0	23 243 663,9	2 081 670,8	984 588,1	2 904,0
030005	15 094 260,1	6 815 196,2	1 675 617,1	23 585 073,4	2 125 787,5	1 863 877,3	-

**T05 FORDRINGSBEVIS inkl. fordringsbevis belåningsbara i centralbank; maturit.**

	Enligt återstående maturitet, 1000 eur						
05	2 805 125,8	931 604,7	398 207,3	4 134 937,8	457 183,0	125 794,9	-
05000001	960 308,3	42 261,5	134 534,6	1 137 104,4	204 871,8	42 714,5	-
05000002	319 244,9	194 148,4	57 864,0	571 257,3	71 256,9	-	-
05000003	1 158 729,8	563 234,8	165 576,1	1 887 540,7	170 134,7	13 399,0	-
05000004	352 447,6	106 583,4	38 972,1	498 003,1	10 919,6	69 431,4	-
05000005	14 395,2	25 376,6	1 260,5	41 032,3	-	250,0	-
10	7 576 974,7	173 619,8	874 743,0	8 625 337,5	850 044,1	1 305 171,9	-
1005	2 763 484,5	9 878,8	189 946,8	2 963 310,1	43 319,1	526 113,8	-
1010	3 003 101,6	72 671,0	126 644,6	3 202 417,2	156 174,5	554 277,1	-
1015	1 358 942,6	73 889,8	402 982,9	1 835 815,3	610 337,8	166 783,0	-
1020	424 861,3	16 684,9	155 168,7	596 714,9	31 215,2	57 998,0	-
1025	26 584,7	495,3	-	27 080,0	8 997,5	-	-

**BILAGETABELLER**

**T06 SKULDER TILL KREDITINSTITUT; maturit.**

	Enligt återstående maturitet, 1000 eur						
	Affärs- banker	Andels- banker	Spar- banker	Inhemsk banker tillsammans	Övriga kredit institut	Utländska banker	Utländska övriga kredit- institut
31	26 921 069,2	2 625 929,8	923 629,0	30 470 628,0	5 221 575,7	4 327 622,0	816 316,9
310001	22 786 175,1	575 501,6	741 736,9	24 103 413,6	2 748 750,5	2 082 670,2	294 481,9
310002	3 866 835,6	655 050,0	81 892,1	4 603 777,7	914 010,9	1 440 390,7	389 084,0
310003	157 468,2	1 372 016,0	85 000,0	1 614 484,2	1 316 426,6	621 189,1	128 406,0
310004	79 271,5	23 362,2	15 000,0	117 633,7	233 087,7	155 272,0	4 345,0
310005	31 318,8	-	-	31 318,8	9 300,0	28 100,0	-

**T07 SKULDER TILL ALLMÄNHETEN OCH OFFENTLIGA SAMFUND; maturit.**

	Enligt återstående maturitet, 1000 eur						
32	52 570 137,7	25 159 936,1	6 904 869,7	84 634 943,5	702 543,8	3 427 905,8	88 555,7
320001	48 398 365,4	21 295 014,5	5 710 150,6	75 403 530,5	203 791,4	3 302 723,4	5 937,7
320002	2 354 292,0	1 739 395,2	827 102,6	4 920 789,8	6 925,0	125 182,4	5 591,0
320003	1 278 041,6	1 614 684,1	304 298,2	3 197 023,9	170 016,0	-	57 667,0
320004	255 184,2	473 785,7	63 318,3	792 288,2	32 716,0	-	19 360,0
320005	284 254,5	37 056,6	-	321 311,1	289 095,4	-	-

**T08 SKULDEBREV EMITTERADE TILL ALLMÄNHETEN passiva; maturit.**

	Enligt återstående maturitet, 1000 eur						
33	37 755 984,5	279 024,8	291 656,5	38 326 665,8	6 914 844,3	2 761 807,5	-
330001	17 044 924,3	145 046,4	92 943,8	17 282 914,5	972 829,9	1 500 705,1	-
330002	11 567 391,5	56 202,8	114 065,9	11 737 660,2	844 960,8	1 116 677,4	-
330003	8 160 579,6	77 775,6	51 246,8	8 289 602,0	3 668 720,9	144 425,0	-
330004	915 449,9	-	33 400,0	948 849,9	1 195 481,4	-	-
330005	67 639,2	-	-	67 639,2	232 851,3	-	-

**BILAGETABELLER**

**T10 FORDRINGAR PÅ ALLMÄNHETEN OCH OFFENTLIGA SAMFUND; enligt sektor**

	Enligt sektor, 1000 eur						
	Affärs- banker	Andels- banker	Spar- banker	Inhemska banker tillsammans	Övriga kredit institut	Utländska banker	Utländska övriga kredit- institut
05	69 279 604,7	27 073 625,7	6 578 338,1	102 931 568,5	11 613 938,3	6 890 326,5	417 833,8
0505	3 961,3	-	-	3 961,3	-	139 190,5	-
050510	998,7	-	-	998,7	-	97 941,0	-
050515	1 497,8	-	-	1 497,8	-	2 073,4	-
050520	-	-	-	-	-	1 185,2	-
050525	-	-	-	-	-	104,9	-
050550	1 174,0	-	-	1 174,0	-	8 087,9	-
050560	290,8	-	-	290,8	-	29 798,1	-
0530	69 275 643,4	27 073 625,7	6 578 338,1	102 927 607,2	11 613 938,3	6 751 136,0	417 833,8
053010	25 861 615,5	4 051 066,4	1 108 812,6	31 021 494,5	3 896 874,1	3 842 777,8	212 764,7
053015	122 182,5	79 030,5	52 009,9	253 222,9	50 683,0	8 360,6	6,0
053020	1 450 792,8	44 616,2	28 760,0	1 524 169,0	2 363 255,0	479 691,0	2 114,0
053025	891 798,7	119 810,0	54 227,8	1 065 836,5	95 850,4	51 167,7	-
053050	32 267 495,2	22 779 001,6	5 333 706,0	60 380 202,8	5 175 208,8	2 206 999,9	202 949,1
053060	8 681 758,7	101,0	821,8	8 682 681,5	32 067,0	162 139,0	-



**BILAGETABELLER**

**T12 SKULDER TILL ALLMÄNHETEN OCH OFFENTLIGA SAMFUND; enligt sektor**

	Enligt sektor; 1000 eur						
	Affärs- banker	Andels- banker	Spar- banker	Inhemska banker tillsammans	Övriga kredit institut	Utländska banker	Utländska övriga kredit- institut
44	52 570 137,7	25 159 936,1	6 904 869,7	84 634 943,5	702 543,8	3 427 905,8	88 555,7
4405	48 296 299,6	24 411 559,8	6 801 365,9	79 509 225,3	-	1 955 889,3	-
440505	35 030 898,3	19 574 261,8	4 849 910,7	59 455 070,8	-	1 738 958,4	-
44050510	7 746 474,3	2 707 042,8	606 462,6	11 059 979,7	-	610 417,4	-
44050515	1 126 162,5	60 619,0	57 464,4	1 244 245,9	-	92 070,8	-
44050520	1 566 518,9	344 177,4	24 695,6	1 935 391,9	-	22 045,3	-
44050525	921 288,6	504 729,1	124 233,5	1 550 251,2	-	15 636,3	-
44050550	20 999 786,5	15 930 109,3	4 035 474,1	40 965 369,9	-	792 254,1	-
44050560	2 670 667,5	27 584,2	1 580,5	2 699 832,2	-	206 534,5	-
440530	13 265 401,3	4 837 298,0	1 951 455,2	20 054 154,5	-	216 930,9	-
44053010	1 300 930,2	251 698,7	181 248,2	1 733 877,1	-	22 041,7	-
44053015	177 793,7	16 914,4	60 953,2	255 661,3	-	376,9	-
44053020	1 066 354,5	27 353,2	22 250,1	1 115 957,8	-	4 130,0	-
44053025	325 030,7	100 603,0	52 756,8	478 390,5	-	1 105,2	-
44053050	6 891 039,4	4 437 785,2	1 634 246,9	12 963 071,5	-	185 218,4	-
44053060	3 504 252,8	2 943,5	-	3 507 196,3	-	4 058,7	-
4430	4 273 838,1	748 376,3	103 503,8	5 125 718,2	702 543,8	1 472 016,5	88 555,7
443005	4 734,0	10 468,6	20 185,6	35 388,2	12 697,9	2 926,1	93,0
44300510	2 073,6	9 197,7	-	11 271,3	12 697,9	2 819,8	93,0
44300515	-	900,0	-	900,0	-	-	-
44300520	-	-	-	-	-	-	-
44300525	2 425,4	365,8	-	2 791,2	-	-	-
44300550	235,0	5,1	20 185,6	20 425,7	-	-	-
44300560	-	-	-	-	-	106,3	-
443030	4 269 104,1	737 907,7	83 318,2	5 090 330,0	689 845,9	1 469 090,4	88 462,7
44303010	1 635 002,7	87 846,6	-	1 722 849,3	9 797,3	601 771,2	88 462,7
44303015	515 184,3	48 520,8	20 000,0	583 705,1	50 500,0	239 844,0	-
44303020	1 444 902,3	577 776,8	63 318,2	2 085 997,3	748,0	611 702,8	-
44303025	104 063,1	21 028,0	-	125 091,1	-	-	-
44303050	93 213,7	2 735,5	-	95 949,2	184 577,7	-	-
44303060	476 738,0	-	-	476 738,0	444 222,9	15 772,4	-

## BILAGETABELLER

## T17 FÖRSLAG TILL VINSTDISPOSITION

	Affärs- banker	Andels- banker	Spar- banker	Inhemska banker tillsammans	Övriga kredit institut	Utländska banker	Utländska övriga kredit- institut
	Förslag för räkenskapsperioden, 1000 eur						
01	7 082 902,0	601 023,7	202 927,5	7 886 853,2	191 439,9	-	-
0101	7 394 718,5	693 343,5	222 526,7	8 310 588,7	246 422,9	-	-
010101	1 647 454,6	236 292,8	50 971,9	1 934 719,3	105 309,0	-	-
010102	5 747 263,9	457 050,7	171 554,8	6 375 869,4	141 113,9	-	-
0110	-311 616,5	-21 993,6	-80,0	-333 690,1	-52 313,0	-	-
0120	-	-60 361,4	-19 260,9	-79 622,3	-2 665,0	-	-
0125	-200,0	-40,0	-228,3	-468,3	-5,0	-	-
0130	-	-9 924,8	-30,0	-9 954,8	-	-	-

## Förverkligat föregående period, 1000 eur

01	5 727 509,0	451 010,8	174 422,2	6 352 942,0	140 291,4	-	-
0101	5 958 006,0	539 843,1	194 201,7	6 692 050,8	213 471,7	-	-
010101	1 095 765,0	186 177,7	33 843,8	1 315 786,5	82 739,6	-	-
010102	4 862 241,0	353 665,4	160 357,9	5 376 264,3	130 732,1	-	-
0110	-180 190,2	-17 503,6	-8 844,5	-206 538,3	-70 275,3	-	-
0120	-	-63 378,6	-10 444,9	-73 823,5	-2 900,0	-	-
0125	-199,7	-40,0	-489,8	-729,5	-5,0	-	-
0130	-50 107,1	-7 910,1	-0,3	-58 017,5	-	-	-

## T19 KREDITINSTITUTS INNEHAV AV AKTIER OCH ANDELAR SEKTORVIS

	Vid periodens slut; 1000 eur						
050505	297 641,8	79 272,8	20 407,3	397 321,9	5 845,4	67 312,0	40,2
050510	-	53,7	-	53,7	4 929,1	-	-
051005	6 996,6	304 314,4	54 076,6	365 387,6	1 225,2	6 419,0	-
051010	36 203,2	28 823,9	10 690,9	75 718,0	-	-	-
051015	364 191,1	9 959,2	7 168,0	381 318,3	-	-	-
051020	1 983 478,9	97 572,7	40 693,7	2 121 745,3	13 773,8	-	-
051025	19 616,3	705 460,5	4 144,8	729 221,6	17,0	-	-
051050	128 165,5	76 599,3	534,0	205 298,8	-	3 208,0	-
056005	25 653,8	2 811,8	29,7	28 495,3	-	-	-
056010	1 663,0	-	-	1 663,0	-	-	-
056050	262 878,4	5 975,4	810,0	269 663,8	9 102,2	6 085,3	-

**BILAGETABELLER**

**T20 KREDITINSTITUTS ÄGARESEKTOR**

	Affärs- banker	Andels- banker	Spar- banker	Inhemska banker tillsammans	Övriga kredit- institut	Utländska banker	Utländska övriga kredit- institut
	<i>Vid periodens slut; 1000 eur</i>						
050505	41 859,9	6 125,4	18 783,4	66 768,7	3 659,0	-	-
050510	194,9	86,7	-	281,6	-	-	-
051005	144 668,9	61,1	21 410,3	166 140,3	234 070,0	-	-
051010	110,2	-	-	110,2	-	-	-
051015	6 843,2	-	-	6 843,2	-	-	-
051020	123 645,5	64,0	10,0	123 719,5	70 331,7	-	-
051025	128 720,5	14,5	-	128 735,0	8 500,0	-	-

Övriga monetära finansinstitut som förmedlar finansiering  
 Övriga finansinstitut  
 Institut för finansierings- och försäkringsverksamhet

**T21 AKTIER OCH ANDELAR**

	Affärs- banker	Andels- banker	Spar- banker	Inhemska banker tillsammans	Övriga kredit- institut	Utländska banker	Utländska övriga kredit- institut
	<i>Vid periodens slut; 1000 eur</i>						
11	669 511,5	1 301 777,1	113 250,4	2 084 539,0	7 873,2	74 872,6	40,2
1105	470 887,3	80 766,7	-	551 654,0	-	74 775,9	-
1110	151 495,5	1 221 010,4	113 250,4	1 485 756,3	7 502,7	25,4	0,8
1115	43 877,5	-	-	43 877,5	-	-	-
1150	3 251,2	-	-	3 251,2	370,5	71,3	39,4
12	141 507,0	2 567,1	2 045,5	146 119,6	5 271,1	-	-
1205	57 867,1	-	-	57 867,1	3 160,1	-	-
1250	83 639,9	2 567,1	2 045,5	88 252,5	2 111,0	-	-
13	2 317 513,1	6 537,1	23 259,1	2 347 309,3	21 748,4	8 151,7	-
1305	468 013,5	-	19 248,0	487 261,5	6 020,0	-	-
1350	1 849 499,6	6 537,1	4 011,1	1 860 047,8	15 728,4	8 151,7	-

AKTIER OCH ANDELAR  
 Innehas för handel  
 Tillgängliga för försäljning  
 Värderas till verkligt värde över resultaträkningen  
 Övriga  
 Aktier och andelar i ägarintresseföretag  
 Kreditinstitut  
 Övriga  
 Aktier och andelar i koncernföretag  
 Kreditinstitut  
 Övriga

**BILAGETABELLER**

**T31 INHEMSKA KREDITER ENLIGT KREDITTAGARENS ÅLDER**

	Affärs- banker	Andels- banker	Spar- banker	Inhemska banker tillsammans	Övriga kredit institut	Utländska banker	Utländska övriga kredit- institut
	<i>Vid periodens slut, 1000 eur</i>						
01	31 797 227,6	21 988 906,4	5 063 801,8	58 849 935,8	5 111 680,6	2 220 887,6	-
0101	64 350,8	971,6	59,3	65 381,7	65,7	51,4	-
0102	23 252,0	29 281,1	4 207,9	56 741,0	8 883,8	894,5	-
0103	855 644,2	910 760,2	160 015,2	1 926 419,6	171 750,2	48 363,7	-
0104	8 946 702,4	6 493 713,0	1 308 448,1	16 748 863,5	964 618,7	596 198,9	-
0105	10 943 822,8	7 127 274,6	1 722 461,4	19 793 558,8	1 484 447,8	836 539,2	-
0106	6 735 179,4	4 767 955,3	1 171 136,2	12 674 270,9	1 156 514,1	478 724,6	-
0107	3 219 157,3	2 121 537,3	551 359,3	5 892 053,9	515 483,1	216 861,8	-
0108	760 606,1	448 168,4	99 086,2	1 307 860,7	121 569,7	35 236,3	-
0109	248 512,6	89 244,9	47 028,2	384 785,7	688 347,5	8 017,2	-
	<i>Antal kunder</i>						
01	1 068 730	617 456	123 761	1 809 947	1 852 293	55 053	-
0101	3 014	36	2	3 052	3	2	-
0102	4 894	8 444	801	14 139	4 400	114	-
0103	62 232	60 134	7 438	129 804	65 112	1 823	-
0104	283 172	152 451	25 503	461 126	172 108	13 529	-
0105	283 113	153 084	32 631	468 828	177 391	19 062	-
0106	237 726	135 023	29 995	402 744	160 304	13 187	-
0107	140 119	78 373	19 856	238 348	85 632	6 035	-
0108	48 040	25 798	5 425	79 263	38 735	1 250	-
0109	6 420	4 113	2 110	12 643	1 148 608	51	-
	<i>Ikke definerad</i>						
01							
0101							
0102							
0103							
0104							
0105							
0106							
0107							
0108							
0109							

**BILAGETABELLER**

**T32 INHEMSKA DEPOSITIONER ENLIGT DEPONENTENS ÅLDER**

	Affärs- banker	Andels- banker	Spar- banker	Inhemska banker tillsammans	Övriga kredit institut	Utländska banker	Utländska övriga kredit- institut
	<i>Vid periodens slut, 1000 eur</i>						
01	26 773 566,8	19 636 755,6	4 550 319,6	50 960 642,0	-	1 004 628,4	-
0101	355 396,5	266 629,4	44 548,9	666 574,8	-	15 159,0	-
0102	309 211,3	203 713,9	33 289,1	546 214,3	-	8 145,1	-
0103	422 190,5	311 096,2	53 168,4	786 455,1	-	13 248,0	-
0104	1 560 421,6	1 043 496,7	225 990,7	2 829 909,0	-	87 625,6	-
0105	2 959 074,4	1 949 942,6	498 260,1	5 407 277,1	-	171 620,8	-
0106	4 438 715,1	3 099 213,3	822 424,9	8 360 353,3	-	196 853,4	-
0107	6 274 545,5	4 464 176,8	1 307 868,1	12 046 590,4	-	230 969,4	-
0108	9 340 662,4	7 604 899,6	1 440 662,2	18 386 224,2	-	229 222,5	-
0109	1 113 349,5	693 587,1	124 107,2	1 931 043,8	-	51 784,6	-
	<i>Antal kunder</i>						
01	4 380 833	3 002 255	529 979	7 913 067	-	150 931	-
0101	378 811	307 980	46 059	732 850	-	14 794	-
0102	250 481	162 382	18 672	431 535	-	5 746	-
0103	264 385	192 766	26 860	484 011	-	6 859	-
0104	563 286	365 400	68 789	997 475	-	28 118	-
0105	638 166	407 903	88 334	1 134 403	-	33 864	-
0106	656 840	441 532	92 297	1 190 669	-	24 524	-
0107	626 459	424 045	90 537	1 141 041	-	20 174	-
0108	748 908	548 013	74 882	1 371 803	-	16 376	-
0109	253 497	152 234	23 549	429 280	-	476	-

## BILAGETABELLER

## T35 LANDSKAPSVISA UPPGIFTER UNDER PERIODEN

	Affärs- banker	Andels- banker	Spar- banker	Inhemska banker tillsammans	Övriga kredit institut	Utländska banker	Utländska övriga kredit- institut
	Ränteintäkter, 1000 eur						
03	4 502 041,8	1 042 209,1	293 786,9	5 838 037,8	425 899,0	326 354,8	20 080,7
0301	2 680 074,7	58 484,9	111 652,8	2 850 212,4			
0303	17 408,2	20 113,0	9 332,7	46 853,9			
0305	101 263,1	129 892,3	37 364,2	268 519,6			
0307	52 281,4	69 609,1	11 895,0	133 785,5			
0309	37 723,4	45 771,5	8 648,0	92 142,9			
0311	113 653,1	91 703,0	23 337,6	228 693,7			
0313	60 070,6	37 343,5	8 597,7	106 011,8			
0315	73 436,5	33 727,5	4 563,4	111 727,4			
0317	18 667,0	33 337,4	11 066,5	63 070,9			
0319	31 901,8	46 241,2	1 819,7	79 962,7			
0321	535 055,8	71 466,9	9 941,5	616 464,2			
0323	25 741,6	48 572,7	1 251,2	75 565,5			
0325	18 538,9	18 770,5	1 546,7	38 856,1			
0327	60 427,2	66 218,9	3 335,0	129 981,1			
0329	43 105,5	67 962,1	12 181,0	123 248,6			
0331	39 221,6	36 994,0	28 007,1	104 222,7			
0333	12 445,8	25 763,1	4 272,5	42 481,4			
0335	85 882,2	99 901,0	4 974,3	190 757,5			
0337	52 326,2	36 086,0	-	88 412,2			
0339	24 184,2	4 250,5	-	28 434,7			
0349	203 506,2	-	-	203 506,2			
0399	215 126,8	-	-	215 126,8			

**BILAGETABELLER**

**T35 LANDSKAPSVISA UPPGIFTER UNDER PERIODEN**

	Räntekostnader, 1000 eur						
	Affärs- banker	Andels- banker	Spar- banker	Inhemska banker tillsammans	Övriga kredit- institut	Utländska banker	Utländska övriga kredit- institut
03	2 785 522,5	345 016,3	102 151,0	3 232 689,8	283 943,1	243 574,5	27 323,6
0301	2 234 058,0	23 006,6	45 126,4	2 302 191,0			
0303	4 068,3	7 804,0	2 962,4	14 834,7			
0305	26 899,9	49 963,5	12 307,8	89 171,2			
0307	10 701,8	18 615,7	3 401,4	32 718,9			
0309	6 446,5	14 394,8	2 867,6	23 708,9			
0311	24 104,0	35 604,3	8 463,9	68 172,2			
0313	12 446,3	14 559,5	2 881,3	29 887,1			
0315	11 176,8	9 082,6	672,5	20 931,9			
0317	3 400,1	9 407,7	3 458,9	16 266,7			
0319	6 723,7	13 308,9	443,1	20 475,7			
0321	10 639,4	22 934,6	3 378,4	36 952,4			
0323	6 332,0	12 928,9	527,8	19 788,7			
0325	3 026,1	4 452,1	485,4	7 963,6			
0327	12 390,6	21 202,2	1 346,2	34 939,0			
0329	6 999,9	19 147,0	3 879,9	30 026,8			
0331	7 868,6	10 662,1	7 346,1	25 876,8			
0333	2 520,3	9 145,7	985,9	12 651,9			
0335	12 609,9	37 170,2	1 616,0	51 396,1			
0337	7 524,3	10 280,5	-	17 804,8			
0339	19 059,4	1 345,4	-	20 404,8			
0349	234 413,2	-	-	234 413,2			
0399	122 113,4	-	-	122 113,4			

**BILAGETABELLER**

**T35 LANDSKAPSVISA UPPGIFTER UNDER PERIODEN**

	Affärs- banker	Andels- banker	Spar- banker	Inhemska banker tillsammans	Övriga kredit institut	Utländska banker	Utländska övriga kredit- institut
03	<b>Löner och arvoden till personalen, 1000 eur</b>						
	525 007,4	222 386,9	64 435,3	811 829,6	36 839,5	49 323,7	4 224,8
0301	344 788,2	12 748,4	26 619,7	384 156,3			
0303	14 104,9	3 657,7	2 024,9	19 787,5			
0305	6 056,2	27 425,3	7 739,8	41 221,3			
0307	8 592,5	13 566,1	2 206,5	24 365,1			
0309	6 214,9	10 737,5	1 735,7	18 688,1			
0311	19 516,9	19 655,9	4 788,2	43 961,0			
0313	9 712,0	8 811,2	1 782,4	20 305,6			
0315	8 191,5	7 882,9	544,7	16 619,1			
0317	3 428,4	7 738,9	2 607,3	13 774,6			
0319	5 722,5	10 013,1	345,4	16 081,0			
0321	8 363,3	14 769,6	2 547,9	25 680,8			
0323	4 255,0	10 034,8	215,4	14 505,2			
0325	8 168,2	4 347,7	227,3	12 743,2			
0327	8 376,7	13 412,2	575,2	22 364,1			
0329	5 083,7	14 331,3	2 725,8	22 140,8			
0331	2 939,0	8 050,8	6 137,3	17 127,1			
0333	8 278,8	5 532,1	801,2	14 612,1			
0335	5 558,6	19 841,7	810,6	26 210,9			
0337	8 018,0	8 777,3	-	16 795,3			
0339	8 105,5	1 052,4	-	9 157,9			
0349	131,0	-	-	131,0			
0399	31 401,6	-	-	31 401,6			



**BILAGETABELLER**

**T35 LANDSKAPSVISA UPPGIFTER UNDER PERIODEN**

	Affärs- banker	Andels- banker	Spar- banker	Inhemska banker tillsammans	Övriga kredit- institut	Utländska banker	Utländska övriga kredit- institut
	<i>Provisionsintäkter; 1000 eur</i>						
03	746 742,8	261 347,8	63 290,9	1 071 381,5	170 907,1	69 040,2	12 519,2
0301	486 348,7	16 127,0	26 898,3	529 374,0			
0303	3 571,9	4 509,1	2 992,7	11 073,7			
0305	21 152,4	31 071,8	6 786,5	59 010,7			
0307	10 652,6	16 137,7	1 811,9	28 602,2			
0309	6 948,3	13 361,5	1 662,2	21 972,0			
0311	24 617,2	25 597,5	3 956,1	54 170,8			
0313	13 135,2	11 093,3	1 983,3	26 211,8			
0315	10 176,8	9 845,8	884,6	20 907,2			
0317	4 394,5	8 206,1	2 322,6	14 923,2			
0319	7 497,3	10 632,0	327,9	18 457,2			
0321	10 249,8	16 837,9	2 394,4	29 482,1			
0323	6 374,2	11 845,4	343,2	18 562,8			
0325	4 309,9	5 126,0	380,6	9 816,5			
0327	11 360,8	16 932,0	808,3	29 101,1			
0329	7 035,4	13 645,9	1 940,7	22 622,0			
0331	7 079,4	7 182,1	5 881,4	20 142,9			
0333	2 175,4	6 173,3	785,1	9 133,8			
0335	16 773,7	24 304,3	1 131,1	42 209,1			
0337	12 084,2	11 369,5	-	23 453,7			
0339	7 333,6	1 349,6	-	8 683,2			
0349	33 141,6	-	-	33 141,6			
0399	40 329,9	-	-	40 329,9			
	TOTALT						
	Nyland						
	Östra Nyland						
	Egentliga Finland						
	Satakunta						
	Egentliga Tavastland						
	Birkland						
	Päijänne-Tavastland						
	Kymmenedalen						
	Södra Karelen						
	Södra Savolax						
	Norra Savolax						
	Norra Karelen						
	Kajanaland						
	Mellersta Finland						
	Södra Österbotten						
	Österbotten						
	Mellersta Österbotten						
	Norra Österbotten						
	Lappland						
	Åland						
	icke landskapsfördelade*						
	Utländska filialer						

BILAGETABELLER

T36 LANDSKAPSVISA UPPGIFTER VID PERIODENS SLUT

	Balansräkning, 1000 eur						
	Affärs- banker	Andels- banker	Spar- banker	Inhemska banker tillsammans	Övriga kredit institut	Utländska banker	Utländska övriga kredit- institut
03	170 299 023,2	32 672 161,8	9 398 524,5	212 369 709,5	14 633 307,2	11 320 039,0	1 351 257,6
0301	133 356 160,7	1 833 168,6	3 910 674,6	139 100 003,9			
0303	544 196,0	631 525,3	276 750,4	1 452 471,7			
0305	3 046 085,5	4 109 285,5	1 166 789,0	8 322 160,0			
0307	1 304 301,8	2 138 465,6	362 770,1	3 805 537,5			
0309	961 344,8	1 409 917,5	260 233,9	2 631 496,2			
0311	3 349 685,8	3 008 576,8	706 477,4	7 064 740,0			
0313	1 700 383,1	1 184 263,0	242 342,7	3 126 988,8			
0315	1 221 991,6	1 047 180,0	115 274,9	2 384 446,5			
0317	453 127,8	1 046 599,0	362 957,6	1 862 684,4			
0319	897 677,4	1 442 306,7	48 322,8	2 388 306,9			
0321	1 285 649,4	2 252 227,5	328 146,5	3 866 023,4			
0323	719 891,0	1 535 985,3	39 042,6	2 294 918,9			
0325	488 423,0	616 770,5	45 314,3	1 150 507,8			
0327	1 488 391,3	2 114 707,8	98 806,9	3 701 906,0			
0329	1 001 411,7	2 060 455,2	357 892,9	3 419 759,8			
0331	994 980,6	1 091 494,0	816 052,9	2 902 527,5			
0333	296 726,9	766 138,0	116 202,3	1 179 067,2			
0335	2 046 374,7	3 175 318,9	144 472,7	5 366 166,3			
0337	1 362 675,1	1 083 085,2	-	2 445 760,3			
0339	516 175,2	124 691,4	-	640 866,6			
0349	8 103 098,6	-	-	8 103 098,6			
0399	5 160 271,2	-	-	5 160 271,2			

**BILAGETABELLER**

**T36 LANDSKAPSVISA UPPGIFTER VID PERIODENS SLUT**

	Affärs- banker	Andels- banker	Spar- banker	Inhemska banker tillsammans	Övriga kredit- institut	Utländska banker	Utländska övriga kredit- institut
	<i>Skulder till allmänheten och offentliga samfund (inhemska), 1000 eur</i>						
03	52 570 137,7	25 159 936,1	6 904 869,7	84 634 943,5	702 543,8	3 427 905,8	88 555,7
0301	25 778 066,0	1 311 595,2	2 260 923,6	29 350 584,8			
	Nyland						
0303	472 018,8	440 762,6	317 023,0	1 229 804,4			
	Östra Nyland						
0305	2 508 329,8	3 124 188,9	899 347,7	6 531 866,4			
	Egentliga Finland						
0307	1 230 618,2	1 712 641,8	281 505,5	3 224 765,5			
	Satakunta						
0309	762 917,7	1 069 440,1	214 596,3	2 046 954,1			
	Egentliga Tavastland						
0311	2 806 074,4	2 283 969,8	637 762,7	5 727 806,9			
	Birkland						
0313	1 396 141,2	928 854,6	206 640,8	2 531 636,6			
	Päijänne-Tavasland						
0315	1 190 882,5	877 483,5	67 361,3	2 135 727,3			
	Kymmenedalen						
0317	422 786,2	777 848,6	332 102,5	1 532 737,3			
	Södra Karelen						
0319	771 889,7	1 127 567,2	43 070,7	1 942 527,6			
	Södra Savolax						
0321	1 213 220,8	1 739 463,2	241 951,5	3 194 635,5			
	Norra Savolax						
0323	686 648,5	1 266 063,0	35 781,6	1 988 493,1			
	Norra Karelen						
0325	422 096,5	517 315,4	36 432,7	975 844,6			
	Kajanaland						
0327	1 387 659,6	1 587 809,8	100 055,6	3 075 525,0			
	Mellersta Finland						
0329	863 096,6	1 673 837,6	300 761,0	2 837 695,2			
	Södra Österbotten						
0331	829 556,4	909 826,6	727 121,4	2 466 504,4			
	Österbotten						
0333	274 639,0	587 917,4	75 966,8	938 523,2			
	Mellersta Österbotten						
0335	1 574 881,1	2 195 756,5	126 465,0	3 897 102,6			
	Norra Österbotten						
0337	1 024 038,9	919 490,2	-	1 943 529,1			
	Lappland						
0339	557 528,3	108 104,1	-	665 632,4			
	Åland						
0349	2 103 993,6	-	-	2 103 993,6			
	Icke landskapsfördelade						
0399	4 293 053,9	-	-	4 293 053,9			
	Utländska filialer						

## BILAGETABELLER

## T36 LANDSKAPSVISA UPPGIFTER VID PERIODENS SLUT

	Affärs- banker	Andels- banker	Spar- banker	Inhemska banker tillsammans	Övriga kredit- institut	Utländska banker	Utländska övriga kredit- institut
	<i>Fordringar på almänheten och offentliga samfund (Inhemska), 1000 eur</i>						
03	69 279 604,7	27 073 625,7	6 578 338,1	102 931 568,5	11 613 938,3	6 890 326,5	417 833,8
0301	32 216 306,4	1 652 419,1	2 270 378,2	36 139 103,7			
0303	553 519,4	558 567,7	263 820,5	1 375 907,6			
0305	3 294 180,5	3 380 606,6	858 271,3	7 533 058,4			
0307	1 577 141,2	1 710 410,3	268 948,9	3 556 500,4			
0309	1 302 556,0	1 232 501,0	190 701,8	2 725 758,8			
0311	3 634 356,2	2 544 922,1	569 965,8	6 749 244,1			
0313	1 851 440,4	1 004 023,7	193 477,5	3 048 941,6			
0315	1 348 019,0	879 785,9	114 795,4	2 342 600,3			
0317	541 288,0	873 217,5	238 836,2	1 653 341,7			
0319	983 880,1	1 147 429,9	47 771,8	2 179 081,8			
0321	1 710 737,0	1 816 595,2	204 913,8	3 732 246,0			
0323	689 255,4	1 078 176,2	38 727,6	1 806 159,2			
0325	562 549,2	481 345,7	44 925,9	1 088 820,8			
0327	1 879 395,9	1 762 840,7	98 114,1	3 740 350,7			
0329	1 290 239,4	1 640 761,1	271 709,8	3 202 710,3			
0331	1 233 840,3	914 843,4	644 192,0	2 792 875,7			
0333	374 353,9	668 477,5	115 332,9	1 158 164,3			
0335	2 722 057,9	2 730 275,6	143 454,6	5 595 788,1			
0337	1 580 445,4	892 658,7	-	2 473 104,1			
0339	605 363,0	103 767,8	-	709 130,8			
0349	2 530 018,1	-	-	2 530 018,1			
0399	6 798 662,0	-	-	6 798 662,0			

**BILAGETABELLER**

**T37 KONTOR OCH PERSONAL landskaps vid periodens slut**

	<i>Kontor, antal</i>						
	Affärs- banker	Andels- banker	Spar- banker	Inhemska banker tillsammans	Övriga kredit institut	Utländska banker	Utländska övriga kredit- institut
03	512	763	271	1 546	10	49	9
0301	144	33	64	241			
0303	7	16	8	31			
0305	36	92	40	168			
0307	20	50	12	82			
0309	14	27	9	50			
0311	44	65	30	139			
0313	18	17	7	42			
0315	17	18	3	38			
0317	9	21	13	43			
0319	17	30	3	50			
0321	15	44	9	68			
0323	13	33	1	47			
0325	8	13	1	22			
0327	22	49	3	74			
0329	24	76	19	119			
0331	16	56	41	113			
0333	4	15	4	23			
0335	28	67	4	99			
0337	24	33	-	57			
0339	21	8	-	29			
0349	-	-	-	-			
0399	11	-	-	11			

**BILAGETABELLER**

**T37 KONTOR OCH PERSONAL landskaps vid periodens stut**

	Affärs- banker	Andels- banker	Spar- banker	Inhemska banker tillsammans	Övriga kredit institut	Utländska banker	Utländska övriga kredit- institut
03	14 111	7 327	1 918	23 356	1 012	723	91
0301	8 360	401	714	9 475			
0303	83	116	77	276			
0305	569	892	243	1 704			
0307	288	451	72	811			
0309	201	321	64	586			
0311	646	662	158	1 466			
0313	329	270	43	642			
0315	280	262	19	561			
0317	115	264	14	393			
0319	188	325	82	595			
0321	266	506	64	836			
0323	147	324	8	479			
0325	99	126	7	232			
0327	293	443	15	751			
0329	241	512	88	841			
0331	204	296	194	694			
0333	68	182	29	279			
0335	398	679	27	1 104			
0337	272	255	-	527			
0339	207	40	-	247			
0349	-	-	-	-			
0399	857	-	-	857			
	<b>PERSONAL, antal</b>						

**BILAGETABELLER**

**T40 TYPER AV FÖRRÄTTNINGSSTÄLLEN under perioden och vid periodens slut**

	Affärs- banker	Andels- banker	Spar- banker	Inhemska banker tillsammans	Övriga kredit- institut	Utländska banker	Utländska övriga kredit- institut
<i>Vid periodens slut</i>							
01	603	830	297	1 730	19	49	9
<b>FÖRRÄTTNINGSSTÄLLEN; TOTALT</b>							
0101	12	280	40	332	10	12	9
0102	500	483	231	1 214	-	37	-
0103	91	67	26	184	9	-	-
02	23	-	-	23	4	-	-
0201	11	-	-	11	-	-	-
0202	8	-	-	8	4	-	-
0203	4	-	-	4	-	-	-

**T41 PERSONAL vid periodens slut (A)**

	<i>Personal totalt</i>						
01	14 111	7 327	1 918	23 356	1 012	723	91
0101	3 009	1 483	489	4 981	160	164	26
010101	1 676	782	288	2 746	102	104	22
010102	1 333	701	201	2 235	58	60	4
0102	11 019	5 460	1 358	17 837	852	559	65
010201	1 527	279	113	1 919	217	226	24
010202	9 492	5 181	1 245	15 918	635	333	41
0103	83	384	71	538	-	-	-

**T42 PERSONAL i genomsnitt under perioden (B)**

	<i>Personal totalt</i>						
01	14 242	7 390	1 928	23 560	977	701	92
0101	12 343	6 464	1 510	20 317	792	650	82
0102	1 105	261	269	1 635	75	12	3
0103	571	514	95	1 180	106	14	7
0104	223	152	54	429	4	25	-
02	14 242	7 390	1 928	23 560	977	701	92
0201	3 237	1 132	392	4 761	312	300	49
0202	11 005	6 258	1 536	18 799	665	401	43

**BILAGETABELLER**

**T43 ARBETSTIMMAR under perioden**

	Affärs- banker	Andels- banker	Spar- banker	Inhemska banker tillsammans	Övriga kredit institut	Utländska banker	Utländska övriga kredit- institut
	<b>Arbetstimmar, 1000 timmar</b>						
01 TOTALT	23 067	11 119	3 035	37 222	1 601	1 284	155
0101 Tjänstemän	22 922	10 832	2 981	36 735	1 601	1 284	155
0102 Arbetare	145	287	54	487	-	-	-

**T45 LÖNER TILL PERSONALEN under perioden**

	Affärs- banker	Andels- banker	Spar- banker	Inhemska banker tillsammans	Övriga kredit institut	Utländska banker	Utländska övriga kredit- institut
	<b>Löner tillsammans; 1000 eur</b>						
01 TOTALT	525 007,4	222 386,9	64 435,3	811 829,5	36 839,5	49 323,7	4 224,8
0101 Tjänstemän	522 753,9	218 821,5	63 814,0	805 389,4	36 839,5	49 323,7	4 224,8
0102 Arbetare	2 253,5	3 565,4	621,3	6 440,2	-	-	-
20 Övriga löner och arvoden, summa	26 339,0	29 954,2	7 674,8	63 968,0	1 967,6	463,9	328,0
	<b>Anställningsoption; 1000 eur</b>						
01 TOTALT	184,3	-	-	184,3	-	74,7	-
0101 Tjänstemän	184,3	-	-	184,3	-	74,7	-
0102 Arbetare	-	-	-	-	-	-	-
20 Övriga löner och arvoden, summa	-	-	-	-	-	-	-



**BILAGETABELLER**

**T60 FINANSIELLA TILLGÅNGAR OCH FINANSIELLA SKULDER; bokföringsvärde o. verkligt värde**

	Affärs- banker	Andels- banker	Spar- banker	Inhemska banker tillsammans	Övriga kredit institut	Utländska banker	Utländska övriga kredit- institut
	<i>Bokföringsvärde; 1000 eur</i>						
05	160 715 876,4	31 394 842,6	8 249 321,7	200 360 040,7	8 277 533,9	10 552 879,4	230 574,2
0505	3 575 900,5	145 515,1	309 494,0	4 030 909,6	7 078,1	152 697,7	-
0510	50 401 663,2	1 930 458,3	787 027,3	53 119 148,8	161 470,2	2 333 589,4	8 845,6
0515	69 277 811,9	27 073 642,9	6 578 338,1	102 929 792,9	7 566 290,7	6 671 902,1	221 727,8
0520	5 481 575,3	931 604,7	431 900,5	6 845 080,5	456 246,0	1 204 986,1	-
0525	669 511,6	1 301 777,2	113 250,3	2 084 539,1	31 746,9	71 489,4	0,8
0530	141 506,8	2 567,1	2 045,5	146 119,4	3 160,1	-	-
0535	2 317 513,5	6 537,1	23 259,1	2 347 309,7	6 221,8	8 151,7	-
0540	28 850 393,6	2 740,2	4 006,9	28 857 140,7	45 320,1	110 063,0	-
10	149 583 529,5	28 410 272,1	8 342 776,2	186 336 577,8	12 984 703,9	10 207 143,7	347 254,7
1005	26 921 069,1	2 625 929,8	923 628,9	30 470 627,8	5 028 010,9	3 967 742,9	318 095,0
1010	52 570 136,6	25 159 935,5	6 904 869,8	84 634 941,9	702 468,8	3 425 728,9	16 662,7
1015	37 755 984,7	279 024,8	291 656,5	38 326 666,0	6 914 843,5	2 761 807,5	-
1020	28 780 649,3	1 304,8	-	28 781 954,1	75 999,4	51 864,4	-
1025	3 555 689,8	344 077,2	222 621,0	4 122 388,0	263 381,3	-	12 497,0
	<i>Verkligt värde; 1000 eur</i>						
05	160 710 799,7	31 632 773,6	2 769 800,2	195 113 373,5	7 876 310,4	10 584 003,5	230 574,2
0505	3 575 900,5	144 865,6	15 365,2	3 736 131,3	7 078,0	152 697,7	-
0510	50 391 683,3	1 915 672,1	288 306,7	52 595 662,1	161 470,2	2 338 681,1	8 845,6
0515	69 288 236,6	27 329 579,2	2 218 432,8	98 836 248,6	7 156 668,3	6 697 787,5	221 727,8
0520	5 481 202,3	933 793,1	193 854,0	6 608 849,4	456 254,0	1 205 133,1	-
0525	669 402,6	1 297 019,2	53 767,0	2 020 188,8	46 325,9	71 489,4	0,8
0530	141 506,8	2 567,1	52,8	144 126,7	3 160,1	-	-
0535	2 312 235,0	6 537,1	21,7	2 318 793,8	33,8	8 151,7	-
0540	28 850 632,6	2 740,2	-	28 853 372,8	45 320,1	110 063,0	-
10	149 367 557,3	28 335 517,6	8 210 109,3	185 913 184,2	12 558 771,2	10 232 391,5	347 254,7
1005	26 914 355,2	2 625 883,1	923 494,8	30 463 733,1	4 833 385,9	3 993 654,2	318 095,0
1010	52 366 133,4	25 080 419,1	6 773 137,0	84 219 689,5	646 728,8	3 426 599,3	16 662,7
1015	37 710 666,2	278 882,7	291 656,5	38 281 205,4	6 782 064,0	2 760 273,6	-
1020	28 780 649,3	1 304,8	-	28 781 954,1	34 973,8	51 864,4	-
1025	3 595 753,2	349 027,9	221 821,0	4 166 602,1	261 618,7	-	12 497,0

## Annual accounts, 2005

01 Profit and loss accounts; 01.01-31.12.2005, 1000 eur

01 A Notes to the profit and loss account

02 Balance sheets on 31 December, 2005, 1000 eur

02 B Notes to the balance sheet

T Appendix tables to the annual accounts

### Credit institutions

Domestic banks \*)

Commercial banks

Co-operative banks

Savings banks

Other domestic credit institutions \*)

(financing companies, mortgage banks,  
credit companies etc.)

Foreign banks

(branch of foreign credit institutions in Finland engaged in  
deposit bank activities)

Other foreign credit institutions

(branch of foreign credit institutions in Finland engaged in  
activities other than deposit bank activities)

### Inquiries:

Saara Roine; 09-1734 3325; saara.roine@stat.fi

Marja Keltanen; (profit and loss accounts, balance sheets and notes);  
09-1734 3328; marja.keltanen@stat.fi

Rita Sorsa: (T- appendix tables); 09-1734 3326; rita.sorsa@stat.fi

---

\*) incl. branches abroad

## 01 PROFIT AND LOSS ACCOUNT

Period: 01.01.-31.12.2005

	1000 €	Commercial banks	Co-operative banks	Savings banks	Domestic banks total	Domestic other credit institutions	Foreign banks	Foreign other credit institutions
		C3	C3	C3	C3	C3	C3	C3
01	Interest income (A11, T35)	4 502 041,8	1 042 209,1	293 786,9	5 838 037,8	425 899,0	326 354,8	20 080,7
03	Net income from leasing operations (A12)	13 625,1			13 625,1	57 728,9		55 851,2
05	Interest expenses (A13, T35)	2 785 522,5	345 016,3	102 151,0	3 232 689,8	283 943,1	243 574,5	27 323,6
07	<b>NET INCOME FROM FINANCIAL OPERATIONS</b>	<b>1 730 144,4</b>	<b>697 192,8</b>	<b>191 635,9</b>	<b>2 618 973,1</b>	<b>199 684,8</b>	<b>82 780,3</b>	<b>48 608,3</b>
09	Income from equity investments (A14)	86 446,0	30 513,4	6 676,1	123 635,5	3 374,8	12 323,1	
11	Fee and commission income (A16, T35)	746 742,8	261 347,8	63 290,9	1 071 381,5	170 907,1	69 040,2	12 519,2
13	Fee and commission expenses (A17)	241 592,3	42 153,5	9 832,1	293 577,9	100 962,1	7 647,7	3 654,0
15	Net income from securities transactions and foreign exchange dealing(A18)	158 879,4	21 711,3	2 796,3	183 387,0	1 499,5	10 462,1	492,0
17	Net income from available-for-sale financial assets (A19)	38 221,2	53 787,9	7 217,9	99 227,0	1 354,1		
19	Net income from hedge accounting (A20)	1 423,2			1 423,2	-629,7		
21	Net income from investment real estate (A21)	7 633,1	27 288,4	4 778,8	39 700,3	2 579,4		
23	Other operating income (A22)	366 047,5	20 504,4	19 240,6	405 792,5	22 374,8	11 652,6	3 812,4
25	Administrative expenses (A24)	1 138 653,9	509 470,5	140 584,6	1 788 709,0	113 689,4	101 989,1	12 140,8
29	Depreciation and write-downs on tangible and intangible assets(A26)	70 711,2	32 686,5	8 169,1	111 566,8	10 350,6	2 462,3	34 737,8
31	Other operating expenses (A27)	187 597,5	87 595,7	29 572,0	304 765,2	19 902,6	14 668,6	2 178,0
33	Impairment losses on loans and other receivables	34 743,2	4 986,7	9 057,4	48 787,3	12 605,9	8 575,4	-3 675,4
35	Impairment losses on other financial assets (A30)	-1 129,4	-23,3	-0,2	-1 152,9			
39	<b>NET OPERATING PROFIT (LOSS)</b>	<b>1 463 368,9</b>	<b>435 476,4</b>	<b>98 421,5</b>	<b>1 997 266,8</b>	<b>143 634,2</b>	<b>50 915,2</b>	<b>16 396,7</b>
43	Appropriations	8 883,8	-130 260,4	-31 328,9	-152 705,5	-2 482,5	-32 798,0	-2 350,0
45	Income taxes	-171 369,0	68 923,2	17 861,4	-84 584,4	35 842,7	10 352,6	2 130,6
47	<b>PROFIT OR LOSS ON ORDINARY ACTIVITIES AFTER TAXATION</b>	<b>1 643 621,7</b>	<b>236 292,8</b>	<b>49 231,2</b>	<b>1 929 145,7</b>	<b>105 309,0</b>	<b>7 764,6</b>	<b>11 916,1</b>
53	Extraordinary income and expenses							
55	<b>PROFIT (LOSS) FOR THE FINANCIAL YEAR</b>	<b>1 643 621,7</b>	<b>236 292,8</b>	<b>49 231,2</b>	<b>1 929 145,7</b>	<b>105 309,0</b>	<b>7 764,6</b>	<b>11 916,1</b>

NOTES: 01 PROFIT AND LOSS ACCOUNT

Period: 01.01.- 31.12.2005

1000

	Commercial banks		Co-operative banks		Savings banks		Domestic banks total		Domestic other credit institutions		Foreign banks		Foreign other credit institutions	
	C3	C3	C3	C3	C3	C3	C3	C3	C3	C3	C3	C3	C3	C3
<b>A11 INTEREST INCOME</b>														
01 J Interest income (A11, T35)	4 502 041,8	1 042 209,1	293 786,9	5 838 037,8	425 899,0	326 354,8	20 080,7							
0105 E From debt securities eligible for refinancing with central banks	196 194,4	8 006,9	24 968,5	229 169,8	20 849,3	29 035,0								
010505 J Public sector entities	76 339,6	7 350,0	7 778,4	91 468,0	2 062,6	190,3								
010550 F Other debt securities	119 854,8	656,9	17 190,1	137 701,8	18 786,7	28 844,7								
0110 B From claims on credit institutions	1 314 080,5	62 926,5	18 824,3	1 395 831,3	5 521,5	77 239,4	14 987,1							
011005 G Central banks	42 208,0		3 592,3	45 800,3	134,7	3 122,8	1 929,0							
011010 D Credit institutions	1 271 872,5	62 926,5	15 232,0	1 350 031,0	5 386,8	74 116,6	13 058,1							
01101005 I Deposits	753 572,8	62 870,6	15 000,9	831 444,3	3 336,8	4 152,9	12 476,1							
01101050 E Other claims	518 299,7	55,9	231,1	518 586,7	2 050,0	69 963,7	582,0							
0115 G From claims on the public and public sector entities	2 169 099,4	933 384,2	234 546,1	3 337 029,7	425 034,4	207 455,5	4 997,0							
0120 D From debt securities	69 165,3	36 334,1	12 430,5	117 929,9	12 188,7	5 072,5								
012005 I Public sector entities	4 324,3	99,5	195,0	4 618,8	5 768,7	1 005,9								
012050 E Other	64 841,0	36 234,6	12 235,5	113 311,1	6 420,0	4 066,6								
0125 I From derivative contracts	731 312,9	1 061,6	2 305,3	734 679,8	-42 246,5	3 276,7								
012505 D Held for hedging	279 636,1		2 305,3	281 941,4	-42 241,7									
012550 J Held for trading	451 676,8	1 061,6		452 738,4	-4,8	3 276,7								
0150 A Other interest income	22 189,3	495,8	712,2	23 397,3	4 551,6	4 275,7	96,6							
015005 F Guarantee claims	1 234,2	225,4	112,3	1 571,9										
015050 B Other	20 955,1	270,4	599,9	21 825,4	4 551,6	4 275,7	96,6							
<b>A12 NET INCOME FROM LEASING OPERATIONS</b>														
03 A Net income from leasing operations (A12)	13 625,1			13 625,1	57 728,9		55 851,2							
0305 F Rental income	102 728,9			102 728,9	358 825,0		99 501,8							
0310 C Planned depreciation (-)	-85 874,8			-85 874,8	-312 399,3		-44 343,7							
0315 H Additional depreciation and loan losses (-)					25,6		41,7							
0320 E Gains and losses (net) from the sale of leasing assets (+/-)	-1 270,6			-1 270,6	4 730,8		689,9							
0325 J Commission income	392,4			392,4	2 653,6		72,0							
0350 B Other income	32,3			32,3	4 417,1		440,3							
0390 J Other expenses (-)	-2 383,1			-2 383,1	-523,9		-550,8							

NOTES: 01 PROFIT AND LOSS ACCOUNT

Period: 01.01 - 31.12.2005

1000

	Commercial banks	Co-operative banks	Savings banks	Domestic banks total	Domestic other credit institutions	Foreign banks	Foreign other credit institutions
	C3	C3	C3	C3	C3	C3	C3
<b>A13 INTEREST EXPENSES</b>							
05 B Interest expenses (A13, T35)	2 785 522,5	345 016,3	102 151,0	3 232 689,8	283 943,1	243 574,5	27 323,6
0505 G On liabilities to credit institutions	799 122,7	76 096,1	15 798,5	891 017,3	129 549,6	109 759,3	11 370,0
050505 B Central banks	72 518,7			72 518,7		17 279,5	
050510 I Credit institutions	726 604,0	76 096,1	15 798,5	818 498,6	129 549,6	92 479,8	11 370,0
05051005 D Deposits	658 030,3	73,3	13 688,6	671 792,2	3 792,2	3 243,8	
05051050 J Other liabilities	68 573,7	76 022,8	2 109,9	146 706,4	125 757,4	89 236,0	11 370,0
0510 D On liabilities to the public and public sector entities	610 614,7	248 981,1	79 741,1	939 336,9	14 269,3	49 216,0	1 989,0
051005 I Deposits	529 932,9	230 693,8	76 718,1	837 344,8	1,0	24 499,9	
051050 E Other liabilities	80 681,8	18 287,3	3 023,0	101 992,1	14 268,3	24 716,1	1 989,0
0515 I On debt securities issued to the public	959 997,0	8 756,3	8 080,4	976 833,7	218 789,2	78 312,6	
051505 D Bonds	196 926,3	6 220,4	3 450,3	206 597,0	208 193,2	1 585,9	
051550 J Other debt securities	763 070,7	2 535,9	4 630,1	770 236,7	10 596,0	76 726,7	
0520 F On derivative contracts and other liabilities held for trading	248 500,2		-8 600,4	239 899,8	-88 941,5	3 309,4	
052005 A Held for hedging	-25 220,3		-8 549,3	-33 769,6	-89 197,9		
052050 G Held for trading	273 720,5		-51,1	273 669,4	256,4	3 309,4	
0525 A On subordinated liabilities	160 032,2	11 002,2	6 884,1	177 918,5	8 462,4	182,0	7 704,3
052505 F Capital loans	19 298,5	3 582,0	8,0	22 888,5	820,9		
052550 B Other liabilities	140 733,7	7 420,2	6 876,1	155 030,0	7 641,5	182,0	7 704,3
0550 C Other interest expenses	7 255,7	180,6	247,3	7 683,6	1 814,1	2 795,2	6 260,3
<b>A14 INCOME FROM EQUITY INVESTMENTS</b>							
09 C Income from equity investments (A14)	86 446,0	30 513,4	6 676,1	123 635,5	3 374,8	12 323,1	
0905 H Shares and participations in group undertakings	62 701,5	2 811,2	194,9	65 707,6	1 500,0	4 265,2	
090505 C Credit institutions	2 600,0			2 600,0			
090550 I Other	60 101,5	2 811,2	194,9	63 107,6	1 500,0	4 265,2	
0910 E Participating interests	12 146,1	72,5	1 101,1	13 319,7	815,4		
091005 J Credit institutions							
091050 F Other	12 146,1	72,5	1 101,1	13 319,7	815,4		
0950 D Other enterprises	11 598,4	27 629,7	5 380,1	44 608,2	1 059,4	8 057,9	
095005 I Financial assets at fair value through profit or loss	6 394,3	26 650,8		33 045,1	0,9	7 956,3	
095010 F Available-for-sale	5 204,1	978,9	5 380,1	11 563,1	1 058,5	101,6	

NOTES: 01 PROFIT AND LOSS ACCOUNT

Period: 01.01.- 31.12.2005

1000

	Commercial banks	Co-operative banks	Savings banks	Domestic banks total	Domestic other credit institutions	Foreign banks	Foreign other credit institutions
	C3	C3	C3	C3	C3	C3	C3
<b>A16 FEE AND COMMISSION INCOME</b>							
11 E Fee and commission income (A16, T35)							
1105 J Lending	746 742,8	261 347,8	63 290,9	1 071 381,5	170 907,1	69 040,2	12 519,2
1110 G Deposits	168 776,7	49 910,8	13 219,5	231 907,0	57 384,9	12 979,9	10 313,0
1115 B Payment transactions	24 443,4	7 111,8	700,1	32 255,3		676,8	
111505 G Standing order charges	204 191,5	99 748,2	23 296,1	327 235,8	113 442,6	6 036,1	
111550 C Other	161 495,8	89 939,4	15 172,8	266 608,0	8 430,2	619,9	
1120 I Funds	42 695,7	9 808,8	8 123,3	60 627,8	105 012,4	5 416,2	
1125 D Asset management	40 657,7	357,3	7 332,4	48 347,4		1 049,3	
1130 A Securities brokerage	61 727,6	7 068,4	2 689,2	71 485,2		8 313,3	
1135 F The issue of securities	86 730,0	28 901,5	3 163,0	118 794,5		21 573,5	
1145 A Insurance activities	20 215,9	436,7	110,3	20 762,9		1 410,9	
114505 F Life insurance and pension insurance activities	25 344,9	58 950,4	4 980,0	89 275,3			
114510 C Non-life insurance activities	24 878,3	17 221,9	1 898,5	43 998,7			
114550 B Other insurance activities	257,3	419,4	38,8	715,5			
1160 H Commission from guarantees	209,3	41 309,1	3 042,7	44 561,1			
1190 D Other commission income	42 823,8	5 222,6	1 562,1	49 608,5	79,6	7 337,4	2 206,2
	71 831,3	3 640,1	6 238,2	81 709,6		9 663,0	
<b>A17 FEE AND COMMISSION EXPENSES</b>							
13 F Fee and commission expenses (A17)	241 592,3	42 153,5	9 832,1	293 577,9	100 962,1	7 647,7	3 654,0
1305 A Commissions paid	3 160,5	34 594,2	34,2	37 788,9	2 186,7	1 399,9	
1350 G Other commission expenses	238 431,8	7 559,3	9 797,9	255 789,0	98 775,4	6 247,8	3 654,0
<b>A18 NET INCOME FROM SECURITIES TRANSACTIONS AND FOREIGN EXCHANGE DEALING</b>							
15 H Net income from securities transactions and foreign exchange dealing(A18)	158 879,4	21 711,3	2 796,3	183 387,0	1 499,5	10 462,1	492,0
1505 C Net income from securities transactions	927,6	20 486,8	1 383,1	22 797,5	807,6	-522,1	
150505 G Realised	18 968,9	7 382,3	223,9	26 575,1	22,5	26 170,0	
15050505 B Debt securities	-33 315,3	432,3	212,8	-32 670,2	22,5	833,5	
15050510 I Shares and participations	38 447,1	6 950,0	19,4	45 416,5		9 328,7	
15050550 H Other	13 837,1		-8,3	13 828,8		16 007,8	
150510 D Fair value adjustments	-18 041,3	13 104,5	1 159,2	-3 777,6	785,1	-26 692,1	
15051005 I Debt securities	-17 218,7	4 972,1	1 126,2	-11 120,4		-285,3	
15051010 F Shares and participations	-25 067,5	8 132,4	33,0	-16 902,1		2 418,7	
15051050 E Other	24 244,9			24 244,9	785,1	-28 825,5	
150515 I Ineffective portion of cash flow hedge							
1510 J Net income from foreign exchange dealing	157 951,8	1 224,5	1 413,2	160 589,5	691,9	10 984,2	492,0

**NOTES: 01 PROFIT AND LOSS ACCOUNT**

Period: 01.01.- 31.12.2005

1000

	Commercial banks	Co-operative banks	Savings banks	Domestic banks total	Domestic other credit institutions	Foreign banks	Foreign other credit institutions
	C3	C3	C3	C3	C3	C3	C3

**A19 NET INCOME FROM AVAILABLE-FOR-SALE FINANCIAL ASSETS**

17	H	Net income from available-for-sale financial assets (A19)	7 217,9	99 227,0	1 354,1		
1705	C	Available-for-sale	7 217,9	112 757,2	1 354,1		
170505	H	Debt securities	3 536,3	18 923,5	434,3		
17050505	C	Gains / losses on disposals	-388,9	7 558,3	434,3		
17050510	J	Impairment additions / reversals	-25,1	-61,4			
17050515	E	Fair value reserve brought forward to accounting period	3 950,3	11 426,6			
170510	E	Shares and participations	3 681,6	93 833,7	919,8		
17051005	J	Gains / losses on disposals	3 685,0	93 619,9	919,8		
17051010	G	Impairments	-3,4	-6 792,5			
17051015	I	From fair value reserve to profit and loss	7 006,3	7 006,3			
1710	J	Designated at fair value through profit and loss	-13 530,2	-13 530,2			
171005	E	Fair value adjustments of financial assets	-13 530,2	-13 530,2			
171010	B	Fair value adjustments of financial liabilities					

**A20 NET INCOME FROM HEDGE ACCOUNTING**

19	B	Net income from hedge accounting (A20)		1 423,2	-629,7		
1905	F	Net income from hedge instruments		-59 748,1	-20 512,8		
1950	B	Net income from hedge items		61 171,3	19 883,1		

**A21 NET INCOME FROM INVESTMENT REAL ESTATE**

21	B	Net income from investment real estate (A21)		4 778,8	2 579,4		
2105	G	Dividend and rental income		11 323,5	2 629,5		
2110	D	Gains on disposals		944,0	981,0		
2115	I	Gains from fair value adjustments					
2120	F	Other income	63,9	601,8	2 330,8		
2125	A	Planned depreciation on buildings		-715,3	-2 936,4		
2130	H	Impairments	14 403,1	-769,6			
2135	C	Rental expenses		-0,2	-50,8		
2140	J	Losses on disposals	-21 306,0	-48,7	-184,3		
2150	C	Other expenses	-5 598,4	-6 556,7	-546,0		

	1000	Commercial banks	Co-operative banks	Savings banks	Domestic banks total	Domestic other credit institutions	Foreign banks	Foreign other credit institutions
	C3	C3	C3	C3	C3	C3	C3	C3
<b>A22 OTHER OPERATING INCOME</b>								
23 J Other operating income (A22)	366 047,5	20 504,4	19 240,6	405 792,5	22 374,8	11 652,6	3 812,4	
2305 A Dividend and rental income from real estate and real estate corporations	622,7	10 277,7	258,6	11 159,0	5,3	145,4		
2310 A Gains on disposals from real estate and shares and participations in real esta	14 627,3	1 318,7	828,9	16 774,9				
2315 B Merger gains		12,2						
2320 B Contributions from security and guarantee funds	350 797,5	8 895,8	18 153,1	377 846,4	22 369,5	11 507,2	3 812,4	
2350 E Other income								
<b>A24 ADMINISTRATIVE EXPENSES</b>								
25 E Administrative expenses (A24)	1 138 653,9	509 470,5	140 584,6	1 788 709,0	113 689,4	101 989,1	12 140,8	
2505 J Staff costs	682 280,0	277 522,1	83 209,6	1 043 011,7	49 149,4	63 251,4	5 963,8	
250505 E Wages, salaries and fees	540 027,3	235 249,5	67 534,7	842 811,5	38 303,4	50 892,7	4 029,8	
250510 B Staff-related costs	142 252,7	42 272,6	15 674,9	200 200,2	10 846,0	12 358,7	1 934,0	
25051005 G Pension costs	79 903,2	29 303,7	12 233,3	121 440,2	6 408,9	8 894,4	1 505,6	
250510050 B Pensions paid	458,4	3,2	28,3	489,9	570,4	229,3		
250510051 I Pension insurance premiums	30 493,6	29 079,7	12 163,2	71 736,5	5 838,5	8 665,1	633,6	
250510055 H Other	48 951,2	220,8	41,8	49 213,8			872,0	
25051050 C Other staff-related costs	62 349,5	12 968,9	3 441,6	78 760,0	4 437,1	3 464,3	428,4	
250510500 H Social security contributions	30 669,4	7 487,1	1 929,9	40 086,4	2 329,5	2 128,3	139,4	
250510505 D Other social security costs	31 680,1	5 481,8	1 511,7	38 673,6	2 107,6	1 336,0	289,0	
2530 A Other administrative expenses	456 373,9	231 948,4	57 375,0	745 697,3	64 540,0	38 737,7	6 177,0	
253005 F Office costs	25 086,2	38 083,8	5 496,8	68 666,8	5 157,2	1 147,1	1 743,4	
25300505 A Office supplies and equipment	12 472,5	5 848,6	1 869,7	20 190,8	1 885,5	700,1	94,0	
25300510 H Repair and maintenance of machinery and equipment	1 540,6	6 277,2	464,0	8 281,8	133,5	139,7	5,2	
25300550 G Other office costs	11 073,1	25 958,0	3 163,1	40 194,2	3 138,2	307,3	1 644,2	
253010 C Data processing expenses	226 759,1	100 816,0	29 380,9	356 956,0	21 358,0	13 875,1	1 192,7	
25301005 H Service charges				226 263,3	4 774,9	10 602,4	1 062,7	
25301050 D Other data processing expenses (excluding rents and wages and salaries)				130 692,7	16 583,1	3 272,7	130,0	
253015 H Expenses related to communications	41 239,1	20 617,9	7 203,5	69 060,5	9 309,2	4 347,3	132,6	
253020 E Entertainment and marketing expenses	53 316,3	34 786,0	10 084,1	98 186,4	14 191,6	5 086,1	655,0	
253025 J Reseach and development expenses	62,5	9 320,5		9 383,0				
253030 G Other staff-related expenses (not included in staff costs)	41 322,6	11 885,9	5 209,7	58 418,2	1 967,2	3 542,2	128,0	
253050 B Other administrative expenses	68 588,1	16 438,3		85 026,4	12 556,8	10 739,9	2 325,3	



**NOTES: 01 PROFIT AND LOSS ACCOUNT**

**Period: 01.01.- 31.12.2005**

	1000	Commercial banks	Co-operative banks	Savings banks	Domestic banks total	Domestic other credit institutions	Foreign banks	Foreign other credit institutions
		C3	C3	C3	C3	C3	C3	C3
<b>A26 DEPRECIATION AND IMPAIRMENT ON TANGIBLE AND INTANGIBLE ASSETS</b>								
29	G	70 711,2	32 686,5	8 169,1	111 566,8	10 350,6	2 462,3	34 737,8
2905	B	73 020,7	31 923,7	8 123,3	113 067,7	10 350,6	2 430,7	34 737,8
290505	G	239,2	9 336,2	1 913,5	11 488,9	60,1		
290510	D	31 894,8	21 784,9	3 500,6	57 180,3	3 901,3	1 841,6	1 463,5
290550	C	36 987,4	738,6	1 675,7	39 401,7	6 192,5	338,1	37,3
290590	A	3 899,3	64,0	1 033,5	4 996,8	196,7	251,0	33 237,0
2910	I	-2 309,5	762,8	45,8	-1 500,9		31,6	
291005	D	-2 310,2	762,8	45,8	-1 501,6			
291050	J	0,7			0,7			
<b>A27 OTHER OPERATING EXPENSES</b>								
31	E	187 597,5	87 595,7	29 572,0	304 765,2	19 902,6	14 668,6	2 178,0
3105	J	102 468,5	10 061,5	8 432,2	120 962,2	6 197,6	9 849,2	144,0
310505	E	98 181,1	7 334,4	3 682,0	109 197,5	3 545,9	8 276,8	131,0
310510	B	4 287,4	2 727,1	4 750,2	11 764,7	2 651,7	1 572,4	13,0
3110	G	6 766,3	37 506,1	9 187,3	53 459,7	992,9		
3115	B	3 454,6	267,6	11,0	3 733,2			
3120	I		1,2		1,2	120,6		
3150	F	74 908,1	39 759,3	11 941,5	126 608,9	12 591,5	4 819,4	2 034,0
315005	A	53,7	419,9		473,6	0,4		
315010	H	8 658,5	14 658,4	5 585,4	28 902,3	941,3	251,7	2 006,0
31501005	C	3 940,9	9 748,3	288,6	13 977,8	464,5	222,4	
31501050	I	4 717,6	4 910,1	5 296,8	14 924,5	476,8	29,3	2 006,0
315015	C	13 827,7	19 981,5	3 255,4	37 064,6	2 067,7	824,2	2,0
31501505	H	5 077,4	15 529,0	1 717,1	22 323,5	617,2	296,1	2,0
31501550	D	8 750,3	4 452,5	1 538,3	14 741,1	1 450,5	528,1	
315050	G	52 368,2	4 699,5	3 100,7	60 168,4	9 582,1	3 743,5	26,0
<b>A30 IMPAIRMENT ON OTHER FINANCIAL ASSETS</b>								
35	C	-1 129,4	-23,3	-0,2	-1 152,9			
3505	H	-569,0			-569,0			
3510	E	-707,4	2,9		-704,5			
3515	J			-0,2	-0,2			
3550	D	147,0	-26,2		120,8			

## 02 BALANCE SHEET

Period: 31.12.2005

	1000 €		Commercial banks		Co-operative banks		Savings banks		Domestic banks total		Domestic other credit institutions		Foreign banks		Foreign other credit institutions	
		C3		C3		C3		C3		C3		C3		C3		C3
01	2	Liquid assets (B11)	3 575 900,4	145 513,6	309 493,7	4 030 907,7	7 419,4	154 315,8	634,2							
02	3	Debt securities eligible for refinancing with central banks (T05, T24)	7 576 974,7	173 619,8	874 743,0	8 625 337,5	850 044,1	1 305 171,9	250 736,3							
03	4	Claims on credit institutions (B12, T03)	50 401 662,7	1 930 457,7	787 026,8	53 119 147,2	278 307,0	2 430 769,3	222 664,5							
0330	0	Other	39 841 858,7	1 458 727,9	664 498,0	41 965 084,6	225 420,5	2 176 498,7	417 833,8							
05	6	Claims on the public sector entities (T04, T10)	69 279 604,7	27 073 625,7	6 578 338,1	102 931 568,5	11 613 938,3	6 890 326,5	492 438,6							
07	8	Leasing assets (B13)	419 201,1			419 201,1	1 046 815,8									
09	0	Debt securities (T05, T25)	2 805 125,8	931 604,7	398 207,3	4 134 937,8	457 183,0	125 794,9	40,2							
11	4	Shares and participations (T19, T21)	669 511,5	1 301 777,1	113 250,4	2 084 539,0	7 873,2	74 872,6								
12	5	Participating interests (T19, T21)	141 507,0	2 567,1	2 045,5	146 119,6	5 271,1									
13	6	Shares and participations in group undertakings (T19, T21)	2 317 513,1	6 537,1	23 259,1	2 347 309,3	21 748,4	8 151,7								
15	8	Derivative contracts (B14)	28 850 394,0	2 740,2	4 006,9	28 857 141,1	45 320,1	109 967,6								
17	0	Intangible assets (B15)	106 365,2	1 529,6	4 311,4	112 206,2	21 112,5	753,5								
19	2	Tangible assets (B16)	226 866,4	931 155,3	194 219,8	1 352 241,5	76 395,2	5 599,4								
21	6	Claims in respect of share, investment share capital and original fund issues														
23	8	Other assets (B17)	2 299 416,1	53 633,6	55 163,6	2 408 213,3	17 556,4	135 350,3	177 606,4							
25	0	Accrued income and prepayments (B18)	829 927,9	114 226,5	54 458,9	998 613,3	177 895,1	78 603,2	11 148,3							
27	2	Deferred tax assets	799 052,6	3 173,8		802 226,4	6 427,6	362,3	88,0							
39	6	<b>TOTAL</b>	<b>170 299 023,2</b>	<b>32 672 161,8</b>	<b>9 398 524,5</b>	<b>212 369 709,5</b>	<b>14 633 307,2</b>	<b>11 320 039,0</b>	<b>1 351 257,6</b>							
41	0	<b>LIABILITIES</b>	<b>154 911 008,1</b>	<b>28 820 473,4</b>	<b>8 580 925,3</b>	<b>192 312 406,8</b>	<b>13 616 527,3</b>	<b>11 086 724,3</b>	<b>1 321 125,3</b>							
43	2	Liabilities to credit institutions (B30, T06)	26 921 069,2	2 625 929,8	923 629,0	30 470 628,0	5 221 575,7	4 327 621,8	816 316,9							
44	3	Liabilities to the public and public sector entities (T07, T12)	52 570 137,7	25 159 936,1	6 904 869,7	84 634 943,5	702 543,8	3 427 905,8	88 555,7							
46	5	Debt securities issued to the public (B32, T08)	37 755 984,5	279 024,8	291 656,5	38 326 665,8	6 914 844,3	2 761 807,5								
48	7	Derivative contracts and other trading liabilities (B33)	28 780 647,9	1 304,8	4 012,9	28 785 965,6	75 999,4	51 784,6								
50	2	Other liabilities (B34)	4 172 167,6	130 253,3	183 049,9	4 485 470,8	165 966,8	420 098,2	390 189,3							
52	4	Accrued expenses and deferred income (B35)	1 133 068,8	236 993,6	46 885,7	1 416 948,1	259 574,8	54 102,6	13 028,9							
56	8	Subordinated liabilities (B36)	3 555 689,7	344 077,2	222 621,0	4 122 387,9	268 565,8									
57	9	Deferred tax liabilities	22 242,7	42 953,8	4 200,6	69 397,1	7 456,7	43 403,8								
60	4	Appropriations	325 254,3	770 440,4	237 650,4	1 333 345,1	127 453,8	171 513,7	12 609,3							
65	9	<b>EQUITY CAPITAL</b>	<b>15 062 760,8</b>	<b>3 081 248,0</b>	<b>579 948,8</b>	<b>18 723 957,6</b>	<b>889 326,1</b>	<b>61 801,0</b>	<b>17 523,0</b>							
6505	4	Share capital/Cooperative capital/Basic capital	2 979 686,0	803 794,4	100 770,8	3 884 251,2	333 940,5	25 251,2								
6515	6	Investment share capital/Original fund/Additional capital			2 000,0	2 000,0										
6520	3	Share premium account	1 207 984,0		12 213,3	1 220 197,3	78 954,2									
6525	8	Revaluation reserve	326,0	4 529,2		4 855,2	6 929,0									
6530	5	Other restricted reserves	571 487,9	553 525,4	117 984,9	1 242 998,2	165 904,5									
6535	0	Non-restricted reserves	2 917 391,4	1 026 055,5	126 193,8	4 069 640,7	57 175,0									
6540	7	Profit (loss) brought forward to accounting period	5 747 263,8	457 050,7	171 554,8	6 375 869,3	141 113,9	-32 133,1	4 917,9							
6545	2	Profit (loss) for the financial year	1 638 621,7	236 292,8	49 231,2	1 924 145,7	105 309,0	7 764,6	11 916,1							
69	3	<b>TOTAL</b>	<b>170 299 023,2</b>	<b>32 672 161,8</b>	<b>9 398 524,5</b>	<b>212 369 709,5</b>	<b>14 633 307,2</b>	<b>11 320 039,0</b>	<b>1 351 257,6</b>							
90	0	Off-balance sheet commitments	31 310 835,4	2 217 081,5	583 220,9	34 111 137,8	4 072 110,7	5 008 458,5								
9005	5	Commitments given to a third party on behalf of a customer	11 398 507,4	335 181,0	132 728,6	11 866 417,0	55 367,6	1 640 043,9								
9010	2	Irrevocable commitments given in favour of a customer	19 912 328,0	1 881 900,5	450 492,3	22 244 720,8	4 016 743,1	3 368 414,6								

1000

	Commercial banks	Co-operative banks	Savings banks	Domestic banks total	Domestic other credit institutions	Foreign banks	Foreign other credit institutions
	C3	C3	C3	C3	C3	C3	C3
<b>B12 CLAIMS ON CREDIT INSTITUTIONS</b>							
03 B	50 401 662,7	1 930 457,7	787 026,8	53 119 147,2	278 307,0	2 430 769,3	250 736,3
0305 G	10 559 804,0	471 729,8	122 528,8	11 154 062,6	52 886,5	254 270,6	28 071,8
030505 B	218 145,2	471 729,8	122 528,8	812 403,8	50 261,7	238 627,9	28 071,8
03050505 G	218 145,2	471 729,8	122 528,8	812 403,8	50 261,7	154 707,7	28 071,8
03050510 D						83 920,2	
030510 I	10 341 658,8			10 341 658,8	2 624,8	15 642,7	
03051005 D	10 340 417,9			10 340 417,9	2 593,0	14 024,2	
03051010 A	1 240,9			1 240,9	31,8	1 618,5	
0330 H	39 841 858,7	1 458 727,9	664 498,0	41 965 084,6	225 420,5	2 176 498,7	222 664,5
033005 C	11 256,5			11 256,5		3 030,0	6 235,0
033010 J	39 830 602,2	1 458 727,9	664 498,0	41 953 828,1	225 420,5	2 173 468,7	216 429,5
03301005 E	28 552 795,9	1 424 715,4	657 998,0	30 635 509,3	224 862,1	14 274,2	472,0
033010050 J	28 552 795,9	1 424 715,4	657 997,1	30 635 508,4	70 389,7	10 154,1	
033010051 G			0,9	0,9	154 472,4	4 120,1	472,0
03301010 B	11 277 806,3	34 012,5	6 500,0	11 318 318,8	558,4	2 159 194,5	215 957,5
033010100 G	5 724 158,5	34 012,5	6 500,0	5 764 671,0		1 639 489,5	
033010101 D	5 553 647,8			5 553 647,8	558,4	519 705,0	215 957,5
<b>B13 LEASING ASSETS</b>							
07 C	419 201,1			419 201,1	1 046 815,8		492 438,6
0705 H	409 934,0			409 934,0	1 014 978,2		427 541,6
070505 C	347 852,6			347 852,6	826 007,9		411 164,0
070510 J	59 334,6			59 334,6	183 663,4		16 377,6
070550 I	2 746,8			2 746,8	5 306,9		
0710 E	9 267,1			9 267,1	31 837,6		64 897,0
<b>B14 DERIVATE CONTRACTS</b>							
15 D	28 850 394,0	2 740,2	4 006,9	28 857 141,1	45 320,1	109 967,6	
1505 I	28 243 540,1	2 740,2		28 246 280,3	904,7	109 967,6	
150505 D	21 720 332,0	2 740,2		21 723 072,2	904,7	974,4	
150510 A	5 164 571,5			5 164 571,5		21 582,1	
150515 F	361 451,6			361 451,6		77 472,4	
150520 C	20 734,3			20 734,3			
150525 H	240,9			240,9			
150550 J	976 209,8			976 209,8		9 938,7	

1000

	Commercial banks	Co-operative banks	Savings banks	Domestic banks total	Domestic other credit institutions	Foreign banks	Foreign other credit institutions
	C3	C3	C3	C3	C3	C3	C3

**B14 DERIVATE CONTRACTS**

1510 F							
151005 A	606 853,9		4 006,9	610 860,8	44 415,4		
15100505 F	605 736,2			605 736,2	44 415,4		
15100510 C	446 924,3			446 924,3			
15100515 H	106 297,5			106 297,5	44 415,4		
15100520 E	52 514,4			52 514,4			
15100525 J							
15100550 B							
151010 H	1 117,7		4 006,9	5 124,6			
15101005 C	1 117,7			1 117,7			
15101010 J							
15101015 E							
15101020 B							
15101025 G							
15101050 I			4 006,9	4 006,9			

**B15 INTANGIBLE ASSETS**

17 E							
1705 J	106 365,2	1 529,6	4 311,4	112 206,2	21 112,5	753,5	39,7
1730 A	571,2			571,2	1 032,7		
173005 F	105 794,0	1 529,6	4 311,4	111 635,0	20 079,8	753,5	39,7
173010 A	73 007,1	811,2	1 828,3	75 646,6	19 390,5	266,0	39,7
173050 A	32 786,9	718,4	2 483,1	35 988,4	689,3	487,5	

**B16 TANGIBLE ASSETS**

19 F							
1905 A	226 866,4	931 155,3	194 219,8	1 352 241,5	76 395,2	5 599,4	692,1
190505 F	47 230,8	426 028,4	88 059,4	561 318,6	63 954,9		
190515 H	259,9	37 180,3	18 282,0	55 722,2	22 654,0		
190530 G	107,3	37 959,9	9 864,1	47 931,3			
1910 B	46 863,6	350 888,2	59 913,3	457 665,1	41 300,9		
191005 G	63 699,8	448 253,5	96 003,7	607 957,0	5 516,3	148,2	
191015 I	5 975,7	35 505,0	15 304,9	56 785,6			
191030 H	7 920,9	190 902,6	14 868,3	213 691,8	584,9	148,2	
1930 G	49 803,2	221 845,9	65 830,5	337 479,6	4 931,4	5 451,2	692,1
193005 B	115 935,8	56 873,4	10 156,7	182 965,9	6 924,0	5 438,6	538,1
193010 I	93 899,1	44 123,2	7 885,5	145 907,8	6 830,8	12,6	
193050 H	8 113,5	9 772,1	1 034,8	18 920,4	90,9		
	13 923,2	2 978,1	1 236,4	18 137,7	2,3		154,0

1000

Commercial banks

Co-operative banks

Savings banks

Domestic banks total

Domestic other credit institutions

Foreign banks

Foreign other credit institutions

	C3	C3	C3	C3	C3	C3	C3
--	----	----	----	----	----	----	----

**B17 OTHER ASSETS**

23	G	Other assets (B17)	2 299 416,1	53 633,6	55 163,6	2 408 213,3	17 556,4	135 350,3	177 606,4
2305	I	Receivables on disposals of securities	316 961,5	1 692,7	5,2	318 659,4		9 386,7	
2310	F	Items in course of collection	133 268,4	1 071,6	43 238,8	177 578,8	0,4	63 550,5	
2315	A	Guarantee claims	7 216,6	2 667,4	406,8	10 290,8	577,1		
2350	E	Other	1 841 969,6	48 201,9	11 512,8	1 901 684,3	16 978,9	62 413,1	177 606,4
235005	J	Margin accounts related to derivative contracts	14 604,6			14 604,6		5 334,6	
235050	F	Other	1 827 365,0	48 201,9	11 512,8	1 887 079,7	16 978,9	57 078,5	177 606,4

**B18 ACCRUED INCOME AND PREPAYMENTS**

25	H	Accrued income and prepayments (B18)	829 927,9	114 226,5	54 458,9	998 613,3	177 895,1	78 603,2	11 148,3
2505	C	Interest	706 653,8	103 904,5	48 737,7	859 296,0	113 973,6	44 793,6	10 297,0
250505	H	Interest receivable	701 530,1	103 476,3	48 703,3	853 709,7	113 973,6	44 756,8	10 297,0
25050505	C	On loans	137 089,0	80 069,8	19 046,5	236 205,3	51 164,4	43 675,5	10 267,0
25050530	D	Other interest receivable	564 441,1	23 406,5	29 656,8	617 504,4	62 809,2	1 081,3	30,0
250510	E	Prepaid interest paid	5 123,7	428,2	34,4	5 586,3		36,8	
2510	J	Other accrued income	123 274,1	10 322,0	5 721,2	139 317,3	63 921,5	33 809,6	851,3
251005	E	Other prepayments	2 856,4	302,0	679,9	3 838,3	4 923,4	306,0	73,3
251030	F	Other accrued income	120 417,7	10 020,0	5 041,3	135 479,0	58 998,1	33 503,6	778,0

**B30 LIABILITIES TO CREDIT INSTITUTIONS**

43	D	Liabilities to credit institutions (B30, T06)	26 921 069,2	2 625 929,8	923 629,0	30 470 628,0	5 221 575,7	4 327 621,8	816 316,9
4305	I	To central banks	3 261 908,7			3 261 908,7	0,0	291 705,8	
4310	F	To credit institutions	23 659 160,5	2 625 929,8	923 629,0	27 208 719,3	5 221 575,7	4 035 916,0	816 316,9
431005	A	Repayable on demand	2 468 587,2	33 276,8	143 560,5	2 645 424,5	547,0	340 272,6	96 259,0
43100505	F	Deposits	134 465,3	2 593,5	143 560,5	280 619,3		325 741,0	9,0
431005050	A	From deposit banks	81 739,4	2 593,5	130 325,0	214 657,9		49 827,3	9,0
431005053	B	From other credit institutions	52 725,9		13 235,5	65 961,4		275 913,7	0,0
43100530	G	Other liabilities	2 334 121,9	30 683,3		2 364 805,2	547,0	14 531,6	96 250,0
431005300	B	To deposit banks	2 326 945,3	30 683,3		2 357 628,6	547,0	3 244,6	562,0
431005303	C	To other credit institutions	7 176,6			7 176,6		11 287,0	95 688,0
431030	B	Other	21 190 573,3	2 592 653,0	780 068,5	24 563 294,8	5 221 028,7	3 695 643,4	720 057,9
43103005	G	Deposits	19 662 398,5	3 000,0	648 576,4	20 313 974,9	473 391,6	162 101,8	318 086,0
431030050	B	From deposit banks	10 533 210,2	3 000,0	617 256,4	11 153 466,6	441 400,0	162 101,8	318 083,0
431030053	C	From other credit institutions	9 129 188,3		31 320,0	9 160 508,3	31 991,6		
43103030	H	Other liabilities	1 528 174,8	2 589 653,0	131 492,1	4 249 319,9	4 747 637,1	3 533 541,6	401 971,9
431030300	C	To deposit banks	1 317 102,0	2 589 653,0	101 492,1	4 008 247,1	4 324 473,3	3 369 120,4	313 540,0
431030303	D	To other credit institutions	211 072,8		30 000,0	241 072,8	423 163,8	164 421,2	88 431,9

	1000	Commercial banks	Co-operative banks	Savings banks	Domestic banks total	Domestic other credit institutions	Foreign banks	Foreign other credit institutions
		C3	C3	C3	C3	C3	C3	C3

**B32 DEBT SECURITIES ISSUED TO THE PUBLIC**

46	F	Debt securities issued to the public (B32, T08)						
4605	A	Bonds	37 755 984,5	279 024,8	291 656,5	38 326 665,8	6 914 844,3	2 761 807,5
4630	B	Other	10 056 699,1	164 901,4	106 695,3	10 328 295,8	6 287 794,4	75 907,2
			27 699 285,4	114 123,4	184 961,2	27 998 370,0	627 049,9	2 685 900,3

**B33 DERIVATIVE CONTRACTS AND OTHER TRADING LIABILITIES**

48	H	Derivative contracts and other trading liabilities (B33)	28 780 647,9	1 304,8	4 012,9	28 785 965,6	75 999,4	51 784,6
4805	B	Derivate contracts	28 692 465,9	1 304,8	4 012,9	28 697 783,6	75 999,4	51 784,6
480505	G	Held for trading purpose	28 274 320,2	1 304,8		28 275 625,0	360,7	51 784,6
48050505	B	Interest rate derivatives	21 470 170,5	1 304,8		21 471 475,3	360,7	1 061,3
48050510	I	FX derivatives	5 607 289,1			5 607 289,1		20 697,4
48050515	D	Equity derivatives	240 422,3			240 422,3		18 595,6
48050520	A	Commodity derivatives	19 930,3			19 930,3		
48050525	F	Credit derivatives	1 171,7			1 171,7		
48050550	H	Other	935 336,3			935 336,3		11 430,3
480510	D	Derivative contracts used for hedging	418 145,7		4 012,9	422 158,6	75 638,7	
48051005	I	Fair value hedge	418 145,7			418 145,7	75 638,7	
480510050	D	Interest rate derivatives	211 836,0			211 836,0	20 512,8	
480510051	A	FX derivatives	152 755,7			152 755,7	55 125,9	
480510051	F	Equity derivatives	53 554,0			53 554,0		
480510052	C	Commodity derivatives						
480510052	H	Credit derivatives						
480510055	J	Other						
48051010	F	Cash flow hedge			4 012,9			
480510100	A	Interest rate derivatives						
480510101	H	FX derivatives						
480510101	C	Equity derivatives						
480510102	J	Commodity derivatives						
480510102	E	Credit derivatives						
480510105	G	Other						
4810	I	Other trading liabilities	88 182,0					

1000

	Commercial banks	Co-operative banks	Savings banks	Domestic banks total	Domestic other credit institutions	Foreign banks	Foreign other credit institutions
	C3	C3	C3	C3	C3	C3	C3
<b>B34 OTHER LIABILITIES</b>							
50 H Other liabilities (B34)	4 172 167,6	130 253,3	183 049,9	4 485 470,8	165 966,8	420 098,2	390 189,3
5005 C Other liabilities	4 062 645,7	115 854,9	181 048,3	4 359 548,9	165 835,8	418 361,8	390 139,3
500505 I Accounts payable on securities	245 662,4	1 308,7	1 070,9	248 042,0		161 134,1	
500510 E Items in course of collection	1 775 822,7	67 203,3	171 832,5	2 014 858,5	2 946,2	148 454,1	
500515 J Financial leasing liabilities					3 827,0		109,0
500550 D Other	2 041 160,6	47 342,9	8 144,9	2 096 648,4	159 062,6	108 773,6	390 030,3
5020 E Provisions	109 521,9	14 398,4	2 001,6	125 921,9	131,0	1 736,4	50,0
502005 J Pension provisions	60 643,6			60 643,6	131,0		
502030 A Other provisions	48 878,3	14 398,4	2 001,6	65 278,3		1 736,4	50,0

**B35 ACCRUED EXPENSES AND DEFERRED INCOME**

52 I Accrued expenses and deferred income (B35)	1 133 068,8	236 993,6	46 885,7	1 416 948,1	259 574,8	54 102,6	13 028,9
5205 D Interest	829 628,6	142 544,8	23 057,0	995 230,4	158 629,1	33 264,6	10 764,0
520505 I Interest payable	816 628,0	141 411,7	21 988,8	980 028,5	157 355,3	33 264,6	4 186,0
52050505 D From deposits	65 465,1	120 860,3	16 722,9	203 048,3	70,3	32 534,8	
52050530 E Other interest payable	751 162,9	20 551,4	5 265,9	776 980,2	157 285,0	729,8	4 186,0
520530 J Prepaid interest received	13 000,6	1 133,1	1 068,2	15 201,9	1 273,8		6 578,0
5230 E Other accrued expenses	303 440,2	94 448,8	23 828,7	421 717,7	100 945,7	20 838,0	2 264,9
523005 J Other deferred income	4 585,6	1 923,6	36,1	6 545,3	867,2	178,4	742,0
523030 A Other accrued expenses	298 854,6	92 525,2	23 792,6	415 172,4	100 078,5	20 659,6	1 522,9

**B36 SUBORDINATED LIABILITIES**

56 J Subordinated liabilities (B36)	3 555 689,7	344 077,2	222 621,0	4 122 387,9	268 565,8		13 034,5
5605 E Capital loans	576 396,2	197 773,6	774 169,8	774 169,8	30 845,5		12 497,0
5630 F Other subordinated liabilities	2 979 293,5	146 303,6	222 621,0	3 348 218,1	237 720,3		537,5
563005 A Perpetuals	291 667,5	16 307,1		307 974,6	10 091,0		
563010 H Debentures	2 687 626,0	129 996,5	222 451,0	3 040 073,5	67 262,0		
563030 B Other		0,0	170,0	170,0	160 367,3		537,5

**T-TABLES**

**T03 CLAIMS ON CREDIT INSTITUTIONS ; maturities**

	<i>By remaining maturities; 1000 eur</i>						
	Commercial banks	Co-operative banks	Savings banks	Domestic banks total	Other credit institutions	Foreign banks	Foreign other credit institutions
02	50 401 662,7	1 930 457,7	787 026,8	53 119 147,2	278 307,0	2 430 769,3	250 736,3
020001	32 259 114,0	1 670 320,0	671 126,8	34 600 560,8	189 030,4	1 996 223,1	249 767,3
020002	12 854 577,3	172 099,3	115 900,0	13 142 576,6	6 000,0	314 300,7	-
020003	4 787 460,1	60 924,4	-	4 848 384,5	83 276,6	117 745,5	969,0
020004	495 023,2	27 101,5	-	522 124,7	-	2 500,0	-
020005	5 488,1	12,5	-	5 500,6	-	-	-

**T04 CLAIMS ON THE PUBLIC AND PUBLIC SECTOR ENTITIES; maturities**

	<i>By remaining maturities; 1000 eur</i>						
03	69 279 604,7	27 073 625,7	6 578 338,1	102 931 568,5	11 613 938,3	6 890 326,5	417 833,8
030001	8 032 819,5	1 115 356,2	340 643,6	9 488 819,3	1 373 216,6	1 108 500,5	103 744,4
030002	7 832 231,2	2 640 692,2	649 124,6	11 122 048,0	1 351 102,1	1 004 315,2	83 425,1
030003	23 520 693,3	9 656 084,8	2 315 185,8	35 491 963,9	4 682 161,3	1 929 045,4	227 760,3
030004	14 799 600,6	6 846 296,3	1 597 767,0	23 243 663,9	2 081 670,8	984 588,1	2 904,0
030005	15 094 260,1	6 815 196,2	1 675 617,1	23 585 073,4	2 125 787,5	1 863 877,3	-

**T05 DEBT SECURITIES incl. eligible for refinancing with central banks; maturities**

	<i>By remaining maturities; 1000 eur</i>						
05	2 805 125,8	931 604,7	398 207,3	4 134 937,8	457 183,0	125 794,9	-
05000001	960 308,3	42 261,5	134 534,6	1 137 104,4	204 871,8	42 714,5	-
05000002	319 244,9	194 148,4	57 864,0	571 257,3	71 256,9	-	-
05000003	1 158 729,8	563 234,8	165 576,1	1 887 540,7	170 134,7	13 399,0	-
05000004	352 447,6	106 583,4	38 972,1	498 003,1	10 919,6	69 431,4	-
05000005	14 395,2	25 376,6	1 260,5	41 032,3	-	250,0	-
10	7 576 974,7	173 619,8	874 743,0	8 625 337,5	850 044,1	1 305 171,9	-
1005	2 763 484,5	9 878,8	189 946,8	2 963 310,1	43 319,1	526 113,8	-
1010	3 003 101,6	72 671,0	126 644,6	3 202 417,2	156 174,5	554 277,1	-
1015	1 358 942,6	73 889,8	402 982,9	1 835 815,3	610 337,8	166 783,0	-
1020	424 861,3	16 684,9	155 168,7	596 714,9	31 215,2	57 998,0	-
1025	26 584,7	495,3	-	27 080,0	8 997,5	-	-



**T-TABLES**

**T06 LIABILITIES TO CREDIT INSTITUTIONS; maturities**

	<i>By remaining maturities; 1000 eur</i>						
	Commercial banks	Co-operative banks	Savings banks	Domestic banks total	Other credit institutions	Foreign banks	Foreign other credit institutions
31	26 921 069,2	2 625 929,8	923 629,0	30 470 628,0	5 221 575,7	4 327 622,0	816 316,9
310001	22 786 175,1	575 501,6	741 736,9	24 103 413,6	2 748 750,5	2 082 670,2	294 481,9
310002	3 866 835,6	655 050,0	81 892,1	4 603 777,7	914 010,9	1 440 390,7	389 084,0
310003	157 468,2	1 372 016,0	85 000,0	1 614 484,2	1 316 426,6	621 189,1	128 406,0
310004	79 271,5	23 362,2	15 000,0	117 633,7	233 087,7	155 272,0	4 345,0
310005	31 318,8	-	-	31 318,8	9 300,0	28 100,0	-

**T07 LIABILITIES TO THE PUBLIC AND PUBLIC SECTOR ENTITIES; maturities**

	<i>By remaining maturities; 1000</i>						
32	52 570 137,7	25 159 936,1	6 904 869,7	84 634 943,5	702 543,8	3 427 905,8	88 555,7
320001	48 398 365,4	21 295 014,5	5 710 150,6	75 403 530,5	203 791,4	3 302 723,4	5 937,7
320002	2 354 292,0	1 739 395,2	827 102,6	4 920 789,8	6 925,0	125 182,4	5 591,0
320003	1 278 041,6	1 614 684,1	304 298,2	3 197 023,9	170 016,0	-	57 667,0
320004	255 184,2	473 785,7	63 318,3	792 288,2	32 716,0	-	19 360,0
320005	284 254,5	37 056,6	-	321 311,1	289 095,4	-	-

**T08 DEBT SECURITIES ISSUED TO THE PUBLIC liabilities; maturities**

	<i>By remaining maturities; 1000 eur</i>						
33	37 755 984,5	279 024,8	291 656,5	38 326 665,8	6 914 844,3	2 761 807,5	-
330001	17 044 924,3	145 046,4	92 943,8	17 282 914,5	972 829,9	1 500 705,1	-
330002	11 567 391,5	56 202,8	114 065,9	11 737 650,2	844 960,8	1 116 677,4	-
330003	8 160 579,6	77 775,6	51 246,8	8 289 602,0	3 668 720,9	144 425,0	-
330004	915 449,9	-	33 400,0	948 849,9	1 195 481,4	-	-
330005	67 639,2	-	-	67 639,2	232 851,3	-	-

T-TABLES

T10 CLAIMS ON THE PUBLIC AND PUBLIC SECTOR ENTITIES, by sector

	By sectors; 1000 eur							
	Commercial banks	Co-operative banks	Savings banks	Domestic banks total	Other credit institutions	Foreign banks	Foreign other credit institutions	
05	69 279 604,7	27 073 625,7	6 578 338,1	102 931 568,5	11 613 938,3	6 890 326,5	417 833,8	
0505	3 961,3	-	-	3 961,3	-	139 190,5	-	
050510	998,7	-	-	998,7	-	97 941,0	-	
050515	1 497,8	-	-	1 497,8	-	2 073,4	-	
050520	-	-	-	-	-	1 185,2	-	
050525	-	-	-	-	-	104,9	-	
050550	1 174,0	-	-	1 174,0	-	8 087,9	-	
050560	290,8	-	-	290,8	-	29 798,1	-	
0530	69 275 643,4	27 073 625,7	6 578 338,1	102 927 607,2	11 613 938,3	6 751 136,0	417 833,8	
053010	25 861 615,5	4 051 066,4	1 108 812,6	31 021 494,5	3 896 874,1	3 842 777,8	212 764,7	
053015	122 182,5	79 030,5	52 009,9	253 222,9	50 683,0	8 360,6	6,0	
053020	1 450 792,8	44 616,2	28 760,0	1 524 169,0	2 363 255,0	479 691,0	2 114,0	
053025	891 798,7	119 810,0	54 227,8	1 065 836,5	95 850,4	51 167,7	-	
053050	32 267 495,2	22 779 001,6	5 333 706,0	60 380 202,8	5 175 208,8	2 206 999,9	202 949,1	
053060	8 681 758,7	101,0	821,8	8 682 681,5	32 067,0	162 139,0	-	

## T-TABLES

## T12 LIABILITIES TO THE PUBLIC AND PUBLIC SECTOR ENTITIES; sectors

	Commercial banks	Co-operative banks	Savings banks	Domestic banks total	Other credit institutions	Foreign banks	Foreign other credit institutions
	<i>By sectors; 1000 eur</i>						
44	52 570 137,7	25 159 936,1	6 904 869,7	84 634 943,5	702 543,8	3 427 905,8	88 555,7
4405	48 296 299,6	24 411 559,8	6 801 365,9	79 509 225,3	-	1 955 889,3	-
440505	35 030 898,3	19 574 261,8	4 849 910,7	59 455 070,8	-	1 738 958,4	-
44050510	7 746 474,3	2 707 042,8	606 462,6	11 059 979,7	-	610 417,4	-
44050515	1 126 162,5	60 619,0	57 464,4	1 244 245,9	-	92 070,8	-
44050520	1 566 518,9	344 177,4	24 695,6	1 935 391,9	-	22 045,3	-
44050525	921 288,6	504 729,1	124 233,5	1 550 251,2	-	15 636,3	-
44050550	20 999 786,5	15 930 109,3	4 035 474,1	40 965 369,9	-	792 254,1	-
44050560	2 670 667,5	27 584,2	1 580,5	2 699 832,2	-	206 534,5	-
440530	13 265 401,3	4 837 298,0	1 951 455,2	20 054 154,5	-	216 930,9	-
44053010	1 300 930,2	251 698,7	181 248,2	1 733 877,1	-	22 041,7	-
44053015	177 793,7	16 914,4	60 953,2	255 661,3	-	376,9	-
44053020	1 066 354,5	27 353,2	22 250,1	1 115 957,8	-	4 130,0	-
44053025	325 030,7	100 603,0	52 756,8	478 390,5	-	1 105,2	-
44053050	6 891 039,4	4 437 785,2	1 634 246,9	12 963 071,5	-	185 218,4	-
44053060	3 504 252,8	2 943,5	-	3 507 196,3	-	4 058,7	-
4430	4 273 838,1	748 376,3	103 503,8	5 125 718,2	702 543,8	1 472 016,5	88 555,7
443005	4 734,0	10 468,6	20 185,6	35 388,2	12 697,9	2 926,1	93,0
44300510	2 073,6	9 197,7	-	11 271,3	12 697,9	2 819,8	93,0
44300515	-	900,0	-	900,0	-	-	-
44300520	-	-	-	-	-	-	-
44300525	2 425,4	365,8	-	2 791,2	-	-	-
44300550	235,0	5,1	20 185,6	20 425,7	-	-	-
44300560	-	-	-	-	-	106,3	-
443030	4 269 104,1	737 907,7	83 318,2	5 090 330,0	689 845,9	1 469 090,4	88 462,7
44303010	1 635 002,7	87 846,6	-	1 722 849,3	9 797,3	601 771,2	88 462,7
44303015	515 184,3	48 520,8	20 000,0	583 705,1	50 500,0	239 844,0	-
44303020	1 444 902,3	577 776,8	63 318,2	2 085 997,3	748,0	611 702,8	-
44303025	104 063,1	21 028,0	-	125 091,1	-	-	-
44303050	93 213,7	2 735,5	-	95 949,2	184 577,7	-	-
44303060	476 738,0	-	-	476 738,0	444 222,9	15 772,4	-

## T-TABLES

## T17 PROPOSAL FOR THE DISPOSAL OF THE PROFIT

	Commercial banks	Co-operative banks	Savings banks	Domestic banks total	Other credit institutions	Foreign banks	Foreign other credit institutions
	<i>For the current financial year; 1000 eur</i>						
01 UNUSED PROFIT	7 082 902,0	601 023,7	202 927,5	7 886 853,2	191 439,9	-	-
0101 Distributable profit	7 394 718,5	693 343,5	222 526,7	8 310 588,7	246 422,9	-	-
010101 Profit for the financial year	1 647 454,6	236 292,8	50 971,9	1 934 719,3	105 309,0	-	-
010102 Profit brought forward	5 747 263,9	457 050,7	171 554,8	6 375 869,4	141 113,9	-	-
0110 Distribution of dividends (-%) (-)	-311 616,5	-21 993,6	-80,0	-333 690,1	-52 313,0	-	-
0120 Transfer to reserves (-)	-	-60 361,4	-19 260,9	-79 622,3	-2 665,0	-	-
0125 Used for charitable purposes (-)	-200,0	-40,0	-228,3	-468,3	-5,0	-	-
0130 Other use (-)	-	-9 924,8	-30,0	-9 954,8	-	-	-
	<i>Actual for the previous year; 1000 eur</i>						
01 UNUSED PROFIT	5 727 509,0	451 010,8	174 422,2	6 352 942,0	140 291,4	-	-
0101 Distributable profit	5 958 006,0	539 843,1	194 201,7	6 692 050,8	213 471,7	-	-
010101 Profit for the financial year	1 095 765,0	186 177,7	33 843,8	1 315 786,5	82 739,6	-	-
010102 Profit brought forward	4 862 241,0	353 665,4	160 357,9	5 376 264,3	130 732,1	-	-
0110 Distribution of dividends (-%) (-)	-180 190,2	-17 503,6	-8 844,5	-206 538,3	-70 275,3	-	-
0120 Transfer to reserves (-)	-	-63 378,6	-10 444,9	-73 823,5	-2 900,0	-	-
0125 Used for charitable purposes (-)	-199,7	-40,0	-489,8	-729,5	-5,0	-	-
0130 Other use (-)	-50 107,1	-7 910,1	-0,3	-58 017,5	-	-	-

## T19 SHAREHOLDINGS BY SECTOR

	<i>At the end of period; 1000 eur</i>						
050505 Non-financial corporations	297 641,8	79 272,8	20 407,3	397 321,9	5 845,4	67 312,0	40,2
050510 Housing corporations	-	53,7	-	53,7	4 929,1	-	-
051005 Deposit banks	6 996,6	304 314,4	54 076,6	365 387,6	1 225,2	6 419,0	-
051010 Money market funds	36 203,2	28 823,9	10 690,9	75 718,0	-	-	-
051015 Other monetary financial institutions practising financial intermediation	364 191,1	9 959,2	7 168,0	381 318,3	-	-	-
051020 Other financial intermediaries	1 983 478,9	97 572,7	40 693,7	2 121 745,3	13 773,8	-	-
051025 Financial auxiliaries	19 616,3	705 460,5	4 144,8	729 221,6	17,0	-	-
051050 Insurance corporations	128 165,5	76 599,3	534,0	205 298,8	-	3 208,0	-
056005 Money market funds and Investment funds	25 653,8	2 811,8	29,7	28 495,3	-	-	-
056010 Capital funds	1 663,0	-	-	1 663,0	-	-	-
056050 Other rest of the world	262 878,4	5 975,4	810,0	269 663,8	9 102,2	6 085,3	-

**T-TABLES**

**T20 THE CREDIT INSTITUTION BY SECTOR OF OWNER**

	<i>At the end of period; 1000 eur</i>						
	Commercial banks	Co-operative banks	Savings banks	Domestic banks total	Other credit institutions	Foreign banks	Foreign other credit institutions
050505	41 859,9	6 125,4	18 783,4	66 768,7	3 659,0	-	-
050510	194,9	86,7	-	281,6	-	-	-
051005	144 668,9	61,1	21 410,3	166 140,3	234 070,0	-	-
051010	110,2	-	-	110,2	-	-	-
051015	6 843,2	-	-	6 843,2	-	-	-
051020	123 645,5	64,0	10,0	123 719,5	70 331,7	-	-
051025	128 720,5	14,5	-	128 735,0	8 500,0	-	-

**T21 SHARES AND PARTICIPATIONS**

	<i>At the end of period; 1000 eur</i>						
11	669 511,5	1 301 777,1	113 250,4	2 084 539,0	7 873,2	74 872,6	40,2
1105	470 887,3	80 766,7	-	551 654,0	-	74 775,9	-
1110	151 495,5	1 221 010,4	113 250,4	1 485 756,3	7 502,7	25,4	0,8
1115	43 877,5	-	-	43 877,5	-	-	-
1150	3 251,2	-	-	3 251,2	370,5	71,3	39,4
12	141 507,0	2 567,1	2 045,5	146 119,6	5 271,1	-	-
1205	57 867,1	-	-	57 867,1	3 160,1	-	-
1250	83 639,9	2 567,1	2 045,5	88 252,5	2 111,0	-	-
13	2 317 513,1	6 537,1	23 259,1	2 347 309,3	21 748,4	8 151,7	-
1305	468 013,5	-	19 248,0	487 261,5	6 020,0	-	-
1350	1 849 499,6	6 537,1	4 011,1	1 860 047,8	15 728,4	8 151,7	-

## T-TABLES

## T31 DOMESTIC LOANS BY AGE OF BORROWER

	At the end of period; 1000 eur							
	Commercial banks	Co-operative banks	Savings banks	Domestic banks total	Other credit institutions	Foreign banks	Foreign other credit institutions	
01	31 797 227,6	21 988 906,4	5 063 801,8	58 849 935,8	5 111 680,6	2 220 887,6	-	-
0101	64 350,8	971,6	59,3	65 381,7	65,7	51,4	-	-
0102	23 252,0	29 281,1	4 207,9	56 741,0	8 883,8	894,5	-	-
0103	855 644,2	910 760,2	160 015,2	1 926 419,6	171 750,2	48 363,7	-	-
0104	8 946 702,4	6 493 713,0	1 308 448,1	16 748 863,5	964 618,7	596 198,9	-	-
0105	10 943 822,8	7 127 274,6	1 722 461,4	19 793 558,8	1 484 447,8	836 539,2	-	-
0106	6 735 179,4	4 767 955,3	1 171 136,2	12 674 270,9	1 156 514,1	478 724,6	-	-
0107	3 219 157,3	2 121 537,3	551 359,3	5 892 053,9	515 483,1	216 861,8	-	-
0108	760 606,1	448 168,4	99 086,2	1 307 860,7	121 569,7	35 236,3	-	-
0109	248 512,6	89 244,9	47 028,2	384 785,7	688 347,5	8 017,2	-	-
	Number of customers							
01	1 068 730	617 456	123 761	1 809 947	1 852 293	55 053	-	93
0101	3 014	36	2	3 052	3	2	-	-
0102	4 894	8 444	801	14 139	4 400	114	-	-
0103	62 232	60 134	7 438	129 804	65 112	1 823	-	-
0104	283 172	152 451	25 503	461 126	172 108	13 529	-	-
0105	283 113	153 084	32 631	468 828	177 391	19 062	-	-
0106	237 726	135 023	29 995	402 744	160 304	13 187	-	-
0107	140 119	78 373	19 856	238 348	85 632	6 035	-	-
0108	48 040	25 798	5 425	79 263	38 735	1 250	-	-
0109	6 420	4 113	2 110	12 643	1 148 608	51	-	-

T-TABLES

T32 DOMESTIC DEPOSITS BY AGE OF DEPOSITOR

	<i>At the end of period; 1000 eur</i>									
	Commercial banks	Co-operative banks	Savings banks	Domestic banks total	Other credit institutions	Foreign banks	Foreign other credit institutions			
01	26 773 566,8	19 636 755,6	4 550 319,6	50 960 642,0	-	1 004 628,4	-	-	-	-
0101	355 396,5	266 629,4	44 548,9	666 574,8	-	15 159,0	-	-	-	-
0102	309 211,3	203 713,9	33 289,1	546 214,3	-	8 145,1	-	-	-	-
0103	422 190,5	311 096,2	53 168,4	786 455,1	-	13 248,0	-	-	-	-
0104	1 560 421,6	1 043 496,7	225 990,7	2 829 909,0	-	87 625,6	-	-	-	-
0105	2 959 074,4	1 949 942,6	498 260,1	5 407 277,1	-	171 620,8	-	-	-	-
0106	4 438 715,1	3 099 213,3	822 424,9	8 360 353,3	-	196 853,4	-	-	-	-
0107	6 274 545,5	4 464 176,8	1 307 868,1	12 046 590,4	-	230 969,4	-	-	-	-
0108	9 340 662,4	7 604 899,6	1 440 662,2	18 386 224,2	-	229 222,5	-	-	-	-
0109	1 113 349,5	693 587,1	124 107,2	1 931 043,8	-	51 784,6	-	-	-	-
	<i>Number of customers</i>									
01	4 380 833	3 002 255	529 979	7 913 067	-	150 931	-	-	-	-
0101	378 811	307 980	46 059	732 850	-	14 794	-	-	-	-
0102	250 481	162 382	18 672	431 535	-	5 746	-	-	-	-
0103	264 385	192 766	26 860	484 011	-	6 859	-	-	-	-
0104	563 286	365 400	68 789	997 475	-	28 118	-	-	-	-
0105	638 166	407 903	88 334	1 134 403	-	33 864	-	-	-	-
0106	656 840	441 532	92 297	1 190 669	-	24 524	-	-	-	-
0107	626 459	424 045	90 537	1 141 041	-	20 174	-	-	-	-
0108	748 908	548 013	74 882	1 371 803	-	16 376	-	-	-	-
0109	253 497	152 234	23 549	429 280	-	476	-	-	-	-

## T-TABLES

## T35 REGION-SPECIFIC DATA FOR THE PERIOD

	Interest income; 1000 eur						
	Commercial banks	Co-operative banks	Savings banks	Domestic banks total	Other credit institutions	Foreign banks	Foreign other credit institutions
03	4 502 041,8	1 042 209,1	293 786,9	5 838 037,8	425 899,0	326 354,8	20 080,7
0301	2 680 074,7	58 484,9	111 652,8	2 850 212,4			
0303	17 408,2	20 113,0	9 332,7	46 853,9			
0305	101 263,1	129 892,3	37 364,2	268 519,6			
0307	52 281,4	69 609,1	11 895,0	133 785,5			
0309	37 723,4	45 771,5	8 648,0	92 142,9			
0311	113 653,1	91 703,0	23 337,6	228 693,7			
0313	60 070,6	37 343,5	8 597,7	106 011,8			
0315	73 436,5	33 727,5	4 563,4	111 727,4			
0317	18 667,0	33 337,4	11 066,5	63 070,9			
0319	31 901,8	46 241,2	1 819,7	79 962,7			
0321	535 055,8	71 466,9	9 941,5	616 464,2			
0323	25 741,6	48 572,7	1 251,2	75 565,5			
0325	18 538,9	18 770,5	1 546,7	38 856,1			
0327	60 427,2	66 218,9	3 335,0	129 981,1			
0329	43 105,5	67 962,1	12 181,0	123 248,6			
0331	39 221,6	36 994,0	28 007,1	104 222,7			
0333	12 445,8	25 763,1	4 272,5	42 481,4			
0335	85 882,2	99 901,0	4 974,3	190 757,5			
0337	52 326,2	36 086,0	-	88 412,2			
0339	24 184,2	4 250,5	-	28 434,7			
0349	203 506,2	-	-	203 506,2			
0399	215 126,8	-	-	215 126,8			



## T-TABLES

## T35 REGION-SPECIFIC DATA FOR THE PERIOD

	Commercial banks	Co-operative banks	Savings banks	Domestic banks total	Other credit institutions	Foreign banks	Foreign other credit institutions
	<i>Interest expenses; 1000 eur</i>						
03	2 785 522,5	345 016,3	102 151,0	3 232 689,8	283 943,1	243 574,5	27 323,6
0301	2 234 058,0	23 006,6	45 126,4	2 302 191,0			
0303	4 068,3	7 804,0	2 962,4	14 834,7			
0305	26 899,9	49 963,5	12 307,8	89 171,2			
0307	10 701,8	18 615,7	3 401,4	32 718,9			
0309	6 446,5	14 394,8	2 867,6	23 708,9			
0311	24 104,0	35 604,3	8 463,9	68 172,2			
0313	12 446,3	14 559,5	2 881,3	29 887,1			
0315	11 176,8	9 082,6	672,5	20 931,9			
0317	3 400,1	9 407,7	3 458,9	16 266,7			
0319	6 723,7	13 308,9	443,1	20 475,7			
0321	10 639,4	22 934,6	3 378,4	36 952,4			
0323	6 332,0	12 928,9	527,8	19 788,7			
0325	3 026,1	4 452,1	485,4	7 963,6			
0327	12 390,6	21 202,2	1 346,2	34 939,0			
0329	6 999,9	19 147,0	3 879,9	30 026,8			
0331	7 868,6	10 662,1	7 346,1	25 876,8			
0333	2 520,3	9 145,7	985,9	12 651,9			
0335	12 609,9	37 170,2	1 616,0	51 396,1			
0337	7 524,3	10 280,5	-	17 804,8			
0339	19 059,4	1 345,4	-	20 404,8			
0349	234 413,2	-	-	234 413,2			
0399	122 113,4	-	-	122 113,4			

## T-TABLES

## T35 REGION-SPECIFIC DATA FOR THE PERIOD

	Commercial banks	Co-operative banks	Savings banks	Domestic banks total	Other credit institutions	Foreign banks	Foreign other credit institutions
	<i>Wages to the staff: 1000 eur</i>						
03	525 007,4	222 386,9	64 435,3	811 829,6	36 839,5	49 323,7	4 224,8
0301	344 788,2	12 748,4	26 619,7	384 156,3			
0303	14 104,9	3 657,7	2 024,9	19 787,5			
0305	6 056,2	27 425,3	7 739,8	41 221,3			
0307	8 592,5	13 566,1	2 206,5	24 365,1			
0309	6 214,9	10 737,5	1 735,7	18 688,1			
0311	19 516,9	19 655,9	4 788,2	43 961,0			
0313	9 712,0	8 811,2	1 782,4	20 305,6			
0315	8 191,5	7 882,9	544,7	16 619,1			
0317	3 428,4	7 738,9	2 607,3	13 774,6			
0319	5 722,5	10 013,1	345,4	16 081,0			
0321	8 363,3	14 769,6	2 547,9	25 680,8			
0323	4 255,0	10 034,8	215,4	14 505,2			
0325	8 168,2	4 347,7	227,3	12 743,2			
0327	8 376,7	13 412,2	575,2	22 364,1			
0329	5 083,7	14 331,3	2 725,8	22 140,8			
0331	2 939,0	8 050,8	6 137,3	17 127,1			
0333	8 278,8	5 532,1	801,2	14 612,1			
0335	5 558,6	19 841,7	810,6	26 210,9			
0337	8 018,0	8 777,3	-	16 795,3			
0339	8 105,5	1 052,4	-	9 157,9			
0349	131,0	-	-	131,0			
0399	31 401,6	-	-	31 401,6			

## T35 REGION-SPECIFIC DATA FOR THE PERIOD

	Commercial banks	Co-operative banks	Savings banks	Domestic banks total	Other credit institutions	Foreign banks	Foreign other credit institutions
	<i>Commission income; 1000 eur</i>						
03	746 742,8	261 347,8	63 290,9	1 071 381,5	170 907,1	69 040,2	12 519,2
0301	486 348,7	16 127,0	26 898,3	529 374,0			
0303	3 571,9	4 509,1	2 992,7	11 073,7			
0305	21 152,4	31 071,8	6 786,5	59 010,7			
0307	10 652,6	16 137,7	1 811,9	28 602,2			
0309	6 948,3	13 361,5	1 662,2	21 972,0			
0311	24 617,2	25 597,5	3 956,1	54 170,8			
0313	13 135,2	11 093,3	1 983,3	26 211,8			
0315	10 176,8	9 845,8	884,6	20 907,2			
0317	4 394,5	8 206,1	2 322,6	14 923,2			
0319	7 497,3	10 632,0	327,9	18 457,2			
0321	10 249,8	16 837,9	2 394,4	29 482,1			
0323	6 374,2	11 845,4	343,2	18 562,8			
0325	4 309,9	5 126,0	380,6	9 816,5			
0327	11 360,8	16 932,0	808,3	29 101,1			
0329	7 035,4	13 645,9	1 940,7	22 622,0			
0331	7 079,4	7 182,1	5 881,4	20 142,9			
0333	2 175,4	6 173,3	785,1	9 133,8			
0335	16 773,7	24 304,3	1 131,1	42 209,1			
0337	12 084,2	11 369,5	-	23 453,7			
0339	7 333,6	1 349,6	-	8 683,2			
0349	33 141,6	-	-	33 141,6			
0399	40 329,9	-	-	40 329,9			

## T36 REGION-SPECIFIC DATA AT THE END OF THE PERIOD

	Commercial banks	Co-operative banks	Savings banks	Domestic banks total	Other credit institutions	Foreign banks	Foreign other credit institutions
	<i>Balance sheet total; 1000 eur</i>						
03 TOTAL	170 299 023,2	32 672 161,8	9 398 524,5	212 369 709,5	14 633 307,2	11 320 039,0	1 351 257,6
0301 Uusimaa	133 356 160,7	1 833 168,6	3 910 674,6	139 100 003,9			
0303 Itä-Uusimaa	544 196,0	631 525,3	276 750,4	1 452 471,7			
0305 Varsinais-Suomi	3 046 085,5	4 109 285,5	1 166 789,0	8 322 160,0			
0307 Satakunta	1 304 301,8	2 138 465,6	362 770,1	3 805 537,5			
0309 Kanta-Häme	961 344,8	1 409 917,5	260 233,9	2 631 496,2			
0311 Pirkanmaa	3 349 685,8	3 008 576,8	706 477,4	7 064 740,0			
0313 Päijät-Häme	1 700 383,1	1 184 263,0	242 342,7	3 126 988,8			
0315 Kymenlaakso	1 221 991,6	1 047 180,0	115 274,9	2 384 446,5			
0317 South Karelia	453 127,8	1 046 599,0	362 957,6	1 862 684,4			
0319 Etelä-Savo	897 677,4	1 442 306,7	48 322,8	2 388 306,9			
0321 Pohjois-Savo	1 285 649,4	2 252 227,5	328 146,5	3 866 023,4			
0323 North Karelia	719 891,0	1 535 985,3	39 042,6	2 294 918,9			
0325 Kainuu	488 423,0	616 770,5	45 314,3	1 150 507,8			
0327 Central Finland	1 488 391,3	2 114 707,8	98 806,9	3 701 906,0			
0329 South Ostrobothnia	1 001 411,7	2 060 455,2	357 892,9	3 419 759,8			
0331 Ostrobothnia	994 980,6	1 091 494,0	816 052,9	2 902 527,5			
0333 Central Ostrobothnia	296 726,9	766 138,0	116 202,3	1 179 067,2			
0335 North Ostrobothnia	2 046 374,7	3 175 318,9	144 472,7	5 366 166,3			
0337 Lapland	1 362 675,1	1 083 085,2	-	2 445 760,3			
0339 Åland	516 175,2	124 691,4	-	640 866,6			
0349 Region not specified	8 103 098,6	-	-	8 103 098,6			
0399 Branches abroad	5 160 271,2	-	-	5 160 271,2			

## T-TABLES

## T36 REGION-SPECIFIC DATA AT THE END OF THE PERIOD

	Commercial banks	Co-operative banks	Savings banks	Domestic banks total	Other credit institutions	Foreign banks	Foreign other credit institutions
	<i>Liabilities to the public and public sector entities (Resident), 1000 eur</i>						
03	52 570 137,7	25 159 936,1	6 904 869,7	84 634 943,5	702 543,8	3 427 905,8	88 555,7
0301	25 778 066,0	1 311 595,2	2 260 923,6	29 350 584,8			
0303	472 018,8	440 762,6	317 023,0	1 229 804,4			
0305	2 508 329,8	3 124 188,9	899 347,7	6 531 866,4			
0307	1 230 618,2	1 712 641,8	281 505,5	3 224 765,5			
0309	762 917,7	1 069 440,1	214 596,3	2 046 954,1			
0311	2 806 074,4	2 283 969,8	637 762,7	5 727 806,9			
0313	1 396 141,2	928 854,6	206 640,8	2 531 636,6			
0315	1 190 882,5	877 483,5	67 361,3	2 135 727,3			
0317	422 786,2	777 848,6	332 102,5	1 532 737,3			
0319	771 889,7	1 127 567,2	43 070,7	1 942 527,6			
0321	1 213 220,8	1 739 463,2	241 951,5	3 194 635,5			
0323	686 648,5	1 266 063,0	35 781,6	1 988 493,1			
0325	422 096,5	517 315,4	36 432,7	975 844,6			
0327	1 387 659,6	1 587 809,8	100 055,6	3 075 525,0			
0329	863 096,6	1 673 837,6	300 761,0	2 837 695,2			
0331	829 556,4	909 826,6	727 121,4	2 466 504,4			
0333	274 639,0	587 917,4	75 966,8	938 523,2			
0335	1 574 881,1	2 195 756,5	126 465,0	3 897 102,6			
0337	1 024 038,9	919 490,2	-	1 943 529,1			
0339	557 528,3	108 104,1	-	665 632,4			
0349	2 103 993,6	-	-	2 103 993,6			
0399	4 293 053,9	-	-	4 293 053,9			

## T-TABLES

## T36 REGION-SPECIFIC DATA AT THE END OF THE PERIOD

	Commercial banks	Co-operative banks	Savings banks	Domestic banks total	Other credit institutions	Foreign banks	Foreign other credit institutions
	<i>Claims on the public and public sector entities(Resident) ; 1000 eur</i>						
03	69 279 604,7	27 073 625,7	6 578 338,1	102 931 568,5	11 613 938,3	6 890 326,5	417 833,8
0301	32 216 306,4	1 652 419,1	2 270 378,2	36 139 103,7			
0303	553 519,4	558 567,7	263 820,5	1 375 907,6			
0305	3 294 180,5	3 380 606,6	858 271,3	7 533 058,4			
0307	1 577 141,2	1 710 410,3	268 948,9	3 556 500,4			
0309	1 302 556,0	1 232 501,0	190 701,8	2 725 758,8			
0311	3 634 356,2	2 544 922,1	569 965,8	6 749 244,1			
0313	1 851 440,4	1 004 023,7	193 477,5	3 048 941,6			
0315	1 348 019,0	879 785,9	114 795,4	2 342 600,3			
0317	541 288,0	873 217,5	238 836,2	1 653 341,7			
0319	983 880,1	1 147 429,9	47 771,8	2 179 081,8			
0321	1 710 737,0	1 816 595,2	204 913,8	3 732 246,0			
0323	689 255,4	1 078 176,2	38 727,6	1 806 159,2			
0325	562 549,2	481 345,7	44 925,9	1 088 820,8			
0327	1 879 395,9	1 762 840,7	98 114,1	3 740 350,7			
0329	1 290 239,4	1 640 761,1	271 709,8	3 202 710,3			
0331	1 233 840,3	914 843,4	644 192,0	2 792 875,7			
0333	374 353,9	668 477,5	115 332,9	1 158 164,3			
0335	2 722 057,9	2 730 275,6	143 454,6	5 595 788,1			
0337	1 580 445,4	892 658,7	-	2 473 104,1			
0339	605 363,0	103 767,8	-	709 130,8			
0349	2 530 018,1	-	-	2 530 018,1			
0399	6 798 662,0	-	-	6 798 662,0			

## T-TABLES

## T37 OFFICES AND STAFF by region at the end of the period

	Number of offices						
	Commercial banks	Co-operative banks	Savings banks	Domestic banks total	Other credit institutions	Foreign banks	Foreign other credit institutions
03	512	763	271	1 546	10	49	9
0301	144	33	64	241			
0303	7	16	8	31			
0305	36	92	40	168			
0307	20	50	12	82			
0309	14	27	9	50			
0311	44	65	30	139			
0313	18	17	7	42			
0315	17	18	3	38			
0317	9	21	13	43			
0319	17	30	3	50			
0321	15	44	9	68			
0323	13	33	1	47			
0325	8	13	1	22			
0327	22	49	3	74			
0329	24	76	19	119			
0331	16	56	41	113			
0333	4	15	4	23			
0335	28	67	4	99			
0337	24	33	-	57			
0339	21	8	-	29			
0349	-	-	-	-			
0399	11	-	-	11			

## T-TABLES

## T37 OFFICES AND STAFF by region at the end of the period

	Number of staff						
	Commercial banks	Co-operative banks	Savings banks	Domestic banks total	Other credit institutions	Foreign banks	Foreign other credit institutions
03	14 111	7 327	1 918	23 356	1 012	723	91
0301	8 360	401	714	9 475			
0303	83	116	77	276			
0305	569	892	243	1 704			
0307	288	451	72	811			
0309	201	321	64	586			
0311	646	662	158	1 466			
0313	329	270	43	642			
0315	280	262	19	561			
0317	115	264	14	393			
0319	188	325	82	595			
0321	266	506	64	836			
0323	147	324	8	479			
0325	99	126	7	232			
0327	293	443	15	751			
0329	241	512	88	841			
0331	204	296	194	694			
0333	68	182	29	279			
0335	398	679	27	1 104			
0337	272	255	-	527			
0339	207	40	-	247			
0349	-	-	-	-			
0399	857	-	-	857			



**T-TABLES**

**T40 OFFICES AND OTHER PLACES OF BUSINESS during the period and at the end of the period**

	<i>At the end of the period</i>						
	Commercial banks	Co-operative banks	Savings banks	Domestic banks total	Other credit institutions	Foreign banks	Foreign other credit institutions
01 PLACES OF BUSINESS; TOTAL	603	830	297	1 730	19	49	9
0101 Head offices	12	280	40	332	10	12	9
0102 Branches (incl. domestic banks abroad)	500	483	231	1 214	-	37	-
0103 Other places of business	91	67	26	184	9	-	-
02 Places of business abroad	23	-	-	23	4	-	-
0201 Foreign branches	11	-	-	11	-	-	-
0202 Subsidiaries	8	-	-	8	4	-	-
0203 Representative offices	4	-	-	4	-	-	-

**T41 STAFF at the end of the period (A)**

	<i>Staff total</i>						
01 TOTAL	14 111	7 327	1 918	23 356	1 012	723	91
0101 Upper-level employees	3 009	1 483	489	4 981	160	164	26
010101 Men	1 676	782	288	2 746	102	104	22
010102 Women	1 333	701	201	2 235	58	60	4
0102 Lower-level employees	11 019	5 460	1 358	17 837	852	559	65
010201 Men	1 527	279	113	1 919	217	226	24
010202 Women	9 492	5 181	1 245	15 918	635	333	41
0103 Manual workers	83	384	71	538	-	-	-

**T42 STAFF during the period on the average (B)**

	<i>Staff total</i>						
01 TOTAL	14 242	7 390	1 928	23 560	977	701	92
0101 Permanent full-time employees	12 343	6 464	1 510	20 317	792	650	82
0102 Permanent part-time employees	1 105	261	269	1 635	75	12	3
0103 Temporary employees	571	514	95	1 180	106	14	7
0104 Seasonal assistants	223	152	54	429	4	25	-
02 Total	14 242	7 390	1 928	23 560	977	701	92
0201 Men	3 237	1 132	392	4 761	312	300	49
0202 Women	11 005	6 258	1 536	18 799	665	401	43

**T-TABLES**

**T43 HOURS OF WORK during the period**

	Commercial banks	Co-operative banks	Savings banks	Domestic banks total	Other credit institutions	Foreign banks	Foreign other credit institutions
	<i>Hours of work, thousands of hours</i>						
01	23 067	11 119	3 035	37 222	1 601	1 284	155
0101	22 922	10 832	2 981	36 735	1 601	1 284	155
0102	145	287	54	487	-	-	-

**T45 WAGES AND SALARIES TO THE STAFF during the period**

	Commercial banks	Co-operative banks	Savings banks	Domestic banks total	Other credit institutions	Foreign banks	Foreign other credit institutions
	<i>Wages and salaries; 1000 eur</i>						
01	525 007,4	222 386,9	64 435,3	811 829,5	36 839,5	49 323,7	4 224,8
0101	522 753,9	218 821,5	63 814,0	805 389,4	36 839,5	49 323,7	4 224,8
0102	2 253,5	3 565,4	621,3	6 440,2	-	-	-
20	26 339,0	29 954,2	7 674,8	63 968,0	1 967,6	463,9	328,0
	<i>Share-based payments; 1000 eur</i>						
01	184,3	-	-	184,3	-	74,7	-
0101	184,3	-	-	184,3	-	74,7	-
0102	-	-	-	-	-	-	-
20	-	-	-	-	-	-	-

## T60 FINANCIAL ASSETS AND FINANCIAL LIABILITIES, book value and fair value

	<i>Book value; 1000 eur</i>							<i>Fair value; 1000 eur</i>						
	Commercial banks	Co-operative banks	Savings banks	Domestic banks total	Other credit institutions	Foreign banks	Foreign other credit institutions	Commercial banks	Co-operative banks	Savings banks	Domestic banks total	Other credit institutions	Foreign banks	Foreign other credit institutions
05	160 715 876,4	31 394 842,6	8 249 321,7	200 360 040,7	8 277 533,9	10 552 879,4	230 574,2	160 710 799,7	31 632 773,6	2 769 800,2	195 113 373,5	7 876 310,4	10 584 003,5	230 574,2
0505	3 575 900,5	145 515,1	309 494,0	4 030 909,6	7 078,1	152 697,7	-	3 575 900,5	144 865,6	15 365,2	3 736 131,3	7 078,0	152 697,7	-
0510	50 401 663,2	1 930 458,3	787 027,3	53 119 148,8	161 470,2	2 333 589,4	8 845,6	50 391 683,3	1 915 672,1	288 306,7	52 595 662,1	161 470,2	2 338 681,1	8 845,6
0515	69 277 811,9	27 073 642,9	6 578 338,1	102 929 792,9	7 566 290,7	6 671 902,1	221 727,8	69 288 236,6	27 329 579,2	2 218 432,8	98 836 248,6	7 156 668,3	6 697 787,5	221 727,8
0520	5 481 575,3	931 604,7	431 900,5	6 845 080,5	456 246,0	1 204 986,1	-	5 481 202,3	933 793,1	193 854,0	6 608 849,4	456 254,0	1 205 133,1	-
0525	669 511,6	1 301 777,2	113 250,3	2 084 539,1	31 746,9	71 489,4	0,8	669 402,6	1 297 019,2	53 767,0	2 020 188,8	46 325,9	71 489,4	0,8
0530	141 506,8	2 567,1	2 045,5	146 119,4	3 160,1	-	-	141 506,8	2 567,1	52,8	144 126,7	3 160,1	-	-
0535	2 317 513,5	6 537,1	23 259,1	2 347 309,7	6 221,8	8 151,7	-	2 312 235,0	6 537,1	21,7	2 318 793,8	33,8	8 151,7	-
0540	28 850 393,6	2 740,2	4 006,9	28 857 140,7	45 320,1	110 063,0	-	28 850 632,6	2 740,2	-	28 853 372,8	45 320,1	110 063,0	-
10	149 583 529,5	28 410 272,1	8 342 776,2	186 336 577,8	12 984 703,9	10 207 143,7	347 254,7	149 367 557,3	28 335 517,6	8 210 109,3	185 913 184,2	12 558 771,2	10 232 391,5	347 254,7
1005	26 921 069,1	2 625 929,8	923 628,9	30 470 627,8	5 028 010,9	3 967 742,9	318 095,0	26 914 355,2	2 625 883,1	923 494,8	30 463 733,1	4 833 385,9	3 993 654,2	318 095,0
1010	52 570 136,6	25 159 935,5	6 904 869,8	84 634 941,9	702 468,8	3 425 728,9	16 662,7	52 366 133,4	25 080 419,1	6 773 137,0	84 219 689,5	6 646 728,8	3 426 599,3	16 662,7
1015	37 755 984,7	279 024,8	291 656,5	38 326 666,0	6 914 843,5	2 761 807,5	-	37 710 666,2	278 882,7	291 656,5	38 281 205,4	6 782 064,0	2 760 273,6	-
1020	28 780 649,3	1 304,8	-	28 781 954,1	75 999,4	51 864,4	-	28 780 649,3	1 304,8	-	28 781 954,1	34 973,8	51 864,4	-
1025	3 555 689,8	344 077,2	222 621,0	4 122 388,0	263 381,3	-	12 497,0	3 595 753,2	349 027,9	221 821,0	4 166 602,1	261 618,7	-	12 497,0
05	160 710 799,7	31 632 773,6	2 769 800,2	195 113 373,5	7 876 310,4	10 584 003,5	230 574,2	160 710 799,7	31 632 773,6	2 769 800,2	195 113 373,5	7 876 310,4	10 584 003,5	230 574,2
0505	3 575 900,5	144 865,6	15 365,2	3 736 131,3	7 078,0	152 697,7	-	3 575 900,5	144 865,6	15 365,2	3 736 131,3	7 078,0	152 697,7	-
0510	50 391 683,3	1 915 672,1	288 306,7	52 595 662,1	161 470,2	2 338 681,1	8 845,6	50 391 683,3	1 915 672,1	288 306,7	52 595 662,1	161 470,2	2 338 681,1	8 845,6
0515	69 288 236,6	27 329 579,2	2 218 432,8	98 836 248,6	7 156 668,3	6 697 787,5	221 727,8	69 288 236,6	27 329 579,2	2 218 432,8	98 836 248,6	7 156 668,3	6 697 787,5	221 727,8
0520	5 481 202,3	933 793,1	193 854,0	6 608 849,4	456 254,0	1 205 133,1	-	5 481 202,3	933 793,1	193 854,0	6 608 849,4	456 254,0	1 205 133,1	-
0525	669 402,6	1 297 019,2	53 767,0	2 020 188,8	46 325,9	71 489,4	0,8	669 402,6	1 297 019,2	53 767,0	2 020 188,8	46 325,9	71 489,4	0,8
0530	141 506,8	2 567,1	52,8	144 126,7	3 160,1	-	-	141 506,8	2 567,1	52,8	144 126,7	3 160,1	-	-
0535	2 312 235,0	6 537,1	21,7	2 318 793,8	33,8	8 151,7	-	2 312 235,0	6 537,1	21,7	2 318 793,8	33,8	8 151,7	-
0540	28 850 632,6	2 740,2	-	28 853 372,8	45 320,1	110 063,0	-	28 850 632,6	2 740,2	-	28 853 372,8	45 320,1	110 063,0	-
10	149 367 557,3	28 335 517,6	8 210 109,3	185 913 184,2	12 558 771,2	10 232 391,5	347 254,7	149 367 557,3	28 335 517,6	8 210 109,3	185 913 184,2	12 558 771,2	10 232 391,5	347 254,7
1005	26 914 355,2	2 625 883,1	923 494,8	30 463 733,1	4 833 385,9	3 993 654,2	318 095,0	26 914 355,2	2 625 883,1	923 494,8	30 463 733,1	4 833 385,9	3 993 654,2	318 095,0
1010	52 366 133,4	25 080 419,1	6 773 137,0	84 219 689,5	6 646 728,8	3 426 599,3	16 662,7	52 366 133,4	25 080 419,1	6 773 137,0	84 219 689,5	6 646 728,8	3 426 599,3	16 662,7
1015	37 710 666,2	278 882,7	291 656,5	38 281 205,4	6 782 064,0	2 760 273,6	-	37 710 666,2	278 882,7	291 656,5	38 281 205,4	6 782 064,0	2 760 273,6	-
1020	28 780 649,3	1 304,8	-	28 781 954,1	34 973,8	51 864,4	-	28 780 649,3	1 304,8	-	28 781 954,1	34 973,8	51 864,4	-
1025	3 595 753,2	349 027,9	221 821,0	4 166 602,1	261 618,7	-	12 497,0	3 595 753,2	349 027,9	221 821,0	4 166 602,1	261 618,7	-	12 497,0

## Viitteitä ja määritelmiä

(Lähde: Rahoitustarkastuksen standardi 3.1 tilinpäätöksestä ja toimintakertomuksesta)

Taulu Rivi

### Tuloslaskelma:

01	01	<p><b>Korkotuotot</b></p> <p>Mm. korot ja korkotuet, sakko- ja viivästyskorot sekä sellaiset luotonvaraus- ym. provisiot, jotka määräytyvät ajan kulumisen ja pääoman määrän perusteella. Yli tai alle nimellisarvoon hankittujen saamisten nimellisarvon ja hankintahinnan erotuksesta tilikaudelle kuuluva osa. Takaisinmyyntisopimuksin (repo) ostettujen arvopaperien tai muiden hyödykkeiden takaisinmyyntihinnan ja ostohinnan erotus sopimuksen voimassaoloaikana. Johdannaissopimuksiin liittyvät koronluonteiset tuotot. Korkeihin rinnastettavat palkkiot jaksotetaan korkotuotoiksi lainan juoksuaikana.</p>
01	03	<p><b>Leasingtoiminnan nettotuotot</b></p> <p>Leasingsopimuksista saadut vuokratuotot vähennettynä leasingkohteista tehdyillä suunnitelman mukaisilla poistoilla, leasingkohteista tehdyt lisäpoistot, leasingomaisuuden luovutusvoitot ja asiakkailta perityt palkkiot sekä muut leasingsopimuksista välittömästi johtuvat tuotot ja kulut. Muut leasingtoiminnasta johtuvat tuotot ja kulut luetaan tuotto- tai kuluerän luonnetta vastaavaan tuloslaskelman erään.</p>
01	05	<p><b>Korkokulut</b></p> <p>Mm. korot, sakko- ja viivästyskorot, sekä sellaiset luotonvaraus- ym. provisiot, jotka määräytyvät ajan kulumisen ja pääoman määrän perusteella. Tilikaudelle kuuluva osa liikkeeseen laskettujen lainojen emissiotappioista sekä tilikaudelle kuuluva osa saaduista lainoista maksetuista palkkioista pl. myöntämiseen liittyvät korvaukset välittömistä hallinnollisista kuluista.</p>
01	09	<p><b>Tuotot oman pääoman ehtoisista sijoituksista</b></p> <p>Erään luetaan osakkeista ja rahasto-osuuksista saadut osinkotuotot ja voitto-osuudet sekä muut vastaavat tuotot, jotka maksetaan yrityksen voitonjakokelpoisista varoista.</p>
01	11	<p><b>Palkkiotuotot</b></p> <p>Erään kirjataan toimitusmaksut ja palkkiot luottojen myöntämisestä, arvopaperien liikkeellelaskun ja muun sellaisen rahoituksen välittämisestä, takauksista ja muista taseen ulkopuolisista sitoumuksista, valuutan vaihdosta, arvopaperinvälityksestä, notariaattitoimeksiantojen hoitamisesta, maksujen välityksestä arvopaperinlainauksesta ja muista sellaisista palveluista.</p>
01	13	<p><b>Palkkiokulut</b></p> <p>Palkkiotuotot -kohdassa tarkoitetuista palveluista toiselle suoritetut palkkiot. Arvopaperi- tai kiinteistökaupasta suoritettu välityspalkkio saadaan kuitenkin aktivoida arvopaperin tai kiinteistön hankintameno.</p>
01	15	<p><b>Arvopaperitoiminnan ja valuuttakaupan nettotuotot</b></p> <p>Vaihtuviin vastaaviin luettujen saamistodistusten, osakkeiden ja osuuksien luovutushinnan ja kirjanpitoarvon positiivinen tai negatiivinen erotus (myyntikate). Valuutanvaihdosta sekä varojen, velkojen ja valuutanvaihtosopimusten pääomien muuntamisesta kotimaan rahaksi syntyneet positiiviset ja negatiiviset kurssierot.</p>
01	17	<p><b>Myytavissä olevien rahoitusvarojen nettotuotot</b></p> <p>Nettotuotot sellaisista rahoitusvaroista, jotka yritys omistaa usein pidemmän aikaa, mutta jotka yrityksen on tarkoitus myydä sopivan tilaisuuden tullen.</p>
01	19	<p><b>Suojauslaskennan nettotulos</b></p> <p>Nettotulos suojauslaskennasta.</p> <p>Suojaaminen (hedging) on toimenpide, jolla halutaan poistaa esimerkiksi korko-, valuuttakurssi- tai raaka-aineiden hintakehitykseen liittyvä riski esimerkiksi johdannaisinstrumentteja käyttämällä.</p>
01	21	<p><b>Sijoituskiinteistöjen nettotuotot</b></p> <p>Nettotuotot maa-alueista tai rakennuksista, jotka omistetaan vuokratuoton hankkimista tai arvonnousua varten ja jotka eivät ole yhtiön omassa käytössä.</p>

## Viitteitä ja määritelmiä

(Lähde: Rahoitustarkastuksen standardi 3.1 tilinpäätöksestä ja toimintakertomuksesta)

Taulu Rivi

### Tuloslaskelma:

01	23	<p><b>Liiketoiminnan muut tuototo</b></p> <p>Kiinteistöistä saadut vuokratuotot ja kiinteistöyhteisöistä saadut osinko- ja vuokratuotot bruttomääräisinä, palkkiot samaan konserniin tai konsolidointiryhmään kuuluvilta yrityksiltä niiden hallintoon liittyvistä palveluista ja muista sellaisista palveluista sekä muut varsinaisesta toiminnasta johtuvat muut tuotot.</p>
01	25	<p><b>Hallintokulut</b></p> <p>Palkat ja palkkiot; Tilikauden ennakonpidätyksenalaiset palkat ja palkkiot, ml. lomapalkat ja -korvaukset sekä irtisanomisen takia suoritettavat korvaukset.</p> <p>Henkilösivukulut; Tilikaudella maksetut eläkkeet ja työeläkevakuutusmaksut. Sosiaaliturvamaksut ja muut lakisääteiset vakuutusmaksut.</p> <p>Muut hallintokulut; Mm. henkilöstön ravinto-, terveydenhoito-, rekrytointi-, virkistys-, koulutus-, ja matkakulut, toimisto- ja atk-kulut, markkinointi- ja edustuskulut, tutkimus- ja kehittämiskulut ja muut sellaiset hallintokulut, jotka eivät ole henkilöstökuluja.</p>
01	29	<p><b>Poistot ja arvон alentumiset aineellisista ja aineettomista hyödykkeistä</b></p> <p>Erään kirjattavat poistot jaetaan kahteen erään: ajan kulumisen perusteella tehtäviin suunnitelmapoistoihin ja todennäköisen luovutushinnan pysyvän alenemisen vuoksi tehtäviin arvonalentumispoistoihin.</p>
01	31	<p><b>Liiketoiminnan muut kulut</b></p> <p>Vuokratkulut ja muut kulut omassa käytössä olevasta kiinteistöomaisuudesta. Liiketoiminnan muita kuluja ovat myös laite- ja esinevuokrat. Erään merkitään myös mm. fuusiotappiot, vakuutus ym. varmuuskulut, valvonta-, tarkastus- ja jäsenmaksut sekä muut sellaiset kulut, joita ei lueta muihin eriin.</p>
01	33	<p><b>Arvonalentumistappiot luotoista ja muista sitoumuksista</b></p> <p>Erään merkitään arvonalentumistappiot saamisista luottolaitoksilta sekä saamisista yleisöltä ja julkisyhteisöiltä. Lisäksi erään merkitään myös taseen ulkopuolisista sitoumuksista kirjatut arvonalentumistappiot.</p>
01	35	<p><b>Muiden rahoitusvarojen arvonalentumistappiot</b></p> <p>Eräpäivään asti pidettävien rahoitusvarojen sekä hankintamenoan arvostettujen tytä- ja omistusyhteisyritysten osakkeiden ja osuuksien arvonalentumistappiot.</p>
01	53	<p><b>Muut kuin varsinaisen toiminnan tuotot ja kulut</b></p> <p>Muun kuin varsinaisen toiminnan tuotoiksi ja kuluiksi katsotaan sellaiset tuotot ja kulut, jotka perustuvat luottolaitoksen varsinaisesta toiminnasta poikkeaviin kertaluonteisiin tapahtumiin.</p>

### Tase:

02	01	<p><b>Käteiset varat</b></p> <p>Erään luetaan Suomen ja ulkomaan setelit ja kolikot, sekkit ja pankkivekselit ja muut sellaiset maksuvälineet. Erään luetaan lisäksi vaadittaessa maksettavat saamiset keskuspankeilta.</p>
02	02	<p><b>Keskuspankkirahoituksen oikeuttavat saamistodistukset</b></p> <p>Erään luetaan keskuspankin rahapoliittisten operaatioiden vakuuksiksi hyväksyttävät saamistodistukset.</p>
02	03	<p><b>Saamiset luottolaitoksilta</b></p> <p>Muut kuin vaadittaessa maksettavat saamiset keskuspankeilta sekä luottolaitoksen toiminnasta annettussa laissa tarkoitetuille luottolaitoksille ja niitä vastaaville ulkomaisille luottolaitoksille annetut luotot ja niihin tehdyt talletukset.</p>

## Viitteitä ja määritelmiä

(Lähde: Rahoitustarkastuksen standardi 3.1 tilinpäätöksestä ja toimintakertomuksesta)

Taulu	Rivi	Tase:
02	05	<p><b>Saamiset yleisöltä ja julkisyhteisöiltä</b>            Muille kuin luottolaitoksille ja keskuspankeille annetut luotot ja muut sellaiset saamiset.  <b>Yleisö;</b> sis. kotitaloudet, yritykset, voittoa tavoittelemattomat yhteisöt, vakuutuslaitokset, muut rahoituslaitokset pl. luottolaitokset.  <b>Julkisyhteisöt;</b> sis. valtio, kunnat ja kuntayhtymät, Ahvenanmaan maakuntahallinto, työeläkelaitokset ja muut sosiaaliturvarahastot.</p>
02	07	<p><b>Leasingkohteet</b>            Leasing sopimuksin vuokralle annetun omaisuuden poistamaton hankintameno sekä leasingkohteiden ennakkomaksut.</p>
02	09	<p><b>Saamistodistukset</b>            Saamistodistuksia ovat kaikki jälkimarkkinakelpoiset velkainstrumentit kuten valtion velkasitoumukset, kuntatodistukset, pankkien sijoitustodistukset, yritystodistukset ja joukko- sekä vaihtovelkakirjalainat.</p>
02	11	<p><b>Osakkeet ja osuudet</b>            Osakkeet, kantarahasto- ja sijoitusosuudet ja muut sellaiset osuudet, jotka tuottavat oikeuden yhteisön omaan pääomaan. Osakkeisiin ja osuuksiin rinnastetaan niiden merkintään tai tuottoon oikeuttavat todistukset sekä rahasto-osuudet. Ei sisällä kiinteistöyhteisöjen osakkeita tai osuuksia.</p>
02	12	<p><b>Osakkeet ja osuudet omistusyhteisyrityksissä</b>            Osakkeet ja kohdassa 02 11 tarkoitettujen osuudet kirjanpitolain 1 luvun 7§:ssä tarkoitetuissa omistusyhteisyrityksissä. Ei sisällä kiinteistöyhteisöjen osakkeita ja osuuksia.</p>
02	13	<p><b>Osakkeet ja osuudet samaan konserniin kuuluvissa yrityksissä</b>            Osakkeet ja kohdassa 02 11 tarkoitettujen osuudet kirjanpitolain 1 luvun 6§:ssä tarkoitetuissa tytäryrityksissä. Ei sisällä kiinteistöyhteisöjen osakkeita ja osuuksia.</p>
02	15	<p><b>Johdannaissopimukset</b>            Johdannaissopimuksista maksetut preemiomaksut sekä taseen vastaavaa puolella esitettävät johdannaisten positiiviset käyvät arvot.</p>
02	17	<p><b>Aineettomat hyödykkeet</b>            Aineettomaan omaisuuteen kuuluvat vastikkeelliset oikeudet ja varat kuten toimiluvat, patentit, lisenssit ja tavaramerkit. Oman kehittämistoiminnan perusteella aikaansaatuja aineettomia hyödykkeitä voidaan merkitä taseeseen erityistä varovaisuutta noudattaen.</p>
02	19	<p><b>Aineelliset hyödykkeet</b>            Kiinteistöomaisuus; Mm. rakennukset, rakentamattomat maa- ja vesialueet, kiinteistöjen vuokraoikeudet sekä kiinteistöyhteisöiden osakkeet ja osuudet.            Muut aineelliset hyödykkeet; Mm. atk-laitteistot, muut toimistokoneet ja -kalusto, taidesineet, rahakokoelmat, ajoneuvot sekä kiinteistöjen hoitoon tarkoitettujen koneet ja laitteet.</p>
02	21	<p><b>Osakeanti-/sijoitusosuusanti-/kantarahastoantisaamiset</b>            Merkityistä osakkeista, sijoitusosuuksista tai kantarahasto-osuuksista luottolaitoksille maksamatta oleva määrä siihen saakka, kun se on maksettu tai merkintä on mitätöity.</p>
02	23	<p><b>Muut varat</b>            Maksujenvälityssaamiset, erilaisilla selvittelytileillä olevat saamiset, johdannaissopimuksiin liittyvät marginaalitulisaamiset sekä kaikki muut saamiset, joiden esittämiseen ei ole muuta sopivaa tase-erää.</p>

## Viitteitä ja määritelmiä

(Lähde: Rahoitustarkastuksen standardi 3.1 tilinpäätöksestä ja toimintakertomuksesta)

Taulu	Rivi	Tase:
02	25	<b>Siirtosaamiset ja maksetut ennakot</b> Saamatta olevat korot ja muut tuotot oikaistuina tai täydennettyinä suoriteperusteisiksi, maksetut korko- ja muut menoennakot.
02	43	<b>Velat luottolaitoksille</b> Velat kohdassa 02 03 "Saamiset luottolaitoksilta" tarkoitettuille luottolaitoksille ja keskuspankeille.
02	44	<b>Velat yleisölle ja julkisyhteisöille</b> Velat muille kuin luottolaitoksille ja keskuspankeille.
02	46	<b>Yleiseen liikkeeseen lasketut velkakirjat</b> Luottolaitoksen yleiseen liikkeeseen laskema joukkovelkakirja, sijoitustodistus ja muu jälki-markkinakelpoinen haltija- tai määrännäissitoumus.
02	48	<b>Johdannaissopimukset ja muut kaupankäyntitarkoituksessa pidettävät velat</b> Johdannaissopimuksista saadut preemiomaksut sekä taseen vastattavaa puolella esitettävät johdannaisten negatiiviset käyvät arvot. Muihin kaupankäyntitarkoituksessa pidettäviin velkoihin kuuluvat seuraavat erät: - Johdannaisvelat, joita ei käsitellä suojausinstrumentteina - Lyhyeksimyynän velvoitteet, jotka koskevat lainaksi otettujen rahoitusvarojen huovuttamista - Rahoitusvelat, jotka otetaan tarkoituksena ostaa ne takaisin lähitulevaisuudessa - Rahoitusvelat, jotka ovat osa salkkua, jota hallinnoidaan yhdessä ja jota on viime aikoina käytetty lyhyen aikavälin voiton tavoitteluun.
02	50	<b>Muut velat</b> Maksujenvälitysvelat, ostovelat ja muut sellaiset luotonantoon perustumattomat velat sekä pakolliset varaukset.
02	52	<b>Siirtovelat ja saadut ennakot</b> Maksamatta olevat korot ja muut kulut oikaistuina tai täydennettyinä suoriteperusteisiksi sekä saadut korko- ja muut tuloennakot.
02	56	<b>Velat, joilla on huonompi etuoikeus kuin muilla veloilla</b> Luottolaitosten velat, joilla niitä koskevien sopimusehtojen mukaan on huonompi etuoikeus kuin luottolaitoksen muilla sitoumuksilla. Eräänä kuuluvat myös ikuiset lainat ja muu sellainen sekamuotoinen pääoma, jolla on huonompi etuoikeus kuin luottolaitoksen muilla veloilla.
02	60	<b>Tilinpäätössiirtojen kertymä</b> Tehtyjen ja suunnitelman mukaisten poistojen erotus (poistoero) ja vapaaentoiset varaukset.
02	9010	<b>Asiakkaan hyväksi annetut peruuttamattomat sitoumukset</b> Arvopapereiden myyntisopimukset, joihin liittyy ostajalle asetettu optio myydä arvopaperi haluttaessaan takaisin luottolaitokselle. Lisäksi mm. talletusentekosopimukset, osittain maksettujen arvopapereiden maksamaton määrä, merkintäsitoumukset ja sitovat lisäluottojärjestelyt, sitovat luottolupaukset ja käyttämättömät luottolimiitit.

## TUOTESELOSTE

### Tilinpäätösjulkaisut

#### Neljännesvuositilinpäätökset

Julkaisu sisältää Suomessa pankki- ja luottolaitostoimintaa sekä sijoituspalveluyritystoimintaa harjoittavien ryhmien neljännesvuosittaiset tuloslaskelma ja -tasetiedot. Lisäksi "Asetelmat" -osassa seurataan lisäksi kotimaisten talletuspankkien yhteenlaskettuja tietoja neljännesvuosittain (ml. kotimaisten pankkien ulkomailla sijaitsevat sivukonttorit) sekä erikseen OPKn jäsenosuuspankkien ja Paikallisosuuspankkiyhdistys ry:hyn kuuluvien osuuspankkien tietoja. Kotimaisista pankeista on saatavissa eri pyynnöstä myös pankkiryhmittäiset kuukausitaseet vuoden 2004 loppuun asti.

#### Ennakkotietoja tilinpäätöksistä

Julkaisu sisältää ennakkotietoja tuloslaskelmasta, taseesta, niihin liittyvistä erittelytiedoista, henkilökunnasta, toimipaikoista sekä osakeomistuksesta. Julkaisu sisältää myös suomi-ruotsi-englanti -termiluettelon sekä luettelon tiedonantajista, joiden tiedot julkaisuun sisältyvät.

#### Lopullinen tilinpäätösjulkaisu

Lopullinen tilinpäätösjulkaisu on *kattavin* tilasto tilinpäätöstietoja sisältävien julkaisujen sarjassa. Luottolaitosten osalta julkaisu sisältää mm. aluetietoja, laina- ja talletusasiakkaiden ikäjakautumatietoja, tietoja luottotappioista, järjestämättömien saamisten sektoritietoja yms. Julkaisu sisältää lisäksi luettelon käsitteistä ja määritelmistä.

### Julkaisun rakenne

Neljännesvuosittaisten tilinpäätösjulkaisujen taulujen rakenne on seuraava:

01	Tuloslaskelma
02	Tase
Axx, Bxx	Liitetiedot on numeroitu juoksevasti erikseen tuloslaskelman ja taseen sisällä
Txx	Vuositilinpäätökseen liittyviä liitetaulukkoja



## PRODUKTBESKRIVNING

### Bokslutspublikationerna

#### Bokslut kvartalsvis

Publikationen innehåller resultaträknings- och balansuppgifter kvartalsvis om de grupper som i Finland bedriver bank- och kreditinstitutsverksamhet samt värdepappersföretagsverksamhet. Därtill uppföljs i delen "Tablåer" inhemska depositionbankers sammanlagda uppgifter kvartalsvis (inkl. inhemska bankers filialer utomlands) samt separat uppgifter om ABC:s medlemsandelsbanker och om de andelsbanker som hör till Paikallisosuuspankkiyhdistys ry. På separat begäran kan man om de inhemska bankerna få månadsbalanser efter bankgrupp till slutet av år 2004.

#### Preliminära uppgifter om boksluten

Denna publikation innehåller förhandsuppgifter om resultaträkningen och balansen samt specificerade uppgifter om dessa, de anställda, arbetsställen och aktieinnehav. Publikationen har också en finsk-svensk-engelsk termförteckning och en förteckning över de uppgiftslämnare vars uppgifter ingår i publikationen.

#### Den slutliga bokslutspublikationen

Den slutliga bokslutspublikationen är den mest täckande statistiken inom den serie publikationer som innehåller bokslutsuppgifter. När det gäller kreditinstitut innehåller publikationen bl.a. regionala uppgifter, uppgifter om åldersfördelningen av låne- och depositions-kunder, uppgifter om kreditförluster, sektoruppgifter om oreglerade fordringar osv. Därtill innehåller publikationen en förteckning över begreppen och definitionerna.

### Publikationens struktur

Tabellerna i kvartalsvisa bokslutspublikationer är uppbyggda på följande sätt:

01	Resultaträkning
02	Balansräkning
Axx, Bxx	Bilageuppgifterna har separat löpande numrering i balansräkningen och resultaträkningen
Txx	Bilagetabeller i anslutning till årsbokslutet

## PRODUCT DESCRIPTION

### Publications of financial statements data

#### Quarterly interim reports

The publication presents quarterly balance sheet and income statement data for groups practising banking, credit institution and investment firm activities in Finland. In addition, the "Charts" section also examines aggregate quarterly data of all domestic deposit banks, including data on branches of domestic banks abroad and separately on those on the members of the OKO Bank Group and on the co-operative banks belonging to the Paikallisosuuspankkiyhdistys ry. At request, monthly balance sheet data by bank group are also available for domestic banks up to the end of year 2004.

#### Preliminary annual accounts data

The publication contains preliminary data on profit and loss accounts and balance sheets of annual accounts, including notes to the accounts and information on personnel, establishments and shareholding. It also contains a list of the used terms in Swedish and English as well as one of the data suppliers whose data are presented.

#### Final annual accounts data

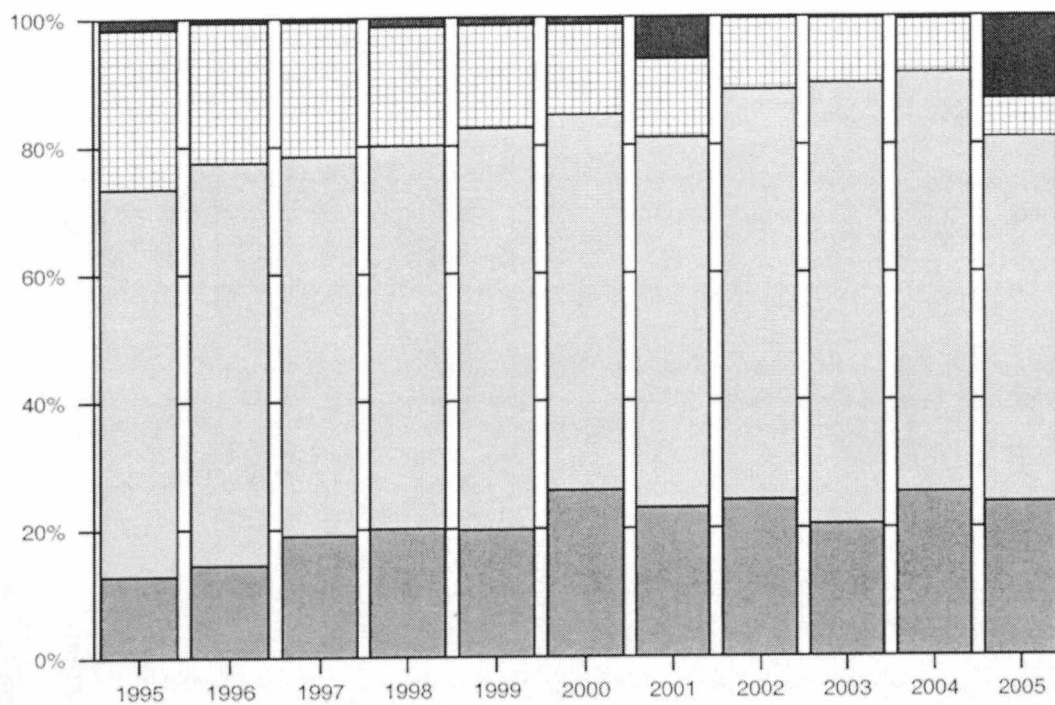
The final publication in the series of publications of financial statements data is the one with the most extensive coverage. In respect of credit institutions, the publication contains, among other things, data by region, on age distribution of borrowers and deposit customers, bad debts and on sectors for non-performing assets. The publication further contains a list of the used concepts and definitions.

### Publication format

The table format in the publications of quarterly financial statements data is as follows:

01	Profit and loss account
02	Balance sheet
Axx, Bxx	Notes are separately numbered for balance sheet and for profit and loss account
Txx	Tables in appendices to annual accounts

## Kotimaisten pankkien korkotuottojen jakautuma vuosina 1995-2005



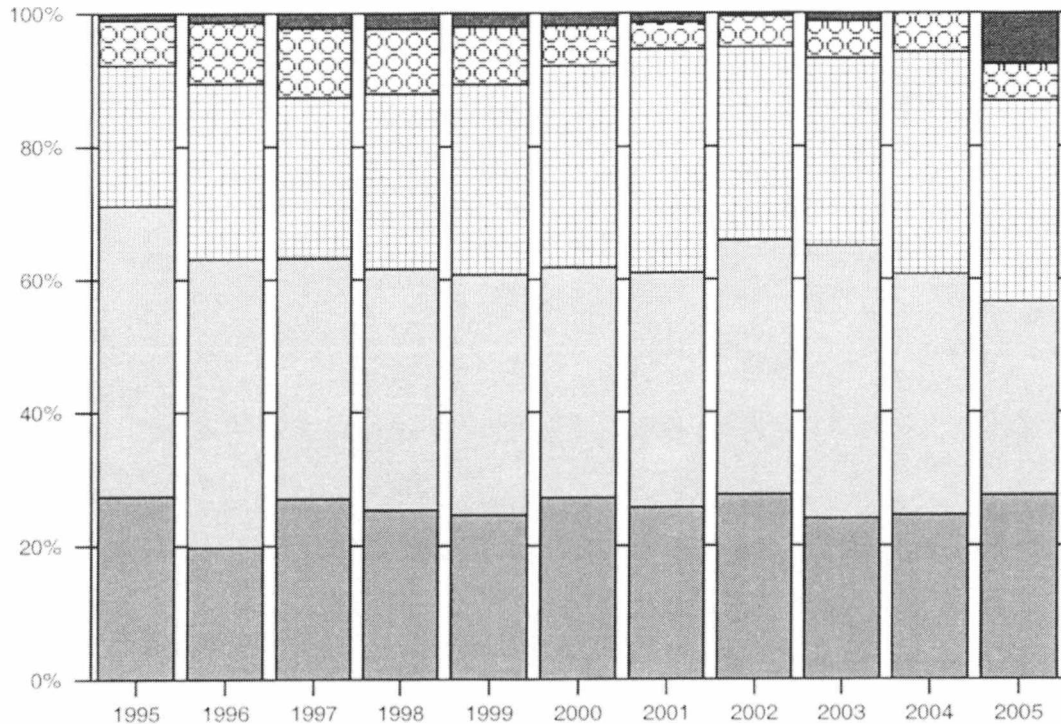
- Saamisista luottolaitoksilta
- Saamisista yleisöltä ja julkisyhteisöiltä
- Saamistodistuksista 1)
- Muut korkotuotot

### Korkotuotot yhteensä:

1995 = 5 578 milj.euroa  
 1996 = 4 843 milj.euroa  
 1997 = 4 580 milj.euroa  
 1998 = 4 738 milj.euroa  
 1999 = 4 440 milj.euroa  
 2000 = 5 864 milj.euroa  
 2001 = 6 560 milj.euroa  
 2002 = 5 230 milj.euroa  
 2003 = 4 379 milj.euroa  
 2004 = 2 625 milj.euroa  
 2005 = 5 838 milj.euroa

1) ml. keskuspankkirahoitukseen oikeuttavat saamistodistukset

### Kotimaisten pankkien korkokulujen jakautuma vuosina 1995-2005



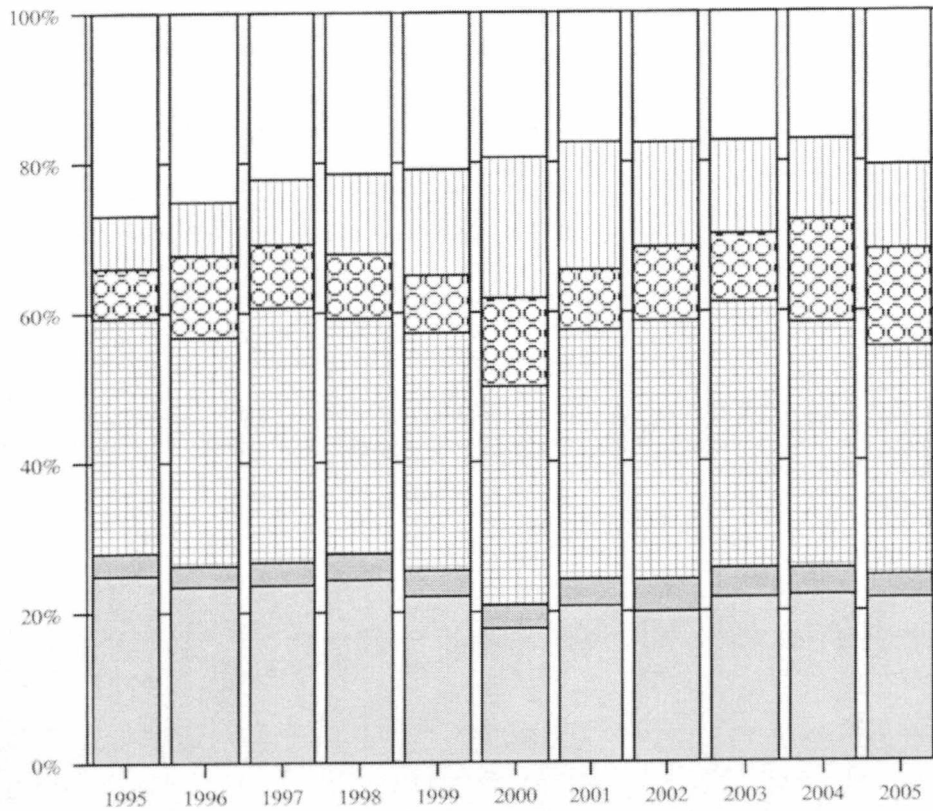
- Veloista luottolaitoksille
- Veloista yleisölle ja julkisyhteisöille
- Yleiseen liikkeeseen lasketuista velkakirjoista
- Veloista joilla on huonompi etuoikeus kuin muilla veloilla
- Muut korkokulut

Korkokulut yhteensä:

1995 = 3 733 milj.euroa  
 1996 = 3 040 milj.euroa  
 1997 = 2 655 milj.euroa  
 1998 = 2 656 milj.euroa  
 1999 = 2 398 milj.euroa  
 2000 = 3 389 milj.euroa  
 2001 = 4 074 milj.euroa  
 2002 = 3 019 milj.euroa  
 2003 = 2 177 milj.euroa  
 2004 = 2 266 milj.euroa

Korkokulut pääomalainoista sisältyvät muihin korkokuluihin vuoteen 2004 asti ja vuoden 2005 alusta ovat erässä Veloista, joilla on huonompi etuoikeus kuin muilla veloilla.

### Kotimaisten pankkien palkkiotuottojen jakautuma vuosina 1995-2005

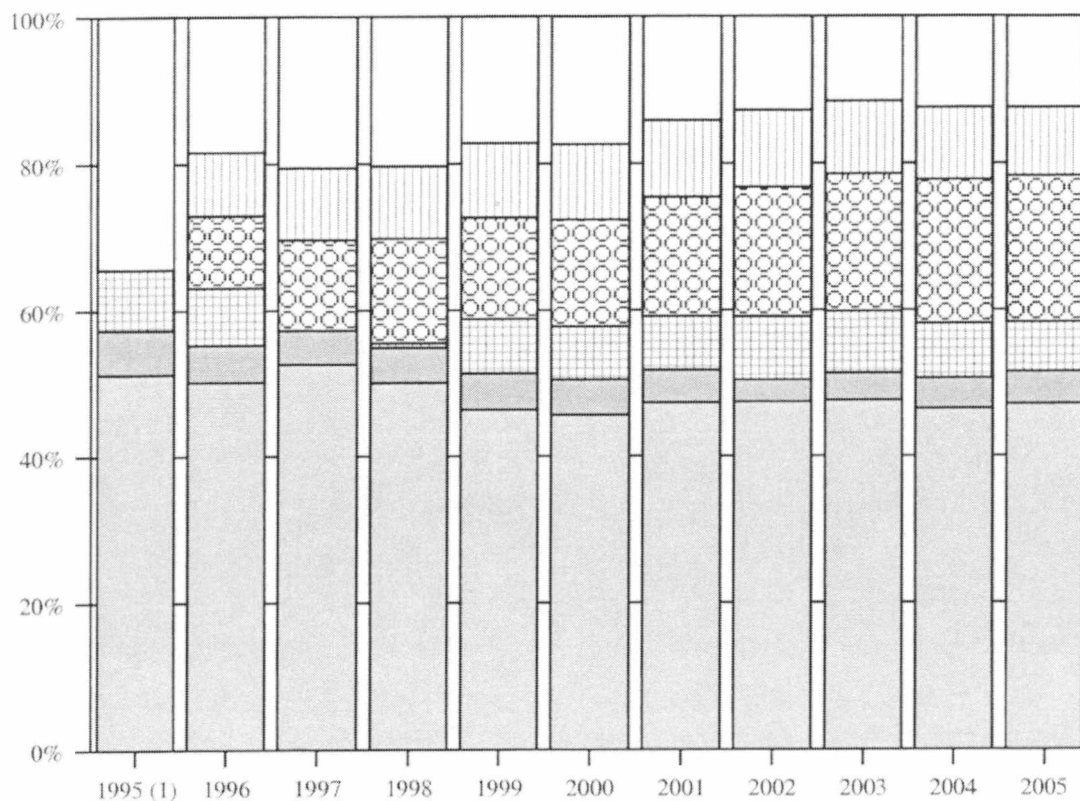


- Antolainauksesta
- Ottolainauksesta
- ▨ Maksuliikenteestä
- ▤ Arvopaperinvälityksestä ja liikkeeseen laskusta
- ▧ Omaisuudenhoidosta ja lainopillisista tehtävistä
- ▩ Muut palkkiotuotot

Palkkiotuotot yhteensä:

1995 = 693 milj.euroa  
 1996 = 794 milj.euroa  
 1997 = 773 milj.euroa  
 1998 = 839 milj.euroa  
 1999 = 852 milj.euroa  
 2000 = 997 milj.euroa  
 2001 = 897 milj.euroa  
 2002 = 900 milj.euroa  
 2003 = 936 milj.euroa  
 2004 = 1020 milj.euroa  
 2005 = 1 071 milj.euroa

## Kotimaisten pankkien hallintokulujen jakautuma vuosina 1995-2005



- Palkat ja palkkiot
- Sosiaalikulut
- Eläkekulut (2)
- ATK-kulut
- Yhteys- ja markkinointikulut
- Muut hallinnon kulut

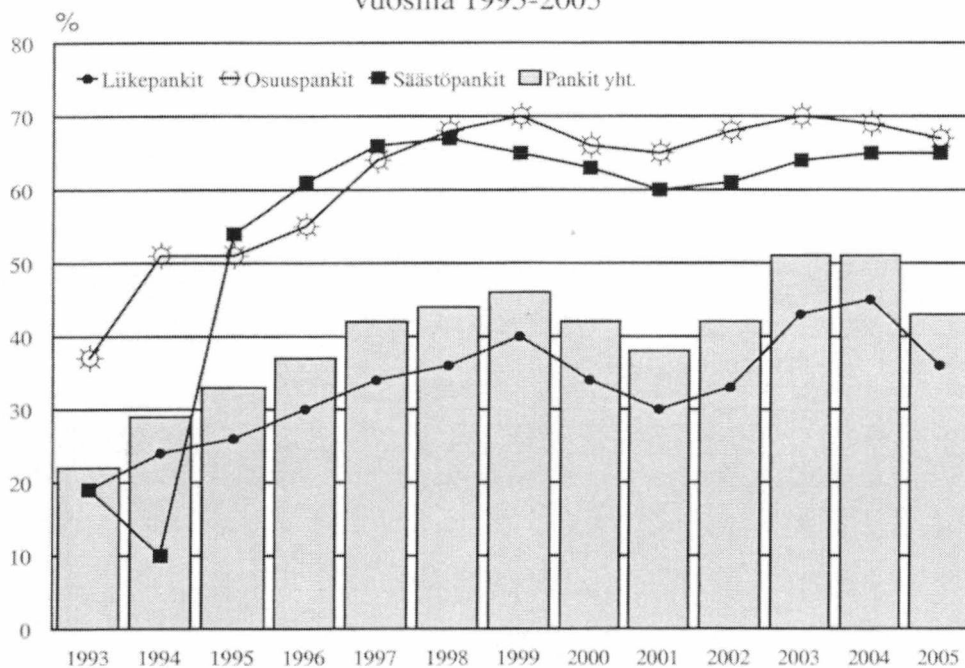
Hallintokulut yhteensä:

1995 = 1 475 milj.euroa  
 1996 = 1 524 milj.euroa  
 1997 = 1 328 milj.euroa  
 1998 = 1 442 milj.euroa  
 1999 = 1 476 milj.euroa  
 2000 = 1 571 milj.euroa  
 2001 = 1 693 milj.euroa  
 2002 = 1 729 milj.euroa  
 2003 = 1 768 milj.euroa  
 2004 = 1 763 milj.euroa  
 2005 = 1 789 milj.euroa

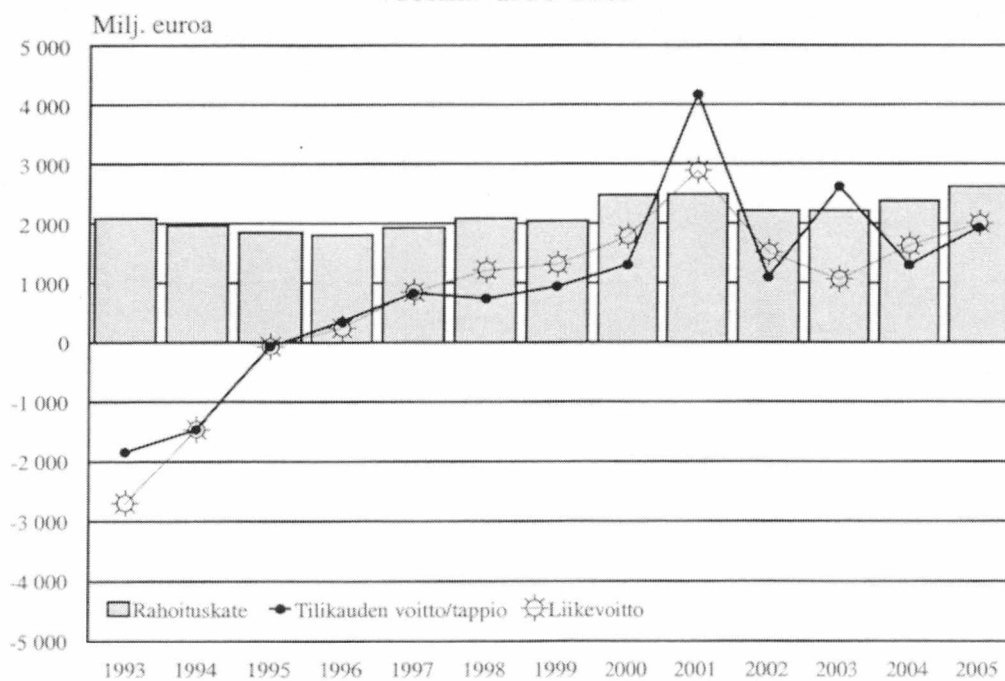
(1) vuoden 1995 osalta on saatavissa hallintokulujen jakautuma vain palkkoihin ja palkkioihin, sosiaalikuluihin, eläkekuluihin ja muihin hallintokuluihin

(2) sisältää mm. vuosina 1997 ja 1998 eläkekassaan kertyneen ylikatteen palautuksen

Kotimaisten pankkien rahoituskate /korkotuotot % \*  
vuosina 1993-2005



Kotimaisten pankkien rahoituskate, liikevoitto ja tilikauden voitto/tappio  
vuosina 1993-2005



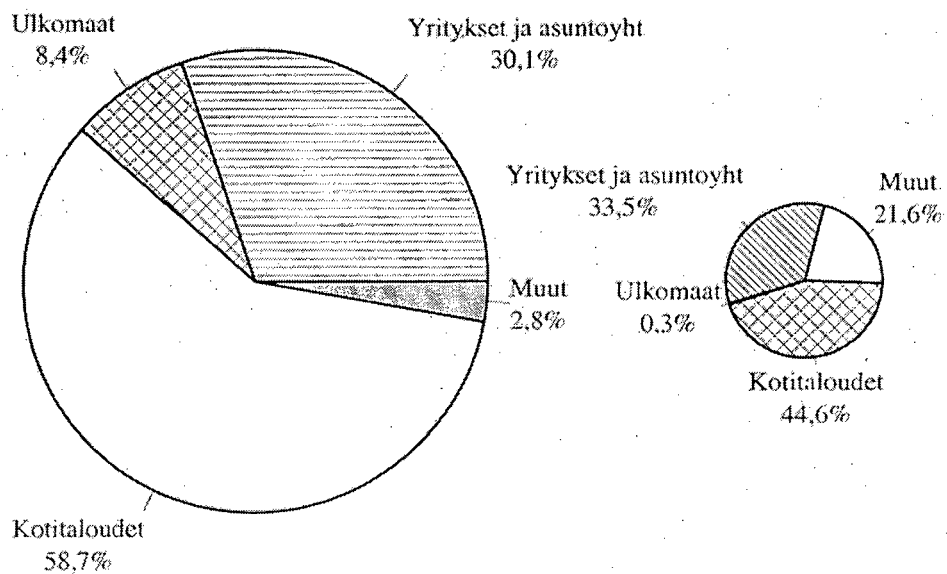
# Sektoreittaisia tietoja

31.12.2005

Saamiset yleisöltä ja julkisyhteisöiltä;  
muut kuin vaadittaessa maksettavat

Pankit\*  
(102 927 milj.euroa)

Muut luottolaitokset \*  
(11 613 milj.euroa)



\* kotimaiset luottolaitokset

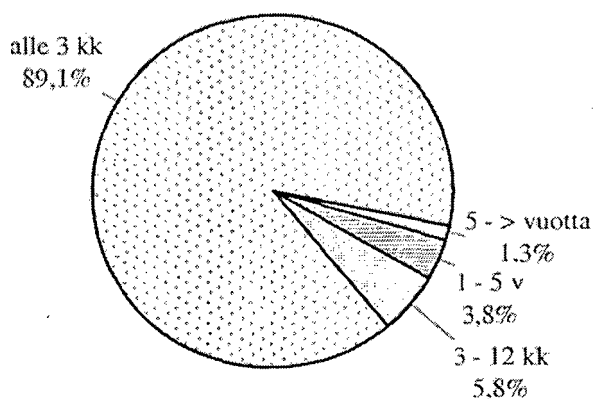
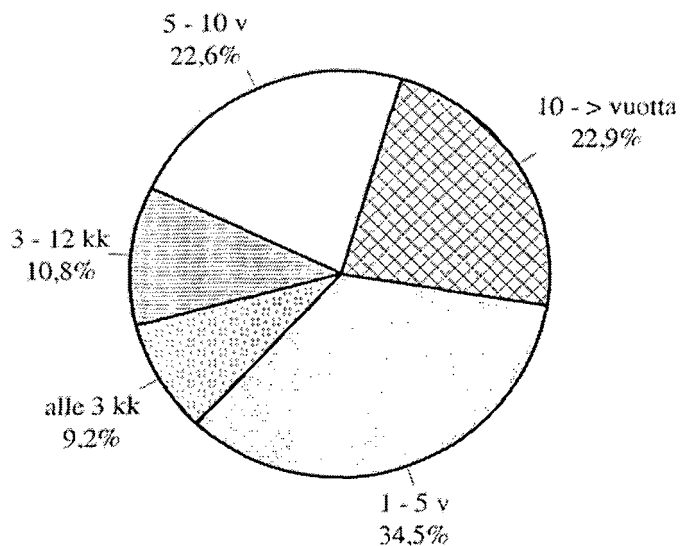


## Kotimaiset pankit Jäljellä olevan maturiteetin mukaisesti

31.12.2005

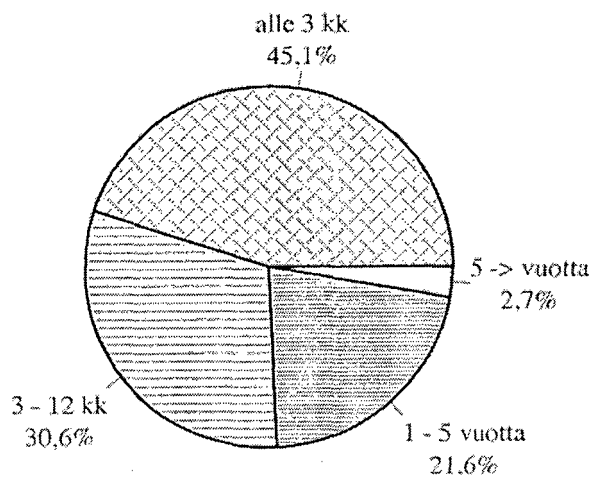

Saamiset yleisöltä ja julkis-  
yhteisöiltä  
(102 931 milj.euroa)

Velat yleisölle ja julkis-  
yhteisöille  
(84 634 milj.euroa)



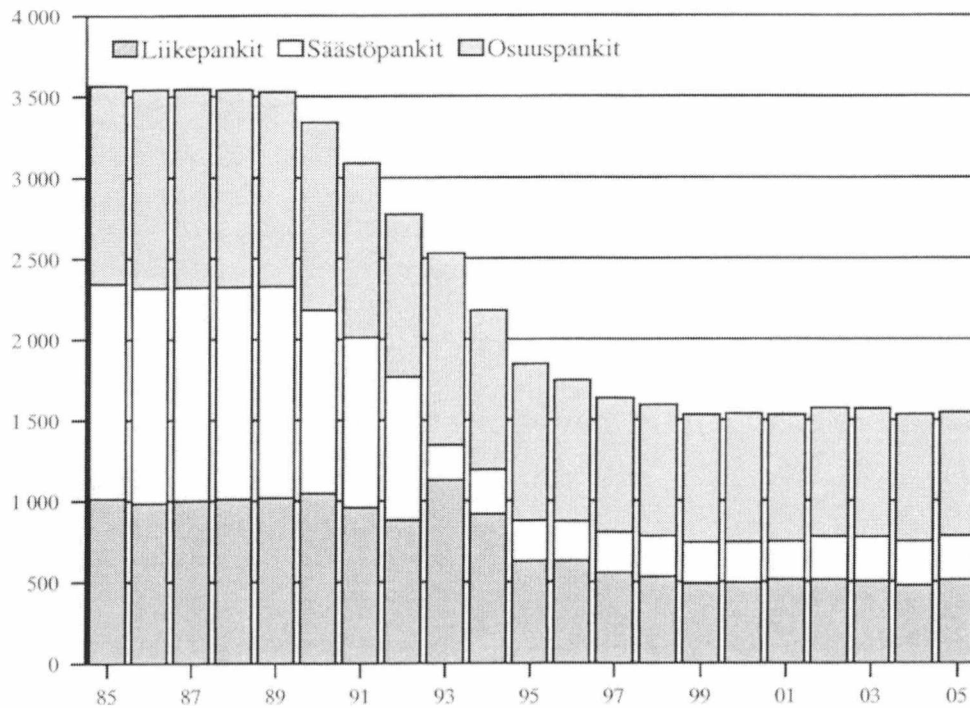
Saamistodistukset \*\*  
(vastaavaa)  
(12 760 milj.euroa)

Yleiseen liikkeeseen lasketut  
velkakirjat (vastattavaa)  
(38 326 milj.euroa)

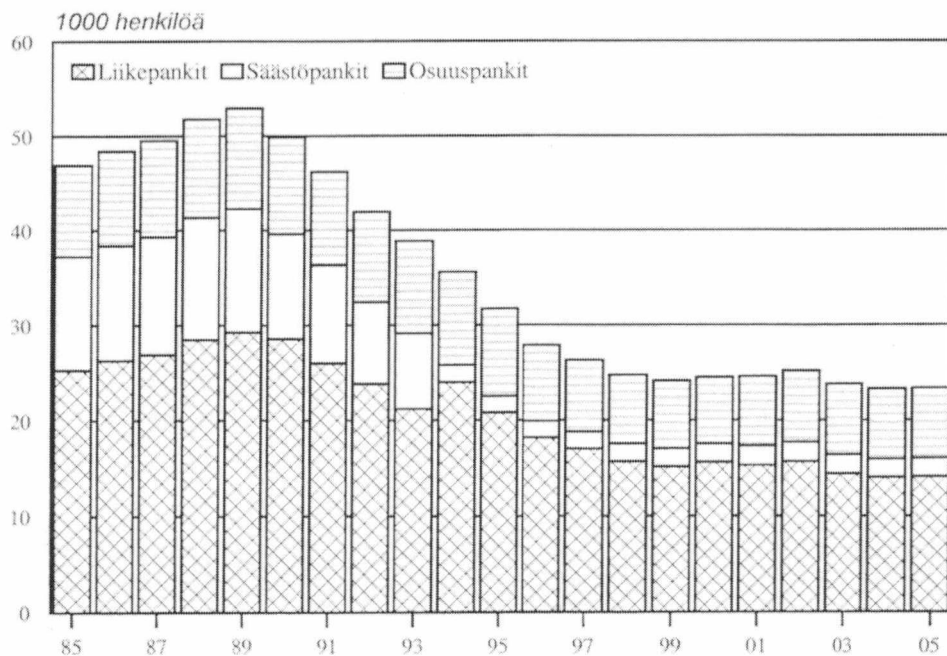


\*\* ml. keskuspankkirahoitukseen oikeuttavat

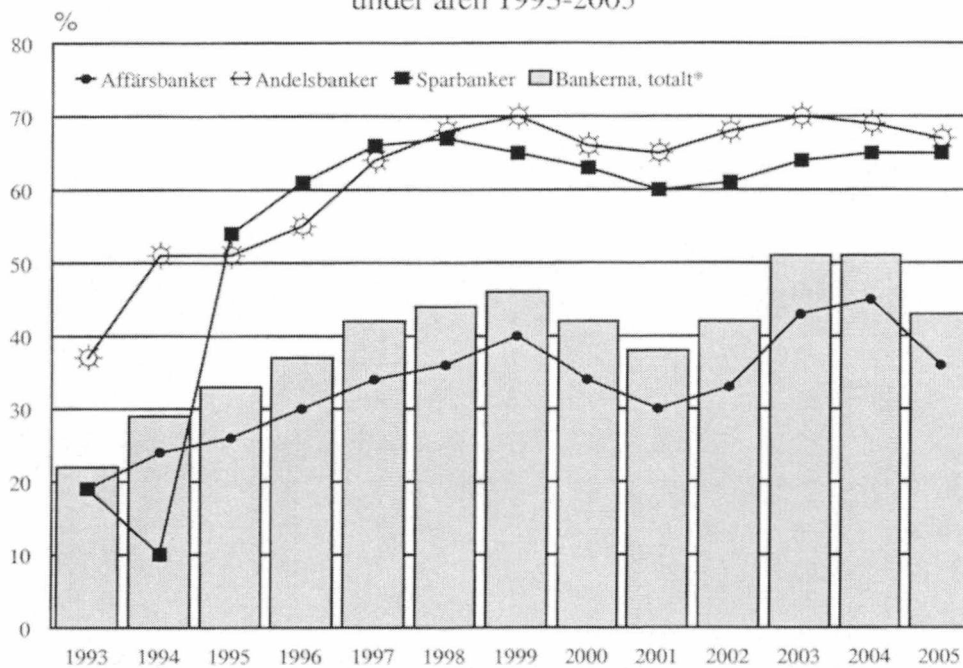
### Kotimaisten pankkien konttorit vuosien 1985-2005 lopussa



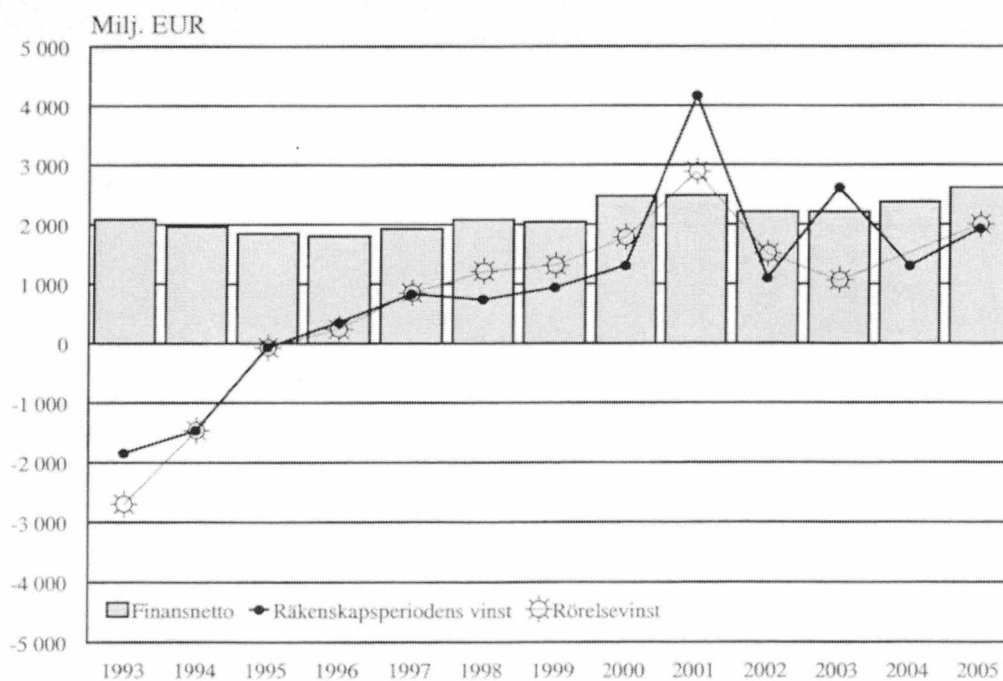
### Kotimaisten pankkien henkilökunta vuosien 1985-2005 lopussa



### Inhemskas bankers finansnetto/ränteintäkter % under åren 1993-2005



### Inhemskas bankers finansnetto, rörelsevinst och räkenskapsperiodens vinst under åren 1993-2005




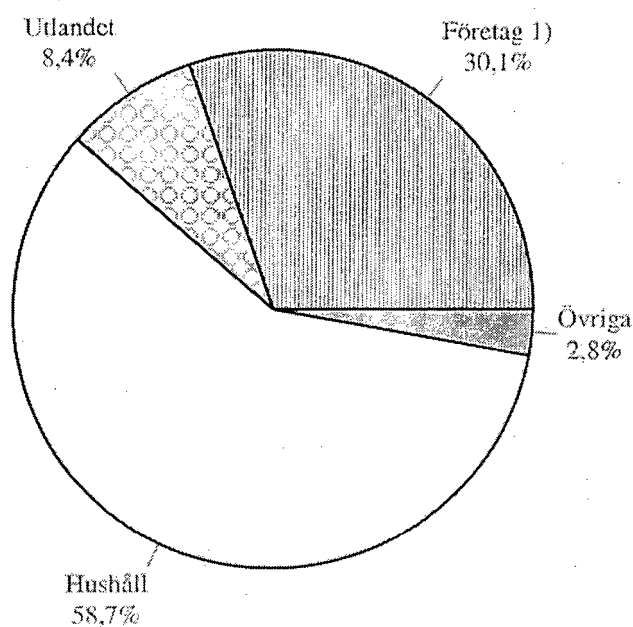
# Sektorvisa uppgifter

31.12.2005

Fordringar på allmänheten och offentliga samfund;  
andra än på anfordran betalbara

Banker \*  
(102 927 milj.eur)

Övriga kreditinstitut\*  
(11 613 milj.eur)



\* inhemska kreditinstitut

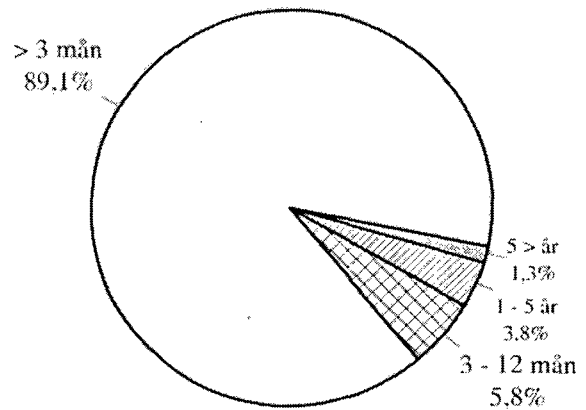
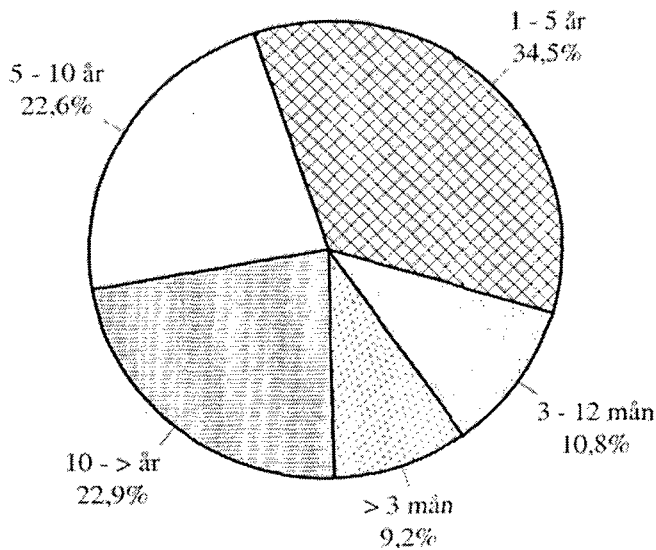
1) innehåller bostadssamfund

## Inhemskas banker Enligt återstående maturitet

31.12.2005

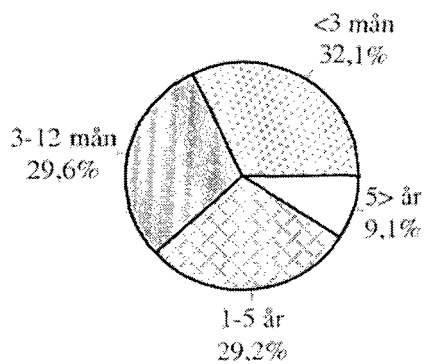
Fordringar på allmänheten  
och offentliga samfund  
(102 931 milj.eur)

Skulder till allmänheten  
och offentliga samfund  
(84 634 milj.eur)



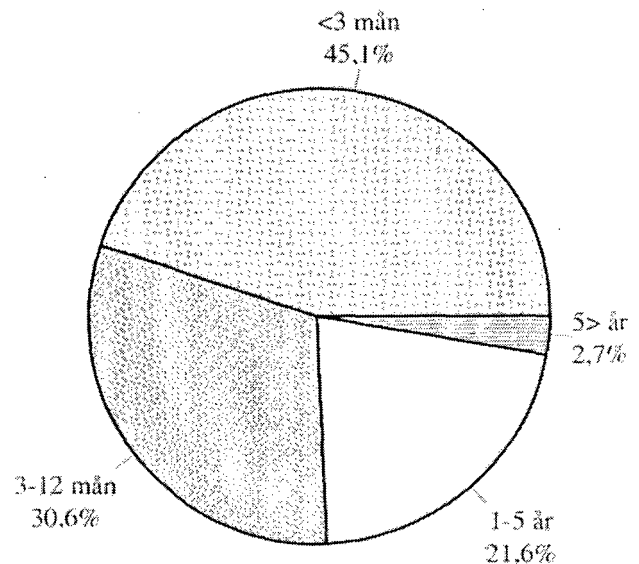
Fordringsbevis \*\*  
(aktiva)

(12 760 milj.eur)



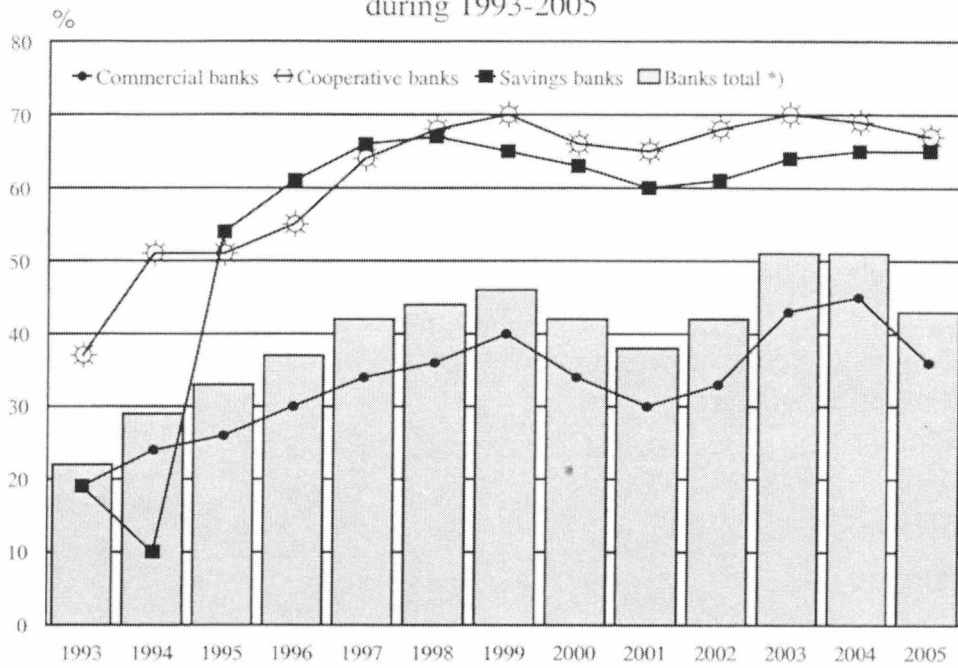
Skuldebrev emitterade  
till allmänheten

(38 326 milj.eur)

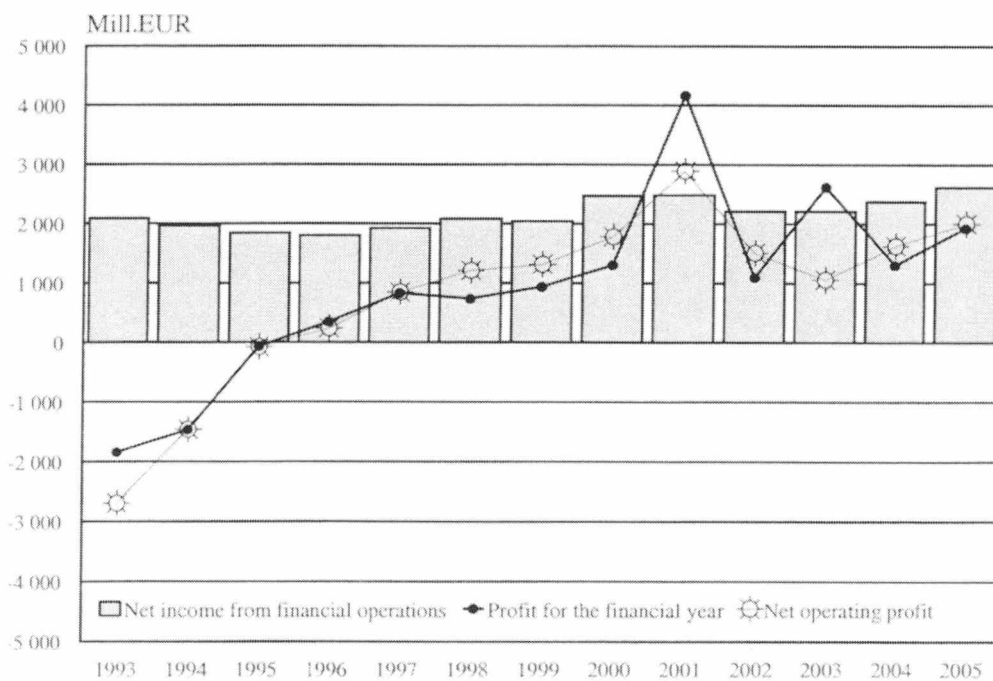


\*\* inkl. fordringsbevis belåningsbara i centralbank

Domestic banks' net income from financial operations/interest income %  
during 1993-2005



Domestic banks' net income from financial operations, net operating profit and profit for the financial year during 1993-2005



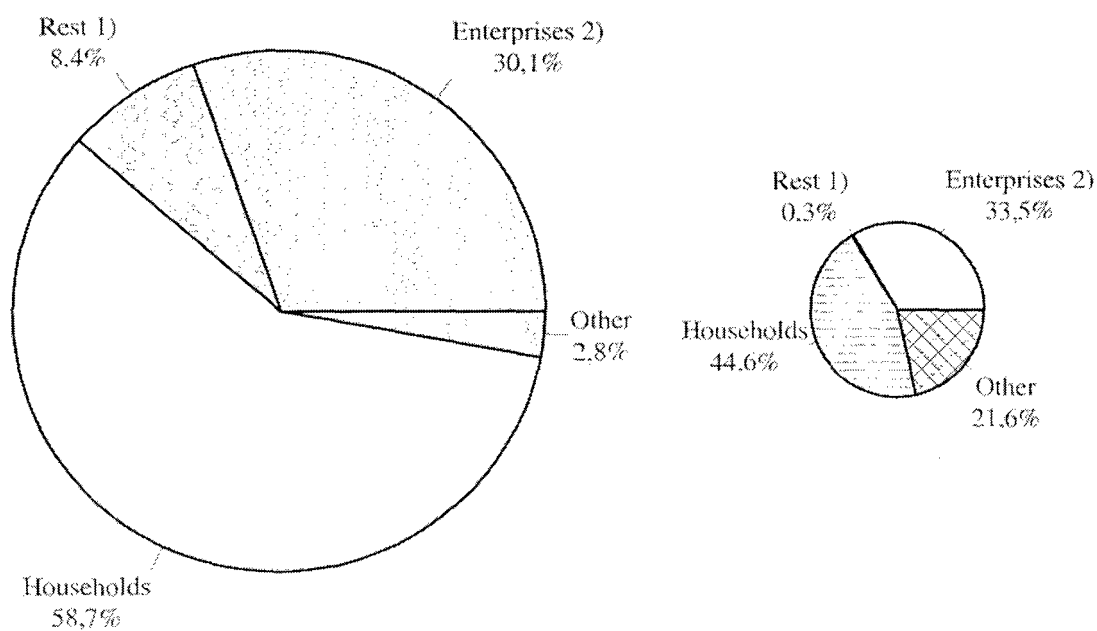
# Data by sector

31.12.2005

Claims on the public and public sector entities;  
other than those repayable on demand

Banks\*  
(102 927 mill.eur)

Other credit institutions \*  
(11 613 mill.eur)



\* domestic credit institutions

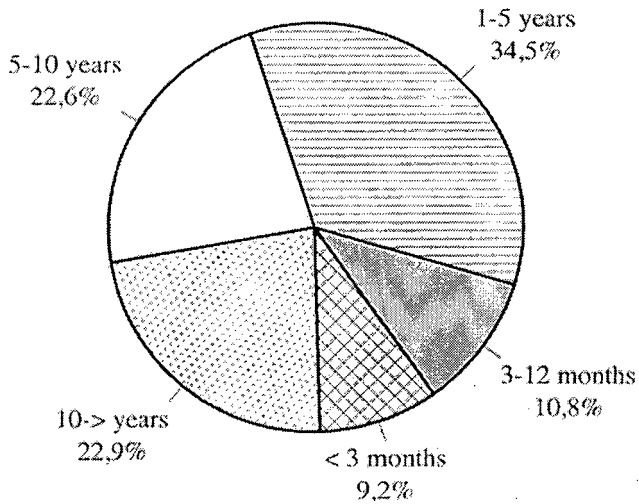
1) Rest of the world

2) includes housing corporations

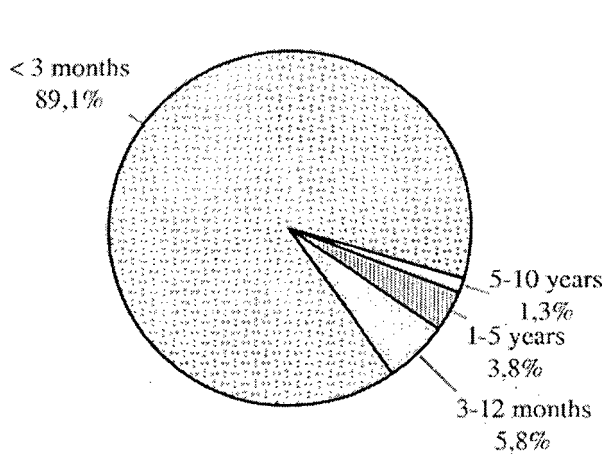
## Domestic banks By remaining maturities

31.12.2005

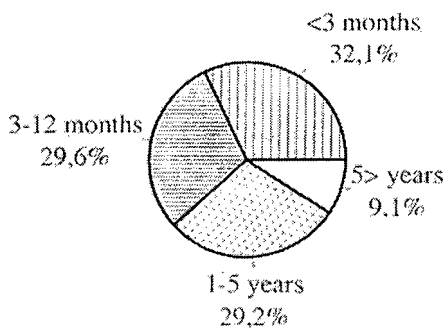
Claims on the public and  
public sector entities  
(102 931 mill.eur)



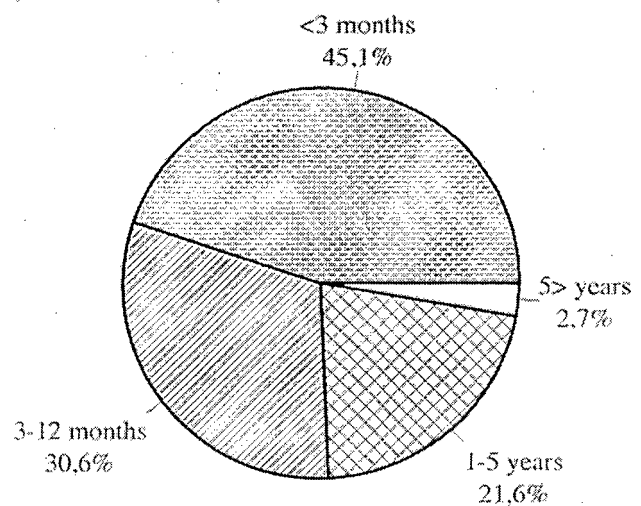
Liabilities to the public and  
public sector entities  
(84 634 mill.eur)



Debt securities \*\*  
(assets)  
(12 760 mill.eur)



Debt securities issued to the public  
(liabilities)  
(38 326 mill.eur)



\*\* incl. debt securities eligible for refinancing with central banks





Tilastokeskus, myyntipalvelu  
PL 4C  
00022 TILASTOKESKUS  
puh. (09) 1734 2011  
faksi (09) 1734 2500  
myynti@tilastokeskus.fi  
www.tilastokeskus.fi

Statistikcentralen, försäljning  
PB 4C  
00022 STATISTIKCENTRALEN  
tfn (09) 1734 2011  
fax (09) 1734 2500  
myynti@stat.fi  
www.stat.fi

Statistics Finland, Sales Services  
P.O. Box 4C  
FI-00022 STATISTICS FINLAND  
Tel. +358 9 1734 2011  
Fax +358 9 1734 2500  
sales@stat.fi  
www.stat.fi

ISSN 1795-5165  
= Suomen virallinen tilasto  
ISSN 1795-2050  
ISBN 952-467-602-8  
Tuotenumero 9185  
EO