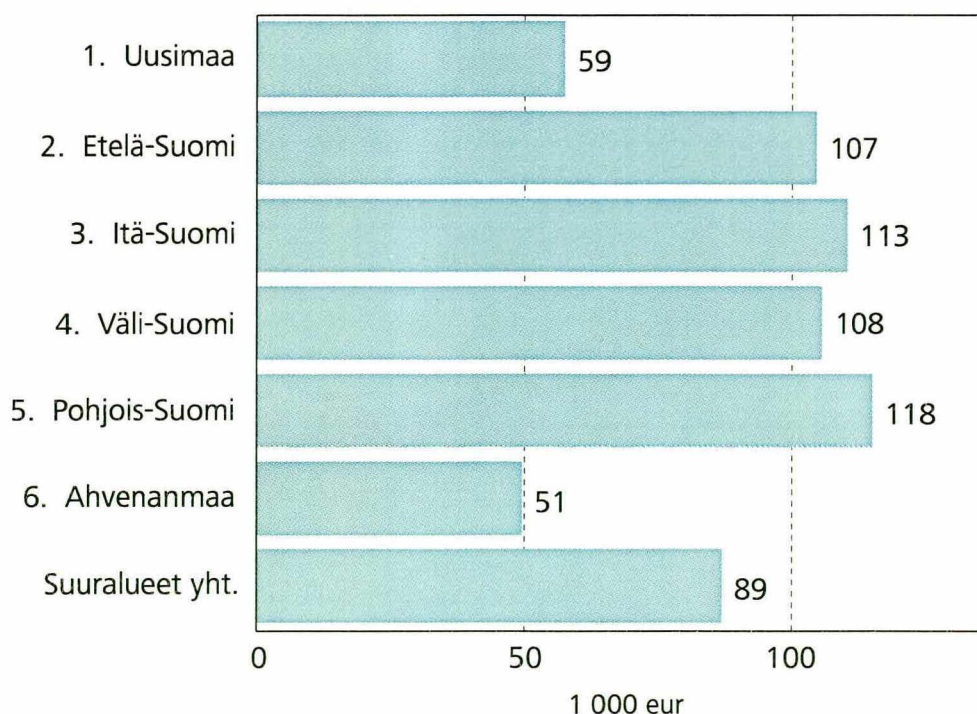


Rahalaitokset 2002

Monetära finansinstitut

Monetary financial institutions

*Kotimaisten pankkien rahoituskate/henkilökunta
vuoden 2002 aikana; 1000 euroa*)*



* konttorin sijaintialueen mukaan (pl. ulkomaiset pankit Suomessa)

** Luokat 1. - 6, ovat Euroopan unionin virallisen alueluokitusjärjestelmän (NUTS) NUTS 2-tason mukaisia. NUTS 2-taso (suuraluejako) on muodostettu maakuntajaon pohjalta.

Rahalaitokset 2002

Monetära finansinstitut

Monetary financial institutions

Tiedustelut – Förfrågningar – Inquiries:

SVT

*Suomen virallinen tilasto
Finlands officiella statistik
Official Statistics of Finland*

*Tuulikki Lund (09) 1734 3325
Marja Keltanen (09) 1734 3328
Rita Sorsa (09) 1734 3326*

Vastaava tilastojohtaja – Ansvarig statistikdirektör – Director in charge: Ari Tyrkkö

© 2004 Tilastokeskus – Statistikcentralen – Statistics Finland

*Tietoja lainattaessa lähteenä on mainittava Tilastokeskus.
Uppgifterna får lånas med uppgivande av Statistikcentralen som källa.
Quoting is encouraged provided Statistics Finland is acknowledged as the source.*

*ISSN 0784-8382
= Rahoitus
ISSN 1795-2050
ISBN 952-467-320-7*

SISÄLLYS

Taulukot

01	Tuloslaskelmat	2	02	Taseet	9
01 L	Tuloslaskelman liitetietoja	3	02 L	Taseen liitetietoja	10
	L01 Korkotuottojen erittelyjä			L01 Käteiset varat	
	L07 Korkokulujen erittelyjä			L02 Saamiset luottolaitoksilta	
	L15 Tuotot oman pääoman ehtoista sijoituksista			L03 Saamiset yleisöltä ja julkisyhteisöiltä	
	L16 Palkkiotuotot			L05 Saamistodistukset	
	L17 Palkkiokulut			L06 Osakkeet ja osuudet	
	L18 Arvopaperikaupan ja valuuttatoiminnan nettotuotot			L07 Aineettomat hyödykkeet	
	L19 Liiketoiminnan muut tuotot			L08 Aineelliset hyödykkeet	
	L20 Hallintokulut			L09 Muut varat	
	L21 Poistot ja arvonalentumiset aineellisista ja aineettomista hyödykkeistä			L10 Siirtosaamiset ja maksetut ennakot	
	L22 Liiketoiminnan muut kulut			L11 Velat luottolaitoksille	
	L24 Pysyviin vastaaviin kuuluvien arvopapereiden arvonalennukset			L12 Velat yleisölle ja julkisyhteisöille	
	L25 Satunnaiset tuotot			L13 Muut velat	
	L26 Satunnaiset kulut			L14 Siirtovelat ja saadut ennakot	
				L16 Velat, joilla on huonompi etuoikeus kuin muilla veloilla	
T	Tilinpäätöstaulukkoja	14			
	Maturiteettitietoja:			Muita:	
	T02 Yleiseen liikkeeseen lasketut velkakirjat			T14 Luotto- ja takaustappiot	
	T04 Saamiset yleisöltä ja julkisyhteisöiltä			T16 Verojen erittely	
	T05 Saamistodistukset			T17 Ehdotus voiton käytöstä	
	T07 Velat yleisölle ja julkisyhteisöille			T31 Kotimaiset euroluotot luotonsaajan iän mukaan	
	T08 Yleiseen liikkeeseen lasketut velkakirjat			T32 Kotimaiset eurotalletukset tallettajan iän mukaan	
	Sektoritietoja:			T35 Tietoja maakunnittain; korkotuotot, -kulut, henkilökunnalle maksetut palkat ja palkkiot	
	T10 Saamiset yleisöltä ja julkisyhteisöiltä			T36 Tietoja maakunnittain; tase, velat yleisölle ja julk. yhteisöille, saamiset yleisöltä ja julkisyht.	
	T11 Järjestämättömät ja muut 0-korkoiset saamiset			T37 Tietoja maakunnittain; konttorit ja henkilökunta	
	T19 Osakeomistus sektoreittain			T40 Konttorit ja toimipaikat	
	T20 Luottolaitoksen omistajasektorit			T41, T42 Henkilökunta	
				T43 Työtunnit kauden aikana	
				T45 Henkilökunnan palkat kauden aikana	
	Viitteitä ja määritelmiä	91			
	Tuoteseloste	103			
	Kuviot	106-116			

INNEHÅLL

Tabeller

01 Resultaträkningar	32	02 Balansräkningar	39
01 L Resultaträkningens bilageuppgifter	33	02 L Balansräkningens bilageuppgifter	40
L01 Specificeringar av ränteintäkter		L01 Kontanta medel	
L07 Specificeringar av räntekostnader		L02 Fordringar på kreditinstitut	
L15 Intäkter från investeringar i form av eget kapital		L03 Fordringar på allmänheten of offentliga samfund	
L16 Provisionsintäkter		L05 Fordringsbevis	
L17 Provisionskostnader		L06 Aktier och andelar	
L18 Värdepappershandel och valutaverksamhet, netto		L07 Immateriella tillgångar	
L19 Övriga rörelseintäkter		L08 Materiella tillgångar	
L20 Administrationskostnader		L09 Övriga tillgångar	
L21 Avskrivningar och nedskrivningar av materiella och immateriella tillgångar		L10 Resultatregleringar och förskottsbetalningar	
L22 Övriga rörelsekostnader		L11 Skulder till kreditinstitut	
L24 Nedskrivningar av värdepapper som utgör bestående aktiva		L12 Skulder till allmänheten och offentliga samfund	
L25 Extraordinära intäkter		L13 Övriga skulder	
L26 Extraordinära kostnader		L14 Resultatregleringar och förskottsbetalningar	
		L16 Efterställda skulder	
T Bokslutets tabellbilagor	44	Övriga:	
Uppgifter enligt maturitet:		T14 Kredit- och garantiförluster	
T02 Skuldebrev emitterade till allmänheten		T16 Specificering av skatter	
T04 Fordringar på allmänheten och offentliga samfund		T17 Förslag till vinstdisposition	
T05 Fordringsbevis		T31 Inhemska eurokrediter enligt kredittagarens ålder	
T07 Skulder till allmänheten och offentliga samfund		T32 Inhemska eurodepositioner enligt deponentens ålder	
T08 Skuldebrev emitterade till allmänheten		T35 Landskapsvisa uppgifter; ränteintäkter, räntekostnader, löner och arvoden till personalen	
Sektorvisa uppgifter:		T36 Landskapsvisa uppgifter; balansräkningen, skulder till allmänheten och offentliga samfund, fordringar på allmänheten och offentliga samfund	
T10 Fordringar på allmänheten och offentliga samfund		T37 Landskapsvisa uppgifter; kontor, personal	
T11 Oreglerade fordringar och övriga nollräntefordringar		T40 Kontor och verksamhetsställen	
T19 Kreditinstituts innehav av aktier och andelar		T41, T42 Personal	
T20 Kreditinstituts ägaresektor		T43 Arbetstimmar under perioden	
		T45 Löner till personalen under perioden	
Hänvisningar och definitioner	95		
Produktbeskrivning	104		
Figurer	117-119		

CONTENTS

Tables

01	Profit and loss accounts.....	62	02	Balance sheets	69
01 L	Notes to the profit and loss account.....	63	02 L	Notes to the balance sheet	70
	L01 Specifications of interest income			L01 Liquid assets	
	L07 Specifications of interest expenses			L02 Claims on credit institutions	
	L15 Income from equity investments			L03 Claims on the public and public sector entities	
	L16 Commission income			L05 Debt securities	
	L17 Commission expenses			L06 Shares and partnerships	
	L19 Other operating income			L07 Intangible assets	
	L20 Administrative expenses			L08 Tangible assets	
	L21 Depreciation and write-downs on tangible and intangible assets			L09 Other assets	
	L22 Other operating expenses			L10 Accrued income and prepayments	
	L24 Write-downs on securities held as financial fixed assets			L11 Liabilities to credit institutions	
	L25 Extraordinary income			L12 Liabilities to the public and public sector entities	
	L26 Extraordinary expenses			L13 Other liabilities	
				L14 Accrued expenses and deferred income	
				L16 Subordinated liabilities	
T	Appendix tables to the annual accounts.....	74		Other:	
	Data by maturities:			T14 Loan and guarantee losses	
	T02 Debt securities issued to the public			T16 Breakdown of taxes	
	T04 Claims on the public and public sector entities			T17 Proposal for the disposal of the profit	
	T05 Debt securities			T31 Domestic euro loans by age of borrower	
	T07 Liabilities to the public and public sector entities			T32 Domestic euro deposits by age of depositor	
	T08 Debt securities issued to the public			T35 Region-specific for the period; interest income, interest expenses, wages to the staff	
				T36 Region-specific for the period; balance sheet, liabilities to the public, claims on the public and public sector entities	
	T10 Claims on the public and public sector entities			T37 Region-specific for the period; number of offices, number of staff	
	T11 Non-performing and other zero-interest assets			T40 Offices and other places of business	
	T19 Shareholdings by sector			T41, T42 Staff	
	T20 The credit institution by sector of owner			T43 Hours of work during the period	
				T45 Wages and salaries to the staff during the period	
	References and definitions	99			
	Product description	105			
	Charts	120-122			

Julkaisussa käytetyt lyhenteet ja symbolit:

V	muutos edellisen vuoden lopusta
K	muutos edellisestä kuukaudesta
N	muutos edellisestä neljänneksestä
VV	muutos edellisen vuoden vastaavasta ajankohdasta
..)	tietoa ei ole saatavissa
*)	muutos positiivisen ja negatiivisen luvun välillä
0	tieto pienempi kuin käytetty yksikkö tai tietoa ei ole
0.0	muutos pienempi kuin käytetty yksikkö tai muutosta ei ole
(X)	suurempi kuin 999.9 %
(Z)	nimikkeellä ei tietoa vertailuajankohtana
(Y)	nimikettä (riviä) ei ole vertailuajankohtana
(3,3)	negatiivinen erä kasvaa esim. 3,3%
(-3,3)	negatiivinen erä pienenee esim. 3,3%

Förkortningar och symboler i publikationen:

V	förändring från slutet av föregående år
K	förändring från föregående månad
N	förändring från föregående kvartal
VV	förändring från motsvarande period föregående år
..)	uppgifter står inte att få
*)	förändring mellan ett positivt och negativt tal
0	uppgifter mindre än den enhet, som har använts eller uppgifter finns inte
0.0	förändringsprocenten mindre än den enhet, som har använts, eller ingen förändring
(X)	förändringsprocenten större än 999.9
(Z)	posten visar inget saldo vid jämförelsetidpunkten
(Y)	posten (raden) finns inte vid jämförelsepunkten
(3,3)	ett negativt tal växer
(-3,3)	ett negativt tal minskas

Abbreviations and symbols used in this publication:

V	change from the end of previous year
K	change from the previous month
N	change from the previous quarter
VV	change from the corresponding period of previous year
..	data not available
*)	change between the negative and positive figure
0	data smaller than the unit employed or no data
0.0	change smaller than unit employed or no change
(X)	percentage change larger than 999.9 per cent
(Z)	no data available on the item for the period of comparison
(Y)	item not compiled during the period of comparison
(3,3)	the negative figure increases
(-3,3)	the negative figure decreases

Asetelma
01.A. TULOSLASKELMAT 1000 euroa ja muutos V%

	1.1.2002-31.12.2002		1.1.2001-31.12.2001		Kotimaiset muut luottolaitokset	V %	Kotimaiset pankit yhteensä	Kotimaiset muut luottolaitokset	V %	Kotimaiset pankit yhteensä	V %	Kotimaiset muut luottolaitokset	V %
	Kotimaiset pankit yhteensä	V %	Kotimaiset muut luottolaitokset	V %									
01 4 Korkotuotot (L01...L05, T35)	5 230 282,0	-20,3	595 545,8	11,8	6 559 661,5	11,9	532 876	-82,4					
02 6 Leasingtoiminnan nettotuotot	67,1	-50,3	98 283,2	-5,1	135,1	-23,2	103 532	-81,1					
03 8 Korkokulut (L07...L13, T35)	3 019 322,7	-25,9	424 764,9	2,4	4 074 420,0	20,2	414 879	-83,4					
04 0 RAHOITUSKATE	2 211 026,4	-11,0	269 064,1	21,5	2 485 376,6	0,4	221 529	-79,3					
05 3 Tuotot oman pääoman ehtoista sijoituksista (L15)	575 472,1	-64,8	9 031,1	182,0	1 633 827,1	540,5	3 202	-75,9					
06 5 Palkkiotuotot	900 079,2	0,3	141 423,4	-0,1	896 957,5	-10,0	141 539	-80,5					
07 7 Palkkiokulut	139 473,7	-0,5	85 154,7	22,7	140 148,0	10,9	69 376	-77,4					
08 9 Arvopaperikaupan ja valuutatoiminnan kate (L18)	88 702,9	-31,5	2 584,8	-17,1	129 432,2	-26,3	3 117	-86,4					
09 1 Liiketoiminnan muut tuotot (L19)	203 037,8	-15,9	36 803,6	79,7	241 386,5	4,5	20 484	-84,1					
10 3 Hallintokulut (L20)	1 729 930,3	2,2	120 182,7	-4,7	1 692 970,6	7,7	126 057	-80,5					
11 5 Poistot ja arvonalenn. aineellisista ja aineettomista hyödykkeistä	144 437,7	-0,2	9 449,0	6,5	144 692,7	-14,6	8 876	-78,1					
12 7 Liiketoiminnan muut kulut (L22)	409 383,4	-8,4	14 485,3	-17,0	446 800,6	9,6	17 458	-81,0					
13 9 Luotto- ja takauksien tuotot (T14)	12 077,4	-75,9	16 989,7	58,2	50 084,3	10,8	10 740	-61,5					
14 1 Pysyviin vastaaviin kuuluvien arvopapereiden arvonalennukset	37 272,8	29,5	1 706,7	-25,5	28 774,8	-23,4	2 292	-91,0					
16 6 Liikevoitto	1 505 743,1	-47,8	210 938,9	36,0	2 883 508,8	62,3	155 073	-81,1					
17 8 Satunnaiset tuotot	25 912,8	-98,3	12,0	(Z)	1 554 459,9	(X)		-100,0					
18 0 Satunnaiset kulut	1 031,0	-97,3	38 386,9	-30,5									
19 2 Voitto/tappio ennen tilinpäätössiirtoja ja veroja	1 530 624,9	-65,2	210 950,9	36,0	4 399 581,9	136,9	155 073	-82,9					
20 4 Tilinpäätössiirrot	-141 677,4	(29,6)	-12 380,7	(-64,8)	-109 281,1	(-5,5)	-35 179	(-84,9)					
21 6 Välittömät verot (T16)	296 582,2	141,4	53 839,0	56,4	122 871,2	-72,0	34 424	-76,3					
22 8 Tuloverot													
22 8 Muut välittömät verot													
24 2 TILIKAUDEN VOITTO TAI TAPPIO	1 092 365,3	-73,8	144 731,2	69,3	4 167 429,9	220,0	85 470	-83,8					

1) Kotimaiset pankit ja muut luottolaitokset ml. ulkomailta toimivat sivukonttorit

Asetelma

02.A. TASEET 1000 euroa ja muutos V%

		31.12.2002		31.12.2001					
		Kotimaiset pankit yhteensä 1)	V %	Kotimaiset muut luottolaitokset 1)	V %	Kotimaiset pankit yhteensä 1)	V %	Kotimaiset muut luottolaitokset 1)	V %
Vastaavaa									
00	2	7 162 658,8	-24,7	384 680,4	279,0	9 514 098,0	5,9	101 495,5	-56,9
01	6	3 930 885,7	9,7	3 624,8	21,6	3 582 230,3	38,5	2 980,3	(X)
02	8	37 019 229,9	-10,7	356 566,9	-0,6	41 460 044,1	35,6	358 655,7	40,6
03	0	72 133 568,3	6,8	10 397 165,8	-17,2	67 520 572,9	-2,0	12 555 999,2	43,1
04	2	257 375,9	(X)	1 548 502,1	-5,7	1 023,3	-16,9	1 641 614,7	9,1
05	5	7 661 588,1	18,5	293 058,8	-67,0	6 466 240,8	-21,7	888 940,0	79,0
06	7	731 151,3	-11,1	23 026,2	-24,8	822 677,7	19,9	30 623,2	295,3
07	9	314 246,5	5,1	4 465,2	-5,2	299 099,7	207,5	4 709,1	-22,6
08	1	8 769 541,9	1,3	31 406,2	2,2	8 657 979,9	681,5	30 736,2	0,7
09	3	112 895,2	26,0	18 521,5	45,2	89 567,1	4,2	12 757,2	48,0
11	7	2 091 506,4	-6,4	50 953,2	-2,6	2 235 103,5	13,9	52 336,0	-19,9
13	1	3 379 301,1	-9,8	118 001,4	-45,4	3 747 629,6	31,8	215 942,5	290,9
14	3	1 313 826,6	-22,1	149 634,4	-27,5	1 687 128,6	-22,1	206 472,0	-9,0
17	0								
19	4	144 877 775,7	-0,8	13 379 606,9	-16,9	146 083 395,6	13,9	16 103 261,7	38,0
28	3	129 303 622,2	-0,7	11 791 886,0	-18,2	130 279 858,8	8,2	14 415 249,4	35,3
31	9	20 286 173,6	-20,5	7 015 935,0	-19,3	25 507 897,4	24,7	8 688 862,4	43,7
32	1	70 352 955,8	4,8	302 772,7	48,9	67 144 253,6	4,5	203 398,2	2,4
33	3	29 593 948,1	0,7	3 845 054,4	-20,8	29 380 893,0	10,0	4 856 448,4	25,9
34	5	4 721 654,8	22,1	200 157,0	8,4	3 867 511,6	-9,6	184 600,9	95,3
35	8	1 187 548,9	-21,5	233 696,7	0,8	1 512 748,6	-17,4	231 789,9	-1,0
36	0	47 916,3	-22,7	271,7	-40,2	61 958,4	11,5	454,1	-83,7
38	4	3 113 424,7	11,0	193 998,5	-22,3	2 804 596,1	-0,4	249 695,7	11,3
44	6	785 022,3	32,9	172 531,7	-15,5	590 544,3	19,1	204 149,4	37,9
46	1	14 789 131,2	-2,8	1 415 189,2	-4,6	15 212 992,5	105,7	1 483 862,9	72,3
4601	3	3 565 733,7	1,2	435 385,0	-3,8	3 523 356,6	29,2	452 647,0	32,5
4603	7	655 869,2	-7,2			706 978,6	(X)		
4605	2	14 225,9	-6,4	11 461,0	-1,0	15 198,3	-25,0	11 575,9	0,0
4607	6	1 103 569,6	1,3	559 978,9	-3,5	1 089 223,0	-44,3	580 048,5	159,4
4609	0	1 067 360,7	68,1	19 050,2	0,0	634 976,9	-56,4	19 050,3	5,5
4611	4	3 684 942,5	3,7	53 823,0	13,4	3 552 431,4	576,1	47 451,5	28,3
4613	8	3 605 064,3	136,6	190 759,9	-33,7	1 523 397,8	-531,1	287 620,0	104,9
4622	7	1 092 365,3	-73,8	144 731,2	69,3	4 167 429,9	220,0	85 469,6	-4,0
4624	1								
4640	7								
49	7	144 877 775,7	-0,8	13 379 606,9	-16,9	146 083 395,6	13,9	16 103 261,7	38,0

1) Kotimaiset pankit ja muut luottolaitokset ml. ulkomailta toimivat sivukonttori

Vuositilinpäätökset 2002;

- 01 Tuloslaskelmat 01.01.-31.12.2002, 1000 eur
 01 L Tuloslaskelman liitetietoja
- 02 Taseet 31.12.2002, 1000 eur
 02 L Taseen liitetietoja
- T Vuositilinpäätöksen liitetaulukkoja

Luottolaitokset

Kotimaiset pankit *)

Liikepankit
 Osuuspankit
 Säästöpankit

Kotimaiset muut luottolaitokset *)

(rahoitusyhtiöt, kiinnitysluottopankit,
 luotto-osakeyhtiöt yms.)

Ulkomaiset pankit

(ulkomaisten luottolaitosten Suomessa pankki-
 toimintaa harjoittavat sivukonttorit)

Ulkomaiset muut luottolaitokset

(ulkomaisten luottolaitosten Suomessa muuta kuin
 pankkitoimintaa harjoittavat sivukonttorit)

Lisätietoja:

- * Tuulikki Lund; 09-1734 3325; tuulikki.lund@stat.fi
 * Marja Keltanen: (tuloslaskelmat ja taseet L-liitetietoineen);
 09-1734 3328; marja.keltanen@stat.fi
 * Rita Sorsa: (T-taulukot); 09-1734 3326; rita.sorsa@stat.fi

*) ml. sivukonttorit ulkomailla

01 TULOSLASKELMA

Ajankohhta: 01.01.- 31.12.2002

		1000 €									
		Läikepankit	Osuuspankit	Säästöpankit	Kotimaiset pankit yhteensä	Muut tuotto-laitokset	Ulkomaiset pankit	Ulkomaiset muut tuotto-laitokset			
		C3	C3	C3	C3	C3	C3	C3	C3	C3	C3
01	4	3 772 391,5	1 124 421,7	333 468,8	5 230 282,0	595 545,8	398 463,0	22 345,4			
02	6	95,9	-28,8		67,1	98 283,2		13 832,7			
03	8	2 529 598,2	360 094,1	129 630,4	3 019 322,7	424 764,9	342 046,9	25 644,1			
04	0	1 242 889,2	764 298,8	203 838,4	2 211 026,4	269 064,1	56 416,1	10 534,0			
05	3	542 337,8	30 325,1	2 809,2	575 472,1	9 031,1	24 769,1				
06	5	623 321,8	224 365,0	52 392,4	900 079,2	141 423,4	68 214,8	1 746,9			
07	7	91 814,8	40 742,7	6 916,2	139 473,7	85 154,7	11 259,9	858,0			
08	9	85 096,7	2 357,2	1 249,0	88 702,9	2 584,8	4 588,4	131,3			
09	1	99 447,7	88 251,3	15 338,8	203 037,8	36 803,6	2 662,7	2 218,5			
10	3	1 108 378,9	483 912,8	137 638,6	1 729 930,3	120 182,7	98 257,2	10 029,6			
11	5	86 344,1	44 271,0	13 822,6	144 437,7	9 449,0	3 756,3	2 069,4			
12	7	213 593,6	159 953,4	35 836,4	409 383,4	14 485,3	12 495,9	798,9			
13	9	-1 476,8	10 275,2	3 279,0	12 077,4	16 989,7	60,3	529,2			
14	1	35 252,7	1 452,1	568,0	37 272,8	1 706,7					
16	6	1 059 185,9	368 990,2	77 567,0	1 505 743,1	210 938,9	30 821,5	345,6			
17	8	5 988,8	19 917,7	6,3	25 912,8	12,0	730,4	229,4			
18	0	940,2	90,8		1 031,0						
19	2	1 064 234,5	388 817,1	77 573,3	1 530 624,9	210 950,9	31 551,9	575,0			
20	4	-31 861,9	-80 104,1	-29 711,4	-141 677,4	-12 380,7	-25 782,9	-13,4			
21	6	201 617,1	75 710,7	15 198,5	292 526,3	53 630,7	515,7	1 422,5			
22	8	4 051,8	2,9	1,2	4 055,9	208,3	7 105,0				
24	2	826 703,7	232 999,4	32 662,2	1 092 365,3	144 731,2	-1 851,7	-860,9			

	Liikepankit	Osuuspankit	Säästöpankit	Kotimaiset pankit yhteensä	Muut luotto-laitokset	Ulkomaiset pankit	Ulkomaiset muut luotto-laitokset
	C3	C3	C3	C3	C3	C3	C3
L01 KORKOTUOTOT							
01 E Korkotuotot (L01, T35)	3 772 391,5	1 124 421,7	333 468,8	5 230 282,0	595 545,8	398 463,0	22 345,4
0101 G Saamisista luottolaitoksilta	1 147 170,1	103 120,1	22 393,5	1 272 083,7	11 850,8	132 086,9	288,4
0102 I Saamisista yleisöitä ja julkisyhteisöiltä	2 127 707,8	963 822,3	260 691,3	3 352 221,4	601 266,0	208 097,0	18 418,0
0103 A Saamistodistuksista	246 850,6	31 752,0	8 744,9	287 347,5	19 032,1	13 722,6	
010301 C Saamistodistuksista julkisyhteisöiltä	77 903,9	3 928,3	624,7	82 456,9	3 925,3		
01030101 E Vaihutuihin vastaaviin kuuluvista	75 550,8	1 498,1	624,7	77 673,6	2 869,1		
01030109 B Pysyviin vastaaviin kuuluvista	2 353,1	2 430,2		4 783,3	1 056,2		
010309 J Muista saamistodistuksista	168 946,7	27 823,7	8 120,2	204 890,6	15 106,8	13 722,6	
01030901 B Vaihutuihin vastaaviin kuuluvista	94 386,7	13 481,9	4 533,5	112 402,1	8 708,6	13 128,8	
01030909 I Pysyviin vastaaviin kuuluvista	74 560,0	14 341,8	3 586,7	92 488,5	6 398,2	593,8	
0105 F Keskuspankkirahoitukseen oikeuttavista saamistodistuksista	224 681,9	24 598,3	41 365,2	290 645,4	12 278,4	30 993,8	
0109 D Muut korkotuotot	25 981,1	1 129,0	273,9	27 384,0	-48 881,5	13 562,7	3 639,0
L07 KORKOKULUT							
03 I Korkokulut (L07, T35)	2 529 598,2	360 094,1	129 630,4	3 019 322,7	424 764,9	342 046,9	25 644,1
0301 A Veloista luottolaitoksille ja keskuspankeille	770 770,0	40 046,3	23 967,3	834 783,6	266 183,5	117 426,6	23 071,8
0302 C Veloista yleisöille ja julkisyhteisöille	776 807,8	286 095,8	89 599,0	1 152 502,6	3 222,9	80 153,3	
030201 E Talletuksista	669 028,5	265 013,5	83 415,7	1 017 457,7		30 312,5	
030209 B Muista veloista	107 779,3	21 082,3	6 183,3	135 044,9	3 222,9	49 840,8	
0303 E Yleiseen liikkeeseen lasketuista velkakirjoista	852 996,1	17 551,4	7 149,6	877 697,1	168 645,4	133 409,2	
030301 G Joukkovelkakirjalainoista	192 182,6	10 868,0		203 050,6	148 068,2	1 772,2	
030309 D Muista velkakirjoista	660 813,5	6 683,4	7 149,6	674 646,5	20 577,2	131 637,0	
0304 G Veloista, joilla on huomompi etuoikeus kuin muilla veloilla	120 044,2	13 531,1	6 608,1	140 183,4	9 084,9		
0305 J Pääomalainoista	25 010,4	1 556,2	66,2	26 632,8	780,5		2 360,0
0306 B Muut korkokulut	-16 030,3	1 313,3	2 240,2	-12 476,8	-23 152,3	11 057,8	212,3

		1000 €						
		Liikepankit	Osuuspankit	Säästöpankit	Kotimaiset pankit yhteensä	Muut luotto-laitokset	Ulkomaiset pankit	Ulkomaiset muut luotto-laitokset
		C3	C3	C3	C3	C3	C3	C3
L15	TUOTOT OMAN PÄÄOMAN EHTOISISTA Sijoituksista							
05	D Tuotot oman pääoman ehtoista sijoituksista (L15)	542 337,8	30 325,1	2 809,2	575 472,1	9 031,1	24 769,1	
0501	F Osakeista ja osuuksista	32 152,5	28 735,9	2 272,9	63 161,3	2 079,2	24 888,6	
050101	H Yhtiöveron hyvitys	6 069,6	7 793,3	593,7	14 456,6	536,6	7 190,5	
050103	B Osinkotuotot osakeista ja osuuksista	26 082,9	20 897,6	1 573,6	48 554,1	1 542,6	17 698,1	
050119	F Tuotot muista oman pääoman ehtoista sijoituksista	19 994,4	45,0	105,6	150,6			
0502	H Omistusyhteyksistä	2 515,4	29,2	354,9	20 378,5	1 126,8		
050201	J Yhtiöveron hyvitys	16 615,4	8,5	102,9	2 626,8	278,0		
050203	D Osinkotuotot osakkuusyritysosakeista ja -osuuksista	863,6	20,7	252,0	16 888,1	848,8		
050219	H Tuotot muista oman pääoman ehtoista sijoituksista	490 190,9	1 560,0	181,4	491 932,3	5 825,1	-119,5	
0503	J Samaan konserniin kuuluvista yrityksistä	45 871,4	452,3	52,6	46 376,3	1 133,0		
050301	B Yhtiöveron hyvitys	439 353,1	1 107,7	128,8	440 589,6	4 692,1		
050303	F Osinkotuotot tytäryritysosakeista ja osuuksista	4 966,4			4 966,4			
050319	J Tuotot muista oman pääoman ehtoista sijoituksista							
L16	PALKKIOTUOTOT							
06	F Palkkiotuotot (L16)	623 321,8	224 365,0	52 392,4	900 079,2	141 423,4	68 214,8	1 746,9
0601	H Antolainauksesta	109 851,1	57 617,2	11 927,5	179 395,8	17 814,4	5 359,4	1 286,0
060101	J Luottojen toimitusmaksut	58 120,7	36 624,0	6 364,1	101 108,8	17 786,9		
060102	B Luottojen hoitopalkkiot	13 692,9	13 917,6	512,5	28 123,0	8,6		
060109	G Muut	38 037,5	7 075,6	5 050,9	50 164,0	18,9		
0602	J Ottolainauksesta	28 515,2	9 386,7	1 002,9	38 904,8		99,7	
060201	B Provisiot ja tilinlytyspalkkiot	7 466,3	8 608,8	2,6	16 077,7			
060209	I Muut	21 048,9	777,9	1 000,3	22 827,1			
0603	B Maksuliikenteestä	200 616,3	87 952,2	21 924,7	310 493,2	1 234,5	3 051,8	
060301	D Käteismaksupalkkiot	30 980,8	4 590,8	4 267,7	39 839,3			
060303	H Maksupalvelupalkkiot	155 400,2	77 036,8	12 909,7	245 346,7	1 234,5		
060309	A Muut maksuliikennepalkkiot	14 235,3	6 324,6	4 747,3	25 307,2			
0604	D Arvopaperinvälityksestä	59 288,3	13 476,2	2 784,2	75 548,7		32 339,5	
0605	G Arvopapereiden liikkeeseen laskusta	13 331,8	14,2	59,4	13 405,4		498,1	
0606	I Omaisuudenhoidosta ja lainopillisista tehtävistä	96 448,8	18 341,1	10 287,7	125 077,6	0,1	4 651,7	
060601	A Perimistehtävät	4 509,3	335,1	19,4	4 863,8			
060609	H Muut	91 939,5	18 006,0	10 268,3	120 213,8	0,1		
0607	A Takauksista	39 820,0	6 010,2	1 374,1	47 204,3	246,4	5 838,3	
0608	C Muista taseen ulkopuolisista enistä	15 489,8			15 489,8		2 007,2	
0609	E Muut palkkiotuotot	59 960,5	31 567,2	3 031,9	94 559,6	122 128,0	14 369,1	460,9
060901	G Valuutanvaihtopalkkiot	2 714,8	1 045,9	1 390,0	5 150,7			
060909	D Muut	57 245,7	30 521,3	1 641,9	89 408,9	122 128,0		

1000 €

	Liikepankit	Osuuspankit	Säästöpankit	Kotimaiset pankit yhteensä	Muut luotto- laitokset	Ulkomaiset- pankit	Ulkomaiset muut luotto- laitokset
	C3	C3	C3	C3	C3	C3	C3
L17 PALKKIOKULUT							
07 H Palkkiokulut (L17)	91 814,8	40 742,7	6 916,2	139 473,7	85 154,7	11 259,9	858,0
0701 J Maksetut toimitusmaksut	6 824,0	33 794,3	111,9	40 730,2	525,9	191,5	
0709 G Muut palkkiokulut	84 990,8	6 948,4	6 804,3	98 743,5	84 628,8	11 068,4	858,0
L18 ARVOPAPERIKAUPAN JA VALUUTTATOIMINNAN NETTOTUOTOT							
08 J Arvopaperikaupan ja valuuttatoiminnan nettotuotot (L18)	85 096,7	2 357,2	1 249,0	88 702,9	2 584,8	4 588,4	131,3
0801 B Arvopaperikaupan nettotuotot	22 274,6	1 593,1	-228,4	23 639,3	1 903,8	-6 360,0	-1,1
080101 D Saamistodistuksista	25 397,6	4 028,1	1 192,0	30 617,7	-399,2	2 130,6	
080102 F Osakkeista ja osuuksista	25 208,3	-2 435,0	-1 310,2	21 463,1	2 303,0	-125 949,8	
080109 A Muista	-28 331,3		-110,2	-28 441,5		117 459,2	-1,1
0802 D Valuuttatoiminnan nettotuotot	62 822,1	764,1	1 477,4	65 063,6	681,0	10 948,4	132,4
L19 LIIKETOIMINNAN MUUT TUOTOT							
09 B Liiketoiminnan muut tuotot (L19)	99 447,7	88 251,3	15 338,8	203 037,8	36 803,6	2 662,7	2 218,5
0901 D Vuokratuotot kiinteistöistä	38 276,4	18 070,2	12 656,1	69 002,7	1 784,4	12,0	55,0
0902 F Osinkotuotot kiinteistöyhteisöistä	813,7	55 431,6	1,5	56 246,8			
0903 H Luovutusvoitot kiinteistöistä ja kiinteistöyhteisöistä	-10 267,1	7 437,8	360,9	-2 468,4	578,0		
090301 J Omassa käytössä olevista	-11 204,2	311,6	55,1	-10 837,5			
090309 G Muussa kuin omissa käytössä olevista	937,1	7 126,2	305,8	8 369,1	578,0		
0909 A Muut	70 624,7	7 311,7	2 320,3	80 256,7	34 441,2	2 650,7	2 163,5

		1000 €							
L20	HALLINTOKULUT	Liikepankit	Osuuspankit	Säästöpankit	Kotimaiset pankit yhteensä	Muut luotto-laitokset	Ulkomaiset pankit	Ulkomaiset muut luotto-laitokset	C3
10	D Hallintokulut (L20)	1 108 378,9	483 912,8	137 638,6	1 729 930,3	120 182,7	98 257,2	10 029,6	
1001	F Henkilöstökulut	676 484,3	264 837,2	79 854,6	1 021 176,1	50 327,7	57 237,6	4 733,4	
100101	H Palkat ja palkkiot	541 988,7	214 323,4	63 321,4	819 633,5	40 427,7	46 501,0	3 964,9	
100102	J Eläkekulut	99 060,3	37 872,2	12 966,5	149 899,0	6 603,8	7 279,7	532,8	
10010201	B Maksetut eläkkeet	4 976,9	20,5	34,3	5 031,7	0,1	946,2		
10010202	D Eläkevakuutusmaksut	93 854,8	37 691,6	12 908,3	144 454,7	6 601,2	6 333,0	489,5	
10010203	F Kattamattoman eläkevastuun muutos					2,5			
10010209	I Muut	228,6	160,1	23,9	412,6		0,5	43,3	
100103	B Muut henkilösivukulut	35 435,3	12 641,6	3 566,7	51 643,6	3 296,2	3 456,9	235,7	
10010301	D Sosiaaliturvamaksut	20 763,9	8 019,1	2 047,2	30 830,2	2 612,6	2 342,2	170,0	
10010309	A Muut sosiaalikulut	14 671,4	4 622,5	1 519,5	20 813,4	683,6	1 114,7	65,7	
1002	H Muut hallintokulut	431 894,6	219 075,6	57 784,0	708 754,2	69 855,0	41 019,6	5 296,2	
100201	J Toimistokulut	29 344,0	30 914,1	5 863,9	66 122,0	6 203,5	1 418,8	2 796,7	
10020101	B Konttoritarvikkeet ja välineet	13 685,6	8 786,2	2 385,9	24 857,7	1 978,3	963,9	135,0	
10020102	F Koneiden ja laitteiden korjaus ja huolto	4 933,6	6 283,2	558,4	11 775,2	469,5	53,1	103,8	
10020109	I Muut toimistokulut	10 724,8	15 844,7	2 919,6	29 489,1	3 755,7	401,8	2 557,9	
100202	B ATK-kulut	180 227,2	99 841,5	26 030,6	306 099,3	21 033,5	17 411,0	76,9	
10020201	D ATK-palvelumaksut				194 693,4	8 303,9	11 498,1		
10020209	A Muut ATK-kulut (ei vuokrat eikä palkat)				111 405,9	12 729,6	5 912,9		
100203	D Yhteyskulut	45 617,9	21 089,4	8 875,3	75 582,6	9 617,7	3 496,2	76,9	
100204	F Markkinointikulut	53 688,7	40 537,5	11 518,0	105 744,2	11 528,0	4 908,8	129,5	
10020401	H Edustuskulut	5 961,0	2 408,2	243,2	8 612,4	1 313,8	1 620,8	6,7	
10020409	E Muut markkinointikulut	47 727,7	38 129,3	11 274,8	97 131,8	10 214,2	3 288,0	122,8	
100210	H Muut henkilökulut (pl. henkilöstökulut)	29 868,2	11 684,1	5 496,2	47 048,5	2 473,8	3 332,1	47,7	
100219	H Muut hallinnon kulut	93 148,6	15 009,0		108 157,6	18 998,5	10 452,7	2 245,4	

L21 POISTOT JA ARVONALENTUMISET AINEELLISISTA JA AINEETTOMISTA HYÖDYKKEISTÄ

11	F Poistot ja arvonalennukset aineellisista ja aineettomista hyödykkeistä (L21)	86 344,1	44 271,0	13 822,6	144 437,7	9 449,0	3 756,3	2 069,4	
1110	H Suunnitelman mukaiset poistot	85 850,0	32 707,9	13 534,7	132 092,6	9 449,0	3 756,3	2 069,4	
111001	J Rakennuksista	2 333,7	10 046,2	1 391,0	13 770,9	59,7			
11100101	B Omassa käytössä olevista	1 266,4	5 632,9	822,3	7 721,6	57,7			
11100109	I Muussa kuin omassa käytössä olevista	1 067,3	4 413,3	568,7	6 049,3	2,0			
111003	D Koneista ja kalustosta	42 449,0	21 343,9	6 240,1	70 033,0	4 108,9	2 652,3	2 023,2	
111005	I Aineettomista hyödykkeistä	30 974,6	886,3	2 625,2	34 486,1	4 746,2	1 104,0	46,2	
111009	G Muut suunnitelmanmukaiset poistot	10 092,7	431,5	3 278,4	13 802,6	534,2			
1119	F Arvonalentumispoistot	494,1	11 563,1	287,9	12 345,1				
111901	H Kiinteistöistä ja kiinteistöyhteisöjen osakkeista ja osuuksista	-217,1	11 563,1	235,4	11 581,4				
111909	E Muut arvonalentumispoistot	711,2		52,5	763,7				

	1000 €	Liikepankit	Osuuspankit	Säästöpankit	Kotimaiset pankit yhteensä	Muut luotto-laitokset	Ulkomaiset-pankit	Ulkomaiset-muut luotto-laitokset
	C3	C3	C3	C3	C3	C3	C3	C3
L22 LIIKETOIMINNAN MUUT KULUT								
12 H Liiketoiminnan muut kulut (L22)	213 593,6	159 953,4	35 836,4	409 383,4	14 485,3	12 495,9	798,9	
1201 J Vuokrat	82 186,7	41 297,4	10 883,6	104 367,7	4 824,8	8 917,3	114,6	
120101 B Kiinteistövuokrat	73 139,1	7 167,3	2 900,2	83 206,6	4 008,5	7 459,4	84,5	
120109 I Laitte-, esine- ja liikennevälinevuokrat	9 047,6	4 130,1	7 983,4	21 161,1	816,3	1 457,9	30,1	
1203 D Kiinteistöistä ja kiinteistöyhteisöistä	41 339,4	74 264,2	15 513,6	131 117,2	1 474,5			
120301 F Omassa käytössä olevista	22 692,5	32 381,4	9 341,0	64 414,9	940,5			
120309 C Muussa kuin omassa käytössä olevista	18 646,9	41 882,8	6 172,6	66 702,3	534,0			
1204 F Luovutusstappiot kiinteistöistä ja kiinteistöyhteisöistä	160,8	3 467,5	43,7	3 672,0				
120401 H Omassa käytössä olevista	93,8	198,4	2,4	294,6				
120409 E Muussa kuin omassa käytössä olevista	67,0	3 269,1	41,3	3 377,4				
1209 G Muut liiketoiminnan kulut	89 906,7	70 924,3	9 395,5	170 226,5	8 186,0	3 578,6	684,3	
120901 I Maksut vakuusrahoille	172,8	25 758,8	0,7	25 932,3	20,6			
120902 A Muut vakuutus- ja varmuuskulut	6 083,7	23 701,3	1 255,8	31 040,8	851,1	253,9		
12090201 C Vakuutusmaksut	4 900,5	20 531,9	164,2	25 596,6	352,8	215,8		
12090209 J Muut	1 183,2	3 169,4	1 091,6	5 444,2	498,3	38,1		
120903 C Valvonta-, tarkastus- ja jäsenmaksut	13 964,7	17 761,9	3 304,1	35 030,7	1 680,9	568,2	3,0	
12090301 E Jäsenmaksut	4 635,3	11 862,5	1 889,0	18 386,8	359,9	359,9		
12090309 B Muut	9 329,4	5 899,4	1 415,1	16 643,9	1 321,0	208,3	3,0	
120904 E Menetykset	4 153,1	1 745,5	282,9	6 181,5	395,0	137,6		
120909 F Muut	65 532,4	1 956,8	4 552,0	72 041,2	5 238,4	2 618,9	681,3	

L24 PYSYVIIN VASTAAVIIN KUULUVIEN ARVOPAPERIEN ARVONALENNUKSET

14 B Pysyviin vastaaviin kuuluvien arvopapereiden arvonalennukset	35 252,7	1 452,1	568,0	37 272,8	1 706,7		
1401 D Osakkeista ja osuuksista		29,3	36,0	65,3	30,0		
1402 F Omistusyhteisöyhtiöosakkeista ja -osuuksista	-426,6	61,2		-365,4	138,7		
1403 H Samaan konserniin kuuluvien yritysten osakkeista ja -osuuksista	35 830,7	77,3		35 908,0	1 538,0		
1404 J Saamistodistuksista	-151,4	1 284,3	507,0	1 639,9			
1409 A Muut			25,0	25,0			

		1000 €						
		Liikepankit	Osuuspankit	Säästöpankit	Kotimaiset pankit yhteensä	Muut luotto- laitokset	Ulkomaiset- pankit	Ulkomaiset muut luotto- laitokset
		C3	C3	C3	C3	C3	C3	C3
L25	SATUNNAISET TUOTOT							
17	I Satunnaiset tuotot (L25)	5 988,8	19 917,7	6,3	25 912,8	12,0	730,4	229,4
1701	A Luovutusvoitot	65,0			65,0			
1702	C Vakuusrahaostovustukset		58,2		58,2			
1703	E Fuusiovoitot	50,7		6,3	57,0			
1709	H Muut	5 873,1	19 859,5		25 732,6	12,0	730,4	229,4
L26	SATUNNAISET KULUT							
18	A Satunnaiset kulut (L26)	940,2	90,8		1 031,0			
1801	C Luovutus tappiot							
1802	E Fuusiotappiot							
1809	J Muut	940,2	90,8		1 031,0			

1000 €

	Liikepankit	Osuuspankit	Säästöpankit	Kotimaiset pankit yhteensä	Muut luotto-laitokset	Ulkomaiset pankit	Ulkomaiset muut luotto-laitokset
	C3	C3	C3	C3	C3	C3	C3
00	5 842 039,7	371 822,6	948 796,5	7 162 658,8	384 680,4	1 464 413,9	0,0
01	3 527 369,2	180 263,1	223 253,4	3 930 885,7	3 624,8	256 790,5	1,7
02	32 746 557,1	3 644 521,8	628 151,0	37 019 229,9	356 566,9	5 018 901,2	16 282,4
03	47 665 282,7	19 346 810,1	5 121 475,5	72 133 568,3	10 397 165,8	5 459 298,0	382 587,5
04	257 370,4	5,5		257 375,9	1 548 502,1		422 541,0
05	6 805 161,5	655 120,8	201 305,8	7 661 588,1	293 058,8	114 095,1	1 077,8
06	320 884,6	384 755,7	25 511,0	731 151,3	23 026,2	515 881,6	1,1
07	310 318,4	2 035,4	1 892,7	314 246,5	4 465,2		
08	8 711 910,4	37 656,7	19 974,8	8 769 541,9	31 406,2	17 141,1	156,7
09	104 279,8	2 767,5	5 847,9	112 895,2	18 521,5	2 538,0	1 157,7
11	853 888,3	1 025 660,8	211 957,3	2 091 506,4	50 953,2	6 134,4	291 444,9
13	3 241 381,5	79 534,2	58 385,4	3 379 301,1	118 001,4	223 924,3	7 230,2
14	1 101 288,6	155 600,3	56 937,7	1 313 826,6	149 634,4	144 232,5	
17							
19	111 487 732,2	25 886 554,5	7 503 489,0	144 877 775,7	13 379 606,9	13 223 350,6	1 122 481,0
28	99 539 578,2	22 854 512,7	6 909 531,3	129 303 622,2	11 791 886,0	13 081 620,0	1 105 241,6
31	18 319 496,0	1 145 937,0	820 740,6	20 286 173,6	7 015 935,0	5 324 640,5	471 822,3
32	44 041 352,3	20 801 552,2	5 510 051,3	70 352 955,8	302 772,7	2 993 073,6	64 504,7
33	28 944 805,6	402 492,0	246 650,5	29 593 948,1	3 845 054,4	3 848 269,6	
34	4 472 212,7	103 305,4	146 136,7	4 721 654,8	200 157,0	477 818,3	563 173,0
35	986 089,7	163 255,5	38 203,7	1 187 548,9	233 696,7	408 960,0	4 856,5
36	39 788,4	5 900,7	2 227,2	47 916,3	271,7	28 858,0	885,1
38	2 735 833,5	232 069,9	145 521,3	3 113 424,7	193 998,5	84 267,5	5 431,0
44	205 562,7	432 848,4	146 611,2	785 022,3	172 531,7	57 463,1	11 808,4
46	11 742 591,3	2 599 193,4	447 346,5	14 789 131,2	1 415 189,2	24 517,7	
4601	2 767 630,5	727 531,5	70 571,7	3 565 733,7	435 385,0	65 798,8	
4603		0,0		0,0			
4605	654 064,1		1 805,1	655 869,2			
4607	350,1	13 875,8		14 225,9	11 461,0		
4609	450 431,4	541 721,0	111 417,2	1 103 569,6	559 978,9		
4611	868 048,9	197 773,6	1 538,2	1 067 360,7	19 050,2		4 379,8
4613	2 900 535,4	699 363,2	85 043,9	3 684 942,5	53 823,0		
4622	3 274 827,2	185 928,9	144 308,2	3 605 064,3	190 759,9		8 289,5
4624	826 703,7	232 999,4	32 662,2	1 092 365,3	144 731,2		-860,9
4640							
49	111 487 732,2	25 886 554,5	7 503 489,0	144 877 775,7	13 379 606,9	13 223 350,6	1 122 481,0
60	24 072 012,2	1 435 752,2	351 362,5	25 859 126,9	4 153 489,5	2 705 413,6	
6001	11 795 016,2	320 762,9	109 916,0	12 225 695,1	76 758,7	1 459 689,2	
6002	12 276 996,0	1 114 989,3	241 446,5	13 633 431,8	4 076 730,8	1 245 724,4	

	1000 €						
	Liikepankit	Osuuspankit	Säästöpankit	Kotimaiset pankit yhteensä	Muut luotto-laitokset	Ulkomaiset-pankit	Ulkomaiset muut luotto-laitokset
	C3	C3	C3	C3	C3	C3	C3
L01 KÄTEISET VARAT							
01 G Käteiset varat (L01)	3 527 369,2	180 263,1	223 253,4	3 930 885,7		256 790,5	1,7
0101 I Kassa	152 610,1	180 263,1	71 072,1	403 945,3		3 964,3	1,7
0102 A Vaadittaessa maksettavat saamiset keskuspankeilta	3 374 759,1		152 181,3	3 526 940,4		252 826,2	
L02 SAAMISET LUOTTOLAITOKSILTA							
0202 C Saamiset luottolaitoksilta (L02)	32 735 681,4	3 644 521,8	628 151,0	37 008 354,2	356 566,9	5 010 353,2	10 207,6
020201 E Vaadittaessa maksettavat	2 610 382,2	401 817,3	70 369,2	3 082 568,7	58 168,7	94 096,6	10 181,6
02020101 G Talletukset	157 562,8	401 817,3	69 251,4	628 631,5	34 222,1	91 684,0	10 033,7
02020109 D Muut saamiset	2 452 819,4		1 117,8	2 453 937,2	23 946,6	2 412,6	147,9
020209 B Muut kuin vaadittaessa maksettavat	30 125 299,2	3 242 704,5	557 781,8	33 925 785,5	298 398,2	4 916 256,6	26,0
02020901 D Talletukset	21 419 612,3	3 201 373,9	543 881,8	25 164 868,0	114 330,9	6 694,3	26,0
02020909 A Muut saamiset	8 705 686,9	41 330,6	13 900,0	8 760 917,5	184 067,3	4 909 562,3	
L03 SAAMISET YLEISÖLTÄ JA JULKISYHTEISÖILTÄ							
03 A Saamiset yleisöltä ja julkisyhteisöiltä (L03, T04, T10, T36)	47 665 282,7	19 346 810,1	5 121 475,5	72 133 568,3	10 397 165,8	5 459 298,0	382 587,5
0301 C Vaadittaessa maksettavat saamiset	13 213,7	31 210,0	79 942,3	124 366,0	45 086,9	179 054,6	310 443,5
0302 E Muut kuin vaadittaessa maksettavat	47 652 069,0	19 315 600,1	5 041 533,2	72 009 202,3	10 352 078,9	5 280 243,4	72 144,0
L05 SAAMISTODISTUKSET							
05 F Saamistodistukset (L05, T05)	6 805 161,5	655 120,8	201 305,8	7 661 588,1	293 058,8	114 095,1	1 077,8
0501 H Julkisyhteisöiltä	2 364 467,1	41 667,3	10 017,3	2 416 151,7	98 595,4		
050101 J Vaihutviin vastaviin kuuluvat	2 354 836,6	19 009,8	7 500,4	2 381 346,8	83 137,5		
050109 G Pysyviin vastaviin kuuluvat	9 630,5	22 657,5	2 516,9	34 804,9	15 457,9		
0509 E Muilta	4 440 694,4	613 453,5	191 288,5	5 245 436,4	194 463,4	114 095,1	1 077,8
050901 G Vaihutviin vastaviin kuuluvat	3 115 674,9	312 565,2	113 787,5	3 542 027,6	119 976,1	101 326,3	1 077,8
050909 D Pysyviin vastaviin kuuluvat	1 325 019,5	300 888,3	77 501,0	1 703 408,8	74 487,3	12 768,8	

		1000 €			Ajankohhta: 31.12.2002			
		Liikepankit	Osuuspankit	Säästöpankit	Kotimaiset pankit yhteensä	Muut luotto- laitokset	Ulkomaiset- pankit	Ulkomaiset muut luotto- laitokset
		C3	C3	C3	C3	C3	C3	C3
L06	OSAKKEET JA OSUUDET							
06	H Osakkeet ja osuudet (L06, T19)	320 884,6	384 755,7	25 511,0	731 151,3	23 026,2	515 881,6	1,1
0601	J Vaihutviin vastaaviin kuuluvat	257 601,6	166 278,6	10 573,4	434 453,6	19 745,7	515 721,0	1,1
060101	B Julkisesti noteeratut	232 855,6	133 785,0	10 573,4	377 214,0	4 258,3	514 856,5	
060109	I Muut	24 746,0	32 493,6		57 239,6	15 487,4	864,5	1,1
0609	G Pysyviin vastaaviin kuuluvat	63 283,0	218 477,1	14 937,6	296 697,7	3 280,5	160,6	
060901	I Julkisesti noteeratut	10 390,5	74,6		10 465,1			
060909	F Muut	52 892,5	218 402,5	14 937,6	286 232,6	3 280,5	160,6	
07	J Osakkeet ja osuudet omistusyhteyksissä (L06, T19)	310 318,4	2 035,4	1 892,7	314 246,5	4 465,2		
0701	B Luottolaitoksissa	39 288,1	184,1	1 892,7	41 364,9	3 160,0		
0709	I Muissa	271 030,3	1 851,3		272 881,6	1 305,2		
08	B Osakkeet ja osuudet samaan konserniin kuuluissa yrityksissä	8 711 910,4	37 656,7	19 974,8	8 769 541,9	31 406,2	17 141,1	
0801	D Luottolaitoksissa	8 577 757,8		15 058,4	8 592 816,2	6 000,0		
0809	A Muissa	134 152,6	37 656,7	4 916,4	176 725,7	25 406,2	17 141,1	
L07	AINEETTOMAT HYÖDYKKEET							
09	D Aineettomat hyödykkeet (L07)	104 279,8	2 767,5	5 847,9	112 895,2	18 521,5	2 538,0	156,7
0901	F Perustamis- ja järjestelymenot		27,3	174,0	201,3	17,0		74,0
0902	H ATK-menot	74 011,6	411,8	1 607,1	76 030,5	11 794,4	1 438,0	82,7
0903	J Perusparannusmenot (vuokratilojen)	19 045,4	1 535,2		20 580,6		1 063,3	
0905	E Liikkarvo	3 807,5			3 807,5	3 224,2		
0909	C Muut pitkävaikutteiset menot	7 415,3	793,2	4 066,8	12 275,3	3 485,9	36,7	
L08	AINEELLISET HYÖDYKKEET							
11	H Aineelliset hyödykkeet (L08)	853 888,3	1 025 660,8	211 957,3	2 091 506,4	50 953,2	6 134,4	1 157,7
1101	J Maa-alueet ja rakennukset (L08)	135 474,8	321 662,6	61 202,4	518 339,8	2 966,2		
110101	B Omassa käytössä olevat	88 956,6	169 112,7	32 036,7	290 106,0	1 457,2		
11010101	D Maa- ja vesialueet	592,2	33 700,4	16 804,1	51 096,7	203,0		
11010102	F Rakennukset	88 364,4	135 412,3	15 232,6	239 009,3	1 254,2		
110102	D Muut	46 518,2	152 549,9	29 165,7	228 233,8	1 509,0		
11010201	F Maa- ja vesialueet	232,4	49 155,1	17 338,2	66 725,7	606,0		
11010202	H Rakennukset	46 285,8	103 394,8	11 827,5	161 508,1	903,0		
1102	B Kiinteistöyhteisöjen osakkeet ja osuudet	601 547,2	646 887,7	129 685,4	1 378 120,3	34 604,4	148,2	
110201	D Omassa käytössä olevat	362 824,2	204 850,0	62 820,2	630 494,4	3 618,3	148,2	
110209	A Muut	238 723,0	442 037,7	66 865,2	747 625,9	30 986,1		
1103	D Koneet ja kalusto	82 419,8	44 453,3	12 556,7	139 429,8	13 196,3	5 267,5	1 157,7
1105	I Taide-esineet ja rahakokoelmat	7 813,6	9 162,1	865,3	17 841,0	91,7	29,2	
1119	H Muut aineelliset hyödykkeet	26 632,9	3 495,1	7 647,5	37 775,5		689,5	

		1000 €						
		Liikepankit	Osuuspankit	Säästöpankit	Kotimaiset pankit yhteensä	Muut luotto-laitokset	Ulkomaiset pankit	Ulkomaiset muut luotto-laitokset
		C3	C3	C3	C3	C3	C3	C3
L09	MUUT VARAT							
13	B Muut varat (L09)	3 241 381,5	79 534,2	58 385,4	3 379 301,1	118 001,4	223 924,3	291 444,9
1301	D Maksujenvälityssaamiset	188 236,5	16 607,8	49 522,0	254 366,3	392,0	75 054,5	
1302	F Takaussaamiset	18 344,8	4 720,3	1 976,8	25 041,9		20,5	
1309	A Johdannaisosimmukset	2 063 064,1		1 621,8	2 064 685,9	66 921,3	73 881,3	
1319	B Muut	971 736,1	58 206,1	5 264,8	1 035 207,0	50 688,1	74 968,0	291 444,9
L10	SIIRTOSAAMISET JA MAKSETUT ENNAKOT							
14	D Siirtosaamiset ja maksetut ennakot (L10)	1 101 288,6	155 600,3	56 937,7	1 313 826,6	149 634,4	144 232,5	7 230,2
1401	F Korot	819 010,3	131 308,8	46 191,8	996 510,9	102 381,2	74 678,8	67,0
140101	H Korkosaamiset	714 566,4	131 302,4	46 165,2	892 034,0	96 816,1	74 678,8	
140102	J Maksetut korkoennakot	93 252,3	0,3		93 252,6			
140109	E Muut korot	11 191,6	6,1	26,6	11 224,3	5 565,1		
1409	C Muut	282 278,3	24 291,5	10 745,9	317 315,7	47 253,2	69 553,7	7 163,2
140906	F Muut siirtosaamiset	281 122,7	24 016,1	10 297,1	315 435,9	47 025,5	64 308,3	
140909	B Muut maksetut ennakkomaksut	1 155,6	275,4	448,8	1 879,8	227,7	5 245,4	
L11	VELAT LUOTTOLAITOKSILLE							
3102	D Velat luottolaitoksille (L11)	17 470 494,1	1 145 937,0	820 740,6	19 437 171,7	7 015 935,0	2 954 640,5	471 822,3
310201	F Vaadittaessa maksettavat velat	477 691,5	17 986,0	131 643,0	627 320,5	432 618,0	91 566,8	233 725,7
31020101	H Talletukset	121 442,5	4 393,8	131 643,0	257 479,3	86 300,0	88 651,1	195 500,0
31020109	E Muut vaadittaessa maksettavat	356 249,0	13 592,2		369 841,2	346 318,0	2 915,7	38 225,7
310209	C Muut kuin vaadittaessa maksettavat	16 992 802,6	1 127 951,0	689 097,6	18 809 851,2	6 583 317,0	2 863 073,7	238 096,6
31020901	E Talletukset	15 506 674,9	3 492,7	659 097,6	16 169 265,2	1 698 168,4	48 816,9	
31020909	B Muut velat	1 486 127,7	1 124 458,3	30 000,0	2 640 586,0	4 885 148,6	2 814 256,8	238 096,6
L12	VELAT YLEISÖLLE JA JULKISYHTEISÖLLE							
32	B Velat yleisölle ja julkisyhteisöille (L12, T07, T36)	44 041 352,3	20 801 552,2	5 510 051,3	70 352 955,8	302 772,7	2 993 073,6	64 504,7
3201	D Talletukset	39 476 258,9	20 010 168,8	5 303 633,1	64 790 060,8		1 398 984,7	
320101	F Vaadittaessa maksettavat	28 447 559,9	9 564 732,3	4 034 850,1	42 047 142,3		1 165 944,4	
320109	C Muut	11 028 699,0	10 445 436,5	1 268 783,0	22 742 918,5		233 040,3	
3209	A Muut velat yleisölle ja julkisyhteisöille	4 565 093,4	791 383,4	206 418,2	5 562 895,0	302 772,7	1 594 088,9	64 504,7
320901	C Vaadittaessa maksettavat	59 911,2	9 745,7	136 122,3	205 779,2	24 623,0	1 573,5	4 597,9
320909	J Muut kuin vaadittaessa maksettavat	4 505 182,2	781 637,7	70 295,9	5 357 115,8	278 149,7	1 592 515,4	59 906,8

	1000 €	Liikepankit	Osuuspankit	Säästöpankit	Kotimaiset pankit yhteensä	Muut luotto- laitokset	Ulkomaiset- pankit	Ulkomaiset muut luotto- laitokset	C3	C3	C3	C3
L13 MUUT VELAT												
34 F Muut velat (L13)	4 472 212,7	103 305,4	146 136,7	4 721 654,8	200 157,0	477 818,3	563 173,0					
3401 H Maksujenvälitysvelat	1 490 206,7	47 080,1	133 516,4	1 670 803,2	4 457,7	294 692,1						
3409 E Johdannaissopimukset	2 454 223,9		1 621,8	2 455 845,7	1 166,7	69 190,4						
3419 F Muut	527 782,1	56 225,3	10 998,5	595 005,9	194 532,6	113 935,8	563 173,0					
L14 SIIRTOVELAT JA SAADUT ENNAKOT												
35 I Siirtovelat ja saadut ennakot (L14)	986 089,7	163 255,5	38 203,7	1 187 548,9	233 696,7	408 960,0	4 856,5					
3501 A Korot	791 370,5	88 057,2	20 929,6	900 357,3	139 315,3	46 304,1	3 880,1					
350101 C Korkovelat	598 385,2	86 488,9	20 574,1	705 448,2	124 859,1	46 303,9						
350102 E Saadut korkoennakot	122 065,6	1 568,3	355,5	123 989,4	11 131,3	0,2						
350109 J Muut	70 919,7			70 919,7	3 324,9							
3509 H Muut	194 719,2	75 198,3	17 274,1	287 191,6	94 381,4	362 655,9	976,4					
350906 A Muut siirtovelat	192 360,6	74 204,2	17 274,1	283 838,9	93 469,1	357 187,4						
350909 G Muut saadut ennakkomaksut	2 358,6	994,1		3 352,7	912,3	5 468,5						
L16 VELAT JOILLA ON HUONOMPI ETUOIKEUS KUIN MUILLA VELOILLA												
38 E Velat, joilla on huonompi etuoikeus kuin muilla veloilla (L16)	2 735 833,5	232 069,9	145 521,3	3 113 424,7	193 998,5							
3801 G Ikkuiset lainat	893 438,1	24 807,8		918 245,9	60 728,9							
3802 I Muut luottolaitoksen liikkeeseen laskemat velkasitoumukset	1 372 757,7	207 262,1	145 521,3	1 725 541,1	17 586,3							
3809 D Muut velat	469 637,7			469 637,7	115 683,3							

LIITETAULUKKOJA

T02 YLEISEN LIIKKEESEEN LASKETUT VELKAKIRJAT (vastattavaa)

	<i>Kauden lopussa, 1000 eur</i>	<i>Liikepankit</i>	<i>Osuuspankit</i>	<i>Säästöpankit</i>	<i>Kotimaiset pankit yhteensä</i>	<i>Muut luotto-laitokset</i>	<i>Ulkomaiset pankit</i>	<i>Ulkomaiset muut luotto-laitokset</i>
33	28 944 805,6	402 492,0	246 650,5	29 593 948,1	3 848 269,6			
3301	4 164 798,4	227 424,1	-	4 392 222,5	90 180,3			
3309	24 780 007,2	175 067,9	246 650,5	25 201 725,6	3 758 089,3			
330901	22 476 380,8	175 067,9	246 650,5	22 898 099,2	3 744 018,5			
330902	1 857 227,9	-	-	1 857 227,9	253 827,4			
330909	446 398,5	-	-	446 398,5	275 395,4			

T04 SAAMISET YLEISÖLTÄ JA JULKISYHTEISÖILTÄ (maturiteetit)

	<i>Jäijellä olevan maturiteetin mukaan, 1000 eur</i>							
03	47 665 282,7	19 346 810,1	5 121 475,5	72 133 568,3	10 397 165,8	5 459 298,0	382 587,5	
030001	6 430 350,6	937 129,6	280 868,4	7 648 348,6	1 439 410,7	894 738,6	33 262,6	
030002	5 287 278,0	2 039 834,5	541 575,5	7 868 688,0	1 445 771,4	797 571,0	79 120,9	
030003	18 012 433,8	7 298 708,1	1 929 882,0	27 241 023,9	4 715 610,6	1 716 710,4	268 207,0	
030004	17 935 220,3	9 071 137,9	2 369 149,6	29 375 507,8	2 796 373,1	2 050 278,0	1 997,0	

T05 SAAMISTODISTUKSET ml. keskuspankkirahoitukseen oikeuttavat (maturiteetit)

	<i>Jäijellä olevan maturiteetin mukaan, 1000 eur</i>							
05	6 805 161,5	655 120,8	201 305,8	7 661 588,1	293 058,8	114 095,1		
05000001	2 202 272,1	53 256,3	102 874,9	2 358 403,3	74 585,4	47 444,3		
05000002	460 162,0	26 334,2	18 725,5	505 221,7	55 198,6	989,0		
05000003	3 721 080,6	373 889,3	67 932,2	4 162 902,1	90 053,8	7 018,8		
05000004	421 646,8	201 641,0	11 773,2	635 061,0	73 221,0	58 643,0		
10	5 842 039,7	371 822,6	948 796,5	7 162 658,8	384 680,4	1 464 413,9		
1005	2 606 145,3	23 653,4	533 799,4	3 163 598,1	97 229,1	1 087 002,7		
1010	1 682 695,3	27 388,6	110 325,5	1 820 409,4	70 315,3	358 542,5		
1015	956 704,9	249 082,1	248 395,6	1 454 182,6	166 020,9	8 280,0		
1020	596 494,2	71 698,5	56 276,0	724 468,7	51 115,1	10 588,7		

LIITETAULUKKOJA

T07 VELAT YLEISÖLLE JA JULKISYHTEISÖILLE (maturiteetit)

	Jäijellä olevan maturiteetin mukaan, 1000 eur					Kotimaiset pankit yhteensä	Muut luotto-laitokset	Ulkomaiset pankit	Ulkomaiset muut luotto-laitokset
32	VELAT YLEISÖLLE JA JULKISYHTEISÖILLE	44 041 352,3	20 801 552,2	5 510 051,3	70 352 955,8	302 772,7	2 993 073,6	64 504,7	
320001	- 3 kuukautta	27 270 220,0	17 935 929,2	4 739 026,1	49 945 175,3	152 378,6	2 923 002,6	52 346,7	
320002	3 - 12 kuukautta	3 258 669,2	1 534 974,8	546 665,7	5 340 309,7	3 501,0	70 071,0	64,0	
320003	1 - 5 vuotta	6 661 092,1	736 711,8	154 059,5	7 551 863,4	11 611,0	-	8 180,0	
320004	5 - > vuotta	6 851 371,0	593 936,4	70 300,0	7 515 607,4	135 282,1	-	3 914,0	

T08 YLEISEEN LIIKKEESEEN LASKETUT VELKAKIRJAT (vastattavaa; maturiteetit)

	Jäijellä olevan maturiteetin mukaan, 1000 eur					
33	YLEISEEN LIIKKEESEEN LASKETUT VELKAKIRJAT	28 944 805,6	402 492,0	246 650,5	29 593 948,1	3 845 054,4
330001	- 3 kuukautta	16 588 330,4	195 446,4	113 405,0	16 897 181,8	671 614,2
330002	3 - 12 kuukautta	9 238 443,7	93 230,0	133 245,0	9 464 918,7	527 191,3
330003	1 - 5 vuotta	3 070 342,6	113 815,6	-	3 184 158,2	1 250 500,7
330004	5 - > vuotta	47 688,9	-	-	47 688,9	1 395 748,2

T10 SAAMISEN YLEISÖLTÄ JA JULKISYHTEISÖLTÄ (sektoreittain)

	Sektoreittain, 1000 eur											
03	SAAMISEN YLEISÖLTÄ JA JULKISYHTEISÖILTÄ	47 665 282,7	19 346 810,1	5 121 475,5	72 133 568,3	10 397 165,8	4 866 622,5	66 051,0	1 554 329,8	71 370,9	2 993 289,4	845 502,2
03000001	Yritykset ja asuoyhteisöt (S11)	19 523 953,9	3 215 631,7	925 745,9	23 665 331,5	373 563,5	745 833,8	673 544,3	41 276 107,9	5 399 187,3		
03000002	Rahoitus- ja vakuutuslaitokset (S12)	279 625,9	47 266,4	46 671,2	373 563,5	32 086,9	32 581,4	4 084 332,6	57,5			
03000003	Julkisyhteisöt (S13)	680 250,2	33 496,7	32 086,9	745 833,8	32 581,4	15 956 603,9	3 976,2				
03000004	Kotitalouksia palvelevat voittoa tavoittelemattomat yhteisöt (S15)	551 127,7	89 835,2	32 581,4	673 544,3	21 235 171,4	15 956 603,9	4 084 332,6				
03000005	Kotitaloudet (S14)	21 235 171,4	15 956 603,9	4 084 332,6	41 276 107,9	5 399 187,3						
03000006	Ulkomaat (S2)	5 395 153,6	3 976,2	57,5	5 399 187,3							

LIHETAULUKKOJA

T11 JÄRJESTÄMÄTTÖMÄT JA MUUT 0-KORKOISET SAAMISET (sektoreittain)

	Liikepankit	Osuuspankit	Säästöpankit	Kotimaiset pankit yhteensä	Muut luotto-laitokset	Ulkomaiset pankit	Ulkomaiset muut luotto-laitokset
<i>Järjestämättömät saamiset sektoreittain, 1000 eur</i>							
01	240 151,1	162 257,3	24 705,3	427 113,7	61 935,9		
01010001	59 123,6	49 802,3	9 548,6	118 474,5	11 819,2		
01020002	-	0,2	-	0,2	54,0		
01030003	-	24,0	18,0	42,0	25,0		
01040004	270,6	528,8	-	799,4	36,0		
01050005	85 232,3	111 826,8	15 138,7	212 197,8	48 198,4		
01060006	95 524,6	75,2	-	95 599,8	1 803,3		
<i>Muut 0-korkoiset sektoreittain, 1000 eur</i>							
01	60 992,3	49 290,9	2 241,0	112 524,2	1 583,8		
01010001	43 659,5	4 788,9	1 231,0	49 679,4	43,0		
01020002	67,4	41 323,1	-	41 390,5	-		
01030003	-	22,0	-	22,0	-		
01040004	-	48,9	-	48,9	39,0		
01050005	12 600,4	3 108,0	1 010,0	16 718,4	578,6		
01060006	4 665,0	-	-	4 665,0	923,2		

T14 LUOTTO- JA TAKAUSTAPPIOT

	<i>Kauden aikana, 1000 eur</i>						
13	-1 476,8	10 275,2	3 279,0	12 077,4	16 989,7		
1301	113 993,3	27 941,9	5 111,0	147 046,5	30 267,4		
1302	-126 345,2	-20 034,6	-1 856,5	-148 236,3	-13 277,7		
1303	7 799,0	219,2	-	8 018,2	-		
1304	-1 200,1	96,4	-	-1 103,7	-		
1307	5 190,1	2 000,3	1,0	7 191,4	-		
1308	-1 099,6	-723,4	-33,0	-1 856,0	-		
1309	185,7	3 195,7	66,0	3 447,4	-		
1319	-	-2 420,3	-9,5	-2 429,8	-		

T16 VEROJEN ERITTELY

	Liikepankit	Osuuspankit	Säästöpankit	Kotimaiset pankit yhteensä	Muut luotto-laitokset	Ulkomaiset pankit	Ulkomaiset muut luotto-laitokset
	<i>Kauden aikana, 1000 eur</i>						
21	205 668,9	75 713,5	15 199,7	296 582,2	53 839,0		
	161 988,7	9 646,3	234,7	171 869,7	4 928,7		
2101	-28 437,4	-5 719,5	-811,9	-34 968,8	-1 477,1		
2102	29 492,3	6 190,7	638,1	36 321,1	1 438,5		
2103	44 100,7	76 403,4	21 952,7	142 456,8	49 664,0		
2104	-2 900,9	-8 592,9	-146,7	-11 640,5	-4 455,9		
2105	57 883,4	8 135,3	753,6	66 772,3	1 982,9		
2106	-	-	-	-	163,3		
2107	-	-	-	-	-1 160,0		
2108	-	-	-	-	-3 578,9		
2109	-73 315,0	-16 502,2	-7 660,7	-97 477,9	-3 578,9		
2110	16 857,1	6 152,5	239,9	23 249,5	6 333,5		

T17 EHDOTUS VOITON KÄYTTÖSTÄ

	<i>Tilikauden ehdotus, 1000 eur</i>						
01	2 935 144,7	328 803,7	158 111,4	3 422 059,8	292 031,4		
0101	4 108 967,9	420 007,1	176 970,4	4 705 945,4	408 991,9		
010101	834 140,7	233 179,7	32 662,2	1 099 982,6	144 762,0		
010102	3 274 827,2	186 829,0	144 308,2	3 605 964,4	264 229,9		
0102	-1 173 823,2	-19 833,9	-	-1 193 657,1	-114 601,5		
0103	-	-64 050,8	-15 303,4	-79 354,2	-2 350,0		
0104	-	-732,4	-3 556,4	-4 288,8	-9,0		
0105	-	-6 587,4	-	-6 587,4	-		
	<i>Edellisen kauden toteutunut, 1000 eur</i>						
01	3 280 150,6	189 659,7	144 308,2	3 614 118,5	264 229,9		
0101	4 525 057,0	343 094,7	171 187,8	5 039 339,5	406 476,0		
010101	3 173 117,9	307 502,2	52 298,1	3 532 918,2	82 049,5		
010102	1 351 939,1	89 635,5	118 889,9	1 560 464,5	324 426,5		
0102	-1 147 401,7	-22 376,4	-5 993,8	-1 175 771,9	-134 755,9		
0103	-30 460,3	-108 155,6	-19 814,8	-158 430,7	-7 481,4		
0104	-2 200,0	-713,4	-226,2	-3 139,6	-8,6		
0105	-64 844,4	-22 191,3	-845,0	-87 880,7	-0,2		

LIITETAULUKKOJA

T19 OSAKEOMISTUS SEKTOREITTAIN

	<i>Kirjanpitoarvo, 1000 eur</i>	<i>Liikepankit</i>	<i>Osuuspankit</i>	<i>Säästöpankit</i>	<i>Kotimaiset pankit yhteensä</i>	<i>Muut luotto-laitokset</i>	<i>Ulkomaiset pankit</i>	<i>Ulkomaiset muut luotto-laitokset</i>
01	Yhteensä	9 343 113,4	424 447,8	47 378,5	9 814 939,7	58 897,6	533 022,7	1,1
0101	Yritykset ja asuntoyhteisöt (S11)	501 046,1	76 582,2	21 302,4	598 930,7	5 408,9	527 424,1	1,1
0102	Rahoitus- ja vakuutuslaitokset (S12)	523 672,6	346 731,7	25 904,7	896 309,0	30 227,2	5 548,0	-
010201	Talletuspankit (S1221)	88 173,4	93 062,1	5 713,7	186 949,2	7 069,0	5 548,0	-
010202	Vakuutuslaitokset (S125)	89 928,4	72 064,3	155,1	162 147,8	-	-	-
010203	Muut	345 570,8	181 605,3	20 035,9	547 212,0	23 158,2	-	-
0103	Julkisyhteisöt (S13)	6,0	51,1	-	57,1	-	30,1	-
0104	Kotitalouksia palvelevat voittoa tavoittelemattomat yhteisöt (S15)	-	721,0	29,5	750,5	6,0	20,5	-
0105	Kotitaloudet (S14)	-	-	-	-	-	-	-
0106	Ulkomaat (S2)	8 318 389,1	361,8	141,9	8 318 892,8	23 255,5	-	-

T20 LUOTTOLAITOKSEN OMISTAJASEKTORIT

	<i>Kirjanpitoarvo, 1000 eur</i>	<i>Liikepankit</i>	<i>Osuuspankit</i>	<i>Säästöpankit</i>	<i>Kotimaiset pankit yhteensä</i>	<i>Muut luotto-laitokset</i>	<i>Ulkomaiset pankit</i>	<i>Ulkomaiset muut luotto-laitokset</i>
01	YHTEENSÄ	2 767 630,5	727 531,5	70 571,7	3 565 733,7	435 385,0	-	-
0101	Yritykset ja asuntoyhteisöt (S11)	19 093,3	7 673,5	3 660,9	30 429,7	4 695,3	-	-
0102	Rahoitus- ja vakuutuslaitokset (S12)	352 052,8	9 327,3	7 019,5	368 399,6	351 035,4	-	-
010201	Talletuspankit (S1221)	152 972,0	28,4	5 113,5	158 113,9	234 475,7	-	-
010202	Vakuutuslaitokset (S125)	7 079,0	1 339,4	1 896,0	10 314,4	-	-	-
010203	Muut	192 001,8	7 959,5	10,0	199 971,3	116 559,7	-	-
0103	Julkisyhteisöt (S13)	13 052,6	467,7	830,0	14 350,3	16 522,0	-	-
0104	Kotitalouksia palvelevat voittoa tavoittelemattomat yhteisöt (S15)	3 749,7	5 083,6	41 163,5	49 996,8	-	-	-
0105	Kotitaloudet (S14)	32 776,3	704 559,8	697,7	738 033,8	-	-	-
0106	Ulkomaat (S2)	2 346 905,9	419,6	17 200,0	2 364 525,5	63 132,0	-	-

T31 KOTIMAISET EUROLUOTOT LUOTONSAAJAN IÄN MUKAAN

	<i>Kauden lopussa, 1000 eur</i>	Liikepankki	Osuuspankki	Säästöpankki	Kotimaiset pankit yhteensä	Muut luotto-laitokset	Ulkomaiset pankit	Ulkomaiset muut luotto-laitokset
01	YHTEENSÄ	20 647 696,1	15 546 027,2	3 955 336,0	40 149 059,3	2 714 004,8		
0101	< 14	1 235,5	9 112,1	3 386,0	13 733,6	1,0		
0102	15 - 19	27 937,1	33 450,6	6 098,0	67 485,7	1 472,6		
0103	20 - 24	561 102,5	606 554,8	126 468,0	1 294 125,3	70 752,6		
0104	25 - 34	5 746 717,1	4 441 519,0	1 109 207,0	11 297 443,1	502 266,7		
0105	35 - 44	7 209 266,1	5 215 037,0	1 357 825,0	13 782 128,1	660 515,1		
0106	45 - 54	4 619 581,3	3 521 933,0	903 907,0	9 045 421,3	547 070,9		
0107	55 - 64	1 946 414,4	1 337 104,0	367 404,0	3 650 922,4	231 717,1		
0108	65 >	442 095,3	310 821,1	81 041,0	833 957,4	70 572,9		
0109	Määrittelemätön	93 346,8	70 495,6	-	163 842,4	629 635,9		
		<i>Asiakkaiden lukumäärä</i>						
01	YHTEENSÄ	1 069 251	542 178	119 485	1 730 914	1 517 143		
0101	< 14	91	289	156	536	1		
0102	15 - 19	11 562	11 792	1 698	25 052	713		
0103	20 - 24	78 796	56 127	9 167	144 090	26 414		
0104	25 - 34	268 171	134 930	28 277	431 378	136 206		
0105	35 - 44	286 264	137 324	32 076	455 664	165 547		
0106	45 - 54	249 296	118 666	27 887	395 849	156 766		
0107	55 - 64	124 997	57 889	15 026	197 912	81 598		
0108	65 >	43 890	21 813	5 198	70 901	35 379		
0109	Määrittelemätön	6 184	3 348	-	9 532	914 519		

LIIHETAULUKKOJA

T32 KOTIMAISET EUROTALLETUKSET TALLETTAJAN IÄN MUKAAN

		<i>Liikepankit</i>	<i>Osuuspankit</i>	<i>Säästöpankit</i>	<i>Kotimaiset pankit yhteensä</i>	<i>Muut luotto-laitokset</i>	<i>Ulkomaiset pankit</i>	<i>Ulkomaiset muut luotto-laitokset</i>
01	YHTEENSÄ	23 436 236,7	16 648 262,1	4 379 519,0	44 464 017,8			
0101	< 14	327 774,2	296 080,7	120 666,0	744 520,9			
0102	15 - 19	273 593,9	205 044,9	51 418,0	530 056,8			
0103	20 - 24	392 903,1	274 133,4	68 066,0	735 102,5			
0104	25 - 34	1 431 813,6	911 095,7	215 881,0	2 558 790,3			
0105	35 - 44	2 723 049,7	1 729 961,0	419 195,0	4 872 205,7			
0106	45 - 54	4 413 522,4	2 695 286,0	718 873,0	7 827 681,4			
0107	55 - 64	4 972 625,0	3 273 031,0	963 850,0	9 209 506,0			
0108	65 >	8 383 754,6	6 745 144,0	1 821 570,0	16 950 468,6			
0109	Määritlemätön	517 200,2	518 485,4	-	1 035 685,6			
		<i>Asiakkaiden lukumäärä</i>						
01	YHTEENSÄ	4 906 858	2 680 428	617 455	8 204 741			
0101	< 14	440 668	348 433	97 264	886 365			
0102	15 - 19	282 076	166 888	32 628	481 592			
0103	20 - 24	312 401	182 044	36 111	530 556			
0104	25 - 34	647 154	347 855	76 399	1 071 408			
0105	35 - 44	747 748	386 807	88 766	1 223 321			
0106	45 - 54	781 117	397 464	96 135	1 274 716			
0107	55 - 64	611 114	306 996	82 475	1 000 585			
0108	65 >	777 435	415 377	107 677	1 300 489			
0109	Määritlemätön	307 145	128 564	-	435 709			

T35 TIETOJA MAAKUNNITTAIN KAUDEN AIKANA

	Korkotuoto, 1000 eur						
	Liikepankit	Osuuspankit	Säästöpankit	Kotimaiset pankit yhteensä	Muut luotto- laitokset	Ulkomaiset pankit	Ulkomaiset muut luotto- laitokset
03	3 772 391,5	1 124 421,7	333 468,8	5 230 282,0	595 545,8	398 463,0	22 345,4
0301	1 912 858,0	59 016,4	124 308,3	2 096 182,7			
0303	15 474,3	21 025,5	12 931,0	49 430,8			
0305	113 126,9	142 675,5	41 026,9	296 829,3			
0307	53 333,5	78 265,6	13 150,0	144 749,1			
0309	33 265,9	49 988,7	10 098,4	93 353,0			
0311	118 596,7	91 136,8	24 733,0	234 466,5			
0313	64 690,7	39 011,2	9 085,8	112 787,7			
0315	42 473,7	40 999,0	4 640,0	88 112,7			
0317	20 935,8	35 897,9	14 863,1	71 696,8			
0319	34 164,1	51 984,0	1 503,0	87 651,1			
0321	46 206,4	77 692,9	13 095,0	136 994,3			
0323	28 679,8	54 201,2	1 220,8	84 101,8			
0325	18 613,1	22 126,5	1 385,0	42 124,6			
0327	60 543,4	70 864,1	3 459,4	134 866,9			
0329	43 957,3	75 075,1	13 998,2	133 030,6			
0331	38 596,2	38 994,6	34 211,4	111 802,2			
0333	12 208,1	27 309,2	5 349,0	44 866,3			
0335	91 866,5	103 978,9	4 410,5	200 255,9			
0337	46 389,9	39 330,9	-	85 720,8			
0339	39 261,2	4 847,7	-	44 108,9			
0349	83 344,8	-	-	83 344,8			
0399	853 805,2	-	-	853 805,2			

Maakuntiin kohdentamattomat
Sivukonttorit ulkomailla

LIITETAULUKKOJA

T35 TIETOJA MAAKUNNITTAIN KAUDEN AIKANA

		Liikepankit	Osuuspankit	Säästöpankit	Kotimaiset pankit yhteensä	Muut luotto- laitokset	Ulkomaiset pankit	Ulkomaiset muut luotto- laitokset
		<i>Korkokulut, 1000 eur</i>						
03	YHTEENSÄ	2 529 598,2	360 094,1	129 630,4	3 019 322,7	424 764,9	342 046,9	25 644,1
0301	Uusimaa	1 423 377,5	19 630,9	66 638,0	1 509 646,4			
0303	Itä-Uusimaa	3 764,3	8 152,0	3 834,0	15 750,3			
0305	Varsinais-Suomi	32 204,9	56 914,8	14 117,1	103 236,8			
0307	Satakunta	14 812,7	20 872,7	4 220,8	39 906,2			
0309	Kanta-Häme	7 604,3	14 623,6	3 095,3	25 323,2			
0311	Pirkanmaa	31 859,5	31 181,2	8 073,7	71 114,4			
0313	Päijät-Häme	13 825,3	15 536,1	3 157,0	32 518,4			
0315	Kymenlaakso	12 168,3	11 044,3	781,0	23 993,6			
0317	Etelä-Karjala	6 880,0	9 469,4	4 220,0	20 569,4			
0319	Etelä-Savo	7 548,7	14 519,2	415,0	22 482,9			
0321	Pohjois-Savo	12 804,2	24 015,0	3 115,5	39 934,7			
0323	Pohjois-Karjala	6 809,6	13 389,2	551,0	20 749,8			
0325	Kainuu	3 445,5	5 739,9	386,0	9 571,4			
0327	Keski-Suomi	12 110,5	23 279,1	1 292,0	36 681,6			
0329	Etelä-Pohjanmaa	9 805,4	21 829,4	4 609,1	36 243,9			
0331	Pohjanmaa	8 883,2	11 866,5	8 793,9	29 543,6			
0333	Keski-Pohjanmaa	2 929,6	9 570,2	1 041,0	13 540,8			
0335	Pohjois-Pohjanmaa	15 591,9	34 828,8	1 290,0	51 710,7			
0337	Lappi	9 203,3	11 727,9	-	20 931,2			
0339	Ahvenanmaa	25 891,0	1 903,9	-	27 794,9			
0349	Maakuntiin kohdentamattomat	108 491,1	-	-	108 491,1			
0399	Sivukontritit ulkomailta	759 587,4	-	-	759 587,4			

LIITETAULUKKOJA

T35 TIETOJA MAAKUNNITTAIN KAUDEN AIKANA

	Liikepankit	Osuuspankit	Säästöpankit	Kotimaiset pankit yhteensä	Muut luotto- laitokset	Ulkomaiset pankit	Ulkomaiset muut luotto- laitokset
	<i>Henkilökunnalle maksetut palkat ja palkkiot, 1000 eur</i>						
03	540 193,9	202 494,9	58 256,8	800 945,6	40 287,6	48 414,6	3 695,5
0301	315 793,0	11 268,4	22 259,0	349 320,4			
0303	5 260,8	3 298,7	1 490,0	10 049,5			
0305	20 420,0	23 029,0	6 905,2	50 354,2			
0307	9 754,9	13 844,6	2 156,0	25 755,5			
0309	8 798,6	9 869,2	1 767,5	20 435,3			
0311	21 819,4	14 897,0	5 760,0	42 476,4			
0313	10 827,3	7 511,1	1 619,0	19 957,4			
0315	9 395,0	7 700,0	504,0	17 599,0			
0317	4 347,2	7 239,5	2 867,0	14 453,7			
0319	6 900,3	9 213,8	330,0	16 444,1			
0321	10 400,7	14 208,0	2 538,0	27 146,7			
0323	5 546,9	9 720,4	217,0	15 484,3			
0325	3 596,6	4 558,1	215,0	8 369,7			
0327	9 947,0	12 931,0	577,0	23 455,0			
0329	7 812,0	15 157,0	2 879,1	25 848,1			
0331	7 605,5	8 026,6	4 913,0	20 545,1			
0333	2 113,3	5 457,9	645,0	8 216,2			
0335	15 955,7	15 233,0	615,0	31 803,7			
0337	9 083,7	8 320,8	-	17 404,5			
0339	9 933,7	1 010,8	-	10 944,5			
0349	467,0	-	-	467,0			
0399	44 415,3	-	-	44 415,3			

LIITETAULUKKOJA

T36 TIETOJA MAAKUNNITTAIN KAUDEN LOPUSSA

	<i>Tase, 1000 eur</i>						
	<i>Liikepankit</i>	<i>Osuuspankit</i>	<i>Säästöpankit</i>	<i>Kotimaiset pankit yhteensä</i>	<i>Muut luotto- laitokset</i>	<i>Ulkomaiset pankit</i>	<i>Ulkomaiset muut luotto- laitokset</i>
03	111 487 732,2	25 886 554,5	7 503 489,0	144 877 775,7	13 379 606,9	13 223 350,6	1 122 481,0
0301	66 591 319,0	1 410 513,1	3 109 282,8	71 111 114,9			
0303	391 685,8	486 985,5	263 374,0	1 142 045,3			
0305	2 469 906,1	3 383 899,4	897 296,1	6 751 101,6			
0307	1 054 664,7	1 771 055,2	290 988,4	3 116 708,3			
0309	745 949,1	1 146 256,0	209 024,3	2 101 229,4			
0311	2 669 184,2	2 153 783,0	520 608,7	5 343 575,9			
0313	1 284 151,4	919 934,9	188 014,8	2 392 101,1			
0315	1 029 836,7	908 471,1	84 327,0	2 022 634,8			
0317	424 085,0	833 019,1	312 746,1	1 569 850,2			
0319	745 459,9	1 162 919,9	31 130,2	1 939 510,0			
0321	963 429,0	1 787 365,6	250 046,6	3 000 841,2			
0323	617 966,0	1 243 283,9	25 107,0	1 886 356,9			
0325	390 883,8	512 267,7	28 671,0	931 822,5			
0327	1 283 644,3	1 659 701,1	68 990,3	3 012 335,7			
0329	935 044,5	1 711 552,4	296 441,8	2 943 038,7			
0331	829 679,0	883 244,7	733 291,4	2 446 215,1			
0333	253 130,8	612 097,5	102 926,5	968 154,8			
0335	1 889 948,6	2 309 759,4	91 222,0	4 290 930,0			
0337	939 689,8	879 731,1	-	1 819 420,9			
0339	461 893,4	110 713,9	-	572 607,3			
0349	2 943 541,2	-	-	2 943 541,2			
0399	22 572 639,9	-	-	22 572 639,9			

Maakuntiin kohdentamattomat

Sivukonttorit ulkomailta

T36 TIETOJA MAAKUNNITTAIN KAUDEN LOPUSSA

		<i>Liikepankit</i>	<i>Osuuspankit</i>	<i>Säästöpankit</i>	<i>Kotimaiset pankit yhteensä</i>	<i>Muut luotto- laitokset</i>	<i>Ulkomaiset pankit</i>	<i>Ulkomaiset muut luotto- laitokset</i>
		<i>Velat yleisölle ja julkisyhteisöille (Kotimaiset), 1000 eur</i>						
03	YHTEENSÄ	40 326 274,3	20 801 551,0	5 509 570,8	66 637 396,1	186 277,1	2 862 601,9	64 483,5
0301	Uusimaa	21 929 111,7	1 073 292,0	1 795 575,0	24 797 978,7			
0303	Itä-Uusimaa	346 911,9	363 336,8	273 273,0	983 521,7			
0305	Varsinais-Suomi	2 387 902,4	2 729 887,0	728 582,3	5 846 371,7			
0307	Satakunta	1 087 259,1	1 462 868,0	231 538,0	2 781 665,1			
0309	Kanta-Häme	700 520,1	929 051,4	173 685,4	1 803 256,9			
0311	Pirkanmaa	2 663 165,3	1 759 405,0	459 729,8	4 882 300,1			
0313	Päijät-Häme	1 136 818,9	734 390,2	161 256,0	2 032 465,1			
0315	Kymenlaakso	988 068,7	776 236,4	53 609,0	1 817 914,1			
0317	Etelä-Karjala	533 606,3	642 918,8	280 533,0	1 457 058,1			
0319	Etelä-Savo	759 332,6	924 389,7	28 779,0	1 712 501,3			
0321	Pohjois-Savo	927 079,0	1 441 762,0	183 873,0	2 552 714,0			
0323	Pohjois-Karjala	673 354,9	1 038 649,0	29 853,0	1 741 856,9			
0325	Kainuu	415 434,7	443 096,2	25 232,0	883 762,9			
0327	Keski-Suomi	1 191 380,9	1 276 907,0	75 611,0	2 543 898,9			
0329	Etelä-Pohjanmaa	766 361,8	1 411 558,7	258 613,3	2 436 533,8			
0331	Pohjanmaa	654 125,6	738 311,9	607 721,0	2 000 158,5			
0333	Keski-Pohjanmaa	223 139,1	485 429,7	59 729,0	768 297,8			
0335	Pohjois-Pohjanmaa	1 541 164,1	1 717 729,0	82 378,0	3 341 271,1			
0337	Lappi	874 690,5	757 301,9	-	1 631 992,4			
0339	Ahvenanmaa	426 927,3	95 030,3	-	521 957,6			
0349	Maakuntiin kohdentamattomat	19 397,8	-	-	19 397,8			
0399	Sivukonttorit ulkomailta	80 521,6	-	-	80 521,6			

LIITETAULUKKOJA

T36 TIETOJA MAAKUNNITTAIN KAUDEN LOPUSSA

	Liikepankit	Osuuspankit	Säästöpankit	Kotimaiset pankit yhteensä	Muut luotto-laitokset	Ulkomaiset pankit	Ulkomaiset muut luotto-laitokset
	<i>Saamiset yleisöltä ja julkisyhteisöiltä (Kotimaiset), 1000 eur</i>						
03	42 276 870,0	19 346 809,4	5 121 466,4	66 745 145,8	9 551 664,6	5 194 480,3	382 587,1
0301	22 322 856,3	1 112 214,0	1 811 884,0	25 246 954,3			
0303	335 641,5	381 069,4	247 747,0	964 457,9			
0305	2 348 652,7	2 475 395,0	614 988,4	5 439 036,1			
0307	1 067 084,9	1 251 378,0	193 542,0	2 512 004,9			
0309	735 756,8	876 743,2	147 743,2	1 760 243,2			
0311	2 436 218,7	1 693 718,0	391 529,0	4 521 465,7			
0313	1 298 866,6	685 230,0	149 074,0	2 133 170,6			
0315	886 657,7	673 504,8	83 709,0	1 643 871,5			
0317	427 728,1	636 343,4	205 475,0	1 269 546,5			
0319	684 475,3	848 099,3	30 268,0	1 562 842,6			
0321	978 002,7	1 279 282,2	162 367,0	2 419 651,9			
0323	632 107,5	779 270,5	24 423,0	1 435 801,0			
0325	403 706,8	371 623,1	28 269,0	803 598,9			
0327	1 301 001,0	1 245 475,0	67 727,0	2 614 203,0			
0329	940 756,6	1 251 527,6	207 030,8	2 399 315,0			
0331	843 124,1	690 063,4	564 586,0	2 097 773,5			
0333	255 515,8	485 416,3	101 413,0	842 345,1			
0335	1 948 402,6	1 852 291,0	89 691,0	3 890 384,6			
0337	962 754,2	673 261,5	-	1 636 015,7			
0339	474 516,4	84 903,0	-	559 419,4			
0349	4 374,9	-	-	4 374,9			
0399	988 668,8	-	-	988 668,8			

T37 KONTTORIT JA HENKILÖKUNTA maakunnittain kauden lopussa

		Liikepankit	Osuuspankit	Säästöpankit	Kotimaiset pankit yhteensä	Muut luotto- laitokset	Ulkomaiset pankit	Ulkomaiset muut luotto- laitokset
		<i>Konttorit, lkm</i>						
03	YHTEENSÄ	513	795	266	1 574	14	35	12
0301	Uusimaa	139	52	58	249			
0303	Itä-Uusimaa	6	18	7	31			
0305	Varsinais-Suomi	40	92	40	172			
0307	Satakunta	20	51	12	83			
0309	Kanta-Häme	14	28	7	49			
0311	Pirkanmaa	45	73	30	148			
0313	Päijät-Häme	18	17	8	43			
0315	Kymenlaakso	17	23	3	43			
0317	Etelä-Karjala	12	21	17	50			
0319	Etelä-Savo	16	29	3	48			
0321	Pohjois-Savo	15	45	9	69			
0323	Pohjois-Karjala	13	35	1	49			
0325	Kainuu	9	13	1	23			
0327	Keski-Suomi	22	52	3	77			
0329	Etelä-Pohjanmaa	25	72	19	116			
0331	Pohjanmaa	14	46	41	101			
0333	Keski-Pohjanmaa	6	21	4	31			
0335	Pohjois-Pohjanmaa	27	57	3	87			
0337	Lappi	23	40	-	63			
0339	Ahvenanmaa	21	10	-	31			
0349	Maakuntiin kohdentomattomat	-	-	-	-			
0399	Sivukonttorit ulkomailta	11	-	-	11			

LIIHETAULUKKOJA

T37 KONTTORIT JA HENKILÖKUNTA maakunnittain kauden lopussa

	Henkilökunta, lkm										
	Liikepankit	Osuuspankit	Säästöpankit	Kotimaiset pankit yhteensä	Muut luotto- laitokset	Ulkomaiset pankit	Ulkomaiset muut luotto- laitokset				
03	15 341	7 403	2 034	24 778	1 132	691	79				
0301	8 553	389	756	9 698							
0303	168	110	73	351							
0305	707	886	257	1 850							
0307	334	454	78	866							
0309	295	322	55	672							
0311	768	616	155	1 539							
0313	379	254	50	683							
0315	343	275	21	639							
0317	160	258	91	509							
0319	241	326	13	580							
0321	330	518	71	919							
0323	189	334	7	530							
0325	118	134	8	260							
0327	354	468	21	843							
0329	278	629	95	1 002							
0331	276	325	231	832							
0333	87	197	29	313							
0335	576	576	23	1 175							
0337	333	294	-	627							
0339	284	38	-	322							
0349	-	-	-	-							
0399	568	-	-	568							

LIITETAULUKKOJA

T40 KONTTORIT JA TOIMIPAIKAT

	<i>Liikepankit</i>	<i>Osuuspankit</i>	<i>Säästöpankit</i>	<i>Kotimaiset pankit yhteensä</i>	<i>Muut luotto-laitokset</i>	<i>Ulkomaiset pankit</i>	<i>Ulkomaiset muut luotto-laitokset</i>
	Kauden lopussa						
01	693	906	304	1 903	21	35	12
0101	11	285	40	336	14	8	12
0102	502	516	226	1 244	-	27	-
0103	180	105	38	323	7	-	-
02	21	-	-	21	-	-	-
0201	11	-	-	11	-	-	-
0202	3	-	-	3	-	-	-
0203	7	-	-	7	-	-	-
0209	-	-	-	-	-	-	-

T41 HENKILÖKUNTA kauden lopussa (A)

	Henkilökunta yhteensä						
01	15 341	7 403	2 034	24 778	1 132	691	79
0101	2 736	1 324	455	4 515	142	86	40
010101	1 549	788	273	2 610	86	57	33
010102	1 187	536	182	1 905	56	29	7
0102	12 462	5 636	1 495	19 593	987	601	39
010201	1 719	242	127	2 088	218	247	6
010202	10 743	5 394	1 368	17 505	769	354	33
0103	143	443	84	670	3	4	-

T42 HENKILÖKUNTA keskimäärin kauden aikana (B)

	Henkilökunta yhteensä						
01	15 683	7 487	2 021	25 191	1 175	753	71
0101	13 413	6 381	1 649	21 443	1 056	688	65
0102	1 174	357	157	1 688	64	19	6
0103	790	531	108	1 425	51	5	-
0104	306	218	107	631	4	41	-

LIITETAULUKKOJA

		<i>Liikepankit</i>	<i>Osuuspankit</i>	<i>Säästöpankit</i>	<i>Kotimaiset pankit yhteensä</i>	<i>Muut luotto- laitokset</i>	<i>Ulkomaiset pankit</i>	<i>Ulkomaiset muut luotto- laitokset</i>
T43	TYÖTUNNIT kauden aikana							
		<i>Työtunnit, 1000 tuntia</i>						
01	Yhteensä	25 690	10 739	3 223	39 653	1 853	1 322	88
0101	Toimihenkilöt	25 423	10 404	3 151	38 980	1 848		
0102	Työntekijät	267	335	72	674	5		
T45	HENKILÖKUNNAN PALKAT kauden aikana							
		<i>Palkat, 1000 eur</i>						
01	Yhteensä	540 193,9	202 494,9	58 256,8	800 945,6	40 287,6	48 414,6	3 695,5
0101	Toimihenkilöt	536 577,8	198 766,2	57 753,1	793 097,1	40 212,6		
0102	Työntekijät	3 616,1	3 728,7	503,7	7 848,5	75,0		

Årsbokslut 2002;

01 Resultaträkningar 01.01.-31.12.2002, 1000 eur

01 L Resultaträkningens bilageuppgifter

02 Balansräkningar 31.12.2002, 1000 eur

02 L Balansräkningens bilageuppgifter

T Bilagetabeller till årsbokslut

Kreditinstitut

Inhemska banker *)

Affärsbanker

Andelsbanker

Sparbanker

Inhemska övriga kreditinstitut *)

(finansbolag, hypoteksbanker,

kreditaktiebolag osv..)

Utländska banker

(utländska kreditinstituts filialer, som idkar depositions-

verksamhet i Finland)

Utländska övriga kreditinstitut

(utländska kreditinstituts filialer, som idkar annan verksamhet

än depositionsbankverksamhet i Finland)

Förfrågningar

* Tuulikki Lund; 09-1734 3325; tuulikki.lund@stat.fi

* Marja Keltanen: (resultat- och balansräkningar och L-bilageuppgifter);
09-1734 3328; marja.keltanen@stat.fi

* Rita Sorsa: (T-tabeller); 09-1734 3326; rita.sorsa@stat.fi

*) inkl. filialer utomlands

01 RESULTATRÄKNING

Tidspunkt: 01.01.- 31.12.2002

	1000 €	Andels- banker	Spar- banker	Inhemska banker tillsammans	Övriga kredit institut	Utländska banker	Utländska övriga kredit- institut
	C3	C3	C3	C3	C3	C3	C3
01 4 Ränteintäkter (L01, T35)	3 772 391,5	1 124 421,7	333 468,8	5 230 282,0	595 545,8	398 463,0	22 345,4
02 6 Leasingnetto	95,9	-28,8		67,1	98 283,2		13 832,7
03 8 Räntekostnader (L07, T35)	2 529 598,2	360 094,1	129 630,4	3 019 322,7	424 764,9	342 046,9	25 644,1
04 0 FINANSNETTO	1 242 889,2	764 298,8	203 838,4	2 211 026,4	269 064,1	56 416,1	10 534,0
05 3 Intäkter från investeringar i form av eget kapital (L15)	542 337,8	30 325,1	2 809,2	575 472,1	9 031,1	24 769,1	
06 5 Provisionsintäkter (L16)	623 321,8	224 365,0	52 392,4	900 079,2	141 423,4	68 214,8	1 746,9
07 7 Provisionskostnader (L17)	91 814,8	40 742,7	6 916,2	139 473,7	85 154,7	11 259,9	858,0
08 9 Nettoresultat av värdepappershandel och valutaverksamhet (L18)	85 096,7	2 357,2	1 249,0	88 702,9	2 584,8	4 588,4	131,3
09 1 Övriga rörelseintäkter (L19)	99 447,7	88 251,3	15 338,8	203 037,8	36 803,6	2 662,7	2 218,5
10 3 Administrationskostnader (L20)	1 108 378,9	483 912,8	137 638,6	1 729 930,3	120 182,7	98 257,2	10 029,6
11 5 Avskrivningar och nedskrivningar av materiella och immater. tillgångar(L)	86 344,1	44 271,0	13 822,6	144 437,7	9 449,0	3 756,3	2 069,4
12 7 Övriga rörelsekostnader (L22)	213 593,6	159 953,4	35 836,4	409 383,4	14 485,3	12 495,9	798,9
13 9 Kredit- och garantiförluster (T14)	-1 476,8	10 275,2	3 279,0	12 077,4	16 989,7	60,3	529,2
14 1 Nedskrivningar av värdepapper som utgör bestående aktiva	35 252,7	1 452,1	568,0	37 272,8	1 706,7		
16 6 Rörelsevinst	1 059 185,9	368 990,2	77 567,0	1 505 743,1	210 938,9	30 821,5	345,6
17 8 Extraordinära intäkter (L25)	5 988,8	19 917,7	6,3	25 912,8	12,0	730,4	229,4
18 0 Extraordinära kostnader (L26)	940,2	90,8		1 031,0			
19 2 Vinst (förlust) före bokslutsdispositioner och skatter	1 064 234,5	388 817,1	77 573,3	1 530 624,9	210 950,9	31 551,9	575,0
20 4 Bokslutsdispositioner	-31 861,9	-80 104,1	-29 711,4	-141 677,4	-12 380,7	-25 782,9	-13,4
21 6 Inkomstskatt (T16)	201 617,1	75 710,7	15 198,5	292 526,3	53 630,7	515,7	1 422,5
22 8 Övriga direkta skatter(T16)	4 051,8	2,9	1,2	4 055,9	208,3	7 105,0	
24 2 RÄKENSKAPSPERIODENS VINST (FÖRLUST)	826 703,7	232 999,4	32 662,2	1 092 365,3	144 731,2	-1 851,7	-860,9

	1000 €	Affärs- banker	Andels- banker	Spar- banker	Inhemska banker tillsammans	Övriga kredit institut	Utländska banker	Utländska övriska kredit- institut
	C3	C3	C3	C3	C3	C3	C3	C3
L01 RÄNTEINTÄKTER								
01 E Ränteintäkter (L01, T35)	3 772 391,5	1 124 421,7	333 468,8	5 230 282,0	595 545,8	398 463,0	22 345,4	
0101 G Fordringar på kreditinstitut	1 147 170,1	103 120,1	22 393,5	1 272 683,7	11 850,8	132 086,9	288,4	
0102 I Fordringar på allmänheten och offentliga samfund	2 127 707,8	963 822,3	260 691,3	3 352 221,4	601 266,0	208 097,0	18 418,0	
0103 A Fordringsbevis	246 850,6	31 752,0	8 744,9	287 347,5	19 032,1	13 722,6		
010301 C Offentliga samfund	77 903,9	3 928,3	624,7	82 456,9	3 925,3			
01030101 E Rörliga aktiva	75 550,8	1 498,1	624,7	77 673,6	2 869,1			
01030109 B Bestående aktiva	2 353,1	2 430,2		4 783,3	1 056,2			
010309 J Övriga fordringsbevis	168 946,7	27 823,7	8 120,2	204 890,6	15 106,8	13 722,6		
01030901 B Rörliga aktiva	94 386,7	13 481,9	4 533,5	112 402,1	8 708,6	13 128,8		
01030909 I Bestående aktiva	74 560,0	14 341,8	3 586,7	92 488,5	6 398,2	593,8		
0105 F Fordringsbevis som är belåningsbara i centralbank	224 681,9	24 598,3	41 365,2	290 645,4	12 278,4	30 993,8		
0109 D Övriga ränteintäkter	25 981,1	1 129,0	273,9	27 384,0	-48 881,5	13 562,7	3 639,0	
L07 RÄNTEKOSTNADER								
03 I Räntekostnader (L07, T35)	2 529 598,2	360 094,1	129 630,4	3 019 322,7	424 764,9	342 046,9	25 644,1	
0301 A Skulder till kreditinstitut och centralbanker	770 770,0	40 046,3	23 967,3	834 783,6	266 183,5	117 426,6	23 071,8	
0302 C Skulder till allmänheten och offentliga samfund	776 807,8	286 095,8	89 599,0	1 152 502,6	3 222,9	80 153,3		
030201 E Depositioner	669 028,5	265 013,5	83 415,7	1 017 457,7		30 312,5		
030209 B Övriga skulder	107 779,3	21 082,3	6 183,3	135 044,9	3 222,9	49 840,8		
0303 E Skuldebrev emitterade till allmänheten	852 996,1	17 551,4	7 149,6	877 697,1	168 645,4	133 409,2		
030301 G Masskuldebrevslån	192 182,6	10 868,0		203 050,6	148 068,2	1 772,2		
030309 D Övriga skuldebrev	660 813,5	6 683,4	7 149,6	674 646,5	20 577,2	131 637,0		
0304 G Eferställda skulder	120 044,2	13 531,1	6 608,1	140 183,4	9 084,9			
0305 J Kapitallån	25 010,4	1 556,2	66,2	26 632,8	780,5		2 360,0	
0306 B Övriga räntekostnader	-16 030,3	1 313,3	2 240,2	-12 476,8	-23 152,3	11 057,8	212,3	

	1000 €	Andels- banker	Spar- banker	Inhemska banker tillsammans	Övriga kredit institut	Utländska banker	Utländska övriga kredit- institut
	C3	C3	C3	C3	C3	C3	C3
L15 INTÄKTER FRÅN INVESTERINGAR I FORM AV EGET KAPITAL							
05 D	542 337,8	30 325,1	2 809,2	575 472,1	9 031,1	24 769,1	
0501 F	32 152,5	28 735,9	2 272,9	63 161,3	2 079,2	24 888,6	
050101 H	6 069,6	7 793,3	593,7	14 456,6	536,6	7 190,5	
050103 B	26 082,9	20 897,6	1 573,6	48 554,1	1 542,6	17 698,1	
050119 F		45,0	105,6	150,6			
0502 H	19 994,4	29,2	354,9	20 378,5	1 126,8		
050201 J	2 515,4	8,5	102,9	2 626,8	278,0		
050203 D	16 615,4	20,7	252,0	16 888,1	848,8		
050219 H	863,6			863,6			
0503 J	490 190,9	1 560,0	181,4	491 932,3	5 825,1	-119,5	
050301 B	45 871,4	452,3	52,6	46 376,3	1 133,0		
050303 F	439 353,1	1 107,7	128,8	440 589,6	4 692,1		
050319 J	4 966,4			4 966,4			
L16 PROVISIONSINTÄKTER							
06 F	623 321,8	224 365,0	52 392,4	900 079,2	141 423,4	68 214,8	1 746,9
0601 H	109 851,1	57 617,2	11 927,5	179 395,8	17 814,4	5 359,4	1 286,0
060101 J	58 120,7	36 624,0	6 364,1	101 108,8	17 786,9		
060102 B	13 692,9	13 917,6	512,5	28 123,0	8,6		
060109 G	38 037,5	7 075,6	5 050,9	50 164,0	18,9		
0602 J	28 515,2	9 386,7	1 002,9	38 904,8		99,7	
060201 B	7 466,3	8 608,8	2,6	16 077,7			
060209 I	21 048,9	777,9	1 000,3	22 827,1			
0603 B	200 616,3	87 952,2	21 924,7	310 493,2	1 234,5	3 051,8	
060301 D	30 980,8	4 590,8	4 267,7	39 839,3			
060303 H	155 400,2	77 036,8	12 909,7	245 346,7	1 234,5		
060309 A	14 235,3	6 324,6	4 747,3	25 307,2			
0604 D	59 288,3	13 476,2	2 784,2	75 548,7		32 339,5	
0605 G	13 331,8	14,2	59,4	13 405,4		498,1	
0606 I	96 448,8	18 341,1	10 287,7	125 077,6	0,1	4 651,7	
060601 A	4 509,3	335,1	19,4	4 863,8			
060609 H	91 939,5	18 006,0	10 268,3	120 213,8	0,1		
0607 A	39 820,0	6 010,2	1 374,1	47 204,3	246,4	5 838,3	
0608 C	15 489,8			15 489,8		2 007,2	
0609 E	59 960,5	31 567,2	3 031,9	94 559,6	122 128,0	14 369,1	460,9
060901 G	2 714,8	1 045,9	1 390,0	5 150,7			
060909 D	57 245,7	30 521,3	1 641,9	89 408,9	122 128,0		

1000 €		Affärs- banker	C3	Andels- banker	C3	Spar- banker	C3	Inhemska banker tillsammans	C3	Övriga kredit institut	C3	Utländska banker	C3	Utländska övriga kredit- institut	C3
L17	PROVISIONSKOSTNADER														
07	H Provisionskostnader (L17)	91 814,8		40 742,7		6 916,2		139 473,7		85 154,7		11 259,9		858,0	
0701	J Expeditionsavgifter	6 824,0		33 794,3		111,9		40 730,2		525,9		191,5		858,0	
0709	G Övriga provisioner	84 990,8		6 948,4		6 804,3		98 743,5		84 628,8		11 068,4			
L18	VÄRDEPAPPERSHANDEL OCH VALUTAVERKSAMHET, netto														
08	J Nettoresultat av värdepappershandel och valutaverksamhet (L18)	85 096,7		2 357,2		1 249,0		88 702,9		2 584,8		4 588,4		131,3	
0801	B Nettoresultat av värdepappershandel	22 274,6		1 593,1		-228,4		23 639,3		1 903,8		-6 360,0		-1,1	
080101	D Fordringsbevis	25 397,6		4 028,1		1 192,0		30 617,7		-399,2		2 130,6			
080102	F Aktier och andelar	25 208,3		-2 435,0		-1 310,2		21 463,1		2 303,0		-125 949,8			
080109	A Övriga	-28 331,3				-110,2		-28 441,5				117 459,2		-1,1	
0802	D Nettoresultat av valutaverksamhet	62 822,1		764,1		1 477,4		65 063,6		681,0		10 948,4		132,4	
L19	ÖVRIGA RÖRELSEINTÄKTER														
09	B Övriga rörelseintäkter (L19)	99 447,7		88 251,3		15 338,8		203 037,8		36 803,6		2 662,7		2 218,5	
0901	D Hyror från fastigheter	38 276,4		18 070,2		12 656,1		69 002,7		1 784,4		12,0		55,0	
0902	F Dividendintäkter från fastighetssammanslutningar	813,7		55 431,6		1,5		56 246,8							
0903	H Övertjätlesevinster från fastigheter och fastighetssammanslutningar	-10 267,1		7 437,8		360,9		-2 468,4		578,0					
090301	J För inrymnande av egna lokaler	-11 204,2		311,6		55,1		-10 837,5							
090309	G Övriga	937,1		7 126,2		305,8		8 369,1		578,0					
0909	A Övriga	70 624,7		7 311,7		2 320,3		80 256,7		34 441,2		2 650,7		2 163,5	

		1000 €	Andels- banker	Spar- banker	Inhemska banker tillsammans	Övriga kredit institut	Utländska banker	Utländska kredit- institut
		C3	C3	C3	C3	C3	C3	C3
L20	ADMINISTRATIONSKOSTNADER							
10	D Administrationskostnader (L20)	1 108 378,9	483 912,8	137 638,6	1 729 930,3	120 182,7	98 257,2	10 029,6
1001	F Personalkostnader	676 484,3	264 837,2	79 854,6	1 021 176,1	50 327,7	57 237,6	4 733,4
100101	H Löner och arvoden	541 988,7	214 323,4	63 321,4	819 633,5	40 427,7	46 501,0	3 964,9
100102	J Pensjonskostnader	99 060,3	37 872,2	12 966,5	149 899,0	6 603,8	7 279,7	532,8
10010201	B Utbetalda pensioner	4 976,9	20,5	34,3	5 031,7	0,1	946,2	
10010202	D Arbetspensionsförsäkringspremier	93 854,8	37 691,6	12 908,3	144 454,7	6 601,2	6 333,0	489,5
10010203	F Förändring av underskott i pensionsåtaganden					2,5		
10010209	I Övriga	228,6	160,1	23,9	412,6		0,5	43,3
100103	B Övriga lönebikostnader	35 435,3	12 641,6	3 566,7	51 643,6	3 296,2	3 456,9	235,7
10010301	D Socialskyddsavgifter	20 763,9	8 019,1	2 047,2	30 830,2	2 612,6	2 342,2	170,0
10010309	A Övriga sociala kostnader	14 671,4	4 622,5	1 519,5	20 813,4	683,6	1 114,7	65,7
1002	H Övriga administrationskostnader	431 894,6	219 075,6	57 784,0	708 754,2	69 855,0	41 019,6	5 296,2
100201	J Kontorskostnader	29 344,0	30 914,1	5 863,9	66 122,0	6 203,5	1 418,8	2 796,7
10020101	B Kontorsartiklar	13 685,6	8 786,2	2 385,9	24 857,7	1 978,3	963,9	135,0
10020102	F Reparation och service av maskiner och inventarier	4 933,6	6 283,2	558,4	11 775,2	469,5	53,1	103,8
10020109	I Övriga kontorskostnader	10 724,8	15 844,7	2 919,6	29 489,1	3 755,7	401,8	2 557,9
100202	B ADB-kostnader	180 227,2	99 841,5	26 030,6	306 099,3	21 033,5	17 411,0	76,9
10020201	D Datatjänster				194 693,4	8 303,9	11 498,1	
10020209	A Övriga ADB-kostnader (icke hyror eller löner)	45 617,9	21 089,4	8 875,3	111 405,9	12 729,6	5 912,9	76,9
100203	D Datakommunikationskostnader	53 688,7	40 537,5	11 518,0	75 582,6	9 617,7	3 496,2	
100204	F Marknadsföringskostnader	5 961,0	2 408,2	243,2	105 744,2	11 528,0	4 908,8	129,5
10020401	H Representationskostnader	47 727,7	38 129,3	11 274,8	8 612,4	1 313,8	1 620,8	6,7
10020409	E Övriga marknadsföringskostnader	29 868,2	11 684,1	5 496,2	97 131,8	10 214,2	3 288,0	122,8
100210	H Övriga personella kostnader (ej personalkostnader)	93 148,6	15 009,0		47 048,5	2 473,8	3 332,1	47,7
100219	H Övriga administrationskostnader				108 157,6	18 998,5	10 452,7	2 245,4
L21	AVSKRIVNINGAR OCH NEDSKRIVNINGAR AV MATERIELLA OCH IMMATERIELLA TILLGÅNGAR							
11	F Avskrivningar och nedskrivningar av materiella och immater. tillgångar(L21)	86 344,1	44 271,0	13 822,6	144 437,7	9 449,0	3 756,3	2 069,4
1110	H Avskrivningar enligt plan	85 850,0	32 707,9	13 534,7	132 092,6	9 449,0	3 756,3	2 069,4
111001	J Byggnader	2 333,7	10 046,2	1 391,0	13 770,9	59,7		
11100101	B För inrymmande av egna lokaler	1 266,4	5 632,9	822,3	7 721,6	57,7		
11100109	I Övriga	1 067,3	4 413,3	568,7	6 049,3	2,0		
111003	D Maskiner och inventarier	42 449,0	21 343,9	6 240,1	70 033,0	4 108,9	2 652,3	2 023,2
111005	I Immateriella tillgångar	30 974,6	886,3	2 625,2	34 486,1	4 746,2	1 104,0	46,2
111009	G Övriga avskrivningar enligt plan	10 092,7	431,5	3 278,4	13 802,6	534,2		
1119	F Nedskrivningar	494,1	11 563,1	287,9	12 345,1			
111901	H Fastigheter och aktier och andelar i fastighetssammanslutningar*	-217,1	11 563,1	235,4	11 581,4			
111909	E Övriga nedskrivningar	711,2		52,5	763,7			

	1000 €	Affärs- banker	Andels- banker	Spar- banker	Inhemska banker tillsammans	Övriga kredit institut	Utländska banker	Utländska övriga kredit- institut
	C3	C3	C3	C3	C3	C3	C3	C3
L22 ÖVRIGA RÖRELSEKOSTNADER								
12 H Övriga rörelsekostnader (L22)	213 593,6	159 953,4	35 836,4	409 383,4	14 485,3	12 495,9	798,9	
1201 J Hyror	82 186,7	11 297,4	10 883,6	104 367,7	4 824,8	8 917,3	114,6	
120101 B Hyror för fastigheter	73 139,1	7 167,3	2 900,2	83 206,6	4 008,5	7 459,4	84,5	
120109 I Hyror för inventarier, lösöre och fodron	9 047,6	4 130,1	7 983,4	21 161,1	816,3	1 457,9	30,1	
1203 D Fastigheter och fastighetssammanslutningar	41 339,4	74 264,2	15 513,6	131 117,2	1 474,5			
120301 F För inrymmande av egna lokaler	22 692,5	32 381,4	9 341,0	64 414,9	940,5			
120309 C Övriga	18 646,9	41 882,8	6 172,6	66 702,3	534,0			
1204 F Överlåtelseförluster på fastigheter och fastighetssammanslutningar	160,8	3 467,5	43,7	3 672,0				
120401 H För inrymmande av egna lokaler	93,8	198,4	2,4	294,6				
120409 E Övriga	67,0	3 269,1	41,3	3 377,4				
1209 G Övriga rörelsekostnader	89 906,7	70 924,3	9 395,5	170 226,5	8 186,0	3 578,6	684,3	
120901 I Garantiavgifter till säkerhetsfonder	172,8	25 758,8	0,7	25 932,3	20,6			
120902 A Övriga försäkrings- och säkerhetskostnader	6 083,7	23 701,3	1 255,8	31 040,8	851,1	253,9		
12090201 C Försäkringspremier (egendom o.d.)	4 900,5	20 531,9	164,2	25 596,6	352,8	215,8		
12090209 J Övriga	1 183,2	3 169,4	1 091,6	5 444,2	498,3	38,1		
120903 C Tillsyns-, inspektions- och medlemsavgifter	13 964,7	17 761,9	3 304,1	35 030,7	1 680,9	568,2	3,0	
12090301 E Medlemsavgifter	4 635,3	11 862,5	1 889,0	18 386,8	359,9	359,9		
12090309 B Övriga	9 329,4	5 899,4	1 415,1	16 643,9	1 321,0	208,3	3,0	
120904 E Förluster	4 153,1	1 745,5	282,9	6 181,5	395,0	137,6		
120909 F Övriga	65 532,4	1 956,8	4 552,0	72 041,2	5 238,4	2 618,9	681,3	
L24 NEDSKRIVNINGAR AV VÄRDEPAPPER SOM UTGÖR BESTÅENDE AKTIVA								
14 B Nedskrivningar av värdepapper som utgör bestående aktiva	35 252,7	1 452,1	568,0	37 272,8	1 706,7			
1401 D Aktier och andelar		29,3	36,0	65,3	30,0			
1402 F Aktier och andelar i ägarintressetföretag	-426,6	61,2		-365,4	138,7			
1403 H Aktier och andelar i företag som hör till samma koncern	35 830,7	77,3		35 908,0	1 538,0			
1404 J Fordringsbevis	-151,4	1 284,3	507,0	1 639,9				
1409 A Övriga			25,0	25,0				

	1000 €	Affärs- banker	C3	Andels- banker	C3	Spar- banker	C3	Inhemska banker tillsammans	C3	Övriga kredit- institut	C3	Utländska banker	C3	Utländska övriga kredit- institut	C3
L25 EXTRAORDINÄRA INTÄKTER															
17 I Extraordinära intäkter (L25)	5 988,8		19 917,7	6,3	25 912,8	12,0	730,4	229,4							
1701 A Överlåtelsevinster	65,0				65,0										
1702 C Bidrag till säkerhetsfonder	50,7		58,2	6,3	58,2										
1703 E Fusionsvinster	5 873,1		19 859,5		25 732,6	12,0	730,4	229,4							
1709 H Övriga															
L26 EXTRAORDINÄRA KOSTNADER															
18 A Extraordinära kostnader (L26)	940,2		90,8		1 031,0										
1801 C Överlåtelseförluster															
1802 E Fusionsförluster	940,2		90,8		1 031,0										
1809 J Övriga															

	1000 €	Andels- banker	Spar- banker	Inhemska banker tillsammans	Övriga kredit institut	Utländska banker	Utländska övriga kredit- institut
	C3	C3	C3	C3	C3	C3	C3
00							
01	5 842 039,7	371 822,6	948 796,5	7 162 638,8	384 680,4	1 464 413,9	0,0
02	3 527 369,2	180 263,1	223 253,4	3 930 885,7	3 624,8	256 790,5	1,7
03	32 746 557,1	3 644 521,8	628 151,0	37 019 229,9	356 566,9	5 018 901,2	16 282,4
04	47 665 282,7	19 346 810,1	5 121 475,5	72 133 568,3	10 397 165,8	5 459 298,0	382 587,5
05	257 370,4	5,5		257 375,9	1 548 502,1		422 541,0
06	6 805 161,5	655 120,8	201 305,8	7 661 588,1	293 038,8	114 095,1	1 077,8
07	320 884,6	384 755,7	25 511,0	731 151,3	23 026,2	515 881,6	1,1
08	310 318,4	2 035,4	1 892,7	314 246,5	4 465,2		
09	8 711 910,4	37 656,7	19 974,8	8 769 541,9	31 406,2	17 141,1	156,7
11	104 279,8	2 767,5	5 847,9	112 895,2	18 521,5	2 538,0	
13	853 888,3	1 025 660,8	211 957,3	2 091 506,4	50 933,2	6 134,4	1 157,7
14	3 241 381,5	79 534,2	58 385,4	3 379 301,1	118 001,4	223 924,3	291 444,9
17	1 101 288,6	155 600,3	56 937,7	1 313 826,6	149 634,4	144 232,5	7 230,2
19							
28	111 487 732,2	25 886 554,5	7 503 489,0	144 877 775,7	13 379 606,9	13 223 350,6	1 122 481,0
31	99 539 578,2	22 854 512,7	6 909 531,3	129 303 622,2	11 791 886,0	13 081 620,0	1 105 241,6
32	18 319 496,0	1 145 937,0	820 740,6	20 286 173,6	7 015 935,0	5 324 640,5	471 822,3
33	44 041 352,3	20 801 552,2	5 510 051,3	70 352 955,8	302 772,7	2 993 073,6	64 504,7
34	28 944 805,6	402 492,0	246 650,5	29 593 948,1	3 845 054,4	3 848 269,6	
35	4 472 212,7	103 305,4	146 136,7	4 721 654,8	200 157,0	477 818,3	563 173,0
36	986 089,7	163 255,5	38 203,7	1 187 548,9	233 696,7	408 960,0	4 856,5
38	39 788,4	5 900,7	2 227,2	47 916,3	271,7	28 858,0	885,1
44	2 735 833,5	232 069,9	145 521,3	3 113 424,7	193 998,5		
46	205 562,7	432 848,4	146 611,2	785 022,3	172 531,7	84 267,5	5 431,0
4601	11 742 591,3	2 599 193,4	447 346,5	14 789 131,2	1 415 189,2	57 463,1	11 808,4
4603	2 767 630,5	727 531,5	70 571,7	3 565 733,7	435 385,0	24 517,7	
4605	654 064,1	0,0		0,0		65 798,8	
4607	350,1	13 875,8	1 805,1	655 869,2			
4609	450 431,4	541 721,0	111 417,2	1 103 569,6	11 461,0		
4611	868 048,9	197 773,6	1 538,2	1 067 360,7	559 978,9		
4613	2 900 535,4	699 363,2	85 043,9	3 684 942,5	19 050,2		4 379,8
4622	3 274 827,2	185 928,9	144 308,2	3 605 064,3	53 823,0		
4624	826 703,7	232 999,4	32 662,2	1 092 365,3	190 759,9		8 289,5
49	111 487 732,2	25 886 554,5	7 503 489,0	144 877 775,7	13 379 606,9	13 223 350,6	1 122 481,0
60	24 072 012,2	1 435 780,7	351 362,5	25 859 155,4	4 153 489,5	2 705 413,6	
6001	11 795 016,2	320 762,9	109 916,0	12 225 695,1	76 758,7	1 459 689,2	
6002	12 276 996,0	1 114 989,3	241 446,5	13 633 431,8	4 076 730,8	1 245 724,4	

1000 €		Andels- banker	Spar- banker	Inhemska banker tillsammans	Övriga kredit institut	Utländska banker	Utländska övriga kredit- institut
		C3	C3	C3	C3	C3	C3
L01 KONTANTA MEDEL							
01 G Kontanta medel (L01)	3 527 369,2	180 263,1	223 253,4	3 930 885,7		256 790,5	1,7
0101 I Kassa	152 610,1	180 263,1	71 072,1	403 945,3		3 964,3	1,7
0102 A På anfordran betalbara fordringar på centralbanker	3 374 759,1		152 181,3	3 526 940,4		252 826,2	
L02 FORDRINGAR PÅ KREDITINSTITUT							
0202 C Fordringar på kreditinstitut (L02)	32 735 681,4	3 644 521,8	628 151,0	37 008 354,2	356 566,9	5 010 353,2	10 207,6
020201 E På anfordran betalbara	2 610 382,2	401 817,3	70 369,2	3 082 568,7	58 168,7	94 096,6	10 181,6
02020101 G Depositioner	157 562,8	401 817,3	69 251,4	628 631,5	34 222,1	91 684,0	10 033,7
02020109 D Övriga fordringar	2 452 819,4		1 117,8	2 453 937,2	23 946,6	2 412,6	147,9
020209 B Andra än på anfordran betalbara	30 125 299,2	3 242 704,5	557 781,8	33 925 785,5	298 398,2	4 916 256,6	26,0
02020901 D Depositioner	21 419 612,3	3 201 373,9	543 881,8	25 164 868,0	114 330,9	6 694,3	26,0
02020909 A Övriga fordringar	8 705 686,9	41 330,6	13 900,0	8 760 917,5	184 067,3	4 909 562,3	
L03 FORDRINGAR PÅ ALLMÄNHETEN OCH OFFENTLIGA SAMFUND							
03 A Fordringar på allmänheten och offentliga samfund (L03, T04, T10, T36)	47 665 282,7	19 346 810,1	5 121 475,5	72 133 568,3	10 397 165,8	5 459 298,0	382 587,5
0301 C På anfordran betalbara fordringar	13 213,7	31 210,0	79 942,3	124 366,0	45 086,9	179 054,6	310 443,5
0302 E Andra än på anfordran betalbara	47 652 069,0	19 315 600,1	5 041 533,2	72 009 202,3	10 352 078,9	5 280 243,4	72 144,0
L05 FORDRINGSBEVIS							
05 F Fordringsbevis (L05, T05)	6 805 161,5	655 120,8	201 305,8	7 661 588,1	293 058,8	114 095,1	1 077,8
0501 H Offentliga samfund	2 364 467,1	41 667,3	10 017,3	2 416 151,7	98 595,4		
050101 J Rörliga aktiva	2 354 836,6	19 009,8	7 500,4	2 381 346,8	83 137,5		
050109 G Bestående aktiva	9 630,5	22 657,5	2 516,9	34 804,9	15 457,9		
0509 E Övriga	4 440 694,4	613 453,5	191 288,5	5 245 436,4	194 463,4	114 095,1	1 077,8
050901 G Rörliga aktiva	3 115 674,9	312 565,2	113 787,5	3 542 027,6	119 976,1	101 326,3	1 077,8
050909 D Bestående aktiva	1 325 019,5	300 888,3	77 501,0	1 703 408,8	74 487,3	12 768,8	

1000 €	Affärs- banker	Andels- banker	Spar- banker	Inhemska banker tillsammans	Övriga kredit institut	Utländska banker	Utländska övriga kredit- institut	C3	C3	C3
L06 AKTIER OCH ANDELAR										
06	H	Aktier och andelar (L06, T19)								
0601	J	Rörliga aktiva	320 884,6	384 755,7	25 511,0	731 151,3	23 026,2	515 881,6	1,1	
060101	B	Offentligt noterade	257 601,6	166 278,6	10 573,4	434 453,6	19 745,7	515 721,0	1,1	
060109	I	Övriga	232 855,6	133 785,0	10 573,4	377 214,0	4 258,3	514 856,5		
0609	G	Bestående aktiva	24 746,0	32 493,6	14 937,6	57 239,6	15 487,4	864,5	1,1	
060901	I	Offentligt noterade	63 283,0	218 477,1		296 697,7	3 280,5	160,6		
060909	F	Övriga	10 390,5	74,6		10 465,1				
07	J	Aktier och andelar i ägarintresseföretag (L06, T19)	52 892,5	218 402,5	14 937,6	286 232,6	3 280,5	160,6		
0701	B	Kreditinstitut	310 318,4	2 035,4	1 892,7	314 246,5	4 465,2			
0709	I	Övriga	39 288,1	184,1	1 892,7	41 364,9	3 160,0			
08	B	Aktier och andelar i företag som hör till samma koncern	271 030,3	1 851,3	19 974,8	272 881,6	1 305,2	17 141,1		
0801	D	Kreditinstitut	8 711 910,4	37 656,7	15 058,4	8 769 541,9	31 406,2			
0809	A	Övriga	8 577 757,8	37 656,7	4 916,4	8 592 816,2	6 000,0	17 141,1		
			134 152,6			176 725,7	25 406,2			
L07 IMMATERIELLA TILLGÅNGAR										
09	D	Immateriella tillgångar (L07)	104 279,8	2 767,5	5 847,9	112 895,2	18 521,5	2 538,0	156,7	
0901	F	Etablerings- och organisationsutgifter		27,3	174,0	201,3	17,0		74,0	
0902	H	ADB-utgifter	74 011,6	411,8	1 607,1	76 030,5	11 794,4	1 438,0	82,7	
0903	J	Renoverings- och ombyggnadsutgifter (hyrda lokaler)	19 045,4	1 535,2		20 580,6		1 063,3		
0905	E	Goodwill	3 807,5			3 807,5	3 224,2			
0909	C	Övriga utgifter med lång verkningstid	7 415,3	793,2	4 066,8	12 275,3	3 485,9	36,7		
L08 MATERIELLA TILLGÅNGAR										
11	H	Materiella tillgångar (L08)	853 888,3	1 025 660,8	211 957,3	2 091 506,4	50 953,2	6 134,4	1 157,7	
1101	J	Markområden och byggnader (L08)	135 474,8	321 662,6	61 202,4	518 339,8	2 966,2			
110101	B	I eget bruk	88 956,6	169 112,7	32 036,7	290 106,0	1 457,2			
11010101	D	Mark- och vattenområden	592,2	33 700,4	16 804,1	51 096,7	203,0			
11010102	F	Byggnader	88 364,4	135 412,3	15 232,6	239 009,3	1 254,2			
110102	D	Övriga	46 518,2	152 549,9	29 165,7	228 233,8	1 509,0			
11010201	F	Mark- och vattenområden	232,4	49 155,1	17 338,2	66 725,7	606,0			
11010202	H	Byggnader	46 285,8	103 394,8	11 827,5	161 508,1	903,0			
1102	B	Aktier och andelar i fastighetssammanslutningar	601 547,2	646 887,7	129 685,4	1 378 120,3	34 604,4	148,2		
110201	D	För inrymnande av egna lokaler	362 824,2	204 850,0	62 820,2	630 494,4	3 618,3	148,2		
110209	A	Övriga	238 723,0	442 037,7	66 865,2	747 625,9	30 986,1			
1103	D	Maskiner och inventarier	82 419,8	44 453,3	12 556,7	139 429,8	13 196,3	5 267,5	1 157,7	
1105	I	Konstföremål och myntsamlingar	7 813,6	9 162,1	865,3	17 841,0	91,7	29,2		
1119	H	Övriga materiella tillgångar	26 632,9	3 495,1	7 647,5	37 775,5	94,6	689,5		

BILAGEUPPGIFTER: 02 BALANSRÄKNING

Tidspunkt: 31.12.2002

	1000 €	Andels- banker	Spar- banker	Inhemska banker tillsammans	Övriga kredit institut	Utländska banker	Utländska övriga kredit- institut
	C3	C3	C3	C3	C3	C3	C3
L09 ÖVRIGA TILLGÅNGAR							
13 B Övriga tillgångar (L09)	3 241 381,5	79 534,2	58 385,4	3 379 301,1	118 001,4	223 924,3	291 444,9
1301 D Betalningsförmedlingsfordringar	188 236,5	16 607,8	49 522,0	254 366,3	392,0	75 054,5	
1302 F Garantifordringar	18 344,8	4 720,3	1 976,8	25 041,9		20,5	
1309 A Derivatkontrakt	2 063 064,1		1 621,8	2 064 685,9	66 921,3	73 881,3	
1319 B Övriga	971 736,1	58 206,1	5 264,8	1 035 207,0	50 688,1	74 968,0	291 444,9
L10 RESULTATREGLERINGAR OCH FÖRSKOTTSBETALNINGAR							
14 D Resultatregleringar och förskottsbetalningar (L10)	1 101 288,6	155 600,3	56 937,7	1 313 826,6	149 634,4	144 232,5	7 230,2
1401 F Räntor	819 010,3	131 308,8	46 191,8	996 510,9	102 381,2	74 678,8	67,0
140101 H Upplupen ränta	714 566,4	131 302,4	46 165,2	892 034,0	96 816,1	74 678,8	
140102 J Förutbetalda räntor	93 252,3	0,3		93 252,6			
140109 E Övriga räntor	11 191,6	6,1	26,6	11 224,3	5 565,1		
1409 C Övriga	282 278,3	24 291,5	10 745,9	317 315,7	47 253,2	69 553,7	7 163,2
140906 F Övriga resultatregleringar	281 122,7	24 016,1	10 297,1	315 435,9	47 025,5	64 308,3	
140909 B Övriga förskottsbetalningar	1 155,6	275,4	448,8	1 879,8	227,7	5 245,4	
L11 SKULDER TILL KREDITINSTITUT							
3102 D Skulder till kreditinstitut (L11)	17 470 494,1	1 145 937,0	820 740,6	19 437 171,7	7 015 935,0	2 954 640,5	471 822,3
310201 F På anfordran betalbara skulder	477 691,5	17 986,0	131 643,0	627 320,5	432 618,0	91 566,8	233 725,7
31020101 H Depositioner	121 442,5	4 393,8	131 643,0	257 479,3	86 300,0	88 651,1	195 500,0
31020109 E Övriga på anfordran betalbara	356 249,0	13 592,2		369 841,2	346 318,0	2 915,7	38 225,7
310209 C Andra än på anfordran betalbara skulder till kreditinstitut	16 992 802,6	1 127 951,0	689 097,6	18 809 851,2	6 583 317,0	2 863 073,7	238 096,6
31020901 E Depositioner	15 506 674,9	3 492,7	659 097,6	16 169 265,2	1 698 168,4	48 816,9	
31020909 B Övriga skulder	1 486 127,7	1 124 458,3	30 000,0	2 640 586,0	4 885 148,6	2 814 256,8	238 096,6
L12 SKULDER TILL ALLMÄNHETEN OCH OFFENTLIGA SAMFUND							
32 B Skulder till allmänheten och offentliga samfund (L12, T07, T36)	44 041 352,3	20 801 552,2	5 510 051,3	70 352 955,8	302 772,7	2 993 073,6	64 504,7
3201 D Depositioner	39 476 258,9	20 010 168,8	5 303 633,1	64 790 060,8		1 398 984,7	
320101 F Utan uppsägningstid	28 447 559,9	9 564 732,3	4 034 850,1	42 047 142,3		1 165 944,4	
320109 C Övrig inlåning	11 028 699,0	10 445 436,5	1 268 783,0	22 742 918,5		233 040,3	
3209 A Övriga skulder till allmänheten och offentliga samfund	4 565 093,4	791 383,4	206 418,2	5 562 895,0	302 772,7	1 594 088,9	64 504,7
320901 C På anfordran betalbara	59 911,2	9 745,7	136 122,3	205 779,2	24 623,0	1 573,5	4 597,9
320909 J Andra än på anfordran betalningsbara	4 505 182,2	781 637,7	70 295,9	5 357 115,8	278 149,7	1 592 515,4	59 906,8

	1000 €	Andels- banker	Spar- banker	Inhemska banker tillsammans	Övriga kredit institut	Utländska banker	Utländska övriga kredit- institut
	C3	C3	C3	C3	C3	C3	C3
LI3 ÖVRIGA SKULDER							
34 F Övriga skulder (L13)	4 472 212,7	103 305,4	146 136,7	4 721 654,8	200 157,0	477 818,3	563 173,0
3401 H Betalningförmedlingsskulder	1 490 206,7	47 080,1	133 516,4	1 670 803,2	4 457,7	294 692,1	
3409 E Derivatkontrakt	2 454 223,9		1 621,8	2 455 845,7	1 166,7	69 190,4	
3419 F Övriga	527 782,1	56 225,3	10 998,5	595 005,9	194 532,6	113 935,8	563 173,0
LI4 RESULTATREGLERINGAR OCH FÖRSKOTTSBETALNINGAR							
35 I Resultatregleringar och erhållna förskott (L14)	986 089,7	163 255,5	38 203,7	1 187 548,9	233 696,7	408 960,0	4 856,5
3501 A Räntor	791 370,5	88 057,2	20 929,6	900 357,3	139 315,3	46 304,1	3 880,1
350101 C Upplupen ränta	598 385,2	86 488,9	20 574,1	705 448,2	124 859,1	46 303,9	
350102 E Erhållna ränteförskott	122 065,6	1 568,3	355,5	123 989,4	11 131,3	0,2	
350109 J Övriga	70 919,7			70 919,7	3 324,9		
3509 H Övriga	194 719,2	75 198,3	17 274,1	287 191,6	94 381,4	362 655,9	976,4
350906 A Övriga resultatregleringar	192 360,6	74 204,2	17 274,1	283 838,9	93 469,1	357 187,4	
350909 G Övriga erhållna förskott	2 358,6	994,1		3 352,7	912,3	5 468,5	
LI6 EFTERSTÄLLDA SKULDER							
38 E Efterställda skulder (L16)	2 735 833,5	232 069,9	145 521,3	3 113 424,7	193 998,5		
3801 G Evtiga lån	893 438,1	24 807,8		918 245,9	60 728,9		
3802 I Övriga skuldförbindelser emitterade av kreditinstitutet	1 372 757,7	207 262,1	145 521,3	1 725 541,1	17 586,3		
3809 D Övriga skulder	469 637,7			469 637,7	115 683,3		

BILAGETABELLER

T02 SKULDEBREV EMITTERADE TILL ALLMÄNHETEN (passiva)

	Affärs- banker	Andels- banker	Spar- banker	Inhemska banker tillsammans	Övriga kredit institut	Utländska banker	Utländska övriga kredit- institut
	<i>Vid periodens slut, 1000 eur</i>						
33	28 944 805,6	402 492,0	246 650,5	29 593 948,1	3 845 054,4	3 848 269,6	-
3301	4 164 798,4	227 424,1	-	4 392 222,5	3 295 890,6	90 180,3	-
3309	24 780 007,2	175 067,9	246 650,5	25 201 725,6	549 163,8	3 758 089,3	-
330901	22 476 380,8	175 067,9	246 650,5	22 898 099,2	19 941,0	3 744 018,5	-
330902	1 857 227,9	-	-	1 857 227,9	253 827,4	-	-
330909	446 398,5	-	-	446 398,5	275 395,4	14 070,8	-

T04 FORDRINGAR PÅ ALLMÄNHETEN OCH OFFENTLIGA SAMFUND (maturitet)

	<i>Enligt återstående maturitet, 1000 eur</i>						
03	47 665 282,7	19 346 810,1	5 121 475,5	72 133 568,3	10 397 165,8	5 459 298,0	382 587,5
030001	6 430 350,6	937 129,6	280 868,4	7 648 348,6	1 439 410,7	894 738,6	33 262,6
030002	5 287 278,0	2 039 834,5	541 575,5	7 868 688,0	1 445 771,4	797 571,0	79 120,9
030003	18 012 433,8	7 298 708,1	1 929 882,0	27 241 023,9	4 715 610,6	1 716 710,4	268 207,0
030004	17 935 220,3	9 071 137,9	2 369 149,6	29 375 507,8	2 796 373,1	2 050 278,0	1 997,0

T05 FORDRINGSBEVIS inkl. fordringsbevis belåningsbara i centralbank (maturiteter)

	<i>Enligt återstående maturitet, 1000 eur</i>						
05	6 805 161,5	655 120,8	201 305,8	7 661 588,1	293 058,8	114 095,1	
05000001	2 202 272,1	53 256,3	102 874,9	2 358 403,3	74 585,4	47 444,3	
05000002	460 162,0	26 334,2	18 725,5	505 221,7	55 198,6	989,0	
05000003	3 721 080,6	373 889,3	67 932,2	4 162 902,1	90 053,8	7 018,8	
05000004	421 646,8	201 641,0	11 773,2	635 061,0	73 221,0	58 643,0	
10	5 842 039,7	371 822,6	948 796,5	7 162 658,8	384 680,4	1 464 413,9	
1005	2 606 145,3	23 653,4	533 799,4	3 163 598,1	97 229,1	1 087 002,7	
1010	1 682 695,3	27 388,6	110 325,5	1 820 409,4	70 315,3	358 542,5	
1015	956 704,9	249 082,1	248 395,6	1 454 182,6	166 020,9	8 280,0	
1020	596 494,2	71 698,5	56 276,0	724 468,7	51 115,1	10 588,7	

BILAGETABELLER

T07 SKULDER TILL ALLMÄNHETEN OCH OFFENTLIGA SAMFUND (maturit.)

	Enligt återstående maturitet, 1000 eur						
	Affärs- banker	Andels- banker	Spar- banker	Inhemska banker tillsammans	Övriga kredit- institut	Utländska banker	Utländska övriga kredit- institut
32	44 041 352,3	20 801 552,2	5 510 051,3	70 352 955,8	302 772,7	2 993 073,6	64 504,7
320001	27 270 220,0	17 935 929,2	4 739 026,1	49 945 175,3	152 378,6	2 923 002,6	52 346,7
320002	3 258 669,2	1 534 974,8	546 665,7	5 340 309,7	3 501,0	70 071,0	64,0
320003	6 661 092,1	736 711,8	154 059,5	7 551 863,4	11 611,0	-	8 180,0
320004	6 851 371,0	593 936,4	70 300,0	7 515 607,4	135 282,1	-	3 914,0

T08 SKULDEBREV EMITTERADE TILL ALLMÄNHETEN (passiva; maturit.)

	Enligt återstående maturitet, 1000 eur	
33	28 944 805,6	402 492,0
330001	16 588 330,4	195 446,4
330002	9 238 443,7	93 230,0
330003	3 070 342,6	113 815,6
330004	47 688,9	-

T10 FORDRINGAR PÅ ALLMÄNHETEN OCH OFFENTLIGA SAMFUND (enligt sektor)

	Enligt sektor, 1000 eur	
03	47 665 282,7	19 346 810,1
03000001	19 523 953,9	3 215 631,7
03000002	279 625,9	47 266,4
03000003	680 250,2	33 496,7
03000004	551 127,7	89 835,2
03000005	21 235 171,4	15 956 603,9
03000006	5 395 153,6	3 976,2

BILAGETABELLER

T11 OREGLERADE OCH ÖVRIGA NOLLRÄNTEFORDRINGAR (enligt sektor)

	Affärs- banker	Andels- banker	Spar- banker	Inhemska banker tillsammans	Övriga kredit- institut	Utländska banker	Utländska övriga kredit- institut
	<i>Oreglerade fordringar enligt sektor, 1000 eur</i>						
01	240 151,1	162 257,3	24 705,3	427 113,7	61 935,9		
	SUMMA						
01010001	59 123,6	49 802,3	9 548,6	118 474,5	11 819,2		
01020002	-	0,2	-	0,2	54,0		
01030003	-	24,0	18,0	42,0	25,0		
01040004	270,6	528,8	-	799,4	36,0		
01050005	85 232,3	111 826,8	15 138,7	212 197,8	48 198,4		
01060006	95 524,6	75,2	-	95 599,8	1 803,3		
	<i>Övriga noltränsefordringar, 1000 eur</i>						
01	60 992,3	49 290,9	2 241,0	112 524,2	1 583,8		
01010001	43 659,5	4 788,9	1 231,0	49 679,4	43,0		
01020002	67,4	41 323,1	-	41 390,5	-		
01030003	-	22,0	-	22,0	-		
01040004	-	48,9	-	48,9	39,0		
01050005	12 600,4	3 108,0	1 010,0	16 718,4	578,6		
01060006	4 665,0	-	-	4 665,0	923,2		

T14 KREDIT- OCH GARANTIFÖRLUSTER

	<i>Under perioden, 1000 eur</i>						
13	-1 476,8	10 275,2	3 279,0	12 077,4	16 989,7		
1301	113 993,3	27 941,9	5 111,0	147 046,5	30 267,4		
1302	-126 345,2	-20 034,6	-1 856,5	-148 236,3	-13 277,7		
1303	7 799,0	219,2	-	8 018,2	-		
1304	-1 200,1	96,4	-	-1 103,7	-		
1307	5 190,1	2 000,3	1,0	7 191,4	-		
1308	-1 099,6	-723,4	-33,0	-1 856,0	-		
1309	185,7	3 195,7	66,0	3 447,4	-		
1319	-	-2 420,3	-9,5	-2 429,8	-		

T16 SPECIFICERING AV SKATTER

	Under perioden, 1000 eur						
	Affärs- banker	Andels- banker	Spar- banker	Inhemska banker tillsammans	Övriga kredit- institut	Utländska banker	Utländska övriga kredit- institut
21	RESULTATRÄKNINGENS DIREKTA SKATTER						
2101	205 668,9	75 713,5	15 199,7	296 582,2	53 839,0		
2102	161 988,7	9 646,3	234,7	171 869,7	4 928,7		
2103	-28 437,4	-5 719,5	-811,9	-34 968,8	-1 477,1		
2104	29 492,3	6 190,7	638,1	36 321,1	1 438,5		
2105	44 100,7	76 403,4	21 952,7	142 456,8	49 664,0		
2106	-2 900,9	-8 592,9	-146,7	-11 640,5	-4 455,9		
2107	57 883,4	8 135,3	753,6	66 772,3	1 982,9		
2108	-	-	-	-	163,3		
2109	-73 315,0	-16 502,2	-7 660,7	-97 477,9	-3 578,9		
2110	16 857,1	6 152,5	239,9	23 249,5	6 333,5		

T17 FÖRSLAG TILL VINSTDISPOSITION

	Förslag för räkenskapsperioden, 1000 eur					
01	2 935 144,7	328 803,7	158 111,4	3 422 059,8	292 031,4	
0101	4 108 967,9	420 007,1	176 970,4	4 705 945,4	408 991,9	
010101	834 140,7	233 179,7	32 662,2	1 099 982,6	144 762,0	
010102	3 274 827,2	186 829,0	144 308,2	3 605 964,4	264 229,9	
0102	-1 173 823,2	-19 833,9	-	-1 193 657,1	-114 601,5	
0103	-	-64 050,8	-15 303,4	-79 354,2	-2 350,0	
0104	-	-732,4	-3 556,4	-4 288,8	-9,0	
0105	-	-6 587,4	-	-6 587,4	-	
01	Förverkligt föregående period, 1000 eur					
0101	3 280 150,6	189 659,7	144 308,2	3 614 118,5	264 229,9	
010101	4 525 057,0	343 094,7	171 187,8	5 039 339,5	406 476,0	
010102	3 173 117,9	307 502,2	52 298,1	3 532 918,2	82 049,5	
0102	1 351 939,1	89 635,5	118 889,9	1 560 464,5	324 426,5	
0103	-1 147 401,7	-22 376,4	-5 993,8	-1 175 771,9	-134 755,9	
0104	-30 460,3	-108 155,6	-19 814,8	-158 430,7	-7 481,4	
0105	-2 200,0	-713,4	-226,2	-3 139,6	-8,6	
	-64 844,4	-22 191,3	-845,0	-87 880,7	-0,2	

BILAGETABELLER

T19 KREDITINSTITUTS INNEHAV AV AKTIER OCH ANDELAR SEKTORVIS

	<i>Bokföringsvärde, 1000 eur</i>	<i>Affärs- banker</i>	<i>Andels- banker</i>	<i>Spar- banker</i>	<i>Inhemska banker tillsammans</i>	<i>Övriga kredit institut</i>	<i>Utländska banker</i>	<i>Utländska övriga kredit- institut</i>
01	Summa	9 343 113,4	424 447,8	47 378,5	9 814 939,7	58 897,6	533 022,7	1,1
0101	Icke-finansiella företag och bostadssamfund (S11)	501 046,1	76 582,2	21 302,4	598 930,7	5 408,9	527 424,1	1,1
0102	Finansiella företag och försäkringsföretag (S12)	523 672,6	346 731,7	25 904,7	896 309,0	30 227,2	5 548,0	-
010201	Depositionsbanker (S1221)	88 173,4	93 062,1	5 713,7	186 949,2	7 069,0	5 548,0	-
010202	Försäkringsföretag (S125)	89 928,4	72 064,3	155,1	162 147,8	-	-	-
010203	Övriga	345 570,8	181 605,3	20 035,9	547 212,0	23 158,2	-	-
0103	Offentlig sektor (S13)	6,0	51,1	-	57,1	-	30,1	-
0104	Hushållens icke vinstsyftandeorganisationer (S15)	-	721,0	29,5	750,5	6,0	20,5	-
0105	Hushåll (S14)	-	-	-	-	-	-	-
0106	Utlandet (S2)	8 318 389,1	361,8	141,9	8 318 892,8	23 255,5	-	-

T20 KREDITINSTITUTS ÄGARESEKTOR

	<i>Bokföringsvärde, 1000 eur</i>	<i>Affärs- banker</i>	<i>Andels- banker</i>	<i>Spar- banker</i>	<i>Inhemska banker tillsammans</i>	<i>Övriga kredit institut</i>	<i>Utländska banker</i>	<i>Utländska övriga kredit- institut</i>
01	SUMMA	2 767 630,5	727 531,5	70 571,7	3 565 733,7	435 385,0	-	-
0101	Icke-finansiella företag och bostadssamfund (S11)	19 093,3	7 673,5	3 660,9	30 429,7	4 695,3	-	-
0102	Finansiella företag och försäkringsföretag (S12)	352 052,8	9 327,3	7 019,5	368 399,6	351 035,4	-	-
010201	Depositionsbanker (S1221)	152 972,0	28,4	5 113,5	158 113,9	234 475,7	-	-
010202	Försäkringsföretag (S125)	7 079,0	1 339,4	1 896,0	10 314,4	-	-	-
010203	Övriga	192 001,8	7 959,5	10,0	199 971,3	116 559,7	-	-
0103	Offentlig sektor (S13)	13 052,6	467,7	830,0	14 350,3	16 522,0	-	-
0104	Hushållens icke- vinstsyftande organisationer (S15)	3 749,7	5 083,6	41 163,5	49 996,8	-	-	-
0105	Hushåll (S14)	32 776,3	704 559,8	697,7	738 033,8	-	-	-
0106	Utlandet (S2)	2 346 905,9	419,6	17 200,0	2 364 525,5	63 132,0	-	-

T31 INHEMSKA EUROKREDITER ENLIGT KREDITTAGARENS ÅLDER

	Affärs- banker	Andels- banker	Spar- banker	Inhemska banker tillsammans	Övriga kredit- institut	Utländska banker	Utländska övriga kredit- institut
01	20 647 696,1	15 546 027,2	3 955 336,0	40 149 059,3	2 714 004,8		
0101	1 235,5	9 112,1	3 386,0	13 733,6	1,0		
0102	27 937,1	33 450,6	6 098,0	67 485,7	1 472,6		
0103	561 102,5	606 554,8	126 468,0	1 294 125,3	70 752,6		
0104	5 746 717,1	4 441 519,0	1 109 207,0	11 297 443,1	502 266,7		
0105	7 209 266,1	5 215 037,0	1 357 825,0	13 782 128,1	660 515,1		
0106	4 619 581,3	3 521 933,0	903 907,0	9 045 421,3	547 070,9		
0107	1 946 414,4	1 337 104,0	367 404,0	3 650 922,4	231 717,1		
0108	442 095,3	310 821,1	81 041,0	833 957,4	70 572,9		
0109	93 346,8	70 495,6	-	163 842,4	629 635,9		
	Antal kunder						
01	1 069 251	542 178	119 485	1 730 914	1 517 143		
0101	91	289	156	536	1		
0102	11 562	11 792	1 698	25 052	713		
0103	78 796	56 127	9 167	144 090	26 414		
0104	268 171	134 930	28 277	431 378	136 206		
0105	286 264	137 324	32 076	455 664	165 547		
0106	249 296	118 666	27 887	395 849	156 766		
0107	124 997	57 889	15 026	197 912	81 598		
0108	43 890	21 813	5 198	70 901	35 379		
0109	6 184	3 348	-	9 532	914 519		
	Vid periodens slut, 1000 eur						
TOTALT	20 647 696,1	15 546 027,2	3 955 336,0	40 149 059,3	2 714 004,8		
< 14	1 235,5	9 112,1	3 386,0	13 733,6	1,0		
15 - 19	27 937,1	33 450,6	6 098,0	67 485,7	1 472,6		
20 - 24	561 102,5	606 554,8	126 468,0	1 294 125,3	70 752,6		
25 - 34	5 746 717,1	4 441 519,0	1 109 207,0	11 297 443,1	502 266,7		
35 - 44	7 209 266,1	5 215 037,0	1 357 825,0	13 782 128,1	660 515,1		
45 - 54	4 619 581,3	3 521 933,0	903 907,0	9 045 421,3	547 070,9		
55 - 64	1 946 414,4	1 337 104,0	367 404,0	3 650 922,4	231 717,1		
65 >	442 095,3	310 821,1	81 041,0	833 957,4	70 572,9		
Icke defnierad	93 346,8	70 495,6	-	163 842,4	629 635,9		
	Antal kunder						
TOTALT	1 069 251	542 178	119 485	1 730 914	1 517 143		
< 14	91	289	156	536	1		
15 - 19	11 562	11 792	1 698	25 052	713		
20 - 24	78 796	56 127	9 167	144 090	26 414		
25 - 34	268 171	134 930	28 277	431 378	136 206		
35 - 44	286 264	137 324	32 076	455 664	165 547		
45 - 54	249 296	118 666	27 887	395 849	156 766		
55 - 64	124 997	57 889	15 026	197 912	81 598		
65 >	43 890	21 813	5 198	70 901	35 379		
Icke defnierad	6 184	3 348	-	9 532	914 519		

BILAGETABELLER

T32 INHEMSKA EURODEPOSITIONER ENLIGT DEPONENTENS ÅLDER

	Affärs- banker	Andels- banker	Spar- banker	Inhemska banker tillsammans	Övriga kredit institut	Utländska banker	Utländska övriga kredit- institut
01							
	<i>Vid periodens slut, 1000 eur</i>						
0101	23 436 236,7	16 648 262,1	4 379 519,0	44 464 017,8			
0102	327 774,2	296 080,7	120 666,0	744 520,9			
0103	273 593,9	205 044,9	51 418,0	530 056,8			
0104	392 903,1	274 133,4	68 066,0	735 102,5			
0105	1 431 813,6	911 095,7	215 881,0	2 558 790,3			
0106	2 723 049,7	1 729 961,0	419 195,0	4 872 205,7			
0107	4 413 522,4	2 695 286,0	718 873,0	7 827 681,4			
0108	4 972 625,0	3 273 031,0	963 850,0	9 209 506,0			
0109	8 383 754,6	6 745 144,0	1 821 570,0	16 950 468,6			
	517 200,2	518 485,4	-	1 035 685,6			
	<i>Antal kunder</i>						
01	4 906 858	2 680 428	617 455	8 204 741			
0101	440 668	348 433	97 264	886 365			
0102	282 076	166 888	32 628	481 592			
0103	312 401	182 044	36 111	530 556			
0104	647 154	347 855	76 399	1 071 408			
0105	747 748	386 807	88 766	1 223 321			
0106	781 117	397 464	96 135	1 274 716			
0107	611 114	306 996	82 475	1 000 585			
0108	777 435	415 377	107 677	1 300 489			
0109	307 145	128 564	-	435 709			
01							
0101							
0102							
0103							
0104							
0105							
0106							
0107							
0108							
0109							

T35 LANDSKAPSVISA UPPGIFTER UNDER PERIODEN

	Ränteintäkter, 1000 eur	Affärs- banker	Andels- banker	Spar- banker	Inhemska banker tillsammans	Övriga kredit institut	Utländska banker	Utländska övriga kredit- institut
03	TOTALT	3 772 391,5	1 124 421,7	333 468,8	5 230 282,0	595 545,8	398 463,0	22 345,4
0301	Nyland	1 912 858,0	59 016,4	124 308,3	2 096 182,7			
0303	Östra Nyland	15 474,3	21 025,5	12 931,0	49 430,8			
0305	Egentliga Finland	113 126,9	142 675,5	41 026,9	296 829,3			
0307	Satakunta	53 333,5	78 265,6	13 150,0	144 749,1			
0309	Egentliga Tavastland	33 265,9	49 988,7	10 098,4	93 353,0			
0311	Birkland	118 596,7	91 136,8	24 733,0	234 466,5			
0313	Päijänne-Tavastland	64 690,7	39 011,2	9 085,8	112 787,7			
0315	Kymmenedalen	42 473,7	40 999,0	4 640,0	88 112,7			
0317	Södra Karelen	20 935,8	35 897,9	14 863,1	71 696,8			
0319	Södra Savolax	34 164,1	51 984,0	1 503,0	87 651,1			
0321	Norra Savolax	46 206,4	77 692,9	13 095,0	136 994,3			
0323	Norra Karelen	28 679,8	54 201,2	1 220,8	84 101,8			
0325	Kajanaland	18 613,1	22 126,5	1 385,0	42 124,6			
0327	Mellersta Finland	60 543,4	70 864,1	3 459,4	134 866,9			
0329	Södra Österbotten	43 957,3	75 075,1	13 998,2	133 030,6			
0331	Österbotten	38 596,2	38 994,6	34 211,4	111 802,2			
0333	Mellersta Österbotten	12 208,1	27 309,2	5 349,0	44 866,3			
0335	Norra Österbotten	91 866,5	103 978,9	4 410,5	200 255,9			
0337	Lappland	46 389,9	39 330,9	-	85 720,8			
0339	Åland	39 261,2	4 847,7	-	44 108,9			
0349	Icke landskapsfördelader	83 344,8	-	-	83 344,8			
0399	Utländska filialer	853 805,2	-	-	853 805,2			

BILAGETABELLER

T35 LANDSKAPSVISA UPPGIFTER UNDER PERIODEN

	Affärs- banker	Andels- banker	Spar- banker	Inhemska banker tillsammans	Övriga kredit institut	Utländska banker	Utländska kredit- institut
	<i>Räntekostnader, 1000 eur</i>						
03	2 529 598,2	360 094,1	129 630,4	3 019 322,7	424 764,9	342 046,9	25 644,1
0301	1 423 377,5	19 630,9	66 638,0	1 509 646,4			
0303	3 764,3	8 152,0	3 834,0	15 750,3			
0305	32 204,9	56 914,8	14 117,1	103 236,8			
0307	14 812,7	20 872,7	4 220,8	39 906,2			
0309	7 604,3	14 623,6	3 095,3	25 323,2			
0311	31 859,5	31 181,2	8 073,7	71 114,4			
0313	13 825,3	15 536,1	3 157,0	32 518,4			
0315	12 168,3	11 044,3	781,0	23 993,6			
0317	6 880,0	9 469,4	4 220,0	20 569,4			
0319	7 548,7	14 519,2	415,0	22 482,9			
0321	12 804,2	24 015,0	3 115,5	39 934,7			
0323	6 809,6	13 389,2	551,0	20 749,8			
0325	3 445,5	5 739,9	386,0	9 571,4			
0327	12 110,5	23 279,1	1 292,0	36 681,6			
0329	9 805,4	21 829,4	4 609,1	36 243,9			
0331	8 883,2	11 866,5	8 793,9	29 543,6			
0333	2 929,6	9 570,2	1 041,0	13 540,8			
0335	15 591,9	34 828,8	1 290,0	51 710,7			
0337	9 203,3	11 727,9	-	20 931,2			
0339	25 891,0	1 903,9	-	27 794,9			
0349	108 491,1	-	-	108 491,1			
0399	759 587,4	-	-	759 587,4			

T35 LANDSKAPSVISA UPPGIFTER UNDER PERIODEN

	Löner och arvoden till personalen, 1000 eur						
	Affärs- banker	Andels- banker	Spar- banker	Inhemska banker tillsammans	Övriga kredit- institut	Utländska banker	Utländska övriga kredit- institut
03	540 193,9	202 494,9	58 256,8	800 945,6	40 287,6	48 414,6	3 695,5
0301	315 793,0	11 268,4	22 259,0	349 320,4			
0303	5 260,8	3 298,7	1 490,0	10 049,5			
0305	20 420,0	23 029,0	6 905,2	50 354,2			
0307	9 754,9	13 844,6	2 156,0	25 755,5			
0309	8 798,6	9 869,2	1 767,5	20 435,3			
0311	21 819,4	14 897,0	5 760,0	42 476,4			
0313	10 827,3	7 511,1	1 619,0	19 957,4			
0315	9 395,0	7 700,0	504,0	17 599,0			
0317	4 347,2	7 239,5	2 867,0	14 453,7			
0319	6 900,3	9 213,8	330,0	16 444,1			
0321	10 400,7	14 208,0	2 538,0	27 146,7			
0323	5 546,9	9 720,4	217,0	15 484,3			
0325	3 596,6	4 558,1	215,0	8 369,7			
0327	9 947,0	12 931,0	577,0	23 455,0			
0329	7 812,0	15 157,0	2 879,1	25 848,1			
0331	7 605,5	8 026,6	4 913,0	20 545,1			
0333	2 113,3	5 457,9	645,0	8 216,2			
0335	15 955,7	15 233,0	615,0	31 803,7			
0337	9 083,7	8 320,8	-	17 404,5			
0339	9 933,7	1 010,8	-	10 944,5			
0349	467,0	-	-	467,0			
0399	44 415,3	-	-	44 415,3			

BILAGETABELLER

T36 LANDSKAPSVISA UPPGIFTER VID PERIODENS SLUT

	Affärs- banker	Andels- banker	Spar- banker	Inhemska banker tillsammans	Övriga kredit institut	Utländska banker	Utländska övriga kredit- institut
	<i>Balansräkning, 1000 eur</i>						
03	111 487 732,2	25 886 554,5	7 503 489,0	144 877 775,7	13 379 606,9	13 223 350,6	1 122 481,0
0301	66 591 319,0	1 410 513,1	3 109 282,8	71 111 114,9			
0303	391 685,8	486 985,5	263 374,0	1 142 045,3			
0305	2 469 906,1	3 383 899,4	897 296,1	6 751 101,6			
0307	1 054 664,7	1 771 055,2	290 988,4	3 116 708,3			
0309	745 949,1	1 146 256,0	209 024,3	2 101 229,4			
0311	2 669 184,2	2 153 783,0	520 608,7	5 343 575,9			
0313	1 284 151,4	919 934,9	188 014,8	2 392 101,1			
0315	1 029 836,7	908 471,1	84 327,0	2 022 634,8			
0317	424 085,0	833 019,1	312 746,1	1 569 850,2			
0319	745 459,9	1 162 919,9	31 130,2	1 939 510,0			
0321	963 429,0	1 787 365,6	250 046,6	3 000 841,2			
0323	617 966,0	1 243 283,9	25 107,0	1 886 356,9			
0325	390 883,8	512 267,7	28 671,0	931 822,5			
0327	1 283 644,3	1 659 701,1	68 990,3	3 012 335,7			
0329	935 044,5	1 711 552,4	296 441,8	2 943 038,7			
0331	829 679,0	883 244,7	733 291,4	2 446 215,1			
0333	253 130,8	612 097,5	102 926,5	968 154,8			
0335	1 889 948,6	2 309 759,4	91 222,0	4 290 930,0			
0337	939 689,8	879 731,1	-	1 819 420,9			
0339	461 893,4	110 713,9	-	572 607,3			
0349	2 943 541,2	-	-	2 943 541,2			
0399	22 572 639,9	-	-	22 572 639,9			

BILAGETABELLER

T36 LANDSKAPSVISA UPPGIFTER VID PERIODENS SLUT

	Affärs- banker	Andels- banker	Spar- banker	Inhemska banker tillsammans	Övriga kredit- institut	Utländska banker	Utländska övriga kredit- institut
	<i>Skulder till allmänheten och offentliga samfund (inhemska), 1000 eur</i>						
03	40 326 274,3	20 801 551,0	5 509 570,8	66 637 396,1	186 277,1	2 862 601,9	64 483,5
0301	21 929 111,7	1 073 292,0	1 795 575,0	24 797 978,7			
0303	346 911,9	363 336,8	273 273,0	983 521,7			
0305	2 387 902,4	2 729 887,0	728 582,3	5 846 371,7			
0307	1 087 259,1	1 462 868,0	231 538,0	2 781 665,1			
0309	700 520,1	929 051,4	173 685,4	1 803 256,9			
0311	2 663 165,3	1 759 405,0	459 729,8	4 882 300,1			
0313	1 136 818,9	734 390,2	161 256,0	2 032 465,1			
0315	988 068,7	776 236,4	53 609,0	1 817 914,1			
0317	533 606,3	642 918,8	280 533,0	1 457 058,1			
0319	759 332,6	924 389,7	28 779,0	1 712 501,3			
0321	927 079,0	1 441 762,0	183 873,0	2 552 714,0			
0323	673 354,9	1 038 649,0	29 853,0	1 741 856,9			
0325	415 434,7	443 096,2	25 232,0	883 762,9			
0327	1 191 380,9	1 276 907,0	75 611,0	2 543 898,9			
0329	766 361,8	1 411 558,7	258 613,3	2 436 533,8			
0331	654 125,6	738 311,9	607 721,0	2 000 158,5			
0333	223 139,1	485 429,7	59 729,0	768 297,8			
0335	1 541 164,1	1 717 729,0	82 378,0	3 341 271,1			
0337	874 690,5	757 301,9	-	1 631 992,4			
0339	426 927,3	95 030,3	-	521 957,6			
0349	19 397,8	-	-	19 397,8			
0399	80 521,6	-	-	80 521,6			

BILAGETABELLER

T36 LANDSKAPSVISA UPPGIFTER VID PERIODENS SLUT

	Affärs- banker	Andels- banker	Spar- banker	Inhemska banker tillsammans	Övriga kredit- institut	Utländska banker	Utländska övriga kredit- institut
	<i>Fordringar på allmänheten och offentliga samfund (Inhemska), 1000 eur</i>						
03	42 276 870,0	19 346 809,4	5 121 466,4	66 745 145,8	9 551 664,6	5 194 480,3	382 587,1
0301	22 322 856,3	1 112 214,0	1 811 884,0	25 246 954,3			
0303	335 641,5	381 069,4	247 747,0	964 457,9			
0305	2 348 652,7	2 475 395,0	614 988,4	5 439 036,1			
0307	1 067 084,9	1 251 378,0	193 542,0	2 512 004,9			
0309	735 756,8	876 743,2	147 743,2	1 760 243,2			
0311	2 436 218,7	1 693 718,0	391 529,0	4 521 465,7			
0313	1 298 866,6	685 230,0	149 074,0	2 133 170,6			
0315	886 657,7	673 504,8	83 709,0	1 643 871,5			
0317	427 728,1	636 343,4	205 475,0	1 269 546,5			
0319	684 475,3	848 099,3	30 268,0	1 562 842,6			
0321	978 002,7	1 279 282,2	162 367,0	2 419 651,9			
0323	632 107,5	779 270,5	24 423,0	1 435 801,0			
0325	403 706,8	371 623,1	28 269,0	803 598,9			
0327	1 301 001,0	1 245 475,0	67 727,0	2 614 203,0			
0329	940 756,6	1 251 527,6	207 030,8	2 399 315,0			
0331	843 124,1	690 063,4	564 586,0	2 097 773,5			
0333	255 515,8	485 416,3	101 413,0	842 345,1			
0335	1 948 402,6	1 852 291,0	89 691,0	3 890 384,6			
0337	962 754,2	673 261,5	-	1 636 015,7			
0339	474 516,4	84 903,0	-	559 419,4			
0349	4 374,9	-	-	4 374,9			
0399	988 668,8	-	-	988 668,8			

BILAGETABELLER

T37 KONTOR OCH PERSONAL landskaps vid periodens slut

	Kontor, antal						
	Affärs- banker	Andels- banker	Spår- banker	Inhemska banker tillsammans	Övriga kredit- institut	Utländska banker	Utländska övriga kredit- institut
03	513	795	266	1 574	14	35	12
0301	139	52	58	249			
0303	6	18	7	31			
0305	40	92	40	172			
0307	20	51	12	83			
0309	14	28	7	49			
0311	45	73	30	148			
0313	18	17	8	43			
0315	17	23	3	43			
0317	12	21	17	50			
0319	16	29	3	48			
0321	15	45	9	69			
0323	13	35	1	49			
0325	9	13	1	23			
0327	22	52	3	77			
0329	25	72	19	116			
0331	14	46	41	101			
0333	6	21	4	31			
0335	27	57	3	87			
0337	23	40	-	63			
0339	21	10	-	31			
0349	-	-	-	-			
0399	11	-	-	11			

BILAGETABELLER

T37 KONTOR OCH PERSONAL landskaps vid periodens slut

	Affärs- banker	Andels- banker	Spar- banker	Inhemska banker tillsammans	Övriga kredit- institut	Utländska banker	Utländska övriga kredit- institut
	<i>Personal, antal</i>						
03	15 341	7 403	2 034	24 778	1 132	691	79
0301	8 553	389	756	9 698			
0303	168	110	73	351			
0305	707	886	257	1 850			
0307	334	454	78	866			
0309	295	322	55	672			
0311	768	616	155	1 539			
0313	379	254	50	683			
0315	343	275	21	639			
0317	160	258	91	509			
0319	241	326	13	580			
0321	330	518	71	919			
0323	189	334	7	530			
0325	118	134	8	260			
0327	354	468	21	843			
0329	278	629	95	1 002			
0331	276	325	231	832			
0333	87	197	29	313			
0335	576	576	23	1 175			
0337	333	294	-	627			
0339	284	38	-	322			
0349	-	-	-	-			
0399	568	-	-	568			

BILAGETABELLER

T40 KONTOR OCH VERKSAMHETSSTÄLLEN

	Affärs- banker	Andels- banker	Spar- banker	Inhemska banker tillsammans	Övriga kredit institut	Utländska banker	Utländska övriga kredit- institut
<i>Vid periodens slut</i>							
01	693	906	304	1 903	21	35	12
0101	11	285	40	336	14	8	12
0102	502	516	226	1 244	-	27	-
0103	180	105	38	323	7	-	-
02	21	-	-	21	-	-	-
0201	11	-	-	11	-	-	-
0202	3	-	-	3	-	-	-
0203	7	-	-	7	-	-	-
0209	-	-	-	-	-	-	-

T41 PERSONAL vid periodens slut (A)

	<i>Personal totalt</i>						
01	15 341	7 403	2 034	24 778	1 132	691	79
0101	2 736	1 324	455	4 515	142	86	40
010101	1 549	788	273	2 610	86	57	33
010102	1 187	536	182	1 905	56	29	7
0102	12 462	5 636	1 495	19 593	987	601	39
010201	1 719	242	127	2 088	218	247	6
010202	10 743	5 394	1 368	17 505	769	354	33
0103	143	443	84	670	3	4	-

T42 PERSONAL under perioden (B)

	<i>Personal totalt</i>						
01	15 683	7 487	2 021	25 191	1 175	753	71
0101	13 413	6 381	1 649	21 443	1 056	688	65
0102	1 174	357	157	1 688	64	19	6
0103	790	531	108	1 425	51	5	-
0104	306	218	107	631	4	41	-

BILAGETABELLER

	ARBETSTIMMAR under perioden						
	Affärs- banker	Andels- banker	Spar- banker	Inhemska banker tillsammans	Övriga kredit- institut	Utländska banker	Utländska övriga kredit- institut
T43	ARBETSTIMMAR under perioden						
	<i>Arbetstimmar, 1000 timmar</i>						
01	25 690	10 739	3 223	39 653	1 853	1 322	88
0101	25 423	10 404	3 151	38 980	1 848		
0102	267	335	72	674	5		
T45	LÖNER TILL PERSONALEN under perioden						
	<i>Löner, 1000 eur</i>						
01	540 193,9	202 494,9	58 256,8	800 945,6	40 287,6	48 414,6	3 695,5
0101	536 577,8	198 766,2	57 753,1	793 097,1	40 212,6		
0102	3 616,1	3 728,7	503,7	7 848,5	75,0		

Annual accounts, 2002

- 01 Profit and loss accounts; 01.01-31.12.2002, 1000 eur
 01 L Notes to the profit and loss account
- 02 Balance sheets on 31 December, 2002, 1000 eur
 02 L Notes to the balance sheet
- T Appendix tables to the annual accounts

Credit institutions

Domestic banks *)

Commercial banks
 Co-operative banks
 Savings banks

Other domestic credit institutions *)

(financing companies, mortgage banks,
 credit companies etc.)

Foreign banks

(branch of foreign credit institutions in Finland engaged in
 deposit bank activities)

Other foreign credit institutions

(branch of foreign credit institutions in Finland engaged in
 activities other than deposit bank activities)

Inquiries:

* Tuulikki Lund; 09-1734 3325; tuulikki.lund@stat.fi

* Marja Keltanen: (profit and loss accounts, balance sheets and L-notes);
 09-1734 3328; marja.keltanen@stat.fi

* Rita Sorsa: (T- appendix tables); 09-1734 3326; rita.sorsa@stat.fi

*) incl. branches abroad

01 PROFIT AND LOSS ACCOUNT

Period: 01.01.- 31.12.2002

	1000 €	Commercial banks	Co-operative banks	Savings banks	Domestic banks total	Other credit institutions	Foreign banks	Foreign other credit institutions
		C3	C3	C3	C3	C3	C3	C3
01 4	Interest income (L01, T35)	3 772 391,5	1 124 421,7	333 468,8	5 230 282,0	595 545,8	398 463,0	22 345,4
02 6	Net income from leasing operations	95,9	-28,8		67,1	98 283,2		13 832,7
03 8	Interest expenses (L07, T35)	2 529 598,2	360 094,1	129 630,4	3 019 322,7	424 764,9	342 046,9	25 644,1
04 0	NET INCOME FROM FINANCIAL OPERATIONS	1 242 889,2	764 298,8	203 838,4	2 211 026,4	269 064,1	56 416,1	10 534,0
05 3	Income from equity investments (L15)	542 337,8	30 325,1	2 809,2	575 472,1	9 031,1	24 769,1	
06 5	Commission income (L16)	623 321,8	224 365,0	52 392,4	900 079,2	141 423,4	68 214,8	1 746,9
07 7	Commission expenses (L17)	91 814,8	40 742,7	6 916,2	139 473,7	85 154,7	11 259,9	858,0
08 9	Net income from securities transactions and foreign exchange dealing(L18)	85 096,7	2 357,2	1 249,0	88 702,9	2 584,8	4 588,4	131,3
09 1	Other operating income (L19)	99 447,7	88 251,3	15 338,8	203 037,8	36 803,6	2 662,7	2 218,5
10 3	Administrative expenses (L20)	1 108 378,9	483 912,8	137 638,6	1 729 930,3	120 182,7	98 257,2	10 029,6
11 5	Depreciation and write-down of tangible and intangible assets (L21)	86 344,1	44 271,0	13 822,6	144 437,7	9 449,0	3 756,3	2 069,4
12 7	Other operating expenses (L22)	213 593,6	159 953,4	35 836,4	409 383,4	14 485,3	12 495,9	798,9
13 9	Loan and quarantine losses (T14)	-1 476,8	10 275,2	3 279,0	12 077,4	16 989,7	60,3	529,2
14 1	Write-downs on securities held as financial fixed assets	35 252,7	1 452,1	568,0	37 272,8	1 706,7		
16 6	NET OPERATING PROFIT (LOSS)	1 059 185,9	368 990,2	77 567,0	1 505 743,1	210 938,9	30 821,5	345,6
17 8	Extraordinary income (L25)	5 988,8	19 917,7	6,3	25 912,8	12,0	730,4	229,4
18 0	Extraordinary expenses (L26)	940,2	90,8		1 031,0			
19 2	Profit/loss before appropriations and taxes	1 064 234,5	388 817,1	77 573,3	1 530 624,9	210 950,9	31 551,9	575,0
20 4	Appropriations	-31 861,9	-80 104,1	-29 711,4	-141 677,4	-12 380,7	-25 782,9	-13,4
21 6	Income taxes (T16)	201 617,1	75 710,7	15 198,5	292 526,3	53 630,7	515,7	1 422,5
22 8	Other direct taxes (T16)	4 051,8	2,9	1,2	4 055,9	208,3	7 105,0	
24 2	PROFIT (LOSS) FOR THE FINANCIAL YEAR	826 703,7	232 999,4	32 662,2	1 092 365,3	144 731,2	-1 851,7	-860,9

1000

	Commercial banks	Co-operative banks	Savings banks	Domestic banks total	Other credit institutions	Foreign banks	Foreign other credit institutions
	C3	C3	C3	C3	C3	C3	C3
L01 INTEREST INCOME							
01 E Interest income (L01, T35)	3 772 391,5	1 124 421,7	333 468,8	5 230 282,0	595 545,8	398 463,0	22 345,4
0101 G From claims on credit institutions	1 147 170,1	103 120,1	22 393,5	1 272 683,7	11 850,8	132 086,9	288,4
0102 I From claims on the public and public sector entities	2 127 707,8	963 822,3	260 691,3	3 352 221,4	601 266,0	208 097,0	18 418,0
0103 A From debt securities	246 850,6	31 752,0	8 744,9	287 347,5	19 032,1	13 722,6	
010301 C Dept securities issued by public sector entities*	77 903,9	3 928,3	624,7	82 456,9	3 925,3		
01030101 E Held as current assets	75 550,8	1 498,1	624,7	77 673,6	2 869,1		
01030109 B Held as financial fixed assets	2 353,1	2 430,2		4 783,3	1 056,2		
010309 J Other debt securities	168 946,7	27 823,7	8 120,2	204 890,6	15 106,8	13 722,6	
01030901 B Held as current assets	94 386,7	13 481,9	4 533,5	112 402,1	8 708,6	13 128,8	
01030909 I Held as financial fixed assets	74 560,0	14 341,8	3 586,7	92 488,5	6 398,2	593,8	
0105 F From debt securities eligible for refinancing with central banks	224 681,9	24 598,3	41 365,2	290 645,4	12 278,4	30 993,8	
0109 D Other interest income	25 981,1	1 129,0	273,9	27 384,0	-48 881,5	13 562,7	3 639,0

L07 INTEREST EXPENSES

03 I Interest expenses (L07, T35)	2 529 598,2	360 094,1	129 630,4	3 019 322,7	424 764,9	342 046,9	25 644,1
0301 A On liabilities to credit institutions and central banks	770 770,0	40 046,3	23 967,3	834 783,6	266 183,5	117 426,6	23 071,8
0302 C On liabilities to the public and public sector entities	776 807,8	286 095,8	89 599,0	1 152 502,6	3 222,9	80 153,3	
030201 E On deposits	669 028,5	265 013,5	83 415,7	1 017 457,7		30 312,5	
030209 B On other liabilities	107 779,3	21 082,3	6 183,3	135 044,9	3 222,9	49 840,8	
0303 E On debt securities issued to the public	852 996,1	17 551,4	7 149,6	877 697,1	168 645,4	133 409,2	
030301 G On bonds	192 182,6	10 868,0		203 050,6	148 068,2	1 772,2	
030309 D On other debt securities	660 813,5	6 683,4	7 149,6	674 646,5	20 577,2	131 637,0	
0304 G On subordinated liabilities	120 044,2	13 531,1	6 608,1	140 183,4	9 084,9		
0305 J On capital loans	25 010,4	1 556,2	66,2	26 632,8	780,5		2 360,0
0306 B Other interest expenses	-16 030,3	1 313,3	2 240,2	-12 476,8	-23 152,3	11 057,8	212,3

NOTES: 01 PROFIT AND LOSS ACCOUNT

Period: 01.01.- 31.12.2002

	1000	Commercial banks	Co-operative banks	Savings banks	Domestic banks total	Other credit institutions	Foreign banks	Foreign other credit institutions
		C3	C3	C3	C3	C3	C3	C3
LI5 INCOME FROM EQUITY INVESTMENTS								
05 D Income from equity investments (L15)	542 337,8	30 325,1	2 809,2	575 472,1	9 031,1	24 769,1		
0501 F From shares and participations	32 152,5	28 735,9	2 272,9	63 161,3	2 079,2	24 888,6		
050101 H Corporate tax credit	6 069,6	7 793,3	593,7	14 456,6	536,6	7 190,5		
050103 B Dividend income from shares and participations	26 082,9	20 897,6	1 573,6	48 554,1	1 542,6	17 698,1		
050119 F Income from other equity investments		45,0	105,6	150,6				
0502 H From participating interests	19 994,4	29,2	354,9	20 378,5	1 126,8			
050201 J Corporate tax credit	2 515,4	8,5	102,9	2 626,8	278,0			
050203 D Dividend income from participating interests	16 615,4	20,7	252,0	16 888,1	848,8			
050219 H Income from other equity investments	863,6			863,6				
0503 J From shares and participations in group undertakings	490 190,9	1 560,0	181,4	491 932,3	5 825,1	-119,5		
050301 B Corporate tax credit	45 871,4	452,3	52,6	46 376,3	1 133,0			
050303 F Dividend income from shares and participations in subsidiaries	439 353,1	1 107,7	128,8	440 589,6	4 692,1			
050319 J Income from other equity investments	4 966,4			4 966,4				
LI6 COMMISSION INCOME								
06 F Commission income (L16)	623 321,8	224 365,0	52 392,4	900 079,2	141 423,4	68 214,8	1 746,9	
0601 H From lending	109 851,1	57 617,2	11 927,5	179 395,8	17 814,4	5 359,4	1 286,0	
060101 J Commissions on lending	58 120,7	36 624,0	6 364,1	101 108,8	17 786,9			
060102 B Service charges on lending	13 692,9	13 917,6	512,5	28 123,0	8,6			
060109 G Other	38 037,5	7 075,6	5 050,9	50 164,0	18,9			
0602 J From deposits	28 515,2	9 386,7	1 002,9	38 904,8		99,7		
060201 B Commissions on overdraft charges	7 466,3	8 608,8	2,6	16 077,7				
060209 I Other	21 048,9	777,9	1 000,3	22 827,1				
0603 B From payment transactions	200 616,3	87 952,2	21 924,7	310 493,2	1 234,5	3 051,8		
060301 D Commissions from payments in cash	30 980,8	4 590,8	4 267,7	39 839,3				
060303 H Standing order charges	155 400,2	77 036,8	12 909,7	245 346,7	1 234,5			
060309 A Other commissions in respect of payments	14 235,3	6 324,6	4 747,3	25 307,2				
0604 D From securities brokerage	59 288,3	13 476,2	2 784,2	75 548,7		32 339,5		
0605 G From the issue of securities	13 331,8	14,2	59,4	13 405,4		498,1		
0606 I From asset management and legal services	96 448,8	18 341,1	10 287,7	125 077,6	0,1	4 651,7		
060601 A Collection orders	4 509,3	335,1	19,4	4 863,8				
060609 H Other	91 939,5	18 006,0	10 268,3	120 213,8	0,1			
0607 A From guarantees	39 820,0	6 010,2	1 374,1	47 204,3	246,4			
0608 C From other off-balance sheet items	15 489,8			15 489,8		5 838,3		
0609 E Other commission income	59 960,5	31 567,2	3 031,9	94 559,6	122 128,0	2 007,2		
060901 G Exchange commissions	2 714,8	1 045,9	1 390,0	5 150,7				
060909 D Other	57 245,7	30 521,3	1 641,9	89 408,9	122 128,0	14 369,1	460,9	

1000

	Commercial banks	Co-operative banks	Savings banks	Domestic banks total	Other credit institutions	Foreign banks	Foreign other credit institutions
	C3	C3	C3	C3	C3	C3	C3

L17 COMMISSION EXPENSES

07	H	Commission expenses (L17)	91 814,8	40 742,7	6 916,2	139 473,7	85 154,7	11 259,9	858,0
0701	J	Commissions paid	6 824,0	33 794,3	111,9	40 730,2	525,9	191,5	
0709	G	Other commission expenses	84 990,8	6 948,4	6 804,3	98 743,5	84 628,8	11 068,4	858,0

L18 NET INCOME FROM SECURITIES TRANSACTIONS AND FOREIGN EXCHANGE DEALING

08	J	Net income from securities transactions and foreign exchange dealing(L18)	85 096,7	2 357,2	1 249,0	88 702,9	2 584,8	4 588,4	131,3
0801	B	Net income from securities transactions	22 274,6	1 593,1	-228,4	23 639,3	1 903,8	-6 360,0	-1,1
080101	D	From debt securities	25 397,6	4 028,1	1 192,0	30 617,7	-399,2	2 130,6	
080102	F	From shares and participations	25 208,3	-2 435,0	-1 310,2	21 463,1	2 303,0	-125 949,8	
080109	A	Other	-28 331,3		-110,2	-28 441,5		117 459,2	-1,1
0802	D	Net income from foreign exchange dealing	62 822,1	764,1	1 477,4	65 063,6	681,0	10 948,4	132,4

L19 OTHER OPERATING INCOME

09	B	Other operating income (L19)	99 447,7	88 251,3	15 338,8	203 037,8	36 803,6	2 662,7	2 218,5
0901	D	Rental income from real estate	38 276,4	18 070,2	12 656,1	69 002,7	1 784,4	12,0	55,0
0902	F	Dividend income from real estate corporations	813,7	55 431,6	1,5	56 246,8			
0903	H	Capital gains from the sale of real estate and real estate corporations*	-10 267,1	7 437,8	360,9	-2 468,4	578,0		
090301	J	In own use	-11 204,2	311,6	55,1	-10 837,5			
090309	G	Not in own use	937,1	7 126,2	305,8	8 369,1	578,0		
0909	A	Other	70 624,7	7 311,7	2 320,3	80 256,7	34 441,2	2 650,7	2 163,5

NOTES: 01 PROFIT AND LOSS ACCOUNT

Period: 01.01.- 31.12.2002

	1000		Savings banks		Co-operative banks		Commercial banks		Domestic banks total		Other credit institutions		Foreign banks		Foreign other credit institutions	
	C3	C3	C3	C3	C3	C3	C3	C3	C3	C3	C3	C3	C3	C3	C3	C3
L20 ADMINISTRATIVE EXPENSES																
10 D Administrative expenses (L20)	1 108 378,9	483 912,8	137 638,6	1 729 930,3	120 182,7	98 257,2	10 029,6									
1001 F Staff costs	676 484,3	264 837,2	79 854,6	1 021 176,1	50 327,7	57 237,6	4 733,4									
100101 H Wages, salaries and fees	541 988,7	214 323,4	63 321,4	819 633,5	40 427,7	46 501,0	3 964,9									
100102 J Pension costs	99 060,3	37 872,2	12 966,5	149 899,0	6 603,8	7 279,7	532,8									
10010201 B Pensions paid	4 976,9	20,5	34,3	5 031,7	0,1	946,2										
10010202 D Pension insurance premiums	93 854,8	37 691,6	12 908,3	144 454,7	6 601,2	6 333,0	489,5									
10010203 F Change in uncovered pension liability					2,5											
10010209 I Other	228,6	160,1	23,9	412,6		0,5	43,3									
100103 B Other staff-related costs	35 435,3	12 641,6	3 566,7	51 643,6	3 296,2	3 456,9	235,7									
10010301 D Social security contributions	20 763,9	8 019,1	2 047,2	30 830,2	2 612,6	2 342,2	170,0									
10010309 A Other	14 671,4	4 622,5	1 519,5	20 813,4	683,6	1 114,7	65,7									
1002 H Other administrative expenses	431 894,6	219 075,6	57 784,0	708 754,2	69 855,0	41 019,6	5 296,2									
100201 J Office costs	29 344,0	30 914,1	5 863,9	66 122,0	6 203,5	1 418,8	2 796,7									
10020101 B Office supplies and equipment	13 685,6	8 786,2	2 385,9	24 857,7	1 978,3	963,9	135,0									
10020102 F Repair and maintenance of machinery and equipment	4 933,6	6 283,2	558,4	11 775,2	469,5	53,1	103,8									
10020109 I Other office costs	10 724,8	15 844,7	2 919,6	29 489,1	3 755,7	401,8	2 557,9									
100202 B Data processing expenses	180 227,2	99 841,5	26 030,6	306 099,3	21 033,5	17 411,0	76,9									
10020201 D Service charges				194 693,4	8 303,9	11 498,1										
10020209 A Other data processing expenses (excluding rents and wages and salaries)				111 405,9	12 729,6	5 912,9										
100203 D Expenses related to communications	45 617,9	21 089,4	8 875,3	75 582,6	9 617,7	3 496,2	76,9									
100204 F Marketing expenses	53 688,7	40 537,5	11 518,0	105 744,2	11 528,0	4 908,8	129,5									
10020401 H Entertainment expenses	5 961,0	2 408,2	243,2	8 612,4	1 313,8	1 620,8	6,7									
10020409 E Other marketing expenses	47 727,7	38 129,3	11 274,8	97 131,8	10 214,2	3 288,0	122,8									
100210 H Other staff-related expenses (not included in staff costs)	29 868,2	11 684,1	5 496,2	47 048,5	2 473,8	3 332,1	47,7									
100219 H Other administrative expenses	93 148,6	15 009,0		108 157,6	18 998,5	10 452,7	2 245,4									
L21 DEPRECIATION AND WRITE-DOWNS ON TANGIBLE AND INTANGIBLE ASSETS																
11 F Depreciation and write-down of tangible and intangible assets (L21)	86 344,1	44 271,0	13 822,6	144 437,7	9 449,0	3 756,3	2 069,4									
1110 H Planned depreciation	85 850,0	32 707,9	13 534,7	132 092,6	9 449,0	3 756,3	2 069,4									
111001 J On buildings	2 333,7	10 046,2	1 391,0	13 770,9	59,7											
11100101 B In own use	1 266,4	5 632,9	822,3	7 721,6	57,7											
11100109 I Not in own use	1 067,3	4 413,3	568,7	6 049,3	2,0											
111003 D On machinery and equipment	42 449,0	21 343,9	6 240,1	70 033,0	4 108,9	2 652,3	2 023,2									
111005 I On intangible assets	30 974,6	886,3	2 625,2	34 486,1	4 746,2	1 104,0	46,2									
111009 G Other planned depreciation	10 092,7	431,5	3 278,4	13 802,6	534,2											
1119 F Write-downs	494,1	11 563,1	287,9	12 345,1												
111901 H On real estate and shares and participations in real estate corporations	-217,1	11 563,1	235,4	11 581,4												
111909 E Other write-downs	711,2		52,5	763,7												

1000

	Commercial banks	Co-operative banks	Savings banks	Domestic banks total	Other credit institutions	Foreign banks	Foreign other credit institutions
	C3	C3	C3	C3	C3	C3	C3
L22 OTHER OPERATING EXPENSES							
12 H Other operating expenses (L22)	213 593,6	159 953,4	35 836,4	409 383,4	14 485,3	12 495,9	798,9
1201 J Rents	82 186,7	11 297,4	10 883,6	104 367,7	4 824,8	8 917,3	114,6
120101 B Real estate rents	73 139,1	7 167,3	2 900,2	83 206,6	4 008,5	7 459,4	84,5
120109 I Equipment, object and vehicle rents	9 047,6	4 130,1	7 983,4	21 161,1	816,3	1 457,9	30,1
1203 D Expenses arising from real estate and real estate corporations*	41 339,4	74 264,2	15 513,6	131 117,2	1 474,5		
120301 F In own use	22 692,5	32 381,4	9 341,0	64 414,9	940,5		
120309 C Not in own use	18 646,9	41 882,8	6 172,6	66 702,3	534,0		
1204 F Capital losses from the sale of real estate and real estate corporations	160,8	3 467,5	43,7	3 672,0			
120401 H In own use	93,8	198,4	2,4	294,6			
120409 E Not in own use	67,0	3 269,1	41,3	3 377,4			
1209 G Other operating expenses	89 906,7	70 924,3	9 395,5	170 226,5	8 186,0	3 578,6	684,3
120901 I Contributions to security and guarantee funds	172,8	25 758,8	0,7	25 932,3	20,6		
120902 A Other insurance and security expenses	6 083,7	23 701,3	1 255,8	31 040,8	851,1	253,9	
12090201 C Insurance premiums (property insurance etc.)	4 900,5	20 531,9	1 64,2	25 596,6	352,8	215,8	
12090209 J Other	1 183,2	3 169,4	1 091,6	5 444,2	498,3	38,1	
120903 C Supervision, inspection and membership fees	13 964,7	17 761,9	3 304,1	35 030,7	1 680,9	568,2	3,0
12090301 E Membership fees	4 635,3	11 862,5	1 889,0	18 386,8	359,9	359,9	
12090309 B Other	9 329,4	5 899,4	1 415,1	16 643,9	1 321,0	208,3	3,0
120904 E Losses	4 153,1	1 745,5	282,9	6 181,5	395,0	137,6	
120909 F Other	65 532,4	1 956,8	4 552,0	72 041,2	5 238,4	2 618,9	681,3

L24 WRITE-DOWNS ON SECURITIES HELD AS FINANCIAL FIXED ASSETS

14 B Write-downs on securities held as financial fixed assets	35 252,7	1 452,1	568,0	37 272,8	1 706,7		
1401 D On shares and participations		29,3	36,0	65,3	30,0		
1402 F On participating interests	-426,6	61,2		-365,4	138,7		
1403 H On shares and participations in group undertakings	35 830,7	77,3		35 908,0	1 538,0		
1404 J On debt securities	-151,4	1 284,3	507,0	1 639,9			
1409 A Other			25,0	25,0			

NOTES: 01 PROFIT AND LOSS ACCOUNT

Period: 01.01.- 31.12.2002

		1000						
		Commercial banks	Co-operative banks	Savings banks	Domestic banks total	Other credit institutions	Foreign banks	Foreign other credit institutions
		C3	C3	C3	C3	C3	C3	C3
L25	EXTRAORDINARY INCOME							
17	I Extraordinary income (L25)	5 988,8	19 917,7	6,3	25 912,8	12,0	730,4	229,4
1701	A Capital gains	65,0			65,0			
1702	C Support received from security and guarantee funds		58,2		58,2			
1703	E Merger profits	50,7		6,3	57,0			
1709	H Other	5 873,1	19 859,5		25 732,6	12,0	730,4	229,4
L26	EXTRAORDINARY EXPENSES							
18	A Extraordinary expenses (L26)	940,2	90,8		1 031,0			
1801	C Capital losses							
1802	E Merger losses							
1809	J Other	940,2	90,8		1 031,0			

	1000 €	Commercial banks	Co-operative banks	Savings banks	Domestic banks total	Other credit institutions	Foreign banks	Foreign other credit institutions
		C3	C3	C3	C3	C3	C3	C3
00								
01	2	5 842 039,7	371 822,6	948 796,5	7 162 658,8	384 680,4	1 464 413,9	0,0
02	6	3 527 369,2	180 263,1	223 253,4	3 930 885,7	3 624,8	256 790,5	1,7
03	8	32 746 557,1	3 644 521,8	628 151,0	37 019 229,9	356 566,9	5 018 901,2	16 282,4
04	0	47 665 282,7	19 346 810,1	5 121 475,5	72 133 568,3	10 397 165,8	5 459 298,0	382 587,5
05	2	257 370,4	5,5		257 375,9	1 548 502,1		422 541,0
06	5	6 805 161,5	655 120,8	201 305,8	7 661 588,1	293 058,8	114 095,1	1 077,8
07	7	320 884,6	384 755,7	25 511,0	731 151,3	23 026,2	515 881,6	1,1
08	9	310 318,4	2 035,4	1 892,7	314 246,5	4 465,2		
09	1	8 711 910,4	37 656,7	19 974,8	8 769 541,9	31 406,2	17 141,1	
11	3	104 279,8	2 767,5	5 847,9	112 895,2	18 521,5	2 538,0	156,7
13	7	853 888,3	1 025 660,8	211 957,3	2 091 506,4	50 953,2	6 134,4	1 157,7
14	1	3 241 381,5	79 534,2	58 385,4	3 379 301,1	118 001,4	223 924,3	291 444,9
17	3	1 101 288,6	155 600,3	56 937,7	1 313 826,6	149 634,4	144 232,5	7 230,2
19	0							
28	4	111 487 732,2	25 886 554,5	7 503 489,0	144 877 775,7	13 379 606,9	13 223 350,6	1 122 481,0
31	3	99 539 578,2	22 854 512,7	6 909 531,3	129 303 622,2	11 791 886,0	13 081 620,0	1 105 241,6
32	9	18 319 496,0	1 145 937,0	820 740,6	20 286 173,6	7 015 935,0	5 324 640,5	471 822,3
33	1	44 041 352,3	20 801 552,2	5 510 051,3	70 352 955,8	302 772,7	2 993 073,6	64 504,7
34	3	28 944 805,6	402 492,0	246 650,5	29 593 948,1	3 845 054,4	3 848 269,6	
35	5	4 472 212,7	103 305,4	146 136,7	4 721 654,8	200 157,0	477 818,3	563 173,0
36	8	986 089,7	163 255,5	38 203,7	1 187 548,9	233 696,7	408 960,0	4 856,5
38	0	39 788,4	5 900,7	2 227,2	47 916,3	271,7	28 858,0	885,1
44	4	2 735 833,5	232 069,9	145 521,3	3 113 424,7	193 998,5		
46	6	205 562,7	432 848,4	146 611,2	785 022,3	172 531,7	84 267,5	5 431,0
4601	1	11 742 591,3	2 599 193,4	447 346,5	14 789 131,2	1 415 189,2	57 463,1	11 808,4
4603	3	2 767 630,5	727 531,5	70 571,7	3 565 733,7	435 385,0	24 517,7	
4605	7	654 064,1	0,0		0,0		65 798,8	
4607	2			1 805,1	655 869,2			
4609	6	350,1	13 875,8		14 225,9	11 461,0		
4611	0	450 431,4	541 721,0	111 417,2	1 103 569,6	559 978,9		
4613	4	868 048,9	197 773,6	1 538,2	1 067 360,7	19 050,2		4 379,8
4622	8	2 900 535,4	699 363,2	85 043,9	3 684 942,5	53 823,0		
4624	7	3 274 827,2	185 928,9	144 308,2	3 605 064,3	190 759,9	-31 001,7	8 289,5
49	1	826 703,7	232 999,4	32 662,2	1 092 365,3	144 731,2	-1 851,7	-860,9
60	7	111 487 732,2	25 886 554,5	7 503 489,0	144 877 775,7	13 379 606,9	13 223 350,6	1 122 481,0
6001	0	24 072 012,2	1 435 780,7	351 362,5	25 859 155,4	4 153 489,5	2 705 413,6	
6002	2	11 795 016,2	320 762,9	109 916,0	12 225 695,1	76 758,7	1 459 689,2	
	4	12 276 996,0	1 114 989,3	241 446,5	13 633 431,8	4 076 730,8	1 245 724,4	

		1000			C3			C3			C3				
		Commercial banks	Co-operative banks	Savings banks	Domestic banks total	Other credit institutions	Foreign banks	Foreign other credit institutions	Commercial banks	Co-operative banks	Savings banks	Domestic banks total	Other credit institutions	Foreign banks	Foreign other credit institutions
L01	LIQUID ASSETS														
01	G Liquid assets (L01)	3 527 369,2	180 263,1	223 253,4	3 930 885,7	256 790,5	1,7								
0101	I Cash	152 610,1	180 263,1	71 072,1	403 945,3	3 964,3	1,7								
0102	A Claims on central banks repayable on demand	3 374 759,1		152 181,3	3 526 940,4	252 826,2									
L02	CLAIMS ON CREDIT INSTITUTIONS														
0202	C Claims on credit institutions (L02)	32 735 681,4	3 644 521,8	628 151,0	37 008 354,2	5 010 353,2	10 207,6								
020201	E Repayable on demand	2 610 382,2	401 817,3	70 369,2	3 082 568,7	94 096,6	10 181,6								
02020101	G Deposits	157 562,8	401 817,3	69 251,4	628 631,5	91 684,0	10 033,7								
02020109	D Other claims	2 452 819,4		1 117,8	2 453 937,2	2 412,6	147,9								
020209	B Other than those repayable on demand	30 125 299,2	3 242 704,5	557 781,8	33 925 785,5	4 916 256,6	26,0								
02020901	D Deposits	21 419 612,3	3 201 373,9	543 881,8	25 164 868,0	6 694,3	26,0								
02020909	A Other claims	8 705 686,9	41 330,6	13 900,0	8 760 917,5	4 909 562,3									

L03 CLAIMS ON THE PUBLIC AND PUBLIC SECTOR ENTITIES

		1000			C3			C3			C3				
		Commercial banks	Co-operative banks	Savings banks	Domestic banks total	Other credit institutions	Foreign banks	Foreign other credit institutions	Commercial banks	Co-operative banks	Savings banks	Domestic banks total	Other credit institutions	Foreign banks	Foreign other credit institutions
03	A Claims on the public and public sector r'entities (L03, T04, T10, T36)	47 665 282,7	19 346 810,1	5 121 475,5	72 133 568,3	10 397 165,8	382 587,5								
0301	C Repayable on demand	13 213,7	31 210,0	79 942,3	124 366,0	45 086,9	310 443,5								
0302	E Other than those repayable on demand	47 652 069,0	19 315 600,1	5 041 533,2	72 009 202,3	10 352 078,9	72 144,0								

L05 DEBT SECURITIES

		1000			C3			C3			C3				
		Commercial banks	Co-operative banks	Savings banks	Domestic banks total	Other credit institutions	Foreign banks	Foreign other credit institutions	Commercial banks	Co-operative banks	Savings banks	Domestic banks total	Other credit institutions	Foreign banks	Foreign other credit institutions
05	F Debt securities (L05, T05)	6 805 161,5	655 120,8	201 305,8	7 661 588,1	293 058,8	1 077,8								
0501	H Issued by public sector entities	2 364 467,1	41 667,3	10 017,3	2 416 151,7	98 595,4									
050101	J Held as current assets	2 354 836,6	19 009,8	7 500,4	2 381 346,8	83 137,5									
050109	G Held as financial fixed assets	9 630,5	22 657,5	2 516,9	34 804,9	15 457,9									
0509	E Issued by others	4 440 694,4	613 453,5	191 288,5	5 245 436,4	194 463,4	1 077,8								
050901	G Held as current assets	3 115 674,9	312 565,2	113 787,5	3 542 027,6	119 976,1	1 077,8								
050909	D Held as financial fixed assets	1 325 019,5	300 888,3	77 501,0	1 703 408,8	74 487,3									

1000

	Commercial banks	Co-operative banks	Savings banks	Domestic banks total	Other credit institutions	Foreign banks	Foreign other credit institutions
	C3	C3	C3	C3	C3	C3	C3
L06 SHARES AND PARTNERSHIPS							
06 H Shares and participations (L06, T19)							
0601 J Held as current assets	320 884,6	384 755,7	25 511,0	731 151,3	23 026,2	515 881,6	1,1
060101 B Quoted	257 601,6	166 278,6	10 573,4	434 453,6	19 745,7	515 721,0	1,1
060109 I Other	232 855,6	133 785,0	10 573,4	377 214,0	4 258,3	514 856,5	
0609 G Held as financial fixed assets	24 746,0	32 493,6		57 239,6	15 487,4	864,5	1,1
060901 I Quoted	63 283,0	218 477,1	14 937,6	296 697,7	3 280,5	160,6	
060909 F Other	10 390,5	74,6		10 465,1			
07 J Participating interests (L06, T19)	52 892,5	218 402,5	14 937,6	286 232,6	3 280,5	160,6	
0701 B In credit institutions	310 318,4	2 035,4	1 892,7	314 246,5	4 465,2		
0709 I Other	39 288,1	184,1	1 892,7	41 364,9	3 160,0		
08 B Shares and participations in group undertakings	271 030,3	1 851,3		272 881,6	1 305,2		
0801 D In credit institutions	8 711 910,4	37 656,7	19 974,8	8 769 541,9	31 406,2	17 141,1	
0809 A Other	8 577 757,8		15 058,4	8 592 816,2	6 000,0		
	134 152,6	37 656,7	4 916,4	176 725,7	25 406,2	17 141,1	
L07 INTANGIBLE ASSETS							
09 D Intangible assets (L07)	104 279,8	2 767,5	5 847,9	112 895,2	18 521,5	2 538,0	156,7
0901 F Costs of establishment		27,3	174,0	201,3	17,0		74,0
0902 H Data processing costs	74 011,6	411,8	1 607,1	76 030,5	11 794,4	1 438,0	82,7
0903 J Improvement expenses (in respect of rented premises)	19 045,4	1 535,2		20 580,6		1 063,3	
0905 E Goodwill	3 807,5			3 807,5	3 224,2		
0909 C Other long-term expenditure	7 415,3	793,2	4 066,8	12 275,3	3 485,9	36,7	
L08 TANGIBLE ASSETS							
11 H Tangible assets (L08)	853 888,3	1 025 660,8	211 957,3	2 091 506,4	50 953,2	6 134,4	1 157,7
1101 J Land and water areas and buildings (L08)	135 474,8	321 662,6	61 202,4	518 339,8	2 966,2		
110101 B In own use	88 956,6	169 112,7	32 036,7	290 106,0	1 457,2		
11010101 D Land and water areas	592,2	33 700,4	16 804,1	51 096,7	203,0		
11010102 F Buildings	88 364,4	135 412,3	15 232,6	239 009,3	1 254,2		
110102 D Other	46 518,2	152 549,9	29 165,7	228 233,8	1 509,0		
11010201 F Land and water areas	232,4	49 155,1	17 338,2	66 725,7	606,0		
11010202 H Buildings	46 285,8	103 394,8	11 827,5	161 508,1	903,0		
1102 B Shares and participations in real estate corporations	601 547,2	646 887,7	129 685,4	1 378 120,3	34 604,4	148,2	
110201 D In own use	362 824,2	204 850,0	62 820,2	630 494,4	3 618,3	148,2	
110209 A Other	238 723,0	442 037,7	66 865,2	747 625,9	30 986,1		
1103 D Machinery and equipment	82 419,8	44 453,3	12 556,7	139 429,8	13 196,3	5 267,5	1 157,7
1105 I Art objects and coin collections	7 813,6	9 162,1	865,3	17 841,0	91,7	29,2	
1119 H Other tangible assets	26 632,9	3 495,1	7 647,5	37 775,5	94,6	689,5	

NOTES: 02 BALANCE SHEET

Period: 31.12.2002

	Commercial banks	Co-operative banks	Savings banks	Domestic banks total	Other credit institutions	Foreign banks	Foreign other credit institutions
	C3	C3	C3	C3	C3	C3	C3
L09 OTHER ASSETS							
13 B Other assets (L09)	3 241 381,5	79 534,2	58 385,4	3 379 301,1	118 001,4	223 924,3	291 444,9
1301 D Cash items in the process of collection	188 236,5	16 607,8	49 522,0	254 366,3	392,0	75 054,5	
1302 F Guarantee claims	18 344,8	4 720,3	1 976,8	25 041,9		20,5	
1309 A Derivative contracts	2 063 064,1		1 621,8	2 064 685,9	66 921,3	73 881,3	
1319 B Other	971 736,1	58 206,1	5 264,8	1 035 207,0	50 688,1	74 968,0	291 444,9
L10 ACCRUED INCOME AND PREPAYMENTS							
14 D Accrued income and prepayments (L10)	1 101 288,6	155 600,3	56 937,7	1 313 826,6	149 634,4	144 232,5	7 230,2
1401 F Interest	819 010,3	131 308,8	46 191,8	996 510,9	102 381,2	74 678,8	67,0
140101 H Interest receivable	714 566,4	131 302,4	46 165,2	892 034,0	96 816,1	74 678,8	
140102 J Prepaid interest paid	93 252,3	0,3		93 252,6			
140109 E Other interest	11 191,6	6,1	26,6	11 224,3	5 565,1		7 163,2
1409 C Other	282 278,3	24 291,5	10 745,9	317 315,7	47 253,2	69 553,7	
140906 F Other accrued income	281 122,7	24 016,1	10 297,1	315 435,9	47 025,5	64 308,3	
140909 B Other prepayments	1 155,6	275,4	448,8	1 879,8	227,7	5 245,4	
L11 LIABILITIES TO CREDIT INSTITUTIONS							
3102 D Liabilities to credit institutions (L11)	17 470 494,1	1 145 937,0	820 740,6	19 437 171,7	7 015 935,0	2 954 640,5	471 822,3
310201 F Repayable on demand	477 691,5	17 986,0	131 643,0	627 320,5	432 618,0	91 566,8	233 725,7
31020101 H Repayable on demand	121 442,5	4 393,8	131 643,0	257 479,3	86 300,0	88 651,1	195 500,0
31020109 E Other repayable on demand	356 249,0	13 592,2		369 841,2	346 318,0	2 915,7	38 225,7
310209 C Other than those repayable on demand	16 992 802,6	1 127 951,0	689 097,6	18 809 851,2	6 583 317,0	2 863 073,7	238 096,6
31020901 E Deposits	15 506 674,9	3 492,7	659 097,6	16 169 265,2	1 698 168,4	48 816,9	
31020909 B Other liabilities	1 486 127,7	1 124 458,3	30 000,0	2 640 586,0	4 885 148,6	2 814 256,8	238 096,6
L12 LIABILITIES TO THE PUBLIC AND PUBLIC SECTOR ENTITIES							
32 B Liabilities to the public and public sector entities (L12.T07.T36)	44 041 352,3	20 801 552,2	5 510 051,3	70 352 955,8	302 772,7	2 993 073,6	64 504,7
3201 D Deposits	39 476 258,9	20 010 168,8	5 303 633,1	64 790 060,8		1 398 984,7	
320101 F Repayable on demand	28 447 559,9	9 564 732,3	4 034 850,1	42 047 142,3		1 165 944,4	
320109 C Other deposits	11 028 699,0	10 445 436,5	1 268 783,0	22 742 918,5		233 040,3	
3209 A Other liabilities to the public and public sector entities	4 565 093,4	791 383,4	206 418,2	5 562 895,0	302 772,7	1 594 088,9	64 504,7
320901 C Repayable on demand	59 911,2	9 745,7	136 122,3	205 779,2	24 623,0	1 573,5	4 597,9
320909 J Other than those repayable on demand	4 505 182,2	781 637,7	70 295,9	5 357 115,8	278 149,7	1 592 515,4	59 906,8

	1000											
		Commercial banks	Co-operative banks	Savings banks	Domestic banks total	Other credit institutions	Foreign banks	Foreign other credit institutions				
		C3	C3	C3	C3	C3	C3	C3				C3
LI3 OTHER LIABILITIES												
34 F Other liabilities (L13)		4 472 212,7	103 305,4	146 136,7	4 721 654,8	200 157,0	477 818,3	563 173,0				
3401 H Cash items in the process of collection		1 490 206,7	47 080,1	133 516,4	1 670 803,2	4 457,7	294 692,1					
3409 E Derivative contracts		2 454 223,9		1 621,8	2 455 845,7	1 166,7	69 190,4					
3419 F Other		527 782,1	56 225,3	10 998,5	595 005,9	194 532,6	113 935,8	563 173,0				
LI4 ACCRUED EXPENSES AND DEFERRED INCOME												
35 I Accrued expenses and deferred income (L14)		986 089,7	163 255,5	38 203,7	1 187 548,9	233 696,7	408 960,0	4 856,5				
3501 A Interest		791 370,5	88 057,2	20 929,6	900 357,3	139 315,3	46 304,1	3 880,1				
350101 C Interest payable		598 385,2	86 488,9	20 574,1	705 448,2	124 859,1	46 303,9					
350102 E Prepaid interest received		122 065,6	1 568,3	355,5	123 989,4	11 131,3	0,2					
350109 J Other		70 919,7			70 919,7	3 324,9						
3509 H Other		194 719,2	75 198,3	17 274,1	287 191,6	94 381,4	362 655,9	976,4				
350906 A Other accrued expenses		192 360,6	74 204,2	17 274,1	283 838,9	93 469,1	357 187,4					
350909 G Other deferred income		2 358,6	994,1		3 352,7	912,3	5 468,5					
LI6 SUBORDINATED LIABILITIES												
38 E Subordinated liabilities (L16)		2 735 833,5	232 069,9	145 521,3	3 113 424,7	193 998,5						
3801 G Perpetuals		893 438,1	24 807,8		918 245,9	60 728,9						
3802 I Other subordinated debt instruments issued by the credit institution		1 372 757,7	207 262,1	145 521,3	1 725 541,1	17 586,3						
3809 D Other liabilities		469 637,7			469 637,7	115 683,3						

T-TABLES

T02 DEBT SECURITIES ISSUED TO THE PUBLIC (liabilities)

	<i>At the end of the period; 1000 eur</i>						
	Commercial banks	Co-operative banks	Savings banks	Domestic banks total	Other credit institutions	Foreign banks	Foreign other credit institutions
33	28 944 805,6	402 492,0	246 650,5	29 593 948,1	3 845 054,4	3 848 269,6	
3301	4 164 798,4	227 424,1	-	4 392 222,5	3 295 890,6	90 180,3	
3309	24 780 007,2	175 067,9	246 650,5	25 201 725,6	549 163,8	3 758 089,3	
330901	22 476 380,8	175 067,9	246 650,5	22 898 099,2	19 941,0	3 744 018,5	
330902	1 857 227,9	-	-	1 857 227,9	253 827,4	-	
330909	446 398,5	-	-	446 398,5	275 395,4	14 070,8	
T04 CLAIMS ON THE PUBLIC AND PUBLIC SECTOR ENTITIES (maturities)							
	<i>By remaining maturities; 1000 eur</i>						
03	47 665 282,7	19 346 810,1	5 121 475,5	72 133 568,3	10 397 165,8	5 459 298,0	382 587,5
030001	6 430 350,6	937 129,6	280 868,4	7 648 348,6	1 439 410,7	894 738,6	33 262,6
030002	5 287 278,0	2 039 834,5	541 575,5	7 868 688,0	1 445 771,4	797 571,0	79 120,9
030003	18 012 433,8	7 298 708,1	1 929 882,0	27 241 023,9	4 715 610,6	1 716 710,4	268 207,0
030004	17 935 220,3	9 071 137,9	2 369 149,6	29 375 507,8	2 796 373,1	2 050 278,0	1 997,0

T05 DEBT SECURITIES incl. eligible for refinancing with central banks (maturities)

	<i>By remaining maturities; 1000 eur</i>	
05	6 805 161,5	655 120,8
05000001	2 202 272,1	53 256,3
05000002	460 162,0	26 334,2
05000003	3 721 080,6	373 889,3
05000004	421 646,8	201 641,0
10	5 842 039,7	371 822,6
1005	2 606 145,3	23 653,4
1010	1 682 695,3	27 388,6
1015	956 704,9	249 082,1
1020	596 494,2	71 698,5

T07 LIABILITIES TO THE PUBLIC AND PUBLIC SECTOR ENTITIES (maturities)

	Commercial banks	Co-operative banks	Savings banks	Domestic banks total	Other credit institutions	Foreign banks	Foreign other credit institutions
	<i>By remaining maturities; 1000</i>						
32	44 041 352,3	20 801 552,2	5 510 051,3	70 352 955,8	302 772,7	2 993 073,6	64 504,7
320001	27 270 220,0	17 935 929,2	4 739 026,1	49 945 175,3	152 378,6	2 923 002,6	52 346,7
320002	3 258 669,2	1 534 974,8	546 665,7	5 340 309,7	3 501,0	70 071,0	64,0
320003	6 661 092,1	736 711,8	154 059,5	7 551 863,4	11 611,0	-	8 180,0
320004	6 851 371,0	593 936,4	70 300,0	7 515 607,4	135 282,1	-	3 914,0

T08 DEBT SECURITIES ISSUED TO THE PUBLIC (liabilities; maturities)

	<i>By remaining maturities; 1000 eur</i>	
33	28 944 805,6	402 492,0
330001	16 588 330,4	195 446,4
330002	9 238 443,7	93 230,0
330003	3 070 342,6	113 815,6
330004	47 688,9	-

DEBT SECURITIES ISSUED TO THE PUBLIC
less than 3 months
from 3 to 12 months
from 12 months to 5 years
more than five years

T10 CLAIMS ON THE PUBLIC AND PUBLIC SECTOR ENTITIES (by sector)

	<i>By sectors; 1000 eur</i>	
03	47 665 282,7	19 346 810,1
03000001	19 523 953,9	3 215 631,7
03000002	279 625,9	47 266,4
03000003	680 250,2	33 496,7
03000004	551 127,7	89 835,2
03000005	21 235 171,4	15 956 603,9
03000006	5 395 153,6	3 976,2

CLAIMS ON THE PUBLIC AND PUBLIC SECTOR ENTITIES
Non-financial corporations and housing corporations (S11)
Financial and insurance corporations (S12)
General government (S13)
Nonprofit institutions serving households (S15)
Households (S14)
Rest of the world (S2)

5 121 475,5
925 745,9
46 671,2
32 086,9
32 581,4
4 084 332,6
57,5
72 133 568,3
23 665 331,5
373 563,5
745 833,8
673 544,3
41 276 107,9
5 399 187,3
10 397 165,8
4 866 622,5
66 051,0
1 554 329,8
71 370,9
2 993 289,4
845 502,2

T-TABLES

T11 NON-PERFORMING AND OTHER ZERO-INTEREST ASSETS (by sector)

	Commercial banks	Co-operative banks	Savings banks	Domestic banks total	Other credit institutions	Foreign banks	Foreign other credit institutions
	<i>Non-performing assets by sectors; 1000 eur</i>						
01	240 151,1	162 257,3	24 705,3	427 113,7	61 935,9		
01010001	59 123,6	49 802,3	9 548,6	118 474,5	11 819,2		
01020002	-	0,2	-	0,2	54,0		
01030003	-	24,0	18,0	42,0	25,0		
01040004	270,6	528,8	-	799,4	36,0		
01050005	85 232,3	111 826,8	15 138,7	212 197,8	48 198,4		
01060006	95 524,6	75,2	-	95 599,8	1 803,3		
	<i>Other zero-interest assets; 1000 eur</i>						
01	60 992,3	49 290,9	2 241,0	112 524,2	1 583,8		
01010001	43 659,5	4 788,9	1 231,0	49 679,4	43,0		
01020002	67,4	41 323,1	-	41 390,5	-		
01030003	-	22,0	-	22,0	-		
01040004	-	48,9	-	48,9	39,0		
01050005	12 600,4	3 108,0	1 010,0	16 718,4	578,6		
01060006	4 665,0	-	-	4 665,0	923,2		

T14 LOAN AND GUARANTEE LOSSES

	<i>During the period; 1000 eur</i>						
13	-1 476,8	10 275,2	3 279,0	12 077,4	16 989,7		
1301	113 993,3	27 941,9	5 111,0	147 046,5	30 267,4		
1302	-126 345,2	-20 034,6	-1 856,5	-148 236,3	-13 277,7		
1303	7 799,0	219,2	-	8 018,2	-		
1304	-1 200,1	96,4	-	-1 103,7	-		
1307	5 190,1	2 000,3	1,0	7 191,4	-		
1308	-1 099,6	-723,4	-33,0	-1 856,0	-		
1309	185,7	3 195,7	66,0	3 447,4	-		
1319	-	-2 420,3	-9,5	-2 429,8	-		

T16 BREAKDOWN OF TAXES

	During the period; 1000 eur						
	Commercial banks	Co-operative banks	Savings banks	Domestic banks total	Other credit institutions	Foreign banks	Foreign other credit institutions
21	205 668,9	75 713,5	15 199,7	296 582,2	53 839,0		
2101	161 988,7	9 646,3	234,7	171 869,7	4 928,7		
2102	-28 437,4	-5 719,5	-811,9	-34 968,8	-1 477,1		
2103	29 492,3	6 190,7	638,1	36 321,1	1 438,5		
2104	44 100,7	76 403,4	21 952,7	142 456,8	49 664,0		
2105	-2 900,9	-8 592,9	-146,7	-11 640,5	-4 455,9		
2106	57 883,4	8 135,3	753,6	66 772,3	1 982,9		
2107	-	-	-	-	163,3		
2108	-	-	-	-	-1 160,0		
2109	-73 315,0	-16 502,2	-7 660,7	-97 477,9	-3 578,9		
2110	16 857,1	6 152,5	239,9	23 249,5	6 333,5		

T17 PROPOSAL FOR THE DISPOSAL OF THE PROFIT

	For the current financial year; 1000 eur						Actual for the previous year; 1000 eur					
01	2 935 144,7	328 803,7	158 111,4	3 422 059,8	292 031,4		3 280 150,6	189 659,7	144 308,2	3 614 118,5	264 229,9	
0101	4 108 967,9	420 007,1	176 970,4	4 705 945,4	408 991,9		4 525 057,0	343 094,7	171 187,8	5 039 339,5	406 476,0	
010101	834 140,7	233 179,7	32 662,2	1 099 982,6	144 762,0		3 173 117,9	307 502,2	52 298,1	3 532 918,2	82 049,5	
010102	3 274 827,2	186 829,0	144 308,2	3 605 964,4	264 229,9		1 351 939,1	89 635,5	118 889,9	1 560 464,5	324 426,5	
0102	-1 173 823,2	-19 833,9	-	-1 193 657,1	-114 601,5		-1 147 401,7	-22 376,4	-5 993,8	-1 175 771,9	-134 755,9	
0103	-	-64 050,8	-15 303,4	-79 354,2	-2 350,0		-30 460,3	-108 155,6	-19 814,8	-158 430,7	-7 481,4	
0104	-	-732,4	-3 556,4	-4 288,8	-9,0		-2 200,0	-713,4	-226,2	-3 139,6	-8,6	
0105	-	-6 587,4	-	-6 587,4	-		-64 844,4	-22 191,3	-845,0	-87 880,7	-0,2	
01	3 280 150,6	189 659,7	144 308,2	3 614 118,5	264 229,9		3 280 150,6	189 659,7	144 308,2	3 614 118,5	264 229,9	
0101	4 525 057,0	343 094,7	171 187,8	5 039 339,5	406 476,0		4 525 057,0	343 094,7	171 187,8	5 039 339,5	406 476,0	
010101	3 173 117,9	307 502,2	52 298,1	3 532 918,2	82 049,5		3 173 117,9	307 502,2	52 298,1	3 532 918,2	82 049,5	
010102	1 351 939,1	89 635,5	118 889,9	1 560 464,5	324 426,5		1 351 939,1	89 635,5	118 889,9	1 560 464,5	324 426,5	
0102	-1 147 401,7	-22 376,4	-5 993,8	-1 175 771,9	-134 755,9		-1 147 401,7	-22 376,4	-5 993,8	-1 175 771,9	-134 755,9	
0103	-30 460,3	-108 155,6	-19 814,8	-158 430,7	-7 481,4		-30 460,3	-108 155,6	-19 814,8	-158 430,7	-7 481,4	
0104	-2 200,0	-713,4	-226,2	-3 139,6	-8,6		-2 200,0	-713,4	-226,2	-3 139,6	-8,6	
0105	-64 844,4	-22 191,3	-845,0	-87 880,7	-0,2		-64 844,4	-22 191,3	-845,0	-87 880,7	-0,2	

T19 SHAREHOLDINGS BY SECTOR

	Commercial banks	Co-operative banks	Savings banks	Domestic banks total	Other credit institutions	Foreign banks	Foreign other credit institutions
	<i>Book value; 1000 eur</i>						
01	9 343 113,4	424 447,8	47 378,5	9 814 939,7	58 897,6	533 022,7	1,1
0101	501 046,1	76 582,2	21 302,4	598 930,7	5 408,9	527 424,1	1,1
0102	523 672,6	346 731,7	25 904,7	896 309,0	30 227,2	5 548,0	-
010201	88 173,4	93 062,1	5 713,7	186 949,2	7 069,0	5 548,0	-
010202	89 928,4	72 064,3	155,1	162 147,8	-	-	-
010203	345 570,8	181 605,3	20 035,9	547 212,0	23 158,2	-	-
0103	6,0	51,1	-	57,1	-	30,1	-
0104	-	721,0	29,5	750,5	6,0	20,5	-
0105	-	-	-	-	-	-	-
0106	8 318 389,1	361,8	141,9	8 318 892,8	23 255,5	-	-

T20 THE CREDIT INSTITUTION BY SECTOR OF OWNER

	<i>Book value; 1000 eur</i>						
01	2 767 630,5	727 531,5	70 571,7	3 565 733,7	435 385,0	-	-
0101	19 093,3	7 673,5	3 660,9	30 429,7	4 695,3	-	-
0102	352 052,8	9 327,3	7 019,5	368 399,6	351 035,4	-	-
010201	152 972,0	28,4	5 113,5	158 113,9	234 475,7	-	-
010202	7 079,0	1 339,4	1 896,0	10 314,4	-	-	-
010203	192 001,8	7 959,5	10,0	199 971,3	116 559,7	-	-
0103	13 052,6	467,7	830,0	14 350,3	16 522,0	-	-
0104	3 749,7	5 083,6	41 163,5	49 996,8	-	-	-
0105	32 776,3	704 559,8	697,7	738 033,8	-	-	-
0106	2 346 905,9	419,6	17 200,0	2 364 525,5	63 132,0	-	-

T-TABLES

T31 DOMESTIC EURO LOANS BY AGE OF BORROWER

	<i>At the end of period; 1000 eur</i>		Commercial banks	Co-operative banks	Savings banks	Domestic banks total	Other credit institutions	Foreign banks	Foreign other credit institutions
01	TOTAL	20 647 696,1	15 546 027,2		3 955 336,0	40 149 059,3	2 714 004,8		
0101	under 14 years	1 235,5	9 112,1		3 386,0	13 733,6	1,0		
0102	from 15 to 19	27 937,1	33 450,6		6 098,0	67 485,7	1 472,6		
0103	from 20 to 24	561 102,5	606 554,8		126 468,0	1 294 125,3	70 752,6		
0104	from 25 to 34	5 746 717,1	4 441 519,0		1 109 207,0	11 297 443,1	502 266,7		
0105	from 35 to 44	7 209 266,1	5 215 037,0		1 357 825,0	13 782 128,1	660 515,1		
0106	from 45 to 54	4 619 581,3	3 521 933,0		903 907,0	9 045 421,3	547 070,9		
0107	from 55 to 64	1 946 414,4	1 337 104,0		367 404,0	3 650 922,4	231 717,1		
0108	65 or older	442 095,3	310 821,1		81 041,0	833 957,4	70 572,9		
0109	Undefined	93 346,8	70 495,6		-	163 842,4	629 635,9		
		<i>Number of customers</i>							
01	TOTAL	1 069 251	542 178		1 119 485	1 730 914	1 517 143		
0101	under 14 years	91	289		156	536	1		
0102	from 15 to 19	11 562	11 792		1 698	25 052	713		
0103	from 20 to 24	78 796	56 127		9 167	144 090	26 414		
0104	from 25 to 34	268 171	134 930		28 277	431 378	136 206		
0105	from 35 to 44	286 264	137 324		32 076	455 664	165 547		
0106	from 45 to 54	249 296	118 666		27 887	395 849	156 766		
0107	from 55 to 64	124 997	57 889		15 026	197 912	81 598		
0108	65 or older	43 890	21 813		5 198	70 901	35 379		
0109	Undefined	6 184	3 348		-	9 532	914 519		

T-TABLES

T32 DOMESTIC EURO DEPOSITS BY AGE OF DEPOSITOR

		Commercial banks	Co-operative banks	Savings banks	Domestic banks total	Other credit institutions	Foreign banks	Foreign other credit institutions
		<i>At the end of period; 1000 eur</i>						
01	TOTAL	23 436 236,7	16 648 262,1	4 379 519,0	44 464 017,8			
0101	under 14 years	327 774,2	296 080,7	120 666,0	744 520,9			
0102	from 15 to 19	273 593,9	205 044,9	51 418,0	530 056,8			
0103	from 20 to 24	392 903,1	274 133,4	68 066,0	735 102,5			
0104	from 25 to 34	1 431 813,6	911 095,7	215 881,0	2 558 790,3			
0105	from 35 to 44	2 723 049,7	1 729 961,0	419 195,0	4 872 205,7			
0106	from 45 to 54	4 413 522,4	2 695 286,0	718 873,0	7 827 681,4			
0107	from 55 to 64	4 972 625,0	3 273 031,0	963 850,0	9 209 506,0			
0108	65 or older	8 383 754,6	6 745 144,0	1 821 570,0	16 950 468,6			
0109	Undefined	517 200,2	518 485,4	-	1 035 685,6			
		<i>Number of customers</i>						
01	TOTAL	4 906 858	2 680 428	617 455	8 204 741			
0101	under 14 years	440 668	348 433	97 264	886 365			
0102	from 15 to 19	282 076	166 888	32 628	481 592			
0103	from 20 to 24	312 401	182 044	36 111	530 556			
0104	from 25 to 34	647 154	347 855	76 399	1 071 408			
0105	from 35 to 44	747 748	386 807	88 766	1 223 321			
0106	from 45 to 54	781 117	397 464	96 135	1 274 716			
0107	from 55 to 64	611 114	306 996	82 475	1 000 585			
0108	65 or older	777 435	415 377	107 677	1 300 489			
0109	Undefined	307 145	128 564	-	435 709			

T35 REGION-SPECIFIC DATA FOR THE PERIOD

	Commercial banks	Co-operative banks	Savings banks	Domestic banks total	Other credit institutions	Foreign banks	Foreign other credit institutions
	<i>Interest income; 1000 eur</i>						
03	3 772 391,5	1 124 421,7	333 468,8	5 230 282,0	595 545,8	398 463,0	22 345,4
0301	1 912 858,0	59 016,4	124 308,3	2 096 182,7			
0303	15 474,3	21 025,5	12 931,0	49 430,8			
0305	113 126,9	142 675,5	41 026,9	296 829,3			
0307	53 333,5	78 265,6	13 150,0	144 749,1			
0309	33 265,9	49 988,7	10 098,4	93 353,0			
0311	118 596,7	91 136,8	24 733,0	234 466,5			
0313	64 690,7	39 011,2	9 085,8	112 787,7			
0315	42 473,7	40 999,0	4 640,0	88 112,7			
0317	20 935,8	35 897,9	14 863,1	71 696,8			
0319	34 164,1	51 984,0	1 503,0	87 651,1			
0321	46 206,4	77 692,9	13 095,0	136 994,3			
0323	28 679,8	54 201,2	1 220,8	84 101,8			
0325	18 613,1	22 126,5	1 385,0	42 124,6			
0327	60 543,4	70 864,1	3 459,4	134 866,9			
0329	43 957,3	75 075,1	13 998,2	133 030,6			
0331	38 596,2	38 994,6	34 211,4	111 802,2			
0333	12 208,1	27 309,2	5 349,0	44 866,3			
0335	91 866,5	103 978,9	4 410,5	200 255,9			
0337	46 389,9	39 330,9	-	85 720,8			
0339	39 261,2	4 847,7	-	44 108,9			
0349	83 344,8	-	-	83 344,8			
0399	853 805,2	-	-	853 805,2			

T-TABLES

T35 REGION-SPECIFIC DATA FOR THE PERIOD

	Commercial banks	Co-operative banks	Savings banks	Domestic banks total	Other credit institutions	Foreign banks	Foreign other credit institutions
	<i>Interest expenses; 1000 eur</i>						
03	2 529 598,2	360 094,1	129 630,4	3 019 322,7	424 764,9	342 046,9	25 644,1
0301	1 423 377,5	19 630,9	66 638,0	1 509 646,4			
0303	3 764,3	8 152,0	3 834,0	15 750,3			
0305	32 204,9	56 914,8	14 117,1	103 236,8			
0307	14 812,7	20 872,7	4 220,8	39 906,2			
0309	7 604,3	14 623,6	3 095,3	25 323,2			
0311	31 859,5	31 181,2	8 073,7	71 114,4			
0313	13 825,3	15 536,1	3 157,0	32 518,4			
0315	12 168,3	11 044,3	781,0	23 993,6			
0317	6 880,0	9 469,4	4 220,0	20 569,4			
0319	7 548,7	14 519,2	415,0	22 482,9			
0321	12 804,2	24 015,0	3 115,5	39 934,7			
0323	6 809,6	13 389,2	551,0	20 749,8			
0325	3 445,5	5 739,9	386,0	9 571,4			
0327	12 110,5	23 279,1	1 292,0	36 681,6			
0329	9 805,4	21 829,4	4 609,1	36 243,9			
0331	8 883,2	11 866,5	8 793,9	29 543,6			
0333	2 929,6	9 570,2	1 041,0	13 540,8			
0335	15 591,9	34 828,8	1 290,0	51 710,7			
0337	9 203,3	11 727,9	-	20 931,2			
0339	25 891,0	1 903,9	-	27 794,9			
0349	108 491,1	-	-	108 491,1			
0399	759 587,4	-	-	759 587,4			

T35 REGION-SPECIFIC DATA FOR THE PERIOD

	Commercial banks	Co-operative banks	Savings banks	Domestic banks total	Other credit institutions	Foreign banks	Foreign other credit institutions
	<i>Wages to the staff; 1000 eur</i>						
03	540 193,9	202 494,9	58 256,8	800 945,6	40 287,6	48 414,6	3 695,5
0301	315 793,0	11 268,4	22 259,0	349 320,4			
0303	5 260,8	3 298,7	1 490,0	10 049,5			
0305	20 420,0	23 029,0	6 905,2	50 354,2			
0307	9 754,9	13 844,6	2 156,0	25 755,5			
0309	8 798,6	9 869,2	1 767,5	20 435,3			
0311	21 819,4	14 897,0	5 760,0	42 476,4			
0313	10 827,3	7 511,1	1 619,0	19 957,4			
0315	9 395,0	7 700,0	504,0	17 599,0			
0317	4 347,2	7 239,5	2 867,0	14 453,7			
0319	6 900,3	9 213,8	330,0	16 444,1			
0321	10 400,7	14 208,0	2 538,0	27 146,7			
0323	5 546,9	9 720,4	217,0	15 484,3			
0325	3 596,6	4 538,1	215,0	8 369,7			
0327	9 947,0	12 931,0	577,0	23 455,0			
0329	7 812,0	15 157,0	2 879,1	25 848,1			
0331	7 605,5	8 026,6	4 913,0	20 545,1			
0333	2 113,3	5 457,9	645,0	8 216,2			
0335	15 955,7	15 233,0	615,0	31 803,7			
0337	9 083,7	8 320,8	-	17 404,5			
0339	9 933,7	1 010,8	-	10 944,5			
0349	467,0	-	-	467,0			
0399	44 415,3	-	-	44 415,3			

T36 REGION-SPECIFIC DATA AT THE END OF THE PERIOD

	Commercial banks	Co-operative banks	Savings banks	Domestic banks total	Other credit institutions	Foreign banks	Foreign other credit institutions
03	<i>Balance sheet total; 1000 eur</i>						
0301	111 487 732,2	25 886 554,5	7 503 489,0	144 877 775,7	13 379 606,9	13 223 350,6	1 122 481,0
0303	66 591 319,0	1 410 513,1	3 109 282,8	71 111 114,9			
0305	391 685,8	486 985,5	263 374,0	1 142 045,3			
0307	2 469 906,1	3 383 899,4	897 296,1	6 751 101,6			
0309	1 054 664,7	1 771 055,2	290 988,4	3 116 708,3			
0311	745 949,1	1 146 256,0	209 024,3	2 101 229,4			
0313	2 669 184,2	2 153 783,0	520 608,7	5 343 575,9			
0315	1 284 151,4	919 934,9	188 014,8	2 392 101,1			
0317	1 029 836,7	908 471,1	84 327,0	2 022 634,8			
0319	424 085,0	833 019,1	312 746,1	1 569 850,2			
0321	745 459,9	1 162 919,9	31 130,2	1 939 510,0			
0323	963 429,0	1 787 365,6	250 046,6	3 000 841,2			
0325	617 966,0	1 243 283,9	25 107,0	1 886 356,9			
0327	390 883,8	512 267,7	28 671,0	931 822,5			
0329	1 283 644,3	1 659 701,1	68 990,3	3 012 335,7			
0331	935 044,5	1 711 552,4	296 441,8	2 943 038,7			
0333	829 679,0	883 244,7	733 291,4	2 446 215,1			
0335	253 130,8	612 097,5	102 926,5	968 154,8			
0337	1 889 948,6	2 309 759,4	91 222,0	4 290 930,0			
0339	939 689,8	879 731,1	-	1 819 420,9			
0349	461 893,4	110 713,9	-	572 607,3			
0399	2 943 541,2	-	-	2 943 541,2			
	22 572 639,9	-	-	22 572 639,9			

T36 REGION-SPECIFIC DATA AT THE END OF THE PERIOD

	Commercial banks	Co-operative banks	Savings banks	Domestic banks total	Other credit institutions	Foreign banks	Foreign other credit institutions
	<i>Liabilities to the public and public sector entities (Resident), 1000 eur</i>						
03	40 326 274,3	20 801 551,0	5 509 570,8	66 637 396,1	186 277,1	2 862 601,9	64 483,5
0301	21 929 111,7	1 073 292,0	1 795 575,0	24 797 978,7			
0303	346 911,9	363 336,8	273 273,0	983 521,7			
0305	2 387 902,4	2 729 887,0	728 582,3	5 846 371,7			
0307	1 087 259,1	1 462 868,0	231 538,0	2 781 665,1			
0309	700 520,1	929 051,4	173 685,4	1 803 256,9			
0311	2 663 165,3	1 759 405,0	459 729,8	4 882 300,1			
0313	1 136 818,9	734 390,2	161 256,0	2 032 465,1			
0315	988 068,7	776 236,4	53 609,0	1 817 914,1			
0317	533 606,3	642 918,8	280 533,0	1 457 058,1			
0319	759 332,6	924 389,7	28 779,0	1 712 501,3			
0321	927 079,0	1 441 762,0	183 873,0	2 552 714,0			
0323	673 354,9	1 038 649,0	29 853,0	1 741 856,9			
0325	415 434,7	443 096,2	25 232,0	883 762,9			
0327	1 191 380,9	1 276 907,0	75 611,0	2 543 898,9			
0329	766 361,8	1 411 558,7	258 613,3	2 436 533,8			
0331	654 125,6	738 311,9	607 721,0	2 000 158,5			
0333	223 139,1	485 429,7	59 729,0	768 297,8			
0335	1 541 164,1	1 717 729,0	82 378,0	3 341 271,1			
0337	874 690,5	757 301,9	-	1 631 992,4			
0339	426 927,3	95 030,3	-	521 957,6			
0349	19 397,8	-	-	19 397,8			
0399	80 521,6	-	-	80 521,6			

T-TABLES

T36 REGION-SPECIFIC DATA AT THE END OF THE PERIOD

	Commercial banks	Co-operative banks	Savings banks	Domestic banks total	Other credit institutions	Foreign banks	Foreign other credit institutions
	<i>Claims on the public and public sector entities(Resident) ; 1000 eur</i>						
03	42 276 870,0	19 346 809,4	5 121 466,4	66 745 145,8	9 551 664,6	5 194 480,3	382 587,1
0301	22 322 856,3	1 112 214,0	1 811 884,0	25 246 954,3			
0303	335 641,5	381 069,4	247 747,0	964 457,9			
0305	2 348 652,7	2 475 395,0	614 988,4	5 439 036,1			
0307	1 067 084,9	1 251 378,0	193 542,0	2 512 004,9			
0309	735 756,8	876 743,2	147 743,2	1 760 243,2			
0311	2 436 218,7	1 693 718,0	391 529,0	4 521 465,7			
0313	1 298 866,6	685 230,0	149 074,0	2 133 170,6			
0315	886 657,7	673 504,8	83 709,0	1 643 871,5			
0317	427 728,1	636 343,4	205 475,0	1 269 546,5			
0319	684 475,3	848 099,3	30 268,0	1 562 842,6			
0321	978 002,7	1 279 282,2	162 367,0	2 419 651,9			
0323	632 107,5	779 270,5	24 423,0	1 435 801,0			
0325	403 706,8	371 623,1	28 269,0	803 598,9			
0327	1 301 001,0	1 245 475,0	67 727,0	2 614 203,0			
0329	940 756,6	1 251 527,6	207 030,8	2 399 315,0			
0331	843 124,1	690 063,4	564 586,0	2 097 773,5			
0333	255 515,8	485 416,3	101 413,0	842 345,1			
0335	1 948 402,6	1 852 291,0	89 691,0	3 890 384,6			
0337	962 754,2	673 261,5	-	1 636 015,7			
0339	474 516,4	84 903,0	-	559 419,4			
0349	4 374,9	-	-	4 374,9			
0399	988 668,8	-	-	988 668,8			

T37 OFFICES AND STAFF by region at the end of the period

	Number of offices						
	Commercial banks	Co-operative banks	Savings banks	Domestic banks total	Other credit institutions	Foreign banks	Foreign other credit institutions
03	513	795	266	1 574	14	35	12
0301	139	52	58	249			
0303	6	18	7	31			
0305	40	92	40	172			
0307	20	51	12	83			
0309	14	28	7	49			
0311	45	73	30	148			
0313	18	17	8	43			
0315	17	23	3	43			
0317	12	21	17	50			
0319	16	29	3	48			
0321	15	45	9	69			
0323	13	35	1	49			
0325	9	13	1	23			
0327	22	52	3	77			
0329	25	72	19	116			
0331	14	46	41	101			
0333	6	21	4	31			
0335	27	57	3	87			
0337	23	40	-	63			
0339	21	10	-	31			
0349	-	-	-	-			
0399	11	-	-	11			

T-TABLES

T37 OFFICES AND STAFF by region at the end of the period

	Number of staff						
	Commercial banks	Co-operative banks	Savings banks	Domestic banks total	Other credit institutions	Foreign banks	Foreign other credit institutions
03	15 341	7 403	2 034	24 778	1 132	691	79
0301	8 553	389	756	9 698			
0303	168	110	73	351			
0305	707	886	257	1 850			
0307	334	454	78	866			
0309	295	322	55	672			
0311	768	616	155	1 539			
0313	379	254	50	683			
0315	343	275	21	639			
0317	160	258	91	509			
0319	241	326	13	580			
0321	330	518	71	919			
0323	189	334	7	530			
0325	118	134	8	260			
0327	354	468	21	843			
0329	278	629	95	1 002			
0331	276	325	231	832			
0333	87	197	29	313			
0335	576	576	23	1 175			
0337	333	294	-	627			
0339	284	38	-	322			
0349	-	-	-	-			
0399	568	-	-	568			

T-TABLES

T40 OFFICES AND OTHER PLACES OF BUSINESS

		<i>At the end of the period</i>						
		Commercial banks	Co-operative banks	Savings banks	Domestic banks total	Other credit institutions	Foreign banks	Foreign other credit institutions
01	Total number of the places of business	693	906	304	1 903	21	35	12
0101	Head offices	11	285	40	336	14	8	12
0102	Branches (incl. domestic banks abroad)	502	516	226	1 244	-	27	-
0103	Other places of business	180	105	38	323	7	-	-
02	Places of business abroad	21	-	-	21	-	-	-
0201	Foreign branches	11	-	-	11	-	-	-
0202	Subsidiaries	3	-	-	3	-	-	-
0203	Representative offices	7	-	-	7	-	-	-
0209	Other places of business	-	-	-	-	-	-	-

T41 STAFF at the end of the period (A)

		<i>Staff total</i>						
01	Total	15 341	7 403	2 034	24 778	1 132	691	79
0101	Upper-level employees	2 736	1 324	455	4 515	142	86	40
010101	Men	1 549	788	273	2 610	86	57	33
010102	Women	1 187	536	182	1 905	56	29	7
0102	Lower-level employees	12 462	5 636	1 495	19 593	987	601	39
010201	Men	1 719	242	127	2 088	218	247	6
010202	Women	10 743	5 394	1 368	17 505	769	354	33
0103	Manual workers	143	443	84	670	3	4	-

T42 STAFF during the period (B)

		<i>Staff</i>						
01	Total	15 683	7 487	2 021	25 191	1 175	753	71
0101	Permanent full-time employees	13 413	6 381	1 649	21 443	1 056	688	65
0102	Permanent part-time employees	1 174	357	157	1 688	64	19	6
0103	Temporary employees	790	531	108	1 425	51	5	-
0104	Seasonal assistants	306	218	107	631	4	41	-

T-TABLES

		Commercial banks	Co-operative banks	Savings banks	Domestic banks total	Other credit institutions	Foreign banks	Foreign other credit institutions
T43	HOURS OF WORK during the period							
		<i>Hours of work; thousands of hours</i>						
01	Total	25 690	10 739	3 223	39 653	1 853	1 322	88
0101	Employees	25 423	10 404	3 151	38 980	1 848		
0102	Manual workers	267	335	72	674	5		
T45	WAGES AND SALARIES TO THE STAFF during the period							
		<i>Wages and salaries; 1000 eur</i>						
01	Total	540 193,9	202 494,9	58 256,8	800 945,6	40 287,6	48 414,6	3 695,5
0101	Employees	536 577,8	198 766,2	57 753,1	793 097,1	40 212,6		
0102	Manual workers	3 616,1	3 728,7	503,7	7 848,5	75,0		

Viitteitä ja määritelmiä

(Lähde: Rahoitustarkastuksen määräys Luottolaitoksen tilinpäätöksestä Nro 106.1)

Taulu Rivi

Tuloslaskelma:

01 01 Korkotuotot

Mm. korot ja korkotuet, sakko- ja viivästyskorot sekä sellaiset luotonvaraus- ym. provisiot, jotka määräytyvät ajan kulumisen ja pääoman määrän perusteella. Korkoon rinnastettavat palkkiot jaksetaan korkotuotoiksi lainan juoksuaikana. Pl. lainan myöntämiseen liittyvät korvaukset välittömistä hallinnollisista kuluista.

01 02 Leasingtoiminnan nettotuotot

Leasingsopimuksista saadut vuokratuotot vähennettynä leasingkohteista tehdyillä suunnitelman mukaisilla poistoilla, leasingkohteista tehdyt lisäpoistot, leasingomaisuuden luovutusvoitot ja -tappiot, asiakkailta perityt palkkiot sekä muut leasing-sopimuksista välittömästi johtuvan tuotot ja kulut. Muut leasingtoiminnasta johtuvat tuotot ja kulut luetaan tuotto- tai kuluerän luonnetta vastaavaan tuloslaskelman erään.

01 03 Korkokulut

Mm. korot, sakko- ja viivästyskorot sekä sellaiset luotonvaraus- ym. provisiot, jotka määräytyvät ajan kulumisen ja pääoman määrän perusteella. Tilikaudelle kuuluva osa liikkeeseen laskettujen lainojen emissiotappioista sekä tilikaudelle kuuluva osa saaduista lainoista maksetuista palkkiosta. Pl. myöntämiseen liittyvät korvaukset välittömistä hallinnollisista kuluista.

01 06 Palkkiotuotot

Luottojen toimitusmaksut; lainoista, vekseleistä, luotollisista sekkitileistä yms
Luottojen hoitopalkkiot; valtion varoista välitetyistä lainoista, ETKn varoista, korkotukilainoista
Muut palkkiotuotot antolainauksesta; luottojen takaisinmaksuprovisiot, lainanhoitoilmoitukset
Ottolainauksesta; provisiot ja tilinylityspalkkiot; ennen määräaikaa nostetuista talletuksista sekä nosto-oikeuden ylityksistä
Maksuliikenteestä; käteismaksupalkkiot; pankkisiirto, postisiirto, tiskipalvelu, pankkipäätepalvelu
Maksupalvelupalkkiot; maksupalvelusopimukseen liittyvät palkkiot
Perimistehtävät; asiakkaan luottolaitokselle maksamat perimistoimeksiannosta aiheutuvat palkkiot
Muut palkkiot omaisuudenhoidosta ja lainopillisista tehtävistä; kiinnityksistä, lainhuudoista, kiinteistö- ja osakekaupoista

Palkkiot luottojen myöntämisestä tai muun sellaisen rahoituksen järjestämisestä, mikäli ne ovat korvausta luoton tai muun rahoituksen myöntämisestä johtuvista hallinnollisista kuluista.

01 07 Palkkiokulut

Palkkiotuotot -kohdassa tarkoitetuista palveluista toiselle suoritettavat palkkiot. Arvopaperi- tai kiinteistökaupasta suoritettu välityspalkkio saadaan kuitenkin aktivoida arvopaperin tai kiinteistön hankintamenuon.

01 09 Liiketoiminnan muut tuotot

Kiinteistöistä saadut vuokratuotot ja kiinteistöyhteisöistä saadut osinkotuotot bruttomääräisinä, kiinteistöjen ja kiinteistöyhteisöjen osakkeiden ja osuuksien luovutusvoitot sekä muut luottolaitoksen varsinaisesta toiminnasta johtuvat tuotot.

01 12 Liiketoiminnan muut kulut

Vuokratulot, kiinteistöistä ja kiinteistöyhteisöistä johtuvat kulut bruttomääräisinä ml. maksetut yhtiö- vastikkeet, kiinteistöjen ja kiinteistöyhteisöjen osakkeiden ja osuuksien luovutustappiot, vakuutus- ym. varmuuskulut ml. vakuusrahastojen kannatusmaksut, valvonta-, tarkastus- ja jäsenmaksut, rikoksista johtuvat menetykset ja muut luottolaitoksen liiketoimintaan liittyvät kulut.

01 10 Hallintokulut

Palkat; tilikauden ennakonpidätyksenalaiset palkat ja palkkiot, ml. lomapalkat ja -korvaukset sekä irtisanomisen takia suoritettavat korvaukset.
Eläkekulut; Suoritettujen eläkkeiden ja työeläkevakuutusmaksujen ohella tilikaudelta olevan vakuutusmatemaattisin perustein lasketun kattamattoman eläkevastuun määrän muutos.
Sosiaalikulut; sosiaaliturvamaksut, kansaneläkemaksut ja muut pakolliset henkilösivukulut pl. työeläkevakuutusmaksut.

Viitteitä ja määritelmiä

(Lähde: Rahoitustarkastuksen määräys Luottolaitoksen tilinpäätöksestä Nro 106.1)

Taulu Rivi

Tuloslaskelma:

Muut hallintokulut:

Toimistokulut; ml. toimistohenkilökuntaa vuokraavista yrityksistä ostetut palvelut.
ATK-palvelumaksut; palvelumaksut luottolaitoksen ostamista palveluista (myös konserniin kuuluvulta yhtiöltä)

Yhteyskulut; posti, puhelin, yhteiskuljetus, telex .

Edustuskulut; edustuskuluja ovat kulut, joiden tavoitteena on uusien liikesuhteiden luominen, vanhojen säilyttäminen ja liiketoiminnan edistäminen.

Muihin hallintokuluihin kirjataan myös mm. henkilöstön ravinto-, virkistys- ja koulutuskulut.

01 13 Luotto- ja takaustappiot

Taseen erään "Saamiset luottolaitoksilta ja keskuspankeilta" ja "Saamiset yleisöiltä ja julkisyhteisöiltä" sekä taseen ulkopuolisista sitoumuksista kirjatut toteutuneet luottotappiot ja kohdistetut luottotappiovaraukset. Toteutuneet luottotappiot ja kohdistetut varaukset merkitään ao. tase-erän vähennykseksi.

01 17 Satunnaiset tuotot

01 18 Satunnaiset kulut

Satunnaisiksi eriksi katsotaan sellaiset tuotot ja kulut, jotka perustuvat luottolaitoksen tavanomaisesta toiminnasta poikkeaviin, kertaluonteisiin ja olennaisiin tapahtumiin.

Tase:

02 00 Keskuspankkirahoitukseen oikeuttavat saamistodistukset

Erään luetaan sellaiset valtion velkasitoumukset ja muut saamistodistukset, jotka keskuspankki on ilmoittanut hyväksyvänsä muun kuin päivänsisäisen keskuspankkirahoituksen vakuudeksi.

02 02 Saamiset luottolaitoksilta ja keskuspankeilta

Muut kuin vaadittaessa maksettavat saamiset keskuspankeilta ja luottolaitoksen toiminnasta annetussa laissa tarkoitetuille luottolaitoksille ja niitä vastaaville ulkomaisille luottolaitoksille annetut luotot ja niihin tehdyt talletukset.

02 03 Saamiset yleisöiltä ja julkisyhteisöiltä

Muille kuin luottolaitoksille ja keskuspankeille annetut luotot ja muut sellaiset saamiset.

Yleisö (saamiset yleisöiltä/velat yleisölle); *sis. kotitaloudet, yritykset, voittoa tavoittelemattomat yhteisöt, vakuutuslaitokset, muut rahoituslaitokset pl. luottolaitokset.*

Julkisyhteisöt; *sis. valtio, kunnat ja kuntayhtymät, Ahvenanmaan maakuntahallinto, työeläkelaitokset ja muut sosiaaliturvarahastot.*

02 04 Leasingkohteet

Leasingsopimuksin vuokralle annetun omaisuuden poistamaton hankintameno sekä leasingkohteiden ennakkomaksut.

02 05 Saamistodistukset

Sijoitus-, yritys- ja kuntatodistukset, valtion velkasitoumukset, obligaatiot, debentuurit ja muut joukkovelkakirjat, talletustodistukset sekä muut sellaiset jälkimarkkina-kelpoiset haltija- ja määrännäisvelkasitoumukset.

Saamistodistus merkitään varoiksi taseeseen, kun se on luovutettu luottolaitokselle. Ostamalla hankittu saamistodistus katsotaan luovutetuksi, kun kauppa on todennettavasti ja sitovasti päätetty.

02 06 Osakkeet ja osuudet

Osakkeet, kantarahasto- ja sijoitusosuudet ja muut sellaiset osuudet, jotka tuottavat oikeuden yhteisön omaan pääomaan. Osakkeisiin ja osuuksiin rinnastetaan niiden merkintään tai tuottoon oikeuttavat todistukset sekä rahasto-osuudet. Ei sisällä kiinteistöyhteisöjen osakkeita tai osuuksia.

Viitteitä ja määritelmiä

(Lähde: Rahoitustarkastuksen määräys Luottolaitoksen tilinpäätöksestä Nro 106.1)

Taulu Rivi

Tase:

- 02 07 Osakkeet ja osuudet omistusyhteisyhteisöissä**
Osakkeet ja kohdassa 02 06 tarkoitetut osuudet kirjanpitolain 1 luvun 7§:ssä tarkoitetuissa omistusyhteisyhteisöissä. Ei kuitenkaan kohdassa 02 11 "Aineelliset hyödykkeet" olevat kiinteistöyhteisöjen osakkeet ja osuudet. Tähän luetaan kaikki konsernin omistusyhteisöyri-tysten osakkeet.
- 02 08 Osakkeet ja osuudet samaan konserniin kuuluvissa yrityksissä**
Osakkeet ja edellä kohdassa 02 06 tarkoitetut osuudet kirjanpitolain 1 luvun 6§:ssä tarkoitetuissa tytäryhteisöissä lukuun ottamatta jäljempänä kohdassa 02 11 tarkoitettuja kiinteistöyhteisöjen osakkeita ja osakkeita. Tähän luetaan kaikki konserniin kuuluvien yritysten osakkeet.
- 02 09 Aineettomat hyödykkeet**
Aktivoituiden aineettomien oikeuksien hankintamenot, liikkeen ostamisen yhteydessä syntynyt liikearvo ja muut sellaiset huomattavat menot, joissa odotetaan tuloa useammalta kuin yhdeltä vuodelta.
- 02 11 Aineelliset hyödykkeet**
Maa-alueet, rakennukset, kiinteistöyhteisöjen osakkeet ja osuudet sekä koneet ja kalusto ja muu sellainen irtain omaisuus. Kiinteistöyhteisöllä tarkoitetaan asunto- ja muuta sellaista yhtiötä ja osuuskuntaa, joka ei harjoita muuta toimintaa kuin yhtiöjärjestyksessä tai säännöissä yksilöityjen kiinteistöjen omistusta ja hallintaa. Kiinteistöyhteisöksi katsotaan myös luottolaitoksen tällaiset tytä- ja omistusyhteisyhteisöt.

Tähän ei lueta maksamatta olevan saamisen vakuutena ollutta irtainta omaisuutta, jolle se ole tarkoitettu jäämään pysyvästi luottolaitoksen omaan käyttöön. Kiinteä omaisuus ja kiinteistöyhteisöjen osakkeet ja osuudet luetaan sitä vastoin tähän riippumatta siitä, millä tavoin ne on hankittu.
- 02 12 Osake-, sijoitusosuu- ja kantarahastoantisaamiset**
Merkityistä osakkeista, sijoitusosuuksista tai kantarahasto-osuuksista luottolaitoksille maksamatta oleva määrä siihen saakka, kun se on maksettu tai merkintä on mitätöity.
- 02 13 Muut varat**
Maksujenvälityssaamiset, takauksensaamiset, omaisuuden myyntisaamiset, korvaussaa- miset, maksamatta jääneen saamisen vakuutena ollut irtain omaisuus, johdannais- sopimuksiin liittyvät marginaalilisaamiset. Tähän ei kuitenkaan lueta maksamatta jääneen saamisen vakuutena olleita osakkeita eikä kiinteää omaisuutta.
- 02 14 Siirtosaamiset ja maksetut ennakot**
Saamatta olevat korot ja muut tuotot oikaistuina tai täydennettyinä suoriteperusteisiksi, maksetut korko- ja muut menoennakot.
- 02 32 Velat yleisölle ja julkisyhteisöille**
Luottolaitostoiminnasta annetun lain 50 §:ssä tarkoitetuille otollinaustileille otetut talletukset sekä sellaiset velat joita ei lueta talletuksiin.
- 02 33 Yleiseen liikkeeseen lasketut velkakirjat**
Luottolaitoksen yleiseen liikkeeseen laskema joukkovelkakirja, sijoitustodistus ja muu jälkimarkkinakelpoinen haltija- tai määrännäissitoumus.

Viitteitä ja määritelmiä

(Lähde: Rahoitustarkastuksen määräys Luottolaitoksen tilinpäätöksestä Nro 106.1)

Taulu Rivi

Tase:

- 02 34 Muut velat**
Maksujenvälitysvelat, ostovelat, muut sellaiset luotonantoon perustumattomat velat, ml. lainaksi saatujen arvopapereiden edelleen luovuttamisesta syntyvät velat.
- 02 35 Siirtovelat ja saadut ennakot**
Maksamatta olevat korot ja muut kulut oikaistuina tai täydennettyinä suoriteperusteisiksi sekä saadut korko- ja muut tuloennakot.
- 02 36 Pakolliset varaukset**
Eläkevaraukset; vakuutusmatemaattisin perustein laskettu kattamaton eläkevastuu.
Muut varaukset; varaus sellaisia laadultaan yksilöitävissä olevia vastaisia kuluja varten, joiden syntyminen on todennäköistä tai varmaa mutta ajankohta epävarma.
Kohdistettuja luottotappiovarauksia ei tähän kirjata.
- 02 6002 Asiakkaan hyväksi annetut peruuttamattomat sitoumukset**
Arvopapereiden myyntisopimukset, joihin liittyy ostajalle asetettu optio myydä arvopaperit takaisin luottolaitokselle. Erään merkitään myös Rahoitustarkastuksen määräyksessä 106.7 tarkoitetut liiketoimet *takaisinostovelvollisuuksin, talletuksentekosopimukset, osittain maksettujen arvopapereiden maksamaton määrä, merkintäsitoumukset ja sitovat lisäluottojärjestelyt, sitovat luottolupaukset, ja luottolimiitit yms.*
Sitoumukset merkitään sen määräisinä, mitä niiden perusteella voidaan enintään joutua maksamaan.
- T31 Euroluotot luotonantajan iän mukaan**
Euroluotot (pl. sekkiluotot, vekselit, valtion varoista välitetyt) *fyysisille* henkilöille
Määrittelemättömät luotot; mm. luotot, joissa on useampi kuin yksi velallinen ja luottoa ei kyetä kohdentamaan pääasiallisen velallisen mukaan tai kullekin velalliselle erikseen.
- T32 Eurotalletukset tallettajan iän mukaan**
Fyysisten henkilöiden eurotalletukset. *Määrittelemättömät talletukset* ovat talletuksia, jotka ovat useamman kuin yhden henkilön nimissä ja pääasiallista talletustilin omistajaa ei pystytä erittelemään.

Hänvisningar och definitioner

(Källa: Finansinspektionens föreskrift om Bokslut i kreditinstitut Nr. 106.1)

Tabell Rad

Resultaträkning:

01	01	<p>Ränteintäkter</p> <p>Bl.a. räntor och räntestöd, straff- och dröjsmålsräntor och sådana kreditreserveringsprovisioner och övriga arvoden och provisioner som beräknas på tidsbasis och på grundval av kapitalets storlek. Provisioner som jämföras med ränta periodiseras som ränteintäkter under lånets löptid. Exkl. direkta administrativa kostnader vid beviljandet av krediten.</p>
01	02	<p>Leasingnetto</p> <p>Hysesintäkter som erhållits på basis av leasingkontrakt med avdrag för bokförda avskrivningar enligt plan på leasingobjekten. Till posten hänförs också tilläggsavskrivningar på leasingobjekt och överlåtelsevinster och överlåtelseförluster från leasingtillgångar, provisioner som debiterats kunder samt andra intäkter och kostnader med direkt anknytning till leasingkontrakt. Övriga intäkter och kostnader med anknytning till leasing hänförs i resultaträkningen till en post av samma karaktär som ifrågakarande intäkts- eller kostnadspost.</p>
01	03	<p>Räntekostnader</p> <p>Bl.a. Räntor, straff- och dröjsmålsräntor samt sådana kreditreserveringsprovisioner och övriga arvoden och provisioner som beräknas på tidsbasis och på grundval av kapitalets storlek. Till räkenskapsperioden hörande delen av emissionsförlusterna för emitterade lån samt den till räkenskapsperioden hörande delen av betalda provisioner för upptagna lån. Exkl. ersättning för direkta administrativa kostnader vid beviljandet av krediten.</p>
01	06	<p>Provisionsintäkter</p> <p><i>Expeditionsavgifter för krediter;</i> för lån, växlar, checkkonton med kredit, personkonton med kredit. <i>Skötselarvoden för krediter;</i> för lån förmedlade ur statsmedel, lån ur Pensionsskyddscentralens medel, för räntestödslån. <i>Övriga provisioner för utlåningen;</i> återbetalningsprovisioner, låneavier etc. <i>Provisioner för inlåningen;</i> övertrasseringsprovisioner, provisioner på depositionsuttag (före utsatt tid) <i>Betalningsrörelse;</i> <i>kontantbetalningsprovisioner;</i> bankgiro, postgiro, ilgiro, erhållna provisioner på bankterminaltjänst bl.a. <i>Betalningstjänstprovisioner;</i> provisioner på betalningstjänstavgift. <i>Inkassouppdrag;</i> av kunden till kreditinstitut betalda provisioner på inkassouppdrag <i>Övriga provisioner för egendomsförvaltning och juridiska uppdrag;</i> för inteckningar, fastighets- och aktieuppdrag etc.</p> <p>Provisioner för kreditgivning och andra sådana finansieringsarrangemang, om de utgör ersättning för direkta administrativa kostnader för kreditgivningen eller andra finansieringsarrangemang.</p>
01	07	<p>Provisionskostnader</p> <p>Provisioner som betalts till andra för sådana tjänster som avses i "Provisionsintäkter". Förmedlingsprovisioner för värdepappers-, eller fastighetsaffärer får dock aktiveras i anskaffningsutgiften för värdepapperet eller fastigheten.</p>
01	09	<p>Övriga rörelseintäkter</p> <p>Hysesintäkter från fastigheter och dividendintäkter från fastighetssammanslutningar som bruttobelopp, överlåtelsevinster från fastigheter och från aktier och andelar i fastighetssammanslutningar samt övriga intäkter från kreditinstitutets normala verksamhet.</p>
01	12	<p>Övriga rörelsekostnader</p> <p>Hyseskostnader, kostnader för fastigheter och fastighetssammanslutningar som bruttobelopp inklusive bolagsvederlag till dessa, överlåtelseförluster för fastigheter och för aktier och andelar i fastighetssammanslutningar, försäkrings- och andra säkerhetskostnader inkl. Garantiavgifter till säkerhetsfonder, tillsyns-, inspektions- och medlemsavgifter, förluster på grund av brott och övriga sådana kostnader i anslutning till kreditinstitutets affärsverksamhet.</p>

Hänvisningar och definitioner

(Källa: Finansinspektionens föreskrift om Bokslut i kreditinstitut Nr. 106.1)

Tabell Rad

Resultaträkning:

- 01 10 Administrationskostnader**
Löner; under räkenskapsperioden utbetalda löner och arvoden som är underkastade förskotts-innehållning inkl. semesterlöner och -ersättningar samt ersättningar på grund av uppsägning.
Pensioner; utbetalda pensioner och arbetspensionsförsäkringspremier förändringen i beloppet underskott i pensionsansvar för räkenskapsperioden uträknat enligt försäkringsmatematiska grunder.
Sociala kostnader; socialskyddsavgifter, folkpensionspremier och övriga obligatoriska lönebi-kostnader exkl. arbetspensionsförsäkringspremier.
Övriga administrationskostnader:
Kontorskostnader; inkl. kostnader på hyrespersonalen bl.a.
ADB-serviceavgifter; serviceavgifter i händelse att kreditinstitut köper ADB-tjänster (inkl. av kreditinstitutets koncernföretag)
Kommunikationskostnader; bl.a. porton, telefon-, samtransport-, telexkostnader.
Representationskostnader; kostnader, vilkas mål är att skapa affärsförbindelser, bevara existerade affärsförbindelser och befrämja affärsverksamhet.
I övriga administrationskostnader redovisas också kostnader för personalens måltider, rekreation och utbildning.

- 01 13 Kredit- och garantiförluster**
 Konstaterade kreditförluster som bokförts i balansposterna "Fordringar på kreditinstitut och centralbanker" och "Fordringar på allmänheten och offentliga samfund" och på grund av förbindelser utanför balansräkningen jämte riktade kreditförlustreserveringar. Konstaterade kreditförluster och riktade kreditförlustreserveringar upptas i bokslutet som minskning av motsvarande balanspost.

- 01 17 Extraordinära intäkter**
01 18 Extraordinära kostnader

Här redovisas intäkter och kostnader hänförliga till sådana väsentliga händelser av engångs-karaktär som avviker från kreditinstitutets normala verksamhet.

Balansräkning:

- 02 00 Fordringsbevis som är belåningsbara i centralbank**
 Här redovisas statsskuldförbindelser och andra fordringsbevis som centralbanken har uppgett att godtas som säkerhet för annan centralbanksfinansiering än kredit under dagen.
- 02 02 Fordringar på kreditinstitut och centralbanker**
 På anfordran betalbara fordringar på centralbanker samt krediter till och depositioner i sådana kreditinstitut som avses i kreditinstitutslagen och motsvarande utländska kreditinstitut.
- 02 03 Fordringar på allmänheten och offentliga samfund**
 Krediter till andra än kreditinstitut och centralbanker och övriga sådana fordringar.
Allmänheten (fordringar på/skulder till allmänheten); inkl. hushåll, företag, icke vinst-syftande samfund, försäkringsanstalt, övriga finansinstitut exkl. övriga kreditinstitut.
Offentliga samfund; inkl. staten, kommuner och samkommuner, Åland, arbetspensions-anstalter och övriga socialskyddssamfund.
- 02 04 Leasingobjekt**
 Icke avskrivna anskaffningsutgift för egendom som hyrts ut genom leasingkontrakt samt förskottsbetalningar för leasingobjekt.
- 02 05 Fordringsbevis**
Bank-, företags- och kommuncertifikat och statens skuldförbindelser, obligationer, debenturer och övriga masskuldebrev, depositionsbevis samt övriga sådana omsättningsbara innehavar- och orderskuldförbindelser.
 Fordringsbeviset tas upp som en tillgång i balansräkningen, när det har överlåtits till kredit-institutet. En fordringsbevis som förvärvats genom köp betraktats om överlåtet, när affären bevisligen och bindande har genomförts.

Hänvisningar och definitioner

(Källa: Finansinspektionens föreskrift om Bokslut i kreditinstitut Nr. 106.1)

Tabell Rad

Balansräkning:

- | | | |
|----|----|--|
| 02 | 06 | <p>Aktier och andelar
Aktier, grundfonds- och placeringsandelar och andra sådana andelar som medför rätt till sammanslutningens eget kapital. Med aktier och andelar jämställs bevis som rättigar till teckning av eller avkastning på dessa samt fondandelar. Posten innehåller inte aktier och andelar i fastighetssammanslutningar.</p> |
| 02 | 07 | <p>Aktier och andelar i ägarintresseföretag
Aktier och i posten 02 06 avsedda andelar i sådana ägarintresseföretag som avses i 1 kap. 7§ bokföringslagen, frånsett i posten 02 11 "Materiella tillgångar" avsedda aktier eller andelar i fastighetssammanslutningar. Till posten hänförs samtliga aktier i ägarintresseföretag i koncernen.</p> |
| 02 | 08 | <p>Aktier och andelar i företag som hör till samma koncern
Aktier och i posten 02 06 avsedda andelar i sådana dotterföretag som avses i 1 kap. 6§ bokföringslagen, frånsett aktier och andelar i fastighetssammanslutningar som avses i posten 02 11. Till posten räknas alla aktier i företag inom koncernen.</p> |
| 02 | 09 | <p>Immateriella tillgångar
Aktiverade anskaffningsutgifter för immateriella rättigheter, goodwill som uppstått vid köp av en rörelse och andra sådana betydande utgifter som förväntas medföra inkomst under längre tid än ett år.</p> |
| 02 | 11 | <p>Materiella tillgångar
Jordområden, byggnader, aktier och andelar i fastighetssammanslutningar samt maskiner och inventarier och annan sådan lös egendom. Med fastighetssammanslutningar avses bostads- och fastighetsaktiebolag och andra sådana bolag och andelslag vars verksamhet endast består i att äga och besitta fastigheter som specificerats i bolagsordningen eller stadgarna. Som fastighetssammanslutningar betraktas också kreditinstitutets dotter- och ägarintresseföretag av denna typ.</p> <p>Till posten räknas inte lös egendom som utgjorts säkerhet för fordran som blivit obetald, om den inte är avsedd att förbli i kreditinstitutets eget bruk. Fast egendom och aktier och andelar i fastighetssammanslutningar räknas däremot till denna post oberoende av på vilket sätt de förvärvats.</p> |
| 02 | 12 | <p>Aktieemissions-, placeringsandelsemissions- eller grundemissionsfordringar
Den del av tecknade aktier, placeringsandelar eller grundfondsandelar som inte betalats till kreditinstitutet ända tills betalningen erlagts eller teckningen annullerats.</p> |
| 02 | 13 | <p>Övriga tillgångar
Betalningsförmedlingsfordringar, garantifordringar, fordringar från försäljning av egendom, ersättningsfordringar och lös egendom som utgjort säkerhet för fordran som blivit obetald, marginkontofordringar i anslutning till derivatkontrakt. Till posten räknas inte aktier som utgjort säkerhet för fordran som blivit obetald och inte heller fast egendom.</p> |
| 02 | 14 | <p>Resultatregleringar och förskottsbetalningar
Utestående räntor och övriga intäkter korrigerade eller kompletterade enligt prestationsprincipen samt förutbetalda räntor och andra utgifter.</p> |
| 02 | 32 | <p>Skulder till allmänheten och offentliga samfund
Depositioner på sådana inlåningskonton som avses i 50 § kreditinstitutslagen och sådana skulder som inte hänförs till depositioner.</p> |

Hänvisningar och definitioner

(Källa: Finansinspektionens föreskrift om Bokslut i kreditinstitut Nr. 106.1)

Tabell Rad

Balansräkning:

02	33	<p>Skuldebrev emitterade till allmänheten Masskuldebrev, bankcertifikat och andra sådana omsättningsbara innehavar- eller orderskuldförbindelser som kreditinstitutet emitterat till allmänheten.</p>
02	34	<p>Övriga skulder Betalförmedlingsskulder, leverantörsskulder och andra sådana skulder som inte grundar sig på kreditgivning inkl. skulder som uppstått på grund av vidareöverlåtelse av inlånade värdepapper.</p>
02	35	<p>Resultatregleringar och förskottsbetalningar Obetalda räntor och övriga utgifter korrigerade eller kompletterade enligt prestationsprincipen samt erhållna förutbetalda räntor och andra förutbetalda intäkter.</p>
02	36	<p>Obligatoriska reserver <i>Pensionsreserv</i>; underskott i pensionsansvar uträknat enligt försäkringsmatematiska grunder. <i>Övriga reserver</i>; reservering för sådana specificerbara framtida kostnader som sannolikt uppstår med säkerhet, men vars belopp och uppkomstpunkt ännu inte är kända. <i>Riktade kreditförlustreserveringar bokförs inte i denna post.</i></p>
02	6002	<p>Oåterkalleliga förbindelser till förmån för kunder Här upptas säljkontrakt med option för köparen att sälja tillbaka värdepapperen till kreditinstitut. I posten upptas också i Finansinspektionens föreskrift 106.7 avsedda transaktioner med återköpskyldighet, avtalad utlåning på termin (forward forward depositioner), obetald del av likvid för värdepapper, teckningsförbindelser och bindande tilläggskreditarrangemang, bindande kreditlöften och kreditlimiter samt övriga sådana förbindelser utanför balansräkningen oberoende av deras löptid. Förbindelserna tas upp till det belopp som högst kan komma att utgöra betalning för dem.</p>
T31		<p>Krediter i euro enligt kredittagarens ålder Krediter i euro (exkl. checkräkningskrediter, växlar, ur statsmedel förmedlade lån) till fysiska personer. <i>Icke definierade krediter</i>:: bl.a. krediten till flera gäldenär om krediten kan inte riktas mot huvudgäldenär eller kan inte specificeras.</p>
T32		<p>Depositioner i euro enligt deponentens ålder Depositioner i euro av fysiska personer. <i>Icke definierade depositioner</i>; depositions-konton, vilka är under flera deponentnamn och kontons huvudsakliga deponent kan inte specificeras.</p>

References and definitions

(Source: *Financial Supervision; Regulation on the annual accounts of credit institutions, No 106.1*)

Table Row

Profit and loss account

01	01	<p>Interest income</p> <p>Interest and interest subsidies, penalty interest, and commissions for loan arrangement and other commissions calculated on a time basis or by reference to the amount of the principal. Fees similar in nature to interest are spread over the maturity of the loan as interest income. Excl. the fees which are compensation for direct administrative expenses related to the granting of the loan.</p>
01	02	<p>Net income from leasing operations</p> <p>Rents from leasing contracts less planned depreciation in respect of leasing assets. The item also includes additional depreciation in respect of leasing assets and capital gains and losses from the sale of leasing assets, fees charged to customers and other direct income and expenses arising from leasing contracts. Other income and expenses arising from leasing contracts are entered under the profit and loss account items that correspond to the nature of the income or expense items.</p>
01	03	<p>Interest expenses</p> <p>Interest, penalty interest, and commissions for loan arrangement and other commissions calculated on a time basis or by reference to the amount of principal. The proportion of issue losses for the financial year arising in connection with the issue of loans and the proportion of fees for the financial year paid on loans received. Excl. fees which are compensation for direct administrative expenses related to the granting of the loan.</p>
01	06	<p>Commission income</p> <p><i>Commissions on lending</i>; commissions in respect of loans, bills of exchange, corporate cheque accounts and transaction accounts with an overdraft facility.</p> <p><i>Service charges on lending</i>; service charges in respect of interest-subsidy loans and loans intermediated out of Government funds and the funds of the Central Pension Security Institute.</p> <p><i>Other commission income from lending</i>; loan repayment commissions (in respect of premature repayment), statements on loan servicing etc.</p> <p><i>Commission income from deposits</i>; commissions in respect of deposits withdrawn before maturity and charges in respect of overdrafts exceeding authorized limits etc.</p> <p><i>From payment transactions; payments in cash</i>; by bank or postal giro, charges for express transfers, charges received for "teller services" and banking terminal services etc.</p> <p><i>Standing order charges</i>; charges related to standing order agreements</p> <p><i>Collection orders</i>; commissions paid by customers to the credit institution in respect of <i>collection orders</i>.</p> <p><i>Other commission income from asset management and legal services</i>; commissions in respect of mortgages, registrations of title, real estate and share transactions, safekeeping, agency services related to home saving schemes</p> <p>Commissions from granting loans or arranging other similar financing if they are compensation for direct administrative expenses arising from the granting of loans or other financing.</p>
01	07	<p>Commission expenses</p> <p>Commissions paid to third parties for rendering the services referred to in the "Commission income" item. Commissions from securities or real estate transactions can, however, be capitalized in the purchase price of the security or real estate concerned.</p>
01	09	<p>Other operating income</p> <p>Gross rental income from real estate and gross dividend income from real estate corporations, capital gains on real estate and shares and participations in real estate corporations and other income from the credit institution's ordinary business.</p>
01	12	<p>Other operating expenses</p> <p>Rental expenses, gross expenses arising from real estate and real estate corporations, including maintenance charges paid to them, capital losses arising from the sale of shares and participations in real estate and real estate corporations, insurance and other security expenses including contributions paid to security funds, supervision, inspection and membership fees, losses arising from crimes and other operating expenses pertaining to credit institution business.</p>

References and definitions

(Source: *Financial Supervision; Regulation on the annual accounts of credit institutions, No 106.1*)

Table Row

Profit and loss account

01 10 Administrative expenses

Wages and salaries; wages, salaries and fees subject to withholding tax and paid during the financial year, together with holiday pay and holiday compensation, and compensation payable on account of dismissal.

Pension costs; pensions and employment pension contributions paid, pension costs include the change in the uncovered pension liability calculated on an actuarial basis for the financial year.

Social security costs; social security contributions, national pension contributions and other similar statutory staff-related costs, with the exception of employment pension contributions.

Other administrative expenses:

Office costs; incl. services purchased from companies that rent office staff etc.

Data processing service charges; service charges in respect of data processing services purchased by the credit institution from external companies (including companies belonging to the same group as the credit institution)

Expenses related to communications; post, telephone, joint transport system, telex.

Entertainment expenses; entertainment expenses comprise sums spent to create new business contracts, maintain existing ones and promote business activities.

The item "other administrative expenses" includes also meals, recreation and training costs.

01 13 Loan and guarantee losses

Actual loan losses and specific loan loss provisions included in the balance sheet items "Claims on credit institutions and central banks" and "Claims on the public and public sector entities" and those arising from off-balance sheet commitments. Actual loan losses and specific loan loss provisions are entered as deductions from the corresponding balance sheet items.

01 17 Extraordinary income

01 18 Extraordinary expenses

Extraordinary items consist of income and expenses originating from non-recurring, material transactions that deviate from the ordinary business of the credit-institution.

Balance sheet:

02 02 Claims on credit institutions and central banks

Claims on central banks other than those repayable on demand and loans and advances to credit institutions referred to in the Credit Institutions Act and comparable foreign credit institutions, plus deposits made in them.

02 03 Claims on the public and public sector entities

Loans and advances to parties other than credit institutions and central banks and other similar claims.

The public (claims on the public/liabilities to the public); incl. households, nonfinancial corporations, nonprofit institutions, insurance institutions, other financial institutions excl. credit institutions.

General government; incl. central government, local government and intermunicipal authorities, Åland, employment pension schemes and other social security funds.

02 04 Leasing assets

Purchase price, less depreciation, of assets rented out under leasing contracts, and advance payments in respect of leasing assets.

References and definitions

(Source: *Financial Supervision; Regulation on the annual accounts of credit institutions, No 106.1*)

Table Row

Balance sheet:

- | | | |
|----|----|--|
| 02 | 00 | <p>Debt securities eligible for refinancing with central banks
This item comprises Treasury bills and other debt securities which the central bank approves as collateral for central bank refinancing other than intraday finance.</p> |
| 02 | 05 | <p>Debt securities
<i>Bank certificates of deposit, commercial and local authority paper, Treasury bills, government bonds, debentures and other debt securities, deposit receipts, and other such negotiable bearer bonds and promissory notes.</i>
Debt securities are entered under assets in the balance sheet once they have been assigned to the credit institution. A debt security which has been purchased is considered to have been assigned when the transaction has been concluded in a demonstrable and binding manner.</p> |
| 02 | 06 | <p>Shares and participations
Shares, original fund and investment shares, and other participations conferring a right to the equity capital of the undertaking concerned. Certificates conferring a right to the subscription of or return on shares and participations are treated as shares and participations, as too are common fund units. Excl. shares and participations in real estate corporations.</p> |
| 02 | 07 | <p>Participating interest
Shares and participations referred to in section 02 06 in associated undertakings as referred to in chapter 1, section 7, of the Accounting Act, with the exception of shares and participations in real estate corporations referred to in section 02 11 "Tangible assets". This item includes all the participating interests of the group.</p> |
| 02 | 08 | <p>Shares and participations in group undertakings
Shares and the participations referred to in section 02 06 in subsidiaries as referred to in chapter 1, section 6, of the Accounting Act, with the exception of shares and participations in real estate corporations referred to section 02 11. This item includes all shares in undertakings belonging to the group.</p> |
| 02 | 09 | <p>Intangible assets
Capitalized purchase prices of intangible rights, goodwill arising in connection with the purchase of an undertaking and other notable expenditure expected to yield income for more than one year.</p> |
| 02 | 11 | <p>Tangible assets
Land, buildings, shares and participations in real estate corporations, machinery and equipment and other comparable moveables. Real estate corporations' here refers to housing companies, real estate companies and other such companies and cooperative societies which do not engage in any business other than ownership of the real estate specified in the articles of association or rules. A credit institution's subsidiaries and participating interests of this kind are also considered to be real estate corporations.</p> <p>This item does not include moveables serving as collateral for an unpaid claim, unless these were intended to remain in the permanent use of the credit institution itself. Immoveables and shares and participations in real estate corporations are, however, included in this item irrespective of how they have been acquired.</p> |
| 02 | 12 | <p>Claims in respect of share, investment share capital and original fund issues
The unpaid amount for subscribed shares, investment shares or original fund shares until such time as it has been paid or the subscription invalidated.</p> |
| 02 | 13 | <p>Other assets
Cash items in the process of collection, guarantee claims, claims in respect of the sale of assets, claims in respect of compensation and moveables serving as collateral for unpaid claims and margin account claims related to derivative contracts. The item does not include shares serving as collateral for unpaid claims or immoveables.</p> |

References and definitions

(Source: *Financial Supervision; Regulation on the annual accounts of credit institutions, No 106.1*)

Table	Row	
		Balance sheet:
02	14	<p>Accrued income and prepayments Interest and other income relating to the financial year but not due until after its expiry adjusted or supplemented to comply with the accruals convention and interest and other expenses incurred but relating to a subsequent financial year.</p>
02	32	<p>Liabilities to the public and public sector entities Deposits accepted in deposit accounts as referred to in section 50 of the Credit Institutions Act and liabilities which are not included in deposits.</p>
02	33	<p>Debt securities issued to the public A debt security issued to the public refers to bonds, certificates of deposit and any other comparable negotiable bearer bonds and promissory notes made out to order and issued by a credit institution.</p>
02	34	<p>Other liabilities Cash items in the process of collection, accounts payable and other liabilities which are not based on the granting of credit incl. liabilities arising from the transfer of borrowed securities to a third party.</p>
02	35	<p>Accrued expenses and deferred income Interest and other expenses relating to the financial year but which will not be paid until after its expiry adjusted or supplemented to comply with the accruals convention, and interest and other advance income received but relating to a subsequent financial year.</p>
02	36	<p>Compulsory provisions <i>Pension provisions</i>; the uncovered pension liability calculated on an actuarial basis. <i>Other provisions</i>; a provision for future specifiable expenses which are likely or certain to arise, but whose amount and the time when they are incurred is still uncertain. Specific loan loss provisions are not entered under this item.</p>
02	6002	<p>Irrevocable commitments given in favour of a customer This item comprises securities sale contracts which include a put option whereby the buyer may sell the securities back to the credit institution. This item comprises also the asset sales with recourse referred to in Regulation No. 106.7., forward deposits, the unpaid amount of partly-paid securities, underwriting obligations, binding standby facilities and credit lines, and other similar off-balance sheet commitments regardless of their maturity. Commitments are entered at the maximum amount which may fall due for payment under their terms.</p>
T31		<p>Euro lending by age of borrower Euro lending (excl. overdrafts, bills of exchange and loans intermediated out of government funds) to natural persons. Undefined loans includes, for example, loans in the name of more than one borrower.</p>
T32		<p>Euro deposits by age of depositor Euro deposits of natural persons. Undefined deposits includes, for example, deposits in the name of more than one depositor.</p>

TUOTESELOSTE

Tilinpäätösjulkaisut

Pankit -julkaisusta Rahalaitokset -julkaisuksi

Pankkien, muiden luottolaitosten sekä sijoituspalveluyritysten tilinpäätöstiedot on julkaistu vuoden 2002 ennakkotiedoista alkaen samassa julkaisussa "Rahalaitokset, ennakkotietoja". Julkaistavien erien sisältöä ei ole olennaisesti muutettu julkaisujen yhdistämisen yhteydessä. Luottolaitokset ja sijoituspalveluyritykset muodostavat kumpikin oman kokonaisuutensa julkaisuissa.

Kaikista tilinpäätösjulkaisuista on saatavissa taulukot suomen, ruotsin ja englannin kielisinä.

Neljännesvuositilinpäätökset

Julkaisu sisältää Suomessa pankki- ja luottolaitostoimintaa sekä sijoituspalveluyritystoimintaa harjoittavien ryhmien neljännesvuositulolaskelmaa ja -tasetiedot. "Asetelmat" -osassa seurataan lisäksi kaikkien kotimaisten pankkiryhmiä yhteenlaskettuja taseita kuukausittain, sekä erikseen OPKn jäsenosuuspankkien ja Paikallisosuuspankkiyhdistys ry:hyn kuuluvien osuuspankkien tietoja. Kotimaisista pankeista on saatavissa eri pyynnöstä myös pankkiryhmittäiset kuukausitaseet

Pankki- ja luottolaitoskohtainen julkaisu

Tiedot julkaistaan em. julkaisussa kaikkien kotimaisten luottolaitosryhmien osalta samalla tarkkuudella. Julkaisutarkkuus noudattaa ns. virallisen ulkoisen tilinpäätöksen muotoa. Ulkoinen tilinpäätös perustuu Rahoitus-tarkastuksen määräykseen 106.1 luottolaitosten tilinpäätöksestä. Julkaisu ei sisällä ulkomaisten luottolaitosten Suomessa toimivia sivukonttoreita kuten ei myöskään kotimaisia sijoituspalveluyrityksiä.

Ennakkotietoja tilinpäätöksistä

Julkaisu sisältää ennakkotietoja tulolaskelmasta, taseesta, niihin liittyvistä erittelytiedoista, henkilökunnasta, toimipaikoista sekä osakeomistuksesta. Julkaisu sisältää myös suomi-ruotsi-englanti -termiluettelon sekä luettelon tiedonantajista, joiden tiedot julkaisuun sisältyvät.

Lopullinen tilinpäätösjulkaisu (oheinen julkaisu)

Lopullinen tilinpäätösjulkaisu on *kattavin* tilasto tilinpäätöstietoja sisältävien julkaisujen sarjassa. Julkaisu sisältää luottolaitosten osalta mm. aluetietoja, laina- ja talletusasiakkaiden ikäjakautumatietoja, tietoja luottotappioista, järjestämättömien saamisten sektoritietoja yms. Julkaisu sisältää lisäksi kolmikielisen luettelon käsitteistä ja määritelmistä.

Julkaisun rakenne

Tilinpäätösjulkaisujen taulujen rakenne on seuraava:

01 Tulolaskelma

02 Tase

Lxx Liitetiedot on numeroitu juoksevasti erikseen tulolaskelman ja taseen sisällä

Txx Vuositilinpäätökseen liittyviä liitetaulukoita

PRODUKTBESEKRVNING

Bokslutspublikationerna

Från publikationen 'Banker' till publikationen 'Monetära finansinstitut'

Bokslutsuppgifter om banker, övriga kreditinstitut och värdepappersföretag har publicerats fr.o.m. preliminära uppgifter för 2002 i samma publikation 'Monetära finansinstitut; preliminära uppgifter'. Innehållet i de olika posterna har inte väsentligt ändrats vid sammanslagningen. Kreditinstituten och värdepappersföretagen bildar vardera en egen helhet i publikationerna.

Tabeller över alla bokslutspublikationer finns tillgängliga på finska, svenska och engelska.

Bokslut kvartalsvis

Publikationen innehåller resultaträknings- och balansuppgifter kvartalsvis om de grupper som i Finland bedriver bank- och kreditinstitutsverksamhet samt värdepappersföretagsverksamhet. Därtill uppföljs i delen "Tabläer" alla inhemska bankgrupperingars sammanlagda balanser månadsvis samt separat uppgifter om ABC:s medlemsandelsbanker och om de andelsbanker som hör till Paikallisosuuspankkiyhdistys ry. På separat begäran kan man om de inhemska bankerna få månadsbalanser efter bankgrupp.

Publikationen om banker och kreditinstitut institutvis

Uppgifterna utges i de ovannämnda publikationerna för alla inhemska kreditinstitut med samma noggrannhet, som följer det s.k. officiella externa bokslutet, som grundar sig på Finansinspektionens föreskrift 106.1 om bokslut i kreditinstitut. Publikationen omfattar inte utländska kreditinstituts filialer i Finland, inte heller inhemska värdepappersföretag.

Preliminära uppgifter om boksluten

Denna publikation innehåller förhandsuppgifter om resultaträkningen och balansen samt specificerade uppgifter om dessa, de anställda, arbetsställen och aktieäggande. Publikationen har också en termförteckning på finska-svenska-engelska och en förteckning över uppgiftslämnarna, vars uppgifter ingår i publikationen.

Den slutliga bokslutspublikationen (bifogad publikation)

Den slutliga bokslutspublikationen är den mest täckande statistiken inom den serie publikationer som innehåller bokslutsuppgifter. Publikationen innehåller över kreditinstitut bl.a. regionala uppgifter, uppgifter om åldersfördelningen av låne- och depositions kunder, uppgifter om kreditförluster, sektoruppgifter om oreglerade fordringar osv. Därtill innehåller publikationen en förteckning över begreppen och definitionerna på tre språk.

Publikationens struktur

Tabellerna i bokslutspublikationerna är uppbyggda på följande sätt:

- 01 Resultaträkning
- 02 Balansräkning
- Lxx Bilageuppgifterna har separat löpande numrering i balansräkning och resultaträkning
- Txx Bilagetabletter i anslutning till årsbokslut

PRODUCT DESCRIPTION

Publications of financial statements data

“Banks” becomes “Monetary financial institutions”

As of the preliminary data for 2002, the financial statements data of banks, other credit institutions and investment firms has been released in a single publication “Monetary financial institutions; preliminary statistics”. The combining of publications does not essentially change the contents of the published items. Credit institutions and investment firms each form their own entity in the new publication. institution, all

All tables in the publications of financial statements data are available in three languages, Finnish, Swedish and English.

Quarterly interim reports

The publication presents quarterly balance sheet and income statement data for groups practising banking, credit institution and investment firm activities in Finland. In addition, the “Charts” section also examines aggregate monthly balance sheets of all domestic bank groups and separately those on the members of the OKO Bank Group and on the co-operative banks belonging to the Paikallisosuuspankkiyhdistys ry. At request, monthly balance sheet data by bank group are also available for domestic banks.

Publication by bank and by credit institution

The publication presents data on all domestic credit institutions at the same accuracy, complying with the official norm for annual accounts laid down in Financial Supervision Regulation 106.1 on the Annual Accounts of Credit Institutions. The publication does not extend to branch offices of foreign credit institutions in Finland or domestic investment firms.

Preliminary annual accounts data

The publication contains preliminary data on profit and loss accounts and balance sheets of annual accounts, including notes to the accounts and information on personnel, establishments and shareholding. It also contains a list of the used terms in Swedish and English as well as one of the data suppliers whose data are presented.

Final annual accounts data (this publication)

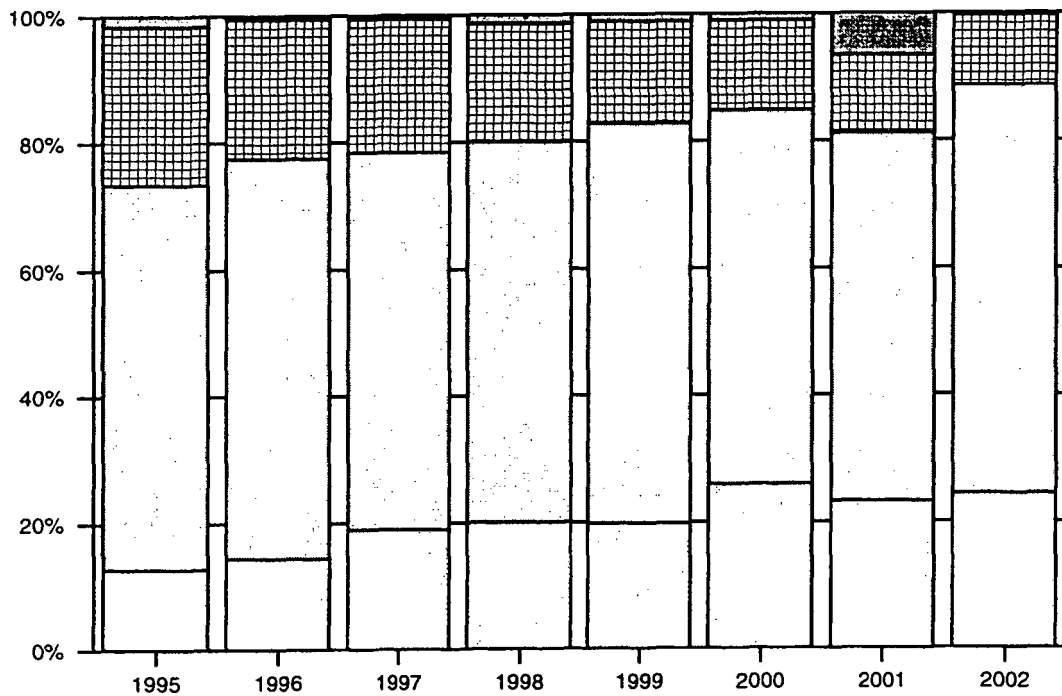
The final publication in the series of publications of financial statements data is the one with the most extensive coverage. In respect of credit institutions, the publication contains, among other things, data by region, on age distribution of borrowers and deposit customers, bad debts and on sectors for non-performing assets. The publication further contains a trilingual list of the used concepts and definitions.

Publication format

The table format in the publications of financial statements data is as follows:

- 01 Profit and loss account
- 02 Balance sheet
- Lxx Notes are separately numbered for balance sheet and for profit and loss account
- Txx Tables in appendices to annual accounts

Kotimaisten pankkien* korkotuottojen jakautuma vuosina 1995-2002



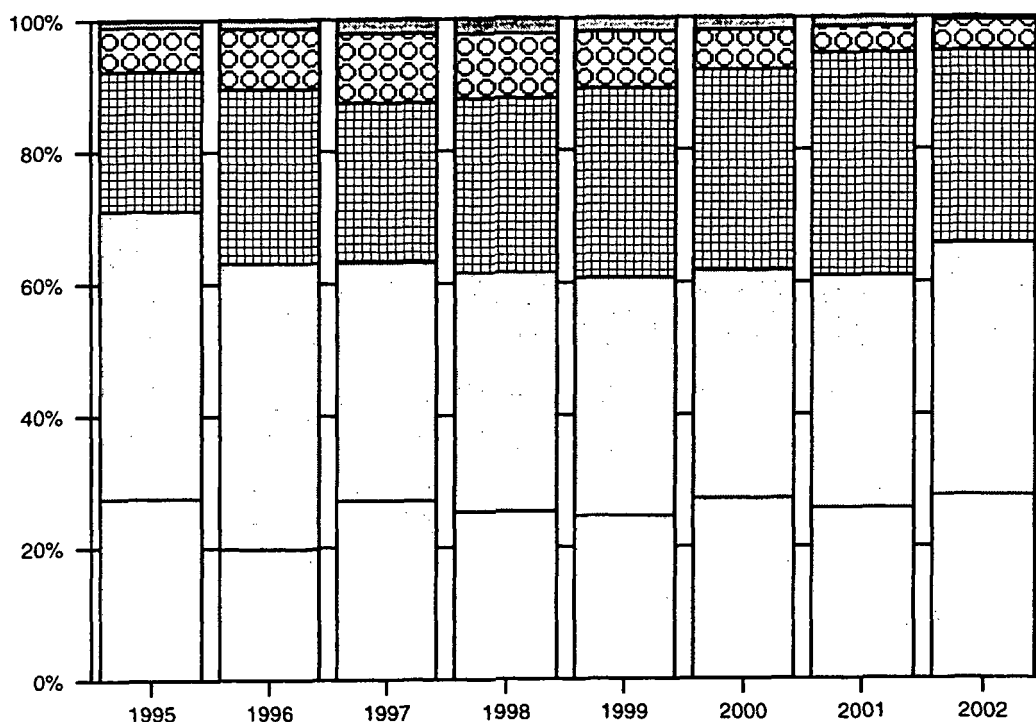
- Saamisista luottolaitoksilta
- Saamisista yleisöltä ja julkisyhteisöiltä
- Saamistodistuksista 1)
- Muut korkotuotot

Korkotuotot yhteensä:

1995 = 5 578 milj.euroa
 1996 = 4 843 milj.euroa
 1997 = 4 580 milj.euroa
 1998 = 4 738 milj.euroa
 1999 = 4 440 milj.euroa
 2000 = 5 864 milj.euroa
 2001 = 6 560 milj.euroa
 2002 = 5 230 milj.euroa

- * pl. ulkomaisten pankkien sivukonttorit Suomessa
 1) ml. keskuspankkirahoitukseen oikeuttavat saamistodistukset

Kotimaisten pankkien* korkokulujen jakautuma vuosina 1995-2002



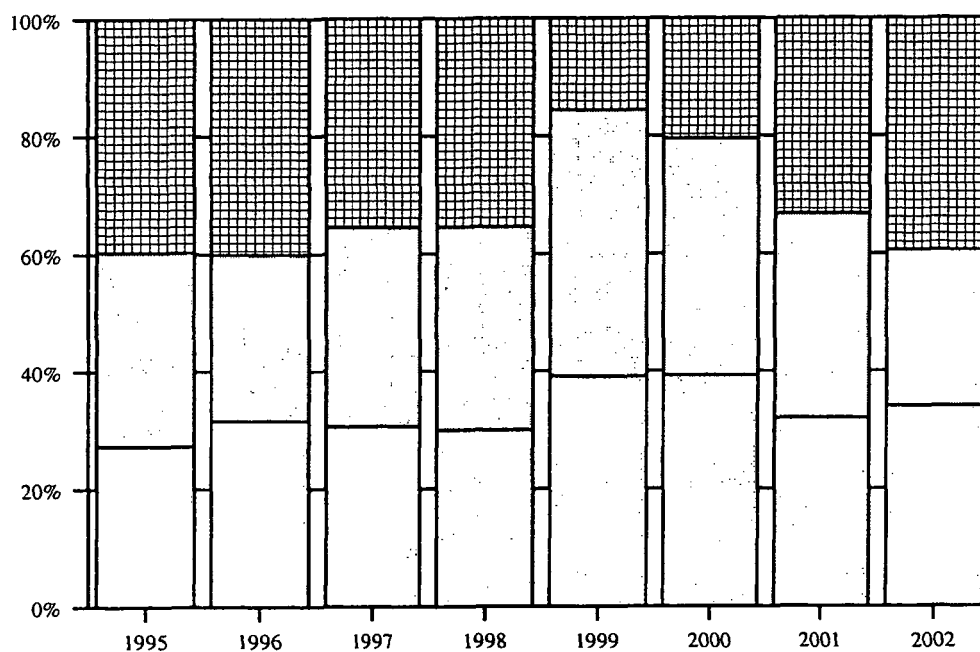
- Veloista luottolaitoksille
- Veloista yleisölle ja julkisyhteisöille
- Yleiseen liikkeeseen lasketuista velkakirjoista
- Veloista joilla on huonompi etuoikeus kuin muilla veloilla
- Muut korkokulut 1)

Korkokulut yhteensä:

1995 = 3 733 milj.euroa
 1996 = 3 040 milj.euroa
 1997 = 2 655 milj.euroa
 1998 = 2 656 milj.euroa
 1999 = 2 398 milj.euroa
 2000 = 3 389 milj.euroa
 2001 = 4 074 milj.euroa
 2002 = 3 019 milj.euroa

* pl. ulkomaisten pankkien sivukonttorit Suomessa
 1) ml. korkokulut pääomalainoista

Kotimaisten pankkien* liiketoiminnan muiden tuottojen jakautuma vuosina 1995-2002



- Vuokratuotot kiinteistöistä
- ▒ Osinkotuotot ja luovutusvoitot kiinteistöistä ja kiinteistöyhteisöistä (1)
- ▣ Muut liiketoiminnan kulut

Liiketoiminnan muut tuotot yhteensä:

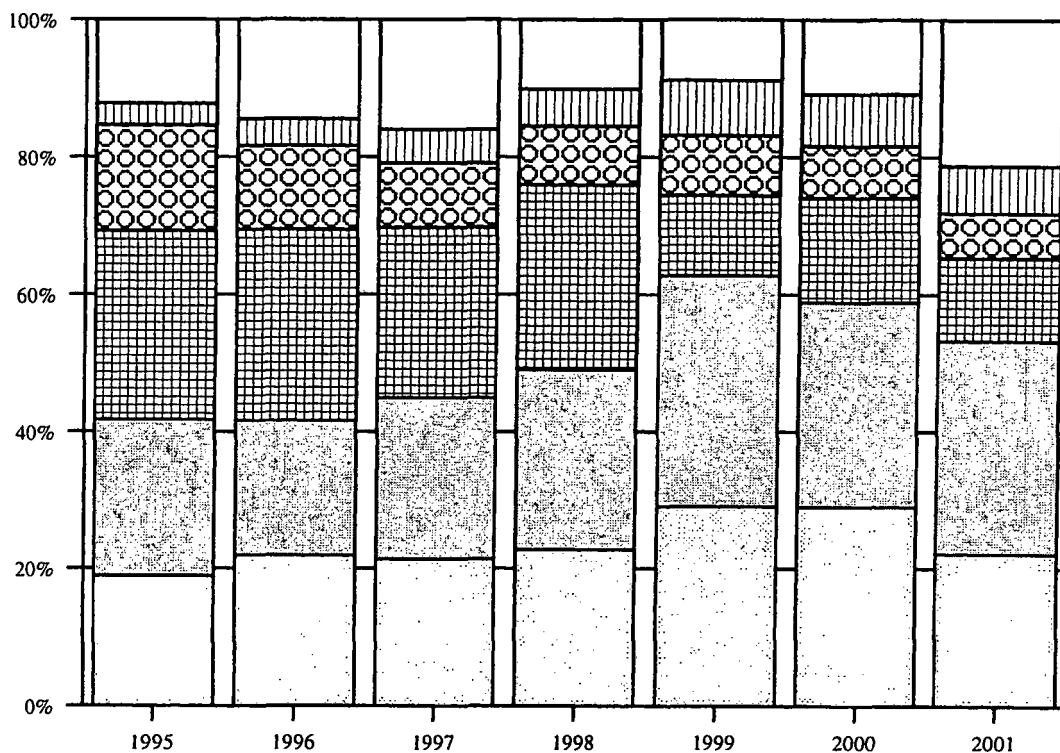
1995 = 288 milj.euroa
 1996 = 262 milj.euroa
 1997 = 277 milj.euroa
 1998 = 297 milj.euroa
 1999 = 308 milj.euroa
 2000 = 231 milj.euroa
 2001 = 241 milj.euroa
 2002 = 203 milj.euroa

* pl. ulkomaisten pankkien sivukonttorit Suomessa

(1) ennen vuotta 1999 luovutusvoittoihin ovat sisältyneet vain muussa kuin omassa käytössä

olevien kiinteistöjen ja kiinteistöyhteisöjen luovutusvoitot; omassa käytössä olevien luovutusvoitot sisältyivät satunnaisiin tuottoihin

Kotimaisten pankkien* liiketoiminnan muiden kulujen jakautuma vuosina 1995-2002



- Vuokrat
- Kiinteistöistä ja kiinteistöyhteisöistä (1)
- Maksut vakuusrahastoille
- Muut vakuutus- ja varmuuskulut
- Valvonta-, tarkastus- ja jäsenmaksut
- Muut liiketoiminnan kulut

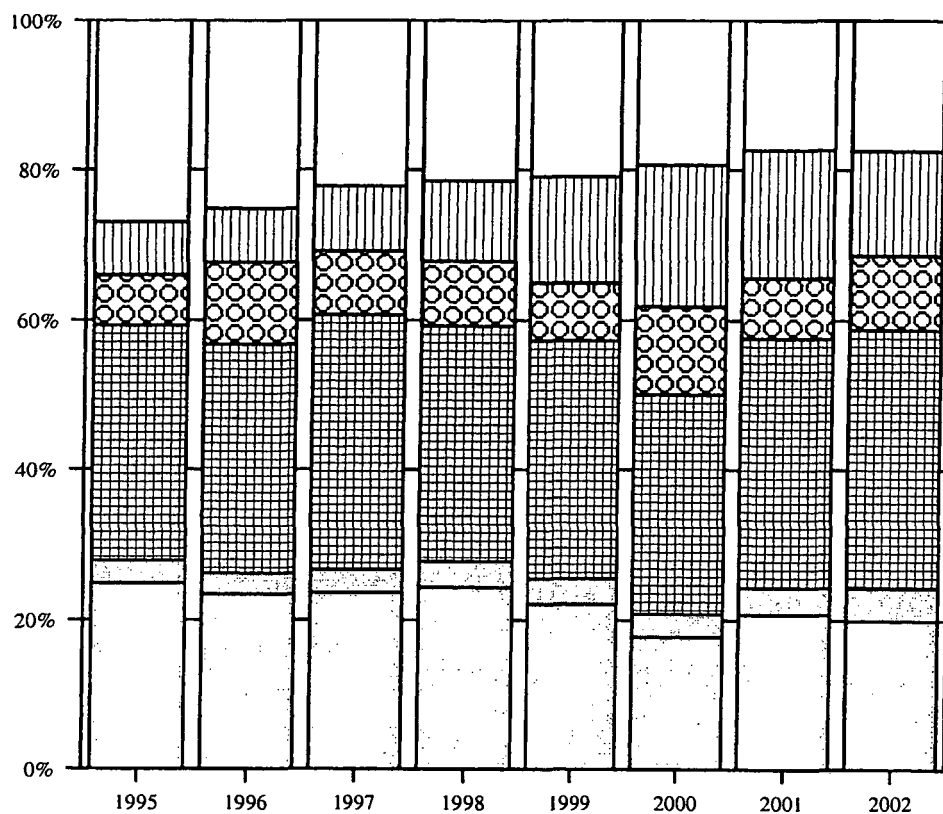
Liiketoiminnan muut kulut yhteensä:

1995 = 729 milj.euroa
 1996 = 708 milj.euroa
 1997 = 602 milj.euroa
 1998 = 561 milj.euroa
 1999 = 399 milj.euroa
 2000 = 408 milj.euroa
 2001 = 447 milj.euroa
 2002 = 409 milj.euroa

* pl. ulkomaisten pankkien sivukonttorit Suomessa

(1) ennen vuotta 1999 tähän erään sisältyivät kiinteistöjen ja kiinteistöyhteisöjen luovutustappioista vain muussa kuin omassa käytössä olevien kiinteistöjen; omassa käytössä olevien luovutustappiot sisältyivät satunnaisiin kuluihin)

Kotimaisten pankkien palkkiotuottojen jakautuma vuosina 1995-2002

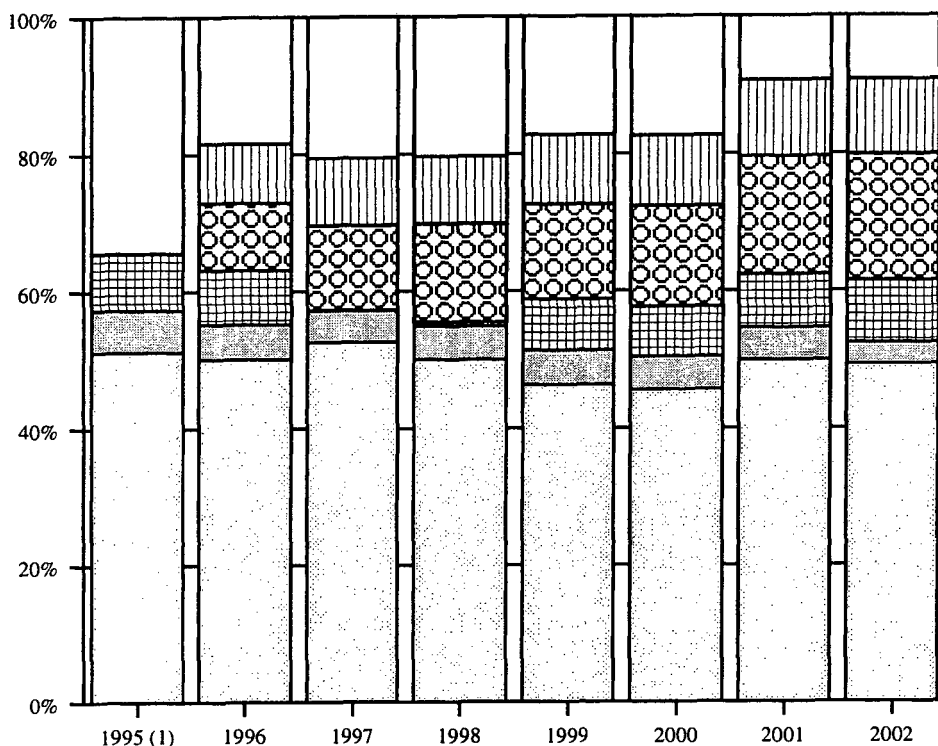


- Antolainauksesta
- ▨ Ottolainauksesta
- ▩ Maksuliikenteestä
- ▧ Arvopaperinvälityksestä ja liikkeeseen laskusta
- ▤ Omaisuudenhoidosta ja lainopillisista tehtävistä
- Muut palkkiotuotot

Palkkiotuotot yhteensä:

1995 = 693 milj.euroa
 1996 = 794 milj.euroa
 1997 = 773 milj.euroa
 1998 = 839 milj.euroa
 1999 = 852 milj.euroa
 2000 = 997 milj.euroa
 2001 = 897 milj.euroa
 2002 = 900 milj.euroa

Kotimaisten pankkien hallintokulujen jakautuma vuosina 1995-2002



- Palkat ja palkkiot
- Sosiaalikulut
- Eläkekulut (2)
- ATK-kulut
- Yhteys- ja markkinointikulut
- Muut hallinnon kulut

Hallintokulut yhteensä:

1995 = 1 475 milj.euroa
 1996 = 1 524 milj.euroa
 1997 = 1 328 milj.euroa
 1998 = 1 442 milj.euroa
 1999 = 1 476 milj.euroa
 2000 = 1 571 milj.euroa
 2001 = 1 693 milj.euroa
 2002 = 1 729 milj.euroa

(1) vuoden 1995 osalta on saatavissa hallintokulujen jakautuma vain palkkoihin ja palkkioihin, sosiaalikuluihin, eläkekuluihin ja muihin hallintokuluihin

(2) sisältää mm. vuosina 1997 ja 1998 eläkekassaan kertyneen ylikatteen palautuksen

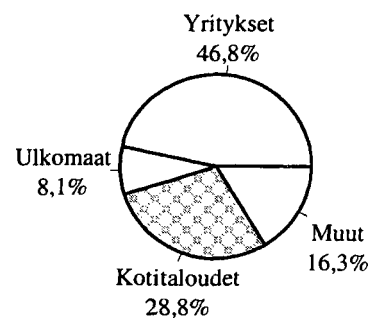
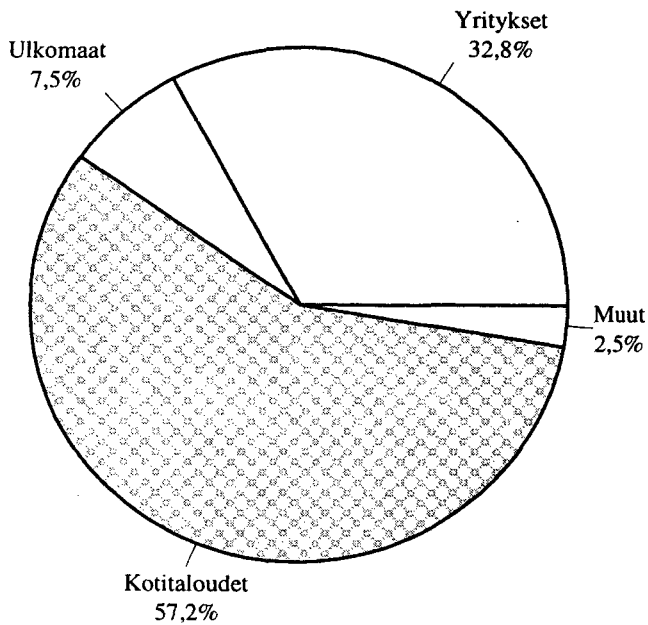
Sektoreittaisia tietoja

31.12.2002

Saamiset yleisöltä ja julkisyhteisöiltä

Pankit*
(72 134 milj.euroa)

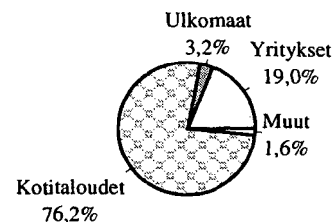
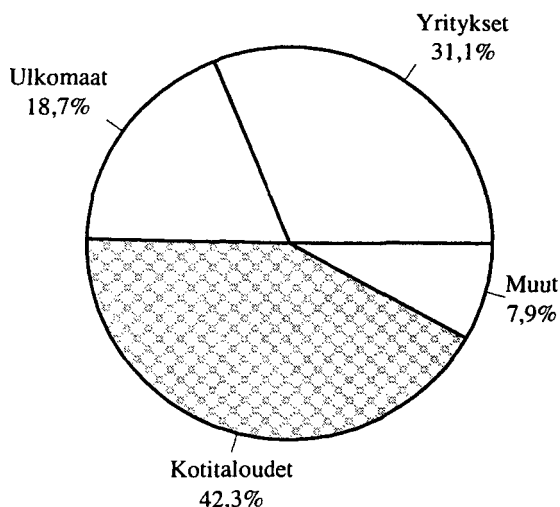
Muut luottolaitokset *
(10 397 milj.euroa)



Järjestämättömät saamiset ja muut 0-korkoiset

Pankit*
(540 milj.euroa)

Muut luottolaitokset*
(64 milj.euroa)



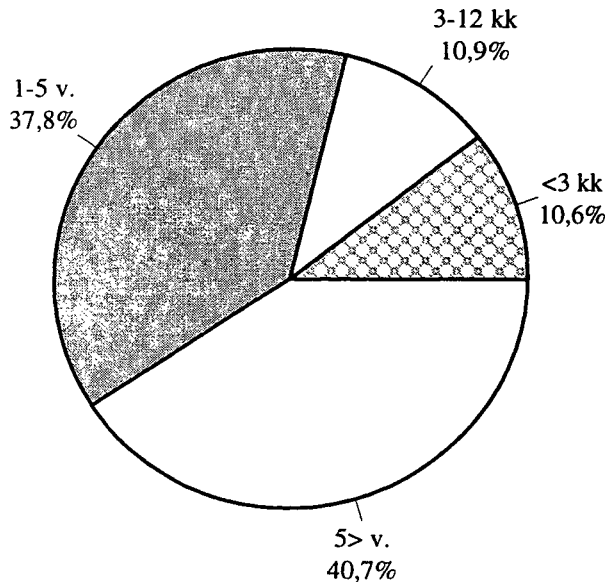
* pl. ulkomaisten luottolaitosten sivukonttorit Suomessa

Pankit *

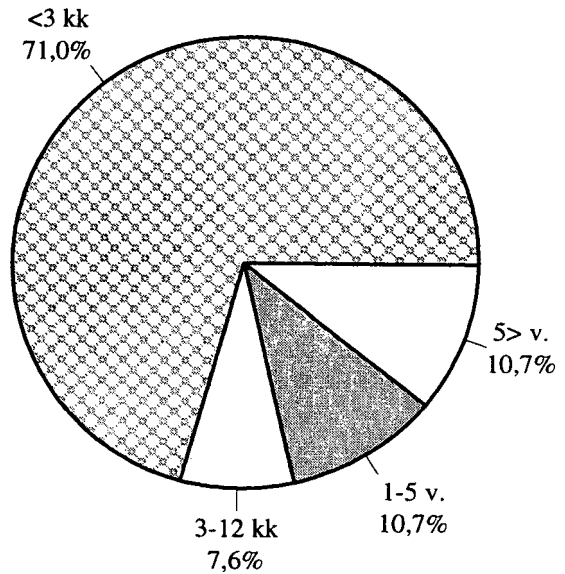
Jäljellä olevan maturiteetin mukaisesti

31.12.2002

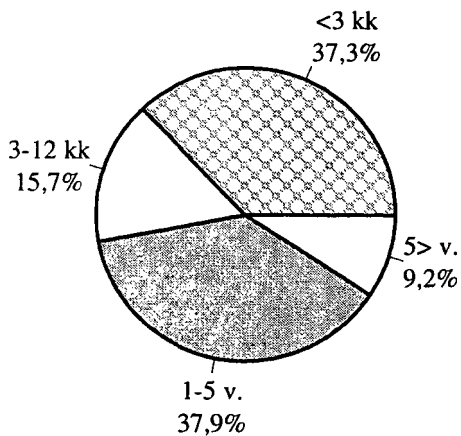
Saamiset yleisöltä ja julkis-
yhteisöiltä
(72 134 milj.euroa)



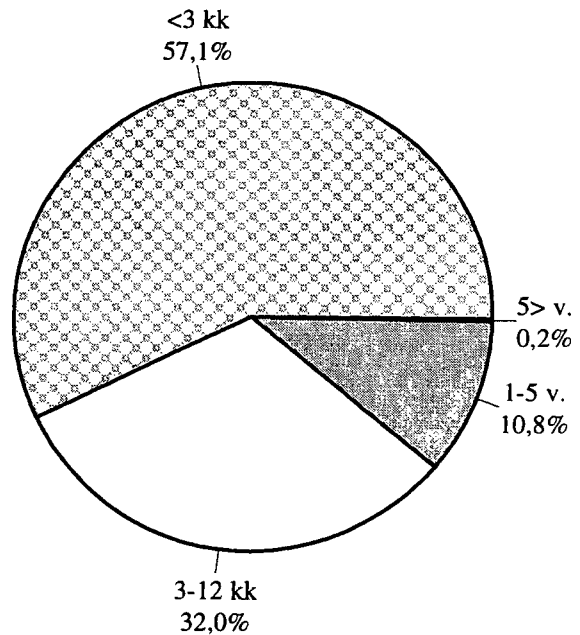
Velat yleisölle ja julkis-
yhteisöille
(70 353 milj.euroa)



Saamistodistukset **
(vastaavaa)
(14 824 milj.euroa)



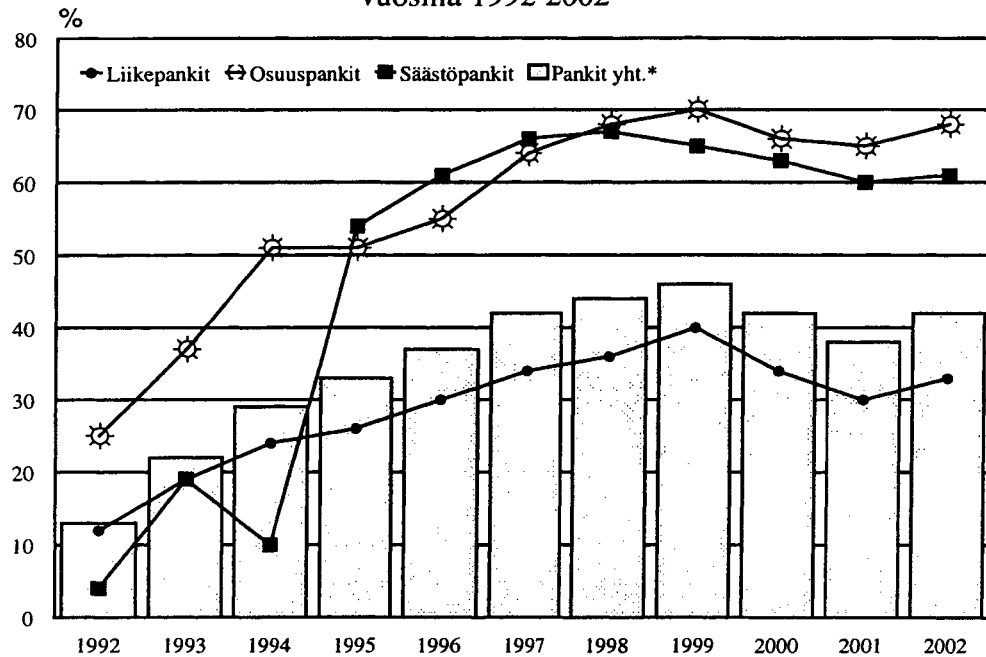
Yleiseen liikkeeseen lasketut
velkakirjat (vastattavaa)
(29 594 milj.euroa)



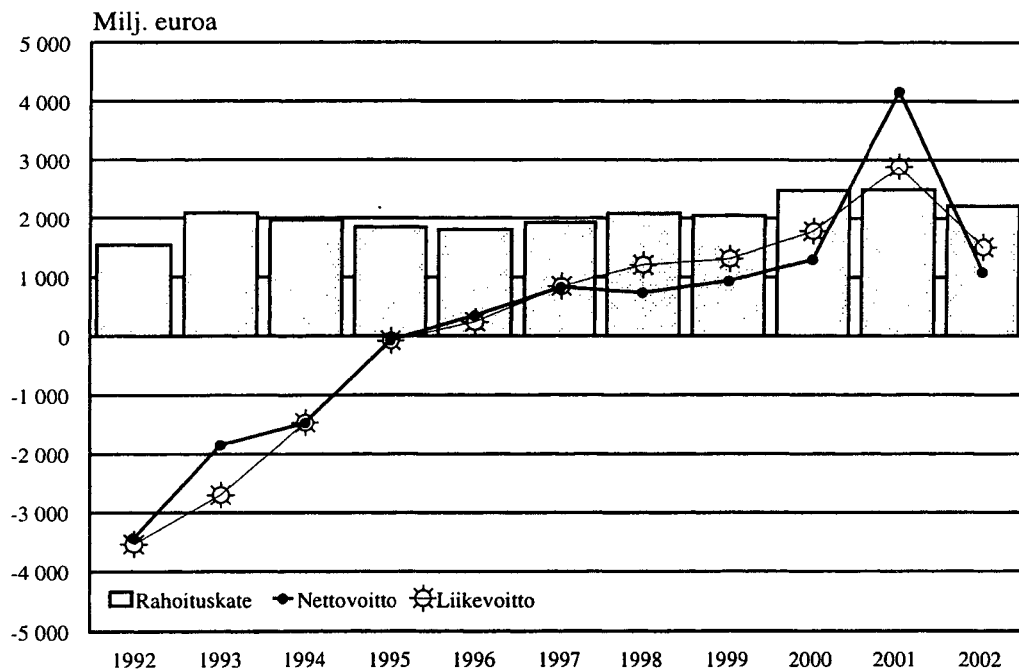
* Pankit; pl. ulkomaisten pankkien sivukonttorit Suomessa

** ml. keskuspankkirahoitukseen oikeuttavat

Kotimaisten pankkien rahoituskate / korkotuotot % vuosina 1992-2002

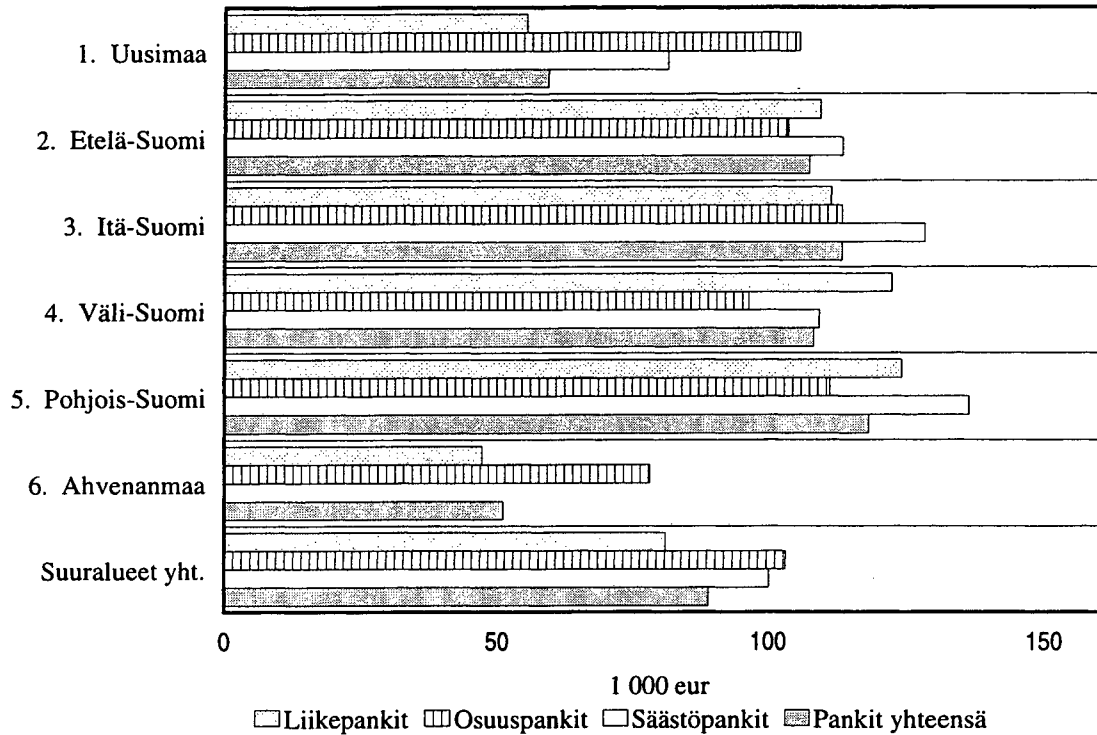


Kotimaisten pankkien* rahoituskate, liikevoitto ja nettovoitto vuosina 1992-2002

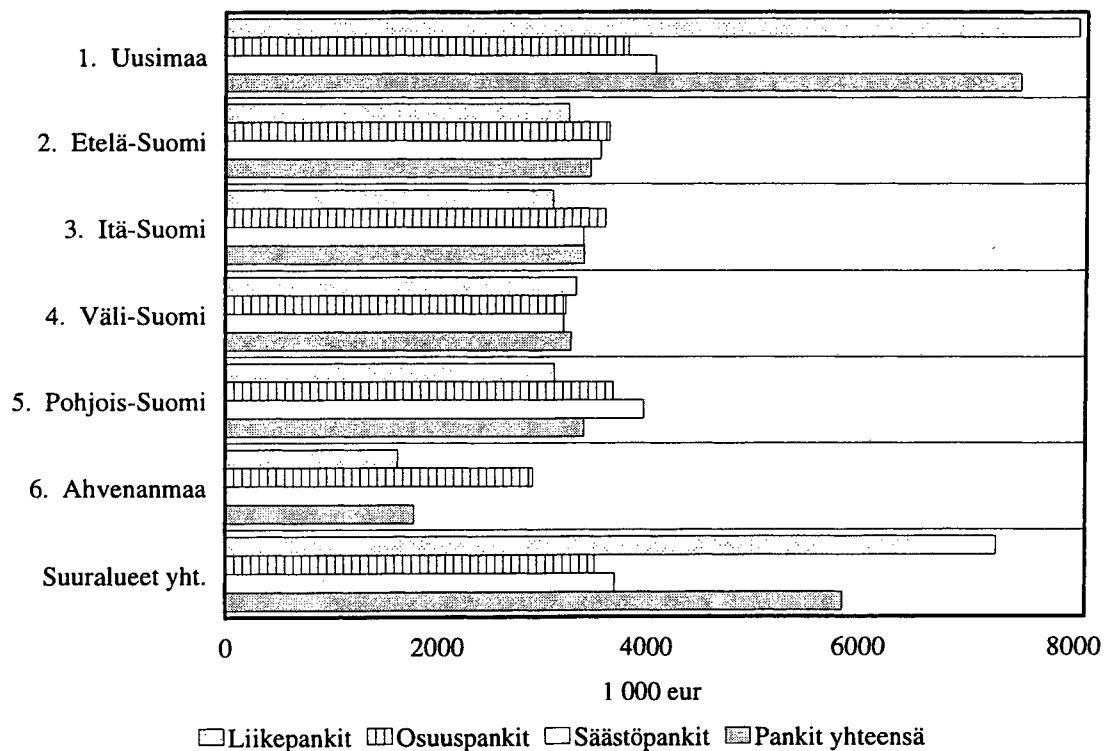


* pl ulkomaisten pankkien sivukonttorit Suomessa

Kotimaisten pankkien rahoituskate/henkilökunta vuoden 2002 aikana; 1000 euroa



Kotimaisen pankkien tase/henkilökunta vuoden 2002 lopussa; 1000 euroa *

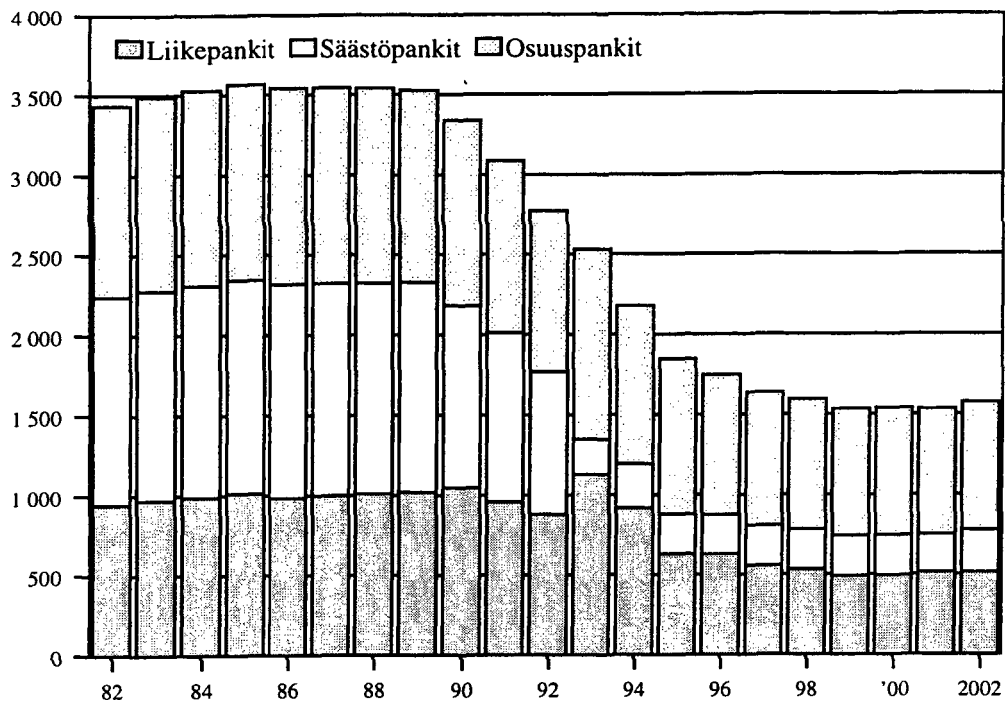


* konttorin sijaintialueen mukaan (pl. ulkomaiset pankit Suomessa)

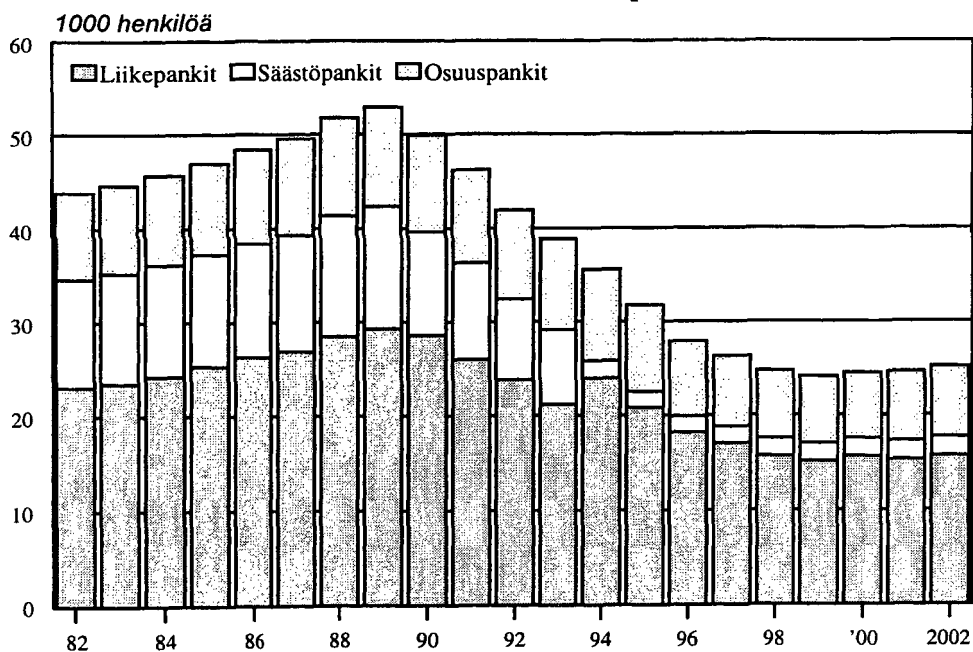
)** Luokat 1. - 6, ovat Euroopan unionin virallisen alueluokitusjärjestelmän (NUTS)

NUTS 2-tason mukaisia. NUTS 2-taso (suuraluejako) on muodostettu maakuntajaon pohjalta.

Kotimaisten pankkien konttorit vuosien 1982-2002 lopussa



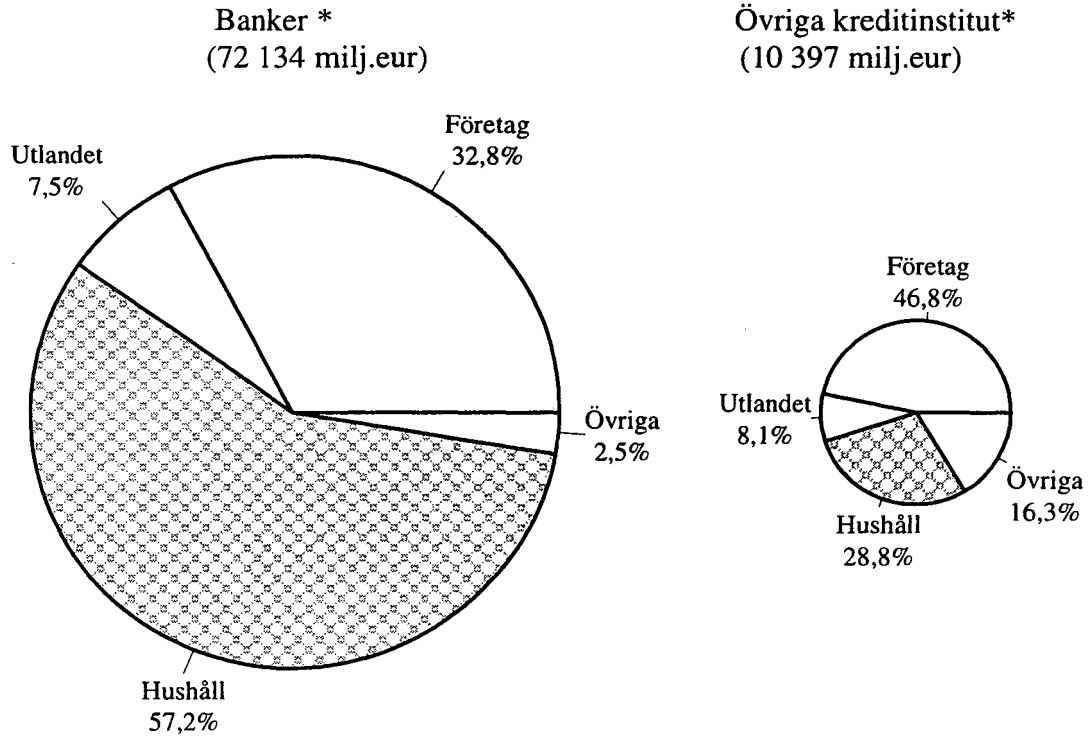
Kotimaisten pankkien henkilökunta vuosien 1982-2002 lopussa



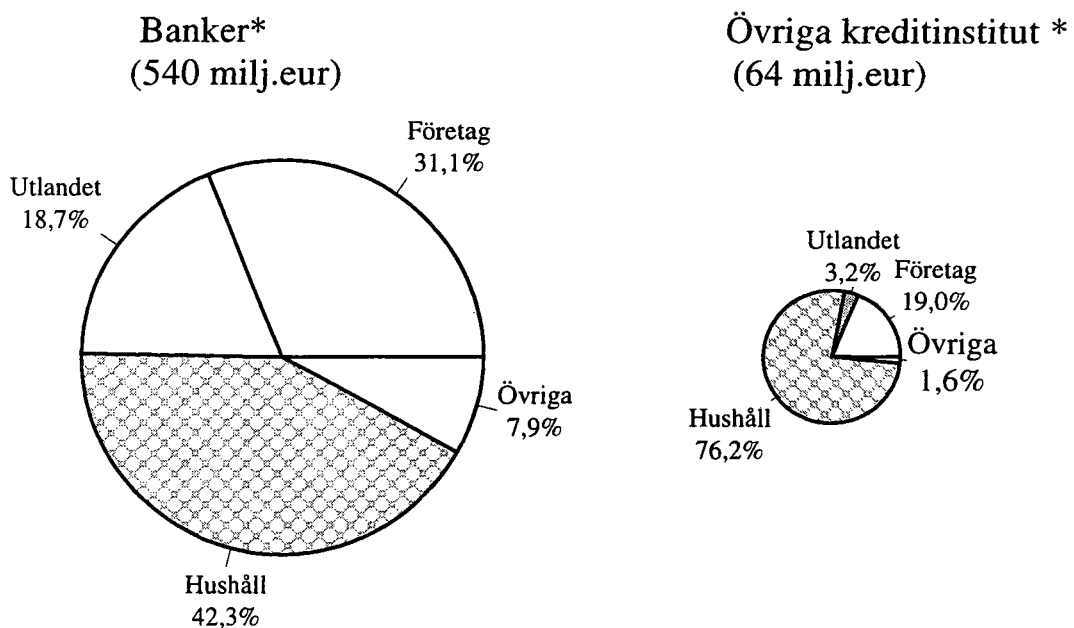
Sektorvisa uppgifter

31.12.2002

Fordringar på allmänheten och offentliga samfund



Oreglerade fordringar och övriga nollräntefordringar



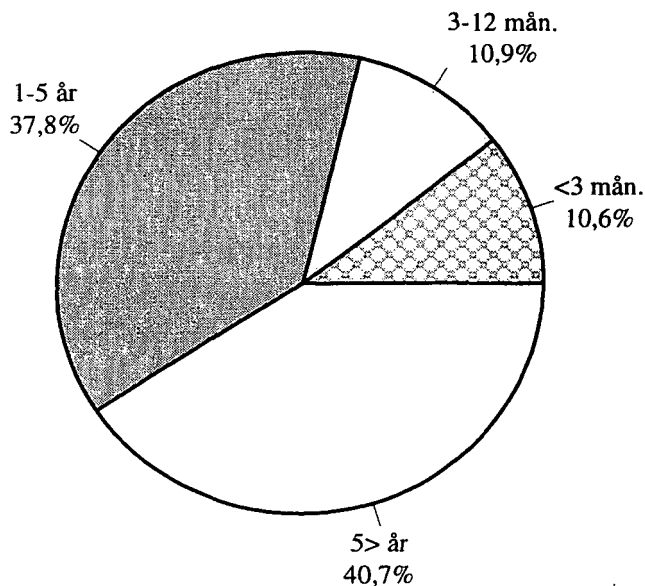
* exkl. utländska kreditinstituts filialer i Finland

Banker *

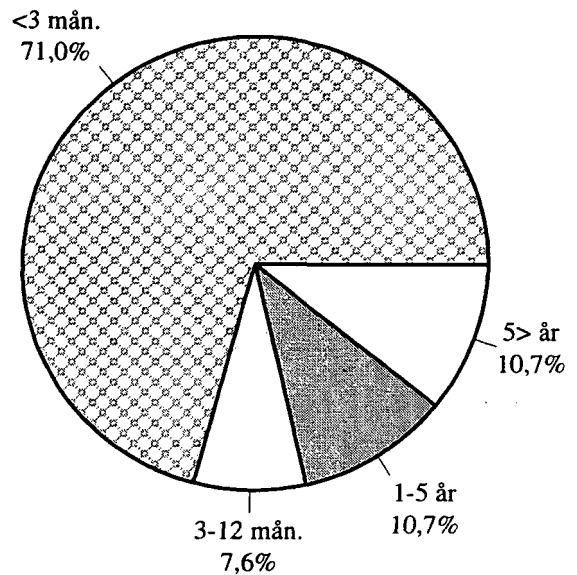
Enligt återstående maturitet

31.12.2002

Fordringar på allmänheten
och offentliga samfund
(72 134 milj.eur)

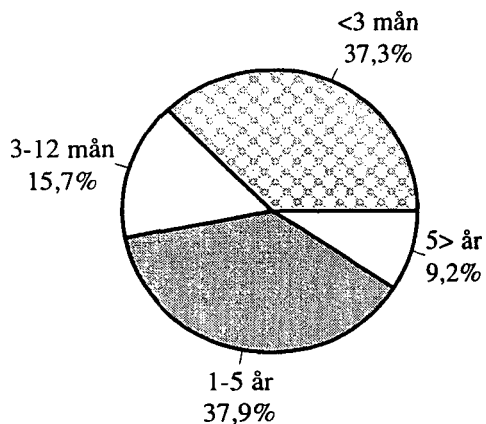


Skulder till allmänheten
och offentliga samfund
(70 353 milj.eur)

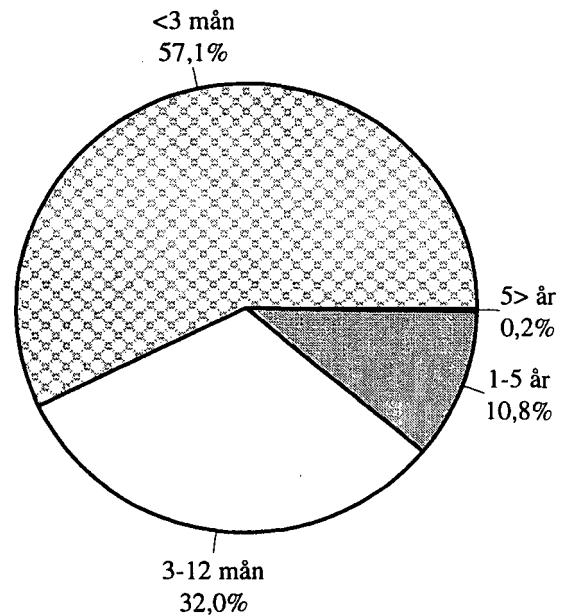


Fordringsbevis **
(aktiva)

(14 824 milj.eur)

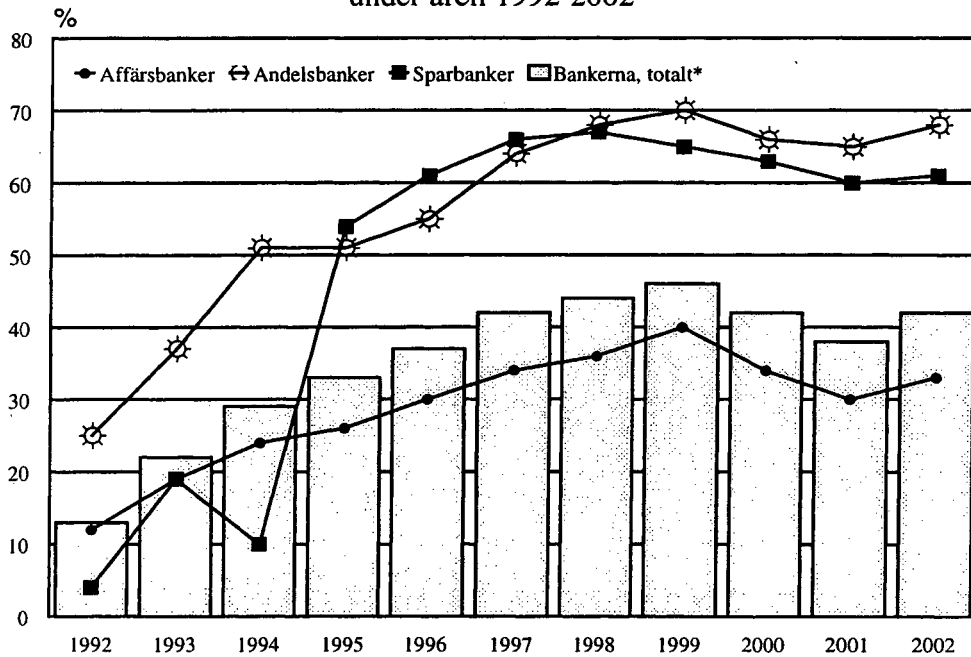


Skuldebrev
emitterade till
allmänheten
(29 594 milj.eur)

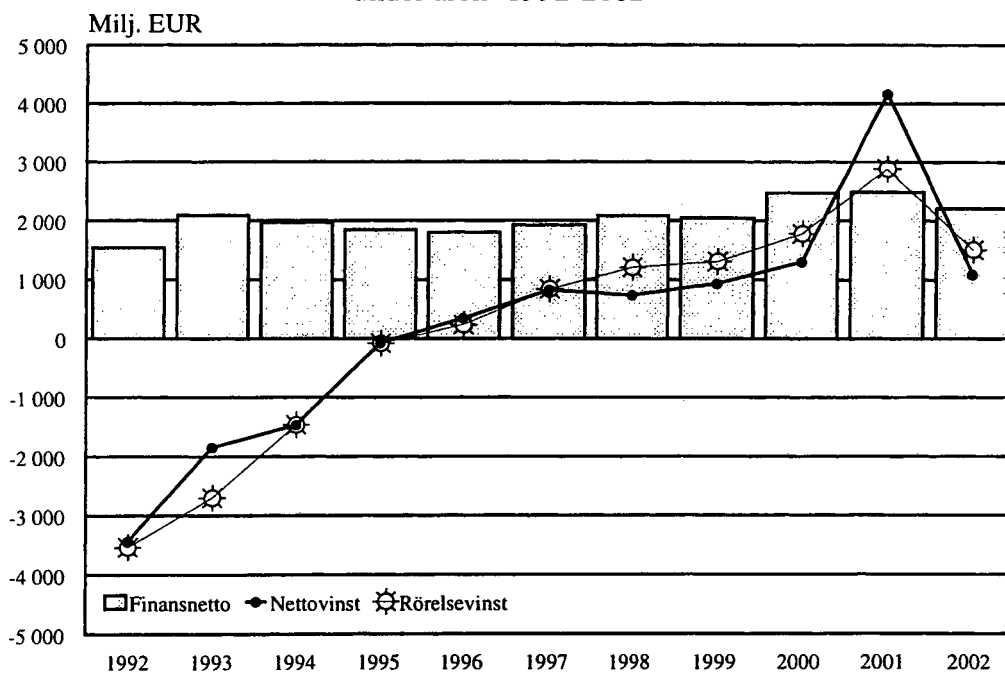


* Banker; exkl. utländska bankers filialer i Finland
** inkl. fordringsbevis belåningsbara i centralbank

Inhemskas bankers finansnetto/ränteintäkter % % under åren 1992-2002



Inhemskas bankers* finansnetto, rörelsevinst och nettovinst under åren 1992-2002



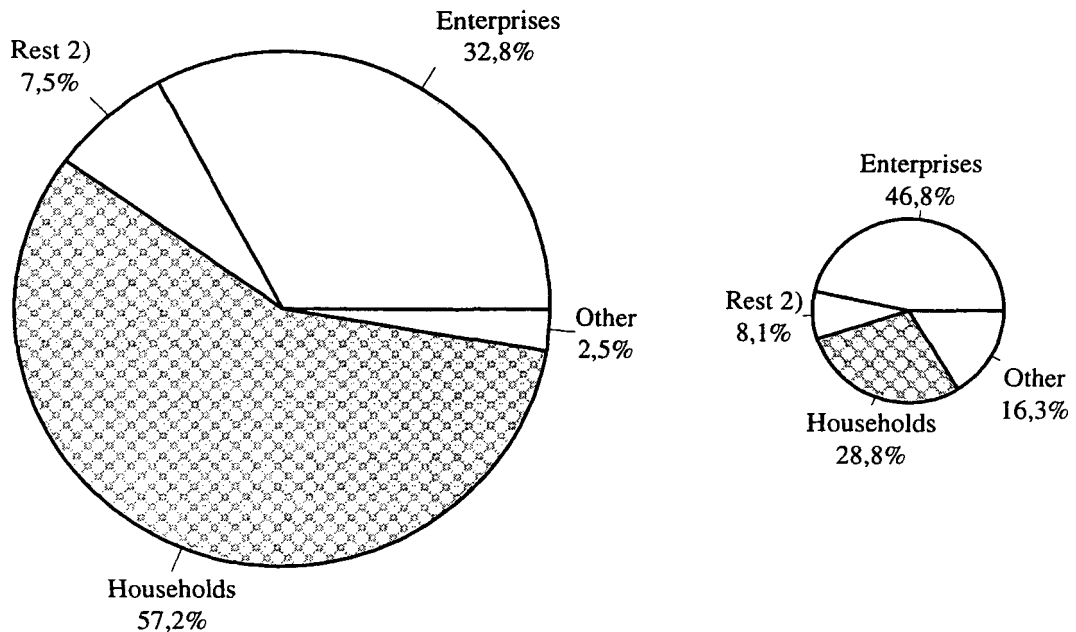
* exkl. utländska bankers filialer i Finland

Data by sector 31.12.2002

Claims on the public and public sector entities

Banks*
(72 134 mill.eur)

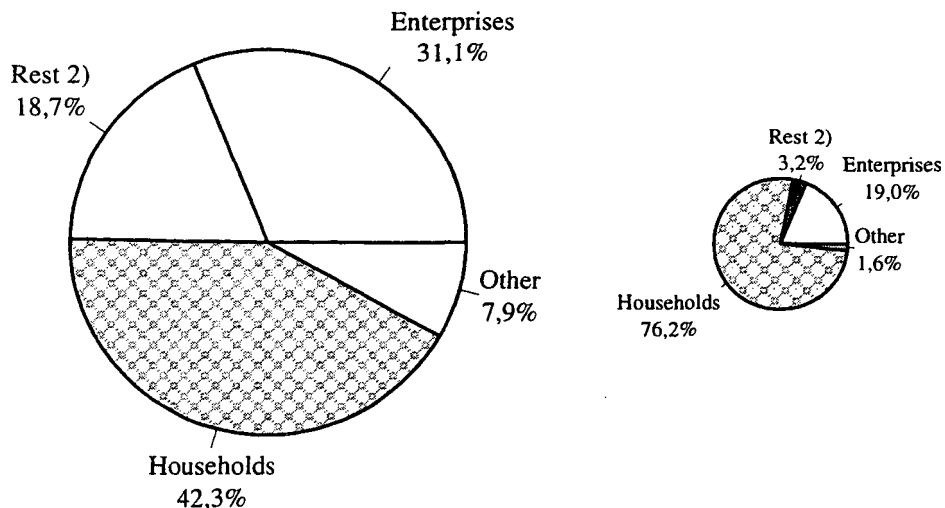
Other credit institutions
(10 397 mill.eur)



Non-performing assets and other zero-interest assets

Banks*
(540 mill.eur)

Other credit institutions *
(64 mill.eur)



* excl. branches of foreign credit institutions in Finland

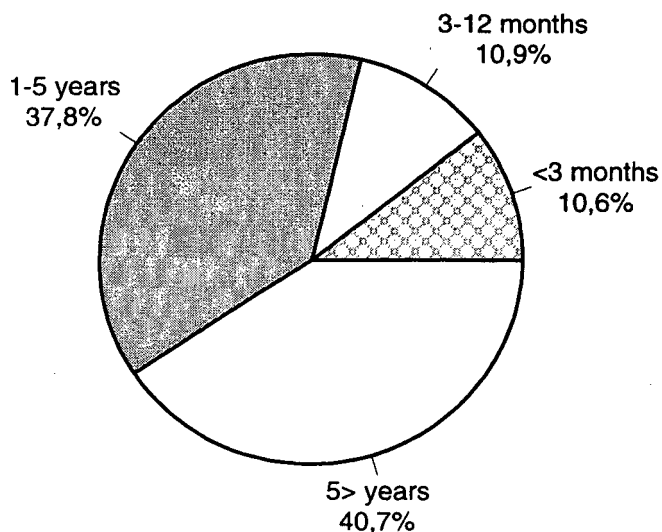
2) Rest of the world

Banks *

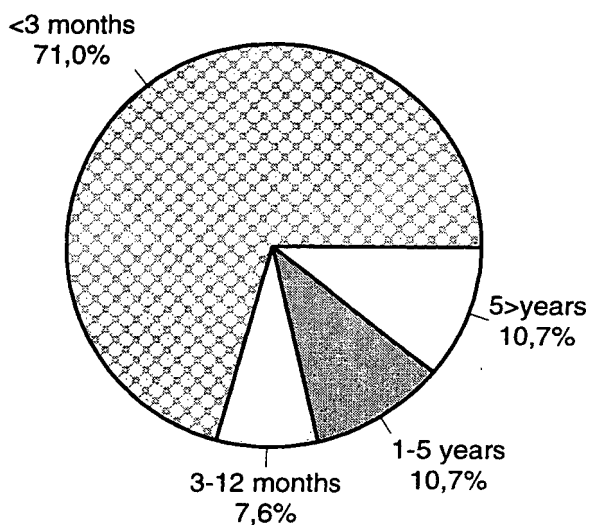
By remaining maturities

31.12.2001

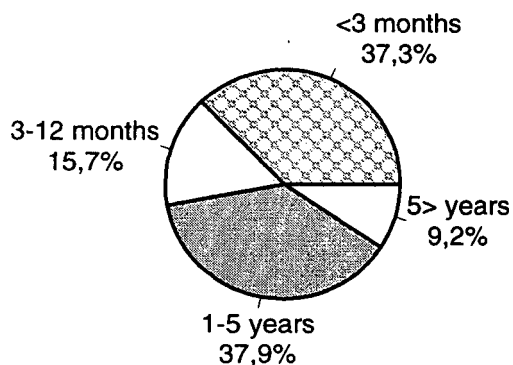
Claims on the public and
public sector entities
(72 134 mill.eur)



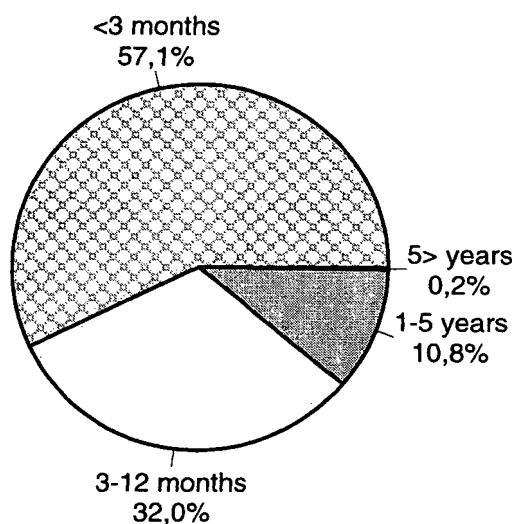
Liabilities to the public and
public sector entities
(70 353 mill.eur)



Debt securities **
(assets)
(14 824 mill.eur)



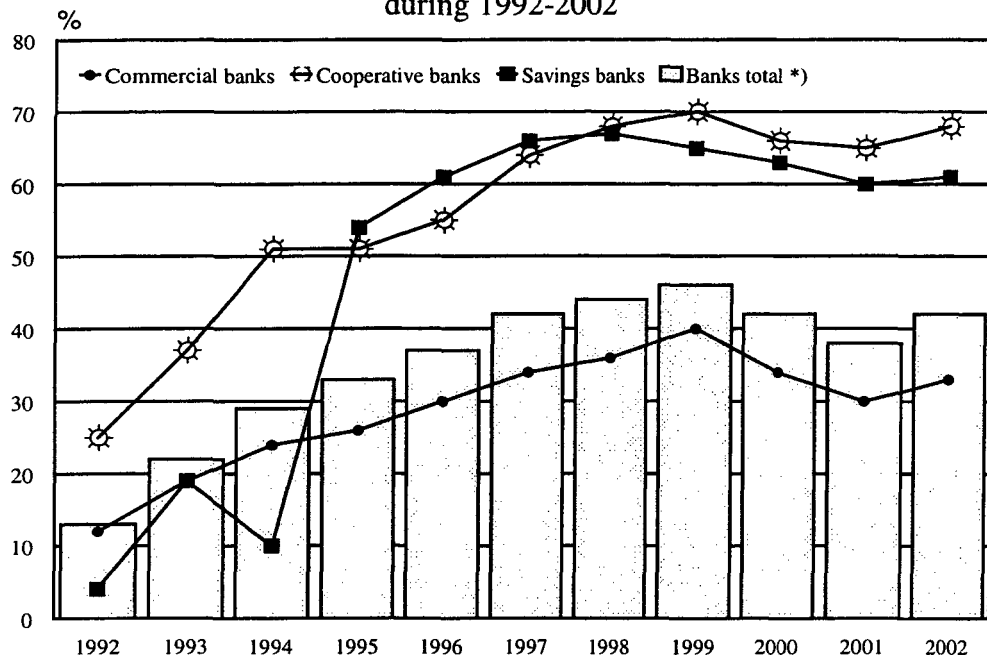
Debt securities issued to the public
(liabilities)
(29 594 mill.eur)



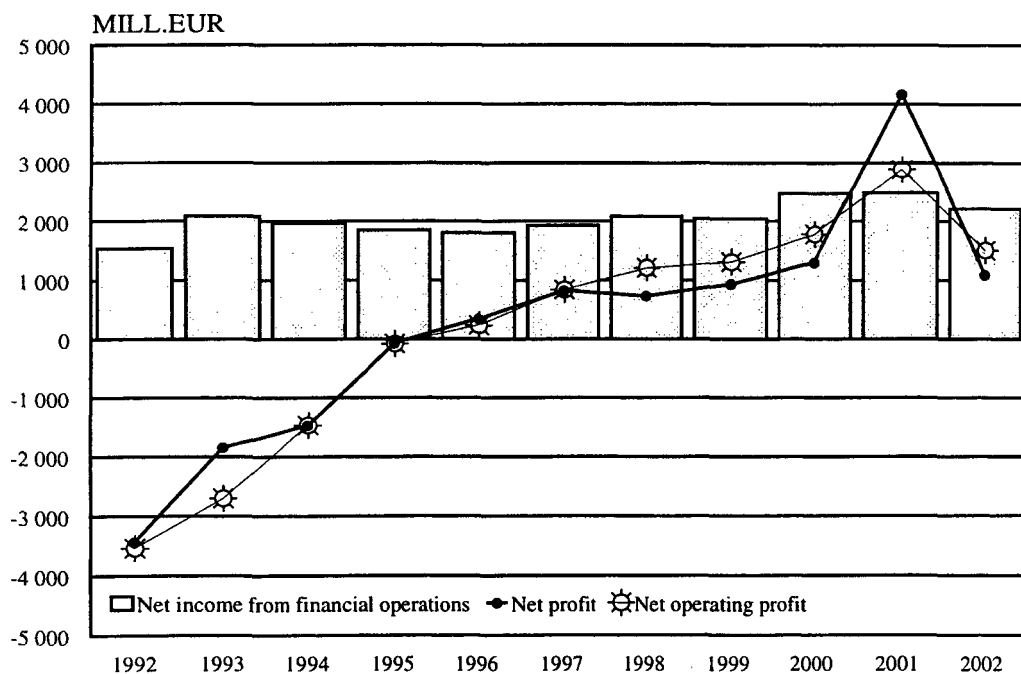
* Banks; excl. branches of foreign banks in Finland

** incl. debt securities eligible for refinancing with central banks

Domestic banks' net income from financial operations/interest income %
during 1992-2002



Domestic banks* net income from financial operations, net operating profit and net profit for the financial year during 1992-2002



* excl. branches of foreign banks in Finland

Tilastokeskus, myyntipalvelu
PL 4C
00022 TILASTOKESKUS
puh. (09) 1734 2011
faksi (09) 1734 2500
myynti@tilastokeskus.fi
www.tilastokeskus.fi

Statistikcentralen, försäljning
PB 4C
00022 STATISTIKCENTRALEN
tfn (09) 1734 2011
fax (09) 1734 2500
myynti@stat.fi
www.stat.fi

Statistics Finland, Sales Services
P.O. Box 4C
FI-00022 STATISTICS FINLAND
Tel. +358 9 1734 2011
Fax +358 9 1734 2500
myynti@stat.fi
www.stat.fi

ISSN 0784-8382
= Rahoitus
ISSN 1795-2050
ISBN 952-467-320-7
Tuotenumero 9185
CE

