

SUOMEN VIRALLINEN TILASTO · FINLANDS OFFICIELLA STATISTIK

VII

B

POSTISÄÄSTÖPANKKI

66

POSTISÄÄSTÖPANKIN HALLITUKSEN KERTOMUS
VUODELTA 1955

*

VII

B

POSTSPARBANKEN

66

POSTSPARBANKSSTYRELSENS BERÄTTELSE
FÖR ÅR 1955

*

HELSINKI 1956

SUOMEN VIRALLINEN TILASTO · FINLANDS OFFICIELLA STATISTIK

VII

B

POSTISÄÄSTÖPANKKI

66

POSTISÄÄSTÖPANKIN HALLITUKSEN KERTOMUS
VUODELTA 1955

*

VII

B

POSTSPARBANKEN

66

POSTSPARBANKSSTYRELSENS BERÄTTELSE
FÖR ÅR 1955

*



HELSINKI 1956

16820

Sisällysluettelo.	Sivu.
Postisäästöpankin hallituksen kertomus	5
I. Säästöliike	8
II. Siirtoliike	12
III. Taloudellinen tila	17
IV. Henkilökunta	21
V. Toimipaikat	21
VI. Kodinperustamislainat	22

Innehållsförteckning.	Sida
Postsparbanksstyrelsens berättelse	5
I. Sparrörelsen	8
II. Girorörelsen	12
III. Den ekonomiska ställningen	17
IV. Personalen	21
V. Anstalterna	21
VI. Bosättningslån	22

Postisäästöpankin hallituksen kertomus vuodelta 1955.

Kansainvälisen noususuhdanteen jatkuessa maamme taloudellinen kehitys muodostui vuonna 1955 suotuisaksi. Tärkeimpien vientituotteittemme kysyntä oli vilkasta ja hinnat olivat lievästi nousivat. Vientimme arvo kohosi edellisestä vuodesta huomattavasti. Kun tuontihintojen taso pysyi vakaana, saatettiin tuontia lisätä voimakkaasti. Kansantaloutemme kokonaistuotanto oli suurempi kuin koskaan aikaisemmin. Tuotannon korkean tason johdosta myös työllisyys säilyi hyvänä.

Kustannus- ja hintataso ei pysynyt vuoden aikana täysin muuttumattomana. Sisäinen rahataloudellinen tasapaino saattoi kuitenkin säilyä suhteellisen hyvin. Ansiotulojen kasvu ja taloudellisen aktiviteetin vilkkaus ilmenivät myös pankkien ottolainausliikkeessä. Postisäästöpankin toiminta jatkui menestyksellisenä.

Säästötilit, joilla vuoden 1954 päättyessä oli 27 873 683 965 markkaa, kasvoivat 2 962 513 343 markalla eli 10.6 %. Vuoden 1955 päättyessä säästötileillä oli siten 30 836 197 308 markkaa.

Uusia säästötilejä avattiin vuoden 1955 aikana 106 260 ja tilejä lopetettiin 53 392. Lisäys 52 868 oli huomattavasti suurempi kuin edellisenä vuonna, jolloin se oli 30 732. Tilien lukumäärä oli vuoden lopussa 1 352 623.

Säästöönpanoja ja säästöstäättöjä oli vuoden 1955 aikana yhteensä 2 706 870. Vuonna 1954 oli vastaava luku 2 650 292.

Talletustileillä, joilla olevat varat osittain ovat yhteisöjen ja rahastojen suuralletuksia, oli lisäystä 29 838 997 markkaa. Näillä tileillä oli vuoden päättyessä 2 202 376 606 markkaa.

Huoltotileillä oli lisäystä vuoden aikana 1 998 244 markkaa ja oli niillä vuoden päättyessä 34 409 936 markkaa.

Pankin koko talletuskanta kasvoi 2 994 350 584 markalla ja oli vuoden päättyessä 33 072 983 850 markkaa.

Säästö- ja talletustileillä maksettava korko oli

Postsparbanksstyrelsens berättelse för år 1955.

Den fortgående förbättringen av konjunkturförhållandena på världsmarknaden medförde en gynnsam ekonomisk utveckling i vårt land under år 1955. Efterfrågan på våra viktigaste exportprodukter var livlig och priserna på dem uppvisade en lindrig stegring. Totalvärdet av vår export steg märkbart i förhållande till värdet föregående år. Då prisnivån för importvarorna förblev stabil, kunde importens volym kännbart ökas. Vår nationalhushållnings totalproduktion var större än någonsin tidigare och sysselsättningsnivån var fortfarande god.

Kostnads- och prisnivån förblev under året icke helt oförändrad, men den inre penningekonomiska jämvikten kunde dock rätt väl bevaras. Förvärvsinkomsternas stegring och den livliga ekonomiska aktivitetens påverkade även bankernas inlåningsrörelse. Postsparbankens verksamhet var fortfarande framgångsrik.

Tillgodohavandena på sparkontona, vilka vid utgången av år 1954 utgjort 27 873 683 965 mark, steg med 2 962 513 343 mark eller 10.6 % och uppgick vid årets utgång till 30 836 197 308 mark.

Under året öppnades 106 260 nya sparkonton och avslutades 53 392. Ökningen, 52 868, var betydligt större än föregående år, då den var 30 732. Antalet konton var vid utgången av året 1 352 623.

Antalet insättningar och uttagningar var under året inalles 2 706 870 mot 2 650 292 under år 1954.

Medlen på depositionskontona utgöres delvis av sammanslutningars och fonders stordepositioner och de ökade under året med 29 838 997 mark. På dessa konton inestod vid årets utgång 2 202 376 606 mark.

Tillgodohavandena på intressekontona ökade under året med 1 998 244 mark och uppgick vid årets utgång till inalles 34 409 936 mark.

Bankens hela depositionsstock ökade under året med 2 994 350 584 mark till 33 072 983 850 mark vid årets utgång.

Räntan på spar- och depositionsräkningarna

tammi—kesäkuun aikana kuuden kuukauden talletuksista 5 ½ % ja erikoistileillä 5 ¾ %. Heinäkuun 1 päivästä vuoden loppuun oli korko kuuden kuukauden talletuksista 6 %, erikoistileillä 6 ¼ % sekä toukokuun 2 päivänä 1955 käytäntöön otetuilla indeksitileillä 4 ¾ %.

Rahalaitosten yhteisen sopimuksen mukaisesti yleisön talletuksista maksettava korko määrättiin tammikuun 1 päivästä 1956 alkaen 5 ¾ %.

Postisiirtoliike kehittyi vuoden 1955 aikana suotuisasti. Uusia siirtotilejä avattiin 8 265. Kun 2 728 tiliä lopetettiin, tilien lukumäärä lisääntyi 5 537 tilillä. Siirtotilejä oli vuoden lopussa 76 033.

Siirtoliikkeen tilitapahtumia oli 29 863 064 kappaletta eli 2 987 021 kappaletta enemmän kuin vuonna 1954. Rahaliike oli 5 132 891 261 503 markkaa oltuaan edellisenä vuonna 4 668 820 332 783 markkaa, joten lisäys oli 464 070 928 720 markkaa eli 9.9 %. Siirtotileillä oli vuoden lopussa 25 426 070 076 markkaa.

Postisiirtotileillä hyvitetty korko oli koko vuoden ajan 1 %. Korollisen saldon yläraja oli edelleen 25 000 000 markkaa.

Koko antolainaus, joka vuoden 1954 päättyessä oli 39 052 091 309 markkaa, lisääntyi vuoden aikana 5 146 613 307 markalla ja oli vuoden päättyessä 44 198 704 616 markkaa. Muille kuin valtiolle annetut lainat, yhteensä 24 865 723 809 markkaa, jakaantuivat seuraavasti: teollisuus ja kauppa 3 354 744 626 markkaa eli 13.49 %, voimalaitokset 7 803 867 858 markkaa eli 31.39 %, asunto- ym. rakennustoiminta 7 310 391 896 markkaa eli 29.40 %, maaseutulainat 3 874 476 948 markkaa eli 15.58 %, kaupungit ja kauppalat 2 256 102 943 markkaa eli 9.07 % sekä muut tarkoitukset 266 139 538 markkaa eli 1.07 %.

Pankin obligaatioiden kirjanpitoarvo, joka vuoden 1954 päättyessä oli 18 616 585 489 markkaa, lisääntyi vuonna 1955 1 887 483 495 markalla ja oli vuoden päättyessä 20 504 068 984 markkaa.

Kodinperustamislainojen suoritus ja takaisinperiminen tapahtui kertomusvuonna kuten ennenkin Postisäästöpankin välityksellä. Näitä lainoja myönnettiin 6 376 kpl määrältään 204 881 000 markkaa. Kodinperustamislainoja oli vuoden 1955 lopussa 716 914 030 mk.

Postisäästöpankki on kosketuksessa yleisöön, paitsi Helsingissä olevan pääkonttorissa, omien postisiirtotoimistojensa ja pankin liikettä välittävien postitoimipaikkojen välityksellä. Lisäksi Suomen Pankin haarakonttorit välittävät postisiirron maksusuorituksia. Postisiirtoliikkeen nopeuttamiseksi Lapin läänissä avattiin Rovaniemellä maaliskuun 7 päivänä 1955 postisiirtotoimisto. Pieksämäellä sijainnut postisiirtotoimisto 2 siirrettiin heinäkuun 25 päivänä 1955 Kuopioon, jolloin sen toiminta laajennettiin käsittä-

var under tiden januari—juni 5 ½ % för sexmånaders depositioner och 5 ¾ % på specialkonton. Från och med den 1 juli till årets slut var räntan 6 % för sexmånaders depositioner och 6 ¼ % på specialkontona. På indexkontona, vilka togs i bruk den 2 maj, har räntan varit 4 ¾ %.

I en för penninginstitutens gemensam överenskommelse fastställdes räntan på allmänhetens depositioner till 5 ¾ % från och med den 1 januari 1956.

Postgiroörelsen utvecklade sig under året gynnsamt. Inalles öppnades 8 265 nya konton och avslutades 2 728 konton. Antalet konton ökades sålunda med 5 537 konton och utgjorde vid årets utgång 76 033.

Antalet betalningstransaktioner var under året inalles 29 863 064 eller 2 987 021 flera än året förut. Penningörelsen var år 1955 5 132 891 261 503 mark mot 4 668 820 332 783 mark året förut. Ökningen var sålunda 464 070 928 720 mark eller 9.9 % i jämförelse med år 1954. Tillgodohavandena på girokontona uppgick vid utgången av år 1955 till 25 426 070 076 mark.

Räntan på medel inestående på postgirokontona var under hela året 1 % och den högsta gränsen för saldon, på vilka ränta gottgöres, 25 000 000 mark.

Hela utlåningen, vilken vid utgången av år 1954 hade varit 39 052 091 309 mark, ökade under året med 5 146 613 307 mark och uppgick vid årets utgång till inalles 44 198 704 616 mark. Utlåningen till andra än staten utgjorde inalles 24 865 723 809 mark och fördelade sig på följande sätt: industri och handel 3 354 744 626 mark eller 13.49 %, kraftverk 7 803 867 858 mark eller 31.39 %, bostads- o. a. byggnadsverksamhet 7 310 391 896 mark eller 29.40 %, lån för landsbygden 3 874 476 948 mark eller 15.58 %, städer och köpingar 2 256 102 943 mark eller 9.07 % samt andra ändamål 266 139 538 mark eller 1.07 %.

Bokföringsvärdet för bankens obligationer, vilket vid utgången av år 1954 hade varit 18 616 585 489 mark ökade under året med 1 887 483 495 mark och uppgick vid årets utgång till 20 504 068 984 mark.

Postsparbanken har såsom tidigare även under det gångna året handhaft utbetalningen och indrivningen av socialministeriets bosättningslån. Antalet under året beviljade nya lån var 6 376 och deras penningvärde 204 881 000 mark. Bosättningslåntagarnas hela skuld utgjorde vid årets utgång 716 914 030 mark.

Postsparbanken betjänar allmänheten utom vid sitt huvudkontor i Helsingfors även vid sina egna postgiroexpeditioner samt vid de postanstalter, vilka förmedlar Postsparbankens spar- och giroörelse. Dessutom förmedlar även Finlands Banks filialkontor postgiro betalningsuppdrag. Den 7 mars 1955 öppnades en postgiroexpedition i Rovaniemi i avsikt att förbättra postgirotjänsten i Lapplands län. Postgiroexpedition 2 flyttades den 25 juli 1955 från Pieksämäki till Kuopio och fick i samband med flyttningen övertaga

mään myös siirtotilien kirjanpidon. Helsingissä avattiin marraskuun lopulla sivukonttori Ylioppilaskunnan uutisrakennuksessa Kaivotalossa.

Postisäästöpankin tehtäviä välittävien postitoimipaikkojen lukumäärä oli vuoden päättyessä 1 919.

Pankin henkilökunnan luku oli vuoden 1955 lopussa 1 102. Kertomusvuoden aikana henkilökunnan lukumäärä pääasiassa uusien toimipaikkojen perustamisen johdosta kasvoi 84 hengellä.

Pankin omaisuustase päättyy 65 486 680 094 markkaan oltuaan edellisen vuoden lopussa 61 829 993 684 markkaa.

Postisäästöpankin tuotoista muodostavat korkotuotot pääosan. Antolainauksen lisääntyessä korkotuotot kasvoivat vuoteen 1954 verrattuna 618 022 306 markkaa, johon osaltaan myös vaikuttivat kuluneena vuonna tuloutetut ylimääräiset agiotuotot, mitkä suurimmalta osalta käytettiin kiinteistöjen ja obligaatioiden arvonalennuksiin. Korkotuotot olivat siten kertomusvuonna 3 277 228 147 markkaa. Kaikkiaan tuotot nousivat 3 504 099 806 markkaan oltuaan vuonna 1954 2 867 924 602 markkaa.

Kuluista muodostivat suurimman osan tallettajille maksetut korot, jotka vuonna 1955 olivat 1 908 372 653 markkaa. Muista kuluista huomattavimmat olivat palkka- ja eläkekulut 438 249 136 markkaa ja korvaukset postilaitokselle ja sen henkilökunnalle 227 498 029 markkaa. Kaikkiaan kulut nousivat 3 153 252 968 markkaan oltuaan vuonna 1954 2 582 217 895 markkaa.

Postisäästöpankin hallitukseen kuuluivat vuonna 1955 puheenjohtajana pääjohtaja, ministeri Sakari Tuomioja maaliskuun 1 päivään saakka. Ministeri Tuomiojan tultua nimitetyksi suurlähettilääksi Lontooseen, nimitettiin Suomen Pankin johtokunnan puheenjohtaja, ministeri Rainer von Fieandt lokakuun 6 päivänä Postisäästöpankin hallituksen puheenjohtajaksi. Hallituksen varapuheenjohtajana on toiminut pääjohtaja Ralf Törngren sekä jäsenenä pääjohtaja S. J. Ahola, kansliapäällikkö Toivo Takki, johtaja Onni Hiltunen, pääjohtaja P. Salmenoja, pääministeri Urho Kekkosen, kansanedustaja Toivo Kujala ja johtaja Matti Aspö.

Pankin pääjohtajana on varatuomari, lakitieteen lisensiaatti Teuvo Aura. Pääjohtajan varamiehenä on kauppatieteiden maisteri Tyko Vanhala. Apulaisjohtajina ovat varatuomari, lakitieteen lisensiaatti Aarne Makkonen ja kauppatieteiden ja filosofian maisteri Kalevi Tilli.

Tulostase osoittaa, että vuoden 1955 ylijäämä on 350 846 838 markkaa, joka ehdotetaan käytettäväksi seuraavasti: kaluston ja koneellisen kirjanpidon uusimiseen ja laajentamiseen 10 000 000 markkaa, säästäväisyyden edistämiseen 5 000 000 markkaa, tilipoistoihin 5 846 838 markkaa sekä siirtoina eläkerahastoon 30 000 000 markkaa ja vararahastoon 300 000 000 markkaa. Vararahasto tulee tämän jälkeen olemaan 900 000 000 markkaa ja eläkerahasto 100 000 000 markkaa.

även bokföringen av sina egna girokonton. I Helsingfors öppnades i slutet av november en filial i Studentkårens nybygge Brunnsgården.

Antalet postsparbanksrörelse förmedlande postanstalter var vid utgången av år 1955 1 919.

Bankens personal uppgick i slutet av år 1955 till 1 102 personer. Under det gångna året ökades personalens antal med 84 personer. Denna ökning beror i främsta rummet på att nya postgiroexpeditioner inrättats.

Bankens balansräkning slutade på 65 486 680 094 mark mot 61 829 993 684 mark vid slutet av föregående år.

Av bankens intäkter utgjorde räntorna den största posten. Med den ökade utlåningen ökade ränteintäkterna med 618 022 306 mark i jämförelse med året 1954. Till detta bidrog även delvis de såsom inkomster bokförda agiointäkterna, vilka till största delen användes för nedskrivningar av fastigheternas och obligationernas bokföringsvärden. Redogörelseårets ränteintäkter uppgick sålunda till 3 277 228 147 mark. Intäkterna under året utgjorde inalles 3 504 099 806 mark mot 2 867 924 602 mark året förut.

Av bankens kostnader utgjorde de till deponenterna erlagda räntorna den största posten med 1 908 372 653 mark. De viktigaste av de övriga kostnaderna var löneutgifterna och pensionerna med 438 249 136 mark och ersättningsarna till postverket och dess personal med 227 498 029 mark. Kostnaderna utgjorde inalles 3 153 252 968 mark mot 2 582 217 895 mark år 1954.

Till bankens styrelse hörde under år 1955 såsom ordförande, chefdirektören, minister Sakari Tuomioja till den 1 mars. Sedan minister Tuomioja utsetts till ambassadör i London, utsågs ordföranden i direktionen för Finlands Bank, minister Rainer von Fieandt till ordförande i bankens styrelse den 6 oktober. Såsom viceordförande har generaldirektör Ralf Törngren fungerat och övriga medlemmar i styrelsen har varit generaldirektör S. J. Ahola, kanslichef Toivo Takki, direktör Onni Hiltunen, generaldirektör P. Salmenoja, statsminister Urho Kekkosen, riksdagsman Toivo Kujala och direktör Matti Aspö.

Bankens generaldirektör är vicehäradshövdingen, jurislicentiat Teuvo Aura. Generaldirektörens suppleant är ekonomiexamen Tyko Vanhala. Biträdande direktörer är vicehäradshövdingen, jurislicentiat Aarne Makkonen och ekonomi- och filosofiexamen Kalevi Tilli.

Balansräkningen utvisar, att överskottet för år 1955 var 350 846 838 mark. Styrelsen föreslår att det disponeras på följande sätt: för inventarier och den maskinella bokföringen reserveras 10 000 000 mark, för sparsamhetens främjande 5 000 000 mark, för avskrivningar 5 846 838 mark samt för överföring till pensionsfonden 30 000 000 mark och till reservfonden 300 000 000 mark. Reservfonden kommer efter detta att uppgå till 900 000 000 mark och pensionsfonden till 100 000 000 mark.

I. Säästöliike.

Säästö- ja talletustileillä maksettava korko oli tammi—kesäkuun aikana kuuden kuukauden talletuksista 5 ½ % ja erikoistileillä 5 ¾ %. Heinäkuun 1 päivästä vuoden loppuun oli korko kuuden kuukauden talletuksista 6 %, erikoistileillä 6 ¼ % sekä toukokuun 2 päivänä käytäntöön otetuilla indeksitileillä 4 ¾ %.

Vuonna 1955 oli säästöönpanojen luku 1 295 164 ja yhteenlaskettu rahamäärä korot mukaanluettuina 19 361 674 090 markkaa, sekä säästöstöottojen luku 1 411 706 ja yhteenlaskettu rahamäärä 16 399 160 747 markkaa, joten säästöönpanijain saamiset lisääntyivät vuoden aikana 27 873 683 965 markasta 30 836 197 308 markkaan.

Vertaillaessa postisäästöpankkiliikettä vuosina 1955 ja 1954 ilmenee:

että säästöönpanojen luku on lisääntynyt 46 431 kpl eli 3.72 %;

että säästöönpanojen rahamäärä on lisääntynyt 149 556 352 markkaa eli 0.78 %;

että säästöstöottojen luku on lisääntynyt 10 147 kpl eli 0.72 % sekä

että säästöstöottojen rahamäärä on lisääntynyt 175 458 519 markkaa eli 1.08 %.

Säästöönpanijain hyväksi lasketut korot mukaan otettuina ovat säästäjään saamiset pankissa vuonna 1955 lisääntyneet 2 962 513 343 markkaa, mikä vastaa 10.63 % säästöönpanijain saamisista 1954 vuoden lopussa. Vuonna 1954 lisääntyivät puheenaolevat saamiset 2 988 415 510 markkaa eli 12.01 %.

Säästöönpanojen ja säästöstöottojen keskimääräinen suuruus on ollut vuonna:

I. Sparrörelsen.

Räntan på spar- och depositionsräkningarna var under tiden januari—juni 5 ½ % för sexmånaders depositioner och 5 ¾ % på specialkonton. Från och med den 1 juli till årets slut har räntan varit 6 % för sexmånaders depositioner och 6 ¼ % på specialkontona. På indexkontona, vilka togs i bruk den 2 maj, har räntan varit 4 ¾ %.

År 1955 insattes å sparräkning i 1 295 164 poster inalles, inberäknat räntor, 19 361 674 090 mark och uttogos, i 1 411 706 poster inalles 16 399 160 747 mark. Insättarnas tillgodohavanden ökades sålunda under året från 27 873 683 965 mark till 30 836 197 308 mark.

Jämför man postsparrörelsen för år 1955 med den för år 1954 finner man:

att antalet insättningar ökats med 46 431 eller med 3.72 %;

att insättningarnas belopp ökats med 149 556 352 mark eller med 0.78 %;

att antalet uttagningar ökats med 10 147 eller med 0.72 % samt

att uttagningarnas belopp ökats med 175 458 519 mark eller med 1.08 %.

Deponenternas tillgodohavanden i banken inberäknat gottskrivna räntor, ha under år 1955 ökats med 2 962 513 343 mark motsvarande 10.63 % av insättarnas tillgodohavanden i slutet av år 1954. År 1954 ökades ifrågavarande tillgodohavande med 2 988 415 510 mark eller med 12.01 %.

Medelbeloppet för insättningar och uttagningar har utgjort år:

	Säästöönpanot Insättningar mk	Säästöstöötö Uttagningar mk
1939	941	990
1940	2 010	1 233
1945	5 141	2 432
1946	8 905	3 810
1947	8 825	4 780
1948	9 650	5 339
1949	9 435	6 356
1950	10 454	7 272
1951	13 933	9 097
1952	14 730	10 186
1953	14 719	10 876
1954	15 385	11 575
1955	14 949	11 617

Seuraava taulukko näyttää säästöönpanojen ja säästöstöottojen rahamäärän kaupungeissa ja maaseudulla vuoden 1955 eri kuukausina.

Följande tabell utvisar insättningarnas och uttagningarnas belopp i städerna och på landsbygden under de skilda månaderna år 1955.

Kuukausi Månad	Säästöönpanot — Insättningar			Säästötöt — Uttagningar		
	Kaupungeissa I städerna	Maaseudulla På landsbygden	Yhteensä Summa	Kaupungeissa I städerna	Maaseudulla På landsbygden	Yhteensä Summa
Tammikuu	852 113 066	618 189 111	1 470 302 177	723 836 094	379 120 390	1 102 956 484
Januari						
Helmikuu	862 301 534	747 261 065	1 609 562 599	620 642 058	338 688 516	959 330 574
Februari						
Maaliskuu	802 963 354	617 785 626	1 420 748 980	784 833 064	445 511 685	1 230 344 749
Mars						
Huhtikuu	701 802 539	543 239 950	1 245 042 489	908 316 018	532 145 760	1 440 461 778
April						
Toukokuu	785 236 013	629 927 673	1 415 163 686	953 861 483	588 076 302	1 541 937 785
Maj						
Kesäkuu	808 937 064	572 058 404	1 380 995 468	988 857 547	702 707 204	1 691 564 751
Juni						
Heinäkuu	991 156 295	730 899 898	1 722 056 193	882 290 300	611 639 841	1 493 930 141
Juli						
Elokuu	1 135 056 550	1 033 242 240	2 168 298 790	868 807 760	591 244 558	1 460 052 318
Augusti						
Syyskuu	869 018 236	619 460 685	1 488 478 921	874 270 581	522 498 648	1 396 769 229
September						
Lokakuu	829 484 939	614 920 930	1 444 405 869	818 616 220	506 651 647	1 325 267 867
Oktober						
Marraskuu	790 885 002	623 471 267	1 414 356 269	777 397 315	463 083 791	1 240 481 106
November						
Joulukuu	2 148 243 854	434 018 795	2 582 262 649	922 822 337	593 241 628	1 516 063 965
December						
Yhteensä — Inalles	11 577 198 446	7 784 475 644	19 361 674 090	10 124 550 777	6 274 609 970	16 399 160 747

Seuraava taulukko selvittää säästöliikettä eri lääneissä vuonna 1955:

Följande tabell belyser sparrörelsen i de skilda länen år 1955:

Läänd — Län	Panot Insättningar mk	Otot Uttagningar mk
Uudenmaan — Nylands	6 379 814 498	5 426 148 307
Turun ja Porin — Åbo och Björneborgs	1 895 100 439	1 612 254 202
Ahvenanmaan maakunta — Landskapet Åland	35 041 254	27 756 778
Hämeen — Tavastehus	2 647 841 422	2 206 976 851
Kymen — Kymmene	1 949 065 679	1 503 898 697
Mikkelin — S:t Michels	879 963 036	677 134 244
Kuopion — Kuopio	1 721 970 037	1 335 453 976
Vaasan — Vasa	1 555 407 332	1 223 087 565
Oulun — Uleåborgs	1 281 959 737	930 998 469
Lapin — Lapplands	880 732 787	620 956 468
Korvaukset siirtoväelle ym. — Ersättningar till evakuerade m. m.	134 777 869	—
Lopetetut säästötilit eri lääneissä — Avslutade sparkonton i de skilda länen	—	834 495 190
Yhteensä — Inalles	19 361 674 090	16 399 160 747

Säästötilien luku oli vuoden 1955 alussa	1 299 755
Tilejä avattu vuoden kuluessa	106 260
	<u>1 406 015</u>
Tilejä lopetettu vuoden kuluessa ..	53 392
Säästötilien luku vuoden lopussa ..	<u>1 352 623</u>

Antalet sparkonton var i början av år 1955	1 299 755
Nya konton öppnades under året ..	106 260
	<u>1 406 015</u>
Avslutade konton under året	53 392
Antalet sparkonton vid årets utgång	<u>1 352 623</u>

Seuraavasta taulukosta käy selville säästötilien luvun ja säästöönpanijain saamisten kehitys eri vuosina:

Följande tabell utvisar utvecklingen av sparkontonas antal och insättarnas tillgodohavanden under skilda år:

Vuosi År	Säästötilien luku vuoden lopussa Antal konton vid årets utgång	Säästöpanijain saamiset Insättarnas tillgodohavanden	
		Vuoden lopussa Vid årets utgång	Keskimäärin säästötiliä kohti I medeltal per sparkonto
1887	8 718	338 315.64	38.81
1892	21 980	1 106 852.61	50.36
1897	24 933	2 000 622.32	80.24
1902	47 451	4 328 323.60	91.22
1907	60 007	7 308 861.91	121.80
1912	67 880	8 513 388.19	125.42
1917	99 048	24 227 928.94	244.61
1922	126 743	107 462 436.62	847.88
1927	134 070	197 900 760.38	1 476.10
1932	132 113	298 879 014.90	2 262.38
1937	184 028	454 494 261.35	2 469.70
1939	194 597	453 367 832.93	2 329.78
1940	224 602	592 730 086.78	2 639.03
1945	881 485	5 037 384 856.40	5 714.65
1950	1 126 736	12 358 476 555.—	10 968.39
1951	1 163 279	16 609 833 385.—	14 278.46
1952	1 220 006	21 456 891 533.—	17 587.53
1953	1 269 023	24 885 268 455.—	19 609.79
1954	1 299 755	27 873 683 965.—	21 445.34
1955	1 352 623	30 836 197 308.—	22 797.33

Vuonna 1955 uudet säästöpanijat jakautuivat miesten, naisten ja lasten kesken sekä elinkeinojen ja toimien mukaan seuraavalla tavalla:

De under år 1955 tillkomna nya insättarna fördelade sig på män, kvinnor och barn samt enligt näringsgren och yrke på följande sätt:

Vuonna 1955 uusista säästöpanijoista oli Av under år 1955 tillkomna nya insättare voro	Miehiä Män	Naisia Kvinnor	Lapsia Barn	Yhteensä Inalles
Jaoitus elinkeinoittain — Fördelning enligt näringsgren				
I. Maatalous sivuelinkeinoineen — Jordbruk med binäringar ..	3 304	1 810	939	6 053
II. Teollisuus ja käsityö — Industri och hantverk	5 084	2 787	136	8 007
III. Liikenne — Samfärdsel	1 680	161	11	1 852
IV. Kauppa — Handel	2 070	4 333	318	6 721
V. Kiinteistön omistus ja hoito — Fastighetsbesittning och skötsel	102	22	2	126
VI. Julkinen toiminta ja vapaat ammatit — Offentlig verksamhet och fria yrken				
A. Julkinen toiminta, opetus ja uskonto — Offentlig verksam- het, undervisning och religion	2 237	1 614	4	3 855
B. Terveystoiminta — Hälsovård	135	1 783	—	1 918
C. Vapaat ammatit — Fria yrken	2 838	216	8	3 062
VII. Puhtaanapito ja kotitalous — Rengöring och huslig verksamhet	3	1 780	—	1 783
VIII. Tuntematon elinkeino, ilman ammattia — Okänd näring, utan yrke	16 530	17 956	38 397	72 883
Yhteensä — Inalles	33 983	32 462	39 815	106 260
Jaoitus toimittain — Fördelning enligt yrke				
I—VIII. Kaikki elinkeinot — Samtliga näringsgrenar				
A. Yrittäjät — Företagare	6 625	2 513	37	9 175
B. Palkanttijät — Anställda				
Johtajat — Företagsledare	56	3	—	59
Toimihenkilöt — Funktionärer	3 826	5 992	300	10 118
Työntekijät — Arbetarpersonal	21 829	6 782	1 081	29 692
C. Ilman ammattia tai ammatti tuntematon — Utan yrke eller yrket okänt	1 647	17 172	38 397	57 216
Yhteensä — Inalles	33 983	32 462	39 815	106 260

Vuonna 1955 toimitettiin Postisäästöpankkiin tarkastettavaksi ja korkojen merkitsemistä varten 301 319 säästökirjaa, joka luku vastaa 23.18 % lähinnä edellisen vuoden lopussa liik-
keessä olleista säästökirjoista.

År 1955 inkommo till Postsparbanken för granskning och ränteanteckning 301 319 motböcker motsvarande 23.18 % av antalet i bruk varande motböcker i slutet av föregående år.

Vuosina 1935—1954 uusista säästöönpanijoista oli Av under åren 1935—1954 tillkomna nya insättare voro	Miehiä Män		Naisia Kvinnor		Lapsia Barn	
	Luku Antal	%	Luku Antal	%	Luku Antal	%
Vuonna: — År:						
1954	34 160	39.0	31 789	36.3	21 632	24.7
1953	38 552	39.7	33 093	34.1	25 371	26.2
1952	37 418	37.4	31 448	31.4	31 231	31.2
1951	33 729	38.2	33 925	38.4	20 644	23.4
1950	32 874	37.1	35 069	39.6	20 583	23.3
1949	33 450	35.2	33 395	35.1	28 299	29.7
1948	27 923	34.6	27 847	34.5	25 009	30.9
1947	44 260	50.3	30 332	34.5	13 399	15.2
1946	138 735	71.0	35 548	18.2	21 204	10.8
1945	285 944	80.0	49 834	14.0	21 315	6.0
1944	225 876	81.2	32 920	11.8	19 285	7.0
1943	23 859	26.7	31 584	35.3	34 075	38.0
1942	18 009	30.9	21 512	36.9	18 741	32.2
1941	18 265	40.7	16 672	37.1	9 945	22.2
1940	19 541	45.0	15 710	36.2	8 168	18.8
1939	6 581	42.8	6 316	41.1	2 482	16.1
1938	8 721	42.6	7 680	37.6	4 058	19.3
1937	9 111	22.2	7 754	18.9	24 176	58.9
1936	7 794	48.6	5 252	32.8	2 980	18.6
1935	6 945	42.7	6 146	37.8	3 185	19.5

Talletustilien lukumäärä vuoden 1955 päättyessä oli 3 769 ja tilinomistajain saamiset näillä tileillä 2 202 376 606 markkaa.

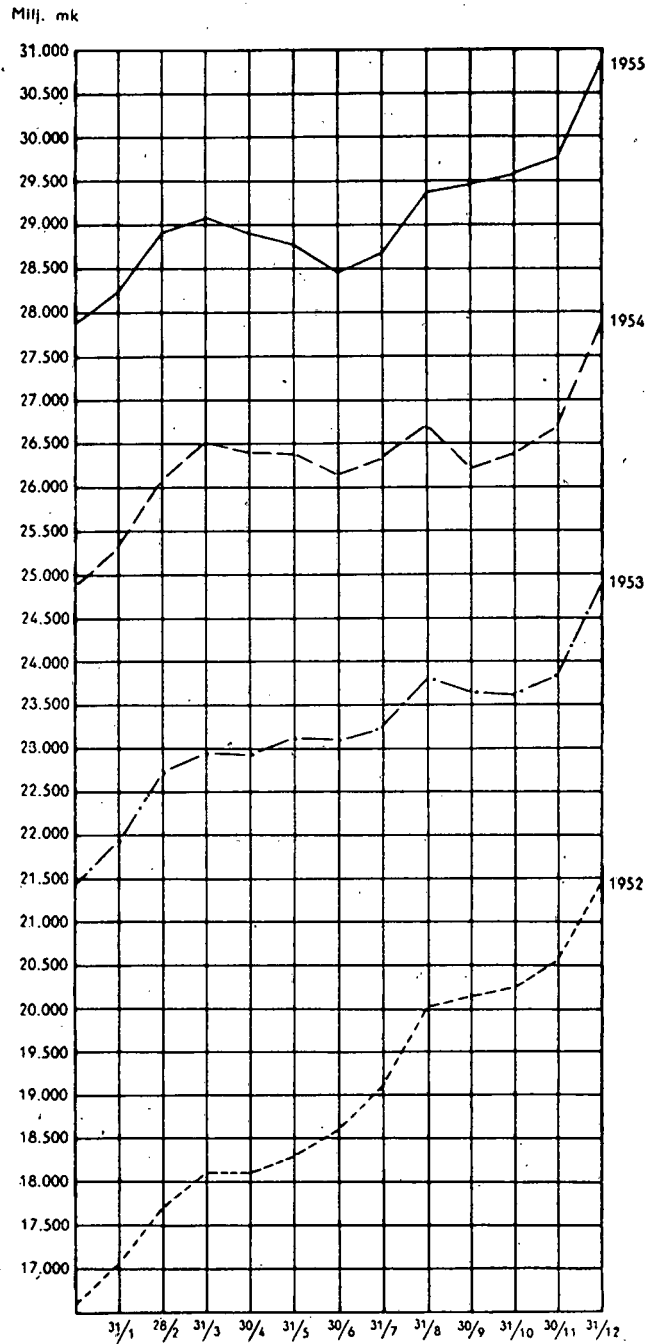
Huoltotilien luku oli vuoden lopussa 6 121, joista 5 396 oli merimieshuoltotilejä. Huoltotileille pantiin vuoden aikana korot mukaanluettuina 113 656 474 markkaa ja tileiltä otettiin 111 658 230 markkaa ja tileillä oli vuoden lopussa 34 409 936 markkaa, siitä merimieshuoltotileillä 29 378 944 markkaa.

Merimieshuoltotoiminnan kehitys vuosina 1939—1955 ilmenee seuraavasta taulukosta:

Vuosi År	Panot — Insättningar		Otot — Uttagningar		Tilien luku vuoden lopussa Antal konton vid årets utgång	Tilinomistajien saamiset vuoden lopussa Kontoinnehavarnas tillgodohavanden vid årets utgång
	Luku Antal	Määrä Belopp mk	Luku Antal	Määrä Belopp mk		
1939	524	877 267: 83	284	453 327: 89	177	455 945: 46
1940	30 818	47 556 487: 20	11 154	28 310 584: 26	6 893	20 175 112: 51
1941	34 006	46 594 440: 17	16 696	39 815 342: 28	9 222	26 954 210: 40
1942	25 461	36 865 141: 60	16 511	37 250 472: 30	10 631	26 568 879: 70
1943	28 364	50 658 311: 05	18 533	46 068 369: 35	11 956	31 158 821: 40
1944	19 384	35 317 131: 95	14 064	39 106 024: 45	12 807	27 369 928: 90
1945	6 393	12 467 529: 15	6 095	19 688 462: 80	12 992	20 148 995: 25
1946	8 025	15 780 114: 60	3 559	14 177 085: 10	13 257	21 752 024: 75
1947	7 782	18 195 715: —	3 468	16 141 088: 55	13 566	23 806 651: 20
1948	350	6 974 112: 10	2 092	9 538 300: 30	12 450	21 242 463: —
1949	325	7 040 944: —	799	6 281 124: —	12 186	22 002 283: —
1950	323	7 553 055: —	709	8 667 329: —	12 005	20 888 009: —
1951	341	11 850 413: —	561	8 820 205: —	11 879	23 918 217: —
1952	398	13 028 979: —	542	8 340 437: —	11 803	28 606 759: —
1953	604	14 767 364: —	621	11 991 280: —	11 774	31 382 843: —
1954	637	12 993 287: —	712	15 633 921: —	9 049	28 742 209: —
1955	597	14 085 225: —	697	13 448 490: —	5 396	29 378 944: —

Seuraava graafillinen taulukko osoittaa säästöönpanijain saamisten yhteismäärän kuukausien viimeisenä päivänä vuosina 1952—1955:

Följande grafiska tabell utvisar totalbeloppet av insättarnas tillgodohavanden den sista dagen i de skilda månaderna åren 1952—1955:



II. Siirtoliike.

Siirtoliikkeen kasvu oli v. 1955 tyydyttävä.

Siirtotileillä oleville varoille, alarajana 1 000 mk ja ylärajana 25 000 000 mk, on heinäkuun 1 päivästä 1952 alkaen maksettu 1 %:n korko.

Siirtotilien lukumäärä oli kunkin vuosineljänneksen päättyessä:

II. Girorörelsen.

Girorörelsens tillväxt var tillfredsställande under år 1955.

För medel på giroräkning, minsta saldo 1 000 mk och högsta saldo 25 000 000 mk, har från och med den 1 juli 1952 erlagts 1 % ränta.

Antalet girokonton utgjorde i slutet av varje kvartal:

Vuosi År	1. vuosinelj. kvartalet	2. vuosinelj. kvartalet	3. vuosinelj. kvartalet	4. vuosinelj. kvartalet
1940	37	392	2 981	4 426
1945	9 008	9 997	10 659	12 903
1950	31 262	31 930	32 376	33 249
1951	35 838	37 972	38 982	40 328
1952	42 215	44 065	45 213	46 449
1953	47 929	50 359	55 231	60 133
1954	64 136	66 033	69 060	70 496
1955	71 748	73 096	74 422	76 033

Siirtotilit jakaantuivat viranomaisten, erilais-
ten yritysten ja eri ammattiryhmien kesken vuo-
sina 1953—1955 seuraavasti:

Girokontona fördelade sig på myndigheter,
olika företag och skilda yrkesgrupper under
åren 1953—1955 på följande sätt:

	Siirtotilit — Girokonton					
	V. — År 1953		V. — År 1954		V. — År 1955	
	Luku Antal	%	Luku Antal	%	Luku Antal	%
1. Valtion viranomaiset ja laitokset — Statens myndigheter och inrättningar	4 651	7.7	4 639	6.6	4 797	6.3
2. Kunnat ja seurakunnat — Kommuner och församlingar	2 797	4.7	2 930	4.1	3 522	4.6
3. Pankit ja rahalaitokset — Banker och penninginrättningar	1 633	2.7	1 661	2.4	1 697	2.2
4. Vakuutusyhtiöt ja -asioimistot, sairaskassat yms. — Försäkringsbolag och -agenturer, sjukkassor o. d.	349	0.6	352	0.5	380	0.5
5. Yhdistykset ja säätiöt ym. — Föreningar och stiftelser m. fl.	13 531	22.5	14 924	21.2	15 797	20.9
6. Oppilaitokset — Läroverk	843	1.4	849	1.2	864	1.1
7. Teollisuuslaitokset, kauppa- ja käsityöliikkeet — Industriella inrättningar, före- tag inom handel och hantverk	17 222	28.6	19 887	28.2	21 746	28.6
8. Muunlaiset yritykset — Företag inom andra branscher	1 977	3.3	2 093	2.9	2 233	2.9
9. Maanviljelijät, agronomit jne. — Jordbrukare, agronomer o.s.v.	1 615	2.7	2 248	3.2	2 554	3.4
10. Vapaa ammatin harjoittajat — Idkare av fria yrken	1 725	2.9	1 948	2.8	2 133	2.8
11. Muita yksityisiä tilejä — Övriga privata konton	13 790	22.9	18 965	26.9	20 310	26.7
Yhteensä — Inalles	60 133	100.0	70 496	100.0	76 033	100.0

Seuraava taulukko osoittaa siirtotilien luku-
määrän eri lääneissä vuosien 1953—1955 lopussa:

Följande tabell utvisar antalet girokonton
i de skilda länen i slutet av åren 1953—1955:

Lääni — Län	Siirtotilit — Girokonton					
	V. — År 1953		V. — År 1954		V. — År 1955	
	Luku Antal	%	Luku Antal	%	Luku Antal	%
Uudenmaan — Nylands	15 383	25.6	17 141	24.3	18 739	24.6
Turun ja Porin — Åbo och Björneborgs	8 308	13.8	9 998	14.1	11 139	14.7
Ahvenanmaan maakunta — Landskapet Åland	316	0.5	350	0.5	391	0.5
Hämeen — Tavastehus	7 667	12.8	9 260	13.1	9 909	13.0
Kymen — Kymmene	4 890	8.1	5 640	8.0	5 994	7.9
Mikkelin — S:t Michels	3 236	5.4	3 838	5.4	4 067	5.3
Kuopion — Kuopio	5 630	9.4	6 550	9.3	6 977	9.2
Vaasan — Vasa	7 415	12.3	9 221	13.1	9 829	12.9
Oulun — Uleåborgs	4 462	7.4	5 263	7.5	5 519	7.3
Lapin — Lapplands	2 826	4.7	3 305	4.7	3 469	4.6
Yhteensä — Inalles	60 133	100.0	70 496	100.0	76 033	100.0

Siirtotileillä toimitettujen tilitapahtumien
lukumäärä nousi vuoden aikana 29 863 064 ja
rahaliike 5 132 891 261 503 markkaan. Panojen
määrä alitti ottojen määrän 196 589 689 mar-
kalla. Tilinpitäjien saamiset vuoden lopussa oli-
vat 25 426 070 076 markkaa.

Antalet omsättningar å girokontona utgjorde
under året 29 863 064 och det omsatta be-
loppet 5 132 891 261 503 mark. Inbetalningar-
nas belopp understeg utbetalningarnas med
196 589 689 mark. Kontoinnehavarnas till-
godohavanden utgjorde i slutet av året
25 426 070 076 mark.

Tilitapahtumien luku ja tilinpitäjien saamisen määrä eri kuukausina ilmeävät seuraavasta taulukosta:

Omsättingarnas antal samt totalbeloppet av kontoinnehavarnas tillgodohavanden under de skilda månaderna framgå av följande tabell:

Kuukausi Månad	Tilitapahtumat (panot ja otot) Omsättningar (inbetalningar och utbetalningar)		Panot ylitänneet tai alitänneet (-) otot Inbetalningarna överstego eller understego (-) utbetalningarna	Tilinpitäjien saamiset keski- määrin päivässä — Kontoinne- havarnas tillgodohavanden i medeltal per dag		Tilitapahtu- mista oli tilisiir- toja — Av om- sättningarna ut- gjorde gireringar		Tilisiirtojen keskimäärä Medeltalet för gire- ringarna
	Luku Antal	Määrä Belopp		Kaikkiaan Inalles	Tiliä kohti Per konto	Luku Antal	Määrä Belopp	
Tammik. — Januari	2 076 637	354 468 588 617:—	8 115 462 803:—	19 288 738 025:—	272 151: 50	33.10	62.50	322 322: 15
Helmik. — Februari	2 440 317	355 008 862 499:—	1 232 632 473:—	20 330 265 457: 40	285 108: 95	30.38	63.62	304 588: 90
Maalisk. — Mars ...	2 590 800	448 668 206 437:—	2 786 388 841:—	19 849 599 608: 15	276 537: 70	29.42	66.40	390 931:—
Huhtik. — April ...	1 976 856	385 203 761 607:—	3 729 074 883:—	18 191 394 063: 35	251 982: 80	39.38	63.16	312 574: 10
Toukok. — Maj ...	2 280 221	371 637 833 047:—	2 465 720 535:—	21 476 874 806: 35	295 967: 40	36.89	62.67	276 853: 30
Kesäk. — Juni ...	2 562 295	498 876 394 014:—	2 276 567 444:—	20 045 633 973: 45	274 248: 35	32.80	65.98	391 673: 95
Heinäk. — Juli ...	1 910 328	374 246 250 266:—	4 132 657 216:—	18 892 642 286: 90	257 158: 20	38.91	61.43	309 313: 95
Elok. — Augusti ...	2 279 674	377 744 015 426:—	1 643 591 572:—	21 713 774 896: 05	293 592: 05	32.31	61.07	313 219: 40
Syysk. — September	2 528 563	495 621 384 428:—	1 396 921 570:—	19 542 958 292: 50	262 610: 65	32.55	65.72	395 770: 20
Lokak. — Oktober	2 565 396	391 317 534 568:—	898 231 078:—	19 636 448 746: 60	261 185: 50	36.03	61.46	260 208: 40
Marrask. — Novemb.	2 941 641	403 708 464 583:—	576 915 115:—	21 394 373 663: 05	282 631: 70	30.37	63.07	284 970: 80
Jouluk. — December	3 710 336	676 389 966 011:—	4 300 098 741:—	23 801 541 749: 35	313 058: 70	29.38	66.97	415 474: 55
Koko vuosi 1955 —	29 863 064	5 132 891 261 503:—	196 589 689:—	20 350 175 634: 15	267 663: 35	33.02	64.00	333 113: 75
Hela året 1955 ...	26 876 043	4 668 820 332 783:—	1 558 131 917:—	17 603 725 712: 35	249 712: 40	32.42	64.17	343 825: 20
1954	24 690 572	4 374 918 236 613:—	1 053 032 821:—	17 868 063 450: 70	297 147: 35	30.50	64.37	373 962: 50
1952	23 010 800	4 430 109 418 450:—	1 306 270 538:—	18 952 459 155: 15	408 036: 05	27.98	63.94	439 908: 60
1951	22 649 811	3 954 208 983 041:—	5 583 214 505:—	16 812 193 737: 50	416 886: 35	26.24	63.03	419 319: 90
1950	20 066 704	2 806 092 405 291:—	3 448 282 593:—	14 252 031 440: 45	428 645: 40	27.67	63.19	319 298: 85
1949	17 786 660	2 402 145 067 620: 10	2 607 164 469: 90	11 936 699 786: 80	391 971: 20	26.50	63.75	324 920: 90
1948	14 453 345	2 115 894 712 031: 65	810 006 743: 65	9 558 981 055: 10	372 234: 45	27.95	62.63	328 027: 20
1947	11 180 229	1 372 639 807 585:—	5 098 891 479: 90	6 784 146 340: 60	325 972: 80	27.82	62.34	275 138: 05
1946	9 928 903	1 028 013 698 182: 30	491 417 863: 80	6 189 876 513: 75	372 189: 05	23.71	65.69	286 888: 15
1945	7 227 818	628 765 604 534: 60	2 289 341 522: 50	4 886 857 549: 20	378 738: 10	20.82	66.12	276 279: 85

Tilillepanoja, tililtäottoja ja tilisiirtoja tehtiin v. 1952—1955:

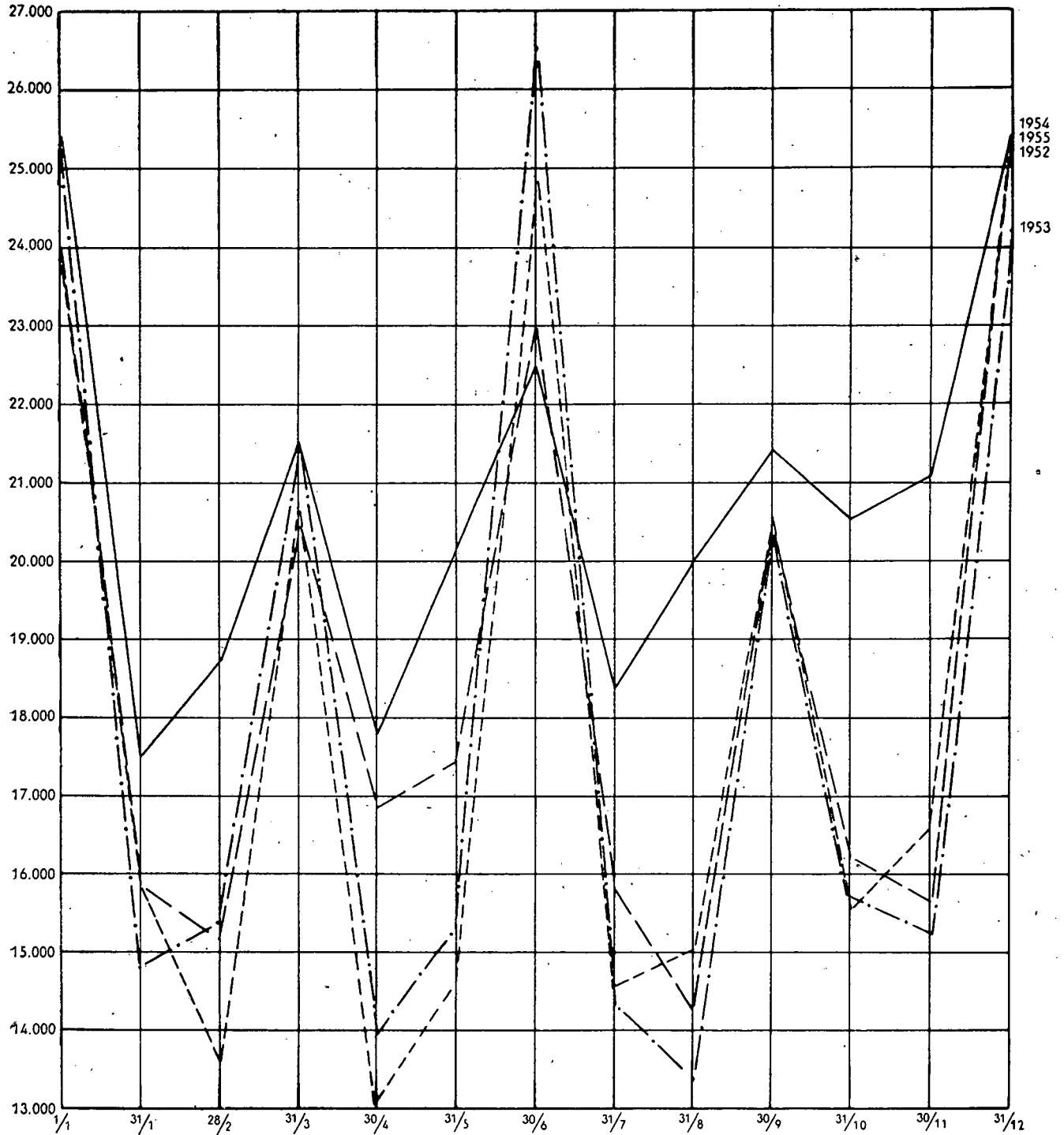
Inbetalningar, utbetalningar och gireringar gjordes under åren 1952—1955:

	Vuosi — År 1952		Vuosi — År 1953		Vuosi — År 1954		Vuosi — År 1955	
	Luku Antal	Määrä Belopp	Luku Antal	Määrä Belopp	Luku Antal	Määrä Belopp	Luku Antal	Määrä Belopp
Tilillepanot Inbetalningar								
Tilillepanokorteil- la — Med inbe- talningskort ...	8 844 959	799 341 886 563	9 392 374	778 964 566 972	10 226 771	837 103 868 274	10 834 568	923 821 073 093
Siirtokorteil- la — Med girokort ...	3 219 739	1 416 365 957 931	3 764 998	1 407 968 034 924	4 357 113	1 498 085 364 076	4 930 827	1 642 526 262 814
Yhteensä — Inalles	12 064 698	2 215 707 844 494	13 157 372	2 186 932 601 896	14 583 884	2 335 189 232 350	15 765 395	2 566 347 335 907
Tililtäötöt Utbetalningar								
Tililtäöttokorteil- la — Med utbe- talningskort ...	7 726 363	798 035 616 025	7 768 202	780 017 599 793	7 935 046	835 545 736 357	9 166 842	924 017 662 782
Siirtokorteil- la — Med girokort ...	3 219 739	1 416 365 957 931	3 764 998	1 407 968 034 924	4 357 113	1 498 085 364 076	4 930 827	1 642 526 262 814
Yhteensä — Inalles	10 946 102	2 214 401 573 956	11 533 200	2 187 985 634 717	12 292 159	2 333 631 100 433	14 097 669	2 566 543 925 596
Tilinpitäjien saa- miset lisäänty- vät tai vähentyi- vät (-) — Kon- toinnehavarnas tillgodohavan- den ökades eller minskades (-)	—	1 306 270 538	—	1 053 032 821	—	1 558 131 917	—	196 589 689
Yhteensä — Inalles	—	2 215 707 844 494	—	2 186 932 601 896	—	2 335 189 232 350	—	2 566 347 335 907

Alla oleva graafillinen taulukko osoittaa tilinpitäjien saamista kunkin kuukauden viimeisenä päivänä vuosina 1952—1955:

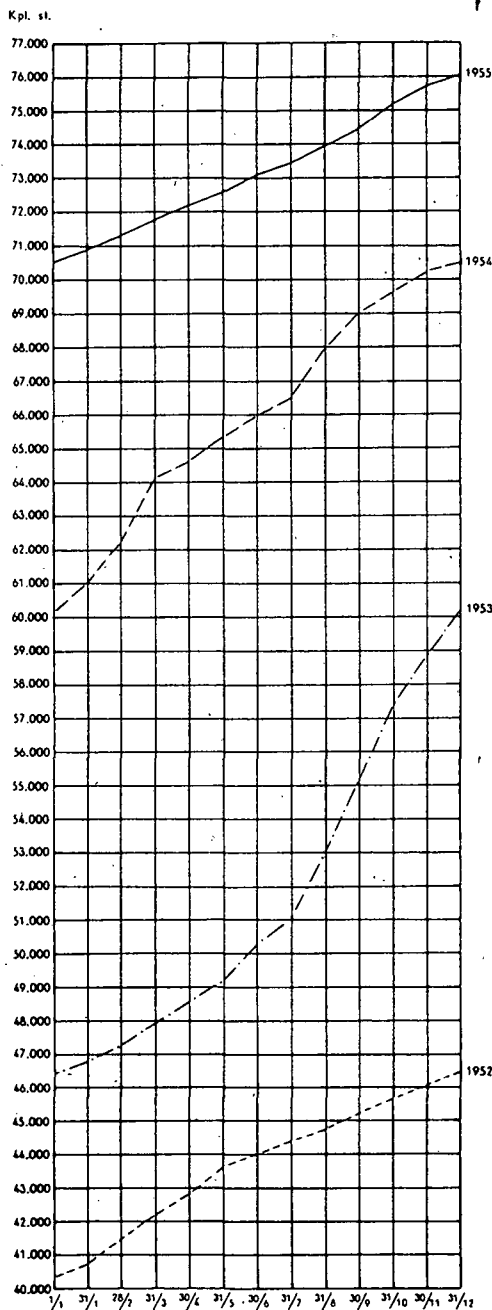
Följande grafiska tabell utvisar kontoinnehavarnas tillgodohavanden, den sista dagen i varje månad åren 1952—1955:

Milj. mk



Seuraava graafillinen taulukko osoittaa siirtotilien lukumäärää kunkin kuukauden viimeisenä päivänä vuosina 1952—1955:

Följande grafiska tabell utvisar antalet girokonton den sista dagen i varje månad åren 1952—1955:



Siirtoliikkeen välityksellä kannetut veromäärät ovat jatkuvasti lisääntyneet. Niinpä ennakoveron määrä on noussut v. 1954 kannetusta 86 943 miljoonasta markasta 95 978 miljoonaan markkaan eli 10.4 %.

Seuraava taulukko osoittaa tuhansin markoin, miten paljon palkasta ym. pidätettyä ja miten paljon verolippujen perusteella elinkeinonharjoit-

De genom postgiororörelsen uppburna skattebeloppen ha fortsättningsvis stigit. Sålunda har det uppburna förskottsskattebeloppet stigit från 86 943 miljoner mark år 1954 till 95 978 miljoner mark eller 10.4 %.

Följande tabell utvisar i tusental mark huru mycket som i förskottsskatt uppburits såsom löneinnehåll e. d. och enligt debetsedel av

tajilta ym. kannettua ennakkoveroa on siirtoliikkeen välityksellä suoritettu eri lääneissä vuosina 1952—1955:

näringsidkare m. fl. genom girorörelsen i de skilda länen under åren 1952—1955:

Läni—Län	Ennakkovero (tuhansissa markoissa) Förskottsskatt (i tusental mark)							
	Pidätetty palkasta, eläkkeestä, elinkorosta, korosta, osingosta, velan korosta Innehållits av lön, pension, livränta, ränta, dividend, ränta & gäld				Verolipun perusteella kannettu elinkeinonharjoittajilta ym. På grund av debetsedel uppburet av näringsidkare m. fl.			
	1952	1953	1954	1955	1952	1953	1954	1955
Uudenmaan — Nylands	22 112 279	23 507 818	23 006 575	26 767 460	12 553 654	14 028 311	15 907 240	16 774 917
Turun ja Porin — Åbo och Björneborgs	6 187 431	6 474 397	6 110 654	7 353 488	2 873 141	3 108 615	3 909 518	3 515 883
Ahvenanmaan maakunta — Landskapet Åland	208 631	180 551	197 911	224 424	59 567	49 270	66 428	52 249
Hämeen — Tavastehus	7 978 986	8 255 629	8 411 947	9 948 451	2 798 975	3 127 973	3 420 868	3 771 477
Kymen — Kymmene	5 643 775	5 920 487	6 144 626	6 035 536	1 429 647	1 548 509	1 778 206	1 907 247
Mikkelin — S:t Michels	1 129 332	1 119 369	1 174 784	1 315 841	399 276	446 153	422 073	536 342
Kuopion — Kuopio	3 062 675	3 150 016	3 277 495	3 490 325	784 252	1 143 530	1 051 085	1 413 998
Vaasan — Vasa	3 768 427	3 951 904	4 186 439	4 631 415	1 304 185	1 352 907	1 632 381	1 592 703
Oulun — Uleåborgs	2 813 896	3 026 791	3 020 817	3 231 500	475 551	529 358	654 895	653 513
Lapin — Lapplands	1 880 062	2 206 740	2 331 694	2 501 051	193 486	245 115	237 795	260 478
Yhteensä — Inalles	54 785 494	57 793 702	57 862 942	65 499 491	22 871 734	25 579 741	29 080 489	30 478 807

Siirtoliikkeen välityksellä kannettu liikevaihtovero on vähentynyt v. 1954 suoritetusta 44 407 miljoonasta markasta 39 420 miljoonaan markkaan eli 11.2 %.

Seuraava taulukko näyttää tuhansin markoin siirtotileille eri kuukausina vuosina 1952—1955 suoritettua liikevaihtoveron määrän:

Det genom girorörelsen uppburna omsättningskattebeloppet har minskat från 44 407 miljoner mark år 1954 till 39 420 miljoner mark eller 11.2 %.

Nedanstående tabell utvisar i tusental mark det på girokontona inbetalda omsättningskattebeloppet per månad under åren 1952—1955:

Kuukausi—Månad	Liikevaihtovero (tuhansissa markoissa) Omsättningskatt (i tusental mark)			
	1952	1953	1954	1955
Tammikuu — Januari	5 255 943	3 066 856	2 979 885	3 856 238
Helmikuu — Februari	4 345 933	3 757 791	3 541 447	3 235 671
Maaliskuu — Mars	3 672 727	3 244 619	3 662 572	3 071 404
Huhtikuu — April	3 407 815	2 825 978	2 580 330	2 684 830
Toukokuu — Maj	3 420 483	2 600 554	2 978 886	2 690 274
Kesäkuu — Juni	3 632 621	3 435 537	4 024 592	3 006 828
Heinäkuu — Juli	3 779 891	3 842 204	4 073 307	3 218 746
Elokuu — Augusti	3 570 673	3 058 475	3 682 616	3 245 248
Syyskuu — September	3 570 037	3 860 162	4 102 710	3 802 689
Lokakuu — Oktober	3 278 430	3 319 902	3 505 226	3 194 995
Marraskuu — November	3 073 213	3 617 573	3 709 570	3 540 910
Joulukuu — December	4 006 624	5 354 797	5 565 413	3 872 517
Yhteensä — Inalles	45 014 390	41 984 448	44 406 554	39 420 350

III. Taloudellinen tila.

Postisäästöpankin omaisuustase päättyi vuoden 1955 lopussa 65 486 680 094 markkaan ja pankin omat pääomat olivat 1 020 846 838 markkaa.

Pankin varat ja velat kertomusvuoden alussa ja lopussa ilmenevät seuraavista omaisuustaseista:

III. Den ekonomiska ställningen.

Postsparbankens balansräkning slutade vid utgången av år 1955 på 65 486 680 094 mark och bankens eget kapital utgjorde 1 020 846 838 mark.

Bankens tillgångar och skulder i början och slutet av redogörelseåret framgå av följande balansräkningar:

Omaisuuatase tammikuun 1 päivänä 1955. — Balansräkning den 1 januari 1955.

Vastaavaa: — Aktiva:		Vastattavaa: — Passiva:	
Kassa	771 478 758	Säästötilit — Sparräkning	27 873 683 965
Shekkitili Suomen Pankissa — Checkräkning i Finlands Bank	605 000 000	Talletustilit — Depositionsräkning	2 172 537 609
Postisäästöpankin siirtotili — Postsparebankens girokonto	376 759 508	Huoltotilit — Intresseräkning	32 411 692
Posti- ja lennätinlaitos — Post- och telegrafverket	4 206 814 580	Siirtotilit — Giroräkning	25 622 659 765
Valtiokonttori — Statskontoret	14 404 958 830	Sosiaaliministeriön kodinperustamislainoihin myöntämät varat — Av socialministeriet beviljat belopp för bosättningslån	754 417 350
Lainat — Lån	20 435 505 820	Ulkona olevat shekit — Utestående checker	634 885 815
Nostetut kodinperustamislainat — Utbetalade bosättningslån	694 475 095	Matkalla olevat Postisäästöpankin pääomaerät — Postsparebankens inkommande kapitalposter	3 976 387 932
Obligaatiot — Obligationer	18 616 585 489	Muut velat — Övriga skulder	28 233 510
Osakkeet — Aktier	166 072 871	Siirtyvät erät — Transitoriska poster	49 069 339
Kiinteistöt — Fastigheter	636 000 000	Vararahasto — Reservfond	350 000 000
Muut varat — Övriga tillgångar	40 034 159	Eläkerahasto — Pensionsfond	50 000 000
Siirtyvät saatavat — Resultatregleringsposter:		Tilivuoden ylijäämä — Överskott för redovisningsåret	285 706 707
Siirtyvät korot — Balanseraande räntor	847 263 756		
Muut siirtyvät erät — Res-terande intäkter	29 044 818		
mk	61 829 993 684	mk	61 829 993 684

Omaisuuatase joulukuun 31 päivänä 1955. — Balansräkning den 31 december 1955.

Vastaavaa: — Aktiva:		Vastattavaa: — Passiva:	
Kassa	1 140 633 427	Säästötilit — Sparräkning	30 836 197 308
Shekkitili Suomen Pankissa — Checkräkning i Finlands Bank	679 181 500	Talletustilit — Depositionsräkning	2 202 376 606
Postisäästöpankin siirtotili — Postsparebankens girokonto	310 782 569	Huoltotilit — Intresseräkning	34 409 936
Posti- ja lennätinlaitos — Post- och telegrafverket	4 201 528 904	Siirtotilit — Giroräkning	25 426 070 076
Valtiokonttori — Statskontoret	12 621 758 499	Sosiaaliministeriön kodinperustamislainoihin myöntämät varat — Av socialministeriet beviljat belopp för bosättningslån	771 032 727
Lainat — Lån	23 694 635 632	Ulkona olevat shekit — Utestående checker	833 945 474
Nostetut kodinperustamislainat — Utbetalade bosättningslån	716 914 030	Matkalla olevat Postisäästöpankin pääomaerät — Postsparebankens inkommande kapitalposter	4 110 208 642
Obligaatiot — Obligationer	20 504 068 984	Muut velat — Övriga skulder	26 543 003
Osakkeet — Aktier	159 512 880	Siirtyvät erät — Transitoriska poster	225 049 484
Kiinteistöt — Fastigheter	450 001 000	Vararahasto — Reservfond	600 000 000
Muut varat — Övriga tillgångar	33 183 646	Eläkerahasto — Pensionsfond	70 000 000
Siirtyvät saatavat: — Resultatregleringsposter:		Tilivuoden ylijäämä — Överskott för redovisningsåret	350 846 838
Siirtyvät korot — Balanseraande räntor	897 096 375		
Muut siirtyvät erät — Res-terande intäkter	72 382 648		
mk	65 486 630 094	mk	65 486 630 094

Postisäästöpankin tuotot vuonna 1955 olivat 3 504 099 806 markkaa ja kulut 3 153 252 968 markkaa, joten vuoden ylijäämä oli 350 846 838 markkaa.

Postsparebankens intäkter voro år 1955 3 504 099 806 mark och kostnader 3 153 252 968 mark. Årets överskott uppgick sålunda till 350 846 838 mark.

Pankin tuotot ja kulut ilmenevät seuraavasta tulostaseesta:

Bankens intäkter och kostnader framgå av följande resultaträkning:

Tulostase vuodelta 1955. — Resultaträkning för år 1955.

Kulut: — Kostnader:		Tuotot: — Intäkter:	
Korot tallettajille — Räntor åt deponenter	1 908 372 653	Korkotuotot: — Ränteintäkter:	
Palkat ja eläkkeet — Löner och pensioner	438 249 136	Oblig. — På oblig.	1 320 939 535
Korvaukset postilaitokselle — Ersättningsar till postverket	227 498 029	Lainoista — På lån ...	1 956 288 612
Poistot ja arvonalennukset — Avskrivning och nedskrivning			3 277 228 147
Kiinteistöistä — På fastigheter	185 999 000	Tilinkäyttömaksut — In- och utbetalningsavgifter	203 885 855
Obligaatioista — På obligationer	153 000 000	Muut tuotot — Övriga intäkter	22 985 804
Muut kulut — Övriga kostnader	240 134 150		
Tilivuoden ylijäämä — Överskott för redovisningsåret	350 846 838		
	mk 3 504 099 806		mk 3 504 099 806

Pankin antamat lainat joulukuun 31 päivänä 1955.

Bankens utlåning den 31 december 1955.

Saatava Valtiokonttorilta — Tillgodohavande hos Statskontoret	12 621 758 499
Lainat — Lån	23 694 635 632
	<u>Yhteensä — Inalles</u> 36 316 394 131

Pankin obligaatiot v. 1955. — Bankens obligationer år 1955.

Obligaatiovaraston kirjanpitoarvo 1. 1. 1955 — Obligationsförrådets bokföringsvärde den 1. 1. 1955	18 616 585 489
Ostettu vuoden kuluessa — Inköpt under året	4 753 105 000
	<u>mk 23 369 690 489</u>

Myyty ja arvottu vuoden kuluessa — Försålda och utlottade under året	2 712 621 505
Obligaatioiden kirjanpitoarvon alentamiseen käytetty — Nedskrivning av bokförda värdet	153 000 000
	<u>2 865 621 505</u>
Obligaatiovaraston kirjanpitoarvo 31. 12. 1955	
Obligationsförrådets bokföringsvärde den 31. 12. 1955	20 504 068 984
	<u>mk 23 369 690 489</u>

Seuraavalla sivulla oleva taulukko osoittaa pankin tuotot, kulut, ylijäämän, varat, velat ja sijoitukset vuosina 1930, 1935 ja 1939—1955.

Tabellen på följande sida utvisar bankens intäkter, kostnader, överskott, aktiva, passiva och placeringar under åren 1930, 1935 och 1939—1955.

**Tuotot, kulut, ylijäämä, varat, velat ja sijoitukset (1 000 markkoissa).
Intäkter, kostnader, överskott, aktiva, passiva och placeringar (i 1 000 mark).**

Joulukuun 31 p:nä Den 31 december	Tuotot — Intäkter				Kulut — Kostnader				Ylijäämä *) Överskott	Velat — Passiva						Varat — Aktiva				Omat rahastot Egna fonder		
	Siltä — Dätav		Siltä — Dätav		Kaikkiaan Inalles	Siltä — Dätav				Omat rahastot Egna fonder	Tilinomistajien saamisat Kontoinnehavarnas tillgodo- havanden			Muuta velkoja Övriga skulder	Taseen lopputalansens summa	Kassa- ja avistavarat Kassa- och avistamedel	Obligaatit Obligationer	Lainat Lån	Muut Övriga	% varsinaisista talletuksista % av egentliga depositioner	Lisäys Ökning %	
	Kaikkiaan Inalles	Korkoja Räntor	Muita tuottoja Övriga intäkter	Hollonkustannukset Förvaltningskostnader		Korjoja Räntor	Poistot Avskrivningar	Talletus- tieleillä A depositions- räkning			Huolto- tieleillä A intresse- räkning	Suunto- tieleillä A giro- räkning	Tillemistajien saamisat Kontoinnehavarnas tillgodo- havanden									Kassa- ja avistavarat Kassa- och avistamedel
1930	17 469	17 280	189	990	15 237	15 237	286	7 059	242 280	—	—	—	910	250 249	1 100	52 302	196 040	807	2.9	21.4		
1935	18 327	18 123	204	1 666	13 792	13 792	286	2 583	376 315	—	—	—	1 042	398 749	1 402	79 849	316 448	1 050	5.7	13.7		
1939	24 447	23 942	505	1 840	17 377	17 377	1 579	3 651	453 368	—	—	—	47 146	536 016	43 206	422 826	66 400	3 584	7.8	11.5		
1940	29 748	28 560	1 188	3 987	18 626	18 626	4 000	3 135	592 750	—	—	580 441	2 814	1 214 632	571 133	592 137	44 000	7 352	6.5	8.8		
1941	44 281	40 022	4 259	9 792	22 864	22 864	10 262	1 363	754 962	—	—	1 122 839	3 761	1 921 562	848 786	898 048	156 923	17 805	5.3	3.5		
1942	57 548	51 302	6 246	13 292	31 329	31 329	16 853	2 000	1 036 275	—	—	1 930 405	54 128	3 062 808	1 554 650	1 186 570	277 625	43 963	4.1	5.0		
1943	94 572	85 886	8 686	91 572	50 273	50 273	36 042	3 000	1 673 020	242 712	33 060	3 496 381	2 241	5 492 414	2 485 232	2 051 138	877 732	78 322	2.3	7.1		
1944	154 617	144 161	10 456	149 617	86 042	86 042	26 825	5 000	2 820 377	318 867	30 594	4 819 853	4 175	8 043 866	4 200 899	3 126 733	597 068	119 166	1.6	11.1		
1945	239 354	222 725	16 629	239 354	136 035	136 035	34 549	10 000	5 037 385	353 202	26 136	5 949 552	2 384	9 251 311	5 811 410	5 184 380	2 846 751	198 659	1.1	20.0		
1946	379 460	346 381	33 079	359 460	210 908	210 908	50 379	10 000	6 791 824	394 187	27 432	6 440 970	984	6 836 14	709 049	4 777 148	1 736 547	272 931	1.0	16.7		
1947	489 685	454 206	35 479	479 685	278 986	278 986	43 308	10 000	7 290 084	1 076 700	27 465	11 539 861	1 006	8 671 21	1 020 977	7 373 062	8 874 863	335 569	1.0	14.3		
1948	830 978	784 403	66 575	815 978	502 768	502 768	61 210	15 000	8 711 517	860 134	21 518	12 349 868	1 497	11 623 535	1 536 543 329	9 822 953	6 738 434	430 437	1.0	18.7		
1949	1 075 939	942 043	133 896	1 050 939	611 660	611 660	59 268	25 000	10 915 763	1 298 777	22 275	14 957 033	2 086	12 842 29	400 1 271	11 090 902	11 918 890	687 349	1.0	26.3		
1950	1 298 657	1 163 338	135 319	1 273 657	747 394	747 394	59 817	25 000	12 358 477	1 512 523	21 344	18 405 315	2 058	16 123 34	501 271	18 978 515	13 458 349	11 544 757	1.0	20.8		
1951	1 878 795	1 721 410	157 385	1 843 795	923 023	923 023	70 767	35 000	16 609 833	1 608 347	24 758	23 388 530	3 718	18 874 46	129 555	16 929 879	16 024 375	23 648 850	0.77	—		
1952	2 009 957	1 890 015	119 942	1 858 625	1 023 021	1 023 021	111 855	40 000	21 456 891	2 076 295	28 787	25 294 800	3 597	20 252 52	785 607	16 979 239	31 416 536	846 456	0.77	—		
1953	2 450 272	2 326 712	123 560	2 201 963	1 233 785	1 233 785	146 323	40 000	24 885 269	2 155 563	33 074	24 241 767	4 469	20 538 56	273 520 8	17 427 705	29 450 620	1 350 780	0.89	33.3		
1954	2 867 925	2 659 206	208 719	2 582 218	1 528 893	1 528 893	164 867	50 000	27 873 842	1 725 538	32 412	25 632 660	5 442	20 993 61	829 994	18 616 586	35 534 940	1 718 415	1.33	66.7		
1955	3 504 100	3 277 228	226 872	3 153 253	1 905 881	1 905 881	233 368	50 000	30 836 197	2 202 377	34 410	25 426 070	5 966	20 779 65	486 680	20 504 069	36 316 394	2 334 091	2.02	67.5		

1) Vuoden 1945, 1947 ja 1948 määrin sisältyy 5 milj. markan, vuoden 1949 11 milj. markan, vuoden 1950 16 milj. markan ja vuoden 1951 14,5 milj. markan varaus. — I 1945, 1947 och 1948 års belopp ingår en 5 milj. marks, i 1949 års belopp en 11 milj. marks, i 1950 års belopp en 16 milj. marks och i 1951 års belopp en 14,5 milj. marks reservering.

2) Vuosien 1952—1955 ylijäämä jakamattomana voittoa- ja tappiollisella. — Överskottet för åren 1952—1955 odelat å vinst- och förlusträkningen.

3) Sisältää lainat, saatavan Valtiokonttorilta ja kodinperustamislainat sisältyvät muihin varoihin. — Innefattar lånen, tillgodo- havandet hos Statskontoret och bosättningslånen bland övriga tillgångar.

IV. Henkilökunta.

Postisäästöpankin henkilökuntaan, joka vuoden 1955 aikana lisääntyi 84 henkilöllä, kuului vuoden päättyessä 150 miestä ja 952 naista eli yhteensä 1 102 henkilöä, joista vakinaisia oli 49 miestä ja 431 naista sekä ylimääräisiä 101 miestä ja 521 naista. Lisäksi on pankissa vuoden kuluessa eri aikoina toiminut tilapäistä henkilökuntaa.

Henkilökuntaan kuului vuoden 1955 päättyessä seuraava määrä vakinaisten ja ylimääräisten virkain ja tointen haltijoita:

Konttori Kontor	Vakinaisia Ordinarie		Ylimääräisiä Extraordinarie		Yhteensä Inalles	
	Miehiä Män	Naisia Kvinnor	Miehiä Män	Naisia Kvinnor	Miehiä Män	Naisia Kvinnor
Pääkonttori Helsingissä — Huvudkontoret i Helsingfors	44	403	92	400	136	803
Kaivokadun konttori Helsingissä — Kontoret vid Brunngatan i Helsingfors	1	11	2	7	3	18
Kuopion konttori — Kontoret i Kuopio	3	8	1	36	4	44
Oulun konttori — Kontoret i Uleåborg	—	5	3	32	3	37
Turun konttori — Kontoret i Åbo	1	3	3	43	4	46
Rovaniemen postisiirtotoimisto — Postgiroexpeditionen i Rovaniemi	—	1	—	3	—	4
Yhteensä — Inalles	49	431	101	521	150	952

IV. Personalen.

Postsparbankens personal ökades under år 1955 med 84 personer och utgjordes i slutet av året av 150 män och 952 kvinnor eller inalles 1 102 personer, av vilka 49 män och 431 kvinnor voro ordinarie samt 101 män och 521 kvinnor extraordinarie. Dessutom har i banken vissa tider under årets lopp extra personal varit anställd.

Antalet innehavare av ordinarie och extraordinarie tjänster och befattningar var vid 1955 års utgång följande:

V. Toimipaikat.

Pankin omien toimistojen liike vuosina 1953—1955 oli seuraava:

V. Anstalterna.

Rörelsen i bankens egna expeditioner var under åren 1953—1955 följande:

	1953		1954		1955	
	Luku Antal	Rahamäärä Belopp	Luku Antal	Rahamäärä Belopp	Luku Antal	Rahamäärä Belopp
Säästöönpanoja — Insättningar ..	34 595	689 045 119	37 806	765 425 684	44 866	829 549 781
Säästötäottoja — Uttagningar ..	46 120	889 549 713	52 268	1 021 976 882	58 507	1 151 001 705
Yhteensä — Inalles	80 715	1 578 594 832	90 074	1 782 402 566	103 373	1 980 551 486
Tilillepanoja — Inbetalningar	344 148	100 129 342 347	411 702	110 945 521 102	474 226	131 198 961 557
Tililitäottoja — Utbetalningar	278 232	244 934 381 184	298 869	282 604 327 598	349 507	321 568 891 323
Yhteensä — Inalles	622 380	345 063 723 531	710 601	393 549 848 700	823 733	452 767 852 880

Postisäästöpankkiliikettä välittäviä postitoimipaikkoja oli vuoden 1955 alussa .. 1 861
Vuoden kuluessa perustettiin uusia 63
1924
Vuoden kuluessa lakkautettiin 5
Vuoden lopussa siis 1 919

Antalet postsparbanksrörelse förmedlande postanstalter var i början av år 1955 .. 1 861
Under året inrättades nya 63
1924
Under året indrogs 5
I slutet av året sålunda 1 919

Postitoimipaikkojen luku eri lääneissä vuosina 1953—1955 ilmenee seuraavasta taulukosta:

Antalet postanstalter i de skilda länen under åren 1953—1955 framgår av följande tabell:

Läni—Län	Toimipaikkojen luku Antal anstalter		
	V.—År 1953	V.—År 1954	V.—År 1955
Uudenmaan — Nylands	199	200	208
Turun ja Porin — Åbo och Björneborgs	271	271	276
Ahvenanmaan maakunta — Landskapet Åland	24	24	24
Hämeen — Tavastehus	231	231	233
Kymen — Kymmene	123	124	131
Mikkelin — S:t Michels	134	134	138
Kuopion — Kuopio	237	239	242
Vaasan — Vasa	321	321	329
Oulun — Uleåborgs	182	182	188
Lapin — Lapplands	134	135	150
Koko maassa — I hela landet	1 856	1 861	1 919

VI. Kodinperustamislainat.

Kodinperustamislainoja, joita v. 1945 alusta annetaan valtion varoista, on sosiaaliministeriö v. 1955 myöntänyt 6 258, määrältään 200 295 000 markkaa.

Kodinperustamislainoina vuosina 1945—1955 myönnetty määrä ja lainojen käsittely Postisäästöpankissa ilmenee seuraavasta taulukosta:

VI. Bosättningslån.

Antalet av socialministeriet beviljade bosättningslån, vilka sedan början av år 1945 erläggas av statens medel, var år 1955 6 258 och lånebeloppet utgjorde 200 295 000 mark.

Det belopp, som under åren 1945—1955 beviljats i bosättningslån, och behandlingen av länen i Postsparbanken framgår av följande tabell:

Vuosi År	Sosiaaliministeriön myöntämät lainat Lån beviljade av socialministeriet		Postisäästöpankissa Av Postsparbanken				Voimassaolevat lainat Ikraftvarande lån per 31. 12.	
			käsitelletyt lainat behandlade lån		käsittelemättä olevat lainat obehandlade lån per 31. 12.			
	kpl. st.	mk	kpl. st.	mk	kpl. st.	mk	kpl. st.	mk
1945	5 161	82 314 500	5 106	81 277 000	55	1 037 500	4 949	76 191 836
1946	6 140	138 950 200	6 072	137 252 700	123	2 735 000	10 758	193 345 107
1947	4 445	105 587 000	4 452	105 421 000	116	2 901 000	14 980	262 058 429
1948	3 842	100 287 000	3 928	102 399 000	30	789 000	18 275	309 835 635
1949	6 072	155 003 000	5 832	148 902 000	270	6 890 000	22 932	387 814 519
1950	6 818	208 259 000	6 649	201 229 000	439	13 920 000	27 634	497 565 682
1951	4 743	150 000 000	5 035	159 133 000	147	4 787 000	29 989	540 070 954
1952	5 515	200 569 000	5 662	205 356 000	—	—	31 519	612 066 895
1953	6 696	201 508 000	6 696	201 508 000	—	—	34 178	662 540 468
1954	6 950	205 086 000	6 800	199 514 000	150	5 572 000	36 344	694 475 095
1955	6 258	200 295 000	6 376	204 881 000	32	986 000	37 257	716 914 030
Yhteensä								
— Inalles	62 640	1 747 858 700	62 608	1 746 872 700	32	986 000	37 257	716 914 030

Lainoista nostettiin v. 1955 23 493 osto-osoituksena yhteensä 185 762 000 markkaa ja rahassa 19 119 000 markkaa.

Lainanottajille annettujen osto-osoitusten käyttö vuosina 1945—1955 ilmenee seuraavasta taulukosta:

Av länen lyftes år 1955 medelst 23 493 inköpsanvisningar 185 762 000 mark och i pengar 19 119 000 mark.

Användningen av till läntagarna överlämnade inköpsanvisningar under åren 1945—1955 framgår av följande tabell:

Osto-osoitukset — Inköpsanvisningar										
Vuosi År	Lainansaajille annettu Åt låntagarna givits		Annetuista osto-osoituksista — Av de givna inköpsanvisningarna har							
			Postisäästöpankki lunastanut Postsparbanken inlöst		Käyttämättä palautettu returnerats oanvända		Käytetty lainojen lyhennyksiin använts för amortering av lån		Lunastamatta Oinlösta per 31. 12.	
	kpl. st.	mk	kpl. st.	mk	kpl. st.	mk	kpl. st.	mk	kpl. st.	mk
1945	56 847	70 734 000	44 738	56 285 000	1 666	1 787 500	566	433 600	9 877	12 227 900
1946	57 672	120 722 400	53 768	107 746 550	2 304	3 248 400	474	489 700	11 003	21 465 650
1947	44 134	92 776 500	45 824	97 715 550	1 035	2 028 900	380	325 900	7 898	14 171 800
1948	35 039	90 665 500	34 898	87 733 700	580	1 269 000	631	691 800	6 828	15 142 800
1949	55 909	131 472 000	52 787	127 351 900	1 007	2 311 000	347	585 300	8 596	16 366 600
1950	52 796	181 307 000	54 679	173 150 500	901	2 128 000	199	413 500	5 613	21 981 600
1951	26 595	144 049 000	27 054	144 168 890	305	1 254 000	194	392 400	4 655	20 215 310
1952	21 681	188 376 000	22 757	184 212 610	490	2 411 000	62	187 500	3 027	21 780 200
1953	19 005	181 474 000	19 970	190 251 150	300	2 667 000	74	256 350	1 688	10 079 700
1954	22 884	179 186 000	19 932	160 069 500	170	1 611 000	19	98 000	4 451	27 487 200
1955	23 493	185 762 000	23 996	186 873 000	213	1 766 000	23	131 000	3 712	24 479 200
Yhteensä										
— Inalles	416 055	1 566 524 400	400 403	1 515 558 350	8 971	22 481 800	2 969	4 005 050	3 712	24 479 200

V. 1955 myönnettyistä kodinperustamislainoista on 72 lainaa yhteiseltä rahamäärältään 1 982 000 markkaa jätetty kokonaan nostamatta.

Lainojen kuoletukset ilmenevät seuraavasta taulukosta:

Av år 1955 beviljade bosättningslån ha 72 lån till ett sammanlagt belopp av 1 982 000 mark lämnats olyftade.

Lånens amorteringar framgå av följande tabell:

Vuosi År	Lainoja kuoletettu — Amorterade lån										Lainain määrä Lånebeloppet per 31. 12.	
	Lähetetyt lainat Åvsända lån		Rahassa I pengar		Käyttämättöminä palautetut osto- osoitukset Returnerade oan- vända inköps- anvisningar		Nostamatta jätetyt lainat Olyftade lån		Maksuvapautukset Befriade från Återbetalning			Kuoletukset yhteensä Amorteringar sammanlagt
	mk	erää rater	mk	kpl. st.	mk	kpl. st.	mk	kpl. st.	mk	mk		mk
1945	81 277 000	2 968	2 539 264	566	433 600	146	2 066 300	9	46 000	5 085 164	76 191 836	
1946	137 252 700	21 597	15 236 719	474	489 700	204	3 768 900	128	604 110	20 099 429	193 345 107	
1947	105 421 000	41 510	32 689 728	380	325 900	110	2 326 200	244	1 365 850	36 707 678	262 058 429	
1948	102 399 000	61 270	50 568 089	631	691 800	64	1 455 500	336	1 906 405	54 621 794	309 835 635	
1949	148 902 000	75 965	64 902 369	347	585 300	106	2 628 000	510	2 807 447	70 923 116	387 814 519	
1950	201 229 000	93 953	84 523 206	199	413 500	97	2 419 000	733	4 122 131	91 477 837	497 565 682	
1951	159 133 000	113 619	111 341 194	194	392 400	51	1 407 000	634	3 487 134	116 627 728	540 070 954	
1952	205 356 000	120 728	125 719 460	62	187 500	87	2 672 000	804	4 781 099	133 360 059	612 066 895	
1953	201 508 000	127 922	143 761 019	74	256 350	90	2 937 000	694	4 080 058	151 034 427	662 540 468	
1954	199 514 000	138 038	160 630 565	19	98 000	68	1 815 000	727	5 035 808	167 579 373	694 475 095	
1955	204 881 000	146 283	171 174 501	23	131 000	72	1 982 000	1 174	9 154 564	182 442 065	716 914 030	
Yhteensä												
— Inalles	1 746 872 700	943 853	963 086 114	2 969	4 005 050	1 095	25 476 900	5 993	37 390 606	1 029 958 670	716 914 030	

Helsingissä 9 päivänä helmikuuta 1956.

Helsingfors den 9 februari 1956.

R. v. Fieandt

Ralf Törngren

S. J. Ahola

Toivo Takki

Onni Hiltunen

P. Salmenoja

Urho Kekkonen

Toivo Kujala

Matti Aspjo

Teuvo Aura

Pääjohtaja — Generaldirektör