

SUOMEN VIRALLINEN TILASTO • FINLANDS OFFICIELLA STATISTIK

VII

B

POSTISÄÄSTÖPANKKI

62

POSTISÄÄSTÖPANKIN HALLITUKSEN KERTOMUS
VUODELTA 1951

*

VII

B

POSTSPARBANKEN

62

POSTSPARBANKSSTYRELSENS BERÄTTELSE
FÖR ÅR 1951

*

HELSINKI 1952

FI 36

SUOMEN VIRALLINEN TILASTO · FINLANDS OFFICIELLA STATISTIK

VII

POSTIPANKKI

B

POSTISÄÄSTÖPANKKI

62

POSTISÄÄSTÖPANKIN HALLITUKSEN KERTOMUS
VUODELTA 1951

*

VII

B

POSTSPARBANKEN

62

POSTSPARBANKSSTYRELSENS BERÄTTELSE
FÖR ÅR 1951

*



HELSINKI 1952
16799

Sisällysluettelo.

	Sivu
Postisäästöpankin hallituksen kertomus	5
I. Säästöliike	8
II. Siirtoliike	12
III. Taloudellinen tila	17
IV. Henkilökunta	21
V. Toimipaikat	21
VI. Kodinperustamislainat	22

Innehållsförteckning.

	Sida
Postsparbanksstyrelsens berättelse	5
I. Sparrörelsen	8
II. Girorörelsen	12
III. Den ekonomiska ställningen	17
IV. Personalen	21
V. Anstalterna	21
VI. Bosättningslån	22

Postisäästöpankin hallituksen kertomus vuodelta 1951.

Vuonna 1950 uudelleen alkaneessa inflaatiossa tapahtui keväällä 1951 pysähdys ja käänne parempaan suuntaan. Toukokuun 2 päivänä solmittu taloudellinen linnarauha ja sen aikana valmistettu taloudellinen vakauttamisohjelma, jota hallituksen toimesta ryhdyttiin toteuttamaan, tuottivat suotuisia tuloksia, joiden ansiosta rahanarvo alkoi vakaantua. Kun yleinen taloudellinen kehitys maassa muodostui suotuisaksi ja luottamus rahan arvon pysyvyyteen vähitellen palasi, näkyivät tästä johtuvat myönteiset tulokset erityisen selvästi myös talletustoiminnassa. Yleisön varsinaiset talletukset lisääntyivät maan kaikissa rahalaitoksissa noin kolme kertaa niin paljon kuin vastaavana aikana edellisenä vuonna.

Myös postisäästöpankin säästöliike kehittyi vuoden 1951 aikana erittäin suotuisasti. Säästötilinomistajain saamiset, jotka vuoden 1950 päättyessä olivat 12 358 476 555 markkaa, lisääntyivät 4 251 356 830 markalla, mikä on 34.4 % edellisen vuoden saamisista. Vuoden 1951 päättyessä saamiset olivat siten 16 609 833 385 markkaa.

Uusia säästötilejä avattiin 88 298. Kun tilejä lopetettiin 51 755, oli lisäys 36 543. Kaikkiaan oli säästötilejä vuoden päättyessä 1 163 279.

Talletustileillä, joilla olevat varat huomattavalla osaltaan ovat yhteisöjen ja rahastojen verraten harvoja suuralletuksia, oli lisäystä 95 824 178 markkaa ja näillä tileillä oli vuoden päättyessä 1 608 347 209 markkaa.

Yhdenmukaisesti muiden rahalaitosten kanssa korotti postisäästöpankki säästö- ja talletustileiltä ilman irtisanomista nostettavissa olevien varojen ylimmäsmäärän 1 päivästä elokuuta 1951 100 000 markkaan kalenterikaudessa.

Suomen Pankki alensi 16 päivänä joulukuuta 1951 alimman diskonttokorkonsa 7 $\frac{3}{4}$ prosentista 5 $\frac{3}{4}$ prosenttiin. Vastaavasti alensi postisäästöpankki samoin kuin muutkin rahalaitokset talletuskorkonsa vuoden 1952 alusta 2 prosentilla, joten säästö- ja talletustileillä maksettava korko tuli olemaan 5 %.

Myöskin postisiirtoliikkeen kehitys jatkui vuoden 1951 aikana edullisena. Uusia tilejä avattiin 7 910. Kun 831 tiliä lopetettiin, tilien lukumäärä lisääntyi 7 079 tilillä. Siirtotilejä oli

Postsparbanksstyrelsens berättelse för år 1951.

Inflationen, som tagit ny fart under år 1950, avstannade våren 1951 då en gynnsammare utveckling tog sin början. Den ekonomiska borgfreden av den 2 maj och det stabiliseringsprogram, vilket uppgjordes under borgfreden och på regeringens initiativ började genomföras, medförde gynnsamma resultat, tack vare vilka penningvärdet gick mot en stabilisering. I och med det att den allmänt-ekonomiska utvecklingen i landet tog en gynnsam vändning och förtroendet för penningens värde småningom återvände, framträdde de positiva resultaten av denna utveckling särskilt tydligt även i depositionsverksamheten. Ökningen av allmänhetens egentliga depositioner i landets samtliga penninginstitut var sålunda tre gånger så stor som under motsvarande tid föregående år.

Även postsparbankens sparrörelse utvecklades under år 1951 synnerligen gynnsamt. Tillgodohavandena på sparkonton, som i slutet av år 1950 uppgick till 12 358 476 555 mark, ökade med 4 251 356 830 mark till 16 609 833 385 mark. Ökningen under året uppgick till 34.4 % av tillgodohavandena vid utgången av föregående år.

Nya sparkonton öppnades till ett antal av 88 298. Då 51 755 konton avslutades under året, utgjorde ökningen 36 543 och vid årets utgång uppgick antalet sparkonton till inalles 1 163 279.

De på depositionskontona insatta medlen utgöres i huvudsak av olika sammanslutningars och fonders relativt få, stora depositioner. Ökningen under året utgjorde 95 824 178 mark till 1 608 347 209 mark vid årets slut.

I likhet med övriga penninginstitut höjde postsparbanken från den 1 augusti 1951 maximibeloppet för medel, som på spar- och depositionskonton kan lyftas utan föregående uppsägning, till 100 000 mark per kalendermånad.

Den 16 december 1951 sänkte Finlands Bank sin lägsta diskontoränta från 7 $\frac{3}{4}$ % till 5 $\frac{3}{4}$ %. I enlighet därmed sänkte postsparbanken jämte övriga penninginstitut från och med ingången av år 1952 depositionsräntan med 2 %, så att räntan på spar- och depositionsräkningarna kom att utgöra 5 %.

Även postgirorörelsen utvecklades gynnsamt under år 1951. Nya konton öppnades inalles 7 910 och då 831 konton avslutades, ökades antalet konton med 7 079. Vid årets slut upp-

vuoden lopussa 40 328. Siirtoliikkeen tilitapahtumia oli 22 649 811, lisäyksen vuodesta 1950 ollessa 2 583 107 kappaletta eli 12,9 %. Rahaliike oli 3 954 208 983 041 markkaa ja lisääntyi edellisestä vuodesta 1 148 116 577 750 markkaa eli 40,9 %.

Siirtoliikkeen tilitapahtumain kirjaus suoritetaan osittain postisäästöpankin pääkonttorissa Helsingissä, osittain postisiirtotoimistoissa Oulussa ja Pieksämäellä. Heinäkuun 1 päivänä 1951 on Oulun postisiirtotoimiston toimisto järjestetty uudelleen siten, että se nyt suorittaa alaistensa siirtotilien kohdalta sekä siirtojen ja panojen että ottojen kirjauksen, kun toimisto siihen saakka oli vain toimittanut tililtäottojen jouduttamiseksi suoritettavan apukirjauksen. Järjestely on oleellisesti nopeuttanut postisiirtoliikettä pohjois-Suomessa. Oulun ja Pieksämäen postisiirtotoimistojen yhteyteen avattiin myös kassatoimistot yleisöä varten.

Yhteistyötä muiden rahalaitosten kanssa on vuoden 1951 aikana siirtoliikkeen alalla edelleen kehitetty. Siten on Osuuskassojen Keskus Oy:n ja osuuskassojen kanssa tehty sopimus shekkien käyttämisestä maksuvälineenä suorituksissa siirtotileille ja pankkisiirtoliikettä harjoittavien rahalaitosten kanssa tehdyllä sopimuksella yhdistetty ja selvennetty aikaisempia yhteistointasopimuksia. Käteisen rahan kuljetuksen vähentämiseksi Suomen Pankin konttorien ja samalla paikkakunnalla olevan postitoimipaikan välillä Suomen Pankki on sen kanssa tehneiden sopimusten mukaan ryhtynyt konttoreissaan lunastamaan tililtäottokortteja, jolloin nosto voidaan suorittaa myös puhelinnotona.

Postisiirtotileillä oleville varoille suoritettava korko oli vuonna 1951 2 %. Vuoden 1952 alusta korko alennettiin vastaavasti muiden rahalaitosten shekkitileillä oleville varoille maksettavan koron kanssa 1 %:ksi. Korollisen saldon yläraja, joka yksityisillä siirtotileillä oleviin varoihin nähden oli vuoden alussa 3 000 000 markkaa, korotettiin 1 päivästä heinäkuuta 1951 6 000 000 markaksi.

Postisäästöpankki oli vuoden 1951 aikana edelleen valtion obligaatioiden suurin ostaja. Obligaatiovaraston nimellisarvo lisääntyi 14 665 997 555 markasta vuoden 1951 alussa 17 883 764 530 markkaan vuoden lopussa. Obligaatioiden kirjanpitoarvo kohosi vastaavasti 13 458 348 620 markasta 16 024 374 679 markkaan.

Valtiokonttorin tilillä oli valtion käytössä lisäksi pankin varoja 14 995 303 180 markkaa.

Valtiontalouden aseman vahvistuminen vuoden 1951 aikana rahamarkkinain kireyden samanaikaisesti yhä lisääntyessä teki mahdolliseksi sijoittaa entistä enemmän postisäästöpankin varoja elinkeinoelämälle annettuihin lainoihin, joiden määrä lähes kaksinkertaistui

gick antalet postgirokonton till 40 328. Antalet transaktioner i girorörelsen var 22 649 811 och ökningen i jämförelse med år 1950 var 2 583 107 eller 12,9 %. Penningrörelsen omfattade 3 954 208 983 041 mark och ökningen från föregående år var 1 148 116 577 750 mark eller 40,9 %.

Bokföringen av transaktionerna inom girorörelsen sker dels av postsparbankens girokontor i Helsingfors, dels av postgiroexpeditionerna i Uleåborg och Pieksämäki. Den 1 juli 1951 omorganiserades verksamheten vid postgiroexpeditionen i Uleåborg så, att där numera bokföres samtliga gireringar och inbetalningar och utbetalningar, vilka berör de till expeditionen anslutna girokontona. Tidigare hade expeditionen endast inregistrerat uppdragen för att påskynda kontoutbetalningarna. Det nya systemet har gjort postgiroservicen i norra Finland kännbart snabbare än tidigare. Vid postgiroexpeditionerna i Uleåborg och Pieksämäki öppnades även kassaexpeditioner för allmänheten.

Samarbetet med andra penninginstitut har under år 1951 ytterligare utvecklats vad girorörelsen beträffar. Sälunda har en överenskommelse ingåtts med Andelskassornas Central Ab och med andelskassorna, varigenom deras checker kan användas såsom betalningsmedel i girorörelsen. Enligt ett avtal med de penninginstitut, som bedriver bankgirorörelse, har tidigare samarbetsöverenskommelser förenhetligats och förtydligats. För att minska transporten av kontanta medel mellan Finlands Banks filialkontor och postkontoret på samma ort har överenskommelser gjorts med Finlands Bank om, att dess kontor inlöser utbetalningskort, varvid utbetalning även kan ske såsom telefonutbetalning.

Räntan på medel insatta på postgirokonton var år 1951 2 %. Från början av år 1952 sänktes denna ränta, samtidigt med räntan på checkräkning i övriga penninginstitut, till 1 %. Den övre gränsen för saldon på enskilda girokonton, på vilka ränta utbetalades, var vid årets början 3 000 000 mark och höjdes den 1 juli 1951 till 6 000 000 mark.

Postsparbanken var år 1951 alltså den störste köparen av statens obligationer. Obligationensbeståndets nominella värde ökades från 14 665 997 555 mark i början av år 1951 till 17 883 764 530 mark vid årets slut. Obligationernas bokföringsvärde steg till följd därav från 13 458 348 620 mark till 16 024 374 679 mark.

Dessutom innestod av postsparbankens tillgångar till statens förfogande 14 995 303 180 mark på statskontorets konto.

Konsolideringen av statshushållningen under år 1951 samtidigt som läget på penningmarknaden försämrades, gjorde det möjligt för postsparbanken att öka kreditgivningningen åt näringslivet. Volymen av denna kredit nästan fördubblades under året. Kreditobjekten var i

vuoden aikana. Lainakohteet olivat pääasiassa samoja kuin edellisenäkin vuonna. Siten on suuria lainoja edelleen annettu voimalaitoksia ja sähköjakeluyhtiöitä, kaupunkien satamaym. teknillisiä laitoksia ja asuntotuotantoa varten sekä maaseudun eri tarpeiden tyydyttämiseen.

Kaikkiaan lainananto muille kuin valtiolle kasvoi 4 016 530 906 markkaa ja oli vuoden lopussa 8 113 476 053 markkaa.

Kodinperustamislainojen suoritus ja takaisinperiminen tapahtui kertomusvuonna kuten ennenkin postisäästöpankin välityksellä. Näitä lainoja myönnettiin 5 035 lainapäätöksen ollessa kaikkiaan 159 133 000 markkaa. Kaikkiaan oli kodinperustamislainoja saaneiden velka vuoden 1951 lopussa 540 070 954 markkaa.

Pankin omaisuustase päättyy 46 129 554 808 markkaan oltuaan kertomusvuoden alussa 34 501 271 223 markkaa.

Postisäästöpankin tuotoista muodostavat korkotulot pääosan. Antolainauksen lisääntyessä korkotulot kasvoivat vuodesta 1950 558 072 090 markalla ja olivat kertomusvuonna 1 721 410 315 markkaa. Kaikkiaan olivat tuotot 1 878 794 561 markkaa oltuaan vuonna 1950 1 298 657 075 markkaa.

Kuluista muodostivat suurimman osan tallettajille maksetut korot, jotka olivat vuonna 1951 1 184 025 094 markkaa (v. 1950 747.4 milj. markkaa). Muista kuluista huomattavimmat olivat palkka- ja eläkekulut 278 892 713 markkaa (v. 1950 230.0 milj. markkaa), korvaukset postilaitokselle ja sen henkilökunnalle 132 656 918 markkaa (v. 1950 114.4 milj. markkaa) ja painatuskulut 66 564 442 markkaa (v. 1950 55.0 milj. markkaa). Kaikkiaan kulut olivat 1 773 027 676 markkaa oltuaan vuonna 1950 1 213 839 703 markkaa.

Postisäästöpankki on kosketuksessa yleisöön paitsi Helsingissä olevan pääkonttorinsa, Oulussa ja Pieksämäellä olevain omien postisiirtotoimistojen ja pankin liikettä välittävään postitoimipaikkain välityksellä. Yleisön palvelua on pyritty tehostamaan ja kehittämään varsinkin pankin omissa toimipaikoissa, joissa saatuja kokemuksia voidaan käyttää hyväksi kehitteissä yleisön palvelua postitoimipaikoissa.

Postisäästöpankin tehtäviä välittävään postitoimipaikkain lukumäärä oli vuonna 1951 1 770.

Pääkonttorin ja postisiirtotoimistojen henkilökunnan luku oli vuoden 1951 lopussa 872 ja se oli vuoden aikana lisääntynyt 40 hengellä. Lisäys johtui pääasiassa siirtoliikkeen kasvusta, kun taas säästöliikkeen kasvusta aiheutunut työllisyys ei ole enää koneellisen kirjanpidon jatkuvan kehittämisen vuoksi vaatinut lisää henkilökuntaa.

Postisäästöpankin hallitukseen kuuluivat vuonna 1951 puheenjohtajana ulkoasiainministeri, pääjohtaja Sakari Tuomioja, varapuheenjohtajana sosiaaliministeri, pääjohtaja Ralf Törn gren sekä jäsenenä pääjohtaja S. J. Ahola, kansliapäällikkö Toivo Takki, johtaja Onni Hiltunen, pääjohtaja P. Salmenoja, pääminis-

huvudsak desamma som året förut. Sålunda har betydande krediter beviljats för kraftverksbyggen och åt bolag för distribuering av elektrisk kraft samt för hamn- och andra tekniska anläggningar i städerna, för bostadsproduktionen ävensom för olika ändamål på landsbygden.

Sammanlagt ökades kreditgivningen till andra låntagare än staten med 4 016 530 906 mark och var vid årets slut 8 113 476 053 mark.

Utbetalningen och amorteringen av bosättningslånen försiggick under verksamhetsåret såsom förut genom postsparbanken. 5 035 dylika lån beviljades till ett sammanlagt lånebelopp av 159 133 000 mark. Bosättningslåntagarnas sammanlagda skuld uppgick i slutet av år 1951 till 540 070 954 mark.

Bankens balansräkning slutar på 46 129 554 808 mark mot 34 501 271 223 mark vid berättelseårets början.

Av postsparbankens intäkter utgör ränteintäkterna huvudparten. Med den ökade utlåningen steg ränteintäkterna från 1950 med 558 072 090 mark och utgjorde under berättelseåret 1 721 410 315 mark. Intäkterna uppgick till sammanlagt 1 878 794 561 mark mot 1 298 657 075 mark år 1950.

Av kostnaderna utgjorde de till deponenterna betalade räntorna huvudparten eller 1 184 025 094 mark (år 1950 747.4 milj. mark). De mest betydande bland övriga kostnader var löneutgifterna och pensionerna med 278 892 713 mark (år 1950 230.0 milj. mark), ersättningarna till postverket och dess personal med 132 656 918 mark (år 1950 114.4 milj. mark) och tryckningskostnaderna med 66 564 442 mark (år 1950 55.0 milj. mark). Kostnaderna uppgick sammanlagt till 1 773 027 676 mark mot 1 213 839 703 mark år 1950.

Postsparbanken står i kontakt med allmänheten utom genom sitt huvudkontor i Helsingfors, även genom sina egna postgiroexpeditioner i Uleåborg och Pieksämäki samt de postanstalter, som förmedlar postsparbanksrörelse. Speciellt i bankens egna anstalter har man försökt effektivisera och utveckla kundservicen; där gjorda erfarenheter kan tillämpas, då det gäller att utveckla servicen i postanstalterna.

Antalet postanstalter, som förmedlar postsparbanksgöromål, var år 1951 1 770.

Antalet anställda vid huvudkontoret och vid postgiroexpeditionerna var vid slutet av berättelseåret 872 och hade under året ökat med 40. Ökningen kan huvudsakligen tillskrivas den växande girorörelsen. Däremot har sparörelsens ökade arbetsbörda icke krävt större personal än tidigare på grund av den fortgående utvecklingen av den maskinella bokföringen.

Till styrelsen för postsparbanken hörde under år 1951 såsom ordförande utrikesministern, chefdirektör Sakari Tuomioja, såsom viceordförande socialministern, generaldirektör Ralf Törn gren samt såsom medlemmar generaldirektör S. J. Ahola, kanslichef Toivo Takki, direktör Onni Hiltunen, generaldirektör P.

teri, lakitieteen tohtori Urho Kekkonen, kansanedustaja Toivo Kujala ja johtaja Matti Aspjo.

Pankin pääjohtaja on lakitieteen lisensiaatti, varatuomari Teuvo Aura, joka ollessaan 20 päivään syyskuuta valtioneuvoston jäsenenä oli osittain vapautettu pääjohtajan tehtävistä, minä aikana pääjohtajan varamies, kauppatieteitten maisteri Tyko Vanhala oman virkansa ohella hoiti osan pääjohtajan tehtävistä.

Tulostase osoittaa, että vuoden 1951 ylijäämä ennen poistoja on 105 766 885 markkaa, josta 60 214 376 markkaa tulee säästöliikkeen ja 45 552 509 markkaa siirtoliikkeen osalle. Obligaatioiden kirjanpitoarvoa on alennettu 52 683 143 markalla ja kiinteistöjen kirjanpitoarvoa 3 583 742 markalla. Kaluston ja koneellisen kirjanpidon uusimista ja laajentamista varten on varattu 10 000 000 markkaa, yleisen säästäväisyyden edistämiseen 1 500 000 markkaa ja tilipoistoihin 3 000 000 markkaa. Eläkerahastoon siirretään 10 000 000 markkaa ja vararahastoon 25 000 000 markkaa. Vararahasto tulee tämän jälkeen olemaan 150 000 000 markkaa.

I. Säästöliike.

Säästötilin korko oli v. 1951 valtiovarainministeriön syyskuun 26 päivänä 1950 tekemän päätöksen mukaan 7 %.

Vuonna 1951 oli säästöönpanojen luku 1 004 381 ja yhteenlaskettu rahamäärä korot mukaanluettuina 13 994 157 840 markkaa, sekä säästöstöottojen luku 1 071 014 ja yhteenlaskettu rahamäärä 9 742 801 010 markkaa, joten säästöönpanijain saamiset lisääntyivät vuoden aikana 12 358 476 555 markasta 16 609 833 385 markkaan.

Vertailtaessa postisäästöpankkiliikettä vuosina 1951 ja 1950 ilmenee:

että säästöönpanojen luku on lisääntynyt 142 264 eli 16.50 %;

että säästöönpanojen rahamäärä on lisääntynyt 4 359 862 675 markkaa eli 45.25 %;

että säästöstöottojen luku on vähentynyt 55 377 eli 4.92 % sekä

että säästöstöottojen rahamäärä on lisääntynyt 1 551 219 001 markkaa eli 18.94 %.

Säästöönpanijain hyväksi lasketut korot mukaan otettuina ovat säästäjien saamiset pankissa vuonna 1951 lisääntyneet 4 251 356 830 markkaa, mikä vastaa 34.40 % säästöönpanijain saamisista 1950 vuoden lopussa. Vuonna 1950 lisääntyivät puheenaolevat saamiset 1 442 713 156 markkaa eli 13.22 %.

Seuraava taulukko näyttää säästöönpanojen ja säästöstöottojen rahamäärän kaupungeissa ja maaseudulla vuoden 1951 eri kuukausina:

Salmenoja, statsministern, jurisdoktor Urho Kekkonen, riksdagsman Toivo Kujala samt direktör Matti Aspjo.

Bankens generaldirektör är vicehäradshövding, jurislicentiaten Teuvo Aura, vilken emellertid såsom medlem av statsrådet till den 20 september delvis varit befriad från sina åligganden. Hans suppleant, ekonomiexamensmagister Tyko Vanhala har under denna tid vid sidan av sin egen tjänst handhaft en del av generaldirektörens åligganden.

Resultaträkningen utvisar, att överskottet för år 1951 utan avskrivningar är 105 766 885 mark, varav 60 214 376 mark utgör sparrörelsens andel och 45 552 509 mark girorörelsens andel. Obligationernas bokföringsvärde har nedskrivits med 52 683 143 mark och fastigheternas bokföringsvärde med 3 583 742 mark. För anskaffning av inventarier samt modernisering och utvidgning av den maskinella bokföringen har reserverats 10 000 000 mark, för befrämjande av den allmänna sparverksamheten 1 500 000 mark samt för kontoavskrivningar 3 000 000 mark. Till pensionsfonden överföres 10 000 000 mark samt till reservfonden 25 000 000 mark. Reservfonden uppgår där- efter till 150 000 000 mark.

I. Sparrörelsen.

Sparräntan var under år 1951 enligt finansministeriets beslut den 26 september 1950 7 %.

År 1951 insattes å sparräkning i 1 004 381 poster inalles, inberäknat räntor, 13 994 157 840 mark och uttogos i 1 071 014 poster inalles 9 742 801 010 mark. Insättarnas tillgodohavanden ökades sålunda under året från 12 358 476 555 mark till 16 609 833 385 mark.

Jämför man postsparbanksrörelsen för år 1951 med den för år 1950 finner man:

att antalet insättningar ökats med 142 264 eller med 16.50 %;

att insättningarnas belopp ökats med 4 359 862 675 mark eller med 45.25 %;

att antalet uttagningar minskats med 55 377 eller med 4.92 % samt

att uttagningarnas belopp ökats med 1 551 219 001 mark eller med 18.94 %.

Deponenternas tillgodohavanden i banken inberäknat gottskrivna räntor, ha under år 1951 ökats med 4 251 356 830 mark motsvarande 34.40 % av insättarnas tillgodohavanden i slutet av år 1950. År 1950 ökades ifrågavarande tillgodohavanden med 1 442 713 156 mark eller med 13.22 %.

Följande tabell utvisar insättningarnas och uttagningarnas belopp i städerna och på landsbygden under de skilda månaderna år 1951:

Kuukausi Månad	Säästöönpanot — Insättningar			Säästöstööt — Uttagningar		
	Kaupungeissa I städerna	Maaseudulla På landsbygden	Yhteensä Summa	Kaupungeissa I städerna	Maaseudulla På landsbygden	Yhteensä Summa
Tammikuu	490 735 511:—	353 607 144:—	844 342 655:—	418 435 022:—	279 069 207:—	697 504 229:—
Januari						
Helmikuu	551 714 492:—	451 287 427:—	1 003 001 919:—	314 311 438:—	203 419 959:—	517 731 397:—
Februari						
Maaliskuu	514 587 839:—	419 423 484:—	934 011 323:—	391 254 074:—	269 242 641:—	660 496 715:—
Mars						
Huhtikuu	475 138 588:—	383 603 893:—	858 742 481:—	472 035 207:—	317 968 740:—	790 003 947:—
April						
Toukokuu	523 398 743:—	435 059 019:—	958 457 762:—	460 369 763:—	359 414 308:—	819 784 071:—
Maj						
Kesäkuu	600 853 965:—	436 496 387:—	1 037 350 352:—	493 056 515:—	382 172 683:—	875 229 198:—
Juni						
Heinäkuu	680 471 150:—	522 798 987:—	1 203 270 137:—	461 840 563:—	359 868 272:—	821 708 835:—
Juli						
Elokuu	888 077 434:—	822 081 695:—	1 710 159 129:—	526 883 809:—	386 369 142:—	913 252 951:—
Augusti						
Syyskuu	650 548 689:—	471 552 360:—	1 122 101 049:—	513 580 715:—	369 010 075:—	882 590 790:—
September						
Lokakuu	646 133 304:—	506 672 888:—	1 152 806 192:—	531 142 133:—	381 400 515:—	912 542 648:—
Oktober						
Marraskuu	617 400 596:—	531 637 228:—	1 149 037 824:—	527 733 244:—	348 230 204:—	875 963 448:—
November						
Joulukuu	1 583 568 545:—	437 308 472:—	2 020 877 017:—	566 118 927:—	409 873 854:—	975 992 781:—
December						
Yhteensä — Inalles	8 222 628 856:—	5 771 528 984:—	13 994 157 840:—	5 676 761 410:—	4 066 039 600:—	9 742 801 010:—

Seuraava taulukko selvittää säästöliikettä eri lääneissä vuonna 1951:

Följande tabell belyser sparrörelsen i de skilda länen år 1951:

Lääni — Län	Panöt Insättningar mk	Otot Uttagningar mk
Uudenmaan — Nylands	4 271 659 388:—	3 006 891 073:—
Turun ja Porin — Åbo och Björneborgs	1 448 804 566:—	1 042 095 494:—
Ahvenanmaan maakunta — Landskapet Åland	18 801 001:—	16 212 113:—
Hämeen — Tavastehus	1 988 489 061:—	1 400 502 569:—
Kymen — Kymmene	1 412 155 470:—	845 762 587:—
Mikkelin — S:t Michels	690 155 864:—	420 194 557:—
Kuopion — Kuopio	1 337 421 629:—	821 956 518:—
Vaasan — Vasa	1 083 705 574:—	753 666 496:—
Oulun — Uleåborgs	811 795 120:—	485 496 972:—
Lapin — Lapplands	564 623 019:—	327 529 109:—
Korvaukset siirtoväelle ym. — Ersättningar till evakuerade m. m.	366 547 148:—	—:—
Lopetetut säästötilit eri lääneissä — Avslutade sparkonton i de skilda länen	—:—	622 493 522:—
Yhteensä — Inalles	13 994 157 840:—	9 742 801 010:—

Säästöönpanojen ja säästöstöötöiden keskimääräinen suuruus on ollut vuonna:

Medelbeloppet för insättningar och uttagningar har utgjort år:

	Säästöönpanot Insättningar mk	Säästöstööt Uttagningar mk
1951	13 933	9 097
1950	10 454	7 272
1949	9 435	6 356
1948	9 650	5 339
1947	8 825	4 780
1946	8 905	3 810
1945	5 141	2 432
1944	2 964	1 805
1943	2 393	1 586
1942	1 867	1 329
1939	940	989

Säästötilien luku oli vuoden 1951 alussa	1 126 736
Tilejä avattu vuoden kuluessa ...	88 298
	<u>1 215 034</u>

Tilejä lopetettu vuoden kuluessa .	51 755
Säästötilien luku vuoden lopussa .	<u>1 163 279</u>

Seuraavasta taulukosta käy selville säästötilien luvun ja säästöönpanijain saamisten kehitys eri vuosina:

Antalet sparkonton var i början av år 1951	1 126 736
Nya konton öppnades under året	88 298
	<u>1 215 034</u>

Avslutade konton under året	51 755
Antalet sparkonton vid årets utgång	<u>1 163 279</u>

Följande tabell utvisar utvecklingen av sparkontonas antal och insättarnas tillgodohavanden under skilda år:

Vuosi År	Säästötilien luku vuoden lopussa Antal konton vid årets utgång	Säästöönpanijain saamiset Insättarnas tillgodohavanden	
		Vuoden lopussa Vid årets utgång	Keskimäärin säästötiliä kohti I medeltal per sparkonto
1887	8 718	338 315.64	38.81
1892	21 930	1 106 852.61	50.36
1897	24 933	2 000 622.32	80.24
1902	47 451	4 328 323.60	91.22
1907	60 007	7 308 861.91	121.80
1912	67 880	8 513 388.19	125.42
1917	99 048	24 227 928.94	244.61
1922	126 743	107 462 436.62	847.88
1927	134 070	197 900 760.38	1 476.10
1932	132 113	298 879 014.90	2 262.38
1937	184 028	454 494 261.35	2 469.70
1939	194 597	453 367 832.93	2 329.78
1942	304 526	1 036 275 246.65	3 402.91
1943	370 001	1 673 019 637.45	4 521.66
1944	614 882	2 820 377 465.70	4 586.85
1945	881 485	5 037 384 856.40	5 714.65
1946	1 003 478	6 791 824 152.40	6 768.28
1947	1 027 983	7 290 084 275.40	7 091.64
1948	1 059 648	8 711 516 804.47	8 221.14
1949	1 095 867	10 915 763 399.—	9 960.84
1950	1 126 736	12 358 476 555.—	10 968.39
1951	1 163 279	16 609 833 385.—	14 278.46

Miten vuoden 1951 uudet säästöönpanijat jakautuivat sukupuolen ja iän sekä ammattiryhmien mukaan, näkyy seuraavasta yhdistelmästä:

Huruledes de under år 1951 tillkomna nya insättarna fördelade sig i anseende till kön och ålder samt yrkesgrupper, framgår av följande sammanställning:

Vuoden 1951 uusista säästöönpanijoista oli Av under år 1951 tillkomna nya insättare voro	Miehiä Män		Naisia Kvinnor		Lapsia Barn	
	Luku Antal	%	Luku Antal	%	Luku Antal	%
Virkamiehiä ja vapaitten ammattien harjoittajia — Tjänstemän och idkare av fria yrken	984	2.92	206	0.61	3	0.01
Talonomistajia, tilallisia ja maatalanvuokraajia — Gärdägare, hemmansägare och arrendatorer	3 482	10.32	2 586	7.62	426	2.06
Kauppiaita, käsityöläisiä ja muita itsenäisiä liikkeenharjoittajia — Handlande, hantverkare och övriga självständiga affärsidkare	1 874	5.56	1 660	4.89	16	0.08
Liikealalla toimivaa henkilökuntaa — Tjänstepersonal vid affärsföretag	602	1.78	1 737	5.12	249	1.21
Yleisessä palveluksessa ja yksityisissä laitoksissa toimivaa palveluskuntaa — Betjante i allmän tjänst och vid enskilda inrättningar	3 290	9.75	5 252	15.48	13	0.06
Maanviljelystyöväkeä — Jordbruksarbetare	592	1.76	464	1.37	1	0.01
Työväkeä teollisuuslaitoksissa — Arbetare vid industriella inrättningar	3 602	10.68	975	2.87	6	0.03
Muuta työväkeä — Övriga arbetare	15 885	47.10	2 542	7.49	115	0.56
Sotaväen alipääällystä ja miehistöä — Underbefäl och manskap vid militären	429	1.27	—	—	—	—
Palvelijoita — Tjänare	—	—	1 488	4.39	3	0.01
Korkeampaa opetusta nauttivaa nuorisoa — Ungdom åtnjutande högre undervisning	1 722	5.10	928	2.74	—	—
Siirtoväkeä ym. — Evakuerade m.fl.	1 267	3.76	1 404	4.14	—	—
Muita — Övriga	—	—	14 683	43.28	19 812	95.97
Yhteensä — Inalles	33 729	100.00	33 925	100.00	20 644	100.00

Vuosina 1931—1950 uusista säästöönpanijoista oli Av under åren 1931—1950 tillkomna nya insättare voro	Miehiä Män		Naisia Kvinnor		Lapsia Barn	
	Luku Antal	%	Luku Antal	%	Luku Antal	%
Vuonna: — År:						
1950	32 874	37.1	35 069	39.6	20 583	23.3
1949	33 450	35.2	33 395	35.1	28 299	29.7
1948	27 923	34.6	27 847	34.5	25 009	30.9
1947	44 260	50.3	30 332	34.5	13 399	15.2
1946	133 735	71.0	35 548	18.2	21 204	10.8
1945	285 944	80.0	49 834	14.0	21 315	6.0
1944	225 876	81.2	32 920	11.8	19 285	7.0
1943	23 859	26.7	31 584	35.3	34 075	38.0
1942	18 009	30.9	21 512	36.9	18 741	32.2
1941	18 265	40.7	16 672	37.1	9 945	22.2
1940	19 541	45.0	15 710	36.2	8 168	18.8
1939	6 581	42.8	6 316	41.1	2 482	16.1
1938	8 721	42.6	7 680	37.6	4 058	19.8
1937	9 111	22.2	7 754	18.9	24 176	58.9
1936	7 794	48.6	5 252	32.8	2 980	18.6
1935	6 945	42.7	6 146	37.8	3 185	19.5
1934	6 604	37.7	6 140	35.0	4 797	27.3
1933	5 449	35.2	5 842	37.7	4 187	27.1
1932	5 402	34.3	6 240	39.6	4 117	26.1
1931	5 131	36.7	5 391	38.5	3 473	24.8

Vuonna 1951 toimitettiin postisäästöpankkiin tarkastettavaksi ja korkojen merkitsemistä var-
ten 223 048 säästökirjaa, joka luku vastaa
19.80 % lähinnä edellisen vuoden lopussa liik-
keessä olleista säästökirjoista.

Talletustilien lukumäärä vuoden 1951 päät-
tyessä oli 2 968 ja tilinomistajain saamiset
näillä tileillä 1 608 347 209 markkaa.

Huoltotilien luku oli vuoden lopussa 11 985,
joista 11 879 oli merimieshuoltotilejä. Huolto-
tileille pantiin vuoden aikana korot mukaan-
luettuina 22 428 318 markkaa ja tileiltä otettiin
19 013 765 markkaa ja tileillä oli vuoden lo-
pussa 24 758 224 markkaa, siitä merimies-
huoltotileillä 23 918 217 markkaa.

Merimieshuoltotoiminnan kehitys vuosina
1939—1951 ilmenee seuraavasta taulukosta:

Vuosi År	Panot — Insättningar		Otot — Uttagningar		Tilien luku vuoden lopussa Antal konton vid årets utgång	Tilinomistajien saamiset vuoden lopussa Kontoinnehavarnas tillgodohavanden vid årets utgång
	Luku Antal	Määrä Belopp mk	Luku Antal	Määrä Belopp mk		
1939	524	877 267:83	284	453 327:89	177	455 945:46
1940	30 818	47 556 487:20	11 154	28 310 584:26	6 893	20 175 112:51
1941	34 006	46 594 440:17	16 696	39 815 342:28	9 222	26 954 210:40
1942	25 461	36 865 141:60	16 511	37 250 472:30	10 631	26 568 879:70
1943	28 364	50 658 311:05	18 533	46 068 369:35	11 956	31 153 821:40
1944	19 384	35 317 131:95	14 064	39 106 024:45	12 807	27 369 928:90
1945	6 393	12 467 529:15	6 095	19 688 462:80	12 992	20 148 995:25
1946	8 025	15 780 114:60	3 559	14 177 085:10	13 257	21 752 024:75
1947	7 782	18 195 715:—	3 468	16 141 088:55	13 566	23 806 651:20
1948	350	6 974 112:10	2 092	9 538 300:30	12 450	21 242 463:—
1949	325	7 040 944:—	799	6 281 124:—	12 186	22 002 283:—
1950	323	7 553 055:—	709	8 667 329:—	12 005	20 888 009:—
1951	341	11 850 413:—	561	8 820 205:—	11 879	23 918 217:—

År 1951 inkommo till postsparbanken för
granskning och ränteanteckning 223 048 mot-
böcker motsvarande 19.80 % av antalet i
bruk varande motböcker i slutet av före-
gående år.

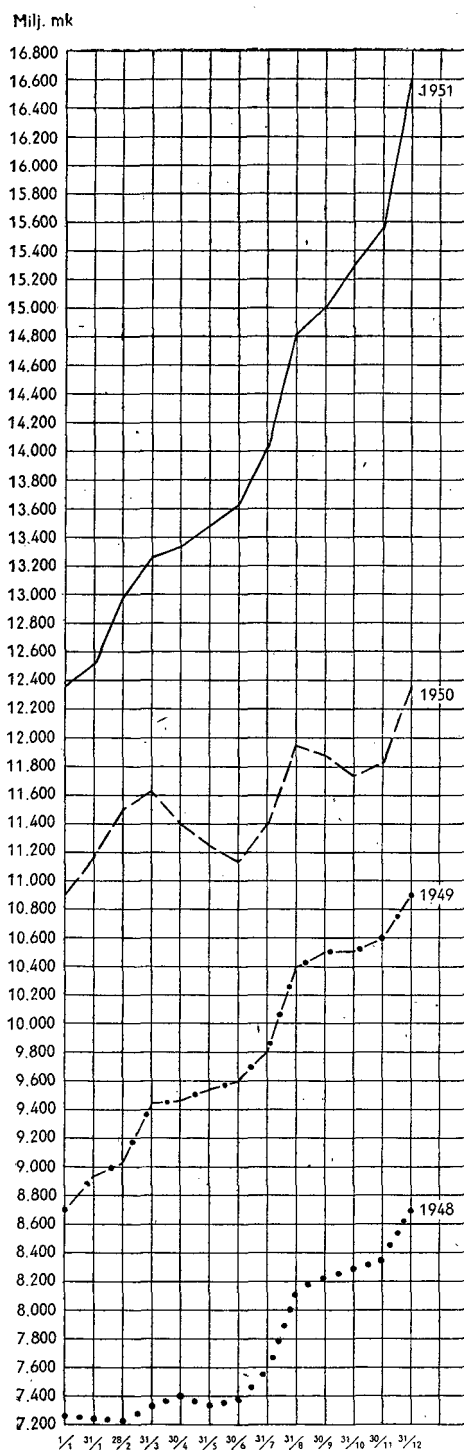
Antalet depositions-konton utgjorde vid ut-
gången av år 1951 2 968 och kontoinnehavarnas
tillgodohavanden på dessa konton 1 608 347 209
mark.

Antalet intressekonton var vid utgången av
året 11 985, därav 11 879 sjömanskonton.
Insättningarna på intressekontona utgjorde
under året, inberäknat räntor, 22 428 318 mark
och uttagningarna 19 013 765 mark. På dessa
konton innestod vid utgången av året 24 758 224
mark, därav 23 918 217 mark på sjömans-
kontona.

Sjömanstjänstens utveckling under åren 1939
—1951 framgår av följande tabell:

Seuraava graafillinen taulukko osoittaa säästöpanijain saamisten yhteismäärän kuukausien viimeisenä päivänä vuosina 1948—1951:

Följande grafiska tabell utvisar totalbeloppet av insättarnas tillgodohavanden den sista dagen i de skilda månaderna åren 1948—1951:



II. Siirtoliike.

Siirtoliikkeen kasvu oli v. 1951 edelleen voimakasta.

Siirtotileillä oleville yksityisten tilinomistajain varoille, alarajana 1 000 markkaa ja ylärajana 3 000 000 markkaa, on maksettu valtiovarainministeriön 26. 9. 1950 tekemän päätöksen mu-

II. Giroörelsen.

Giroörelsens tillväxt fortsatte kraftigt under år 1951.

För medel innesående på privata girokonton, minimibelopp 1 000 mark och maximibelopp 3 000 000 mark, gottskrevs enligt finansministeriets beslut den 26. 9. 1950, ränta enligt 2 %.

kaisesti 2 %:n korko. Valtioneuvoston 18. 1. 1951 tekemän päätöksen mukaan on myöskin valtion viranomaisten ja laitosten siirtotileillä oleville varoille hyvitetty korkoa tammikuun 1 päivästä 1951 samojen määräysten mukaisesti kuin yksityisten kinttilinomistajain siirtotileillä. Valtioneuvoston 29. 5. 51 tekemän päätöksen mukaisesti on edellämainittu yläraja koroitettu 6 000 000 markkaan heinäkuun 1 päivästä 1951 lukien.

Siirtotilien lukumäärä oli kunkin vuosineljänneksen päättyessä:

Vuosi År	1. vuosinelj. kvartalet	2. vuosinelj. kvartalet	3. vuosinelj. kvartalet	4. vuosinelj. kvartalet
1940	37	392	2 981	4 426
1941	4 893	5 147	5 410	5 609
1942	5 838	6 112	6 298	6 508
1943	6 745	6 904	7 115	7 354
1944	7 655	7 973	8 171	8 322
1945	9 008	9 997	10 659	12 903
1946	13 999	14 896	15 388	16 631
1947	17 784	18 548	18 977	20 812
1948	22 246	23 112	23 962	25 680
1949	26 422	27 560	29 322	30 453
1950	31 262	31 930	32 376	33 249
1951	35 838	37 972	38 982	40 328

Enligt statsrådets beslut den 18. 1. 1951 har även för medel, inestående på girokonton tillhörande statens myndigheter och inrättningar, från och med den 1 januari 1951 gottskrivits ränta enligt samma bestämmelser som gälla för privata girokonton. Jämlikt statsrådets beslut den 29. 5. 51 har ovannämnda maximibelopp från och med den 1 juli 1951 höjts till 6 000 000 mark.

Antalet girokonton utgjorde i slutet av varje kvartal:

Siirtotilit jakaantuivat viranomaisten, erilaisen yritysten ja eri ammattiryhmien kesken vuosina 1949—1951 seuraavasti:

Girokontona fördelade sig på myndigheter, olika företag och skilda yrkesgrupper under åren 1949—1951 på följande sätt:

	Siirtotilit — Girokonton					
	V. — År 1949		V. — År 1950		V. — År 1951	
	Luku Antal	%	Luku Antal	%	Luku Antal	%
1. Valtion viranomaiset ja laitokset — Statens myndigheter och inrättningar	4 020	13.2	4 068	12.2	4 158	10.3
2. Kunnat ja seurakunnat — Kommuner och församlingar	2 230	7.3	2 350	7.1	2 473	6.1
3. Pankit ja rahalaitokset — Banker och penninginrättningar	1 633	5.4	1 624	4.9	1 617	4.0
4. Vakuutusyhtiöt ja -asioimistot, sairaskassat yms. — Försäkringsbolag och -agenturer, sjukkassor o. d.	1 609	5.3	294	0.9	347	0.9
5. Yhdistykset ja säätiöt ym. — Föreningar och stiftelser m. fl.	3 181	10.5	4 105	12.3	5 594	13.9
6. Oppilaitokset — Läroverk	677	2.2	755	2.3	805	2.0
7. Teollisuuslaitokset, kauppa- ja käsityöliikkeet — Industriella inrättningar, företag inom handel och hantverk	9 059	29.7	10 902	32.8	12 330	30.6
8. Muunnalaiset yritykset — Företag inom andra branscher	1 694	5.6	1 728	5.2	1 741	4.3
9. Maanviljelijät, agronomit jne. — Jordbrukare, agronomer o.s.v.	288	0.9	362	1.1	951	2.3
10. Vapaan ammatin harjoittajat — Idkare av fria yrken	958	3.1	1 087	3.3	1 236	3.1
11. Muita yksityisiä tilejä — Övriga privata konton	5 103	16.8	5 973	17.9	9 075	22.5
12. Ulkomaisia tilinpitäjiä — Kontoinnehavare i utlandet	1	—	1	—	1	—
Yhteensä — Inalles	30 453	100.0	33 249	100.0	40 328	100.0

Seuraava taulukko osoittaa siirtotilien lukumäärän eri lääneissä vuosien 1949—1951 lopussa:

Följande tabell utvisar antalet girokonton i de skilda länen i slutet av åren 1949—1951:

Läni — Län	Siirtotilit — Girokonton					
	V. — År 1949		V. — År 1950		V. — År 1951	
	Luku Antal	%	Luku Antal	%	Luku Antal	%
Uudenmaan — Nylands	9 567	31.4	10 468	31.5	11 925	29.6
Turun ja Porin — Åbo och Björneborgs	4 021	13.2	3 491	10.5	4 754	11.8
Ahvenanmaan maakunta — Landskapet Åland	229	0.8	248	0.7	263	0.7
Hämeen — Tavastehus	3 506	11.5	4 074	12.3	4 968	12.3
Kymen — Kymmene	2 656	8.7	2 949	8.9	3 436	8.5
Mikkelin — S:t Michels	1 559	5.1	1 780	5.3	2 127	5.3
Kuopion — Kuopio	2 283	7.5	2 585	7.8	3 276	8.1
Vaasan — Vasa	3 319	10.9	3 887	11.7	4 898	12.1
Oulun — Uleåborgs	1 996	6.6	2 249	6.8	2 789	6.9
Lapin — Lapplands	1 317	4.3	1 518	4.5	1 892	4.7
Yhteensä — Inalles	30 453	100.0	33 249	100.0	40 328	100.0

Siirtotileillä toimitettujen tilitapahtumien lukumäärä nousi vuoden aikana 22 649 811 ja rahaliike 3 954 208 983 041 markkaan. Panojen määrä ylitti ottojen määrän 5 583 214 505 markalla. Tilinpitäjien saamiset vuoden lopussa olivat 23 988 529 714 markkaa.

Tilitapahtumien luku ja tilinpitäjien saamisten määrä eri kuukausina ilmenevät seuraavasta taulukosta:

Antalet omsättningar å girokontona utgjorde under året 22 649 811 och det omsatta beloppet 3 954 208 983 041 mark. Inbetalningarnas belopp översteg utbetalningarnas med 5 583 214 505 mark. Kontoinnehavarnas tillgodohavanden utgjorde i slutet av året 23 988 529 714 mark.

Omsättningarnas antal samt totalbeloppet av kontoinnehavarnas tillgodohavanden under de skilda månaderna framgå av följande tabell:

Kuukausi Månad	Tilitapahtumat (panot ja otot) Omsättningar (inbetalningar och utbetalningar)		Panoit ylittäneet tai alittaneet (-) otot Inbetalningarna överstego eller understego (-) utbetalningarna	Tilinpitäjien saamiset keski- määrin päivässä — Kontoinne- havarnas tillgodohavanden i medeltal per dag		Tilitapahtu- mista oli tilisiir- toja — Av om- sättningarna ut- gjorde gireringar		Tilisiirtojen keskimäärä Medeltalet för gire- ringarna
	Luku Antal	Määrä Belopp		Kaikkiaan Inalles	Tiliä kohti Per konto	Luku Antal	Määrä Belopp	
Tammik. — Januari	1 541 024	248 956 895 409:	—4 875 649 003:	16 870 124 955: 70	490 467: 65	26.59	61.82	375 568: 45
Helmik. — Februari	1 858 418	284 659 301 219:	— 993 757 077:	15 075 442 666: 25	429 023: 10	23.36	62.05	406 871: 20
Maalisk. — Mars ...	1 769 992	282 787 604 200:	3 486 210 490:	14 707 065 387: 25	410 376: 25	26.01	62.10	381 384: 90
Huhtik. — April	1 837 580	305 291 851 991:	—3 972 312 059:	15 191 644 848: 60	414 257: 35	28.45	61.48	358 963: 50
Toukok. — Maj	2 321 329	321 396 679 500:	560 802 268:	17 297 500 248:	463 416: 90	21.76	62.75	399 266: 10
Kesäk. — Juni	1 635 939	351 351 499 544:	7 950 763 402:	15 515 285 583: 70	408 598: 05	30.59	64.69	454 177: 40
Heinäk. — Juli	1 415 158	343 041 796 610:	—7 946 791 140:	17 631 375 139: 65	459 856: 95	33.35	63.21	459 485: 05
Elok. — Augusti ...	1 643 219	304 727 051 250:	992 147 848:	17 964 056 811: 10	465 100: 90	26.54	61.70	431 075: 15
Syysk. — September	1 875 588	348 466 463 790:	2 688 846 834:	14 802 170 761: 80	379 718: 10	25.27	63.63	467 829: 75
Lokak. — Oktober .	1 905 810	376 490 075 278:	—3 829 885 580:	17 985 237 634: 45	456 142: 35	30.43	63.70	413 538: 45
Marrask. — Novemb.	2 338 796	337 434 469 446:	4 210 952 672:	18 712 448 193: 40	468 361: 50	22.76	62.58	396 703: 75
Jouluk. — December	2 506 958	449 605 294 804:	—7 311 885 850:	19 993 972 621:	495 783: 90	24.61	64.96	473 395: 15
Koko vuosi 1951 —								
Hela året 1951 ...	22 649 811	3 954 208 983 041:	5 583 214 505:	16 812 193 737: 50	416 886: 35	26.24	63.03	419 319: 90
1950.....	20 066 704	2 806 092 405 291:	3 448 282 593:	14 252 031 440: 45	428 645: 40	27.67	63.19	319 298: 85
1949.....	17 786 660	2 402 145 067 620: 10	2 607 164 469: 90	11 936 699 786: 80	391 971: 20	26.50	63.75	324 920: 90
1948.....	14 453 345	2 115 894 712 031: 65	810 006 743: 65	9 558 981 055: 10	372 234: 45	27.95	62.63	328 027: 20
1947.....	11 180 229	1 372 639 807 585:	5 098 891 479: 90	6 784 146 340: 60	325 972: 80	27.82	62.34	275 138: 05
1946.....	9 928 903	1 028 013 698 182: 30	491 417 863: 80	6 189 876 513: 75	372 189: 05	23.71	65.69	286 888: 15
1945.....	7 227 818	628 765 604 534: 60	2 289 341 522: 50	4 886 857 549: 20	378 738: 10	20.82	66.12	276 279: 85
1944.....	6 080 329	419 493 919 620: 50	568 578 661: 80	3 068 180 630: 80	368 683: 10	19.32	65.51	233 506: 65
1943.....	5 515 434	304 864 205 371: 45	1 585 200 477: 35	1 879 238 693: 15	255 539: 65	16.62	62.90	209 111: 40
1942.....	3 054 087	237 102 044 920: 25	754 852 587: 25	1 233 245 791: 10	189 496: 90	20.14	63.14	244 978: 85
1941.....	2 404 424	152 181 570 761: 55	387 992 163: 85	563 974 740: 20	100 548: 15	18.54	61.06	208 690: 70
1940.....	404 278	31 326 698 297: 70	363 586 646: —	140 922 079: 25	76 413: 66	24.27	56.60	120 708: 70

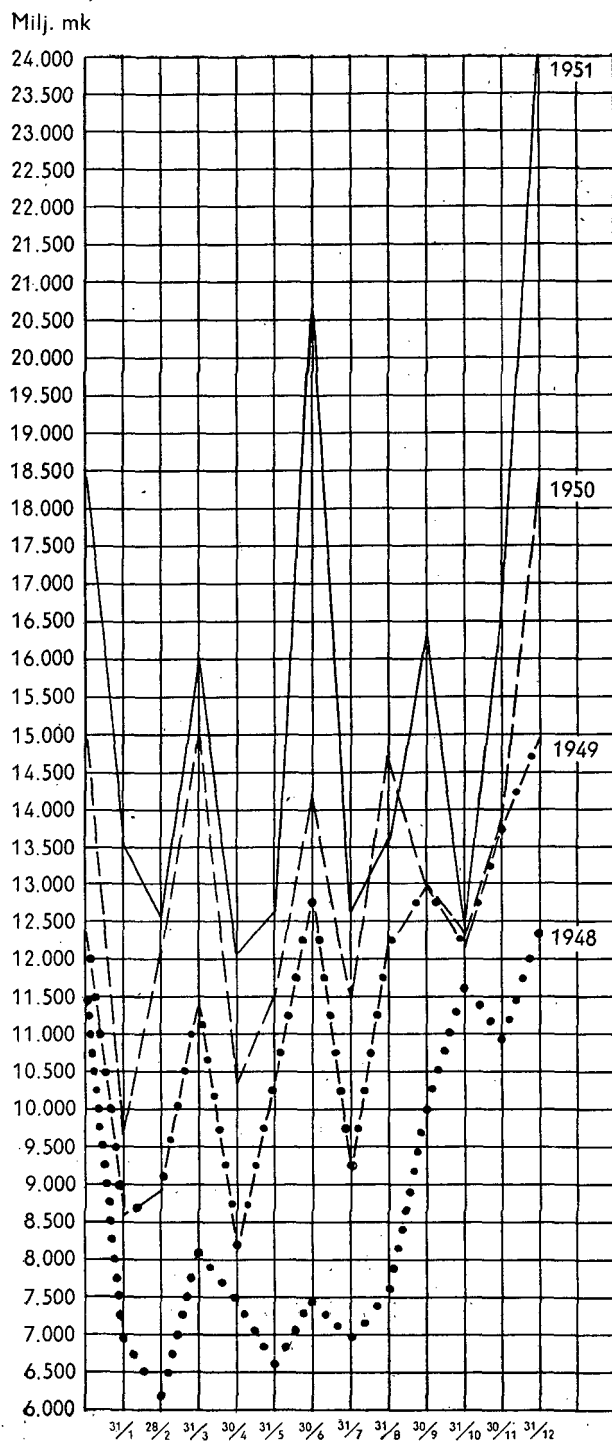
Tilillepanoja, tililtäottoja ja tilisiirtoja tehtiin v. 1948—1951:

Inbetalningar, utbetalningar och gireringar gjordes under åren 1948—1951:

	Vuosi År 1948		Vuosi År 1949		Vuosi År 1950		Vuosi År 1951	
	Luku Antal	Määrä Belopp	Luku Antal	Määrä Belopp	Luku Antal	Määrä Belopp	Luku Antal	Määrä Belopp
Tilillepanot Inbetalningar								
Tilillepanokorteilla —								
Med inbetalningskort	5 847 413	395 741 328 751: 95	6 269 300	436 686 624 355: 25	7 232 978	518 169 128 769: —	8 418 508	733 660 995 853: —
Siirtokorteilla — Med girokort	2 019 988	662 611 030 635: 70	2 356 541	765 689 491 689: 75	2 776 713	886 601 215 173: —	2 972 039	1 246 235 102 920: —
Yhteensä — Inalles	7 867 401	1 058 352 359 387: 65	8 625 841	1 202 376 116 045: —	10 009 691	1 404 770 343 942: —	11 390 547	1 979 896 098 773: —
Tililtäötöt Utbetalningar								
Tililtäöttökorteilla —								
Med utbetalningskort	4 565 956	394 931 322 008: 30	6 804 278	434 079 459 885: 35	7 280 300	514 720 846 176: —	8 287 225	728 077 781 348: —
Siirtokorteilla — Med girokort	2 019 988	662 611 030 635: 70	2 356 541	765 689 491 689: 75	2 776 713	886 601 215 173: —	2 972 039	1 246 235 102 920: —
	6 585 944	1 057 542 352 644: —	9 160 819	1 199 768 951 575: 10	10 057 013	1 401 322 061 349: —	11 259 264	1 974 312 884 268: —
Tilinpitäjien saamiset li- säntyivät — Kontoi- nehavarnas tillgodo- havanden ökades	—	810 006 743: 65	—	2 607 164 469: 90	—	3 448 282 593: —	—	5 583 214 505: —
Yhteensä — Inalles	—	1 058 352 359 387: 65	—	1 202 376 116 045: —	—	1 404 770 343 942: —	—	1 979 896 098 773: —

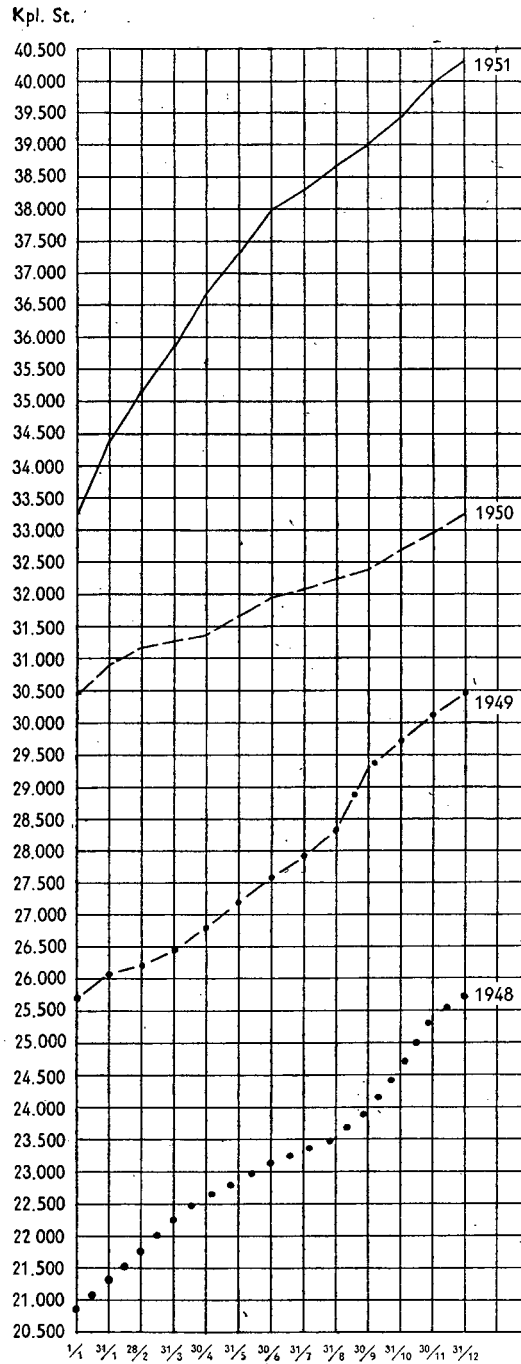
Alla oleva graafillinen taulukko osoittaa tilinpitäjien saamista kunkin kuukauden viimeisenä päivänä vuosina 1948—1951:

Följande grafiska tabell utvisar kontoinnehavarnas tillgodohavanden den sista dagen i varje månad åren 1948—1951:



Seuraava graafillinen taulukko osoittaa siirtotilien lukumäärää kunkin kuukauden viimeisenä päivänä vuosina 1948—1951:

Följande grafiska tabell utvisar antalet girokonton den sista dagen i varje månad åren 1948—1951:



Siirtoliikkeen välityksellä kannetut veromäärät ovat jatkuvasti lisääntyneet. Niinpä ennakoveron määrä on noussut v. 1950 kannetusta n. 47 246 miljoonasta markasta 67 623 miljoonaan markkaan eli 43.1 %.

Seuraava taulukko osoittaa tuhansin markoin, miten paljon palkasta ym. pidätettyä ja miten paljon verolippujen perusteella elinkeinonhar-

De genom postgironörelsen uppburna skattebeloppen ha fortsättningsvis stigit. Sålunda har det uppburna förskottsskattebeloppet stigit från ca 47 246 miljoner mark år 1950 till 67 623 miljoner mark eller 43.1 %.

Nedanstående tabell utvisar i tusental mark huru mycket som iförskottsskatt uppburits såsom löneinnehåll e. d. och enligt debetsedel av nä-

joittajilta ym. kannettua ennakkoveroa on siirtoliikkeen välityksellä suoritettu erillään vuosina 1948—1951:

ringsidkare m. fl. genom girorörelsen i de skilda länen under åren 1948—1951:

Lääni — Län	Ennakkovero (tuhansissa markoissa). Förskottsskatt (i tusental mark).							
	Pidätetty palkasta, eläkkeestä, elinkorosta, korosta, osingosta, velan korosta. Innehållits av lön, pension, livränta, ränta, dividend, ränta å gäld.				Verolipun perusteella kannettu elinkeinonharjoittajilta ym. På grund av debetsedel uppburet av näringsidkare m. fl.			
	1948	1949	1950	1951	1948	1949	1950	1951
Uudenmaan — Nylands	7 501 665	8 934 033	12 413 361	19 286 874	6 606 604	5 851 105	6 992 266	9 287 347
Turun ja Porin — Åbo och Björneborgs	3 011 371	3 376 956	4 460 723	6 346 220	1 148 158	1 135 139	1 473 778	2 035 297
Ahyenanmaan maakunta — Landskapet Åland	57 245	88 053	125 036	177 747	36 779	26 330	36 319	40 764
Hämeen — Tavastehus	3 548 414	4 197 767	5 567 346	7 972 804	1 223 471	1 156 024	1 530 523	1 914 546
Kymen — Kymmene	2 261 237	2 861 016	3 592 596	5 317 696	413 359	562 247	637 323	833 436
Mikkelin — St Michels	387 575	530 013	715 330	1 040 144	215 988	194 972	224 631	299 085
Kuopion — Kuopio	1 120 725	1 324 581	2 011 368	2 967 861	489 317	437 335	516 784	629 109
Vaasan — Vasa	1 602 050	1 790 333	2 530 971	3 625 888	644 809	595 304	644 031	881 916
Oulun — Uleåborgs	1 446 610	1 468 828	2 088 325	2 834 916	228 078	223 092	256 540	346 628
Lapin — Lapplands	1 092 562	1 050 494	1 324 476	1 634 452	97 219	98 301	104 191	150 621
Yhteensä — Inalles	22 029 454	25 622 074	34 829 532	51 204 602	11 103 782	10 279 849	12 416 386	16 418 749

Siirtoliikkeen välityksellä kannettu liikevaihtovero on lisääntynyt v. 1950 suoritetusta 30 584 miljoonasta markasta 43 057 miljoonaa markkaan eli 40.78 %.

Seuraava taulukko näyttää tuhansin markoin siirtotileille eri kuukausina vuosina 1948—1951 suoritetun liikevaihtoveron määrän:

Det genom girorörelsen uppburna omsättningskattebeloppet har stigit från 30 584 miljoner mark år 1950 till 43 057 miljoner mark eller 40.78 %.

Nedanstående tabell utvisar i tusental mark det på girokontona inbetalda omsättningskattebeloppet per månad under åren 1948—1951:

Kuukausi — Månad	Liikevaihtovero (tuhansissa markoissa). Omsättningskatt (i tusental mark).			
	1948	1949	1950	1951
Tammikuu — Januari	1 001 866	710 637	762 210	1 873 753
Helmikuu — Februari	4 532 761	6 694 519	5 771 280	2 900 224
Maaliskuu — Mars	149 580	335 032	220 416	447 187
Huhtikuu — April	1 141 865	935 042	1 066 413	3 602 146
Toukokuu — Maj	3 562 751	5 156 458	4 419 699	3 010 997
Kesäkuu — Juni	129 019	165 805	99 571	3 787 963
Heinäkuu — Juli	1 104 563	831 958	1 192 770	5 184 552
Elokuu — Augusti	5 078 557	6 285 608	6 299 178	3 690 729
Syyskuu — September	128 004	150 629	2 082 167	4 056 486
Lokakuu — Oktober	1 095 414	618 832	2 532 256	4 077 343
Marraskuu — November	5 161 971	5 044 134	2 714 066	3 964 479
Joulukuu — December	213 381	235 576	3 424 378	6 461 192
Yhteensä — Inalles	23 299 732	27 164 230	30 584 404	43 057 051

III. Taloudellinen tila.

Postisäästöpankin varat olivat vuoden 1951 lopussa yhteensä 46 129 554 808 markkaa ja velat yhteensä 45 949 554 808 markkaa. Varat olivat siis velkoja 180 000 000 markkaa suuremmat.

Pankin varat ja velat kertomusvuoden alussa ja lopussa ilmenevät seuraavista omaisuustaseista:

III. Den ekonomiska ställningen.

Postsparbankens tillgångar uppgingo i slutet av år 1951 till inalles 46 129 554 808 mark och skulderna till inalles 45 949 554 808 mark. Tillgångarna överstego sålunda skulderna med 180 000 000 mark.

Bankens tillgångar och skulder i början och slutet av redogörelseåret framgå av följande balansräkningar:

Omaisuuustase tammikuun 1 päivänä 1951. — Balansräkning den 1 januari 1951.

Vastaavaa — Aktiva:		Vastattavaa: — Passiva:	
Kassa	591 616 514:—	Säästötilit — Sparräkning	12 358 476 555:—
Postisäästöpankin siirtotili — Postspar-		Talletustilit — Depositionsräkning	1 512 523 031:—
bankens girokonto	240 344 865:—	Huoltotilit — Intresseräkning	21 343 671:—
Posti- ja lennätinlaitos — Post- och tele-		Siirtotilit — Giroräkning	18 405 315 209:—
grafverket	3 605 038 515:—	Sosiaaliministeriön kodinperustamislai-	
Valtiokonttori — Statskontoret	4 541 515 415:—	noiniin myöntämät varat — Av social-	
Lyhytaikainen laina valtiolle — Kort-		ministeriet beviljat belopp för bosätt-	
fristigt lån till staten	6 950 246 025:—	ningslån	526 699 855:—
Lainat — Lån	4 096 945 147:—	Muut velat — Övriga skulder	1 488 045 676:—
Nostetut kodinperustamislainat — Ut-		Menorästit ja siirtyvät erät — Resterande	
betalade bosättningslån	497 565 682:—	utgifter och transitoriska poster	27 867 226:—
Obligaatiot — Obligationer	13 458 348 620:—	Vararahasto — Reservfond	125 000 000:—
Osakkeet — Aktier	4 903 165:—	Eläkerahasto — Pensionsfond	20 000 000:—
Kiinteistöt — Fastigheter	80 000 000:—	Varaukset — Reserverade:	
Muut varat — Övriga tillgångar	8 491 731:—	Kaluston ja koneiden uusimiseksi —	
Siirtyvät saatavat: — Resultatsregle-		För anskaffning av inventarier och	
ringsposter:		kontorsmaskiner	10 000 000:—
Siirtyvät korot — Ba-		Säästäväisyystoiminnan	
lanserande räntor ...	407 797 340:—	edistämiseen — För be-	
Tulorästit — Reste-		främjande av den all-	
rände intäkter ...	18 458 204:—	männa sparverksamheten 3 000 000:—	
	426 255 544:—	Tilipoistoihin — För av-	
		skrivningar	3 000 000:—
			16 000 000:—
mk	34 501 271 223:—	mk	34 501 271 223:—

Omaisuuustase joulukuun 31 päivänä 1951. — Balansräkning den 31 december 1951.

Vastaavaa: — Aktiva:		Vastattavaa: — Passiva:	
Kassa	1 479 191 343:—	Säästötilit — Sparräkning	16 609 833 385:—
Postisäästöpankin siirtotili — Postspar-		Talletustilit — Depositionsräkning	1 608 347 209:—
bankens girokonto	247 088 413:—	Huoltotilit — Intresseräkning	24 758 224:—
Posti- ja lennätinlaitos — Post- och tele-		Siirtotilit — Giroräkning	23 988 529 714:—
grafverket	3 963 599 279:—	Sosiaaliministeriön kodinperustamislai-	
Valtiokonttori — Statskontoret	14 995 303 180:—	noiniin myöntämät varat — Av social-	
Lainat — Lån	8 113 476 053:—	ministeriet beviljat belopp för bosätt-	
Nostetut kodinperustamislainat — Ut-		ningslån	582 764 636:—
betalade bosättningslån	540 070 954:—	Muut velat — Övriga skulder	3 095 067 549:—
Obligaatiot — Obligationer	16 024 374 679:—	Menorästit ja siirtyvät erät — Resterande	
Osakkeet — Aktier	18 532 166:—	utgifter och transitoriska poster	25 754 091:—
Kiinteistöt — Fastigheter	80 000 000:—	Vararahasto — Reservfond	150 000 000:—
Muut varat — Övriga tillgångar	6 329 629:—	Eläkerahasto — Pensionsfond	30 000 000:—
Siirtyvät saatavat: — Resultatsregle-		Varaukset — Reserverade:	
ringsposter:		Kaluston ja koneiden uusimiseksi —	
Siirtyvät korot — Ba-		För anskaffning av inventarier och	
lanserande räntor ...	620 410 029:—	kontorsmaskiner	10 000 000:—
Tulorästit — Reste-		Säästäväisyystoiminnan	
rände intäkter ...	41 179 033:—	edistämiseen — För be-	
	661 589 112:—	främjande av den all-	
		männa sparverksamheten 1 500 000:—	
		Tilipoistoihin — För av-	
		skrivningar	3 000 000:—
			14 500 000:—
mk	46 129 554 808:—	mk	46 129 554 808:—

Postisäästöpankin tuotot vuonna 1951 olivat 1 878 794 561 markkaa ja kulut ilman poistoja 1 773 027 676 markkaa, joten vuoden voitto oli 105 766 885 markkaa, josta 60 214 376 markkaa tulee säästöliikkeen ja 45 552 509 markkaa siirtoliikkeen osalle. Obligaatioiden kirjanpitoarvoa on alennettu 52 683 143 markalla ja kiinteistöjen kirjanpitoarvoa 3 583 742 markalla. Kaluston ja koneellisen kirjanpidon uusimista ja laajentamista varten on varattu 10 000 000 markkaa, yleisen säästäväisyystoiminnan edistämiseen 1 500 000 markkaa ja

Postsparbankens intäkter voro år 1951 1 878 794 561 mark och kostnader, exklusive avskrivningar, 1 773 027 676 mark. Årets vinst uppgick sålunda till 105 766 885 mark, varav sparrörelsens andel utgjorde 60 214 376 mark och girorörelsens 45 552 509 mark. Obligationernas bokförings värde har nedskrivits med 52 683 143 mark och fastigheternas bokföringsvärde med 3 583 742 mark. För anskaffning av inventarier samt modernisering och utvidgning av den maskinella bokföringen har reserverats 10 000 000 mark, för befrämjande av den all-

tilipoistoihin 3 000 000 markkaa. Eläkerahastoon siirretään 10 000 000 markkaa ja vararahastoon 25 000 000 markkaa. Vararahasto tulee tämän jälkeen olemaan 150 000 000 markkaa ja eläkerahasto 30 000 000 markkaa.

Pankin tuotot ja kulut ilmenevät seuraavasta tulostaseesta:

männa sparverksamheten 1 500 000 mark samt för avskrivningar 3 000 000 mark. Till pensionsfonden överföres 10 000 000 mark samt till reservfonden 25 000 000 mark. Reservfonden uppgår efter detta till 150 000 000 mark och pensionsfonden till 30 000 000 mark.

Bankens intäkter och kostnader framgå av följande resultaträkning:

Tulostase vuodelta 1951. — Resultaträkning för år 1951.

Kulut: — Kostnader:		Tuotot: — Intäkter:	
Korot tallettajille — Räntor åt deponenter	1 184 025 094: —	Korkotuotot: — Ränteutäkter:	
Palkat ja eläkkeet — Löner och pensioner	278 892 713: —	Oblig. — För oblig. 1 016 313 858: —	
Korvaukset postilaitokselle ja sen henkilökunnalle — Ersättningar åt postverket och dess personal	132 656 918: —	Lainoista — För lån ... 705 096 457: —	1 721 410 315: —
Muut kulut — Övriga kostnader	177 452 951: —	Tilinkäyttömaksut — In- och utbetalningsavgifter	110 291 113: —
Obligaatioiden arvonalennus — Nedskrivning av obligationer	52 683 143: —	Lomakemaksut — Blankettavgifter	24 945 519: —
Kiinteistöjen poisto — Avskrivning på fastigheter	3 583 742: —	Muut tuotot — Övriga intäkter	22 147 614: —
Varattu kaluston ja koneiden uusimiseksi — Reserverade för anskaffning av inventarier och kontorsmaskiner	10 000 000: —		
Varattu yleisen säästäväisytoiminnan edistämiseen — Reserverade för befrämjande av den allmänna sparverksamheten	1 500 000: —		
Varattu tilipoistoihin — Reserverade för avskrivningar	3 000 000: —		
Siirretty vararahastoon — Överförda till reservfonden	25 000 000: —		
Siirretty eläkerahastoon — Överförda till pensionsfonden	10 000 000: —		
	mk 1 878 794 561: —		mk 1 878 794 561: —

Pankin antamat lainat joulukuun 31 päivänä 1951.

Bankens utlåning den 31 december 1951.

Saatava Valtiokonttorilta — Tillgodohavande hos Statskontoret	14 995 303 180: —
Lainat — Lån	8 113 476 053: —
Kodinperustamislainat — Bosättningslån	540 070 954: —
Yhteensä — Inalles	23 648 850 187: —

Pankin obligaatiot v. 1951. — Bankens obligationer år 1951.

Obligaatiovaraston kirjanpitoarvo 1. 1. 1951 — Obligationsförrådets bokföringsvärde den 1. 1. 1951	13 458 348 620: —
Ostettu vuoden kuluessa — Inköpt under året	3 919 371 962: —
	mk 17 377 720 582: —
Myyty ja arvottu vuoden kuluessa — Försålda och utlottade under året	1 300 662 760: —
Arvonalennus — Nedskrivning	52 683 143: —
	1 353 345 903: —
Obligaatiovaraston kirjanpitoarvo 31. 12. 1951 — Obligationsförrådets bokföringsvärde den 31. 12. 1951	16 024 374 679: —
	mk 17 377 720 582: —

Seuraavalla sivulla oleva taulukko osoittaa pankin tuotot, kulut, varat, velat ja sijoitukset vuosina 1930, 1935 ja 1939—1951:

Tabellen å följande sida utvisar bankens intäkter, kostnader, aktiva, passiva och placeringar under åren 1930, 1935 och 1939—1951:

**Tuotot, kulut, varat, velat ja sijoitukset (1 000 markkoissa).
Intäkter, kostnader, aktiva, passiva och placeringar (i 1 000 mark).**

Vuosi — Intäkter	Kulut — Kostnader		Ylijäämä Överskott		Velat — Passiva						Varat — Aktiva			Omat rahastot Egna fonder	% varsinnaista talletuksista — % av egenliga depositioner	Omräkningsprocent				
	Siitä — Därav	Siitä — Därav	*) Poistot Avskrivningar	Voitto Vinst	Tilinhoidettujen saamiset Kontoinnehavarnas tillgodo-		Tallettusten tilittämät A depotionsräkning		Sijoitusten tilittämät A giro-räkning		Huolettamattomat tilittämät A intresseräkning		Taseen lopputilittämät Balansens slutsumma				Kassa- ja avustavien varojen tilittämät Kassa- och avstämningens medel	Obligaattot Obligationer	Lainat Lån	Muut Övriga
1930	17 469	17 280	—	1 242	7 059	242 280	—	—	—	—	—	910	250 249	1 100	52 302	196 040	807	2.9	21.4	
1935	18 327	18 123	204	2 583	21 392	376 315	—	—	—	—	—	1 042	398 749	1 402	79 849	316 448	1 050	5.7	13.7	
1939	24 447	23 942	505	1 579	35 502	453 368	—	—	—	—	—	47 146	536 016	43 206	422 826	66 400	3 584	7.8	11.5	
1940	29 748	28 560	1 188	3 135	38 637	592 780	—	—	—	—	—	2 814	1 214 622	571 133	592 137	44 000	7 352	6.5	8.8	
1941	44 281	40 022	4 259	1 363	40 000	754 962	—	—	—	—	—	3 761	1 921 562	848 786	898 048	156 923	17 805	5.3	3.5	
1942	57 548	51 302	6 246	2 000	42 000	1 036 275	—	—	—	—	—	54 128	3 062 808	1 554 650	1 186 570	277 625	43 963	4.1	5.0	
1943	94 572	85 886	8 686	3 000	42 000	1 673 020	—	—	—	—	—	2 241	5 492 412	2 485 222	2 051 135	877 732	78 322	2.3	7.1	
1944	154 617	144 161	10 456	5 000	50 000	2 820 377	—	—	—	—	—	4 173	8 043 866	4 200 899	3 126 733	597 068	119 166	1.6	11.1	
1945	229 354	222 725	6 629	10 000	60 000	5 637 385	—	—	—	—	—	5 949 552	26 136 2	2 384 925	13 811 200	5 581 410	5 184 380	2 846 751	1.1	20.0
1946	379 460	346 381	33 079	10 000	70 000	6 791 824	—	—	—	—	—	6 440 970	27 432	984 636	14 709 049	7 771 148	7 922 423	1 073 547	1.0	16.7
1947	489 685	454 206	35 479	10 000	80 000	7 290 084	—	—	—	—	—	8 600 124	32 349 868	21 518	1 497 116	12 353 535	153 654	6 738 434	1.0	14.3
1948	830 978	764 403	66 575	15 000	95 000	8 711 517	—	—	—	—	—	8 600 124	32 349 868	21 518	1 497 116	12 353 535	153 654	6 738 434	1.0	18.7
1949	1 075 939	942 043	133 896	25 000	120 000	10 915 763	—	—	—	—	—	22 275 2	38 254 400	13 217	1 109 021	11 918 890	9 682 991	6 873 349	1.0	26.3
1950	1 298 657	1 163 338	135 319	25 000	145 000	12 358 477	—	—	—	—	—	21 344 2	45 812 523	18 405 315	21 344 2	13 458 349	11 544 757	5 191 650	1.0	20.8
1951	1 878 795	1 721 410	157 385	35 000	180 000	16 609 833	—	—	—	—	—	40 129 555	63 898 879	16 024 373	23 648 850	7 664 451	1.0	24.4		

*) Vuoden 1945, 1947 ja 1948 määrin sisällyty 5 milj. markan, vuoden 1949 11 milj. markan, vuoden 1950 16 milj. markan ja vuoden 1951 14.5 milj. markan varaus. — I 1945, 1947 och 1948 års belopp ingår en 5 milj. marks, i 1949 års belopp en 11 milj. marks, i 1950 års belopp en 16 milj. marks och i 1951 års belopp en 14.5 milj. marks reservering.

IV. Henkilökunta.

Postisäästöpankin henkilökuntaan, joka vuoden 1951 aikana lisääntyi 40 henkilöllä, kuului vuoden päättyessä 109 miestä ja 763 naista eli yhteensä 872 henkilöä, joista vakinaisia oli 43 miestä ja 348 naista sekä ylimääräisiä 66 miestä ja 415 naista. Lisäksi on pankissa vuoden kuluessa eri aikoina toiminut tilapäistä henkilökuntaa.

Henkilökuntaan kuului vuoden 1951 päättyessä seuraava määrä vakinaisten ja ylimääräisten virkain ja tointen haltijoita:

Osasto tai toimisto Avdelning eller byrå	Vakinaisia Ordinarie		Ylimääräisiä Extra		Yhteensä Inalles	
	Miehiä Män	Naisia Kvinnor	Miehiä Män	Naisia Kvinnor	Miehiä Män	Naisia Kvinnor
Pääjohtaja — Generaldirektör	1	—	—	—	1	—
Johtaja — Direktör	1	—	—	—	1	—
Apulaisjohtaja — Biträdande direktörer	2	—	—	—	2	—
Kassa- ja kirjanpito-osasto — Kassa- och bokföringsavdelningen	4	45	—	19	4	64
Säästökonttori — Sparkontoret	8	54	11	55	19	109
Siirtokonttori — Girokontoret	7	94	1	113	8	207
Tarkastusosasto — Kontrollavdelningen	3	40	1	38	4	78
Sihteeristö ja lakiasiantomisto — Sekretariatet och juridiska byrån	1	2	—	1	1	3
Henkilötoimisto — Personalbyrån	5	4	1	16	6	20
Säästöliikkeen kirjeenvaihtotoimisto — Sparrörelsens korrespondensbyrå	1	20	—	8	1	28
Siirtoliikkeen selvittelytoimisto — Girorelsens utredningsbyrå	—	46	3	32	3	78
Mainostoimisto — Reklambyrån	1	—	—	1	1	1
Postitustoimisto — Postbehandlingsbyrån	6	21	3	32	9	53
Taloustoimisto — Ekonomibyran	1	4	4	24	5	28
Kiinteistö- ja teknillinen toimisto — Fastighets- och tekniska byrån	1	9	38	42	39	51
Postisiirtotoimisto 1, Oulu — Postgiroexpedition 1, Uleåborg	—	4	2	26	2	30
Postisiirtotoimisto 2, Pieksämäki — Postgiroexpedition 2, Pieksämäki	1	5	2	8	3	13
Yhteensä — Inalles	43	348	66	415	109	763

IV. Personalen.

Postsparbankens personal ökades under år 1951 med 40 personer och utgjordes i slutet av året av 109 män och 763 kvinnor eller inalles 872 personer, av vilka 43 män och 348 kvinnor voro ordinarie samt 66 män och 415 kvinnor extraordinarie. Dessutom har i banken vissa tider under årets lopp extra personal varit anställd.

Antalet innehavare av ordinarie och extraordinarie tjänster och befattningar var vid 1951 års utgång följande:

V. Toimipaikat.

Pankin omien toimistojen liike vuosina 1949—1951 oli seuraava:

	1949		1950		1951	
	Luku Antal	Rahamäärä Belopp	Luku Antal	Rahamäärä Belopp	Luku Antal	Rahamäärä Belopp
Säästöönpanoja — Insättningar ..	19 355	228 761 793:—	21 183	291 987 541:—	25 092	428 364 885:—
Säästötaottoja — Uttågningar ...	27 421	530 320 052:50	30 518	382 222 973:—	31 833	502 043 644:—
Yhteensä — Inalles	46 776	759 081 845:50	51 701	674 210 514:—	56 925	930 408 529:—
Tilillepanoja — Inbetalningar	152 399	42 503 539 256:50	196 964	53 174 552 416:—	268 567	86 129 064 184:—
Tilittäottoja — Utbetalningar	178 192	105 196 207 154:50	182 825	137 239 469 581:—	201 674	211 978 317 115:—
Yhteensä — Inalles	330 591	147 699 746 411:—	379 789	190 414 021 997:—	470 241	298 107 381 299:—

V. Anstalterna.

Rörelsen i bankens egna expeditioner var under åren 1949—1951 följande:

Postisäästöpankkiliikettä välittäviä postitoimipaikkoja oli vuoden 1951 alussa .. 1 747
Vuoden kuluessa perustettiin uusia 23
Vuoden lopussa siis 1 770

Antalet postsparbanksrörelse förmedlande postanstalter var i början av år 1951 1 747
Under året inrättades nya 23
I slutet av året sålunda 1 770

Postitoimipaikkojen luku eri lääneissä vuosina 1949—1951 ilmenee seuraavasta taulukosta:

Antalet postanstalter i de skilda länen under åren 1949—1951 framgår av följande tabell:

Läni—Län	Toimipaikkojen luku Antal anstalter		
	V.—År 1949	V.—År 1950	V.—År 1951
Uudenmaan — Nylands	184	190	193
Turun ja Porin — Åbo och Björneborgs	255	267	266
Ahvenanmaan maakunta — Landskapet Åland	23	23	23
Hämeen — Tavastehus	214	218	222
Kymen — Kymmene	113	117	117
Mikkelin — S:t Michels	121	126	129
Kuopion — Kuopio	208	220	224
Vaasan — Vasa	302	314	314
Oulun — Uleåborgs	155	164	168
Lapin — Lapplands	97	108	114
Koko maassa — I hela landet	1 672	1 747	1 770

VI. Kodinperustamislainat.

Kodinperustamislainoja, joita v. 1945 alusta annetaan valtion varoista, on sosiaaliministeriö v. 1951 myöntänyt 4 743, määrältään 150 000 000 markkaa.

Kodinperustamislainoina vuosina 1945—1951 myönnetty määrä ja lainojen käsittely postisäästöpankissa ilmenee seuraavasta taulukosta:

VI. Bosättningslån.

Antalet av socialministeriet beviljade bosättningslån, vilka sedan början av år 1945 erläggas av statens medel, var år 1951 4 743 och länebeloppet utgjorde 150 000 000 mark.

Det belopp, som under åren 1945—1951 beviljats i bosättningslån, och behandlingen av länen i postsparbanken framgår av följande tabell:

Vuosi År	Sosiaaliministeriön myöntämät lainat Lån beviljade av socialministeriet		Postisäästöpankissa Av postsparbanken				Voimassaolevat lainat Ikraftvarande lån per 31. 12.	
			käsittelyt lainat behandlade lån		käsittelemättä olevat lainat obehandlade lån per 31. 12.			
	kpl. st.	mk	kpl. st.	mk	kpl. st.	mk	kpl. st.	mk
1945	5 161	82 314 500:—	5 106	81 277 000:—	55	1 037 500:—	4 949	76 191 836:—
1946	6 140	138 950 200:—	6 072	137 252 700:—	123	2 735 000:—	10 758	193 345 107:—
1947	4 445	105 587 000:—	4 452	105 421 000:—	116	2 901 000:—	14 980	262 058 429:—
1948	3 842	100 287 000:—	3 928	102 399 000:—	30	789 000:—	18 275	309 835 635:—
1949	6 072	155 003 000:—	5 832	148 902 000:—	270	6 890 000:—	22 932	387 814 519:—
1950	6 818	208 259 000:—	6 649	201 229 000:—	439	13 920 000:—	27 634	497 565 682:—
1951	4 743	150 000 000:—	5 035	159 133 000:—	147	4 787 000:—	29 989	540 070 954:—
Yhteensä — Inalles	37 221	940 400 700:—	37 074	935 613 700:—	147	4 787 000:—	29 989	540 070 954:—

Lainoista nostettiin v. 1951 26 595 osto-osoituksena yhteensä 144 049 000 markkaa ja rahassa 15 084 000 markkaa.

Lainanottajille annettujen osto-osoitusten käyttö vuosina 1945—1951 ilmenee seuraavasta taulukosta:

Av länen lyftes år 1951 medelst 26 595 inköpsanvisningar 144 049 000 mark och i pengar 15 084 000 mark.

Användningen av till läntagarna överlämnade inköpsanvisningar under åren 1945—1951 framgår av följande tabell:

Osto-osoitukset — Inköpsanvisningar										
Vuosi År	Lainansaajille annettu Åt låntagarna givits		Annetuista osto-osoituksista — Av de givna inköpsanvisningarna har							
			postisäästöpankki lunastanut postsparbanken inlöst		käyttämättä palautettu returnerats oanvända		käytetty lainojen lyhennyksin används för amortering av lån		Lunastamatta Oinlösta per 31. 12.	
	kpl. st.	mk	kpl. st.	mk	kpl. st.	mk	kpl. st.	mk	kpl. st.	mk
1945...	56 847	70 734 000	44 738	56 285 000	1 666	1 787 500	566	433 600	9 877	12 227 900
1946...	57 672	120 722 400	53 768	107 746 550	2 304	3 248 400	474	489 700	11 003	21 465 650
1947...	44 134	92 776 500	45 824	97 715 550	1 035	2 028 900	380	325 900	7 898	14 171 800
1948...	35 039	90 665 500	34 898	87 733 700	580	1 269 000	631	691 800	6 828	15 142 800
1949...	55 909	131 472 000	52 787	127 351 900	1 007	2 311 000	347	585 300	8 596	16 366 600
1950...	52 796	181 307 000	54 679	173 150 500	901	2 128 000	199	413 500	5 613	21 981 600
1951...	26 595	144 049 000	27 054	144 168 890	305	1 254 000	194	392 400	4 655	20 215 310
Yhteensä — Inalles	328 992	831 726 400	313 748	794 152 090	7 798	14 026 800	2 791	3 332 200	4 655	20 215 310

V. 1951 myönnettyistä kodinperustamislainoista on 51 lainaa yhteiseltä rahamäärältään 1 407 000 markkaa jätetty kokonaan nostamatta.

Lainojen kuoletukset ilmenevät seuraavasta taulukosta:

Av år 1951 beviljade bosättningslån ha 51 lån till ett sammanlagt belopp av 1 407 000 mark lämnats olyftade.

Lånens amorteringar framgå av följande tabell:

Vuosi År	Lähetetyt lainat Åvsända lån	Lainoja kuoletettu — Amorterade lån									Lainain määrä Lånebeloppet per 31. 12.
		Rahassa I pengar		Käyttämättöminä palautetut osto- osoitukset Returnerade oan- vända inköps- anvisningar		Nostamatta jätetyt lainat Olyftade lån		Maksuvapautukset Befriade från återbetalning		Kuoletukset yhteensä Amorteringar sammanlagt	
		erää rater	mk	kpl. st.	mk	kpl. st.	mk	kpl. st.	mk	mk	
1945	81 277 000	2 968	2 539 264	566	433 600	146	2 066 300	9	46 000	5 085 164	76 191 836
1946	137 252 700	21 597	15 236 719	474	489 700	204	3 768 900	128	604 110	20 099 429	193 345 107
1947	105 421 000	41 510	32 689 728	380	325 900	110	2 326 200	244	1 365 850	36 707 678	262 058 429
1948	102 399 000	61 270	50 568 089	631	691 800	64	1 455 500	336	1 906 405	54 621 794	309 835 635
1949	148 902 000	75 965	64 902 369	347	585 300	106	2 628 000	510	2 807 447	70 923 116	387 814 519
1950	201 229 000	93 953	84 523 206	199	413 500	97	2 419 000	733	4 122 131	91 477 837	497 565 682
1951	159 133 000	113 619	111 341 194	194	392 400	51	1 407 000	634	3 487 134	116 627 728	540 070 954
Yhteensä — Inalles ..	935 613 700	410 882	361 800 569	2 791	3 332 200	778	16 070 900	2 594	14 339 077	395 542 746	540 070 954

Helsingissä 22 päivänä helmikuuta 1952.

Helsingfors den 22 februari 1952.

Sakari Tuomioja

Ralf Törngren

S. J. Ahola

Toivo Takki

Onni Hiltunen

P. Salmenoja

Urho Kekkonen

Toivo Kujala

Matti Aspjo

Teuvo Aura

Pääjohtaja — Generaldirektör