

SUOMEN VIRALLINEN TILASTO · FINLANDS OFFICIELLA STATISTIK

VII

B

# POSTISÄÄSTÖPANKKI

59

POSTISÄÄSTÖPANKIN HALLITUKSEN KERTOMUS  
VUODELTA 1948

★

VII

B

# POSTSPARBANKEN

59

POSTSPARBANKSSTYRELSENS BERÄTTELSE  
FÖR ÅR 1948

★

HELSINKI 1949

FI 36

SUOMEN VIRALLINEN TILASTO • FINLANDS OFFICIELLA STATISTIK

[POSTIPANKKI]

VII

B

# POSTISÄÄSTÖPANKKI

59

POSTISÄÄSTÖPANKIN HALLITUKSEN KERTOMUS  
VUODELTA 1948

★

VII

B

# POSTSPARBANKEN

59

POSTSPARBANKSSTYRELSENS BERÄTTELSE  
FÖR ÅR 1948

★



HELSINKI 1949

16787



**Sisällysluettelo.**

	Sivu
Postisäästöpankin hallituksen kertomus .....	5
I. Säästöliike .....	7
II. Siirtoliike .....	11
III. Taloudellinen tila .....	16
IV. Henkilökunta .....	20
V. Toimipaikat .....	24
VI. Kodinperustamislainat .....	25

**Innehållsförteckning.**

	Sid.
Postsparbanksstyrelsens berättelse .....	5
I. Sparrörelsen .....	7
II. Girorörelsen .....	11
III. Den ekonomiska ställningen .....	16
IV. Personalen .....	20
V. Anstalten .....	24
VI. Bosättningslån .....	25

---

## Postisäästöpankin hallituksen kertomus vuodelta 1948.

Postisäästöpankin kehitys ja+kui vuoden 1948 aikana suotuisana. Talletustoimintaa haitanneessa inflatorisessa kehityksessä tapahtui keväällä 1948 käänne parempaan päin, ja vuoden jälkipuoliskolla säästäminen vilkastui, luottamuksen rahanarvoon lisääntyessä. Säästötileillä tilinomistajain saamiset lisääntyivät kertomusvuonna 1 421.4 miljoonalla markalla. Vuoden 1948 päättyessä säästötilinpitäjien saamiset olivat 8 711.5 miljoonaa markkaa. Uusia säästötilejä avattiin 80 779. Kun samanaikaisesti lopetettiin tai kuoletettiin 49 114 tiliä, oli lisäys 31 665 tiliä. Kaikkiaan oli pankilla vuoden 1948 päättyessä 1 059 648 säästötiliä.

Talletustileillä oli kertomusvuoden päättyessä varoja 860.1 miljoonaa markkaa, joten vähennys edellisestä vuodesta on 216.6 miljoonaa markkaa. Huoltotilejä oli vuoden päättyessä 12 534 ja näillä tileillä oli varoja 21.5 miljoonaa markkaa.

Pankin koko talletuskanta lisääntyi näin ollen vuoden 1948 aikana 1 198.9 miljoonalla markalla ja oli vuoden päättyessä 9 593.1 miljoonaa markkaa.

Siirtoliikkeen kehitys oli edelleen voimakasta. Uusia siirtotilejä avattiin 5 473 ja tilejä lopetettiin 605, joten tilien lukumäärä lisääntyi 4 868 tilillä. Vuoden päättyessä oli kaikkiaan 25 680 siirtotiliä. Siirtoliikkeen tilitapahtumia oli 14 453 345, joten ne lisääntyivät 3 273 116:lla. Rahaliike siirtotileillä oli vuonna 1948 2 115.9 miljardia markkaa, joten lisäys edellisestä vuodesta oli 743.3 miljardia markkaa.

Antolainauksessa, joka tähän saakka oli pääasiallisesti ollut lainanantoa valtiolle, tapahtui se muutos, että pankki uuden postisäästöpankkilain suomin valtuuksin alkoi suuremmissä määrin harjoittaa luotonantoa muihinkin tarkoituksiin, etupäässä kunnille, voimalaitoksille, sähkönjakeluyhtiöille sekä asuntotuotantoon. Pankin obligatiovarasto, jonka nimellisarvo vuoden alussa oli 9 337 546 650 markkaa, lisääntyi kertomusvuoden aikana 1 016 038 255 markalla ja oli vuoden päättyessä 10 353 584 905 markkaa sekä kirjanpitoarvoltaan 9 822 952 969 markkaa 90 penniä. Lyhytaikainen laina valtiolle oli vuoden 1948 päättyessä 5 136 mil-

## Postsparbanksstyrelsens berättelse för år 1948.

Postsparbankens utveckling fortlöpte gynnsamt under år 1948. I den inflatoriska utveckling, som varit till förfång för sparverksamheten, inträdde under våren 1948 en förändring till det bättre och under det senare halvåret började sparverksamheten bli livligare som en följd av det stigande förtroendet för penningvärdet. Kointoinnehavarnas tillgodohavanden på sparräkning ökades under redovisningsåret med 1 421.4 miljoner mark. Vid utgången av år 1948 uppgingo dessa tillgodohavanden till 8 711.5 miljoner mark. Nya sparkonton öppnades till ett antal av 80 779. Då samtidigt 49.114 konton avslutades eller dödades, ökades antalet konton med 31 665. Vid utgången av år 1948 utgjorde antalet sparkonton inalles 1 059 648.

På depositionskontona innestod vid utgången av redovisningsåret 860.1 miljoner mark. Minskningen från föregående år utgjorde sålunda 216.6 miljoner mark. Antalet intressekonton var vid utgången av året 12 534 och på dessa konton innestod 21.5 miljoner mark.

Bankens hela depositionsstock ökades sålunda under år 1948 med 1 198.9 miljoner mark och utgjorde vid årets utgång 9 593.1 miljoner mark.

Girorörelsens utveckling var fortfarande kraftig. Nya konton öppnades till ett antal av 5 473 och 605 konton avslutades. Antalet konton ökades sålunda med 4 868 och utgjorde vid utgången av året 25 680. Antalet omsättningar i girorörelsen var 14 453 345, ökningen under året var sålunda 3 273 116. Penningrörelsen på girokontona var år 1948 2 115.9 miljarder mark. Ökningen från föregående år utgjorde 743.3 miljarder mark.

I utlåningen, vilken hittills huvudsakligen varit långivning åt staten, inträdde den förändringen, att banken enligt de befogenheter den nya postsparbankslagen medgiver, börjat bevilja kredit även för andra ändamål, huvudsakligen åt kommuner, kraftverk och strömdistributionsbolag samt för bostadsproduktionen. Bankens obligationsinnehav, vars nominella värde i början av året var 9 337 546 650 mark, ökades under redovisningsåret med 1 016 038 255 mark och utgjorde vid utgången av året 10 353 584 905 mark. Obligationerna ifråga äro bokförda till ett värde av 9 822 952 969 mark 90 penni. Det kortfristiga

joonaa markkaa. Muita lainoja oli vuoden päättyessä 1 292.5 miljoonaa markkaa, lisäyksen edellisestä vuodesta ollessa 1 176.1 miljoonaa markkaa. Kodinperustamislainoja, joiden suoritus ja takaisinperiminen tapahtuu postisäästöpankin välityksellä, myönnettiin vuoden 1948 aikana 3 928, yhteensä 102.4 miljoonan markan arvosta. Vuoden päättyessä oli kodinperustamislainoja saaneiden velka 309.8 miljoonaa markkaa.

Yhdenmukaisesti muiden rahalaitosten kanssa korotettiin talletuskorko tammikuun 1 päivästä 1948 lukien  $\frac{1}{2}$  %:lla eli 4 %:ksi ja huhtikuun 1 päivästä 1948 lukien 2 %:lla eli 6 %:ksi. Siirtotileillä oleville yksityisten tilinomistajien varoille suoritettiin tammikuun 1 päivästä 1948 lukien 1 %:n korko, joka huhtikuun 1 päivästä 1948 lukien korotettiin 2 %:ksi.

Huhtikuun 2 päivänä 1948 annettiin uusi postisäästöpankkilaki. Tässä laissa on pankin viimeaikaisen voimakkaan kehityksen asettamat vaatimukset otettu huomioon. Huhtikuun 17 päivänä 1948 annettiin uusi asetus postisäästöpankista. Tähän asetukseen tehtiin marraskuun 12 päivänä 1948 muutos, jolla posti-siirtoliikkeessä kannettavia maksuja korotettiin vuoden 1949 alusta lukien.

Pankin pääkonttorin laajentuneen tilantarpeen tyydyttämiseksi edellisenä toimintavuonna ostettu kiinteistö Unioninkatu 24:ssä saatiin vaihdetuksi pankin nykyiseen toimitaloon rajoittuvaan kiinteistöön Unioninkatu 20:ssä. Siirtoliikkeen nopeuttamista varten Itä- ja Keski-Suomessa perustettu postisiirtotoimisto Pieksämäellä aloitti toimintansa huhtikuun 1 päivänä 1948, jolloin sitä varten rakennettu asuin- ja toimitalo valmistui.

Postisäästöpankin hallitukseen kuuluivat kertomusvuoden alussa puheenjohtajana pääjohtaja Sakari Tuomioja, varapuheenjohtajana pääjohtaja J. W. Minni sekä jäseninä pääjohtaja P. Salmenoja, pääjohtaja S. J. Ahola ja lakitieteen tohtori Urho Kekkonen sekä varajäseninä kansanedustaja Toivo Kujala, pankinjohtaja K. Kivialho sekä johtaja Matti Aspjo.

Uuden postisäästöpankkilain tultua voimaan pankin hallituksen jäsenluku lisääntyi ja hallitus sai huhtikuun 10 päivästä 1948 lukien seuraavan kokoonpanon: puheenjohtajana pääjohtaja Sakari Tuomioja, varapuheenjohtajana pääjohtaja J. W. Minni sekä jäseninä pääjohtaja S. J. Ahola, kansliapäällikkö Toivo Takki, ministeri Onni Hiltunen, pääjohtaja P. Salmenoja, lakitieteen tohtori Urho Kekkonen, kansanedustaja Toivo Kujala ja johtaja Matti Aspjo. Pääjohtaja Minnin erottua syyskuun 1 päivästä 1948 lukien valtiokonttorin pääjohtajan virasta tuli hänen tilalleen postisäästöpankin hallituksen jäseneksi ja varapuheenjohtajaksi pääjohtaja Ralf Törnngren.

länat till staten utgjorde vid utgången av år 1948 5 136 miljoner mark. Det sammanlagda beloppet på övriga lån utgjorde vid utgången av året 1 292.5 miljoner mark. Ökningen från föregående år utgjorde 1 176.1 miljoner mark. Antalet nya bosättningslån, vilkas utbetalning och återbetalning sker genom postsparbankens förmedling, var år 1948 3 928, och det sammanlagda lånebeloppet uppgick till 102.4 miljoner mark. Vid utgången av året utgjorde samtliga bosättningslåntagares skuld till banken 309.8 miljoner mark.

I likhet med övriga penninginrättningar höjde banken depositionsräntan från och med den 1 januari 1948 med  $\frac{1}{2}$  % eller till 4 % och från och med den 1 april 1948 med 2 % eller till 6 %. På belopp, inestående på privata girokonton, erlades från och med den 1 januari 1948 1 % ränta, vilken från och med den 1 april höjdes till 2 %.

Den 2 april 1948 gavs en ny lag om postsparbanken. I denna lag beaktas de anspråk, som uppstått som en följd av bankens kraftiga utveckling under den senaste tiden. Den 17 april 1948 utfärdades en ny förordning angående postsparbanken. I denna förordning gjordes den 12 november 1948 en ändring, varigenom de avgifter, som uppbäras i girorörelsen, höjdes från och med början av år 1949.

För att tillfredsställa det behov av utrymme, som uppkommit genom huvudkontorets utvidgning, utbyttes den under föregående redovisningsår inköpta fastigheten Unionsgatan 24 mot fastigheten Unionsgatan 20, vilken gränsar till postsparbankshuset. Postgiroexpeditionen i Pieksämäki, vilken inrättats för att påskynda girorörelsen i östra och mellersta Finland, började sin verksamhet den 1 april 1948, då det för detta ändamål byggda bostads- och bankhuset blev färdigt.

Till postsparbankens styrelse hörde vid redovisningsårets början generaldirektör Sakari Tuomioja såsom ordförande, generaldirektör J. W. Minni såsom viceordförande samt såsom medlemmar generaldirektör P. Salmenoja, generaldirektör S. J. Ahola och jurisdoktor Urho Kekkonen samt såsom suppleanter riksdagsman Toivo Kujala, bankdirektör K. Kivialho och direktör Matti Aspjo.

Sedan den nya lagen om postsparbanken trätt i kraft ökades antalet medlemmar i styrelsen och denna fick från och med den 10 april 1948 följande sammansättning: generaldirektör Sakari Tuomioja såsom ordförande, generaldirektör J. W. Minni såsom viceordförande samt såsom medlemmar generaldirektör S. J. Ahola, kanslichef Toivo Takki, minister Onni Hiltunen, generaldirektör P. Salmenoja, jurisdoktor Urho Kekkonen, riksdagsman Toivo Kujala och direktör Matti Aspjo. Sedan generaldirektör J. W. Minni den 1 september 1948 avgått från sin tjänst som generaldirektör i statskontoret, inträdde i hans ställe såsom medlem av postsparbankens styrelse och såsom dess viceordförande generaldirektör Ralf Törnngren.

Pankin toimitusjohtajana on lakitieteen lisen-  
siansaatti, varatuomari Teuvo Aura sekä joh-  
tajana kauppatieteiden kandidaatti U. A.  
Vatanen.

Kuten jäljempänä olevasta tulostaseesta käy  
selville, on vuoden 1948 ylijäämä ennen pois-  
toja 76 210 135 markkaa 20 penniä, josta  
57 430 304 markkaa 20 penniä tulee säästöliik-  
keen ja 18 779 831 markkaa siirtoliikkeen osalle.  
Obligatioiden kirjanpitoarvoa on alennettu  
51 297 716 markalla 20 pennillä ja kiinteistöjen  
kirjanpitoarvoa 4 912 419 markalla. Kaluston  
ja koneellisen kirjanpidon uusimista ja laajen-  
tamista varten on varattu 5 000 000 markkaa.  
Ylijäämästä on 15 000 000 markkaa liitetty  
pankin vararahastoon, joka tämän jälkeen on  
95 000 000 markkaa.

### I. Säästöliike.

Säästötilin korko korotettiin valtioneuvoston  
päätöksen mukaan joulukuun 22 päivältä 1948  
4 %:iin vuoden 1949 alusta ja 1 päivästä huhti-  
kuuta 1949 valtioneuvoston päätöksen mukaan  
helmikuun 20 päivältä 1949 6 %:iin.

Vuoden 1948 aikana pantiin säästöön 625 767  
erässä yhteensä 6 038 838 166 markkaa 70  
penniä ja otettiin säästöä 943 501 erässä yh-  
teensä 5 037 537 042 markkaa 63 penniä, joten  
säästöönpanijain saamiset lisääntyivät vuoden  
aikana 7 290 084 275 markasta 40 pennistä  
8 711 516 804 markkaan 47 penniin. Säästöön-  
panijain saamiset lisääntyivät vuoden ai-  
kana nostamattomat korot mukaanlukien  
1 421 432 529 markalla 7 pennillä.

Vertailtaessa postisäästöpankkiliikettä vuo-  
sina 1947 ja 1948 ilmenee:

että säästöönpanojen luku on lisääntynyt  
38 003 eli 6.5 %;

että säästöönpanojen rahamäärä on lisään-  
tynyt 851 757 682 markkaa 70 penniä eli  
16.4 %;

että säästöastottojen luku on vähentynyt  
87 684 eli 8.5 % sekä

että säästöastottojen rahamäärä on lisään-  
tynyt 108 346 877 markkaa 63 penniä eli 2.2 %.

Säästöönpanot olivat kertomusvuotena sääs-  
töstäottoja 1 001 301 124 markkaa 7 penniä  
suuremmat. Säästöönpanijain hyväksi lasketut  
korotkin mukaan otettuina ovat säästäjien  
saamiset pankissa vuonna 1948 lisääntyneet  
1 421 432 529 markkaa 7 penniä, mikä vastaa  
19.5 % säästöönpanijain saamisista 1947 vuo-  
den lopussa. Vuonna 1947 lisääntyivät puheena-  
olevat saamiset 498 260 123 markkaa eli 7.3 %.

Vuoden 1948 lopussa hyvitetiin säästötileille  
korkoa yhteensä 420 131 405 markkaa.

Seuraava taulukko näyttää säästöönpanojen  
ja säästöastottojen rahamäärän kaupungeissa  
ja maaseudulla vuoden 1948 eri kuukausina:

Bankens verkställande direktör är jurislicen-  
tiaten, vicehäradshövding Teuvo Aura och dess  
direktör ekonomiekandidaten U. A. Vatanen.

Såsom av nedanstående vinst- och förlust-  
räkning framgår, utgör 1948 års vinst före av-  
skrivningarna 76 210 135 mark 20 penni, varav  
sparrörelsens andel utgör 57 430 304 mark 20  
penni och girorörelsens andel 18 779 831 mark.  
Obligationernas bokföringsvärde har nedskri-  
vits med 51 297 716 mark 20 penni och fastig-  
heternas bokföringsvärde med 4 912 419 mark.  
För anskaffning av inventarier samt moderni-  
sering och utvidgning av den maskinella bok-  
föringen reserverades 5 000 000 mark. Av det  
återstående beloppet har 15 000 000 mark över-  
förs till bankens reservfond, vilken efter detta  
uppgår till 95 000 000 mark.

### I. Sparrörelsen.

Sparräntan höjdes enligt statsrådets beslut  
av den 22 december 1948 till 4 % från början  
av år 1949 och från och med den 1 april 1949  
enligt statsrådets beslut av den 20 februari  
1949 till 6 %.

År 1948 insattes å sparräkning i 625 767  
poster inalles 6 038 838 166 mark 70 penni och  
uttogos i 943 501 poster inalles 5 037 537 042  
mark 63 penni. Insättarnas tillgodohavanden  
ökades under året sålunda från 7 290 084 275  
mark 40 penni till 8 711 516 804 mark 47 penni.  
Insättarnas tillgodohavanden uppvisade under  
året sålunda inklusive olyftade räntor en ök-  
ning av 1 421 432 529 mark 7 penni.

Jämför man postsparbanksrörelsen för år  
1948 med den för år 1947 finner man:

att antalet insättningar ökats med 38 003  
eller med 6.5 %;

att insättningarnas belopp ökats med  
851 757 682 mark 70 penni eller med 16.4 %;

att antalet uttagningar minskats med 87 684  
eller med 8.5 % samt

att uttagningarnas belopp ökats med  
108 346 877 mark 63 penni eller med 2.2 %.

Insättningarna överstego under redogörelse-  
året uttagningarna med 1 001 301 124 mark 7  
penni. Räknas de deponenterna gottskrivna  
räntorna med, hava deponenternas tillgodo-  
havanden i banken under år 1948 ökats med  
1 421 432 529 mark 7 penni motsvarande 19.5  
% av insättarnas tillgodohavanden i slutet av  
år 1947. År 1947 ökades ifrågavarande tillgodo-  
havanden med 498 260 123 mark eller med  
7.3 %.

Vid utgången av år 1948 gottskrevs ränta för  
medel på sparkontona sammanlagt 420 131 405  
mark.

Följande tabell utvisar insättningarnas och  
uttagningarnas belopp i städerna och på lands-  
bygden under de skilda månaderna år 1948:

Kuukausi Månad	Säästöönpanot — Insättningar			Säästöstäötöt — Uttagningar		
	Kaupungeissa I städerna	Maaseudulla På lands- bygden	Yhteensä Summa	Kaupungeissa I städerna	Maaseudulla På landsbygden	Yhteensä Summa
Tammikuu .....	203 639 318:—	179 257 343:—	382 896 661:—	245 815 493:—	162 309 370:—	408 124 863:—
Januari .....						
Helmikuu .....	161 478 792:—	159 475 419:—	320 954 211:—	223 559 327:—	136 895 303:—	360 454 630:—
Februari .....						
Maaliskuu .....	322 495 125:—	170 252 362:—	492 747 487:—	234 342 242:—	157 933 663:—	392 275 905:—
Mars .....						
Huhtikuu .....	307 070 452:—	173 787 753:—	480 858 205:—	245 500 515:—	171 087 039:—	416 587 554:—
April .....						
Toukokuu .....	168 418 968:—	156 490 863:—	324 909 831:—	223 454 509:—	167 981 187:—	391 435 696:—
Maj .....						
Kesäkuu .....	251 510 086:—	202 455 103:—	453 965 189:—	224 976 417:—	176 744 687:—	401 721 104:—
Juni .....						
Heinäkuu .....	325 635 682:—	283 281 680:—	608 917 362:—	222 162 001:—	166 937 243:—	389 099 244:—
Juli .....						
Elokuu .....	467 540 320:—	452 717 076:—	920 257 396:—	233 051 070:—	164 115 024:—	397 166 094:—
Augusti .....						
Syyskuu .....	327 896 114:—	229 746 722:—	557 642 836:—	270 489 943:—	182 421 483:—	452 911 426:—
September .....						
Lokakuu .....	286 200 988:—	207 318 524:—	493 519 512:—	253 140 979:—	194 254 989:—	447 395 968:—
Oktober .....						
Marraskuu .....	284 368 597:—	246 592 682:—	530 961 279:—	280 317 730:—	187 013 559:—	467 331 289:—
November .....						
Joulukuu .....	266 129 389:70	205 078 808:—	471 208 197:70	300 064 475:63	212 968 794:—	513 033 269:63
December .....						
	3 372 383 831:70	2 666 454 335:—	6 038 838 166:70	2 956 874 701:63	2 080 662 341:—	5 037 537 042:63

Seuraava taulukko selvittää säästöliikettä eri lääneissä vuonna 1948:

Följande tabell belyser sparrörelsen i de skilda länen år 1948:

Lääni — Län	Panot Insättningar mk		Otot Uttagningar mk	
		p		p
Uudenmaan — Nylands .....	1 459 745 072:33		1 177 157 638:13	
Turun ja Porin — Åbo och Björneborgs .....	607 126 773:—		553 566 691:55	
Ahvenanmaan maakunta — Landskapet Åland .....	7 875 507:—		6 899 167:50	
Hämeen — Tavastehus .....	793 334 342:—		706 740 237:40	
Kymen — Kymmene .....	560 729 786:—		411 733 181:10	
Mikkelin — St Michels .....	310 547 521:—		257 446 278:40	
Kuopion — Kuopio .....	511 925 108:—		435 881 190:40	
Vaasan — Vasa .....	505 410 584:—		418 381 281:45	
Oulun — Uleåborgs .....	315 688 363:—		240 210 170:45	
Lapin — Lapplands .....	247 879 487:—		173 129 376:25	
Korvaukset siirtoväelle ym. — Ersättningar till evakuerade m. m. ....	718 575 623:37		—:—	
Lopetetut säästötilit eri lääneissä — Avslutade sparkonton i de skilda länen .....	—:—		656 391 830:—	
<b>Yhteensä — Summa</b>	<b>6 038 838 166:70</b>		<b>5 037 537 042:63</b>	

Säästöönpanojen ja säästöstäottojen keski-  
määräinen suuruus on ollut vuonna:

Medelbeloppet för insättningar och uttagningar har utgjort år:

	Säästöönpanot Insättningar mk	Säästöstäötöt Uttagningar mk
1948 .....	9 650	5 339
1947 .....	8 825	4 780
1946 .....	8 905	3 810
1945 .....	5 141	2 432
1944 .....	2 964	1 805
1943 .....	2 393	1 586
1942 .....	1 867	1 329
1939 .....	940	989



Säästötilien luku oli vuoden 1948  
alussa ..... 1 027 983  
Tilejä avattu vuoden kuluessa ... 80 779  
1 108 762

Tilejä lopetettu vuoden kuluessa . 49 114  
Säästötilien luku vuoden lopussa . 1 059 648

Seuraavasta taulukosta käy selville säästötilien luvun ja säästöönpanijain saamisten kehitys eri vuosina:

Antalet sparkonton var i början av  
år 1948 ..... 1 027 983  
Nya konton öppnades under året 80 779  
1 108 762

Avslutade konton under året .... 49 114  
Antalet sparkonton vid årets utgång 1 059 648

Följande tabell utvisar utvecklingen av sparkontonas antal och insättarnas tillgodohavanden under skilda år:

Vuosi År	Säästötilien luku vuoden lopussa Antal konton vid årets utgång	Säästöönpanijain saamiset Insättarnas tillgodohavanden	
		Vuoden lopussa Vid årets utgång	Keskimäärin säästötiliä kohti I medeltal per sparkonto
1887	8 718	338 315.64	38.81
1892	21 980	1 106 852.61	50.36
1897	24 933	2 000 622.32	80.24
1902	47 451	4 328 323.60	91.22
1907	60 007	7 308 861.91	121.80
1912	67 880	8 513 388.19	125.42
1917	99 048	24 227 928.94	244.61
1922	126 743	107 462 436.62	847.88
1927	134 070	197 900 760.38	1 476.10
1932	132 113	298 879 014.90	2 262.33
1937	184 028	454 494 261.35	2 469.70
1939	194 597	453 367 832.93	2 329.78
1942	304 526	1 036 275 246.65	3 402.91
1943	370 001	1 673 019 637.45	4 521.66
1944	614 882	2 820 377 465.70	4 586.85
1945	881 485	5 037 384 856.40	5 714.65
1946	1 003 478	6 791 824 152.40	6 768.28
1947	1 027 983	7 290 084 275.40	7 091.64
1948	1 059 648	8 711 516 804.47	8 221.14

Miten vuoden 1948 uudet säästöönpanijat jakautuivat sukupuolen ja iän sekä ammattiryhmien mukaan, näkyy seuraavasta yhdistelmästä:

Huruledes de under år 1948 tillkomna nya insättarna fördelade sig i anseende till kön och ålder samt yrkesgrupper, framgår av följande sammanställning:

Vuoden 1948 uusista säästöönpanijoista oli Av under år 1948 tillkomna nya insättare voro	Miehiä Män		Naisia Kvinnor		Lapsia Barn	
	Luku Antal	%	Luku Antal	%	Luku Antal	%
Virkamiehiä ja vapaitten ammattien harjoittajia — Tjänstemän och idkare av fria yrken	2 769	9.9	1 673	6.0	43	0.2
Talonomistajia, tilallisia ja maatilavuokraajia — Gårdsägare, hemmansägare och arrendatorer	2 300	8.3	2 009	7.2	890	3.6
Kauppiaita, käsityöläisiä ja muita itsenäisiä liikkeenharjoittajia — Handlande, hantverkare och övriga självständiga affärsidkare	1 059	3.8	1 166	4.2	79	0.3
Liikealalla toimivaa henkilökuntaa — Tjänstepersonal vid affärsföretag	1 012	3.6	1 859	6.7	305	1.2
Yleisessä palveluksessa ja yksityisissä laitoksissa toimivaa palveluskuntaa — Betjante i allmän tjänst och vid enskilda inrättningar	2 488	8.9	2 140	7.7	180	0.7
Maanviljelystyöväkeä — Jordbruksarbetare	984	3.5	707	2.5	77	0.3
Työväkeä teollisuuslaitoksissa — Arbetare vid industriella inrättningar	1 888	6.8	576	2.1	131	0.5
Muuta työväkeä — Övriga arbetare	8 654	31.0	1 806	6.5	286	1.2
Sotaväen alipäällystä ja miehistöä — Underbefäl och manskap vid militären	335	1.2	—	—	—	—
Palvelijoita — Tjänare	—	—	1 778	6.4	59	0.2
Korkeampaa opetusta nauttivaa nuorisoa — Ungdom åtnjutande högre undervisning	980	3.5	618	2.2	—	—
Siirtoväkeä y.m. — Evakuerade m.fl.	5 454	19.5	1 689	6.0	—	—
Muita — Övriga	—	—	11 826	42.5	22 959	91.8
<b>Yhteensä — Summa</b>	<b>27 923</b>	<b>100.0</b>	<b>27 847</b>	<b>100.0</b>	<b>25 009</b>	<b>100.0</b>

Vuosina 1931—1947 uusista säästöpanijoista oli Av under Åren 1931—1947 tillkomna nya insättare voro	Miehiä Män		Naisia Kvinnor		Lapsia Barn	
	Luku Antal	%	Luku Antal	%	Luku Antal	%
Vuonna: — År:						
1947	44 260	50.3	30 332	34.5	13 399	15.2
1946	138 735	71.0	35 548	18.2	21 204	10.8
1945	285 944	80.0	49 834	14.0	21 315	6.0
1944	225 876	81.2	32 920	11.8	19 285	7.0
1943	23 859	26.7	31 584	35.3	34 075	38.0
1942	18 009	30.9	21 512	36.9	18 741	32.2
1941	18 265	40.7	16 672	37.1	9 945	22.2
1940	19 541	45.0	15 710	36.2	8 168	18.8
1939	6 581	42.8	6 316	41.1	2 482	16.1
1938	8 721	42.6	7 680	37.6	4 058	19.8
1937	9 111	22.2	7 754	18.9	24 176	58.9
1936	7 794	48.6	5 252	32.8	2 980	18.6
1935	6 945	42.7	6 146	37.8	3 185	19.5
1934	6 604	37.7	6 140	35.0	4 797	27.3
1933	5 449	35.2	5 842	37.7	4 187	27.1
1932	5 402	34.3	6 240	39.6	4 117	26.1
1931	5 131	36.7	5 391	38.5	3 473	24.8

Vuonna 1948 toimitettiin postisäästöpankkiin tarkastettavaksi ja korkojen merkitsemistä varten 165 147 säästökirjaa, joka luku vastaa 16.07 % lähinnä edellisen vuoden lopussa liikkeessä olleista säästökirjoista.

Vuoden 1948 lopussa oli postisäästöpankillla yhteensä 9 asiamiestä maan oppilaitoksissa.

Vuoden 1927 alusta toimii maan vankiloissa asiainiehiä, joitten tehtävänä on välittää vankiloista vapautuvien vankien varojen sijoittamista postisäästöpankkiin. Asiamiesten lukumäärä oli kertomusvuoden lopussa 7.

Talletustilien lukumäärä vuoden 1948 päättyessä oli 2 182 ja tilinomistajain saamiset näillä tileillä 860 134 097 markkaa.

Pankin harjoittama yleinen huoltoliike lopetettiin vuoden 1948 alusta, josta lähtien huoltotilit käsittävät ainoastaan merimieshuoltotilit ja pankin oman henkilökunnan huoltotilit. Huoltotilien luku oli vuoden lopussa 12 534, joista 12 450 oli merimieshuoltotilejä. Huoltotileille pantiin vuoden aikana 9 691 723 markkaa ja tileiltä otettiin 16 720 540 markkaa 30 penniä ja korot huomioonottaen tileillä oli vuoden lopussa 21 518 190 markkaa 75 penniä, siitä merimieshuoltotileillä 21 242 463 markkaa.

Merimieshuoltotoiminnan kehitys vuosina 1939—1948 ilmenee seuraavasta taulukosta:

Vuosi År	Panot — Insättningar		Otot — Uttagningar		Tilien luku vuoden lopussa Antal konton vid årets utgång	Tilinomistajien saamiset vuoden lopussa Kontoinnehavarnas tillgodohavanden vid årets utgång
	Luku Antal	Määrä Belopp mk	Luku Antal	Määrä Belopp mk		
1939	524	877 267: 83	284	453 327: 89	177	455 945: 46
1940	30 818	47 556 487: 20	11 154	28 310 584: 26	6 893	20 175 112: 51
1941	34 006	46 594 440: 17	16 696	39 815 342: 28	9 222	26 954 210: 40
1942	25 461	36 865 141: 60	16 511	37 250 472: 30	10 631	26 568 879: 70
1943	28 364	50 658 311: 05	18 533	46 068 369: 35	11 956	31 158 821: 40
1944	19 384	35 317 131: 95	14 064	39 106 024: 45	12 807	27 369 928: 90
1945	6 393	12 467 529: 15	6 095	19 688 462: 80	12 992	20 148 995: 25
1946	8 025	15 780 114: 60	3 559	14 177 085: 10	13 257	21 752 024: 75
1947	7 782	18 195 715: —	3 468	16 141 088: 55	13 566	23 806 651: 20
1948	350	6 974 112: 10	2 092	9 538 300: 30	12 450	21 242 463: —

Seuraava graafillinen taulukko osoittaa säästöpanijain saamisten yhteismäärän kuukausien viimeisenä päivänä vuosina 1945—1948:

År 1948 inkommo till postsparbanken för granskning och ränteanteckning 165 147 motböcker motsvarande 16.07 % av antalet i bruk varande motböcker i slutet av föregående år.

I slutet av år 1948 hade postsparbanken inalles 9 ombudsmän i landets läroanstalter.

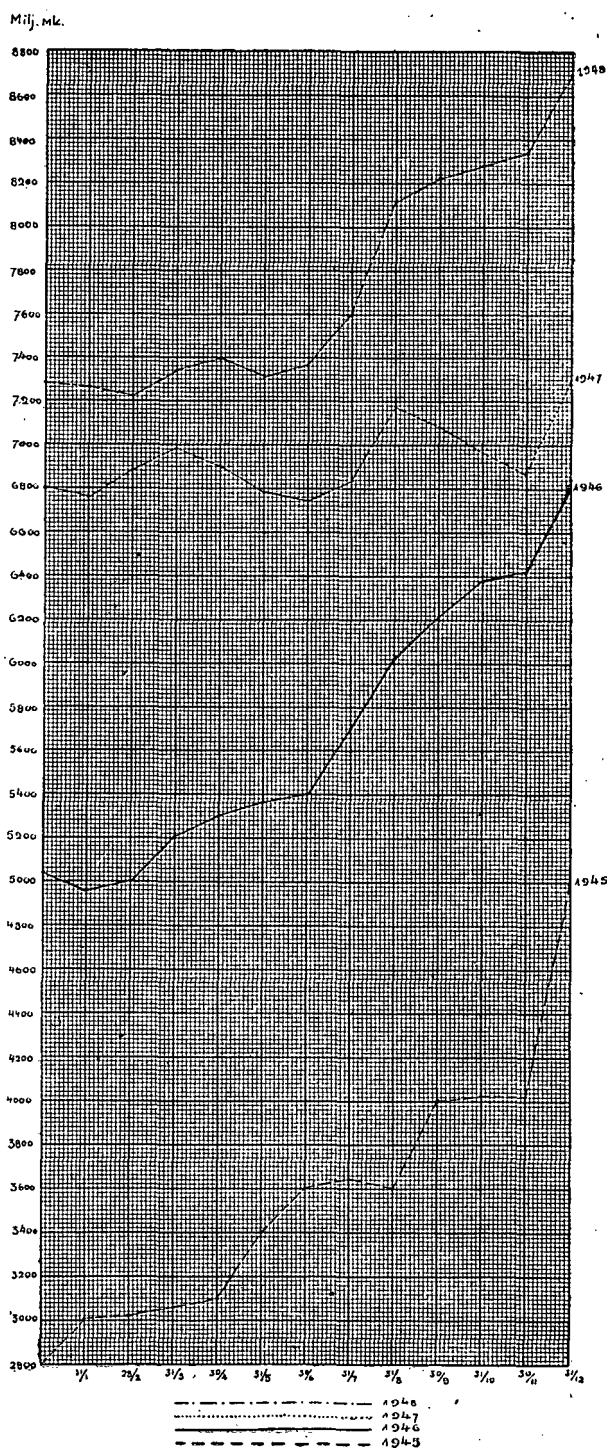
Från början av år 1927 finnas i landets fängelser ombudsmän med uppgift att förmedla insättande i postsparbanken av medel tillhörande fångar, som frigivas från fängelserna. Dessa ombudsmän voro i slutet av redogörelseåret 7 till antalet.

Antalet depositionskonton utgjorde vid utgången av år 1948 2 182 och kontoinnehavarnas tillgodohavanden på dessa konton 860 134 097 mark.

Den av banken bedrivna allmänna intresseförrelsen upphörde från och med början av år 1948, numera omfattar den endast sjömanskonton och intressekonton för bankens egen personal. Antalet intressekonton var vid utgången av året 12 534, därav 12 450 sjömanskonton. Insättningarna på intressekontona utgjorde under året 9 691 723 mark och uttagningarna 16 720 540 mark 30 penni, inberäknat räntor innesat på dessa konton vid utgången av året 21 518 190 mark 75 penni, därav 21 242 463 mark på sjömanskontona.

Sjömanstjänstens utveckling under åren 1939—1948 framgår av följande tabell:

Följande grafiska tabell utvisar totalbeloppet av insättarnas tillgodohavanden den sista dagen i de skilda månaderna åren 1945—1948:



## II. Siirtoliike.

Siirtoliikkeen kasvu on jatkunut koko vuoden 1948 ajan voimakkaana. Liikemaailma on entistä enemmän ryhtynyt käyttämään posti-siirtoliikettä maksujensa välittäjänä. Posti-siirtoliikkeen käytön laajentumista on edistänyt postisaastöpankin harjoittama tehokas propa-

## II. Girorörelsen.

Girorörelsens kraftiga tillväxt fortsatte under hela år 1948. Affärsvärlden har mera än tidigare begynt använda sig av girorörelsen som förmedlare av betalningar. Den ökade användningen av postgirot är en följd av den av postsparbanken bedrivna, effektiva propagandan

ganda samoin kuin siirtoliikkeen edelleen kehityt maksupalvelumuodot.

Siirtotileillä oleville yksityisten tilinomistajain varoille on 1 päivästä tammikuuta 1948 valtioneuvoston 23.10.1947 tekemän päätöksen mukaisesti suoritettu 1 %:n korko, joka huhtikuun 1 päivästä 1948 korotettiin 2 %:ksi valtioneuvoston 18.3.1948 tekemän päätöksen mukaisesti.

Siirtotilien lukumäärä oli kunkin vuosineljänneksen päättyessä:

Vuosi År	1. vuosinelj. kvartalet	2. vuosinelj. kvartalet	3. vuosinelj. kvartalet	4. vuosinelj. kvartalet
1940 .....	37	392	2 981	4 426
1941 .....	4 893	5 147	5 410	5 609
1942 .....	5 838	6 112	6 298	6 508
1943 .....	6 745	6 904	7 115	7 354
1944 .....	7 655	7 973	8 171	8 322
1945 .....	9 008	9 997	10 659	12 903
1946 .....	13 999	14 896	15 388	16 631
1947 .....	17 784	18 548	18 977	20 812
1948 .....	22 246	23 112	23 962	25 680

Siirtotilit jakaantuivat viranomaisten, erilaisen yritysten ja eri ammattiryhmien kesken vuosina 1946—1948 seuraavasti:

samt de ytterligare utvecklade betalningsformer girorörelsen erbjuder.

För medel inestående på privata girokonton har, enligt statsrådets beslut av den 23. 10. 1947, fr. o. m. den 1 januari 1948 erlagts ränta enligt 1 %. Enligt statsrådets beslut av den 18. 3. 1948 höjdes denna ränta fr. o. m. den 1 april 1948 till 2 %.

Antalet girokonton utgjorde i slutet av varje kvartal:

Girokontona fördelade sig på myndigheter, olika företag och skilda yrkesgrupper under åren 1946—1948 på följande sätt:

	Siirtotilit — Girokonton					
	V. — År 1946		V. — År 1947		V. — År 1948	
	Luku Antal	%	Luku Antal	%	Luku Antal	%
1. Valtion viranomaiset ja laitokset — Statens myndigheter och inrättningar ...	2 858	17.2	2 843	13.7	2 820	11.0
2. Kunnat ja seurakunnat — Kommuner och församlingar .....	1 107	6.6	1 440	6.9	2 689	10.5
3. Pankit ja rahalaitokset — Banker och penninginrättningar .....	1 385	8.3	1 520	7.3	1 587	6.2
4. Vakuutusyhtiöt ja -asioimistot, sairaskassat yms. — Försäkringsbolag och -agenturer, sjuk-kassor o. d. ....	1 517	9.1	1 530	7.4	1 614	6.3
5. Yhdistykset ja säätiöt ym. — Föreningar och stiftelser m. fl. ....	1 484	8.9	1 960	9.4	2 448	9.5
6. Oppilaitokset — Läroverk .....	490	2.9	515	2.5	549	2.1
7. Teollisuuslaitokset, kauppa- ja käsityöliikkeet — Industriella inrättningar, företag inom handel och hantverk .....	3 709	22.3	5 526	26.5	7 382	28.8
8. Muunlaiset yritykset — Företag inom andra branscher .....	1 476	8.9	1 606	7.7	1 651	6.4
9. Maanviljelijät, agronomit jne. — Jordbrukare, agronomer osv. ....	112	0.7	157	0.8	182	0.7
10. Vapaan ammatin harjoittajat — Idkare av fria yrken .....	496	3.0	585	2.8	690	2.7
11. Muuta yksityisiä tilejä — Övriga privata konton .....	1 996	12.0	3 129	15.0	4 067	15.8
12. Ulkomaisia tilinpitäjiä — Kontoinnehavare i utlandet .....	1	0.1	1	—	1	—
<b>Yhteensä — Inalles</b>	<b>16 631</b>	<b>100.0</b>	<b>20 812</b>	<b>100.0</b>	<b>25 680</b>	<b>100.0</b>

Seuraava taulukko osoittaa siirtotilien lukumäärän eri lääneissä vuosien 1946—1948 lopussa:

Följande tabell utvisar antalet girokonton i de skilda länen i slutet av åren 1946—1948:

L ä ä n i — L ä n	Siirtotilit — Girokonton					
	V. — År 1946		V. — År 1947		V. — År 1948	
	Luku Antal	%	Luku Antal	%	Luku Antal	%
Uudenmaan — Nylands .....	5 996	36.1	7 197	34.6	8 423	32.8
Turun ja Porin — Åbo och Björneborgs .....	2 063	12.4	2 784	13.4	3 753	14.6
Ahvenanmaan maakunta — Landskapet Åland .....	87	0.5	133	0.6	190	0.7
Hämeen — Tavastehus .....	1 834	11.0	2 499	12.0	3 123	12.2
Kymen — Kymmene .....	1 117	6.7	1 340	6.4	1 622	6.3
Mikkelin — St. Michels .....	755	4.5	961	4.6	1 229	4.8
Kuopion — Kuopio .....	1 185	7.1	1 563	7.5	1 924	7.5
Vaasan — Vasa .....	1 909	11.5	2 393	11.5	2 948	11.5
Oulun — Uleåborgs .....	1 086	6.6	1 269	6.2	1 700	6.6
Lapin — Lapplands .....	599	3.6	673	3.2	768	3.0
<b>Yhteensä — Inalles</b>	<b>16 631</b>	<b>100.0</b>	<b>20 812</b>	<b>100.0</b>	<b>25 680</b>	<b>100.0</b>

Siirtotileillä toimitettujen tilitapahtumien lukumäärä nousi vuoden aikana 14 453 345 ja rahaliike 2 115 894 712 031 markkaan 65 penniin. Panojen määrä ylitti ottojen määrän 810 006 743 markalla 65 pennillä. Tilinpitäjien saamiset vuoden lopussa olivat 12 349 868 146 markkaa 10 penniä.

Tilitapahtumien luku ja tilinpitäjien saamisen määrä eri kuukausina ilmenevät seuraavasta taulukosta:

Antalet omsättningar å girokontona utgjorde under året 14 453.345 och omsatta beloppet 2 115 894 712 031 mark 65 penni. Inbetalningarnas belopp översteg utbetalningarnas med 810 006 743 mark 65 penni. Kontoinnehavarnas tillgodohavanden utgjorde i slutet av året 12 349 868 146 mark 10 penni.

Omsättningarnas antal samt totalbeloppet av kontoinnehavarnas tillgodohavanden under de skilda månaderna framgå av följande tabell:

Kuukausi Månad	Tilitapahtumat (panot ja otot) Omsättningar (inbetalningar och utbetalningar)		Panot ylittäneet tai alittaneet (-) otot Inbetalningarna överstego eller understego (-) utbetalningarna	Tilinpitäjien saamiset keski- määrin päivässä — Kontoinne- havarnas tillgodohavanden i medeltal per dag.		Tilitapahtu- mista oli tilisiir- toja — Av om- sättningarna ut- gjorde girering		Tilisiirtojen keskimäärä Medeltalet för gire- ringarna	
	Luku Antal	Määrä Belopp		Kaikkiaan Inalles	Tiliä kohti Per konto	Luku Antal	Määrä Belopp		% %
Tammik. — Januari	1 123 984	158 564 148 699: 70	— 4 605 379 700: —	8 603 487 339: 25	403 881: 65	25.18	61.28	343 353: 55	
Helmik. — Februari	1 068 417	167 743 840 682: 45	— 756 490 409: 65	7 511 636 659: 75	345 521: 45	27.38	62.82	360 282: 45	
Maalisk. — Mars ...	1 160 411	144 750 678 375: 40	— 1 916 684 975: 10	8 068 609 247: 25	362 699: 30	27.38	62.22	283 491: 25	
Huhtik. — April ...	1 232 380	172 485 617 108: 60	— 658 051 219: 10	8 533 459 206: 10	378 088: 55	28.68	61.79	301 552: 50	
Toukok. — Maj ...	1 035 931	166 616 697 327: 65	— 812 257 008: 75	8 902 136 590: 60	389 573: 15	30.88	62.01	322 985: 65	
Kesäk. — Juni ...	1 042 418	161 767 760 493: 15	— 824 182 457: 55	8 280 216 485: 20	358 264: 80	30.75	62.27	314 295: 35	
Heinäk. — Juli ...	976 128	187 036 215 980: 15	— 486 835 518: 45	9 334 113 661: 45	400 657: 30	31.22	62.21	381 877: 20	
Elok. — Augusti ...	832 368	164 346 737 525: 70	— 617 617 487: 70	9 698 480 906: 95	412 789: 15	32.83	61.55	370 152: 35	
Syysk. — September	1 067 283	177 112 026 828: 30	— 2 492 111 821: 60	9 411 084 358: 40	392 750: 35	32.06	63.27	327 518: 80	
Lokak. — Oktober	1 311 537	201 225 207 472: 20	— 1 570 907 139: 60	11 315 933 727: 20	460 746: 50	27.77	64.18	354 547: 40	
Marrask. — Novemb.	1 555 351	202 033 636 673: 10	— 743 145 394: 20	13 257 762 561: 50	521 918: 05	23.86	63.64	346 438: 25	
Jouluk. — December	2 047 137	212 222 144 865: 25	— 1 450 662 112: 25	11 790 851 917: 30	459 145: 30	24.30	63.47	270 759: 60	
<b>Koko vuosi 1948 —</b>									
<b>Hela året 1948 ...</b>	<b>14 453 345</b>	<b>2 115 894 712 031: 65</b>	<b>810 006 743: 65</b>	<b>9 558 981 055: 10</b>	<b>372 234: 45</b>	<b>27.95</b>	<b>62.63</b>	<b>328 027: 20</b>	
1947 .....	11 180 229	1 372 639 807 585: —	5 098 891 479: 90	6 784 146 340: 60	325 972: 80	27.82	62.34	275 138: 05	
1946 .....	9 928 903	1 028 013 698 182: 30	491 417 863: 80	6 189 876 513: 75	372 189: 05	23.71	65.69	286 888: 15	
1945 .....	7 227 818	628 765 604 534: 60	2 289 341 522: 50	4 886 857 549: 20	378 738: 10	20.82	66.12	276 279: 85	
1944 .....	6 080 329	419 493 919 620: 50	568 578 661: 80	3 068 180 630: 80	368 683: 10	19.32	65.51	233 506: 65	
1943 .....	5 515 434	304 864 205 371: 45	1 585 200 477: 35	1 879 238 693: 15	255 539: 65	16.62	62.90	209 111: 40	
1942 .....	3 054 087	237 102 044 920: 25	754 852 587: 25	1 233 245 791: 10	189 496: 90	20.14	63.14	244 978: 85	
1941 .....	2 404 424	152 181 570 761: 55	387 992 163: 85	563 974 740: 20	100 548: 15	18.54	61.06	208 690: 70	
1940 .....	404 278	31 326 698 297: 70	363 586 646: —	140 922 079: 25	76 413: 66	24.27	56.60	120 708: 70	

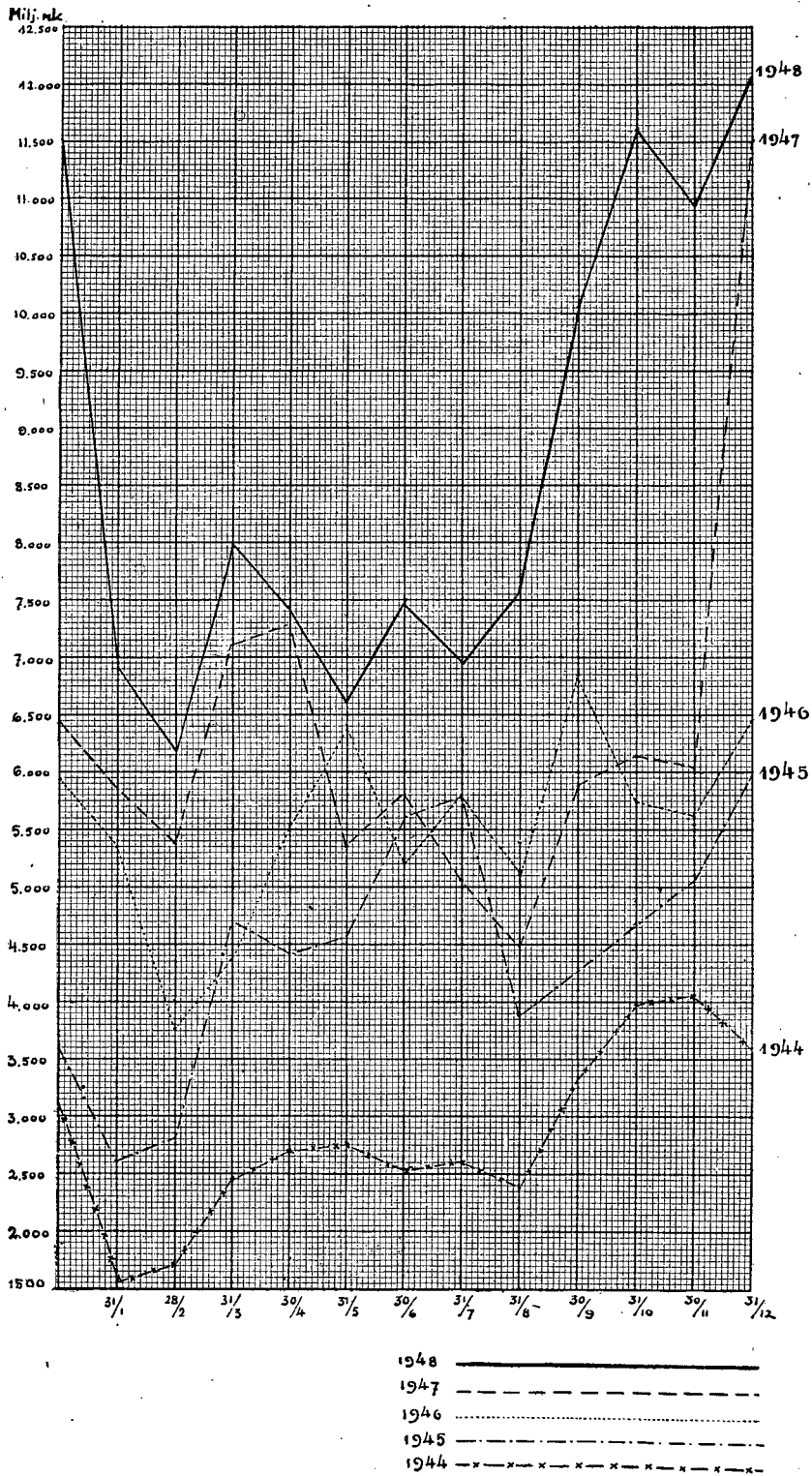
Tilillepanoja, tililtäottoja ja tilisiirtoja tehtiin v. 1945—1948:

Inbetalningar, utbetalningar och gireringar gjordes under åren 1945—1948:

	Vuosi 1945		Vuosi 1946		Vuosi 1947		Vuosi 1948	
	Luku Antal	Määrä Belopp	Luku Antal	Määrä Belopp	Luku Antal	Määrä Belopp	Luku Antal	Määrä Belopp
<b>Tilillepanot Inbetalningar</b>								
Tilillepanokortteilla — med inbetalningskort	3 096 415	107 650 076 879: 15	4 464 544	176 622 226 169: 60	4 684 848	261 042 567 904: 45	5 847 413	395 741 328 751: 95
Siirtokortteilla — med girokort .....	752 416	207 877 396 149: 40	1 176 871	337 630 331 853: 45	1 554 953	427 826 781 628: —	2 019 988	662 611 030 635: 70
<b>Yhteensä — Inalles</b>	<b>3 848 831</b>	<b>315 527 473 028: 55</b>	<b>5 641 415</b>	<b>514 252 558 023: 05</b>	<b>6 239 801</b>	<b>688 869 349 532: 45</b>	<b>7 867 401</b>	<b>1 058 352 359 387: 65</b>
<b>Tililtäötöt Utbetalningar</b>								
Tililtäötkortteilla — med utbetalningskort	2 626 571	105 360 735 356: 65	3 110 617	176 130 808 305: 80	3 385 475	255 943 676 424: 55	4 565 956	394 931 322 008: 30
Siirtokortteilla — med girokort .....	752 416	207 877 396 149: 40	1 176 871	337 630 331 853: 45	1 554 953	427 826 781 628: —	2 019 988	662 611 030 635: 70
<b>Yhteensä — Inalles</b>	<b>3 378 987</b>	<b>313 238 131 506: 05</b>	<b>4 287 488</b>	<b>513 761 140 159: 25</b>	<b>4 940 428</b>	<b>683 770 458 052: 55</b>	<b>6 585 944</b>	<b>1 057 542 352 644: —</b>
Tilinpitäjien saamiset li- säntyivät — Konto- innehavarnas tillgodo- havanden ökades ....	—	2 289 341 522: 50	—	491 417 863: 80	—	5 098 891 479: 90	—	810 006 743: 65
<b>Yhteensä — Inalles</b>	<b>—</b>	<b>315 527 473 028: 55</b>	<b>—</b>	<b>514 252 558 023: 05</b>	<b>—</b>	<b>688 869 349 532: 45</b>	<b>—</b>	<b>1 058 352 359 387: 65</b>

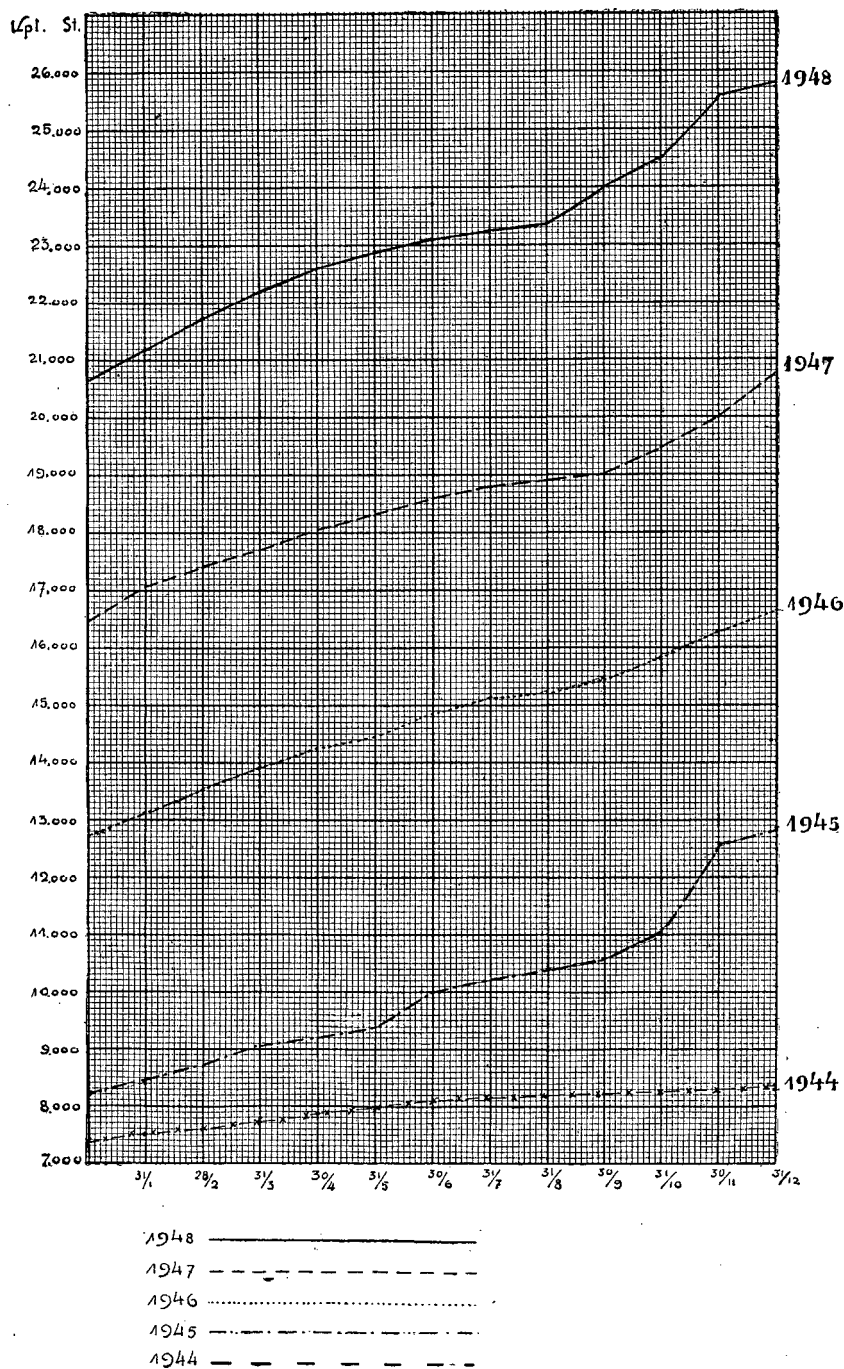
Alla oleva graafillinen taulukko osoittaa tilinpitäjien saamista kunkin kuukauden viimeisenä päivänä vuosina 1944—1948:

Följande grafiska tabell utvisar kontoinnehavarnas tillgodohavanden den sista dagen i varje månad åren 1944—1948:



Seuraava graafillinen taulukko osoittaa siirtotilien lukumäärää kunkin kuukauden viimeisenä päivänä vuosina 1944—1948:

Följande grafiska tabell utvisar antalet girokonton den sista dagen i varje månad åren 1944—1948:



Siirtoliikkeen välityksellä kannetut veromäärät ovat jatkuvasti huomattavasti lisääntyneet. Niinpä ennakkoveron määrä on noussut v. 1947 kannetusta n. 19470 miljoonasta markasta 33 133 miljoonaan markkaan eli 70.17 %.

Seuraava taulukko osoittaa tuhansin markoin, miten paljon palkasta ym. pidätettyä ja miten paljon verolippujen perusteella elinkeinonhar-

De genom postgirorörelsen uppburna skattebeloppen ha fortsättningsvis stigit avsevärt. Sålunda har det uppburna förskottsskattebeloppet stigit från ca 19 470 miljoner mark år 1947 till 33 133 milj. mark eller 70.17 %.

Nedanstående tabell utvisar i tusental mark huru mycket som uppburits i förskottsskatt som löneinnehåll e. d. och enligt debetsedel av nä-

joittajilta ym. kannettua ennakkoveroa on siirtoliikkeen välityksellä suoritettu eri lääneissä vuosina 1945—1948:

ringsidkare m. fl. genom girorörelsen i de skilda länen under åren 1945—1948:

Läni — Län	Ennakkovero (tuhansissa markkoissa) Förskottsskatt (i tusental mark)							
	Pidätetty palkasta, eläkkeestä, elinkorosta, korosta, osingosta, velan korosta. Innehållits av lön, pension, livränta, ränta, dividend, ränta å gäld.				Verolipun perusteella kannettu elinkeinonharjoittajilta ym. På grund av debetsedel uppburet av näringsidkare m. fl.			
	1945	1946	1947	1948	1945	1946	1947	1948
Uudenmaan — Nylands .....	1 066 252	1 435 618	3 638 265	7 501 665	1 971 365	1 581 893	4 814 155	6 606 604
Turun ja Porin — Åbo och Björneborgs .....	277 915	748 347	1 536 107	3 011 371	308 601	808 540	842 779	1 148 158
Ahvenanmaan maakunta — Landskapet Åland .....	6 913	16 110	30 685	57 245	7 948	17 846	25 335	36 779
Hämeen — Tavastehus .....	366 846	1 060 770	1 729 417	3 548 414	292 944	1 131 518	877 853	1 223 471
Kymen — Kymmene .....	177 540	338 688	935 976	2 261 237	109 610	377 664	286 362	413 359
Mikkelin — S:t Michels .....	26 151	62 351	178 072	387 575	55 816	69 003	175 752	215 988
Kuopion — Kuopio .....	94 902	193 754	960 802	1 120 725	76 415	215 933	310 989	489 317
Vaasan — Vasa .....	160 691	271 751	741 915	1 602 050	157 759	302 076	489 460	644 809
Oulun — Uleåborgs .....	150 621	312 020	800 598	1 446 610	60 767	341 072	384 082	228 078
Lapin — Lapplands .....	152 515	318 902	647 213	1 092 562	29 890	358 690	64 568	97 219
	<b>2 480 346</b>	<b>4 758 311</b>	<b>11 199 050</b>	<b>22 029 454</b>	<b>3 071 115</b>	<b>5 204 235</b>	<b>8 271 335</b>	<b>11 103 782</b>

Siirtoliikkeen välityksellä kannettu liikevaihtovero on lisääntynyt v. 1947 suoritetusta 15 262 miljoonasta markasta 23 299 miljoonaan markkaan eli 52.66 %.

Seuraava taulukko näyttää tuhansin markoin siirtotileille eri kuukausina vuosina 1945—1948 suoritetun liikevaihtoveron määrän:

Det genom girorörelsen uppburna omsättningskattebeloppet har stigit från 15 262 milj. mark år 1947 till 23 299 milj. mark eller 52.66 %.

Nedanstående tabell utvisar i tusental mark det på girokontona inbetalda omsättningskattebeloppet per månad under åren 1945—1948:

Kuukausi — Månad	Liikevaihtovero (tuhansissa markkoissa). Omsättningskatt (i tusental mark).			
	1945	1946	1947	1948
Tammikuu — Januari .....	177 950	420 935	591 867	1 001 866
Helmikuu — Februari .....	814 474	2 336 202	3 480 364	4 532 761
Maaliskuu — Mars .....	12 249	27 284	74 345	149 580
Huhtikuu — April .....	164 475	328 914	425 876	1 141 865
Toukokuu — Maj .....	774 475	2 042 744	2 555 378	3 562 751
Kesäkuu — Juni .....	13 369	41 380	57 218	129 019
Heinäkuu — Juli .....	217 182	546 878	638 106	1 104 563
Elokuu — Augusti .....	986 813	2 541 862	3 102 299	5 078 557
Syyskuu — September .....	16 780	40 200	70 098	128 004
Lokakuu — Oktober .....	336 860	498 477	695 418	1 095 414
Marraskuu — November .....	1 429 491	2 634 590	3 463 416	5 161 971
Joulukuu — December .....	22 069	71 674	107 772	213 381
	<b>4 966 187</b>	<b>11 531 140</b>	<b>15 262 157</b>	<b>23 299 732</b>

### III. Taloudellinen tila.

Postisäästöpankin varat olivat vuoden 1948 lopussa yhteensä 23 535 153 444 markkaa 52 penniä ja velat yhteensä 23 440 153 444 markkaa 52 penniä. Varat olivat siis velkoja 95 000 000 markkaa suuremmat.

Pankin varat ja velat kertomusvuoden alussa ja lopussa ilmenevät seuraavista omaisuustaseista:

### III. Den ekonomiska ställningen.

Postsparbankens tillgångar uppgingo i slutet av år 1948 till inalles 23 535 153 444 mark 52 penni och skulderna till inalles 23 440 153 444 mark 52 penni. Tillgångarna överstego sålunda skulderna med 95 000 000 mark.

Bankens tillgångar och skulder i början och slutet av redogörelseåret framgå av följande för-mögenhetsbalanser:



## Omaisuuustase tammikuun 1 päivänä 1948. — Förmögenhetsbalans den 1 januari 1948.

Varat: — Aktiva:		Velat: — Passiva:	
Kassa .....	328 279 981:—	Säästötilit — Sparräkning .....	7 290 084 275: 40
Posti- ja lennätinlaitos — Post- och telegraferket .....	3 875 561 327: 60	Siirtotilit — Giroräkning .....	11 539 861 402: 45
Valtiokonttori — Statskontoret .....	3 380 865 081: 60	Huoltotilit — Intresseräkning .....	27 464 947: 95
Lyhytaikainen laina — Kortfristig lån	3 695 019 559: 45	Talletustilit — Depositionsräkning .....	1 076 699 912:—
Lainat — Lån .....	116 405 000:—	Sosiaaliministeriön kodinperustamislainoihin myöntämät varat — Av socialministeriet beviljat belopp för bosättningslån	284 714 257:—
Kodinperustamislainat — Bosättningslån	262 058 429: 50	Vararahasto — Reservfond .....	80 000 000:—
Obligationer — Obligationer .....	8 874 863 145: 60	Varattu kaluston ja koneiden uusimiseksi — Reserverade för anskaffning av inventarier och kontorsmaskiner	v. 1945 2 763 410:— v. 1947 5 000 000:—
Kiinteistöt — Fastigheter .....	67 510 000:—	Muut velat — Övriga skulder .....	7 763 410:— 714 388 553:—
Postisäästöpankin siirtotili — Postsparebankens girokonto .....	152 355 458: 75		
Siirtyvät saatavat: — Utestående tillgodohavanden:			
Siirtyvät korot — Balanserande räntor ...	247 732 482:—		
Tulorästit — Resterade inkomster ....	8 051 112: 50		
Takaisinmaksetut S-lainat — Återbetalda S-lån .....	2 167 997: 50		
Muut varat — Övriga tillgångar .....	10 107 182: 30		
mk	<b>21 020 976 757: 80</b>	mk	<b>21 020 976 757: 80</b>

## Omaisuuustase joulukuun 31 päivänä 1948. — Förmögenhetsbalans den 31 december 1948.

Varat: — Aktiva:		Velat: — Passiva:	
Kassa .....	403 152 624:—	Säästötilit — Sparräkning .....	8 711 516 804: 47
Posti- ja lennätinlaitos — Post- och telegraferket .....	2 011 717 387: 40	Siirtotilit — Giroräkning .....	12 349 868 146: 10
Valtiokonttori — Statskontoret .....	4 033 238 562: 57	Huoltotilit — Intresseräkning .....	21 518 190: 75
Lyhytaikainen laina — Kortfristig lån	5 136 064 077: 45	Talletustilit — Depositionsräkning .....	860 134 097:—
Lainat — Lån .....	1 292 534 500:—	Sosiaaliministeriön kodinperustamislainoihin myöntämät varat — Av socialministeriet beviljat belopp för bosättningslån	353 053 024: 50
Kodinperustamislainat — Bosättningslån	309 835 635:—	Vararahasto — Reservfond .....	95 000 000:—
Obligationer — Obligationer .....	9 822 952 969: 90	Varattu kaluston ja koneiden uusimiseksi — Reserverade för anskaffning av inventarier och kontorsmaskiner .....	5 000 000:—
Kiinteistöt — Fastigheter .....	80 000 000:—	Muut velat — Övriga skulder .....	1 139 063 181: 70
Postisäästöpankin siirtotili — Postsparebankens girokonto .....	95 220 736: 45		
Siirtyvät saatavat: — Utestående tillgodohavanden:			
Siirtyvät korot — Balanserande räntor ..	328 227 711:—		
Tulorästit — Resterade inkomster ....	8 441 738:—		
Muut varat — Övriga tillgångar .....	13 767 502: 75		
mk	<b>23 535 153 444: 52</b>	mk	<b>23 535 153 444: 52</b>

Postisäästöpankin tulot vuonna 1948 olivat 830 978 486 markkaa 20 penniä ja menot ilman poistoja, 754 768 351 markkaa, joten vuoden voitto oli 76 210 135 markkaa 20 penniä, josta 57 430 304 markkaa 20 penniä tulee säästöliikkeen ja 18 779 831 markkaa siirtoliikkeen osalle. Kun obligationiden kirjanpitoarvoa on alennettu 51 297 716 markalla 20 pennillä ja kiinteistöjen kirjanpitoarvoa 4 912 419 markalla sekä kaluston ja koneellisen kirjanpidon uusimista ja laajentamista varten varattu 5 000 000 markkaa, on vuoden puhdas voitto 15 000 000 markkaa, joka kokonaisuudessaan on siirretty vararahastoon.

Pankin tulot ja menot ilmenevät seuraavista tulostaseista:

Postsparebankens inkomster voro år 1948 830 978 486 mark 20 penni och utgifter, exklusive avskrivningar, 754 768 351 mark. Årets vinst uppgick sålunda till 76 210 135 mark 20 penni, varav sparrörelsens andel utgjorde 57 430 304 mark 20 penni och girorörelsens 18 779 831 mark. Då obligationernas bokförda värde nedskrivits med 51 297 716 mark 20 penni och fastigheternas bokföringsvärde med 4 912 419 mark samt 5 000 000 mark reservrats för anskaffning av inventarier och modernisering och utvidgning av den maskinella bokföringen, utgör nettovinsten för året 15 000 000 mark. Denna har i sin helhet överförs till reservfonden.

Bankens inkomster och utgifter framgå av följande vinst- och förlusträkningar:

## Tulostase vuodelta 1948. — Vinst- och förlusträkning för år 1948.

Menot: — Utgifter:		Tulot: — Inkomster:	
Korot tallettajille — Räntor åt deponenter	502 767 869: 60	Korkotulot: — Räntor:	
Palkat ja eläkkeet — Löner och pensioner	123 102 048: 50	Oblig. — På oblig. ....	644 695 955: 50
Hoitokustannukset — Förvaltningskostnader	80 089 130: 65	Lainoista — På lån ....	119 707 210: 50
Korvaukset postilaitokselle ja sen henkilökunnalle — Ersättningar åt postverket och dess personal	48 809 302: 25	Tilinkäyttömaksut — In- och utbetalningsavgifter	41 622 018: —
Obligationiden arvonalennus — Nedskrivning å obligationer	51 297 716: 20	Lomakemaksut — Blankettavgifter	17 883 701: 50
Kiinteistöjen arvonalennus — Nedskrivning å fastigheter	4 912 419: —	Tulot kiinteistöistä — Inkomst av fastigheter	2 621 815: —
Varattu kaluston ja koneiden uusimiseksi — Reserverade för anskaffning av inventarier och kontorsmaskiner	5 000 000: —	Sekalaiset tulot — Diverse inkomster	4 447 785: 70
Siirretty vararahastoon — Överförda till reservfonden	15 000 000: —		
	mk 830 978 486: 20		mk 830 978 486: 20

## Siirtoliikkeen tulostase vuodelta 1948.

(Sisältyy pankin tulostaseeseen).

## Girorörelsens vinst- och förlusträkning för år 1948.

(Ingår i bankens vinst- och förlusträkning).

Menot: — Utgifter:		Tulot: — Inkomster:	
Korot — Räntor	24 475 010: —	Korkotulot — Räntor	145 008 024: 50
Palkat — Löner	71 093 966: —	Tilinkäyttömaksut — In- och utbetalningsavgifter	41 622 018: —
Hoitokustannukset — Förvaltningskostnader	54 622 342: —	Lomakemaksut — Blankettavgifter	17 883 701: 50
Korvaukset postilaitokselle ja sen henkilökunnalle — Ersättning åt postverket och dess personal	38 262 515: —	Tulot kiinteistöistä — Inkomst av fastigheter	1 321 815: —
Obligationiden arvonalennus — Nedskrivning å obligationer	6 329 831: —	Sekalaiset tulot — Diverse inkomster	1 398 105: —
Kiinteistöjen arvonalennus — Nedskrivning å fastigheter	2 450 000: —		
Varattu kaluston ja koneiden uusimiseksi — Reserverade för anskaffning av inventarier och kontorsmaskiner	5 000 000: —		
Voitto (siirretty vararahastoon) — Vinst (överförd till reservfonden)	5 000 000: —		
	mk 207 233 664: —		mk 207 233 664: —

## Pankin antamat lainat joulukuun 31 päivänä 1948.

## Bankens utlåning den 31 december 1948.

Lyhytaikainen laina — Kortfristig lån	5 136 064 077: 45
Lainat — Lån	1 292 534 500: —
Kodinperustamislainat — Bosättningslån	309 835 635: —
<b>Yhteensä — Inalles</b>	<b>6 738 434 212: 45</b>

Tämän lisäksi oli valtiokonttorin käytettävaksi toistaiseksi jätettyjä varoja 31/12 1948 4 033 238 562 markkaa 57 penniä.

Dessutom utgjorde till statskontorets disposition tillsvidare överlämnade medel den 31/12 1948 4 033 238 562 mark 57 penni.

Alla oleva taulukko osoittaa pankin tulot, menot, varat, velat ja sijoitukset vuosina 1930, 1935 ja 1939—1948:  
 Nedanstående tabell utvisar bankens inkomster, utgifter, aktiva, passiva och placeringar under åren 1930, 1935 och 1939—1948:

**Tulot, menot, varat, velat ja sijoitukset (1 000 markoissa).  
 Inkomster, utgifter, aktiva, passiva och placeringar (i 1 000 mark).**

Joulukuun 31 p:nä Den 31 december	Tulot — Inkomster			Menot — Utgifter			Ylijäämä Överskott			Velat — Passiva						Varat — Aktiva			Omat rahasotot Egna fonder			
	Siitä — Därav			Siitä — Därav			Poistot Av- skriv- ningar	Voitto Vinst	Omat rahas- tot Egna fonder	Tilinomistajien saamis- et hävanden			Tilinomistajien saamis- et hävanden			Kassa- ja avista- varat Kassa- och avista- medel	Obli- gatiot Obliga- tioner	Lainat Lån	Muit Övriga	% av kontoinnehavarnas tillgodohavanden	% tillnomistajien saamisista	Lisäys Ökning %
	Kaikki kaikki Inalles	Korko- raantor inkom- ster	Muita tulot Övriga inkom- ster	Kaikki kaikki Inalles	Kaikki- kustan- nukset För- valte- nings- kost- nader	Hoitok- osten För- valte- ning- skost- nader				Kor- ko- tallet- teille Raantor depo- nenter	Tilinomistajien saamis- et hävanden			Tilinomistajien saamis- et hävanden								
									Säästö- tilillä A spar- räkning	Talletus- tilillä A depo- sitions- räkning	Sirto- tilillä A giro- räkning	Huolto- tilillä A intresse- räkning	Muita velkoja Övriga skulder	Taseen loppu- summa	Balansens slut- summa							
1930	17 469	17 280	189	16 227	990	15 237	—	1 242	7 059	242 280	—	—	—	910	250 249	250 249	1 088	52 302	196 040	819	2,9	21,4
1935	18 327	18 123	204	15 458	1 666	13 792	286	2 583	21 392	376 315	—	—	—	1 042	398 749	398 749	1 402	79 849	316 448	1 050	5,7	13,7
1939	24 447	23 942	505	19 218	1 841	17 377	1 579	3 651	35 502	453 368	—	—	—	47 146	536 016	536 016	43 206	422 826	66 400	3 584	7,8	11,5
1940	29 748	28 560	1 188	22 613	3 987	18 626	4 000	3 135	38 637	592 730	—	—	—	2 814	1 214 622	1 214 622	571 133	592 137	44 000	7 352	6,5	8,8
1941	44 281	40 022	4 259	32 656	9 792	22 864	10 262	1 363	40 000	754 962	—	—	—	3 760	1 921 561	1 921 561	848 785	898 048	156 923	17 805	5,3	3,5
1942	57 548	51 302	6 246	44 620	13 292	31 328	10 927	2 000	42 000	1 036 275	—	—	—	54 129	3 062 808	3 062 808	1 554 650	1 186 570	277 625	43 963	4,1	5,0
1943	94 572	85 886	8 686	74 720	24 447	50 273	16 853	3 000	45 000	1 673 020	242 712	3 496 381	33 060	2 241	5 492 414	5 492 414	2 286 652	2 051 138	877 732	276 892	2,3	7,1
1944	154 617	144 161	10 456	122 792	36 750	86 042	26 825	5 000	50 000	2 820 377	318 867	4 819 853	30 594	4 175	8 043 866	8 043 866	4 200 899	3 126 733	597 068	119 166	1,6	11,1
1945	239 554	222 725	16 829	194 805	58 770	136 035	34 549	10 000	60 000	5 037 385	353 202	5 949 552	26 136	2 384 944	13 811 200	13 811 200	5 581 409	5 184 380	2 846 751	198 659	1,1	20,0
1946	379 460	346 381	33 079	319 081	108 173	210 908	50 379	10 000	70 000	6 791 824	394 187	6 440 970	27 432	984 636	14 709 049	14 709 049	4 777 148	7 922 423	1 736 547	272 931	1,0	16,7
1947	439 685	454 206	36 479	436 377	157 391	278 986	43 308	10 000	80 000	7 290 084	1 076 700	11 539 861	27 465	1 006 867	21 020 977	21 020 977	7 737 062	8 874 863	4 073 463	335 669	1,0	14,3
1948	830 978	764 403	66 575	754 768	252 000	502 768	61 210	15 000	95 000	8 711 517	860 134	12 349 868	21 518	1 497 116	23 535 153	23 535 153	6 543 329	9 822 953	6 738 434	430 437	1,0	18,7

\*) Vuoden 1945, 1947 ja 1948 määrin sisältyy 5 milj. markan varaus.— I 1945, 1947 och 1948 års belopp ingår 5 milj. marks reservering.

**Pankin obligatiovarasto joulukuun 31 päivänä 1948.**  
**Bankens obligationsförråd den 31 december 1948.**

Valtion — Statens	%		v. — år	
» — »	5 ½	laina — län	1920	2 398 300: —
» — »	5	» — »	1935	110 000: —
» — »	4 ½	I laina — I län	1936	5 670 000: —
» — »	4 ½	II » — II »	1936	3 940 000: —
» — »	4	I » — I »	1937	1 420 000: —
» — »	4	II » — II »	1937	4 300 000: —
» — »	3	Isänmaanlaina r. I — Fosterlandslånet gr. I	1942	60 000: —
» — »	5	» r. II — » gr. II	1942	397 000: —
» — »	4	I korvauslaina r. II — I ersättningslånet gr. II	1942	251 500: —
» — »	5	laina — län	1943	49 540 000: —
» — »	7 ½	I säästöpankkilaina — I sparbankslånet	1943	336 395 000: —
» — »	5	Vakuutuslaitoslaina — Försäkringsanstalternas län	1943	288 000: —
» — »	5	laina — län	1944	255 192 000: —
» — »	4	II laina — II län	1944	23 218 800: —
» — »	4	II korvauslaina — II ersättningslånet	1944	413 718 200: —
» — »	7 ½	II säästöpankkilaina — II sparbankslånet	1944	1 190 320 000: —
» — »	»	Voitto-obligatiolaina — Vinstobligationslånet	1944	2 800 000: —
» — »	5	II vakuutuslaitoslaina — Försäkringsanstalternas II län	1944	500 000: —
» — »	3 ½	I sotalaina r. I — I krigslånet gr. I	1944	5 482 100: —
» — »	3 ½	I » » » lykätyt — I krigslånet gr. I uppskjutna	1944	149 000: —
» — »	3 ½	I » » » II — I » » II	1944	25 409 600: —
» — »	3 ½	I » » » lykätyt — I » » uppskjutna	1944	264 300: —
» — »	3 ½	II » » » I — II » » I	1945	18 451 000: —
» — »	3 ½	II » » » II — II » » II	1945	78 532 500: —
» — »	4	laina — län	1945	551 816 000: —
» — »	5	» — »	1945	877 463 000: —
» — »	7 ½	III säästöpankkilaina — III sparbankslånet	1946	5 859 400 000: —
» — »	5	laina — län	1946	524 000 000: —
» — »	5 ½	velkasitoumus — skuldförbindelse	1946	233 605: —
Matkailijayhdistyksen	5 %	laina — Turistföreningens 5 % län	1935	10 800 000: —
Osuuskassojen Keskus Oy:n	4 ½ %	laina — Andelskassornas Central Ab:s 4 ½ % län	1938	110 765 000: —
Sotavahinkoyhdistyksen	5 %	velkak. — Krigsskadeföreningens 5 % skuldebrev	1945	300 000: —
			<u>mk</u>	<u>10 353 584 905: —</u>

Obligationvaraston yhteinen kirjanpitoarvo oli 31/12 1948 9 822 952 969 markkaa 90 penniä.

Pankin obligatiovarasto lisääntyi v. 1948 aikana nimellisarvoltaan 9 337 546 650 markasta 10 353 584 905 markkaan ja kirjanpitoarvoltaan 8 874 863 145 markasta 60 pennistä 9 822 952 969 markkaan 90 penniin.

Obligationförrådets sammanlagda bokföringsvärde var 31/12 1948 9 822 952 969 mark 90 penni.

Bankens obligationsförråd ökades under år 1948 till sitt nominella värde från 9 337 546 650 mark till 10 353 584 905 mark och till sitt bokförda värde från 8 874 863 145 mark 60 penni till 9 822 952 969 mark 90 penni.

#### IV. Henkilökunta.

Postisäästöpankin henkilökuntaan, joka vuoden 1948 aikana lisääntyi 79 henkilöllä, kuului vuoden päättyessä 63 miestä ja 671 naista eli yhteensä 734 henkilöä, joista vakinaisia oli 27 miestä ja 258 naista sekä ylimääräisiä 36 miestä ja 413 naista. Lisäksi on pankissa vuoden kuluessa eri aikoina toiminut tilapäistä henkilökuntaa.

Henkilökuntaan kuuluivat vuoden 1948 päättyessä seuraavat vakinaisten ja ylimääräisten virkain ja tointen haltijat:

#### IV. Personalen.

Postsparbankens personal ökades under år 1948 med 79 personer och utgjorde i slutet av året av 63 män och 671 kvinnor eller inalles 734 personer, av vilka 27 män och 258 kvinnor voro ordinarie samt 36 män och 413 kvinnor extraordinarie. Dessutom har i banken vissa tider under årets lopp extra personal varit anställd.

Personalen bestod vid 1948 års utgång av följande innehavare av ordinarie och extraordinarie tjänster och befattningar:

Virka tai toimi Tjänst eller befattning	Vakinaisia Ordinarie		Ylimääräisiä Extra		Yhteensä Inalles	
	Miehiä Män	Naisia Kvinnor	Miehiä Män	Naisia Kvinnor	Miehiä Män	Naisia Kvinnor
<i>Toimitusjohtaja — Verkställande direktör</i> .....	1	—	—	—	1	—
<i>Johtaja — Direktör</i> .....	1	—	—	—	1	—
<b>Kassa- ja kirjanpito-osasto — Kassa- och bokförings- avdelningen</b>						
Ylikamreeri — Överkamrerare .....	1	—	—	—	1	—
<i>Täli- ja arvopaperitoimisto — Räkenskaps- och värdepappers- byrån</i>						
Tarkastaja II pl. — Kontrollör II kl. ....	—	1	—	—	—	1
Kirjanpitäjä I pl. — Bokförare I kl. ....	—	2	—	—	—	2
» II pl. — » II kl. ....	—	1	—	—	—	1
Konttoriapulaisia I pl. — Kontorsbiträden I kl. ....	—	2	—	—	—	2
<i>Kassatoimisto — Kassaexpeditionen</i>						
Kamreeri II pl. — Kamrerare II kl. ....	1	—	—	—	1	—
Pääkassanhoitaja — Huvudkassör .....	—	1	—	—	—	1
Kirjanpitäjä I pl. — Bokförare I kl. ....	—	1	—	—	—	1
» II pl. — » II kl. ....	—	6	—	—	—	6
Konttoriapulaisia I pl. — Kontorsbiträden I kl. ....	—	5	—	—	—	5
» II pl. — » II kl. ....	—	4	—	—	—	4
Ylim. toimistovirkamies — E. o. expeditionstjänsteman ....	—	—	1	—	1	—
» konttoriapulaisia — E. o. kontorsbiträden .....	—	—	—	5	—	5
Tilapäisiä apulaisia — Tillfälliga biträden .....	—	—	—	3	—	3
Harjoittelijoita — Praktikanter .....	—	—	—	1	—	1
<i>Kodinperustamislainatoimisto — Bosättningslånebyrån</i>						
Tarkastaja I pl. — Kontrollör I kl. ....	1	—	—	—	1	—
Kirjanpitäjä I pl. — Bokförare I kl. ....	—	1	—	—	—	1
Konttoriapulaisia I pl. — Kontorsbiträden I kl. ....	—	1	—	—	—	1
» II pl. — » II kl. ....	—	2	—	—	—	2
Ylim. konttoriapulaisia — E. o. kontorsbiträden .....	—	—	—	2	—	2
Tilapäisiä apulaisia — Tillfälliga biträden .....	—	—	—	2	—	2
<i>Vakinaisia — ordinarie 30, ylimääräisiä — extra 14, yhteensä — inalles 44.</i>						
<b>Säästökonttori — Sparkontoret</b>						
Osastopäällikkö — Avdelningschef .....	1	—	—	—	1	—
<i>Kirjanpitoimisto I — Bokföringsbyrån I</i>						
Kamreeri III pl. — Kamrerare III kl. ....	1	—	—	—	1	—
Ylim. tekn. asiantuntija — E. o. tekn. expert .....	—	—	1	—	1	—
Tarkastaja III pl. — Kontrollör III kl. ....	1	—	—	—	1	—
Kirjanpitäjä II pl. — Bokförare II kl. ....	—	2	—	—	—	2
Konttoriapulaisia I pl. — Kontorsbiträden I kl. ....	—	4	—	—	—	4
» II pl. — » II kl. ....	—	4	—	—	—	4
Vahtimestari yl. pl. — Vaktmästare h. kl. ....	1	—	—	—	1	—
Ylim. konttoriapulaisia — E. o. kontorsbiträden .....	—	—	1	12	1	12
Tilapäisiä apulaisia — Tillfälliga biträden .....	—	—	—	6	—	6
Harjoittelijoita — Praktikanter .....	—	—	—	7	—	7
<i>Kirjanpitoimisto II — Bokföringsbyrån II</i>						
Kamreeri III pl. — Kamrerare III kl. ....	1	—	—	—	1	—
Kirjanpitäjä I pl. — Bokförare I kl. ....	—	4	—	—	—	4
» II pl. — » II kl. ....	—	3	—	—	—	3
Konttoriapulaisia I pl. — Kontorsbiträden I kl. ....	—	7	—	—	—	7
» II pl. — » II kl. ....	—	12	—	1	—	13
Ylim. konttoriapulaisia — E. o. kontorsbiträden .....	—	—	—	17	—	17
Tilapäisiä apulaisia — Tillfälliga biträden .....	—	—	—	19	—	19
Harjoittelijoita — Praktikanter .....	—	—	—	12	—	12
<i>Maksumääräystoimisto — Utanordningsbyrån</i>						
Kirjanpitäjä I pl. — Bokförare I kl. ....	—	3	—	—	—	3
» II pl. — » II kl. ....	—	2	—	—	—	2
Konttoriapulaisia I pl. — Kontorsbiträden I kl. ....	—	3	—	—	—	3
» II pl. — » II kl. ....	—	4	—	2	—	6
Ylim. konttoriapulaisia — E. o. kontorsbiträden .....	—	—	—	8	—	8
Tilapäisiä apulaisia — Tillfälliga biträden .....	—	—	—	9	—	9
Harjoittelijoita — Praktikanter .....	—	—	—	2	—	2
Siirto — Transport	10	75	3	108	13	183

Virka tai toimi Tjänst eller befattning	Vakinaisia Ordinarie		Ylimääräisiä Extra		Yhteensä Inalles	
	Miehiä Män	Naisia Kvinnor	Miehiä Män	Naisia Kvinnor	Miehiä Män	Naisia Kvinnor
Siirto — Transport	10	75	3	108	13	183
<i>Merimieshuoltotoimisto — Sjömanstjänstebyrån</i>						
Kirjanpitäjä I pl. — Bokförare I kl. ....	1	—	—	—	1	—
» II pl. — » II kl. ....	—	1	—	—	—	1
<i>Vakinaisia — ordinarie 55, ylimääräisiä — extra 97, yhteensä — inalles 152.</i>						
<b>Siirtokonttori — Girokontoret</b>						
Osastopäällikkö — Avdelningschef .....	1	—	—	—	1	—
Kamreeri II pl. — Kamrerare II kl. ....	1	—	—	—	1	—
» III pl. — » III kl. ....	2	—	—	—	2	—
Tarkastaja III pl. — Kontrollör III kl. ....	1	—	—	—	1	—
Kirjanpitäjä I pl. — Bokförare I kl. ....	—	4	—	—	—	4
» II pl. — » II kl. ....	—	12	—	—	—	12
Konttoriapulaisia I pl. — Kontorsbiträden I kl. ....	—	25	—	—	—	25
» II pl. — » II kl. ....	—	28	—	—	—	28
Ylim. konttoriapulaisia — E. o. kontorsbiträden .....	—	—	—	40	—	40
Tilapäisiä apulaisia — Tillfälliga biträden .....	—	—	—	51	—	51
Harjoittelijoita — Praktikanter .....	—	—	—	24	—	24
<i>Vakinaisia — ordinarie 74, ylimääräisiä — extra 115, yhteensä — inalles 189.</i>						
<b>Tarkastusosasto — Kontrollavdelningen</b>						
Osastopäällikkö — Avdelningschef .....	1	—	—	—	1	—
Tarkastaja II pl. — Kontrollör II kl. ....	—	2	—	—	—	2
Kirjanpitäjä I pl. — Bokförare I kl. ....	—	4	—	—	—	4
» II pl. — » II kl. ....	—	7	—	—	—	7
Konttoriapulaisia I pl. — Kontorsbiträden I kl. ....	—	9	—	—	—	9
» II pl. — » II kl. ....	—	12	—	—	—	12
Ylim. konttoriapulaisia — E. o. kontorsbiträden .....	—	—	—	8	—	8
Ylim. arkistonhoitaja — E. o. arkivföreståndare .....	—	—	1	—	1	—
Tilapäisiä apulaisia — Tillfälliga biträden .....	—	—	—	16	—	16
Harjoittelijoita — Praktikanter .....	—	—	—	10	—	10
<i>Vakinaisia — ordinarie 35, ylimääräisiä — extra 35, yhteensä — inalles 70.</i>						
<b>Sihteeristö ja lakiasiantomisto — Sekreteriatet och juridiska byrån</b>						
Sihteeri — Sekreterare .....	1	—	—	—	1	—
Kanslisti — Kanslist .....	—	1	—	—	—	1
Kirjanpitäjä II pl. — Bokförare II kl. ....	—	—	—	1	—	1
<i>Vakinaisia — ordinarie 2, ylimääräisiä — extra 1, yhteensä — inalles 3.</i>						
<b>Henkilötoimisto — Personalbyrån</b>						
Kamreeri II pl. — Kamrerare II kl. ....	1	—	—	—	1	—
Kirjanpitäjä II pl. — Bokförare II kl. ....	—	1	—	—	—	1
Sairaanhoitajat — Sjuksköterska .....	—	—	—	1	—	1
Vahtimestareita — Vaktmästare .....	2	—	2	—	4	—
Lähettejä — Bud .....	—	—	—	11	—	11
<i>Vakinaisia — ordinarie 4, ylimääräisiä — extra 14, yhteensä — inalles 18.</i>						
<b>Palkkatoimisto — Lönebyrån</b>						
Kamreeri I pl. — Kamrerare I kl. ....	1	—	—	—	1	—
Konttoriapulaisia I pl. — Kontorsbiträden I kl. ....	—	1	—	1	—	2
» II pl. — » II kl. ....	—	1	—	—	—	1
<i>Vakinaisia — ordinarie 3, ylimääräisiä — extra 1, yhteensä — inalles 4.</i>						
<b>Säästöliikkeen kirjeenvaihtotoimisto — Sparrörelsens korrespondensbyrå</b>						
Kamreeri III pl. — Kamrerare III kl. ....	—	1	—	—	—	1
Kirjanpitäjä I pl. — Bokförare I kl. ....	—	2	—	1	—	3
» II pl. — » II kl. ....	—	2	—	—	—	2
Konttoriapulaisia I pl. — Kontorsbiträden I kl. ....	—	4	—	1	—	5
» II pl. — » II kl. ....	—	7	—	—	—	7
Ylim. konttoriapulaisia — E. o. kontorsbiträden .....	—	—	—	7	—	7
Tilapäisiä apulaisia — Tillfälliga biträden .....	—	—	—	9	—	9
Siirto — Transport	22	199	6	289	28	488

Virka tai toimi Tjänst eller befattning	Vakinaisia Ordinarie		Ylimääräisiä Extra		Yhteensä Inalles	
	Michiä Män	Naisia Kvinnor	Michiä Män	Naisia Kvinnor	Michiä Män	Naisia Kvinnor
<b>Siirto — Transport</b>	22	199	6	289	28	488
Harjoittelijoita — Praktikanter .....	—	—	—	4	—	4
<i>Vakinaisia — ordinarie 16, ylimääräisiä — extra 22, yhteensä — inalles 38.</i>						
<b>Siirtoliikkeen selvittelytoimisto — Girorörelsens utredningsbyrå</b>						
Kamreeri III pl. — Kamrerare III kl. ....	—	1	—	—	—	1
Tarkastaja II pl. — Kontrollör II kl. ....	—	1	—	—	—	1
Kirjanpitäjä I pl. — Bokförare I kl. ....	—	2	—	—	—	2
» II pl. — » II kl. ....	—	6	—	1	—	7
Konttoriapulaisia I pl. — Kontorsbiträden I kl. ....	—	11	—	—	—	11
» II pl. — » II kl. ....	—	5	—	1	—	6
Ylim. konttoriapulaisia — E. o. kontorsbiträden .....	—	—	—	8	—	8
Tilapäisiä apulaisia — Tillfälliga biträden .....	—	—	—	10	—	10
Harjoittelijoita — Praktikanter .....	—	—	—	3	—	3
<i>Vakinaisia — ordinarie 26, ylimääräisiä — extra 23, yhteensä — inalles 49.</i>						
<b>Mainos- ja asiakaspalvelutoimisto — Reklam- och kundtjänstbyrån</b>						
Mainospäällikkö — Reklamchef .....	—	—	1	—	1	—
Mainospäällikön apulainen — Reklamchefsassistent .....	—	—	—	1	—	1
Tarkastaja III pl. — Kontrollör III kl. ....	—	1	—	—	—	1
Kirjanpitäjä I pl. — Bokförare I kl. ....	—	1	—	—	—	1
» II pl. — » II kl. ....	—	2	—	—	—	2
Konttoriapulaisia II pl. — Kontorsbiträden II kl. ....	—	1	—	—	—	1
Ylim. konttoriapulaisia — E. o. kontorsbiträden .....	—	—	—	2	—	2
Asiamiehiä — Ombudsmän .....	—	—	2	—	2	—
Harjoittelija — Praktikant .....	—	—	—	1	—	1
<i>Vakinaisia — ordinarie 5, ylimääräisiä — extra 7, yhteensä — inalles 12.</i>						
<b>Postitustoimisto — Postbehandlingsbyrån</b>						
Kamreeri III pl. — Kamrerare III kl. ....	1	—	—	—	1	—
Kirjanpitäjä II pl. — Bokförare II kl. ....	1	3	1	—	2	3
Konttoriapulaisia I pl. — Kontorsbiträden I kl. ....	—	4	—	—	—	4
» II pl. — » II kl. ....	1	6	—	—	1	6
Ylim. konttoriapulaisia — E. o. kontorsbiträden .....	—	—	—	7	—	7
Tilapäisiä apulaisia — Tillfälliga biträden .....	—	—	1	15	1	15
Harjoittelijoita — Praktikanter .....	—	—	—	9	—	9
<i>Vakinaisia — ordinarie 16, ylimääräisiä — extra 33, yhteensä — inalles 49.</i>						
<b>Taloustoimisto — Ekonomibyrån</b>						
Taloudenhoitaja — Ekonom .....	—	—	1	—	1	—
Taloudenhoitajan apulainen — Ekonomisassistent .....	—	—	1	—	1	—
Kirjanpitäjä II pl. — Bokförare II kl. ....	—	2	—	—	—	2
Konttoriapulaisia I pl. — Kontorsbiträden I kl. ....	—	1	—	—	—	1
Ylim. konttoriapulaisia — E. o. kontorsbiträden .....	—	—	—	3	—	3
Vahtimestari — Vaktmästare .....	—	—	1	—	1	—
Ravintolohenkilökuntaa — Restaurangpersonal .....	—	—	—	19	—	19
<i>Vakinaisia — ordinarie 3, ylimääräisiä — extra 25, yhteensä — inalles 28.</i>						
<b>Kiinteistö- ja teknill. toimisto — Fastighets- och tekniska byrån</b>						
Teknikko — Tekniker .....	1	—	—	—	1	—
Teknikon apulainen — Biträdande tekniker .....	—	—	1	—	1	—
Konttoriapulaisia II pl. — Kontorsbiträden II kl. ....	—	4	—	—	—	4
Ylim. konttoriapulaisia — E. o. kontorsbiträden .....	—	—	—	5	—	5
Tilapäisiä apulaisia — Tillfälliga biträden .....	—	—	3	5	3	5
Harjoittelijoita — Praktikanter .....	—	—	—	7	—	7
Mekaanikkoja — Mekaniker .....	—	—	4	—	4	—
Asentaja — Montör .....	—	—	1	—	1	—
Vartioida — Vakter .....	—	—	4	—	4	—
Puuseppä — Snickare .....	—	—	1	—	1	—
Autonkuljettajia — Chaufförer .....	—	—	4	—	4	—
Talonmiehiä — Gårskarlar .....	—	—	2	—	2	—
Siivoojia — Städarskor .....	—	—	—	17	—	17
<i>Vakinaisia — ordinarie 5, ylimääräisiä — extra 54, yhteensä — inalles 59.</i>						
<b>Siirto — Transport</b>	26	250	34	407	60	657

Virka tai toimi Tjänst eller befattning	Vakinaisia Ordinarie		Ylimääräisiä Extra		Yhteensä Inalles	
	Miehiä Män	Naisia Kvinnor	Miehiä Män	Naisia Kvinnor	Miehiä Män	Naisia Kvinnor
Siirto — Transport	26	250	34	407	60	657
<b>Postisiirtotoimistot — Postgiroexpeditionerna</b>						
<i>Postisiirtotoimisto 1, Oulu — Postgiroexpeditionen 1, Uleåborg</i>						
Kirjanpitäjä I pl. — Bokförare I kl. ....	—	1	—	—	—	1
Konttoriapulaisia I pl. — Kontorsbiträden I kl. ....	—	1	—	—	—	1
” II pl. — ” II kl. ....	—	1	—	—	—	1
Harjoittelija — Praktikant .....	—	—	—	1	—	1
<i>Vakinaisia — ordinarie 3, ylimääräisiä — extra 1, yhteensä — inalles 4.</i>						
<i>Postisiirtotoimisto 2, Pieksämäki — Postgiroexpeditionen 2, Pieksämäki</i>						
Kamreeri III pl. — Kamrerare III kl. ....	1	—	—	—	1	—
Konttoriapulaisia I pl. — Kontorsbiträden I kl. ....	—	1	1	—	1	1
” II pl. — ” II kl. ....	—	4	—	—	—	4
Ylim. konttoriapulaisia — E. o. kontorsbiträden .....	—	—	—	1	—	1
Tilapäisiä apulaisia — Tillfälliga biträden .....	—	—	—	2	—	2
Harjoittelija — Praktikant .....	—	—	—	1	—	1
Ylim. postiljooni — E. o. postiljon .....	—	—	1	—	1	—
Siivooja — Städerska .....	—	—	—	1	—	1
<i>Vakinaisia — ordinarie 6, ylimääräisiä — extra 7, yhteensä — inalles 13.</i>						
<b>Yhteensä — Inalles</b>	<b>27</b>	<b>258</b>	<b>36</b>	<b>413</b>	<b>63</b>	<b>671</b>

## V. Toimipaikat.

Pankin omassa talossa olevan toimiston liike vuosina 1946—1948 oli seuraava:

## V. Anstalterna.

Expeditionen i bankens eget hus uppvisade under åren 1946—1948 följande rörelse:

	1946		1947		1948	
	Luku Antal	Rahamäärä Belopp	Luku Antal	Rahamäärä Belopp	Luku Antal	Rahamäärä Belopp
Säästöpanoja — Insättningar .....	14 757	106 706 659:—	15 819	127 626 778:—	15 227	166 329 180:—
Säästötaottoja — Uttagningar .....	33 813	268 438 272:—	32 611	358 132 743:50	23 909	184 569 655:—
<b>Yhteensä — Inalles</b>	<b>48 570</b>	<b>375 144 931:—</b>	<b>48 430</b>	<b>485 759 521:50</b>	<b>39 136</b>	<b>350 898 835:—</b>
Tilillepanoja — Inbetalningar .....	78 224	10 727 487 825:—	100 314	20 009 456 838:50	128 392	30 832 392 043:50
Tililtäottoja — Utbetalningar .....	121 478	41 102 873 436:—	137 070	67 278 918 462:45	165 569	92 306 214 735:—
<b>Yhteensä — Inalles</b>	<b>199 702</b>	<b>51 830 361 261:—</b>	<b>237 384</b>	<b>87 288 375 300:95</b>	<b>293 961</b>	<b>123 138 606 778:50</b>

Postisäästöpankkiliikettä välittäviä posti-toimipaikkoja oli vuoden 1948 alussa... 1 558  
Vuoden kuluessa perustettiin uusia .... 57  
Vuoden lopussa siis ..... 1 615

Toimipaikkojen luku eri lääneissä vuosina 1946—1948 ilmenee seuraavasta taulukosta:

Antalet postsparbanksrörelse förmedlande postanstalter var i början av år 1948 1 558  
Under året inrättades nya ..... 57  
I slutet av året sålunda ..... 1 615

Antalet anstalter i de skilda länen under åren 1946—1948 framgår av följande tabell:

Läni — Län	Toimipaikkojen luku Antal anstalter		
	V. — År 1946	V. — År 1947	V. — År 1948
Uudenmaan — Nylands .....	174	181	181
Turun ja Porin — Åbo och Björneborgs .....	227	240	250
Ahvenanmaan maakunta — Landskapet Åland .....	22	23	23
Hämeen — Tavastehus .....	189	199	208
Kymen — Kymmene .....	99	107	112
Mikkelin — S:t Michels .....	110	116	119
Kuopion — Kuopio .....	181	193	200
Vaasan — Vasa .....	266	277	286
Oulun — Uleåborgs .....	132	142	148
Lapin — Lapplands .....	75	80	88
<b>Koko maassa — I hela landet</b>	<b>1 475</b>	<b>1 558</b>	<b>1 615</b>



## VI. Kodinperustamislainat.

Kodinperustamislainoja, joita v. 1945 alusta annetaan valtion varoista, on sosiaaliministeriö v. 1948 myöntänyt 3842, määrältään mk 100 287 000 markkaa.

Kodinperustamislainoina vuosina 1945—1948 myönnetty määrä ja lainojen käsittely postisäästöpankissa ilmenee seuraavasta taulukosta:

Vuosi År	Sosiaaliministeriön myöntämät lainat Lån beviljade av socialministeriet		Postisäästöpankissa Av postsparbanken				Voimassaolevat lainat Ikraftvarande lån per 31. 12	
			käsittellyt lainat behandlade lån		käsittelemättä olevat obehandlade lån per 31. 12.			
	kpl. st.	mk	kpl. st.	mk	kpl. st.	mk	kpl. st.	mk
1945 ....	5 161	82 314 500:—	5 106	81 277 000:—	55	1 037 500:—	4 949	76 191 836:—
1946 ....	6 140	138 950 200:—	6 072	137 252 700:—	123	2 735 000:—	10 758	193 345 107:—
1947 ....	4 445	105 587 000:—	4 452	105 421 000:—	116	2 901 000:—	14 980	262 058 429:—
1948 ....	3 842	100 287 000:—	3 928	102 399 000:—	30	789 000:—	18 275	309 835 635:—
<b>Yhteensä</b> — Inalles	<b>19 588</b>	<b>427 138 700:—</b>	<b>19 558</b>	<b>426 349 700:—</b>				

Lainoista nostettiin 35 039 osto-osoituksena yhteensä 90 665 500 markkaa ja rahassa 11 733 500 markkaa.

Lainanottajille annettujen osto-osoitusten käyttö vuosina 1945—1948 ilmenee seuraavasta taulukosta:

## VI. Bosättningslån.

Antalet av socialministeriet beviljade bosättningslån, vilka sedan början av år 1945 erläggas av statens medel, var år 1948 3842 och lånebeloppet utgjorde 100 287 000 mark.

Det belopp, som under åren 1945—1948 beviljats i bosättningslån, och behandlingen av lånen i postsparbanken framgår av följande tabell:

Av lånen lyftes medels 35 039 inköpsanvisningar 90 665 500 mark och i penningar 11 733 500 mark.

Användningen av till låntagarna överlämnade inköpsanvisningar under åren 1945—1948 framgår av följande tabell:

Osto-osoitukset — Inköpsanvisningar										
Vuosi År	Lainansaajille annettu Åt låntagarna har givits		Annettuista osto-osoituksista — Av de givna inköpsanvisningarna har							
			postisäästöpankki lunastanut postsparbanken inlöst		käyttämättä palautettu returnerats oanvända		käytetty lainojen lyhennyksiin används för amortering av lån		Lunastamatta Oinlösta 31/12	
	kpl. st.	mk	kpl. st.	mk	kpl. st.	mk	kpl. st.	mk	kpl. st.	mk
1945 ...	56 847	70 734 000	44 738	56 285 000	1 666	1 787 500	566	433 600	9 877	12 227 900
1946 ...	57 672	120 722 400	53 768	107 746 550	2 304	3 248 400	474	489 700	11 003	21 465 650
1947 ...	44 134	92 776 500	45 824	97 715 550	1 035	2 028 900	380	325 900	7 898	14 171 800
1948 ...	35 039	90 665 500	34 898	87 733 700	580	1 269 000	631	691 800	6 828	15 142 800

Myönnettyistä kodinperustamislainoista on 64 lainaa yhteiseltä rahamäärältään 1 455 500 markkaa jätetty kokonaan nostamatta.

Lainojen kuoletukset ilmenevät seuraavasta taulukosta:

Av beviljade bosättningslån ha 64 lån till ett sammanlagt belopp av 1 455 500 mark lämnats olyftade.

Lånens amorteringar framgå av följande tabell:

Lainoja kuoletettu — Amorterade lån												
Vuosi År	Lähetetyt lainat Åvsända lån		Rahassa I pengar									
			Käyttämättöminä palautetut osto- osoitukset Returnerade oan- vända inköps- anvisningar		Nostamatta jätetyt lainat Olyftade lån		Maksuvapautukset Befriade från återbetalning		Kuoletukset yhteensä Amorteringar sammanlagt		Lainain määrä Lånebeloppet 31. 12.	
	mk	erää rater	mk	kpl. st.	mk	kpl. st.	mk	kpl. st.	mk	mk		mk
1945	81 277 000	2 968	2 539 264	566	433 600	146	2 066 300	9	46 000	5 085 164	76 191 836	
1946	137 252 700	21 597	15 236 719	474	489 700	204	3 768 900	128	604 110	20 099 429	193 345 107	
1947	105 421 000	41 510	32 689 728	380	325 900	110	2 326 200	244	1 365 850	36 707 677	262 058 429	
1948	102 399 000	61 270	50 568 089	631	691 800	64	1 455 500	336	1 906 405	54 621 794	309 835 635	

Helsingissä postisäästöpankin hallituksessa  
26 päivänä helmikuuta 1949.

Helsingfors, å postsparbanksstyrelsen den 26  
februari 1949.

**Sakari Tuomioja**

**Ralf Törngren**

**S. J. Ahola**

**Toivo Takki**

**Onni Hiltunen**

**P. Salmenoja**

**Urho Kekkonen**

**Toivo Kujala**

**Matti Aspö**

**Teuvo Aura**

Toimitusj. — Verkst. dir.