


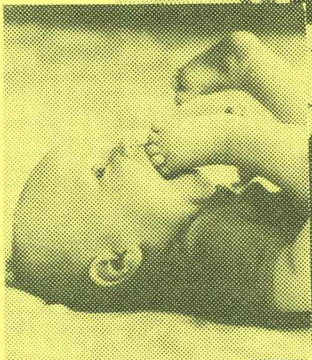



10. 07. 90.

Väestönmuutosten ennakkotilasto kunnittain

Förhandsuppgifter om befolkningsförändringar
kommunvis
1990, huhtikuu – april

2.7.1990



Tilastokirjasto
Statistikbiblioteket

150457

Tiedustelut - Förfrågningar:

Leena Kalliomäki
Salme Parttimaa
Matti Saari
(90) 17 341

Kansikuva: Mikko Nurmi

Helsinki 1990

Alkusanat

Väestömuutostilasto perustuu kihlakuntien rekisteritoimistojen Väestörekisterikeskukselle lähetämiin ilmoituksiin tapahtuneista väestömuutoksista. Kihlakuntien rekisteritoimistot pitävät paikallista kotipaikkarekisteriä ja väestörekisteriä rekisteröityjen uskonnollisten yhdyskuntien jäsenistä sekä evankelisluterilaiseen kirkkoon tai ortodoksiseen kirkkokuntaan kuulumattomista. Ev.lut. kirkon ja ortodoksisen kirkkokunnan seurakunnat pitävät paikallista väestörekisteriä jäsenistään. Kirkolliset väestörekisterin pitäjät ilmoittavat paikalliseen väestörekisteriin ilmoitetut muutokset kihlakuntien rekisteritoimistoille. Tuomioistuimet ilmoittavat tiedot myönnetyistä avioeroista Väestörekisterikeskukselle. Väestörekisterikeskukselle saapuneet tiedot rekisteröidään väestön keskusrekisteriin, josta Tilastokeskus saa ne viikoittain.

Tässä kuukausiennakkotulosteessa ovat mukana ne muutostapaukset, jotka ko kuukautena on ilmoitettu Väestörekisterikeskukselle eli tammikuun tulosteessa ne tapaukset, jotka on ilmoitettu tammikuussa, helmikuun tulosteessa helmikuussa ilmoitetut jne. Lisäksi tässä tulosteessa ovat ko vuoden kertymätiedot.

Kuukausiennakkotilastossa on noin kolmasosa tapauksista ilmoituskuukautta vanhempia tapauksia, muuttoluvuissa n. 4/5. Siitä puuttuu vastaavasti tapauksia, josta ilmoitukset tulevat seuraavien kuukausien aikana.

Muuttoluvuissa ovat mukana saman henkilön kaikki muutot kyseisenä ilmoituskuukautena ja kertymätiedoissa kaikki muutot kyseisenä ilmoituskuukautena.

Tammikuun 1. päivälle kirjatut muutot tammikuun aineistossa viedään edellisen vuoden joulukuun tilastoon, sillä nämä muutot ovat yleensä edellisen vuoden tai vielä vanhempia tapahtumia.

Väkiluvun korjaukset tarkoittavat rekisterikorjauksina suoritettavia lisäyksiä ja poistoja sekä aluejärjestelyjen aiheuttamia väestönsiirtoja.

Förord

Statistiken över befolkningsförändringar bygger på de anmälningar som registerbyråerna i ett härad sänder till Befolkningsregistercentralen Häradernas registerbyråer för lokala hemortsregister och befolkningsregister över medlemmar i registrerade religionssamfund samt över personer som inte tillhör den evangelisk-lutherska kyrkan eller det ortodoxa kyrkosamfundet. Den evangelisk-lutherska kyrkans och det ortodoxa kyrkosamfundets församlingar upprätthåller lokala befolkningsregister över sina medlemmar. Kyrkornas befolkningsregisterförare anmäler ändringar som inkommit till de lokala befolkningsregistren till häradernas registerbyråer. Uppgifterna om beviljade äktenskapsskillnader inlämnas av domstolarna till Befolkningsregistercentralen. Från Befolkningsregistercentralen överförs uppgifterna till det centrala befolkningsregistret, varifrån Statistikcentralen får dem varje vecka.

I denna preliminära månadsrapport ingår de uppgifter om befolkningsförändringar som under månaden inkommit till Befolkningsregistercentralen, dvs. i januarirapporten ingår de fall som anmälts i januari, i februarirapporten de fall som anmälts i februari osv. I denna rapport ingår dessutom årets kumulerade uppgifter.

I den preliminära månadsstatistiken är cirka en tredjedel av fallen sådana som härrör från tidigare månader, ca 4/5 av flyttningsuppgifterna. I uppgifterna saknas de fall där anmälningarna inkommer under de följande månaderna.

I flyttningsuppgifterna ingår en persons alla flyttningar under den bestämda anmälningsmånaden och i de kumulerade uppgifterna alla flyttningar under den ifrågavarande anmälningsperioden.

Flyttningar som registreras den 1 januari förs till statistiken för december föregående år, då dessa flyttningar i allmänhet hänför sig till föregående år eller är ännu äldre.

Korrigeringsarna i uppgifterna om folkmängd är tillägg och strykningar som gjorts i registret samt befolkningsöverföringar förorsakade av områdesregleringar.

Ennakkoväkilukutietojen pohjana tässä tulosteessa on nyt ajankohdan 31.12.1988 lopullinen väkiluku.

Kuukausiennakkotilaston ja neljännesvuosiennakkotilaston erot samalta ajanjaksolta/-kohdalta johtuvat siitä, että neljännesvuositilastossa on mukana kuuden viikon kuluessa ja kuukausiennakkotilastossa kahden viikon kuluessa tilastoajanjakson päättymisestä Väestörekisterikeskukseen tullut aineisto. Neljännesvuositilasto sisältää siis neljän kuukauden ilmoitukset, mutta ensimmäisen ja viimeisen kuukauden ilmoituksissa otetaan tapahtuma-aika huomioon. Täten neljännesvuosiennakkotilasto antaa paremman kuvan todellisesta kehityksestä.

Basen för de preliminära uppgifterna om folkmängd i denna publikation är de slutliga uppgifterna om folkmängd 31.12.1988.

Skillnaderna mellan den månatliga och kvartalsvisa förhandsstatistiken för samma tidsperiod eller tidpunkt beror på att i kvartalsstatistiken ingår uppgifter som inkommit till Befolkningsregistercentralen sex veckor efter statistikperioden medan uppgifterna i månadsstatistiken inkommer inom två veckor efter statistikperioden. Kvartalsstatistiken innehåller alltså anmälningar för fyra månader, men för anmälningar som gäller den första och den fjärde månaden beaktas bara händelsetidpunkten. Den kvartalsvisa förhandsstatistiken ger på detta sätt en bättre bild av den verkliga utvecklingen.

1. HUHTIKUUSSA 1990 ILMOITETUT VÄESTÖNMUUTOKSET LÄNEITTÄIN, SEUTUKAAVA-ALUEITTAIN JA KUNNITTAIN
I APRIL 1990 ANMALDA BEFOLKNINGSFÖRÄNDRINGAR LÄNS-, REGIONPLANEOMRÅDE- OCH KOMMUNVIS

ALUE JA KUUKAUSI	ELÄV. KUOL- SYN-LEET	SYNT. ENEM- MYYS	KUNT. OMFL.	VÄL. MELLAN	VAL. KOMM.	MAAHANMUUTTO		MAASTAMUUTTO		NETTO- MAA- HANM.	VÄES- TÖN- LISÄYS	VÄKI- LUVUN KOR- JAUS	KOKO- NAIS- MUU- TOS	VÄKI- LUKU	AVIO- LII- TOT	AVIO- EROT
						MAAHANMUUTTO	INVANDRING	MAASTAMUUTTO	UTVANDRING							
OMRÅDE OCH MÄNAD	A	B	C	D	E	F	G	H	I	J	K	L	30.04.90	NAISTEN AV	KVINNOR	
KOKO MAA - HELA LANDET	4876	3467	1409	10775	10775	-	662	318	506	249	156	1565	117	1682	980	624
I-IV	20550	17674	2876	62014	62014	-	3589	1730	3077	1569	512	3388	486	3874	4993	4267
KAUPUNGIT - STÄDER	2963	2072	891	6536	7019	-483	505	225	420	186	85	493	103	596	664	454
I-IV	12779	10543	2236	38223	40366	-2143	2723	1160	2387	1139	336	429	419	848	3514	3152
MUUT KUNNAT - ÖVRIGA KOMMUNER	1913	1395	518	4239	3756	483	157	93	86	63	71	1072	14	1086	316	170
I-IV	7771	7131	640	23791	21648	2143	866	570	690	430	176	2959	67	3026	1479	1115
UUDENMAAN LÄÄNI - NYLANDS LÄN	1222	737	485	3843	3737	106	276	85	265	69	11	602	79	681	280	141
I-IV	5740	3997	1743	21389	21297	92	1469	499	1193	448	276	2111	313	2424	1700	1310
TURUN JA PORIN LÄÄNI - ÅBO OCH BJÖRNEBORGS LÄN	695	489	206	1295	1405	-110	87	38	34	27	53	149	12	161	167	92
I-IV	2720	2665	55	7926	8198	-272	419	203	344	189	75	-142	45	-97	681	553
AHVENANMAAN MAAKUNTA - LANDSKAPET ÅLAND	15	25	-10	36	27	9	20	19	7	7	13	12	1	13	5	5
I-IV	82	102	-20	254	247	7	86	80	56	53	30	17	2	19	18	12
HÄMEEN LÄÄNI - TAVASTEHUS LÄN	708	528	180	1525	1418	107	94	61	53	27	41	328	14	342	126	115
I-IV	2934	2520	414	8172	7565	607	420	205	393	198	27	1048	61	1109	719	661
KYMEN LÄÄNI - KYMMENTE LÄN	299	263	36	573	559	14	15	7	19	15	-4	46	3	49	67	44
I-IV	1188	1409	-221	3252	3338	-86	95	40	143	55	-48	-355	11	-344	281	314

1. HUHTIKUUSSA 1990 ILMOITETUT VÄESTÖNMUUTOKSET LÄNEITTÄIN, SEUTUKAAVA-ALUEITTAIN JA KUNNITTAIN
I APRIL 1990 ANMÄLDA BEFOLKNINGSFÖRÄNDRINGAR LÄNS-, REGIONPLANEOMRÅDE- OCH KOMMUNVIS

ALUE JA KUUKAUSI	ELÄV. SYN- TY-NEET	KUOL- LEET	SYNT- ENEM- MYYS	KUNT. VÄL. MUUTTOL. OMFL. MELLAN KOMM.	MAAHANMUUTTO INVANDRING	MAASTAMUUTTO UTVANDRING	NETTO- MAA- HANM.	VÄES- TÖN- LISÄYS	VÄKI- LUVUN KOR- JAUS	KOKO- NAIS- MUU- TOS	VÄKI- LUKU	AVIO- LII- TOT	AVIO- EROT																						
OMRÅDE OCH MÅNAD	LEV. FÖDDA	DÖDA	FÖD. ÖVER- SKOTT	UT- FLYTT- NING	IN- FLYTT- NING	NETTO- FLYTT- NING	NETTO- FLYTT- NING	UT- FLYTT- NING	FRAN NOR- DEN	SUMMA NOR- DEN	TILL NOR- DEN	YHT. JOISM.	YHT. JOISM.	NETTO- IN- VANDR.	FOLK- ÖKNING	KOR- RIGER- ING	HELA FÖR- ÄNDR.	L 30.04.90 J+K	K	I G-H	J C+F+I	F D-E	E	D	C A-B	F	H	I G	L 30.04.90 J+K	K	I G-H	J C+F+I	FOLK- MANGD	ÄK- TEN- SKAP	SKILS- MASSOR
MIKKELIN LÄÄNI - S:T MICHELS LÄN I-IV	162 678	170 875	-8 -197	481 2602	468 2492	13 110	10 63	4 33	4 33	4 50	3 27	6 13	11 -74	11 -74	6 13	3 13	42 -43	43 47	11 -68	6 6	6 11	207903	35 138	17 150											
POHJOIS-KARJALAN LÄÄNI - NORRA KARELENS LÄN I-IV	160 719	132 641	28 78	347 2011	336 2043	11 -32	5 44	2 16	2 16	2 47	2 22	3 -3	42 43	43 47	3 -3	2 22	3 43	1 47	43 47	1 4	176366	22 145	18 128												
KUOPIO LÄÄNI - KUOPIO LÄN I-IV	250 974	205 939	45 35	458 2538	529 2661	-71 -123	12 62	2 35	2 35	6 78	6 32	6 -16	-20 -104	-20 -95	6 -95	6 32	6 32	6 9	-20 -95	6 9	255985	59 252	34 207												
KESKI-SUOMEN LÄÄNI - MELLERSTA FINLANDS LÄN I-IV	189 961	205 940	64 21	534 3431	554 3335	-20 96	23 158	7 101	7 101	10 108	9 44	13 50	57 167	57 172	13 50	9 44	13 50	5 5	57 172	5 5	251206	40 186	31 187												
VAASAN LÄÄNI - VASA LÄN I-IV	493 1830	296 1595	197 235	702 3953	715 4127	-13 -174	50 322	39 205	39 205	56 301	38 222	-6 21	178 82	180 93	-6 21	38 222	38 222	2 11	180 93	2 11	444317	61 296	42 261												
OULUN LÄÄNI - ULEÅBORGIS LÄN I-IV	406 1863	297 1351	109 512	646 4376	672 4329	-26 47	22 210	15 134	15 134	22 184	19 122	26 25	83 585	86 591	26 25	19 122	19 122	3 6	86 591	3 6	437434	87 398	50 327												
LAPIN LÄÄNI - LAPPLANDS LÄN I-IV	213 861	136 640	77 221	335 2110	355 2362	-20 -272	48 241	41 179	41 179	28 180	27 157	20 61	77 10	79 23	20 61	27 157	27 157	2 13	79 23	2 13	199823	31 179	35 157												

1. HUHTIKUUSSA 1990 ILMOITETUT VÄSTÖNNUJOKSET LÄNEITTÄIN, SEUTUKAAVA-ALUEITTAIN JA KUNNITTAIN
 1 APRIL 1990 ANMÄLDA BEFOLKNINGSFÖRÄNDRINGAR LÄNS-, REGIONPLANEOMRÅDE- OCH KOMMUNVIS

ALUE JA KUUKAUSI	ELÄV. SYN- TY- NEET	KUOL- LEET	SYNT- ENEM- MYYS	KUNT. OMFL. MELLAN	VÄL. MUUTTOL. KÖMM.	MAAHANMUUTTO		MAASTAMUUTTO		NETTO- MAA- HANM.	VÄES- TÖN- LISÄYS	VÄKI- LUVUN KOR- JAUS	KOKO- NAI- MUU- TOS	VÄKI- LUKU	AVIO- LII- TOT	AVIO- EROT
						YHT. JOISM.	FRÅN NOR- DEN	YHT. JOISM.	UTVANDRING							
OMRÅDE OCH MÅNAD	LEV. FÖDDA	DÖDA	FÖD. ÖVER- SKOTT	IN- FLYTT- NING	UT- FLYTT- NING	NETTO- FLYTT- NING	SUMMA FRÅN NOR- DEN	SUMMA TILL NOR- DEN	NETTO- IN- VANDR.	I G-H	J C+F+I	K	L J+K	30.04.90 NAISTEN AV KVINNOR		
HELSINGIN SKA -																
HELSINGFORS RPL	999	584	415	3072	3022	50	245	69	254	-9	456	71	527		231	123
I-IV	4648	3146	1502	16803	17493	-690	1259	383	1067	192	1004	297	1301	993859	1478	1133
ITÄ-UUDENMAAN SKA -																
ÖSTRA NYLANDS RPL	88	61	27	314	284	30	6	4	2	4	61	5	66		14	10
I-IV	464	410	54	1877	1466	411	68	41	42	26	491	8	499	102669	75	64
LÄNSI-UUDENMAAN SKA -																
VÄST-NYLANDS RPL	57	38	19	148	182	-34	7	4	1	6	-9	1	-8		16	-
I-IV	242	168	74	962	871	91	27	15	16	11	176	4	180	50312	63	50
LÄNTISEN UUDENMAAN SKA -																
VÄSTRA NYLANDS RPL	63	42	21	261	217	44	18	8	8	10	75	2	77		16	6
I-IV	331	214	117	1538	1282	256	112	60	68	44	417	4	421	73643	68	49
VARSINAIS-SUOMEN SKA -																
EGENTLIGA FINLANDS RPL	459	296	163	813	902	-89	71	27	24	47	121	9	130		110	54
I-IV	1672	1548	124	5299	5242	57	327	154	242	85	266	35	301	428211	427	342
AHVENANMAAN SKA -																
ÅLANDS RPL	15	25	-10	36	27	9	20	19	7	13	12	1	13		5	5
I-IV	82	102	-20	254	247	7	86	80	56	30	17	2	19	24288	18	12
SATAKUNNAN SKA -																
SATAKUNDA RPL	183	145	38	377	435	-58	11	6	9	2	-18	2	-16		50	32
I-IV	859	869	-10	2163	2448	-285	63	34	86	-23	-318	6	-312	242681	217	179

1. HUHTIKUUSSA 1990 ILMOITETUT VÄESTÖNMUUTOKSET LÄÄNEITTÄIN, SEUTUKAAVA-ALUEITTAIN JA KUNNITTAIN
1990 ANMÄLDA BEFOLKNINGSFÖRÄNDRINGAR LÄNS-, REGIONPLANEOMRÅDE- OCH KOMMUNVIS

ALUE JA KUUKAUSI	ELÄV. SYN- TY- NEET	KUOL- LEET	SYNT. ENEM- MYYS	KUNT. OMFL. MELLAN	VÄL. MUUTTOL. MELLAN KOMM.	MAAHANMUUTTO INVANDRING	MAASTAMUUTTO UTVANDRING	NETTO- MAA- HANM.	VÄES- TÖN. LISÄYS	VÄKI- LUVUN KOR- JAUS	KOKO- NAI- MUU- TOS	VÄKI- LUKU	AVIO- LII- TOT	AVIO- EROT			
OMRÅDE OCH MÅNAD	LEV. FÖDDA	DÖDA	FÖD. ÖVER- SKOTT	IN- FLYTT- NING	UT- FLYTT- NING	NETTO- FLYTT- NING	SUMMA TILL NOR- DEN	NETTO- IN- VANDR.	FOLK- ÖKNING	KOR- RIGE- RING	HELA FÖR- ÄNDR.	FOLK- MÄNGD	ÅK- TEN- SKAP	SKILS- MÄSSOR			
A	B	C	A-B	D	E	F	G	H	I	J	K	L	M	N			
						D-E		G-H	C+F+I	K	J+K	30.04.90	NAISTEN AV	KVINNOR			
TAMPEREEN SKA - TAMPERFORS RPL	453 1786	335 1593	118 193	855 4600	819 4311	36 289	64 252	44 128	34 241	16 117	30 11	184 493	9 40	193 533	426431	89 443	63 386
KANTA-HÄMEEN SKA - CENTRALA TAVASTLANDS RPL	133 662	111 617	22 45	417 2222	362 2005	55 217	13 93	8 31	6 62	4 33	7 31	84 293	1 4	85 297	158648	19 156	23 153
PÄIJÄT-HÄMEEN SKA - PÄIJÄNNE-TAVASTLANDS RPL	205 839	168 760	37 79	514 2542	423 2393	91 149	25 124	15 75	15 114	9 65	10 10	138 238	5 23	143 261	196172	34 198	44 202
KYMMENLAAKSON SKA - KYMMENEDALENS RPL	189 693	145 842	44 -149	354 2058	340 2054	14 4	8 47	4 27	12 81	10 35	-4 -34	54 -179	3 6	57 -173	193892	45 188	23 187
ETELÄ-KARJALAN SKA - SÖDRA KARELENS RPL	110 495	118 567	-8 -72	219 1194	219 1284	-	7 48	3 13	7 62	5 20	-	-8 -176	5 5	-8 -171	140971	22 93	21 127
ETELÄ-SAVON SKA - SÖDRA SAVOLAX RPL	147 569	144 732	3 -163	373 2083	382 2041	-9 42	7 46	3 19	3 42	2 21	4 4	-2 -117	4 4	-2 -113	175890	29 113	10 116
POHJOIS-KARJALAN SKA - NORRA KARELENS RPL	132 641	28 78	28 78	347 2011	336 2043	11 -32	5 44	16 16	2 47	2 22	3 -3	42 43	1 4	43 47	176366	22 145	18 128

1. HUHTIKUUSSA 1990 ILMOITETUT VÄESTÖNUMMIKOKSET LÄNEITTÄIN, SEUTUKAAVA-ALUEITTAIN JA KUNNITTAIN
I APRIL 1990 ANMÄLDA BEFOLKNINGSFÖRÄNDRINGAR LÄNS-, REGIONPLANEOMRÅDE- OCH KOMMUNVIS

ALUE JA KUUKAUSI	ELÄV. SYN- TY- NEET	KUOL- LEET	SYNT. ENEM- MYYS	KUNT. OMFL. TULO- MUUTTO	VÄL. MELLAN LÄHTÖ- MUUTTO	MUUTTOL. KOMM.	MAAHANMUUTTO		MAASTAMUUTTO		NETTO- MAA- HANM.	VÄES- TÖN- LISÄYS	VÄKI- LUVUN KOR- JAUS	KOKO- NAIS- MUU- TOS	VÄKI- LUKU	AVIO- LII- TOT	AVIO- EROT	
							INVANDRING	UTVANDRING	YHT.	YHT.								
OMRÅDE OCH MÄNAD	LEV. FÖDDA	DÖDA	FÖD. ÖVER- SKOTT	IN- FLYTT- NING	UT- FLYTT- NING	NETTO- FLYTT- NING	SUMMA FRAN NOR- DEN	SUMMA NOR- DEN	TILL NOR- DEN	NETTO- IN- VANDR.	FOLK- ÖKNING	J C+F+I	K	L J+K	30.04.90 NAISTEN AV KVINNOR	ÄK- TEN- SKAP	SKILS- MASSOR	
A	B	C	D	E	F	D-E	G	H	I	G-H	J	K	L	J+K	L	NAISTEN AV KVINNOR		
POHJOIS-SAVON SKA - NORRA SAVOLAX RPL I-IV	205 939	45 35	458 2538	529 2661	-71 -123		12 62	2 35	6 78	6 32	6 -16	-20 -104	-	-20 -95	-	59 252	34 207	
KESKI-SUOMEN SKA - MELLERSTA FINLANDS RPL I-IV	189 940	64 21	534 3431	554 3335	-20 96		23 158	7 101	10 108	9 44	13 50	57 167	-	57 172	-	40 186	31 187	
VAASAN LÄÄNIN SKA - VASA LÄNS RPL I-IV	493 1830	296 1595	702 3953	715 4127	-13 -174		50 322	39 205	56 301	38 222	-6 21	178 82	2 11	180 93	-	61 296	42 261	
1 ETELÄ-POHJANMAA - SÖDRA ÖSTERBOTTEN I-IV	117 736	105 23	373 1935	337 1898	36 37		15 86	9 67	10 70	6 44	5 16	146 76	1 4	147 80	-	23 129	18 121	
2 VAASAN RANNIKKOSEUTU - VASA KUSTOMRÅDE I-IV	189 747	136 666	255 1458	286 1614	-31 -156		30 203	25 111	45 215	32 166	-15 -12	7 -87	1 5	8 -82	-	30 121	13 100	
3 KESKI-POHJANMAA - MELLERSTA ÖSTERBOTTEN I-IV	43 324	39 131	74 560	92 615	-18 -55		5 33	5 27	1 16	-	4 17	25 93	-	25 95	-	8 46	11 40	
POHJOIS-POHJANMAAN SKA - NORRA ÖSTERBOTTENS RPL I-IV	225 1504	109 468	483 3525	512 3424	-29 101		17 184	12 118	19 158	17 110	-2 26	78 595	3 6	81 601	-	80 338	42 255	

1. HUHTIKUUSSA 1990 ILMOITETUT VÄESTÖNMUUTOKSET LÄNEITTÄIN, SEUTUKAAVA-ALUEITTAIN JA KUNNITTAIN
I APRIL 1990 ANMÄLDA BEFOLKNINGSFÖRÄNDRINGAR LÄNS-, REGIONPLANEOMRÅDE- OCH KOMMUNVIS

ALUE JA KUUKAUSI	ELÄV. SYN- TY- NEET	KUOL- LEET	SYNT- ENEM- MYYS	KUNT. OMFL. TULO- MUUTTO	VÄL. MELLAN LÄHTÖ- MUUTTO	MUUTTOL. KOMM. NETTO- MUUTTO	MAAHANMUUTTO INVANDRING	MAASTAMUUTTO UTVANDRING	NETTO- MAA- HAMN.	VÄES- TÖN- LISÄYS	VÄKI- LUVUN KOR- JAUS	KOKO- NAIS- MUU- TOS	VÄKI- LUKU	AVIO- LII- TOT	AVIO- EROT
HYVINKÄÄ-HYVINGE IV I-IV	32 159	15 117	17 42	93 512	92 496	1 16	2 28	2 19	3 3	9 67	18 67	18 68	40093	3 46	7 33
JÄRVENPÄÄ-TRÄSKÄNDA IV I-IV	32 160	10 62	22 98	69 728	92 498	-23 230	8 33	12 14	3 3	8 19	7 347	7 349	31098	13 48	8 41
KARJAA-KARIS IV I-IV	4 33	5 22	-1 11	43 217	13 158	30 59	2 2	7 7	3 3	-5 65	29 65	29 65	8681	1 9	5 5
KARKKILA-HÖGFORS IV I-IV	6 36	11 40	-5 -4	23 163	16 117	7 46	3 3	1 1	1 1	2 44	2 44	2 44	8886	- 6	4 4
KAUNIAINEN-GRANKULLA IV I-IV	6 25	4 19	2 6	32 245	25 211	7 34	9 9	4 22	9 9	-4 -13	5 27	5 29	7819	3 10	2 9
KERAVA-KERVO IV I-IV	21 104	17 78	4 26	178 699	83 423	95 276	1 15	6 16	3 3	1 -1	100 301	100 305	27405	3 45	6 26
LOHJA-LOJO IV I-IV	24 74	11 42	13 32	39 255	64 313	-25 -58	4 12	1 8	1 5	3 4	-9 -22	-9 -22	14978	8 25	22 22
LOVIISA-LOVISA IV I-IV	7 23	4 31	3 -8	19 86	21 109	-2 -23	4 4	5 5	5 5	-1 -32	1 -32	1 -32	8455	- 3	4 8
PORVOO-BORGA IV I-IV	19 98	14 87	5 11	54 486	71 316	-17 170	4 19	2 13	2 3	2 6	-10 187	-10 187	20451	4 18	16 16
TAMMISAARI-EKENÄS IV I-IV	17 47	9 42	8 5	16 184	18 139	-2 45	4 18	2 17	2 14	2 1	8 51	8 51	11348	1 7	5 5
VANTAA-VANDA IV I-IV	189 845	54 276	135 569	607 3382	595 2825	12 557	36 126	9 93	6 31	27 33	174 1159	178 1180	153276	53 226	22 169

1. HUHTIKUUSSA 1990 ILMOITETUT VÄESTÖNMUUTOKSET LÄÄNEITTÄIN, SEUTUKAAVA-ALUEITTAIN JA KUNNITTAIN
I APRIL 1990 ANMÄLDA BEFOLKNINGSFÖRÄNDRINGAR LÄNS-, REGIONPLANEOMRÅDE- OCH KOMMUNVIS

ALUE JA KUUKAUSI	ELÄV. SYN- TY- NEET	KUOL- LEET	SYNT- ENEM- MYYS	KUNT. OMFL. TULO- MUUTTO	VÄL. MELLAN LÄHTÖ- MUUTTO	MUUTTOL. KOMM. NETTO- MUUTTO	MAAHANMUUTTO INVANDRING YHT.	MAASTAMUUTTO UTVANDRING YHT.	NETTO- MAA- HANM.	VÄES- TÖN- LISÄYS	VÄKI- LUVUN KOR- JAUS	KOKO- NAIS- MUU- TOS	VÄKI- LUKU	AVIO- LII- TOT
OMRÅDE OCH MÅNAD	LEV. FÖDDA	DÖDA	FÖD. ÖVER- SKOTT	IN- FLYTT- NING	UT- FLYTT- NING	NETTO- FLYTT- NING	SUMMA FRAN NOR- DEN	SUMMA TILL NOR- DEN	NETTO- IN- VANDR.	FOLK- ÖKNING	KOR- RIGE- RING	HELA FÖR- ANDR.	FOLK- MÄNGD	ÅK- TEN- SKAP
A	B	C	D	E	F	G	H	I	J	K	L	30.04.90 NAISTEN AV	30.04.90 NAISTEN AV	30.04.90 NAISTEN AV
I-IV	I-IV	A-B	D-E	D-E	D-E	G	H	I	J	K	L	J+K	NAISTEN AV	NAISTEN AV
MUUT KUNNAT - ÖVRIGA KOMMUNER	246	133	113	817	706	111	27	6	15	239	9	248	234184	50
I-IV	1125	728	397	4492	3714	778	166	81	76	1251	26	1277	239	169
ARTJÄRVI-ARTSJÖ	2	2	-2	5	7	-2	-	-	-	-4	-	-4	-	-
I-IV	2	8	-6	11	19	-8	-	-	-	-14	-	-14	1688	1
ASKOLA	6	7	-1	26	7	19	-	-	-	18	-	18	4231	1
I-IV	23	23	-	87	56	31	-	-	-1	30	-	30	4231	5
INKOO-INGA	3	3	-	7	11	-4	-	-	-	-4	-	-4	4634	4
I-IV	22	16	6	72	58	14	3	2	-1	19	1	20	4634	7
KARJALOHJA-KARISLOJO	5	6	-1	17	15	2	-	-	-	1	-	1	1316	1
I-IV	5	6	-1	17	15	2	1	-	1	2	-	2	1316	4
KIRKKONUMMI-KYRKSLÄTT	13	11	11	148	88	60	11	2	7	78	2	80	24994	6
I-IV	24	46	78	639	510	129	30	19	12	219	3	222	24994	27
LAPINJÄRVI-LAPPTRÄSK	3	3	-	15	3	12	-	-	-	12	-	12	3330	2
I-IV	19	24	-5	49	31	18	3	-	-3	10	-	10	3330	3
LILJENDAL	2	2	5	8	5	3	1	1	1	4	-	4	1542	-
I-IV	11	6	5	13	20	-7	3	3	3	1	-	1	1542	1
LOHJAN KUNTA-LOJO KOMMUN	14	14	14	62	68	-6	3	1	3	11	1	12	18329	4
I-IV	93	47	46	417	317	100	9	7	4	150	4	154	18329	16
MYRSKYLÄ-MÖRSKOM	4	4	4	5	6	-1	-	-	-	3	-	3	2046	1
I-IV	15	10	5	17	20	-3	2	2	2	4	-	4	2046	1

1. HUHTIKUUSSA 1990 ILMOITETUT VÄESTÖNMUUTOKSET LÄNEITTÄIN, SEUTUKAAVA-ALUEITTAIN JA KUNNITTAIN
I APRIL 1990 ANMÄLDA BEFOLKNINGSFÖRÄNDRINGAR LÄNS-, REGIONPLANEOMRÅDE- OCH KOMMUNVIS

ALUE JA KUUKAUSI	ELÄV. SYN- TY- NEET	KUOL- LEET	SYNT- ENEM- MYYS	KUNT. OMFL. MELLAN KOMM.	VÄL. MUUTTOL. MELLAN KOMM.	MAAHANMUUTTO INNVANDRING	MAASTAMUUTTO UTVANDRING	NETTO- MAA- HAMM.	VÄES- TÖN- LISAYS	VÄKI- LUVUN KOR- JAUS	KOKO- NAIS- MUU- TOS	VÄKI- LUKU	AVIO- LII- TOT	AVIO- EROT
OMRADE OCH MÄNAD	LEV. FÖDDA	DÖDA	FÖD. ÖVER- SKOTT	IN- FLYTT- NING	UT- FLYTT- NING	NETTO- SUMMA FRÅN NOR- DEN	SUMMA TILL NOR- DEN	NETTO- IN- VANDR.	FOLK- ÖKNING	KOR- RIGE- RING	HELA FÖR- ÄNDR.	FOLK- MÄNGD	ÄK- TEN- SKAP	SKILS- MÄSSOR
A	B	C	A-B	D	E	F	G	H	I	J	L	30.04.90	NAISTEN AV	KVINNOR
						D-E			G-H	C+F+I	J+K			
SIPOO-SIBBO	14	4	10	40	37	3								
IV	59	48	11	233	191	42	11	6	5	13	5	18	7	65
I-IV												14708	7	4
SIUNTIO-SJUNDEA	3	3		5	16	-11								
IV	21	11	10	94	83	11	9	3	7	-11	-	4222	1	-
I-IV													2	3
TENHOLA-TENALA	2	2		18	8	10								
IV	11	20	-9	72	44	28	8	7	5	10	-	3034	-	-
I-IV													-	-
TUUSULA-TUSBY	34	13	21	76	124	-48								
IV	137	64	73	456	541	-85	6	3	-1	-28	-	27277	8	4
I-IV							24	9	7	-5	4		36	24
VIHTI-VICHTIS	23	11	12	91	44	47								
IV	117	56	61	435	298	137	6	1	-2	59	1	21258	6	-
I-IV										196	3		29	13
TURUN JA PORIN LÄÄNI - ÅBO OCH BJÖRNEBORGS LÄN	695	206	489	1295	1405	-110								
IV	2720	55	2665	7926	8198	-272	87	38	53	149	12	725761	167	92
I-IV							419	203	75	-142	45		681	553
KAUPUNGIT - STÄDER	410	303	107	685	805	-120								
IV	1648	1567	81	4285	4967	-682	71	28	42	29	12	435296	121	71
I-IV							330	155	40	-561	36		487	403
TURKU-ÅBO	184	121	63	226	291	-65								
IV	611	581	30	1593	1909	-316	53	16	39	37	6	158971	53	31
I-IV							227	90	75	-211	21		208	165
HARJAVALTA	2	8	-6	20	19	1								
IV	29	20	9	92	118	-26	1	1	-2	-5	-	8706	2	3
I-IV										-19	-		9	9

1. HUHTIKUUSSA 1990 ILMOITETUT VÄESTÖNMUUTOKSET LÄNEITTÄIN, SEUTUKAAVA-ALUEITTAIN JA KUNNITTAIN
 I APRIL 1990 ANMÅLDA BEFOLKNINGSFÖRÄNDRINGAR LÄNS-, REGIONPLANEOMRÅDE- OCH KOMMUNVIS

ALUE JA KUUKAUSI	ELÄV. KUOL- SYN- LEET		SYNT. ENEM- MYYS		KUNT. VÄL. MUUTTOL. OMFL. MELLAN KOMM.		MAAHANMUUTTO INVANDRING		MAASTAMUUTTO UTVANDRING		NETTO- VÄES- MAA- TÖN- HAMM. LISAYS		KOKO- NAIS- MUU- TOS		VÄKI- LUVUN KOR- JAUS		VÄKI- LUKU		AVIO- LII- TOT		
	A	B	C	D	E	F	G	H	I	J	K	L	M	N	O	P	Q	R	S	T	
OMRÅDE OCH MÅNAD	LEV. FÖDDA	DÖDA	FÖD. ÖVER- SKOTT	IN- FLYTT- NING	UT- FLYTT- NING	NETTO- FLYTT- NING	SUMMA FRÅN NOR- DEN	SUMMA TILL NOR- DEN	NETTO- IN- VANDR.	FOLK- ÖKNING	KOR- RIGE- RING	HELA FÖR- ÄNDR.	FOLK- MÄNGD	ÄK- TEN- SKAP	SKILS- MÄSSOR						
						D-E	G	H	G-H	J C+F+I	K	L J+K	N	O	P	Q	R	S	T	U	
HUITTINEN IV I-IV	9 35	10 44	-1 -9	14 81	19 82	-5 -1	-	4	-	-	-6 -10	-	-	-6 -10	-	9481	-	3 9	2 8		
IKAALINEN- IKALIS IV I-IV	11 29	6 34	5 -5	4 75	17 91	-13 -16	-	1	-	-	-8 -22	-	-	-8 -22	-	8177	-	2 7	2 8		
KANKAANPÄÄ IV I-IV	12 54	11 53	1 1	20 84	27 144	-7 -60	-	2 4	2 3	-	-8 -62	-	-	-8 -62	-	13552	-	4 13	1 9		
KOKEMÄKI- KUMO IV I-IV	9 31	7 39	2 -8	7 48	8 48	-1 -	-	5	-	-	1 -4	-	-	1 -4	-	9507	-	4 8	1 3		
LAITILA IV I-IV	12 35	3 30	9 5	18 85	12 91	6 -6	-	2	-	-	15 1	-	-	15 1	-	9363	-	- 2	5 5		
LOIMAA IV I-IV	7 32	13 35	-6 -3	12 111	8 108	4 3	-	2 3	-	-	-2 4	-	-	-2 4	-	7193	-	2 10	2 12		
NAANTALI- NÄDENDAL IV I-IV	6 42	7 24	-1 18	17 157	24 156	-7 1	-	5	1 5	-	-1 18	-	-	-1 18	-	11346	-	2 10	- 10		
PARAINEN- PARGAS IV I-IV	11 43	14 57	-3 -14	24 113	18 97	6 16	-	1 6	-	-	4 -	-	-	4 -	-	12096	-	1 9	1 9		
PARKANO IV I-IV	7 28	3 31	4 -3	4 46	12 83	-8 -37	-	7 7	1 7	-	-1 -40	-	-	-1 -40	-	8394	-	2 5	1 5		
PORI-BJÖRNE- BORG IV I-IV	57 283	42 281	15 2	62 482	110 644	-48 -162	8 28	5 16	2 13	6 4	-27 -156	2 6	2 6	-25 -150	-	76151	-	15 84	13 76		
RAISIO- RESO IV I-IV	28 91	8 45	20 46	51 371	78 378	-27 -7	5 3	1 9	1 7	-	-1 35	-	-	-1 35	-	20822	-	10 24	2 20		

1. HUHTIKUUSSA 1990 ILMOITETUT VÄESTÖNMUUTOKSET LÄÄNEITTÄIN, SEUTUKAAVA-ALUEITTAIN JA KUNNITTAIN
I APRIL 1990 ANMÅLDA BEFOLKNINGSFÖRÄNDRINGAR LÄNS-, REGIONPLANEOMRÅDE- OCH KOMMUNVIS

ALUE JA KUUKAUSI	ELÄV. SYN- TY- NEET	KUOL- LEET	SYNT- ENEM- MYYS	KUNT. OMFL. TULO- MUUTTO	VÄL. MELLAN LÄHTÖ- MUUTTO	MUUTTOL. KOMM.	MAAHANMUUTTO		MAASTAMUUTTO		NETTO- MAA- HAMM.	VÄES- TÖN- LISÄYS	VÄKI- LUVUN KOR- JAUS	KOKO- NAIS- MUU- TOS	VÄKI- LUKU	AVIO- LII- TOT	
							INVANDRING	YHT. POH- JOISM.	UTVANDRING	YHT. POH- JOISM.							
OMRÅDE OCH MÅNAD	LEV. FÖDDA	DÖDA	FÖD- ÖVER- SKOTT	IN- FLYTT- NING	UT- FLYTT- NING	NETTO- FLYTT- NING	SUMMA FRÅN NOR- DEN	SUMMA TILL NOR- DEN	NETTO- IN- VANDR.	FOLK- ÖKNING	J C+F+I	K	L J+K	30.04.90 NAISTEN AV KVINNOR	ÄK- TEN- SKAP	SKILS- MASSOR	
A	B	C	D	E	F	D-E	G	H	I	J	K	L	L	30.04.90 NAISTEN AV KVINNOR			
EURAJOKI-EURAAMINNE IV I-IV	11 28	2 23	9 5	7 64	7 51	13	6	-	-	6	9 24	-	9 24	9 24	6070	1 4	1 1
HALIKKO IV I-IV	16 43	3 32	13 11	15 113	19 94	-4 19	2	1	3	1	9 29	-	9 29	9 29	8462	2 7	3 8
HONKAJOKI IV I-IV	2 4	1 10	1 -6	5 21	1 14	4 7	1	1	1	1	5 1	-	5 1	5 1	2393	1 1	1 1
HOUTSKARI-HOUTSKÄR IV I-IV	2 2	1 7	1 -5	- 2	3 3	-3 -1	6	6	-	6	-2 -	-	-2 -	-2 -	734	1 1	- -
HÄMEENKYRÖ-TAVASTKYRO IV I-IV	3 26	8 32	-5 -6	30 117	5 79	25 38	1	2	1	1	21 33	-	21 34	21 34	9423	1 4	5 5
INIÖ IV I-IV	1 1	1 1	- -	1 1	1 1	-1 -	-	-	-	-	-1 -	-	-1 -	-1 -	263	- -	- -
JÄMIJÄRVI IV I-IV	1 7	3 9	-2 -2	4 30	3 21	1 9	-	-	1	-	-1 6	-	-1 6	-1 6	2436	1 1	- -
KAARINA-S:T KARINS IV I-IV	21 78	13 47	8 31	29 334	67 294	-38 40	2	3	11	9	2 -4	-28 67	-28 68	-28 68	17872	2 17	2 15
KALANTI IV I-IV	4 16	3 12	1 4	16 39	9 52	7 -13	1	1	1	1	8 -9	-	8 -9	8 -9	3887	2 3	3 3
KARINAINEN IV I-IV	6 6	2 18	-2 -12	6 41	6 23	18	1	1	-	1	-2 7	-	-2 7	-2 7	2347	3 3	1 1
KARVIA IV I-IV	2 7	2 9	- -2	6 25	6 23	-6 2	-	-	-	-	-6 -	-	-6 -	-6 -	3396	1 1	1 1

1. HUHTIKUUSSA 1990 ILMOITETUT VÄESTÖNMUUTOKSET LÄNEITTÄIN, SEUTUKAAVA-ALUEITTAIN JA KUNNITTAIN
1 APRIL 1990 ANMÄLDA BEFOLKNINGSFÖRÄNDRINGAR LÄNS-, REGIONPLANEOMRÅDE- OCH KOMMUNVIS

ALUE JA KUUKAUSI	ELÄV. SYN- TY- NEET	KUOL- LEET	SYNT- ENEM- MYYS	KUNT. OMFL. TULO- MUUTTO	VÄL. MELLAN LÄHTÖ- MUUTTO	MUUTTOL. KOMM. NETTO- MUUTTO	MAAHANMUUTTO		MAASTAMUUTTO		NETTO- MAA- HANM.	VÄES- TÖN- LISAYS	VÄKI- LUVUN KOR- JAUS	KOKO- NAIS- MUU- TOS	VÄKI- LUKU	AVIO- LII- TOT	AVIO- EROT
							INVANDRING	UTVANDRING	POH- YHT.	POH- YHT.							
OMRÅDE OCH MÄNAD	LEV. FÖDDA	DÖDA	FÖD. ÖVER- SKOTT	IN- FLYTT- NING	UT- FLYTT- NING	NETTO- FLYTT- NING	SUMMA FRÅN NOR- DEN	SUMMA TILL NOR- DEN	I G-H	J C+F+I	K	L J+K	30.04.90 NAI- STEN AV KVINNOR				
KEMIÖ-KIMITO IV I-IV	2 19	3 24	-1 -5	12 25	5 36	7 -11	-	1	1	-1	6 -17	-	-	6 -17	3411	1	1
KIHNIÖ IV I-IV	4 11	5 6	4 6	3 17	3 25	-8	-	-	-	-	4 -2	-	4 -2	2767	2	1	
KIIKALA IV I-IV	1 6	3 8	-2 -2	5 24	7 20	-2 4	-	-	-	-	-4 2	-	-4 2	2065	1	1	
KIIKOINEN IV I-IV	1 5	4 17	-3 -12	1 16	5 11	11	4	-	-	4	-3 3	-	-3 3	1400	1	1	
KISKO IV I-IV	1 5	6 6	1 -1	5 26	7 33	-2 -7	-	-	-	-	-1 -8	-	-1 -8	2039	1	-	
KIUUKAINEN IV I-IV	1 11	1 19	1 -8	7 41	13 44	-6 -3	-	-	-	-	-5 -11	-	-5 -11	3852	2	2	
KODISJOKI I-IV	1	-	1	8	9	-1	-	-	-	-	-	-	-	572	-	-	
KORPPOO-KORPO IV I-IV	1 10	1 9	1 1	1 19	1 26	-7	-	-	-	-	-6	-	-6	1128	-	1	
KOSKI TL IV I-IV	4 6	2 19	2 -13	22	3 14	-3 8	-	-	-	-	-1 -5	-	-1 -5	2815	3	-	
KULLAA IV I-IV	1 5	4 8	-3 -3	2 15	2 16	-2 -1	-	-	-	-	-5 -4	-	-5 -4	1749	1	-	
KUSTAVI-GUSTAVS IV I-IV	2 10	1 6	1 4	6	1 20	-14	3	1	1	2	-8	-	-8	1126	-	1	

1. HUHTIKUUSSA 1990 ILMOITETUT VÄESTÖNMUUTOKSET LÄNEITTÄIN, SEUTUKAAVA-ALUEITTAIN JA KUNNITTAIN
 1990 ANMÄLDA BEFOLKNINGSFÖRÄNDRINGAR LÄNS-, REGIONPLANEOMRÅDE- OCH KOMMUNVIS

ALUE JA KUUKAUSI	ELÄV. SYN- TY- NEET	KUOL- LEET	SYNT. ENEM- MYYS	KUNT. OMFL. MELLAN KOMM.	MAAHANMUUTTO		MAASTAMUUTTO		NETTO- MAA- HANM.	VÄES- TÖN- LISÄYS	VÄKI- LUVUN KOR- JAUS	KOKO- NAIS- MUU- TOS	VÄKI- LUKU	AVIO- LII- TOT	AVIO- EROT
					TULO- MUUTTO	LÄHTÖ- NETTO- MUUTTO	YHT.	POH- JOISM.							
OMRADE OCH MÄNAD	LEV. FÖDDA	DÖDA	FÖD. ÖVER- SKOTT	IN- FLYTT- NING	UT- FLYTT- NING	NETTO- FLYTT- NING	SUMMA FRÅN NOR- DEN	SUMMA TILL NOR- DEN	NETTO- IN- VANDR.	FOLK- ÖKNING	KOR- RIGE- RING	HELA FÖR- ÄNDR.	FOLK- MANGD	ÄK- TEN- SKAP	SKILS- MASSOR
A	B	C	D	E	F	D-E	G	H	I	J	K	L	30.04.90	NAISTEN AV	KVINNOR
		A-B							G-H	C+F+I		J+K			
KUUSJOKI IV I-IV	1 5	3 10	-2 -5	6 21	8 26	-2 -5	-	-	-	-4 -10	-	-4 -10	1890	-	-
KÖYLJÖ-KJULO IV I-IV	4 8	4 15	-7	5 30	5 29	1	-	-	1	-5	-	-5	3315	2	5
LAPPI IV I-IV	3 10	3 14	-4	8 33	8 37	-4	1	1	-	-8	-	-8	3460	-	2
LAVIA IV I-IV	5 14	- 13	5 1	3 12	1 18	2 -6	1 2	1 1	1 1	8 -4	-	8 -4	2723	1	1
LEMU IV I-IV	2 3	2 5	-2	9 58	3 13	6 45	-	-	-	6 43	-	6 43	1257	1	1
LIETO-LUNDO IV I-IV	18 45	4 26	14 19	74 224	34 157	40 67	3 2	1	2	54 88	-	54 88	12240	3	9
LOIMAAAN KUNTA- LOIMAA KOMMUN IV I-IV	5 22	4 38	1 -16	7 76	7 73	3	-	-	-	1 -13	1	1 -12	6487	2	4
LUVIA IV I-IV	2 10	- 10	2 -	5 39	15 51	-10 -12	-	1 2	1 1	-9 -13	-	-9 -13	3428	1	3
MARTTILA IV I-IV	3 9	2 13	1 -4	- 28	5 26	-5 2	-	-	-	-4 -2	-	-4 -2	2254	2	2
MASKU IV I-IV	2 13	2 9	- 4	23 96	5 34	18 62	1 3	2 2	1 1	19 67	-	19 67	4494	4	7

1. HUHTIKUUSSA 1990 ILMOITETUT VÄESTÖNMUUTOKSET LÄNEITTÄIN, SEUTUKAAVA-ALUEITTAIN JA KUNNITTAIN
 I APRIL 1990 ANMÄLDA BEFOLKNINGSFÖRÄNDRINGAR LÄNS-, REGIONPLANEOMRÅDE- OCH KOMMUNVIS

ALUE JA KUUKAUSI	ELÄV. SYN- TY- NEET	KUOL- LEET	SYNT- ENEM- MYYS	KUNT. OMFL. TULO- MUUTTO	VÄL. MELLAN LÄHTÖ- MUUTTO	MUUTTOL. KOMM.	MAAHANMUUTTO		NETTO- MAA- HAMM.	VÄES- TÖN- LISÄYS	VÄKI- LUVUN KOR- JAUS	KOKO- NAIS- MUU- TOS	VÄKI- LUKU	AVIO- LII- TOT	AVIO- EROT	
							MAAHANMUUTTO INVANDRING	MAASTAMUUTTO UTVANDRING								NETTO- IN- VANDR.
OMRÅDE OCH MÅNAD	LEV. FÖDDA	DÖDA	FÖD. ÖVER- SKOTT	IN- FLYTT- NING	UT- FLYTT- NING	NETTO- FLYTT- NING	SUMMA FRÅN NOR- DEN	SUMMA TILL NOR- DEN	I G-H	J C+F+I	K	L J+K	30.04.90 NAI- STEN AV KVINNOR			
MELLILÄ IV I-IV	- 4	2 9	-2 -5	4 13	4 1	- -	- -	- -	- -	2 -4	- -	2 -4	1380	1	2	
MERIKARVIA-SASTMOLA IV I-IV	4 21	2 19	2 2	8 48	19 49	-11 -1	3 3	2 2	1 1	-9 2	- -	-9 2	4159	-	2	
MERIMASKU IV I-IV	- 5	2 2	-2 3	2 24	5 9	-3 15	1 1	- -	1 1	-5 19	- -	-5 19	1203	-	2	
MJETOINEN IV I-IV	2 10	1 4	1 6	6 31	2 25	4 6	- -	1 1	- -	5 11	- -	5 11	1614	-	-	
MOUHIJÄRVI IV I-IV	6 14	5 20	1 -6	9 34	5 15	4 19	2 2	- -	2 1	7 14	- -	7 14	2873	-	-	
MUURLA IV I-IV	- 4	6 6	-2 -2	1 13	5 21	-4 -8	- -	3 3	-3 -3	-7 -13	- -	-7 -13	1364	-	-	
MYNÄMÄKI IV I-IV	4 21	2 19	2 2	4 47	13 60	-9 -13	- -	- -	- -	-7 -11	- -	-7 -11	6026	2	3	
NAKKILA IV I-IV	4 29	1 23	3 6	10 43	7 75	3 -32	- -	- -	- -	6 -26	- -	6 -26	6345	1	1	
NAUVO-NAGU IV I-IV	- 2	11 11	-9 -9	3 15	12 25	-9 -10	- -	- -	- -	-9 -19	- -	-9 -19	1435	-	-	
NOORMARKKU-NORMARK IV I-IV	6 23	3 16	3 7	21 106	7 51	14 55	- -	- -	- -	17 62	- -	17 62	6207	-	1	
NOUSIAINEN-NOUIS IV I-IV	5 16	10 10	5 6	6 44	7 31	-1 13	- -	- -	- -	4 19	- -	4 19	3915	1	1	

1. HUHTIKUUSSA 1990 ILMOITETUT VÄESTÖNMUUTOKSET LÄNEITTÄIN, SEUTUKAAVA-ALUEITTAIN JA KUNNITTAIN
I APRIL 1990 ANMÄLDA BEFOLKNINGSFÖRÄNDRINGAR LÄNS-, REGIONPLANEOMRÅDE- OCH KOMMUNVIS

ALUE JA KUUKAUSI	ELÄV. KUOL- SYN- LEET		SYNT. KUNT. VÄL. MUUTTOL. ENEM- OMFL. MELLAN KOMM.		MAAHANMUUTTO INVANDRING		MAASTAMUUTTO UTVANDRING		NETTO- MAA- HAMM.	VÄES- TÖN- LISAYS		VÄKI- LUVUN KOR- JAUS		KOKO- NAIS- MUU- TOS		VÄKI- LUKU		AVIO- LII- TOT	
	A	B	C	D	E	F	G	H		I	J	K	L	M	N	O	P	Q	R
OMRÅDE OCH MÅNAD	FÖDDA	DÖDA	FÖD. ÖVER- SKOTT	IN- FLYTT- NING	UT- FLYTT- NING	NETTO- FLYTT- NING	SUMMA FRÅN NOR- DEN	SUMMA TILL NOR- DEN	NETTO- IN- VANDR.	FOLK- ÖKNING	KOR- RICE- RING	HELA FÖR- ANDR.	FOLK- MÄNGD	ÅK- TEN- SKAP	SKILS- MÄSSOR				
	A	B	C	D	E	F	G	H	I	J	K	L	M	N	O	P	Q	R	S
			A-B			D-E			G-H	C+J+I		J+K	30.04.90	NAISTEN	AV	KVINNOR			
ORIPÄÄ IV I-IV	1 3	5 -2		1 23	3 12	-2 11	-	-	-	-	-2 9	-	1418	-	-	-	-	-	-
PAIMIO-PEMAR IV I-IV	14 50	2 29	12 21	8 116	25 142	-17 -26	2 2	2 2	-	-	-5 -5	-	9551	-	1 4	-	5		
PERNIÖ-BJÄRNA IV I-IV	5 25	5 28	- -3	5 56	13 62	-8 -6	1 2	1 1	1 1	1 1	-7 -8	-	6591	-	3 1	-	1		
PERTTELI IV I-IV	2 14	2 13	- 1	5 53	10 59	-5 -6	1 1	2 2	-	-	-5 -6	-	3570	-	3 3	-	1		
PIIKKIÖ-PIKIS IV I-IV	11 31	1 19	10 12	13 101	15 79	-2 22	2 2	1 1	1 1	1 1	8 35	-	6155	-	6 5	-	1		
POMARKKU-PÄMARK IV I-IV	2 11	3 15	-1 -4	6 44	4 32	2 12	-	-	-	-	1 8	-	2976	-	2	-	-		
PUNKALAUDUN IV I-IV	3 6	4 29	-1 -23	1 28	5 34	-4 -6	-	-	-	-	-5 -29	-	4182	-	1 4	-	-		
PYHÄRANTA IV I-IV	3 5	3 8	- -3	4 35	8 30	-4 5	-	1 1	-	-	-4 1	-	2354	-	1 1	-	-		
PÖYTYÄ IV I-IV	4 15	2 15	2 -	5 44	4 28	1 16	-	1 1	-	-	3 15	-	3638	-	2 3	-	1		
RAUMAN MLK-RAUMO LK IV I-IV	6 27	2 13	4 14	22 97	32 119	-10 -22	-	-	-	-	-6 -8	-	8606	-	1 8	-	8		
RUSKO IV I-IV	2 12	5 5	2 7	14 53	8 45	6 8	1 1	-	1 1	8 16	-	8 16	2783	-	-	-	4		

1. HUHTIKUUSSA 1990 ILMOITETUT VÄSTÖNMUUTOKSET LÄÄNEITTÄIN, SEUTUKAAVA-ALUEITTAIN JA KUNNITTAIN
I APRIL 1990 ANMÄLDA BEFOLKNINGSFÖRÄNDRINGAR LÄNS-, REGIONPLANEOMRÅDE- OCH KOMMUNVIS

ALUE JA KUUKAUSI	ELÄV. SYN- TY- NEET	KUOL- LEET	SYNT. ENEM- MYYS	KUNT. OMFL. TULO- MUUTTO	VÄL. MELLAN LÄHTÖ- MUUTTO	MUUTTOL. KOMM. NETTO- MUUTTO	MAAHANMUUTTO		MAASTAMUUTTO		NETTO- MAA- HANM.	VÄES- TÖN- LISÄYS	VÄKI- LUVUN KOR- JAUS	KOKO- NAIS- MUJ- TOS	VÄKI- LUKU	AVIO- LII- TOT	AVIO- EROT
							INVANDRING	UTVANDRING	YHT.	YHT.							
OMRÅDE OCH MÄNAD	A	B	C	D	E	F	G	H	I	J	K	L	30.04.90 NAI- STEN AV KVINNOR				
			A-B			D-E			G-H	C+I	K	J+K					
VAHTO IV I-IV	2 9	2 5	4 4	10 27	9 18	10 18	-	-	-	10 22	1 1	10 23	1683	1	1	1	
VAMPULA IV I-IV	2	1 9	-1 -7	7 16	12 4	7 4	-	-	-	6 -3	-	6 -3	1936	-	1	-	
VEHMAA IV I-IV	6 14	5 12	1 2	2 30	9 51	-7 -21	-	1	-1	-6 -20	-	-6 -20	2796	-	1	2	
VELKUA I-IV	1	1	-	7	1	6	-	-	-	6	-	6	228	-	-	-	
VILJAKKALA IV I-IV	8	2 7	-2 1	4 17	3 19	1 -2	-	-	-	-1 -1	-	-1 -1	1922	-	2	1	
VÄSTANFJÄRD IV I-IV	3	1 3	-1 -	1 17	7 10	1 10	1	1	1	11	-	11	910	-	2	-	
YLÄNE IV I-IV	3 11	- 6	3 5	3 27	6 35	-3 -8	-	-	-	-3	-	-3	2359	-	-	-	
ÄETSÄ IV I-IV	7 17	4 27	3 -10	6 32	10 67	-4 -35	-	-	-	-1 -45	-	-1 -45	5466	-	1 3	6	
AHVENANMAAN LANDSKAPET ALAND	15 82	25 102	-10 -20	36 254	27 247	9 7	20 86	19 80	7 53	12 17	1 2	13 19	24288	5 18	5 12		
KAUPUNGIT - IV I-IV	1 23	10 38	-9 -15	10 120	16 121	-6 -1	12 37	11 33	5 31	7 -8	1 1	-8 -10	10057	2 4	2 4		

1. HUHTIKUUSSA 1990 ILMOITETUT VÄESTÖNUMUUTOKSET LÄNEITTÄIN, SEUTUKAAVA-ALUEITTAIN JA KUNNITTAIN
I APRIL 1990 ANMÄLDA BEFOLKNINGSFÖRÄNDRINGAR LÄNS-, REGIONPLANEOMRÅDE- OCH KOMMUNVIS

ALUE JA KUUKAUSI	ELÄV. SYN- TY- NEET	KUOL- LEET	SYNT- ENEM- MYYS	KUNT. OMFL. TULO- MUUTTO	VÄL. MELLAN LÄHTÖ- MUUTTO	MUUTTOL. KOMM.	MAAHANMUUTTO		MAASTAMUUTTO		NETTO- MAA- HANM.	VÄES- TÖN- LISÄYS	VÄKI- LUVUN KOR- JAUS	KOKO- NAIS- MUJ- TOS	VÄKI- LUKU	AVIO- LII- TOT	
							MAAHANMUUTTO	IN- VANDRING	MAASTAMUUTTO	UT- VANDRING							
OMRÅDE OCH MÄNAD	LEV. FÖDDA	DÖDA	FÖD- ÖVER- SKOTT	IN- FLYTT- NING	UT- FLYTT- NING	NETTO- FLYTT- NING	SUMMA FRÅN DEN	SUMMA FRÅN NOR- DEN	SUMMA TILL NOR- DEN	NETTO- IN- VANDR.	FOLK- ÖKNING	VÄKI- MANGD	HELA FÖR- ÄNDR.	FOLK- MANGD	ÄK- TEN- SKAP	SKILS- MASSOR	
	A	B	C	D	E	F	G	H	I	J	K	L	J+K	30.04.90	NAISTEN	AV	KVINNOR
	A-B					D-E			G-H	C+F+I	K	L	J+K	30.04.90	NAISTEN	AV	KVINNOR
MAARIANHAMINA-MARIEHAMN IV I-IV	10 23	1 38	-9 -15	10 120	16 121	-6 -1	12 37	11 33	5 32	7 5	-8 -11	-8 -10	-8 -10	10057	-	2	4
MUUT KUNNAT - ÖVRIGA KOMMUNER IV I-IV	14 59	15 64	-1 -5	26 134	11 126	15 8	8 49	8 47	2 24	6 25	20 28	21 29	21 29	14231	-	5 16	8
BRÄNDÖ IV I-IV	1 3	1 2	-1 -	3 -	2 -	1 -	1 -	1 -	- -	1 -	3 -	3 -	3 -	530	-	-	1
ECKERÖ IV I-IV	2 6	2 6	-2 -4	3 3	3 3	- -	1 3	1 3	- -	1 3	-1 -1	-1 -1	-1 -1	797	-	-	-
FINSTRÖM IV I-IV	2 9	3 9	-1 -	9 30	18 -	9 12	6 5	5 -	5 4	1 -	8 13	8 13	8 13	2226	-	2 2	2
FÖGLÖ IV I-IV	1 2	1 1	1 1	1 1	3 8	-3 -7	1 1	1 1	- -	1 -	-2 -5	-2 -5	-2 -5	603	-	-	-
GETA IV I-IV	1 1	1 1	-1 -	1 1	4 -	-3 -	1 2	2 2	1 1	1 1	-2 -	-2 -	-2 -	469	-	2	-
HAMMARLAND IV I-IV	3 7	1 6	2 1	2 3	1 9	1 -6	1 2	1 2	- 2	1 -	4 -5	4 -5	4 -5	1212	-	-	2
JOMALA IV I-IV	2 16	2 7	9 -	8 45	4 37	4 8	1 6	1 5	2 4	-1 2	3 19	4 20	4 20	3012	-	1 5	1
KUMLINGE IV I-IV	1 1	3 -	-2 -	3 -	2 -	1 -	2 2	2 2	- -	2 -	1 1	1 1	1 1	472	-	-	-

1. HUHTIKUUSSA 1990 ILMOITETUT VÄESTÖNMUUTOKSET LÄÄNEITTÄIN, SEUTUKAAVA-ALUEITTAIN JA KUNNITTAIN
 I APRIL 1990 ANMÄLDA BEFOLKNINGSFÖRÄNDRINGAR LÄNS-, REGIONPLANEOMRÅDE- OCH KOMMUNVIS

ALUE JA KUUKAUSI	ELÄV. SYN- TY-NEET		KUOL- LEET		SYNT. ENEM- MYSS		KUNT. VÄL. MUUTTOL. MELLAN KOMM.		MAAHANMUUTTO INVANDRING		MAASTAMUUTTO UTVANDRING		NETTO- MAA- HANM.		VÄES- TÖN- LISÄYS		VÄKI- LUVUN KOR- JAUS		KOKO- NAI- MUU- TOS		VÄKI- LUKU		AVIO- LII- TOT		
	A	B	C	D	E	F	D-E	G	H	I	G-H	J	C+F+I	K	L	J+K	L	K	L	J+K	L	J+K	L	J+K	L
OMRÅDE OCH MÅNAD	LEV. FÖDDA	DÖDA	FÖD. ÖVER- SKOTT	IN- FLYTT- NING	UT- FLYTT- NING	NETTO- FLYTT- NING	NETTO- SUMMA FRÅN NOR- DEN	SUMMA TILL NOR- DEN	NETTO- IN- VANDR.	FOLK- ÖKNING	KOR- RIGE- RING	HELA FÖR- ÄNDR.	FOLK- MÅNGD	ÄK- TEN- SKAP	SKILS- MÅSSOR										
	1	5	1	16	8	8	4	4	3	9	9	9	1234	1	1	10	314	1597	2	2	10	314	1597	2	2
KÖKAR	1	2	1	7	1	6	1	1	1	3	3	3	3	3	3	3	3	3	3	3	3	3	3	3	3
IV	1	2	1	7	1	6	1	1	1	3	3	3	3	3	3	3	3	3	3	3	3	3	3	3	3
I-IV	2	4	2	14	2	12	2	2	2	6	6	6	6	6	6	6	6	6	6	6	6	6	6	6	6
LEMLAND	1	5	1	16	8	8	4	4	3	9	9	9	1234	1	1	10	314	1597	2	2	10	314	1597	2	2
IV	1	5	1	16	8	8	4	4	3	9	9	9	1234	1	1	10	314	1597	2	2	10	314	1597	2	2
I-IV	2	10	2	32	16	16	8	8	6	18	18	18	2448	2	2	20	628	9594	4	4	20	628	9594	4	4
LUMPARLAND	1	5	1	16	8	8	4	4	3	9	9	9	1234	1	1	10	314	1597	2	2	10	314	1597	2	2
IV	1	5	1	16	8	8	4	4	3	9	9	9	1234	1	1	10	314	1597	2	2	10	314	1597	2	2
I-IV	2	10	2	32	16	16	8	8	6	18	18	18	2448	2	2	20	628	9594	4	4	20	628	9594	4	4
SALTVIK	1	5	1	16	8	8	4	4	3	9	9	9	1234	1	1	10	314	1597	2	2	10	314	1597	2	2
IV	1	5	1	16	8	8	4	4	3	9	9	9	1234	1	1	10	314	1597	2	2	10	314	1597	2	2
I-IV	2	10	2	32	16	16	8	8	6	18	18	18	2448	2	2	20	628	9594	4	4	20	628	9594	4	4
SOTTUNGA	1	5	1	16	8	8	4	4	3	9	9	9	1234	1	1	10	314	1597	2	2	10	314	1597	2	2
IV	1	5	1	16	8	8	4	4	3	9	9	9	1234	1	1	10	314	1597	2	2	10	314	1597	2	2
I-IV	2	10	2	32	16	16	8	8	6	18	18	18	2448	2	2	20	628	9594	4	4	20	628	9594	4	4
SUND	1	5	1	16	8	8	4	4	3	9	9	9	1234	1	1	10	314	1597	2	2	10	314	1597	2	2
IV	1	5	1	16	8	8	4	4	3	9	9	9	1234	1	1	10	314	1597	2	2	10	314	1597	2	2
I-IV	2	10	2	32	16	16	8	8	6	18	18	18	2448	2	2	20	628	9594	4	4	20	628	9594	4	4
VÄRDÖ	1	5	1	16	8	8	4	4	3	9	9	9	1234	1	1	10	314	1597	2	2	10	314	1597	2	2
IV	1	5	1	16	8	8	4	4	3	9	9	9	1234	1	1	10	314	1597	2	2	10	314	1597	2	2
I-IV	2	10	2	32	16	16	8	8	6	18	18	18	2448	2	2	20	628	9594	4	4	20	628	9594	4	4
HÄMEEN LÄÄNI - TAVASTEHUS LÄN	708	528	180	1525	1418	107	94	61	27	41	328	14	126	115	342	1109	678757	719	126	115	342	1109	678757	719	126
IV	708	528	180	1525	1418	107	94	61	27	41	328	14	126	115	342	1109	678757	719	126	115	342	1109	678757	719	126
I-IV	2934	2520	414	8172	7565	607	420	205	393	27	1048	61	126	661	1109	678757	719	126	661	1109	678757	719	126	661	1109
KAUPUNGIT - STÄDER	454	337	117	801	891	-90	66	46	42	24	51	10	89	61	61	194	434348	504	89	61	61	194	434348	504	89
IV	454	337	117	801	891	-90	66	46	42	24	51	10	89	61	61	194	434348	504	89	61	61	194	434348	504	89
I-IV	1842	1625	217	4494	4604	-110	323	150	284	39	146	48	89	194	194	434348	504	89	194	194	194	434348	504	89	

1. HUHTIKUUSSA 1990 ILMOITETUT VÄESTÖNMUUTOKSET LÄNEITTÄIN, SEUTUKAAVA-ALUEITTAIN JA KUNNITTAIN
I APRIL 1990 ANMÅLDA BEFOLKNINGSFÖRÄNDRINGAR LÄNS-, REGIONPLANEOMRÅDE- OCH KOMMUNVIS

ALUE JA KUUKAUSI	ELÄV. SYN- TY- NEET	KUOL- LEET	SYNT. ENEM- MYYS	KUNT. OMFL. TULO- MUUTTO	VÄL. MUUTTOL. MELLAN KOMM.	MAAHANMUUTTO		MAASTAMUUTTO		VÄES- TÖN- LISÄYS	VÄKI- LUVUN KOR- JAUS	KOKO- NAIS- MUU- TOS	VÄKI- LUKU	AVIO- LII- TOT	AVIO- EROT	
						MAAHANMUUTTO	INVANDRING	UTVANDRING	MAA- HANM.							
OMRÅDE OCH MÅNAD	LEV. FÖDDA	DÖDA	FÖD. ÖVER- SKOTT	IN- FLYTT- NING	UT- FLYTT- NING	NETTO- FLYTT- NING	SUMMA FRAN NOR- DEN	SUMMA TILL NOR- DEN	NETTO- IN- VANDR.	J C+F+I	K	L J+K	FOLK- MÄNGD	ÅK- TEN- SKAP	SKILS- MASSOR	
	A	B	C A-B	D	E	F D-E	G	H	I G-H				30.04.90	NAISTEN AV	KVINNOR	
HÄMEENLINNA-TAVASTEHUS IV I-IV	21 34 196	13 54	13 54	92 518	115 533	-23 -15	1 37	1 15	7 7	-10 61	2 2	-10 63	43070	-	6 48	9 56
FORSSA IV I-IV	15 71	9 72	6 -1	52 228	47 291	5 -63	2 13	2 9	8 8	13 -61	1 1	14 -60	19775	-	5 23	4 21
LAHTI-LAHTIS IV I-IV	109 408	79 378	30 30	190 897	171 1000	19 -103	14 76	7 70	3 38	56 -67	4 18	60 -49	92889	-	16 98	25 103
MÄNTTÄ IV I-IV	10 36	10 24	12	13 56	30 107	-17 -51	-	-	-	-17 -39	-	-17 -39	7663	-	1 7	5 5
NOKIA IV I-IV	29 115	18 88	11 27	42 275	44 236	-2 39	4 19	4 16	3 13	13 69	1 1	13 70	25913	-	9 32	3 24
ORIVESI IV I-IV	7 26	8 45	-1 -19	18 95	14 74	4 21	2 2	3 3	1 1	5 1	2 2	5 3	9223	-	3 8	1 6
RIIHIMÄKI IV I-IV	19 117	16 98	3 19	43 365	62 339	-19 26	3 21	3 11	3 3	-16 55	-	-16 55	24976	-	1 30	6 39
TAMPERE-TAMMERFORS IV I-IV	144 738	50 632	50 106	276 1748	333 1668	-57 80	40 151	27 130	13 48	6 207	5 23	11 230	171471	-	45 229	39 195
TOIJALA IV I-IV	11 40	7 25	4 15	11 76	18 97	-7 -21	-	8 7	-	-3 -14	-	-3 -14	8200	-	1 7	1 5
VALKEAKOSKI IV I-IV	17 64	14 76	3 -12	48 180	37 174	11 6	2 2	4 18	1 10	10 -22	1 1	10 -21	22018	-	2 15	2 21

1. HUHTIKUUSSA 1990 ILMOITETUT VÄESTÖN MUUTOKSET LÄÄNEITTÄIN, SEUTUKAAVA-ALUEITTAIN JA KUNNITTAIN
 I APRIL 1990 ANMÄLDA BEFOLKNINGSFÖRÄNDRINGAR LÄNS-, REGIONPLANEOMRÅDE- OCH KOMMUNVIS

ALUE JA KUUKAUSI	ELÄV. SYN- TY- NEET	A	B	C	D	E	F	G	H	MAAHANMUUTTO		VÄKI- LUKU	KOKO- NAIS- MUU- TOS	VÄKI- LUVUN KOR- JAUS	NETTO- MAA- HANM.	VÄKI- LUVUN KOR- RIGE- RING	K	L	J+K	AK- TEN- SKAP	AVIO- LII- TOT	
										MAASTAMUUTTO UTVANDRING	YHT. POH- JOISM.											NETTO- IN- VANDR.
OMRADE OCH MÄNAD	LEV. FÖDDA	A	B	C	D	E	F	G	H	I	J	K	L	M	N	O	P	Q	R	S	T	U
				A-B			D-E			G-H	C+I	K	L	M	N	O	P	Q	R	S	T	
VIRRAT-VIRDOIS IV I-IV	9 31	11 45	-2 -14	16 56	20 85	-4 -29		2 1	3 3	-1 -1	-6 -44		-6 -44		9150						7 7	
MUUT KUNNAT - ÖVRIGA KOMMUNER	254 1092	191 895	63 197	724 3678	527 2961	197 717		28 97	15 55	11 109	17 -12	4 13	281 915		244409						37 215	23 179
ASIKKALA IV I-IV	16 43	13 42	3 1	25 137	21 109	4 28		1 1	3 2	-2 -2	7 27		7 28		8823						2 10	1 6
HATTULA IV I-IV	13 36	8 27	5 9	35 127	11 109	24 18		2 4	3 3	2 1	31 28		31 28		8709						7 7	1 6
HAUHO IV I-IV	2 14	3 25	-1 -11	15 48	9 49	6 -1		-	-	-	5 -12		5 -12		4155						1 4	- 4
HAUSJÄRVI IV I-IV	5 30	40 -10	-	26 192	20 152	6 40		3 3	-	7 -4	6 26		6 26		7840						1 6	- 3
HOLLOLA IV I-IV	22 97	11 45	11 52	53 303	63 306	-10 -3		3 6	2 15	1 -9	2 40		2 41		19693						4 23	4 14
HUMPPILA IV I-IV	1 9	3 13	-2 -4	14 49	9 36	5 13		-	3 3	-3 -3	3 6		3 6		2696						- -	- 1
JANAKKALA IV I-IV	18 64	11 51	7 13	55 216	30 172	25 44		4 9	3 5	4 1	36 58		36 59		15229						13 10	2 10
JOKIOINEN-JOCKIS IV I-IV	1 18	8 20	-7 -2	18 89	19 78	-1 11		-	2 2	-2 -2	-10 7		-10 7		5523						3 3	1 5

1. HUHTIKUUSSA 1990 ILMOITETUT VÄESTÖNMUUTOKSET LÄÄNEITTÄIN, SEUTUKAAVA-ALUEITTAIN JA KUNNITTAIN
 1990 ANMÄLDA BEFOLKNINGSFÖRÄNDRINGAR LÄNS-, REGIONPLANEOMRÅDE- OCH KOMMUNVIS

ALUE JA KUUKAUSI	ELÄV. SYN- TY- NEET	KUOL- LEET	SYNT- ENEM- MYYS	KUNT. OMFL. TULO- MUUTTO	VÄL. MELLAN LÄHTÖ- MUUTTO	MUUTTOL. KOMM.	MAAHANMUUTTO		MAASTAMUUTTO	NETTO- MAA- HANM.	VÄES- TÖN- LISÄYS	VÄKI- LUVUN KOR- JAUS	KOKO- NAIS- MUU- TOS	VÄKI- LUKU	AVIO- LII- TOT	AVIO- EROT
							INVANDRING	YHT.								
OMRÅDE OCH MÅNAD	A	B	C A-B	D	E	F D-E	G	H	I G-H	J C+F+I	K	L J+K	30.04.90 NAISTEN AV KVINNOR	AK- TEN- SKAP	SKILS- MÄSSOR	
JUUPAJOKI IV I-IV	4 13	4 6	7	11 40	7 26	4 14	-	3	-3	4 18	-	4 18	4 18	2521	3	1
KALVOLA IV I-IV	1 10	4 19	-3 -9	10 54	5 22	5 32	1 2	2	1	3 23	-	3 23	3 23	3518	1	-
KANGASALA IV I-IV	22 84	5 53	17 31	85 342	52 245	33 97	1 6	11	1 -5	51 123	-	51 123	51 125	20845	3 19	2 18
KOSKI HL IV I-IV	3 13	3 15	- -2	1 41	4 21	-3 20	- 2	1	-	-3 19	-	-3 19	-3 19	2279	2	1
KUHMALAHTI IV I-IV	2 7	1 7	1 -	15 15	3 12	-2 3	- -	-	-	-1 3	-	-1 3	-1 3	1096	-	1
KUOREVESI IV I-IV	4 16	3 7	1 9	2 48	3 42	-1 6	1 1	1	-	15 15	-	1 1	1 16	3094	1	1
KURU IV I-IV	2 15	4 25	-2 -10	11 26	7 41	4 -15	- -	-	-	2 -25	-	2 -	2 -25	3124	1	2
KYLMÄKOSKI IV I-IV	2 12	2 15	- -3	9 48	6 35	3 13	5 18	-	5	8 28	-	8 28	8 28	2551	1 3	3
KÄRKÖLÄ IV I-IV	11 37	9 22	2 15	16 121	9 59	7 62	1 2	2	-1 -1	8 76	-	8 76	8 76	5292	6	5
LAMMI IV I-IV	6 31	9 30	-3 1	8 59	9 54	-1 5	2 2	1	-	-4 7	-	-4 7	-4 7	5927	1 3	5
LEMPÄÄLÄ IV I-IV	21 91	7 40	14 51	40 238	30 167	10 71	2 1	5	2 -3	26 119	-	26 119	26 120	14563	4 12	1 13

TILASTOKESKUS - STATISTIKCENTRALEN

1. HUHTIKUUSSA 1990 ILMOITETUT VÄESTÖNMUUTOKSET LÄNEITTÄIN, SEUTUKAAVA-ALUEITTAIN JA KUNNITTAIN
 I APRIL 1990 ANMÄLDA BEFOLKNINGSFÖRÄNDRINGAR LÄNS-, REGIONPLANEOMRÅDE- OCH KOMMUNVIS

ALUE JA KUUKAUSI	ELÄV. SYN- TY- NEET	KUOL- LEET	SYNT- ENEM- MYYS	KUNT. OMFL. TULO- MUUTTO	VÄL. MELLAN LÄHTÖ- MUUTTO	MUUTTOL. MELLAN NETTO- MUUTTO	MAAHANMUUTTO		MAASTAMUUTTO		NETTO- MAA- HAMM.	VÄES- TÖN- LISÄYS	VÄKI- LUVUN KOR- JAUS	KOKO- NAIS- MUU- TOS	VÄKI- LUKU	AVIO- LII- TOT	
							INVANDRING	YHT.	UTVANDRING	YHT.							
OMRÅDE OCH MÄNAD	LEV. FÖDDA	DÖDA	FÖD- ÖVER- SKOTT	IN- FLYTT- NING	D	E	F	SUMMA FRÅN NOR- DEN	SUMMA TILL NOR- DEN	I G-H	J C+F+I	K	HELA FÖR- ÄNDR.	FOLK- MANGD	ÄK- TEN- SKAP	SKILS- MÄSSOR	
																	G
LOPPI IV I-IV	12 35	6 30	6 5	22 108	5 78	17 30	-	-	-	-	23 35	-	23 35	7304	1 8	-	2
LUOPIOINEN IV I-IV	5 8	5 15	-7	5 35	3 18	2 17	-	-	-	-	2 10	-	2 10	2562	-	1	3
LÄNGELMÄKI IV I-IV	1 6	3 17	-2 -11	10 25	9 29	1 -4	-	-	1 1	-1 -1	-2 -16	-	-2 -16	2004	1 1	-	-
NASTOLA IV I-IV	9 59	11 33	-2 26	57 262	31 195	26 67	3 13	3 12	2 14	1 6	1 -1	25 92	25 93	15168	3 15	4 22	-
PADASJOKI IV I-IV	5 18	4 23	1 -5	16 53	6 67	10 -14	-	4 4	-	-	4 -15	-	11 -15	4403	-	3	3
PIRKKALA-BIRKALA IV I-IV	11 57	2 21	9 36	28 153	20 145	8 8	1 4	2 4	4 4	4 4	1 -	18 44	18 44	11362	1 10	3 13	-
PÄLKÄNE IV I-IV	1 12	1 21	- -9	12 29	5 32	7 -3	-	-	1 1	-	-1 -13	-	7 -13	3938	-	4	2
RENKO IV I-IV	2 6	3 14	-1 -8	5 37	8 37	-3 -	2	-	-	-	2 -6	-	-4 -6	2441	-	2	1
RUOVESI IV I-IV	4 23	7 25	-3 -2	15 54	13 61	2 -7	-	3 3	-	-	3 -6	1 1	-5 -5	6135	1 2	-	3
SAHALAHTI IV I-IV	1 10	1 5	- 5	20 54	10 37	10 17	-	-	2 2	-2 -	10 20	-	10 20	2205	-	2	1
TAMMELA IV I-IV	3 20	4 29	-1 -9	19 97	11 40	8 57	-	-	-	-	7 48	-	7 48	5818	3 8	-	-

1. HUHTIKUUSSA 1990 ILMOITETUT VÄESTÖNMUUTOKSET LÄNEITTÄIN, SEUTUKAAVA-ALUEITTAIN JA KUNNITTAIN
I APRIL 1990 ANMÄLDA BEFOLKNINGSFÖRÄNDRINGAR LÄNS-, REGIONPLANEOMRÅDE- OCH KOMMUNVIS

ALUE JA KUUKAUSI	ELÄV. SYN- TY- NEET	KUOL- LEET	SYNT. ENEM- MYYS	KUNT. OMFL. TULO- MUUTTO	VÄL. MELLAN LÄHTÖ- MUUTTO	MUUTTOL. KOMM.	MAAHANMUUTTO		MAASTAMUUTTO		NETTO- MAA- HANM.	VÄES- TÖN- LISÄYS	VÄKI- LUVUN KOR- JAUS	KOKO- NAIS- MUU- TOS	VÄKI- LUKU	AVIO- LII- TOT	
							IN- FLYTT- NING	UT- FLYTT- NING	NETTO- SUMMA	UTVANDRING							YHT.
OMRADE OCH MÄNAD	A	B	C	D	E	F	G	H	I	J	K	L	L	J+K	30.04.90 AV	NAISTEN KVINNOR	
			A-B	D-E	F	G	H	I	J	K	L	L	J+K	L	30.04.90 AV	NAISTEN KVINNOR	
TUULOS IV I-IV	1 5	7 -2	3 35	2 15	1 20	-	-	-	-	1 18	-	1 18	-	1 18	1667	-	-
URJALA IV I-IV	4 23	5 26	-1 -3	12 51	12 57	-6	1	7	4	-1 -15	1	-1 -14	-	-1 -14	6126	4	1
VESILAHTI IV I-IV	1 12	6 19	-5 -7	5 34	8 39	-3 -5	-	-	-	-8 -12	-	-8 -12	-	-8 -12	3022	1	1
VIIALA IV I-IV	7 23	5 30	2 -7	15 73	7 60	13	2	1	5	-1 -3	9 3	10 5	1 2	10 5	5225	1	5
VILPPULA IV I-IV	8 22	7 23	1 -1	13 58	10 81	3 -23	4	4	-	-4 -24	-	4 -24	-	4 -24	6521	1	6
YLÖJÄRVI IV I-IV	21 104	5 41	16 63	28 292	43 212	-15 80	4	5	3	4 146	5 1	5 147	1 1	5 147	18205	7	16
YPÄJÄ IV I-IV	2 9	14 -5	4 35	7 23	3 12	-3 12	-	-	-	-3 -7	-	-3 -7	-	-3 -7	2805	1	1
KYMEN LÄÄNI - KYMMENTE LÄN IV I-IV	299 1188	263 1409	36 -221	573 3252	559 3338	14 -86	15 95	7 40	15 55	-4 -48	46 -355	3 11	3 11	49 -344	334863	67 281	44 314
KAUPUNGIT - STÄDER IV I-IV	200 822	177 951	23 -129	376 2010	345 2152	31 -142	11 81	5 33	10 36	-2 -10	52 -281	3 9	3 9	55 -272	227688	43 198	33 232

1. HUHTIKUUSSA 1990 ILMOITETUT VÄESTÖNMUUTOKSET LÄNEITTÄIN, SEUTUKAAVA-ALUEITTAIN JA KUNNITTAIN
 1990 ANMÄLDA BEFOLKNINGSFÖRÄNDRINGAR LÄNS-, REGIONPLANEOMRÅDE- OCH KOMMUNVIS

ALUE JA KUUKAUSI	ELÄV. KUOL- SYN- LEET		SYNT. ENEM- MYYS		KUNT. VÄL. MUUTTOL. OMFL. MELLAN KOMM.		MAAHANMUUTTO INVANDRING		MAASTAMUUTTO UTVANDRING		NETTO- MAA- HANM.		VÄKI- LUVUN KOR- JAUUS		KOKO- NAIS- MUU- TOS		VÄKI- LUKU		AVIO- LII- TOT	
	A	B	C	D	E	F	G	H	I	J	K	L	M	N	O	P	Q	R	S	T
OMRADE OCH MÄNAD	LEV. FÖDDA	DÖDA	FÖD. ÖVER- SKOTT	IN- FLYTT- NING	UT- FLYTT- NING	NETTO- FLYTT- NING	SUMMA FRAN NOR- DEN	SUMMA TILL NOR- DEN	NETTO- IN- VANDR.	FOLK- ÖKNING	KOR- RIGE- RING	HELA FÖR- ÄNDR.	FOLK- MÄNGD	ÄK- TEN- SKAP	SKILS- MÄSSOR					
			A-B	D-E	F-E	G	H	I	J	K	L	M	N	O	P	Q	R	S	T	U
IITTI IV I-IV	6 31	8 37	-2 -6	9 113	13 86	-4 27	-	4 8	4 7	-4 -8	-10 13	-	-10 13	-	-10 13	-	-10 13	7871	2 11	4 4
JAALA IV I-IV	1 7	1 10	-3 -3	8 33	5 28	3 5	-	-	-	-	3 2	-	3 2	-	3 2	-	3 2	1987	2 5	2 2
JOUTSENO IV I-IV	10 39	10 33	- 6	15 120	35 113	-20 7	-	1 7	-	-1 -4	-21 9	-	-21 9	-	-21 10	-	-21 10	11870	3 7	3 13
LEMI IV I-IV	2 16	1 17	1 -1	4 41	11 42	-7 -1	-	-	-	-	-6 -2	-	-6 -2	-	-6 -2	-	-6 -2	3092	- 2	- -
LUUMÄKI IV I-IV	4 14	3 32	1 -18	8 57	10 47	-2 10	-	1 2	1 2	-1 -2	-2 -10	-	-2 -10	-	-2 -10	-	-2 -10	5620	2 7	4 4
MIEHIKKÄLÄ IV I-IV	3 6	17 17	3 -11	1 12	5 26	-4 -14	-	1 1	-	-1 -1	-26	-	-1 -26	-	-1 -26	-	-1 -26	2812	- -	- -
PARIKKALA IV I-IV	6 11	3 29	3 -18	9 40	4 56	5 -16	-	2 1	1 1	-2 -2	8 -36	-	8 -36	-	8 -36	-	8 -36	5254	2 4	1 1
PYHTÄÄ-PYTTIS IV I-IV	2 13	4 14	-2 -1	11 54	10 62	1 -8	1 3	6 1	1 1	1 -3	-12	-	-12	-	-12	-	-12	5438	- 4	5 5
RAUTJÄRVI IV I-IV	3 14	4 25	-1 -11	4 32	5 44	-1 -12	1 1	1 1	1 1	1 -23	-	-	-1 -23	-	-1 -23	-	-1 -23	5400	- 1	1 2
RUOKOLAHTI IV I-IV	7 17	7 27	- -10	18 87	13 71	5 16	1 2	1 1	1 1	1 7	6 7	-	6 7	-	6 7	-	6 7	6457	1 6	3 8
SAARI IV I-IV	1 9	2 10	-1 -1	4 14	5 21	-1 -7	-	-	-	-2 -8	-	-	-2 -8	-	-2 -8	-	-2 -8	1904	- 1	1 1

1. HUHTIKUUSSA 1990 ILMOITETUT VÄESTÖMUUTOKSET LÄNEITTÄIN, SEUTUKAAVA-ALUEITTAIN JA KUNNITTAIN
I APRIL 1990 ANMÄLDA BEFOLKNINGSFÖRÄNDRINGAR LÄNS-, REGIONPLANEOMRÅDE- OCH KOMMUNVIS

ALUE JA KUUKAUSI	ELÄV. SYN- TY- NEET	KUOL- LEET	SYNT- ENEM- MYYS	KUNT. OMFL. TULO- MUUTTO	VÄL. MELLAN LÄHTÖ- MUUTTO	MUUTTOL. KOMM.	MAAHANMUUTTO		MAASTAMUUTTO UTVANDRING	VÄKI- LUVUN KOR- JAUS	KOKO- NAIS- MUU- TOS	VÄKI- LUKU	AVIO- LII- TOT	AVIO- EROT
							MAAHANMUUTTO INVANDRING	MAASTAMUUTTO UTVANDRING						
OMRÅDE OCH MÄNAD	LEV. FÖDDA	DÖDA	FÖD. ÖVER- SKOTT	IN- FLYTT- NING	UT- FLYTT- NING	NETTO- FLYTT- NING	SUMMA FRÅN NOR- DEN	SUMMA FRÅN NOR- DEN	NETTO- IN- VANDR.	FOLK- RIGE- RING	HELA FÖR- ÄNDR.	FOLK- MANGD	ÄK- TEN- SKAP	SKILS- MASSOR
A	B	C	D	E	F	G	H	I	J	K	L	30.04.90 NAI- STEN AV KVINNOR	J+K	L
	A-B	C-D	D-E	E-F	F-G	G-H	H-I	I-J	J-K	K-L	L-M	M-N	N-O	O-P
SAVITAIPALE IV I-IV	5 23	10 28	-5 -5	4 36	4 40	-4	-	-	-2	-5 -11	-5 -11	4807	-	1 4
SUOMENNIEMI IV I-IV	- 4	1 7	-1 -3	1 19	1 15	4	-	-	-3	-1 -2	-1 -2	994	-	1 2
TAIPALSAARI IV I-IV	2 18	7 17	-5 1	14 110	11 52	3 58	-	-	-	-2 59	-2 60	4576	-	- 7
UUKUNIEMI IV I-IV	- 3	3 3	- -	2 5	- 6	2 -1	-	-	-	2 -1	2 -1	718	-	1 2
VALKEALA IV I-IV	11 52	11 47	- 5	46 201	25 165	21 36	-	-	-4	21 -37	21 37	11327	-	3 7
VEHKALAHTI-VECKELAX IV I-IV	5 45	16 34	11 11	20 127	27 148	-7 -21	1 4	1 4	1 -7	10 -17	10 -17	12418	-	2 8
VIROLAHTI IV I-IV	3 13	1 19	2 -6	1 22	9 40	-8 -18	-	-	-	-6 -24	-6 -24	4209	-	1 3
YLÄMAA IV I-IV	3 7	3 12	- -5	2 15	2 10	5	-	-	-	-	-	1772	-	- 3
MIKKELIN LÄÄNI - S:T MICHEL'S LÄN IV I-IV	162 678	170 875	-8 -197	481 2602	468 2492	13 110	10 63	4 33	6 13	11 -74	11 -68	207903	-	35 138
KAUPUNGIT - STÄDER IV I-IV	62 302	73 342	-11 -40	158 1111	240 1136	-82 -25	5 31	3 17	1 -1	-92 -66	-92 -64	90529	-	18 72

1. HUHTIKUUSSA 1990 ILMOITETUT VÄESTÖMUUTOKSET LÄÄNEITTÄIN, SEUTUKAAVA-ALUEITTAIN JA KUNNITTAIN
I APRIL 1990 ANMALDA BEFOLKNINGSFÖRÄNDRINGAR LÄNS-, REGIONPLANEOMRÅDE- OCH KOMMUNVIS

ALUE JA KUUKAUSI	ELÄV. SYN- TY- NEET	KUOL- LEET	SYNT- ENEM- MYYS	KUNT. OMFL. MELLAN TULO- MUUTTO	VÄL. MUUTTOL. MELLAN KOMM. LÄHTÖ- MUUTTO	MAAHANMUUTTO		MAASTAMUUTTO		VÄKI- LUVUN KOR- JAUS	KOKO- NAIS- MUU- TOS	VÄKI- LUKU	AVIO- LII- TOT	AVIO- EROT
						IN- VANDRING	YHT. JOISM.	UT- VANDRING	YHT. JOISM.					
OMRÅDE OCH MÅNAD	LEV. FÖDDA	DÖDA	FÖD. ÖVER- SKOTT	IN- FLYTT- NING	UT- FLYTT- NING	NETTO- SUMMA FRÅN NOR- DEN	SUMMA TILL NOR- DEN	NETTO- IN- VANDR.	FOLK- ÖKNING	K	L J+K	FOLK- MANGD	ÅK- TEN- SKAP	SKILS- MASSOR
A	B	C	D	E	F	G	H	I	J	K	L	30.04.90 NAISTEN AV KVINNOR		
	A-B				D-E			G-H	C+F+I					
MIKKELI-S:T MICHEL IV I-IV	33 122	-11 -20	47 381	81 401	-34 -20	3 9	1 14	1 10	2 -5	-43 -45	-	31672	7 21	3 29
HEINOLA IV I-IV	9 63	-6 -3	63 264	37 243	26 21	1 13	1 4	1 2	9 27	20 27	1 1	16335	4 14	4 22
PIEKSÄMÄKI IV I-IV	14 50	1 5	18 153	71 221	-53 -68	2 2	5 5	1 1	-3 -66	-52 -66	-	13985	13 13	1 18
SAVONLINNA-NYSLOTT IV I-IV	12 109	5 -22	30 313	51 271	-21 42	1 7	2 9	1 3	-1 -2	-17 18	-	28537	7 24	5 22
MUUT KUNNAT - ÖVRIGA KOMMUNER	100 376	97 533	-3 -157	323 1491	228 1356	95 135	18 18	11 11	5 14	103 -8	-	117374	17 66	4 59
ANTTOLA IV I-IV	2 7	5 -3	5 20	5 27	-7	-	-	-	-	-3 -14	-	1901	-	1
ENONKOSKI IV I-IV	7 11	7 6	16 16	2 19	-2 -3	2 2	-	-	2 5	5 5	-	2266	1 2	-
HARTOLA IV I-IV	2 15	3 22	-1 -7	6 45	8 38	-2 7	-	-	1 1	-3 1	-	4307	1 2	1 2
HAUKIVUORI IV I-IV	3 8	2 11	1 -3	4 25	2 26	-2 -1	1 1	1 1	-1 -5	3 -5	-	2753	1 1	2

1. HUHTIKUUSSA 1990 ILMOITETUT VÄESTÖNMUUTOKSET LÄNEITTÄIN, SEUTUKAAVA-ALUEITTAIN JA KUNNITTAIN
 I APRIL 1990 ANMALDA BEFOLKNINGSFÖRÄNDRINGAR LÄNS-, REGIONPLANEOMRÅDE- OCH KOMMUNVIS

ALUE JA KUUKAUSI	ELÄV. SYN- TY- NEET	KUOL- LEET	SYNT. ENEM- MYYS	KUNT. OMFL. MELLAN KOMM.	VÄL. MUUTTOL. MELLAN KOMM.	MAAHANMUUTTO		MAASTAMUUTTO		NETTO- MAA- HAMM.	VÄES- TÖN- LISÄYS	VÄKI- LUVUN KOR- JAUS	KOKO- NAIS- MUU- TOS	VÄKI- LUKU	AVIO- LII- TOT	AVIO- EROT
						TULO- MUUTTO	LÄHTÖ- MUUTTO	NETTO- MUUTTO	YHT. JOISM.							
OMRÅDE OCH MÅNAD	LEV. FÖDDA	DÖDA	FÖD. ÖVER- SKOTT	IN- FLYTT- NING	UT- FLYTT- NING	NETTO- FLYTT- NING	SUMMA FRAN NOR- DEN	SUMMA FRAN NOR- DEN	SUMMA TILL NOR- DEN	NETTO- FOLK- ÖKNING	FOLK- MÄNGD	HELA FÖR- ÄNDR.	L J+K	AK- TEN- SKAP	SKILS- MASSOR	
A	B	C	A-B	D	E	F	G	H	I	J	K	L	J+K	30.04.90 NAISTEN AV KVINNOR		
HEINOLAN MLK-HEINOLA IV I-IV	3 19	5 21	-2 -2	20 161	28 110	-8 51	-	-	4 4	-4 -4	-10 45	-	-10 45	5885	1 5	4
HEINÄVESI IV I-IV	3 14	4 25	-1 -11	19 58	4 42	15 16	1	1	1 1	-	14 5	-	14 5	5376	3 5	3
HIRVENSALMI IV I-IV	5 11	4 13	1 -2	11 30	4 22	7 8	-	-	-	2 2	8 8	-	8 8	2865	-	1
JOROINEN-JOROIS IV I-IV	7 19	5 26	2 -7	27 106	17 89	10 17	-	-	-	-	12 10	-	12 10	6413	1 4	8
JUVA IV I-IV	5 28	6 33	-1 -5	13 101	17 80	-4 21	-	-	1 1	-1 -1	-5 15	-	-5 15	8438	3 6	5
JÄPPILÄ IV I-IV	1 6	3 9	-2 -3	8 25	6 21	2 4	1	1	-	1 2	-	-	-	1854	-	3
KANGASLAMPI IV I-IV	2 5	3 8	-1 -3	4 18	4 30	-12	-	-	-	-	-15	-	-15	1870	-	-
KANGASNIEMI IV I-IV	7 23	10 40	-3 -17	19 77	9 58	19	5	3	-	5 7	-3 -3	-	-3 -3	7260	2 8	2
KERIMÄKI IV I-IV	5 17	6 27	-1 -10	15 78	12 65	3 13	1	1	1 1	1 3	3 3	-	3 3	6487	-	2
MIKKELIN MLK- S:T MICHELS LK IV I-IV	9 35	10 40	-1 -5	47 171	33 154	14 17	3	1	3 3	-	13 12	-	13 12	11465	-	4

1. HUHTIKUUSSA 1990 ILMOITETUT VÄESTÖNMUUTOKSET LÄÄNEITTÄIN, SEUTUKAAVA-ALUEITTAIN JA KUNNITTAIN
I APRIL 1990 ANMÄLDA BEFOLKNINGSFÖRÄNDRINGAR LÄNS-, REGIONPLANEOMRÅDE- OCH KOMMUNVIS

ALUE JA KUUKAUSI	ELÄV. SYN- TY- NEET	KUOL- LEET	SYNT- ENEM- MYYS	KUNT. OMFL. MELLAN KOMM.	VÄL. MUUTTOL. MELLAN KOMM.	MAAHANMUUTTO		MAASTAMUUTTO		NETTO- MAA- HAMM.	VÄES- TON- LISÄYS	VÄKI- LUVUN KOR- JAUS	KOKO- NAIS- MUU- TOS	VÄKI- LUKU	AVIO- LII- TOT	AVIO- EROT
						MAAHANMUUTTO	INVANDRING	UTVANDRING	YHT.							
OMRÅDE OCH MÄNAD	LEV. FÖDDA	DÖDA	FÖD- ÖVER- SKOTT	IN- FLYTT- NING	UT- FLYTT- NING	NETTO- FLYTT- NING	NETTO- SUMMA FRÅN NOR- DEN	SUMMA TILL NOR- DEN	NETTO- IN- VANDR.	FOLK- ÖKNING	KOR- RIGE- RING	HELA FÖR- ANDR.	L J+K	30.04.90 NAISTEN AV KVINNOR	ÅK- TEN- SKAP	SKILS- MASSOR
A	B	C	D	E	F	G	H	I	J	K	L	M	N	O	P	Q
	A-B	C-D	D-E	E-F	F-G	G-H	H-I	I-J	J-K	K-L	L-M	M-N	N-O	O-P	P-Q	Q-R
MÄNTYHARJU IV I-IV	4 27	7 44	-3 -17	24 113	12 94	12 19	1 1	2 1	-1	9 1	1 1	9 2	7839	1	4	
PERTUNMAA IV I-IV	4 9	2 17	2 -8	9 26	4 37	5 -11	-	-	-	7 -19	-	7 -19	2500	1	-	
PIEKSAÄN MLK- PIEKSAÄKI LK IV I-IV	4 28	5 20	-1 8	32 116	12 71	20 45	1 1	-	1	19 54	-	19 54	6846	2	2	
PUNKAHARJU IV I-IV	6 12	6 27	-15	8 54	7 73	1 -19	1 4	1 1	3	2 -31	-	2 -31	4638	1	1	
PUUMALA IV I-IV	2 16	1 16	1 -	4 40	7 29	-3 11	-	-	-	-2 11	-	-2 11	3436	1	2	
RANTASALMI IV I-IV	5 21	1 25	4 -4	15 43	4 59	11 -16	2 3	1 2	2	15 -18	-	15 -18	5186	4	1	
RISTIINA IV I-IV	8 18	3 19	5 -1	7 57	10 77	-3 -20	1 3	2 2	1	3 -20	1	3 -19	5306	1	6	
SAVONRANTA IV I-IV	2 5	1 10	1 -5	1 12	6 18	-5 -6	-	-	-	-4 -11	-	-4 -11	1634	-	-	
SULKAVA IV I-IV	1 5	1 19	-14	10 35	1 30	9 5	1 1	1	-	9 -9	-	9 -9	3934	1	1	
SYSMÄ IV I-IV	1 12	3 34	-22	19 49	13 60	6 -11	2 3	2	3	6 -30	-	6 -30	5486	4	6	

1. HUHTIKUUSSA 1990 ILMOITETUT VÄESTÖMUUTOKSET LÄÄNEITTÄIN, SEUTUKAAVA-ALUEITTAIN JA KUNNITTAIN
I APRIL 1990 ANMÄLDA BEFOLKNINGSFÖRÄNDRINGAR LÄNS-, REGIONPLANEOMRÅDE- OCH KOMMUNVIS

ALUE JA KUUKAUSI	ELÄV. SYN- TY- NEET	KUOL- LEET	SYNT- ENEM- MYYS	KUNT. OMFL. TULO- MUUTTO	VÄL. MELLAN LÄHTÖ- MUUTTO	MUUTTOL. KOMM. NETTO- MUUTTO	MAAHANMUUTTO		MAASTAMUUTTO		NETTO- MAA- HANM.	VÄES- TÖN- LISAYS	VÄKI- LUVUN KOR- JAUS	KOKO- NAIS- MUU- TOS	VÄKI- LUKU	AVIO- LII- TOT	AVIO- EROT
							IN- YHT.	FRÅN NOR- DEN	UT- YHT.	TILL NOR- DEN							
OMRÅDE OCH MÄNAD	A	B	C	D	E	F	G	H	I	J	K	L	L	30.04.90	NAISTEN AV	KVINNOR	
RÄÄKKYLÄ IV I-IV	4 10	4 20	-10	4 40	14 70	-10 -30	-	-	-	-10 -40	-	-	-	-10 -40	3577	1	1
TOHMAJÄRVI IV I-IV	6 23	9 36	-3 -13	5 46	17 77	-12 -31	-	4	-	-15 -48	-	-	-	-15 -48	5848	2	3
TUUPOVAARA IV I-IV	2 9	3 11	-1 -2	6 34	1 27	5 7	-	-	-	4 5	-	-	4 5	2723	1	2	
VALTIMO IV I-IV	3 16	5 19	-2 -3	3 22	6 36	-3 -14	-	-	-	-5 -15	-	-	-	-5 -15	3713	1	-
VÄRTSILÄ IV I-IV	2 3	- 3	2 -	1 11	- 14	1 -3	-	-	-	3 -3	-	-	3 -3	855	1	-	
KUOPION LÄÄNI - KUOPIO LÄN IV I-IV	250 974	205 939	45 35	458 2538	529 2661	-71 -123	12 62	6 78	6 32	-20 -104	-	-	-20 -95	255985	59 252	34 207	
KAUPUNGIT - STÄDER IV I-IV	138 513	91 431	47 82	246 1388	276 1388	-30 -	9 41	2 49	2 19	7 -8	24 74	-	24 81	-	40 157	25 145	
KUOPIO IV I-IV	72 307	43 231	29 76	127 818	144 806	-17 12	3 29	26 11	15 17	3 91	6 6	-	15 97	79903	22 99	15 74	
IISALMI-IDENSALMI IV I-IV	31 78	30 84	1 -6	70 270	52 214	18 56	1 2	2 12	2 3	-1 -10	18 40	-	18 40	23851	9 24	4 23	

1. HUHTIKUUSSA 1990 ILMOITETUT VÄSTÖNMUUTOKSET LÄÄNEITTÄIN, SEUTUKAAVA-ALUEITTAIN JA KUNNITTAIN
I APRIL 1990 ANMÄLDA BEFOLKNINGSFÖRÄNDRINGAR LÄNS-, REGIONPLANEOMRÅDE- OCH KOMMUNVIS

ALUE JA KUUKAUSI	ELÄV. SYN- TY-NEET	KUOL- LEET	SYNT- ENEM- MYYS	KUNT. OMFL. MELLAN KOMM.	VÄL. MUUTTOL. MAAHANMUUTTO INVANDRING	MAAHANMUUTTO UTVANDRING	MAASTAMUUTTO	NETTO- MAA- HAMM.	VÄES- TÖN- LISÄYS	VÄKI- LUVUN KOR- JAUS	KOKO- NAIS- MUU- TOS	VÄKI- LUKU	AVIO- LII- TOT	AVIO- EROT
SUONENJOKI	4	2	2	13	11	2	1	2	2	5	-	8709	2	1
IV I-IV	35	36	-1	68	97	-29	1	-	-	-31	-	-	7	10
VARKAUS	31	16	15	36	69	-33	4	-	-	-14	-	24489	7	5
IV I-IV	93	80	13	232	271	-39	9	2	9	-26	1	-	27	38
MUUT KUNNAT - ÖVRIGA KOMMUNER	112	114	-2	212	253	-41	3	2	4	-44	-	119033	19	9
IV I-IV	461	508	-47	1150	1273	-123	21	17	29	-178	2	-	95	62
JUANKOSKI	7	2	5	13	10	3	-	-	-	8	-	6610	-	1
IV I-IV	30	29	1	58	82	-24	2	2	2	-23	-	-	5	4
KAAVI	5	2	3	8	3	5	-	-	-	8	-	4254	-	1
IV I-IV	12	20	-8	50	44	6	1	1	1	-2	-	-	6	4
KARTTULA	-	5	-5	17	9	8	-	-	-	3	-	3398	-	-
IV I-IV	15	21	-6	73	39	34	-	-	-	28	-	-	3	2
KEITELE	1	4	-3	4	17	-13	-	-	-	-16	-	3330	-	-
IV I-IV	17	16	1	45	35	10	-	-	-	11	-	-	3	-
KIURUVESI	14	17	-3	8	15	-7	-	-	-	-10	-	11463	-	-
IV I-IV	48	55	-7	56	88	-32	1	1	1	-39	-	-	11	8
LAPINLAHTI	7	12	-5	15	14	1	-	-	-	-4	-	7998	2	1
IV I-IV	27	38	-11	66	64	2	1	1	-	-8	-	-	6	5
LEPPÄVIRTA	8	16	-8	16	20	-4	-	-	-	-12	-	11586	2	3
IV I-IV	35	45	-10	98	122	-24	2	1	3	-35	-	-	11	11

1. HUHTIKUUSSA 1990 ILMOITETUT VÄESTÖMUUTOKSET LÄÄNEITTÄIN, SEUTUKAAVA-ALUEITTAIN JA KUNNITTAIN
I APRIL 1990 ANMÄLDA BEFOLKNINGSFÖRÄNDRINGAR LÄNS-, REGIONPLANEOMRÅDE- OCH KOMMUNVIS

ALUE JA KUUKAUSI	ELÄV. KUOL- SYN- LEET		SYNT. ENEM- MYYS		KUNT. VÄL. MUUTTOL. OMFL. MELLAN KOMM.		TULO- LÄHTÖ- MUUTTO MUUTTO		MAAHANMUUTTO INVANDRING		MAASTAMUUTTO UTVANDRING		NETTO- MAA- HANM.		VÄES- TÖN- LISAYS		VÄKI- LUVUN KOR- JAUS		KOKO- NAIS- MUU- TOS		VÄKI- LUKU		AVIO- LII- TOT			
	A	B	C	D	E	F	G	H	I	J	K	L	M	N	O	P	Q	R	S	T	U	V	W	X		
OMRÅDE OCH MÅNAD	FÖDDA	DÖDA	FÖD. ÖVER- SKOTT	IN- FLYTT- NING	UT- FLYTT- NING	NETTO- FLYTT- NING	SUMMA FRAN NOR- DEN	SUMMA TILL NOR- DEN	YHT. POH- JOISM.	YHT. POH- JOISM.	NETTO- IN- VANDR.	FOLK- ÖKNING	FOLK- RIGE- RING	HELA FÖR- ÄNDR.	L J+K	K	J C+F+I	K	FOLK- MANGD	ÄK- TEN- SKAP	SKILS- MÅSSOR	30.04.90 NAISTEN AV KVINNOR				
MAANINKA IV I-IV	8 17	2 18	6 -1	15 45	3 49	12 -4	-	-	-	-	-	18 -5	-	-	18 -5	-	-	-	4145	18 -5	2 -	2 -				
NILSIÄ IV I-IV	13 28	6 29	7 -1	17 63	21 93	-4 -30	2	1	4	4	-4 -2	-1 -33	-	-	-1 -33	-	-	-	7649	-1 -33	1 5	-				
PIELAVESI IV I-IV	2 15	4 37	-2 -22	9 53	5 57	4 -4	-	-	-	-	-	2 -26	-	-	2 -26	-	-	-	6773	2 -26	1 5	-				
RAUTALAMPI IV I-IV	2 14	4 19	-2 -5	11 49	13 59	-2 -10	1	1	1	1	-	-4 -15	-	-	-4 -15	-	-	-	4389	-4 -15	1 1	-				
RAUTAVAARA IV I-IV	2 15	4 13	-2 2	6 19	8 31	-2 -12	-	-	2	-	-	-4 -11	-	-	-4 -11	-	-	-	2998	-4 -11	-	-				
SIILIJÄRVI IV I-IV	21 95	10 40	11 55	34 281	47 211	-13 70	1	1	10	2	1 -9	-1 116	1	1	-1 117	1	1	1	18676	-1 117	7 19	7 -				
SONKAJÄRVI IV I-IV	5 27	9 40	-4 -13	10 50	21 92	-11 -42	2	2	-	-	2 -	-15 -53	-	-	-15 -53	-	-	-	6052	-15 -53	1 3	3 -				
TERVO IV I-IV	- 10	1 10	-1 -	1 13	1 20	- -7	1	1	-	-	1 1	- -6	-	-	- -6	-	-	-	2217	- -6	1 2	1 -				
TUUSNIEMI IV I-IV	- 9	15 -	- -6	5 18	13 42	-8 -24	1	1	1	1	-	-8 -30	-	-	-8 -30	-	-	-	3599	-8 -30	3 -	2 -				
VARPAISJÄRVI IV I-IV	7 12	4 12	3 -	10 30	11 35	-1 -5	-	-	3	3	-3 -	2 -8	1	1	2 -7	1	1	1	3535	2 -7	1 3	1 4				
VEHMERSALMI IV I-IV	3 10	2 16	1 -6	1 16	20 -	-4 -	1	1	-	-	1 2	3 -8	-	-	3 -8	-	-	-	2316	3 -8	1 -	1 -				

1. HUHTIKUUSSA 1990 ILMOITETUT VÄESTÖNMUUTOKSET LÄNEITTÄIN, SEUTUKAAVA-ALUEITTAIN JA KUNNITTAIN
I APRIL 1990 ANMÄLDA BEFOLKNINGSFÖRÄNDRINGAR LÄNS-, REGIONPLANEOMRÅDE- OCH KOMMUNVIS

ALUE JA KUUKAUSI	ELÄV. SYN- TY- NEET	KUOL- LEET	SYNT- ENEM- MYYS	KUNT. OMFL. TULO- MUUTTO	VÄL. MELLAN LÄHTÖ- MUUTTO	MUUTTOL. KOMM.	MAAHANMUUTTO		MAASTAMUUTTO		VÄKI- LUVUN KOR- JAUS	KOKO- NAIS- MUU- TOS	VÄKI- LUKU	AVIO- LII- TOT	AVIO- EROT
							MAAHANMUUTTO	INVANDRING	UTVANDRING	MAA- HANM.					
OMRADE OCH MÄNAD	LEV. FÖDDA	DÖDA	FÖD- ÖVER- SKOTT	IN- FLYTT- NING	UT- FLYTT- NING	NETTO- FLYTT- NING	SUMMA FRAN NOR- DEN	SUMMA FRAN NOR- DEN	SUMMA TILL NOR- DEN	NETTO- IN- VANDR.	FOLK- ÖKNING	HELA FÖR- ÄNDR.	FOLK- MANGD	ÄK- TEN- SKAP	SKILS- MASSOR
A	B	C	D	E	F	D-E	G	H	I	J	K	L	30.04.90	NAISTEN AV	KVINNOR
VESANTO IV I-IV	3 12	3 13	-1	3 26	7 17	-4 9	2 2	-	-	2 10	-4 10	-	3234	2	2
VIEREMÄ IV I-IV	4 13	7 22	-3 -9	9 41	15 73	-6 -32	1 1	1 1	-	-	-9 -41	-	4811	3	-
KESKI-SUOMEN LÄÄNI - MELLERSTA FINLANDS LÄN	189 253 961	64 21	534 3431	554 3335	-20 96	23 158	7 101	10 108	9 44	13 50	57 167	-	251206	40 186	31 187
KAUPUNGIT - STÄDER	135 489	88 455	47 34	279 1673	302 1883	-23 -210	14 89	7 70	6 23	7 19	31 -157	1 3	128290	23 107	12 109
JYVÄSKYLÄ IV I-IV	68 266	49 225	19 41	151 979	177 1204	-26 -225	10 61	6 42	5 9	4 19	-3 -165	1 1	66194	17 66	- 64
JÄMSÄ IV I-IV	10 35	8 49	2 -14	25 139	16 125	9 14	1 4	- 4	- 2	1 -	12 -	-	12692	2 8	4 9
JÄMSÄNKOSKI IV I-IV	8 31	3 30	5 1	21 99	19 92	2 7	1 4	5 5	2 2	1 -1	8 7	1 1	8112	1 1	2 6
KEURUU IV I-IV	16 41	16 52	- -11	16 78	27 123	-11 -45	4 4	5 5	3 3	- -1	-11 -57	-	12609	2 12	1 5
SAARIJÄRVI IV I-IV	8 42	1 43	7 -1	21 149	11 98	10 51	2 7	1 3	1 3	1 4	18 54	-	10656	1 5	1 7

1. HUHTIKUUSSA 1990 ILMOITETUT VÄESTÖNMUUTOKSET LÄÄNEITTÄIN, SEUTUKAAVA-ALUEITTAIN JA KUNNITTAIN
 I APRIL 1990 ANMÄLDA BEFOLKNINGSFÖRÄNDRINGAR LÄNS-, REGIONPLANEOMRÅDE- OCH KOMMUNVIS

ALUE JA KUUKAUSI	ELÄV. KUOL- SYN- LEET		SYNT- ENEM- MYYS		KUNT. VÄL. MUUTTOL. OMFL. MELLAN KOMM.		MAAHANMUUTTO INVANDRING		MAASTAMUUTTO UTVANDRING		NETTO- MAA- HAMM.		VÄKI- LUVUN KOR- JAUS		KOKO- NAIS- MUU- TOS		VÄKI- LUKU		AVIO- LII- TOT		AVIO- EROT	
	A	B	C	D	E	F	G	H	I	J	K	L	M	N	O	P	Q	R	S	T	U	V
OMRÅDE OCH MÄNAD	LEV. FÖDDA	DÖDA	FÖD- ÖVER- SKOTT	IN- FLYTT- NING	UT- FLYTT- NING	NETTO- FLYTT- NING	SUMMA FRÅN NOR- DEN	SUMMA TILL NOR- DEN	YHT. POH- JOISM.	YHT. POH- JOISM.	NETTO- IN- VANDR.	FOLK- ÖKNING	KOR- RIGE- RING	HELA FÖR- ÄNDR.	L J+K	30.04.90 NAISTEN AV KVINNOR	FOLK- MÄNGD	AK- TEN- SKAP	AK- TEN- SKAP	SKILS- MÄSSOR		
SUOLAHTI IV I-IV	11 23	4 19	7 4	22 122	15 85	7 37	-	-	6 1	-	-6 -6	14 35	-	14 35	-	6214	-	1 6	1 6	1 5		
ÄÄNEKOSKI IV I-IV	14 51	7 37	7 14	23 107	37 156	-14 -49	9 9	5 3	-	-	4 -31	-7 -31	-	-7 -31	-	11813	-	1 9	1 9	3 13		
MUUT KUNNAT - ÖVRIGA KOMMUNER	118 472	101 485	17 -13	255 1758	252 1452	3 306	9 69	3 47	3 21	6 31	26 324	-1 2	25 326	-	122916	-	17 79	17 79	19 78			
HANKASALMI IV I-IV	6 20	5 28	1 -8	11 50	15 43	-4 7	-	-	-	-	-3 9	-	-3 9	-	6123	-	1 3	1 3	2 2			
JOUTSA IV I-IV	4 17	4 19	-2 -2	5 56	13 43	-8 13	-	-	-	-	-8 11	-	-8 11	-	4556	-	1 3	1 3	2 4			
JYVÄSKYLÄN MLK- JYVÄSKYLÄ LK	27 121	8 68	19 53	84 552	64 395	20 157	2 15	11 11	3 3	2 -1	41 209	-1 -1	40 208	-	28258	-	3 18	3 18	7 32			
KANNONKOSKI IV I-IV	5 7	4 9	1 -2	1 19	24 -5	-	1 1	-	-	-	1 -6	-	1 -6	-	1912	-	1 7	1 7	-			
KARSTULA IV I-IV	7 16	2 26	5 -10	16 42	7 57	9 -15	1 3	1 3	-	1 3	15 -22	-	15 -22	-	5565	-	2 2	2 2	3 1			
KINNULA IV I-IV	4 11	4 10	- 1	- 12	- 14	- -2	-	-	1 1	-1 -1	-1 -2	-	-1 -2	-	2299	-	2 2	2 2	1 1			
KIVIJÄRVI IV I-IV	-10 -10	2 9	-2 1	1 14	11 30	-10 -16	1 1	1 1	-	1 -14	-12 -14	-	-12 -14	-	2020	-	-	-	-			

1. HUHTIKUUSSA 1990 ILMOITETUT VÄESTÖNMUUTOKSET LÄÄNEITTÄIN, SEUTUKAAVA-ALUEITTAIN JA KUNNITTAIN
I APRIL 1990 ANMÄLDA BEFOLKNINGSFÖRÄNDRINGAR LÄNS-, REGIONPLANEOMRÅDE- OCH KOMMUNVIS

ALUE JA KUUKAUSI	ELÄV. SYN- TY- NEET	KUOL- LEET	SYNT. ENEM- MYYS	KUNT. OMFL. TULO- MUUTTO	VÄL. MUIJTOL. MELLAN LÄHTÖ- MUUTTO	MAAHANMUUTTO INVANDRING YHT. JOISM.	MAASTAMUUTTO UTVANDRING YHT. JOISM.	NETTO- MAA- HAMM.	VÄES- TÖN- LISAYS	VÄKI- LUVUN KOR- JAUS	KOKO- NAIS- MUU- TOS	VÄKI- LUKU	AVIO- LII- TOT	AVIO- EROT
KONGINKANGAS IV I-IV	3	2	-2	1	3	-2	1	1	-1	-5	-	1594	-	-
KONNEVESI IV I-IV	6	3	-3	9	1	8	1	-1	4	-10	4	3442	1	1
KORPILAHTI IV I-IV	9	7	2	16	10	6	1	1	8	16	8	5054	2	-
KUHMOINEN IV I-IV	13	4	-2	9	8	1	-	-	-1	-25	-1	3418	1	-
KYYJÄRVI IV I-IV	2	2	-	2	1	1	1	1	2	-9	2	1964	-	-
LAUKAA IV I-IV	16	13	3	29	31	-2	1	2	7	88	2	15652	4	2
LEIVONMÄKI IV I-IV	3	4	3	11	2	-11	1	1	-9	1	1	1332	2	1
LUHANKA IV I-IV	1	3	-2	10	1	-1	-	-	-3	-7	-3	1180	1	1
MULTIA IV I-IV	2	6	-4	1	6	-5	-	2	-9	-14	-9	2410	-	1
MUURAME IV I-IV	3	6	-3	16	9	7	6	1	4	84	4	6382	1	2
PETÄJÄVESI IV I-IV	13	2	-2	6	6	33	3	4	-2	35	-2	3787	3	1

1. HUHTIKUUSSA 1990 ILMOITETUT VÄESTÖNMUUTOKSET LÄÄNEITTÄIN, SEUTUKAAVA-ALUEITTAIN JA KUNNITTAIN
 I APRIL 1990 ANMÄLDA BEFOLKNINGSFÖRÄNDRINGAR LÄNS-, REGIONPLANEOMRÅDE- OCH KOMMUNVIS

ALUE JA KUUKAUSI	ELÄV. SYN- TY- NEET	KUOL- LEET	SYNT- ENEM- MYS	KUNT. OMFL.	VÄL. MELLAN TULO- MUUTTO	MUI- NETTO- MUUTTO	MAAHANMUUTTO		MAASTAMUUTTO		NETTO- MAA- HANM.	VÄES- TÖN- LISÄYS	VÄKI- LUVUN KOR- JAUS	KOKO- NAIS- MUU- TOS	VÄKI- LUKU	AVIO- LII- TOT	AVIO- EROT	
							MAAHAN- INVANDRING	MAASTAMU- UTVANDRING	YHT.	YHT.								POH- JOISM.
OMRÅDE OCH MÅNAD	LEV. FÖDDA	DÖDA	FÖD. ÖVER- SKOTT	IN- FLYTT- NING	UT- FLYTT- NING	NETTO- FLYTT- NING	SUMMA FRÅN NOR- DEN	SUMMA TILL NOR- DEN	NETTO- IN- VANDR.	FOLK- ÖKNING	KOR- RING	HELA FÖR- ÄNDR.	FOLK- MÄNGD	ÅK- TEN- SKAP	NAISTEN AV KVINNOR			
A	B	C	D	E	F	D-E	G	H	I	J	K	L	30.04.90					
	A-B								G-H	C+F+I	K	J+K	30.04.90	NAISTEN AV KVINNOR				
PIHTIPUDAS IV I-IV	4 24	2 26	-2	9 52	5 52	4 -	-	5 -	-5	6 -7	-	6 -7	5673	1 3	1 4			
PYLKÖNMÄKI IV I-IV	1 6	2 8	-1 -2	19 -	15 34	-15 -15	2 1	-	2	-16 -15	-	-16 -15	1284	-	-			
SUMIAINEN IV I-IV	2 4	1 8	1 -4	5 12	4 16	1 -4	-	-	-	2 -8	-	2 -8	1419	1 1	-			
SÄYNAÄTSALO IV I-IV	4 14	3 12	1 2	13 86	8 54	5 32	2 6	-	2 6	8 40	-	8 40	3517	1 2	2 3			
TOIVAKKA IV I-IV	2 8	6 17	-4 -9	3 57	2 30	1 27	-	-	-	-3 18	-	-3 18	2510	-	2 -			
UURAINEN IV I-IV	- 12	2 10	-2 2	6 26	6 25	- 1	2 2	-	2 2	- 5	-	- 5	2910	1 3	2 -			
VIITASAARI IV I-IV	14 33	8 43	6 -10	12 70	23 102	-11 -32	2 2	3 1	-1	-5 -43	-	-5 -43	8655	2 3	6 -			
VAASAN LÄÄNI - VASA LÄN IV I-IV	493 1830	296 1595	197 235	702 3953	715 4127	-13 -174	50 322	39 205	-6 21	178 82	2 11	180 93	444317	61 296	42 261			
KAUPUNGIT - STÄDER IV I-IV	238 887	143 725	95 162	332 2035	412 2284	-80 -249	31 210	25 122	-4 18	11 -69	1 7	12 -62	221937	34 171	26 163			

1. HUHTIKUUSSA 1990 ILMOITETUT VÄESTÖMUUTOKSET LÄÄNEITTÄIN, SEUTUKAAVA-ALUEITTAIN JA KUNNITTAIN
I APRIL 1990 ANMÄLDA BEFOLKNINGSFÖRÄNDRINGAR LÄNS-, REGIONPLANEOMRÅDE- OCH KOMMUNVIS

ALUE JA KUUKAUSI	ELÄV. SYN- TY- NEET	KUOL- LEET	SYNT- ENEM- MYYS	KUNT. VÄL. OMFL. MELLAN	MUTTOL. KOMM.	MAAHANMUUTTO		MAASTAMUUTTO		NETTO- MAA- HANM.	VÄES- TÖN- LISÄYS	VÄKI- LUVUN KOR- JAUS	KOKO- NAIS- MUU- TOS	VÄKI- LUKU	AVIO- LII- TOT
						YHT. MUUTTO	NETTO- MUUTTO	YHT. MUUTTO	UTVANDRING						
OMRÅDE OCH MÅNAD	LEV. FÖDDA	DÖDA	FÖD. ÖVER- SKOTT	IN- FLYTT- NING	UT- FLYTT- NING	NETTO- FLYTT- NING	SUMMA FRÅN NOR- DEN	SUMMA FRÅN NOR- DEN	NETTO- IN- VANDR.	FOLK- ÖKNING	HELA FÖR- ÄNDR.	KOR- RIGE- RING	L J+K	FOLK- MÅNGD	ÅK- TEN- SKAP
A	B	C	A-B	D	E	F	G	H	I	J	K	L	30.04.90	NAISTEN AV	KVINNOR
VAASA-VASA	50	38	12	60	141	-81	14	23	13	-9	-78	1	-77	53167	13
I-IV	199	176	23	471	641	-170	103	78	54	25	-122	4	-118	52	43
ALAJÄRVI	12	2	10	13	12	1	2	-	-	-	11	-	11	9461	1
I-IV	40	40	-	50	64	-14	2	2	-	2	-12	-	-12	5	5
ALAVUS	7	7	-	20	8	12	2	1	1	-	12	-	12	4	2
I-IV	36	36	-	103	90	13	2	1	1	1	14	-	14	9	2
KANNUS	11	6	5	5	10	-5	2	2	2	2	2	2	2	6076	1
I-IV	31	23	8	57	52	5	3	1	1	2	15	2	17	5	5
KASKINEN-KASKÖ	5	3	-3	3	8	-5	2	1	1	1	-8	-	-8	1741	1
I-IV	5	10	-5	18	37	-19	2	1	1	1	-23	-	-23	1	2
KAUHAVA	8	5	3	17	10	7	1	5	3	-4	6	-	6	8602	1
I-IV	35	32	3	104	53	51	7	7	3	-	54	-	54	1	5
KOKKOLA-KARLEBY	43	11	32	28	48	-20	2	2	-	2	14	-	14	2	3
I-IV	147	84	63	238	311	-73	21	10	8	11	1	-	1	25	23
KRISTIINANKAUPUNKI- KRISTINESTAD	8	20	-12	9	5	4	3	2	2	-2	-10	-	-10	1	2
I-IV	27	49	-22	44	62	-18	3	8	8	-5	-45	-	-45	1	6
KURIKKA	12	8	4	14	12	2	4	4	2	-	6	-	6	7	2
I-IV	50	38	12	100	90	10	4	4	2	-	22	-	22	7	9
LAPUA-LAPPO	12	11	1	27	18	9	1	1	3	1	11	-	11	2	4
I-IV	46	51	-5	97	116	-19	4	10	3	-6	-30	-	-30	10	12

1. HUHTIKUUSSA 1990 ILMOITETUT VÄESTÖNMUUTOKSET LÄÄNEITTÄIN, SEUTUKAAVA-ALUEITTAIN JA KUNNITTAIN
I APRIL 1990 ANMÄLDA BEFOLKNINGSFÖRÄNDRINGAR LÄNS-, REGIONPLANEOMRÅDE- OCH KOMMUNVIS

ALUE JA KUUKAUSI	ELÄV. SYN- TY- NEET	KUOL- LEET	SYNT- ENEM- MYYS	KUNT. OMFL. TULO- MUUTTO	VÄL. MELLAN LÄHTÖ- MUUTTO	MUUTTOL. KOMM.	MAAHANMUUTTO		MAASTAMUUTTO		NETTO- MAA- HANM.	VÄES- TÖN- LISÄYS	VÄKI- LUVUN KOR- JAUS	KOKO- NAIS- MUU- TOS	VÄKI- LUKU	AVIO- LII- TOT	AVIO- EROT
							MAAHANMUUTTO	INVANDRING	UTVANDRING	POH- JOISM.							
OMRÅDE OCH MÅNAD	A	B	C	D	E	F	G	H	I	J	K	L	J+K	30.04.90	NAISTEN AV	30.04.90	NAISTEN AV
		A-B				D-E			G-H	C+F+I	K	L	J+K				
PIETARSAARI-JAKOBSTAD IV I-IV	22 83	10 57	12 26	27 165	41 189	-14 -24	7 37	4 37	4 31	3 -	1 2	1 2	1 2	19884	6 18	2 15	
SEINÄJOKI IV I-IV	32 112	11 68	21 44	76 435	81 453	-5 -18	2 13	1 7	1 11	2 -3	18 23	18 24	18 24	27512	4 29	2 32	
UUSIKAARLEPY- NYKARLEBY IV I-IV	10 37	5 36	5 1	10 44	11 55	-1 -11	2 5	1 4	1 13	1 -9	5 -19	5 -19	5 -19	7736	2 2	2 2	
ÄHTÄRI-ETSERI IV I-IV	11 39	6 25	5 14	23 109	7 71	16 38	4 4	5 3	3 3	-1 -	21 51	21 51	21 51	7818	6 6	2 2	
MUUT KUNNAT - ÖVRIGA KOMMUNER IV I-IV	255 943	153 870	102 73	370 1918	303 1843	67 75	19 112	14 83	21 109	-2 3	167 151	1 4	168 155	222380	27 125	16 98	
ALAHÄRMÄ IV I-IV	6 17	9 24	-3 -7	23 64	12 89	11 -25	7 6	6 6	- -	7 -	8 -25	8 -	8 -25	5437	2 2	6 6	
EVIJÄRVI IV I-IV	4 15	4 10	4 5	6 20	31 31	-6 -11	- -	3 4	2 2	-3 -4	-5 -10	- -	-5 -10	3366	2 3	1 1	
HALSUA IV I-IV	2 3	4 8	-2 -5	1 9	12 12	-3 -	1 1	1 1	- -	- -	-2 -8	- -	-2 -8	1674	- -	- -	
HIMANKA IV I-IV	12 10	3 10	-3 2	4 22	25 25	4 -3	1 1	1 2	2 2	1 -1	2 -2	2 -	2 -2	3355	1 2	1 1	
ILMAJOKI IV I-IV	10 43	2 41	8 2	17 92	20 101	-3 -9	- -	2 2	2 2	-2 -	5 -9	5 -9	5 -9	12048	8 8	2 7	

1. HUHTIKUUSSA 1990 ILMOITETUT VÄESTÖNMUUTOKSET LÄÄNEITTÄIN, SEUTUKAAVA-ALUEITTAIN JA KUNNITTAIN
 1990 ANMÄLDA BEFOLKNINGSFÖRÄNDRINGAR LÄNS-, REGIONPLANEOMRÅDE- OCH KOMMUNVIS

ALUE JA KUUKAUSI	ELÄV. SYN- TY- NEET	KUOL- LEET	SYNT. ENEM- MYYS	KUNT. OMFL. TULO- MUUTTO	VÄL. MELLAN NETTO-	MUUTTOL. KOMM. NETTO-	MAAHANMUUTTO		MAASTAMUUTTO		NETTO- MAA- HANM.	VÄES- TÖN- LISÄYS	VÄKI- LUVUN KOR- JAUS	KOKO- NAIS- MUU- TOS	VÄKI- LUKU	AVIO- LII- TOT	AVIO- EROT
							INVANDRING	YHT.	POH- JOISM.	UT- FLYTT- NING							
OMRADE OCH MÄNAD	LEV. FÖDDA	DÖDA	FÖD. ÖVER- SKOTT	IN- FLYTT- NING	UT- FLYTT- NING	NETTO- FLYTT- NING	F	G	H	I	J	K	L	30.04.90 NAISTEN AV KVINNOR			
A	B	C	D	E	F	D-E				G-H	C+F+I	K	L J+K	30.04.90 NAISTEN AV KVINNOR			
ISOJOKI-STORA IV I-IV	1 5	4 21	-3 -16	10 24	3 20	7 4	-	-	1 1	-	-1	4 -13	-	-13	2885	-	-
ISOKYRÖ-STORKYRO IV I-IV	1 11	7 23	-6 -12	2 41	2 45	-4	1 2	1 2	1 1	1 -	1 -	-5 -16	-	-16	5298	-	4 2
JALASJÄRVI IV I-IV	13 33	8 46	5 -13	8 63	6 54	2 9	2 10	3	-	2 10	9 6	-	9 6	9935	-	1 4	2 6
JURVA IV I-IV	4 16	5 24	-1 -8	12 41	5 55	7 -14	-	-	2 2	-	-1	6 -23	-	-23	5388	-	2 2
KARIJOKI-BÖTOM IV I-IV	- 4	4 16	-4 -12	3 15	1 10	2 5	-	-	3 3	-	-3	-2 -10	-	-10	1966	-	-
KAUHAJOKI IV I-IV	20 70	7 61	13 9	13 102	17 111	-4 -9	6 8	6 8	7 7	6 1	15 1	-	15 1	15587	2 13	2 10	
KAUSTINEN-KAUSTBY IV I-IV	4 22	2 8	2 14	8 28	3 35	5 -7	1 1	1	-	1 1	7 8	-	7 8	4463	2 2	1 2	
KORSNÄS IV I-IV	- 10	4 11	-4 -1	- 4	2 14	-2 -10	2 6	2 2	1 1	2 5	-4 -6	-	-	-4 -6	2292	-	-
KORTESJÄRVI IV I-IV	6 9	2 17	4 -8	4 33	8 29	-4 4	-	-	2 2	-	-2	-	1 -5	2829	1 2	-	
KRUUNUPYY-KRONOBY IV I-IV	14 37	1 33	13 4	3 38	2 46	1 -8	8 8	5	3	3	14 -1	-	14 -1	7068	1 1	4 4	
KUORTANE IV I-IV	4 16	3 16	1 -	5 42	12 49	-7 -	-	1	1	-1	-6 -8	-	-6 -8	4880	2 2	2 2	

1. HUHTIKUUSSA 1990 ILMOITETUT VÄESTÖMUUTOKSET LÄÄNEITTÄIN, SEUTUKAAVA-ALUEITTAIN JA KUNNITTAIN
I APRIL 1990 ANMÅLDA BEFOLKNINGSFÖRÄNDRINGAR LÄNS-, REGIONPLANEOMRÅDE- OCH KOMMUNVIS

ALUE JA KUUKAUSI	ELÄV. SYN- TY- NEET	KUOL- LEET	SYNT- ENEM- MYYS	KUNT. OMFL. TULO- MUUTTO	VÄL. MELLAN LÄHTÖ- MUUTTO	MUTTOL. KOMM.	MAAHANMUUTTO		MAASTAMUUTTO		NETTO- MAA- HANM.	VÄES- TÖN- LISAYS	VÄKI- LUVUN KOR- JAUS	KOKO- NAIS- MUU- TOS	VÄKI- LUKU	AVIO- LII- TOT	AVIO- EROT
							INVANDRING	UTVANDRING	YHT.	POH- JOISM.							
OMRÅDE OCH MÅNAD	LEV. FÖDDA	DÖDA	FÖD. ÖVER- SKOTT	IN- FLYTT- NING	UT- FLYTT- NING	NETTO- FLYTT- NING	SUMMA FRÅN NOR- DEN	SUMMA TILL NOR- DEN	NETTO- IN- VANDR.	I G-H	J C+F+I	K	L J+K	HEL FÖR- ANDR.	FOLK- MÄNGD	ÅK- TEN- SKAP	SKILS- MÄSSOR
A	B	C	D	E	F	G	H	I	J	K	L	M	N	O	P	Q	R
	A-B	C-D	E-F	G-H	I-J	K-L	M-N	O-P	Q-R	S-T	U-V	W-X	Y-Z	AA	AB	AC	AD
KÄLVIA-KELVIA IV I-IV	2 18	1 6	12 1	8 60	11 39	-3 21	-	1	-	-1 33	-3 33	-	-	-3 33	4432	1	2
LAIHIA-LAIHELA IV I-IV	8 42	8 28	14 14	18 75	13 47	5 28	-	2	2	-2 40	5 40	-	5 40	7569	2	4	
LAPPAJÄRVI IV I-IV	- 15	2 9	-2 6	2 24	10 42	-8 -18	-	4	4	-	-10 -8	-	-10 -8	4532	1	1	
LEHTIMÄKI IV I-IV	2 9	2 11	-2 -2	2 9	8 30	-6 -21	-	4	4	-	-6 -19	-	-6 -19	2365	1	1	
LESTIJÄRVI IV I-IV	3 6	3 3	3 3	2 13	21 21	2 -8	-	-	-	-	5 -5	-	5 -5	1091	-	-	
LOHTAJA-LOCHTEA IV I-IV	2 10	4 12	-2 -2	4 25	2 23	2 2	-	-	-	-	-	-	-	3021	-	-	
LUOTO-LARSMO IV I-IV	7 24	4 4	7 20	7 43	19 19	7 24	3	2	2	1	14 45	-	14 45	3616	1	3	
MAALAHTI-MALAX IV I-IV	6 19	4 18	2 1	11 44	14 49	-3 -5	-	1	7	-1 -2	-2 -6	-	-2 -6	5867	1	1	
MAKSAMAA-MAXMO IV I-IV	1 6	1 5	1 1	4 10	2 9	2 1	-	6	6	-6 -6	-4 -4	-	-4 -4	1140	-	-	
MUSTASAARI-KORSHOLM IV I-IV	16 74	7 52	9 22	49 205	12 130	37 75	2	6	3	-4 -11	42 86	-	42 86	16038	4	11	
NURMO IV I-IV	17 45	1 21	16 24	39 173	34 133	5 40	2	4	2	2 4	23 68	-	23 68	9112	5	10	

1. HUHTIKUUSSA 1990 ILMOITETUT VÄESTÖNMUUTOKSET LÄNEITTÄIN, SEUTUKAAVA-ALUEITTAIN JA KUNNITTAIN
I APRIL 1990 ANMÄLDA BEFOLKNINGSFÖRÄNDRINGAR LÄNS-, REGIONPLANEOMRÅDE- OCH KOMMUNVIS

ALUE JA KUUKAUSI	ELÄV. SYN- TY- NEET	KUOL- LEET	SYNT- ENEM- MYYS	KUNT. OMEL. MELLAN KOMM.	MUAHANMUUTTO		MAAHANMUUTTO		NETTO- MAA- HAMM.	VÄES- TÖN- LISÄYS	VÄKI- LUVUN KOR- JAUS	KOKO- NAIS- MUU- TOS	VÄKI- LUKU	AVIO- LII- TOT
					TULO- MUUTTO	LÄHTÖ- MUUTTO	YHT.	NETTO- YHT.						
OMRÅDE OCH MÅNAD	LEV. FÖDDA	DÖDA	FÖD- ÖVER- SKOTT	IN- FLYTT- NING	UT- FLYTT- NING	SUMMA FRAN NOR- DEN	SUMMA FRAN NOR- DEN	SUMMA TILL NOR- DEN	NETTO- IN- VANDR.	FOLK- ÖKNING	KOR- RIGE- RING	HELA FÖR- ÄNDR.	FOLK- MÄNGD	ÅK- TEN- SKAP
A	B	C	A-B	D	E	F	G	H	I	J	K	L	30.04.90	NAISTEN AV KVINNOR
						D-E			G-H	C+F+I	K	J+K	10484	2 6
NÄRPIÖ-NÄRPES IV I-IV	13 40	8 56	5 -16	5 32	5 42	5 -10	3 2	2 12	-2 -9	3 -35	-	-35	10484	2 6
ORAVAINEN-ORAVAIS IV I-IV	2 8	4 16	-2 -8	1 23	4 21	-3 2	3 3	1 1	2 2	-5 -4	-	-4	2477	- 1
PEDERSÖRE IV I-IV	16 67	5 27	11 40	13 64	9 69	4 -5	1 10	1 4	1 -4	16 31	-	16 31	9771	6 1
PERHO IV I-IV	3 19	6 12	-3 7	6 26	3 24	3 2	5 5	-	5	14	-	14	3406	2 1
PERÄSEINÄJOKI IV I-IV	3 8	5 21	-2 -13	5 44	4 30	1 14	1 1	-	-	-1 2	-	-1	4086	2 1
SOINI IV I-IV	4 17	1 16	3 1	4 27	3 22	1 5	1 1	1 1	-1 -	3 6	-	3 6	2983	1 4
TEUVA-ÖSTERMARK IV I-IV	9 24	7 36	2 -12	7 33	18 65	-11 -32	1 1	2 2	-1 -	-9 -45	-	-9 -45	7375	1 3
TOHOLAMPI IV I-IV	3 24	2 13	1 11	6 33	7 35	-1 -2	-	1 1	-	8	-	8	4101	1 4
TÖYSÄ IV I-IV	5 20	4 12	1 8	14 39	6 30	8 9	-	-	-	9 17	-	9 17	3212	2 3
ULLAVA IV I-IV	2 8	4 4	2 4	11 11	2 7	-2 4	-	-	-	8	-	8	1127	1 1
VETELI-VETIL IV I-IV	7 24	4 10	3 14	2 38	5 31	-3 7	-	-	-	21	-	21	4089	1 4

1. HUHTIKUUSSA 1990 ILMOITETUT VÄESTÖNMUUTOKSET LÄÄNEITTÄIN, SEUTUKAAVA-ALUEITTAIN JA KUNNITTAIN
 1990 ANMÄLDA BEFOLKNINGSFÖRÄNDRINGAR LÄNS-, REGIONPLANEOMRÅDE- OCH KOMMUNVIS

ALUE JA KUUKAUSI	ELÄV. SYN- TY- NEET	KUOL- LEET	SYNT- ENEM- MYYS	KUNT. OMFL.	VÄL. MELLAN KOMM.	MAAHANMUUTTO		MAASTAMUUTTO		NETTO- MAA- HANM.	VÄES- TÖN- LISÄYS	VÄKI- LUVUN KOR- JAUS	KOKO- NAIS- MUU- TOS	VÄKI- LUKU	AVIO- LII- TOT	AVIO- EROT		
						TULO- MUUTTO	LÄHTÖ- MUUTTO	NETTO- MUUTTO	YHT.								POH- JOISM.	YHT.
OMRÅDE OCH MÄNAD	A	B	C	D	E	F	G	H	I	J	K	L	M	N	O	P		
	A-B	C-D	E-F	G-H	I-J	K-L	M-N	O-P	Q-R	S-T	U-V	W-X	Y-Z	AA-AB	AC-AD	AE-AF		
VIMPELI IV I-IV	9 14	2 16	7 -2	7 31	2 21	5 10	7 6	-	-	7	12 15	-	12 15	-	3825	-	1 2	
VÄHÄKYRÖ-LILLKYRÖ IV I-IV	4 23	1 18	3 5	21 66	3 36	18 30	2 2	-	-	2	21 37	-	21 37	-	4923	-	2 2	
VÖYRI-VÖRÄ IV I-IV	7 19	5 23	2 -4	30 30	7 48	-7 -18	1 2	4	4	1 -2	-4 -24	-	-4 -24	-	3881	-	2 1	
YLIHÄRMÄ IV I-IV	7 20	2 19	5 1	9 33	7 33	2 -	1 1	2	-	-1	7 -	1 1	7 1	-	3320	-	2 1	
YLISTARO IV I-IV	8 17	2 33	6 -16	11 69	12 61	-1 8	1 2	1 2	1 2	-	5 -8	1 1	6 -7	-	6066	-	2 2	
OULUN LÄÄNI - ULEÅBORG LÄN IV I-IV	406 1863	297 1351	109 512	646 4376	672 4329	-26 47	22 210	15 134	22 184	19 122	83 585	3 6	86 591	-	437434	-	87 398	50 327
KAUPUNGIT - STÄDER IV I-IV	176 856	122 546	54 310	322 2273	348 2028	-26 245	9 96	6 52	14 105	13 63	23 546	3 5	26 551	-	197435	-	41 188	25 196
OULU-ULEÅBORG IV I-IV	73 443	52 264	21 179	152 1296	159 988	-7 308	5 75	4 39	10 63	10 35	9 499	2 2	9 501	-	100313	-	25 105	16 116
HAAPAJÄRVI IV I-IV	12 37	9 37	3 -	10 74	21 99	-11 -25	2 2	2 2	1 5	1 5	-1 -28	-	-9 -28	-	8422	-	3 8	- 4

1. HUHTIKUUSSA 1990 ILMOITETUT VÄESTÖNMUUTOKSET LÄNEITTÄIN, SEUTUKAAVA-ALUEITTAIN JA KUNNITTAIN
I APRIL 1990 ANMÄLDA BEFOLKNINGSFÖRÄNDRINGAR LÄNS-, REGIONPLANEOMRÅDE- OCH KOMMUNVIS

ALUE JA KUUKAUSI	ELÄV. SYN- TY- NEET	KUOL- LEET	SYNT. ENEM- MYYS	KUNT. OMFL. MELLAN	VÄL. MUUTTOL. MELLAN KOMM.	MAAHANMUUTTO INVANDRING	MAASTAMUUTTO UTVANDRING	NETTO- MAA- HANM.	VÄES- TÖN- LISÄYS	VÄKI- LUVUN KOR- JAU	KOKO- NAIS- MUU- TOS	VÄKI- LUKU	AVIO- LII- TOT	AVIO- EROT
OMRÅDE OCH MANAD	LEV. FÖDDA	DÖDA	FÖD. ÖVER- SKOTT	IN- FLYTT- NING	UT- FLYTT- NING	NETTO- SUMMA FRÅN NOR- DEN	SUMMA TILL NOR- DEN	NETTO- IN- VANDR.	FOLK- ÖKNING	KOR- RIGE- RING	HELA FÖR- ÄNDR.	FOLK- MÄNGD	ÅK- TEN- SKAP	SKILS- MÄSSOR
	A	B	C	D	E	F	G	H	I	J	K	L	30.04.90 NAI- STEN AV KVINNOR	J+K
KAJAANI-KAJANA I-IV	34 163	21 91	13 72	82 377	74 383	8 -6	1 8	1 4	1 15	1 6	21 59	36022	1 28	3 38
KUHMO I-IV	9 41	12 50	-3 -9	12 89	20 105	-8 -16	1 1	1 3	1 3	1 1	-12 -27	12961	1 5	- 4
OULAINEN I-IV	10 42	10 26	- 16	10 105	15 86	-5 19	- 1	1 1	1 6	1 6	-1 -5	8248	2 9	3 9
RAAHE-BRAHESTAD I-IV	23 73	9 44	14 29	42 230	46 257	-4 -27	3 7	1 4	7 7	7 7	13 2	18488	6 15	1 13
YLVIESKA I-IV	15 57	9 34	6 23	14 102	13 110	1 -8	2 1	1 1	6 3	6 3	7 11	12981	3 18	2 12
MUUT KUNNAT - ÖVRIGA KOMMUNER I-IV	230 1007	175 805	55 202	324 2103	324 2301	-198	13 114	9 82	8 79	6 59	60 39	239999	46 210	25 131
ALAVIESKA I-IV	3 14	8 6	3 6	2 35	11 14	1 21	1 1	1 1	1 1	1 1	4 27	3062	2 2	1 2
HAAPAVESI I-IV	12 39	3 23	9 16	13 71	13 90	-19	8 8	8 7	9 7	9 7	9 -4	8089	3 7	- 8
HAILUOTO-KARLÖ I-IV	- 4	10 -6	- -6	1 5	4 4	1 1	- -	- -	- -	- -	1 -5	944	- -	- -
HAUKIPUDAS I-IV	12 52	11 48	1 4	32 157	15 140	17 17	1 9	1 6	2 15	1 14	17 15	13553	3 7	1 5

1. HUHTIKUUSSA 1990 ILMOITETUT VÄESTÖNMUUTOKSET LÄÄNEITTÄIN, SEUTUKAAVA-ALUEITTAIN JA KUNNITTAIN
 1990 ANMÅLDA BEFOLKNINGSFÖRÄNDRINGAR LÄNS-, REGIONPLANEOMRÅDE- OCH KOMMUNVIS

ALUE JA KUUKAUSI	ELÄV. KUOL- SYN- LEET		SYNT. ENEM- MYYS		KUNT. VÄL. OMFL. MELLAN		MUUTTOL. MELLAN KOMM.		MAAHANMUUTTO INVANDRING		MAASTAMUUTTO UTVANDRING		NETTO- MAA- HAMM.		VÄES- TÖN- LISÄYS		VÄKI- LUVUN KOR- JAUUS		KOKO- NAIS- MUU- TOS		VÄKI- LUKU		AVIO- LII- TOT	
	A	B	C	D	E	F	D-E	G	H	I	J	K	L	J+K	L	J+K	30.04.90	NAISTEN	AV	KVINNOR	AVIO- LII- TOT	AVIO- LII- TOT		
OMRÅDE OCH MÅNAD	LEV. FÖDDA	DÖDA	FÖD. ÖVER- SKOTT	IN- FLYTT- NING	UT- FLYTT- NING	NETTO- FLYTT- NING	SUMMA FRAN NOR- DEN	SUMMA TILL NOR- DEN	NETTO- IN- VANDR.	FOLK- ÖKNING	KOR- RIGE- RING	HELA FÖR- ÄNDR.	L	J+K	30.04.90 <td>NAISTEN <td>AV <td>KVINNOR <td>AVIO- LII- TOT <td>AVIO- LII- TOT </td></td></td></td></td>	NAISTEN <td>AV <td>KVINNOR <td>AVIO- LII- TOT <td>AVIO- LII- TOT </td></td></td></td>	AV <td>KVINNOR <td>AVIO- LII- TOT <td>AVIO- LII- TOT </td></td></td>	KVINNOR <td>AVIO- LII- TOT <td>AVIO- LII- TOT </td></td>	AVIO- LII- TOT <td>AVIO- LII- TOT </td>	AVIO- LII- TOT				
	3	1	2	3	1	2	-	-	-	4	-	4	-	4	4084	-	2	5						
HYRYSALMI IV I-IV	17	9	8	23	33	-10	-	1	-	-3	-	-1	-	-3										
II	4	3	1	12	6	5	2	1	-	7	-	1	-	8	5732	-	3	2						
IV I-IV	19	17	2	48	43		2	1	-	8	-	1	-	8										
KALAJOKI IV I-IV	14	7	7	4	8	-4	5	2	1	3	-	-3	-	-7	9324	-	1	6						
IV I-IV	44	27	17	59	86	-27																		
KEMPELE IV I-IV	14	3	11	16	25	-9	1	-	1	3	-	1	-	3	9748	-	4	2						
IV I-IV	47	10	37	131	117	14	8	4	-	59	-	8	-	59										
KESTILÄ IV I-IV	1	8	-1	12	23	-11	-	-	-	-1	-	-	-	-12	2030	-	-	-						
IV I-IV	7																							
KIIMINKI IV I-IV	8	3	5	6	15	-9	1	3	1	-3	-	1	-	42	8443	-	2	6						
IV I-IV	33	8	25	96	80	16	4	3	1	42	-	1	-	42										
KUIVANIEMI IV I-IV	2	5	-3	14	10	-1	1	-	-	-4	-	-	-	-3	2439	-	1	3						
IV I-IV	6	14	-8	14	10	4	1	-	-	-3	-	1	-	-3										
KUUSAMO IV I-IV	23	14	9	16	15	1	5	3	3	7	-	-3	-	11	18045	-	4	4						
IV I-IV	80	65	15	124	123	1	5	11	11	10	-	-6	-	11										
KÄRSÄMAKI IV I-IV	12	8	-8	2	9	-7	-	1	1	-15	-	-1	-	-57	3590	-	-	1						
IV I-IV	12	21	-9	16	63	-47	-	1	1	-57	-	-1	-	-57										
LIMINKA-LIMINGO IV I-IV	13	7	6	20	28	-8	-	-	-	-2	-	-	-	21	4719	-	1	3						
IV I-IV	26	16	10	76	60	16	-	5	5	21	-	-5	-	21										
LUMIJOKI IV I-IV	7	7	-	23	13	-2	1	-	-	-2	-	-	-	11	1560	-	1	5						
IV I-IV	7	7	-	23	13	10	1	-	-	11	-	1	-	11										

1. HUHTIKUUSSA 1990 ILMOITETUT VÄESTÖNMUUTOKSET LÄNEITTÄIN, SEUTUKAAVA-ALUEITTAIN JA KUNNITTAIN
 1990 ANMÄLDA BEFOLKNINGSFÖRÄNDRINGAR LÄNS-, REGIONPLANEOMRÅDE- OCH KOMMUNVIS

ALUE JA KUUKAUSI	ELÄV. KUOL- SYN- LEET		KUNT. VÄL. ENEM- OMFL.		MUAHANMUUTTO INVANDRING		MAASTAMUUTTO UTVANDRING		NETTO- VÄES- MAA- TÖN- HANM. LISÄYS		VÄKI- LUVUN KOR- KOR- JAUUS		KOKO- NAIS- MUU- TOS		VÄKI- LUKU		AVIO- LII- TOT			
	A	B	C	D	E	F	G	H	I	J	K	L	M	N	O	P	Q	R		
OMRÅDE OCH MÄNAD	DÖDA FÖDDA	ÖVER- SKÖTT	FÖD- NING	IN- FLYTT- NING	UT- FLYTT- NING	NETTO- FLYTT- NING	SUMMA FRÅN NOR- DEN	SUMMA TILL NOR- DEN	NETTO- IN- VANDR.	FOLK- ÖKNING	KOR- RIGE- RING	HELA FÖR- ÄNDR.	FOLK- MÄNGD	ÅK- TEN- SKAP	30.04.90 NAISTEN AV KVINNOR					
PYHÄJÄRVI IV I-IV	7 30	7 33	-3	8 44	9 84	-1 -40	11	6	7	3	-1 -39	-	-1 -39	-	-1 -39	7683	-	1 8	-	4
PYHÄNTÄ IV I-IV	-	2 6	-2	1 20	6 32	-5 -12	-	-	-	-	-7 -4	-	-7 -4	-	-7 -4	2105	-	2 8	-	1
RANTSILA IV I-IV	2 10	2 10	-	-	3 26	-3 -5	-	-	-	-	-3 -5	-	-3 -5	-	-3 -5	2338	-	-	-	-
REISJÄRVI IV I-IV	5 18	2 15	3 3	1 29	19 10	1 10	-	-	-	-	4 13	-	4 13	-	4 13	3623	-	1 6	-	1
RISTIJÄRVI IV I-IV	1 6	1 11	-	4 18	10 27	-6 -9	-	-	-	-	-6 -14	-	-6 -14	-	-6 -14	2177	-	-	-	-
RUUKKI IV I-IV	5 29	5 19	-	11 43	7 61	4 -18	1	1	1	-	4 -8	-	4 -8	-	4 -8	5033	-	-	-	3
SIEVI IV I-IV	6 20	5 13	1 7	8 43	2 41	6 2	-	1	1	-1	7 8	-	7 8	-	7 8	4672	-	2 7	-	2
SIIKAJOKI IV I-IV	-	2 7	-2	4 22	4 10	-	-	-	-	-	-2 13	-	-2 13	-	-2 13	1493	-	-	-	-
SOTKAMO IV I-IV	10 47	9 43	1 4	22 127	17 61	5 66	5	1	2	1	6 73	-	6 73	-	6 73	11503	-	1 2	-	8
SUOMUSSALMI IV I-IV	7 42	10 41	-3	18 81	16 112	2 -31	2	4	-	-	2 -24	-	2 -24	-	2 -24	12484	-	-	-	8
TAIVALCOSKI IV I-IV	4 28	2 15	2 13	1 20	10 55	-9 -35	2	7	2	1	-5 -16	-	-5 -16	-	-5 -16	5675	-	1 5	-	1

1. HUHTIKUUSSA 1990 ILMOITETUT VÄESTÖNMUUTOKSET LÄÄNEITTÄIN, SEUTUKAAVA-ALUEITTAIN JA KUNNITTAIN
1 APRIL 1990 ANMÄLDA BEFOLKNINGSFÖRÄNDRINGAR LÄNS-, REGIONPLANEOMRÅDE- OCH KOMMUNVIS

ALUE JA KUUKAUSI	ELÄV. SYN- TY- NEET	KUOL- LEET	SYNT. ENEM- MYYS	KUNT. OMFL. TULO- MUUTTO	VÄL. MELLAN LÄHTÖ- MUUTTO	MUUTTOL. KOMM. NETTO- MUUTTO	MAAHANMUUTTO INVANDRING YHT. JOISM.	MAASTAMUUTTO UTVANDRING YHT. JOISM.	NETTO- MAA- HANM.	VÄES- TÖN- LISAYS	VÄKI- LUVUN KOR- JAUS	KOKO- NAIS- MUU- TOS	VÄKI- LUKU	AVIO- LII- TOT	AVIO- EROT
OMRÅDE OCH MÅNAD	LEV. FÖDDA	DÖDA	FÖD. ÖVER- SKOTT	IN- FLYTT- NING	UT- FLYTT- NING	NETTO- FLYTT- NING	SUMMA FRÅN NOR- DEN	SUMMA TILL NOR- DEN	NETTO- IN- VANDR.	FOLK- ÖKNING	KOR- RIGE- RING	HELA FÖR- ANDR.	FOLK- MÄNGD	ÅK- TEN- SKAP	SKILS- MÄSSOR
	A	B	C	D	E	F	G	H	I	J	K	L	30.04.90 NAISTEN AV KVINNOR		
		A-B				D-E			G-H	C+F+I	K	J+K			
TEMMES IV I-IV	2	1	1	2	5	-3	-	-	-	-2	-	-2	687	-	2
TYRNÄVÄ IV I-IV	12	12	-1	18 47	1 32	17 15	1	2	-1	16 14	-	16 14	3589	1	2
UTAJÄRVI IV I-IV	4 17	3 18	1 -1	1 29	4 61	-3 -32	1	1	1	-2 -32	-	-2 -32	3630	2	2
VAALA IV I-IV	1 10	2 13	-1 -3	9 36	1 35	8 1	1	1	-	7 -2	-	7 -2	4487	2	1
VIHANTI IV I-IV	3 15	3 13	2 2	9 38	2 39	7 -1	1	1	1	8 2	-	8 2	3903	2	-
VUOLIJOKI IV I-IV	3 11	3 14	-3	8 46	12 66	-4 -20	-	-	-	-4 -23	-	-4 -23	3201	1	2
YLI-II IV I-IV	7 12	12	7	17	6 35	-6 -18	1	1	1	2 -17	-	2 -17	2428	2	1
YLIKIIKINKI IV I-IV	5 17	3 13	2 4	10 33	5 26	5 7	-	3	-3	7 8	-	7 8	3349	2	2
LAPIN LÄÄNI - LAPPLANDS LÄN IV I-IV	213 861	136 640	77 221	335 2110	355 2382	-20 -272	48 241	28 180	20 61	77 10	2 13	79 23	199823	31 179	35 157
KAUPUNGIT - STÄDER IV I-IV	102 431	64 296	38 135	154 1015	179 1167	-25 -152	23 149	15 109	8 40	21 23	2 11	23 34	93655	12 83	17 102

1. HUHTIKUUSSA 1990 ILMOITETUT VÄESTÖNMUUTOKSET LÄÄNEITTÄIN, SEUTUKAAVA-ALUEITTAIN JA KUNNITTAIN
 I APRIL 1990 ANMÄLDA BEFOLKNINGSFÖRÄNDRINGAR LÄNS-, REGIONPLANEOMRÅDE- OCH KOMMUNVIS

ALUE JA KUUKAUSI	ELÄV. KUOL- SYN- LEET		SYNT. ENEM- MYYS		KUNT. VÄL. MUUTTOL. OMFL. MELLAN KOMM.		MAAHANMUUTTO INVANDRING		MAASTAMUUTTO UTVANDRING		NETTO- VÄES- MÅA- TÖN- HANM. LISAYS		VÄKI- LUVUN KOR- KOR- JAUS		KOKO- NAIS- MUU- TOS		VÄKI- LUKU		AVIO- LII- TOT		AVIO- EROT	
	A	B	C	D	E	F	G	H	I	J	K	L	M	N	O	P	Q	R	S	T	U	V
OMRÅDE OCH MÅNAD	LEV. FÖDDA	DÖDA A-B	FÖD. ÖVER- SKOTT	IN- FLYTT- NING	UT- FLYTT- NING	NETTO- FLYTT- NING	SUMMA FRÅN NOR- DEN	SUMMA TILL NOR- DEN	YHT. POH- JOISM.	YHT. POH- JOISM.	NETTO- IN- VANDR.	FOLK- ÖKNING	KOR- RING	HELA FÖR- ÄNDR.	L J+K	30.04.90 NAISTEN AV	30.04.90 KVINNOR	FOLK- MÄNGD	AK- TEN- SKAP	SKILS- MÄSSOR		
ROVANIEMI IV I-IV	42 168	18 81	24 87	89 567	90 576	-1 -9	6 33	3 28	3 24	3 24	38 116	26 116	4 4	26 120	- 4	33148	- 30	7 43				
KEMI IV I-IV	23 90	19 94	4 -4	22 203	37 301	-15 -98	5 41	4 22	4 15	3 19	2 -83	-9 -82	1 1	-9 -82	- 1	25474	- 25	8 33				
KEMIJÄRVI IV I-IV	9 54	10 40	-1 14	21 82	24 121	-3 -39	4 9	4 6	1 6	3 3	-1 -22	-1 -18	- 4	-1 -18	- 4	12342	- 4	1 6				
TORNIO-TORNEÅ IV I-IV	28 119	17 81	11 38	22 163	28 169	-6 -6	8 33	7 53	7 51	-20	5 12	7 14	2 2	7 14	- 24	22691	- 24	2 20				
MUUT KUNNAT - ÖVRIGA KOMMUNER IV I-IV	111 430	72 344	39 86	181 1095	176 1215	5 -120	25 92	23 84	13 61	12 21	56 -13	56 -11	2 2	56 -11	- 19	106168	- 96	18 55				
ENONTEKIÖ-ENONTEKIS IV I-IV	1 8	5 8	-4 -	2 20	2 29	- -9	- 3	3 3	- 3	- -	-4 -9	-4 -9	- -	-4 -9	- -	2451	- 7	1 1				
INARI-ENARE IV I-IV	13 39	2 20	11 19	20 93	14 68	6 25	1 6	5 5	- 4	1 -	18 44	18 44	- -	18 44	- 11	7402	- 11	3 7				
KEMINMAA IV I-IV	11 37	8 28	3 9	8 108	11 123	-3 -15	1 5	1 8	7 7	1 -3	1 -9	1 -9	- -	1 -9	- -	9100	- 8	3 8				
KITTILÄ IV I-IV	7 25	5 24	2 1	12 55	5 54	7 1	1 2	2 -	- -	1 2	10 4	10 4	- -	10 4	- 4	6137	- 4	1 2				

1. HUHTIKUUSSA 1990 ILMOITETUT VÄESTÖNMUUTOKSET LÄÄNEITTÄIN, SEUTUKAAVA-ALUEITTAIN JA KUNNITTAIN
1 APRIL 1990 ANMÄLDA BEFOLKNINGSFÖRÄNDRINGAR LÄNS-, REGIONPLANEOMRÅDE- OCH KOMMUNVIS

ALUE JA KUUKAUSI	ELÄV. SYN- TY- NEET	KUOL- LEET	SYNT- ENEM- MYYS	KUNT. OMFL. TULO- MUUTTO	VÄL. MELLAN LÄHTÖ- MUUTTO	MUUTTOL. KOMM. NETTO- MUUTTO	MAAHANMUUTTO		MAASTAMUUTTO		NETTO- MAA- HANM.	VÄES- TÖN- LISÄYS	VÄKI- LUVUN KOR- JAUS	KOKO- NAIS- MUJ- TOS	VÄKI- LUKU	AVIO- LII- TOT
							YHT. JOISM.	YHT. JOISM.	YHT. POH- JOISM.	YHT. POH- JOISM.						
OMRÅDE OCH MÅNAD	LEV. FÖDDA	DÖDA	FÖD- ÖVER- SKOTT	IN- FLYTT- NING	UT- FLYTT- NING	NETTO- FLYTT- NING	SUMMA FRÅN NOR- DEN	SUMMA TILL NOR- DEN	NETTO- IN- VANDR.	FOLK- ÖKNING	KOR- RIGE- RING	HELA FÖR- ÄNDR.	L J+K	FOLK- MANGD	ÅK- TEN- SKAP	SKILS- MASSOR
A	B	C	D	E	F	D-E	G	H	I	J	K	L	L	30.04.90	NAISTEN AV	KVINNOR
KOLARI IV I-IV	4 17	5 15	-1 2	7 32	10 55	-3 -23	7 7	4 9	4 8	-4 -2	-8 -23	-8 -23	-8 -23	4646	5	-
MUONIO IV I-IV	2 8	4 7	-2 1	2 34	8 30	-6 4	5 5	2 2	- -	3 3	8 8	-8 8	-8 8	2852	3	2
PELKOSENNIEMI IV I-IV	1 4	3 7	-2 -3	2 29	3 12	-1 17	1 1	- -	- -	1 1	-3 15	-3 15	-3 15	1524	1	-
PELLO IV I-IV	4 21	15 15	4 6	4 39	3 42	1 -3	13 24	8 8	8 8	13 16	18 19	18 19	18 19	5676	2	1
POSIO IV I-IV	7 17	7 28	- -11	12 34	9 57	3 -23	- -	2 2	2 2	-2 -2	3 -36	3 -36	3 -36	5550	1	5
RANUA IV I-IV	11 34	3 21	8 13	19 61	9 47	10 14	- -	1 3	1 3	-1 -3	17 24	17 24	17 24	5698	2	3
ROVANIEMEN MLK- ROVANIEMI LK IV I-IV	18 79	12 57	6 22	60 352	36 304	24 48	4 11	3 6	3 3	4 5	34 75	34 75	34 75	20185	2	11
SALLA IV I-IV	2 17	2 19	- -2	4 44	11 67	-7 -23	2 3	1 1	1 1	2 2	-5 -23	-5 -23	-5 -23	6380	2	3
SAVUKOSKI IV I-IV	6 9	8 8	6 1	2 27	7 27	-5 -	- -	- -	- -	- -	1 1	1 1	1 1	1775	3	1
SIMO IV I-IV	2 14	2 14	- -	1 33	6 42	-5 -9	- -	- -	- -	- -	-5 -9	-5 -9	-5 -9	4244	1	2

1. HUHTIKUUSSA 1990 ILMOITETUT VÄESTÖNMUUTOKSET LÄÄNEITTÄIN, SEUTUKAAVA-ALUEITTAIN JA KUNNITTAIN
I APRIL 1990 ANMÄLDA BEFOLKNINGSFÖRÄNDRINGAR LÄNS-, REGIONPLANEOMRÅDE- OCH KOMMUNVIS

ALUE JA KUUKAUSI	ELÄV. SYN- TY- NEET	KUOL- LEET	SYNT- ENEM- MYYS	KUNT. OMFL. TULO- MUUTTO	VÄL. MELLAN LÄHTÖ- MUUTTO	MUUTTOL. KOMM. NETTO- MUUTTO	MAAHANMUUTTO INVANDRING YHT. JOISM.	MAASTAMUUTTO UTVANDRING YHT. JOISM.	NETTO- MAA- HANM.	VÄES- TÖN- LISÄYS	VÄKI- LUVUN KOR- JAUS	KOKO- NAIS- MUU- TOS	VÄKI- LUKU	AVIO- LII- TOT	AVIO- EROT
OMRÅDE OCH MÄNAD	LEV. FÖDDA	DÖDA	FÖD. ÖVER- SKOTT	IN- FLYTT- NING	UT- FLYTT- NING	NETTO- FLYTT- NING	SUMMA FRÅN NOR- DEN	SUMMA TILL NOR- DEN	NETTO- IN- VANDR.	FOLK- ÖKNING	KOR- RIGE- RING	HELA FÖR- ÄNDR.	FOLK- MÄNGD	ÄK- TEN- SKAP	SKILS- MÄSSOR
A	B	C	D	E	F	G	H	I	J	K	L	30.04.90	NAISTEN AV	KVINNOR	
	A-B				D-E			G-H	C+F+I	K	J+K	30.04.90	NAISTEN AV	KVINNOR	
SODANKYLÄ IV I-IV	12 58	7 21	5 37	16 65	19 124	-3 -59	2 10	2 8	2 8	7 -15	1 1	2 -14	10574	2 7	1 3
TERVOLA IV I-IV	4 15	2 20	2 -5	23 -	11 47	-11 -24	3 3	1 1	1 1	-1 -2	-	-10 -27	4208	1 4	1 2
UTSJOKI IV I-IV	3 6	1 8	2 -2	1 10	4 29	-3 -19	5 5	5 5	5 5	-1 -17	-	-1 -17	1522	1 2	1 1
YLITORNIO-ÖVERTORNEA IV I-IV	3 22	4 24	-1 -2	9 36	8 58	1 -22	1 7	1 7	1 7	-4 -35	-	-4 -35	6244	5 5	1 2

Väestönmuutosten ennakkotilasto kunnittain

Förhandsuppgifter om befolkningsförändringar
kommunvis
1990, huhtikuu – april

Tiedustelut - Förfrågningar

Leena Kalliomäki
Salme Parttimaa
Matti Saari
(90) 17 341

Tilattavia väestötilastojulkaisuja Beställ våra publikationer över befolkningsstatistik

		Hinta – Pris
9209	Väestönmuutokset kunnittain Neljännesvuosijulkaisu 4/89 Ennakkotietoja Befolkningsförändringar kommunvis Kvartalspublikation 4/89 Preliminära uppgifter	50,-
9220	Perheet 1987 Familjer 1987	60,-
9547	Väestöennuste kunnittain 1988 – 2010 Befolkningsprognos kommunvis 1988 – 2010	80,-
9210	Väkilukuarvio kunnittain 31.12.1989 Uppskattad befolkning kommunvis 31.12.1989	20,-
9648	Väkiluku kunnittain 31.12.1988 Befolkning kommunvis 31.12.1988	30,-

Julkaisujen myynti:

Tilastokeskus
PL 504
00101 Helsinki
Puh. (90) 17 341

Försäljning:

Statistikcentralen
PB 504
00101 Helsingfors
Tel. (90) 17 341

Hinta – Pris

40 mk
265 mk vuosikerta

ISSN 0786-3144