

# Väestön neljännesvuositilasto

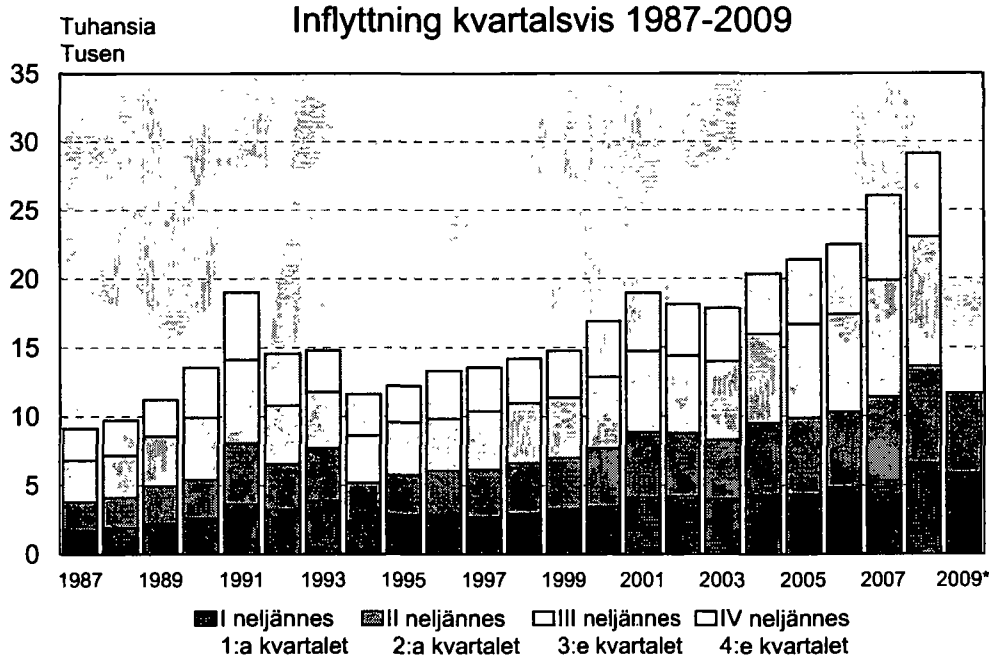
2009, 2. neljännes

Kvartalsstatistik över befolkning

2009, 2:a kvartalet

## Maahanmuutto neljännesvuosittain 1987-2009

### Inflytning kvartalsvis 1987-2009



## Sisällys

1. Väestönmuutosten lopulliset tiedot neljännesvuosittain 2008 sekä ennakkotiedot vuodelta 2009 .....	6
2. Väestönmuutosten ennakkotietoja lääneittäin, toinen vuosineljännes 2009 .....	6
3. Väestönmuutosten ennakkotietoja maakunnittain, toinen vuosineljännes 2009 .....	7
4. Väestönmuutosten ennakkotietoja maakunnittain ja kunnittain, toinen vuosineljännes 2009 .....	8
5. Väestönmuutosten ennakkotietoja seutukunnittain, toinen vuosineljännes 2009 .....	27
6. Ennakkotietoja maahan- ja maastamuuttaneista lähtö-/määrämaan mukaan maakunnittain, toinen vuosineljännes 2009 .....	32

## Aineisto

Tilastokeskus saa väestönmuutostiedot viikoittain Väestörekisterikeskuksen väestötietojärjestelmästä.

Tilastokeskuksen väestötilasto tuottaa neljännesvuodelta tilaston, kun on kulunut kaksi viikkoa neljännesvuoden päättymisestä. Tämän jälkeen saapuneet muutostiedot päivittyvät tapahtuma-ajan mukaiseen neljännekseen seuraavassa julkaisussa.

Väkilukutietojen pohjana on tässä julkaisussa ajankohdan 31.12.2008 lopullinen väkiluku.

## Innehåll

1. De slutliga uppgifterna om befolkningsförändringarna kvartalsvis 2008 samt förhandsuppgifterna 2009 .....	6
2. Förhandsuppgifter om befolkningsförändringar länsvis, andra kvartalet 2009 .....	6
3. Förhandsuppgifter om befolkningsförändringar landskapsvis, andra kvartalet 2009 .....	7
4. Förhandsuppgifter om befolkningsförändringar landskapsvis och kommunvis, andra kvartalet 2009 .....	8
5. Förhandsuppgifter om befolkningsförändringar efter ekonomisk region, andra kvartalet 2009 .....	27
6. Förhandsuppgifter om invandrare och utvandrare efter ut-/invandringsland landskapsvis, andra kvartalet 2009 .....	32

## Material

Statistikcentralen får uppgifter om befolkningsförändringar ur Befolkningsregistercentralens befolkningsdata-system en gång i veckan.

Enheten för befolkningsstatistik vid Statistikcentralen producerar kvartalsstatistiken två veckor efter kvartalets utgång. Uppgifter som gäller det aktuella kvartalet, men som kommer in senare ingår i följande kvartalsstatistik.

Uppgifterna om folkmängd i denna publikation baserar sig på de slutliga uppgifterna om folkmängden 31.12.2008.

## Kuntien väliset muutot vähenivät edellisvuodesta

Tilastokeskuksen ennakkotilaston mukaan maamme väkiluku oli kesäkuun lopussa 5 336 886. Väestön määrä lisääntyi tammi-kesäkuun aikana 10 550 hengellä. Vuonna 2008 samana jaksona väkiluku kasvoi 12 650 hengellä.

Tammi-kesäkuun aikana syntyi 30 100 lasta, mikä on 150 lasta enemmän kuin edellisen vuoden vastaavana aikana. Kuolleiden määrä oli 25 750, mikä on 550 enemmän kuin tammi-kesäkuussa 2008. Syntyneiden enemmisyys kuolleisiin nähden oli 4 350, mikä on 400 vähemmän kuin vuotta aiemmin.

Tammi-kesäkuun aikana kuntien välisiä muuttoja kertyi 114 750, mikä on 11 400 muuttoa vähemmän kuin vuoden 2008 tammi-kesäkuussa. Muuttomäärien vertailuun on käytetty 1.1.2009 aluejakoa.

Muuttovoittoa saaneita maakuntia oli seitsemän. Määrällisesti eniten muuttovoittoa sai Uusimaa 1 800 henkeä, seuraavina Pirkanmaa 550 ja Kanta-Häme 350 henkeä.

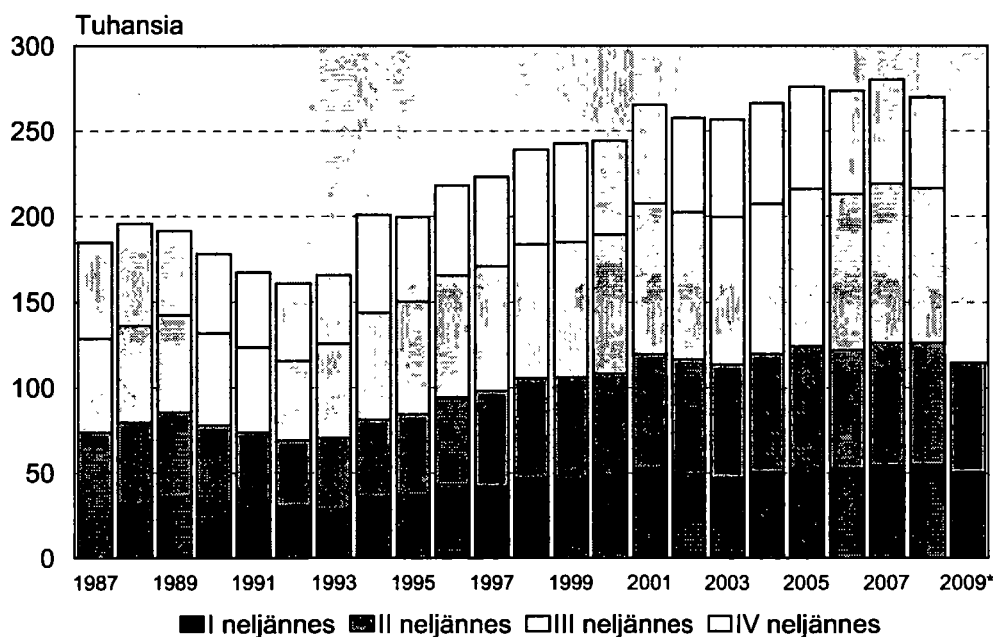
Vastaavasti määrällisesti eniten muuttotappiona väestöään menettivät Lapin, Pohjois-Pohjanmaan ja Pohjois-Karjalan maakunnat. Lapin muuttotappio oli kesäkuun lopussa 750 henkeä, Pohjois-Pohjanmaan ja Pohjois-Karjalan 400 henkeä.

Tammi-kesäkuun aikana ulkomailta Suomeen muutti 11 650 henkeä, mikä on 1 950 henkeä vähemmän kuin viime vuoden vastaavana aikana. Saman jakson aikana Suomesta muutti pois 5 450 henkeä, joten nettomaahanmuuttoa kertyi 6 200 henkeä, mikä on 1 700 henkeä vähemmän kuin vuotta aiemmin.

Avioliittoja solmittiin 11 850, mikä on 150 vähemmän kuin vuoden 2008 tammi-kesäkuussa. Tammi-kesäkuun aikana myönnettiin 6 750 avioeroa, mikä on saman verran kuin edellisvuonna.

Rekisteröityjä parisuhteita vahvistettiin ensimmäisellä vuosipuoliskolla 105, saman verran kuin vuotta aiemmin. Ero parisuhteesta myönnettiin 27 parille.

Kuntien välinen muutto neljännesvuosittain 1987-2009



\* Ennakkotieto

Aluejako 1.1.2009 koko aikasarjassa

## Antalet omflyttningar mellan kommuner minskade från året innan

Enligt Statistikcentralens preliminära statistik uppgick folkmängden i Finland till 5 336 886 i slutet av juni. Folkmängden ökade under januari–juni med 10 550 personer. År 2008 ökade befolkningen med 12 650 personer under samma period.

Under januari–juni föddes 30 100 barn, vilket är 150 barn fler än under motsvarande period året innan. Antalet döda uppgick till 25 750, dvs. 550 fler än under januari–juni 2008. Födelseöverskottet, dvs. överskottet av födda över döda, var 4 350, vilket är 400 färre än året innan.

Under januari–juni var antalet omflyttningar mellan kommuner 114 750, dvs. 11 400 färre jämfört med januari–juni år 2008. Områdesindelningen 1.1.2009 har använts ifråga om jämförelse av antalet flyttningar.

Av landskapen hade sju ett inflyttningsöverskott. Nyland hade det kvantitativt sett största inflyttningsöverskottet, 1 800 personer, därefter följde Birkaland 550 och Egentliga Tavastland, 350 personer.

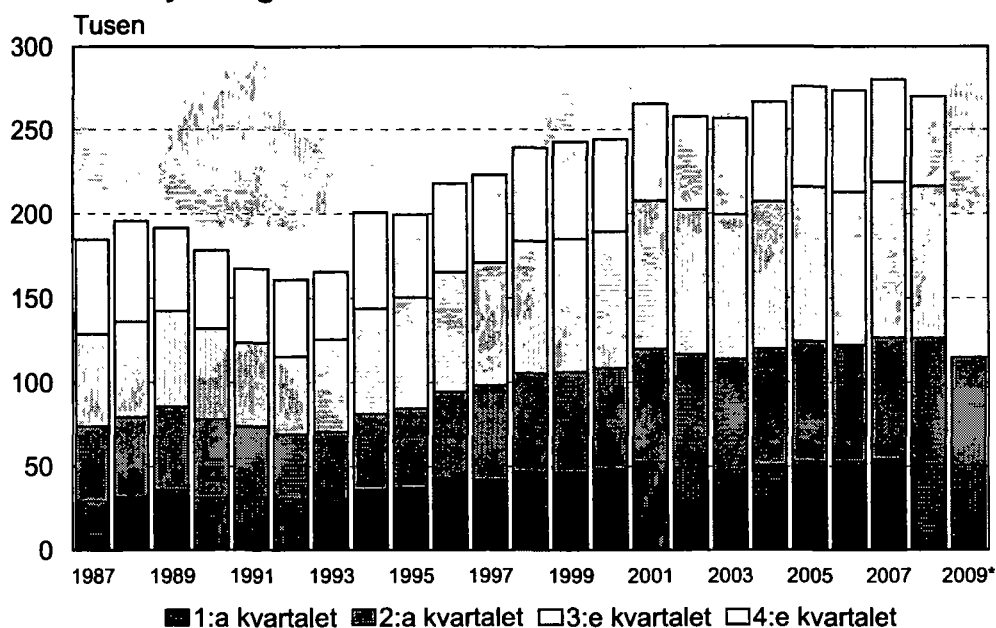
Kvantitativt sett var utflyttningsöverskottet störst i landskapen Lappland, Norra Österbotten och Norra Karelen. I Lappland var utflyttningsöverskottet i slutet av juni 750 personer, i Norra Österbotten och Norra Karelen 400 personer.

Under januari–juni flyttade 11 650 personer till Finland från utlandet, vilket är 1 950 personer färre än under motsvarande period året innan. Under samma period flyttade 5 450 personer från Finland, vilket innebär att nettoinvandringen uppgick till 6 200 personer, dvs. 1 700 färre än året innan.

Under januari–juni ingicks 11 850 äktenskap, dvs. 150 färre än under motsvarande period år 2008. Antalet äktenskapsskillnader uppgick till 6 750, vilket är lika många som året innan.

Under det första halvåret registrerades 105 partnerskap, dvs. lika många som året innan. Skilsmässa beviljades 27 registrerade par.

### Omflyttning mellan kommuner kvartalsvis 1987-2009



\* Förhandsuppgift  
Områdesindelning 1.1.2009 i hela tidsserien

## Väestönmuutosten ennakkotilastojen vertailu vuosina 2008 ja 2009

Jämförelsen mellan förhandsuppgifterna om befolkningsförändringarna åren 2008 – 2009

Vuosi- neljännes	Vuosi	Elävänä synty- neet	Kuolleet	Syntyn. enem- myys	Kuntien välinen muutto	Maahan- muutto	Maasta- muutto	Netto- maahan- muutto	Kokonais- muutos	Avio- liitot	Avio- erot
Kvartal	År	Levande födda	Döda	Födelse- överskott	Omflyttning mellan kommuner	Invand- ring	Utvand- ring	Netto- invand- ring	Hela föränd- ringen	Äkten- skap	Skils- mässor
I	2009*	14809	13638	1171	50503	5847	2943	2904	4075	4699	3474
II	2009*	15285	12091	3194	64263	5824	2521	3303	6497	7158	3262
I	2008*	14972	13062	1910	57278	6075	2945	3130	5040	4723	3440
II	2008*	15006	12176	2830	74341	6601	2778	3823	6653	7159	3348
I 2009* - I 2008*		-163	576	-739	-6775	-228	-2	-226	-965	-24	34
II 2009* - II 2008*		279	-85	364	-10078	-777	-257	-520	-156	-1	-86

## Väestönmuutosten lopullisen tilaston ja ennakkotilaston vertailu vuonna 2008

Jämförelse av befolkningsförändringarna mellan den slutliga statistiken och förhandsstatistiken år 2008

### Lopullinen tilasto – Den slutliga statistiken 1)

I	2008	14956	13015	1941	57699	6557	2922	3635	5560	4756	3411
II	2008	14995	12170	2825	75061	7056	2809	4247	7056	7251	3336
III	2008	15412	11731	3681	93870	9397	5130	4267	7932	14124	3510
IV	2008	14167	12178	1989	56738	6104	2796	3308	5282	4883	3214
I-IV	2008	59530	49094	10436	283368	29114	13657	15457	25830	31014	13471

### Ennakkotilasto – Förhandsstatistik 1)

I	2008*	14972	13062	1910	57278	6075	2945	3130	5040	4723	3440
II	2008*	15006	12176	2830	74341	6601	2778	3823	6653	7159	3348
III	2008*	15419	11720	3699	92934	8879	5064	3815	7514	14038	3500
IV	2008*	14118	12024	2094	57042	6047	2624	3423	5517	4883	3185
I-IV	2008*	59515	48982	10533	281595	27602	13411	14191	24724	30803	13473

### Lopullinen tilasto – Ennakkotilasto

### De slutliga uppgifterna – Förhandsstatistik

I	2008	-16	-47	31	421	482	-23	505	520	33	-29
II	2008	-11	-6	-5	720	455	31	424	403	92	-12
III	2008	-7	11	-18	936	518	66	452	418	86	10
IV	2008	49	154	-105	-304	57	172	-115	-235	0	29
I-IV	2008	15	112	-97	1773	1512	246	1266	1106	211	-2

\* Ennakkotilasto – Förhandsstatistik

1) Kuntien välinen muutto tilastovuoden aluejaolla

**1. Väestönmuutosten lopulliset tiedot neljännesvuosittain 2008 sekä ennakkotiedot vuodelta 2009**  
De slutliga uppgifterna om befolkningsförändringarna kvartalsvis 2008 samt förhandsuppgifterna 2009

Vuosi- neljännes	Vuosi	Elävänä synty- neet	Kuolleet	Syntyn. enem- myys	Kuntien välinen muutto	Maahan- muutto	Maasta- muutto	Netto- maahan- muutto	Kokonais- muutos	Avio- liitot	Avio- erot
Kvartal	År	Levande födda	Döda	Födelse- överskott	Omflyttning mellan kommuner	Invand- ring	Utvand- ring	Netto- invand- ring	Hela föränd- ringen	Äkten- skap	Skils- mässor
I - II	2009*	30094	25729	4365	114766	11671	5464	6207	10572	11857	6736
I - II	2008	29951	25185	4766	126174	13613	5731	7882	12616	12007	6747
Muutos - Förändring I-II 2009* - I-II 2008		143	544	401	-11408	-1942	-267	-1675	-2044	-150	-11
I	2008	14956	13015	1941	54765	6557	2922	3635	5560	4756	3411
II	2008	14995	12170	2825	71409	7056	2809	4247	7056	7251	3336
III	2008	15412	11731	3681	90042	9397	5130	4267	7932	14124	3510
IV	2008	14167	12178	1989	53576	6104	2796	3308	5282	4883	3214
I	2007	14553	13402	1151	56975	5281	2844	2437	3660	4410	3552
II	2007	14959	11993	2966	75415	6092	2745	3347	6385	7063	3167
III	2007	15161	11671	3490	96244	8488	4233	4255	7817	13407	3388
IV	2007	14056	12011	2045	64570	6168	2621	3547	5667	4617	3117
I-IV	2008	59530	49094	10436	269792	29114	13657	15457	25830	31014	13471
I-IV	2007	58729	49077	9652	293204	26029	12443	13586	23529	29497	13224
I-IV	2006	58840	48065	10775	286522	22451	12107	10344	21375	28236	13255
I-IV	2005	57745	47928	9817	290149	21355	12369	8986	18969	29283	13383
I-IV	2004	57758	47600	10158	281976	20333	13656	6677	16879	29342	13234
I-IV	2003	56630	48996	7634	272343	17838	12083	5755	13437	25815	13475
I-IV	2002	55555	49418	6137	273026	18113	12891	5222	11394	26969	13336

Muutos - Förändring

2008-2007	801	17	784	-23412	3085	1214	1871	2301	1517	247
2007-2006	-111	1012	-1123	6682	3578	336	3242	2154	1261	-31
2006-2005	1095	137	958	-3627	1096	-262	1358	2406	-1047	-128
2005-2004	-13	328	-341	8173	1022	-1287	2309	2090	-59	149
2004-2003	1128	-1396	2524	9633	2495	1573	922	3442	3527	-241
2003-2002	1075	-422	1497	-683	-275	-808	533	2043	-1154	139

\* ennakkotilasto - förhandsstatistik

**2. Väestönmuutosten ennakkotietoja lääneittäin, toinen vuosineljännes 2009**  
Förhandsuppgifter om befolkningsförändringar länsvis, andra kvartalet 2009

Alue	Vuosi- neljännes	Elävänä synty- neet	Kuolleet	Syntyn. enem- myys	Kuntien välinen muuttoliike Omflyttning mellan kommuner			Maahan- muutto	Maasta- muutto	Netto- maahan- muutto	Kokonais- muutos	Väkiluku 30.6.2009	Avio- liitot	Avio- erot
					Tulo- muutto Inflytt- ning	Lähtö- muutto Utflytt- ning	Netto- muutto Netto- flyttning							
<b>Koko maa - Hela landet</b>	II 2009 I-II 2009	15285 30094	12091 25729	3194 4365	64263 114766	64263 114766	- -	5824 11671	2521 5464	3303 6207	6497 10572		7158 11857	3262 6736
<b>Manner-Suomi - Fasta Finland</b>	II 2009 I-II 2009	15218 29975	12037 25618	3181 4357	63932 114076	63960 114119	-28 -43	5643 11353	2449 5316	3194 6037	6347 10351		7129 11808	3248 6702
<b>Etelä-Suomen - Södra Finlands</b>	II 2009 I-II 2009	6268 12415	4479 9678	1789 2737	28445 51588	27230 49169	1215 2419	3025 6457	1434 3127	1591 3330	4595 8486	2201087	3320 5418	1552 3138
<b>Länsi-Suomen - Västra Finlands</b>	II 2009 I-II 2009	5462 10638	4520 9606	942 1032	21125 37527	20964 37804	161 -277	1629 3088	666 1443	963 1645	2066 2400	1884206	2435 4092	1062 2209
<b>Itä-Suomen - Östra Finlands</b>	II 2009 I-II 2009	1391 2703	1587 3269	-196 -566	6363 11063	6834 11912	-471 -849	380 639	111 227	269 412	-398 -1003	570181	543 891	326 702
<b>Oulun - Uleåborgs</b>	II 2009 I-II 2009	1594 3250	984 2077	610 1173	6085 10424	6396 11034	-311 -610	366 704	147 314	219 390	518 953	470257	623 1062	233 492
<b>Lapin - Lapplands</b>	II 2009 I-II 2009	503 969	467 988	36 -19	1914 3474	2536 4200	-622 -726	243 465	91 205	152 260	-434 -485	183478	208 345	75 161
<b>Ahvenanmaa - Åland</b>	II 2009 I-II 2009	67 119	54 111	13 8	331 690	303 647	28 43	181 318	72 148	109 170	150 221	27677	29 49	14 34

**Väestönmuutosten ennakkotietoja maakunnittain, toinen vuosineljännes 2009**  
Förhandsuppgifter om befolkningsförändringar landskapsvis, andra kvartalet 2009

Alue Område	Vuosi- neljännes		Elävänä synty- neet		Kuolleet Döda	Syntyn. enem- myys Födelse- överskott	Kuntien välinen muuttoliike Omflyttning mellan kommuner			Maahan- muutto Invand- ring	Maasta- muutto Utvand- ring	Netto- maahan- muutto Netto- invand- ring	Kokonais- muutos Hela föränd- ringen	Väkiluku 30.6.2009 Folkmängd 30.6.2009	Avio- liitot Äkten- skap	Avio- erot Skils- massor
	II	I-II	2009	2009			Tulo- muutto Inflytt- ning	Lähtö- muutto Utflytt- ning	Netto- muutto Netto- flyttning							
Koko maa – Hela landet	II 2009	I-II 2009	15285	12091	3194	64263	64263	-	5824	2521	3303	6497		7158	3262	
			30094	25729	4365	114766	114766	-	11671	5464	6207	10572	5336886	11857	6736	
<u>Manner-Suomi – Fasta Finland</u>	II 2009	I-II 2009	15218	12037	3181	63932	63960	-28	5643	2449	3194	6347		7129	3248	
			29975	25618	4357	114076	114119	-43	11353	5316	6037	10351	5309209	11808	6702	
Uusimaa – Nyland	II 2009	I-II 2009	4269	2422	1847	19925	19000	925	2405	1222	1183	3955		2299	1040	
			8597	5277	3320	36319	34499	1820	5146	2659	2487	7627	1415647	3800	2083	
Itä-Uusimaa – Östra Nyland	II 2009	I-II 2009	280	181	99	1156	1008	148	77	30	47	294		146	59	
			504	382	122	2046	1787	259	147	74	73	454	93945	226	122	
Varsinais-Suomi – Egentliga Finland	II 2009	I-II 2009	1293	1082	211	5411	5314	97	379	190	189	497		640	278	
			2519	2303	216	9700	9697	3	759	385	374	593	461770	1066	577	
Satakunta – Satakunta	II 2009	I-II 2009	576	597	-21	2200	2266	-66	193	49	144	57		241	135	
			1117	1299	-182	3940	4128	-188	351	92	259	-111	227541	440	284	
Kanta-Häme – Egentliga Tavastland	II 2009	I-II 2009	469	437	32	2304	2115	189	88	51	37	258		222	103	
			938	936	2	4196	3868	328	180	112	68	398	173439	368	232	
Pirkanmaa – Birkaland	II 2009	I-II 2009	1403	1137	266	6565	6114	451	405	211	194	911		709	298	
			2781	2396	385	11522	10961	561	814	527	287	1233	481938	1184	611	
Päijät-Häme – Päijänne-Tavastland	II 2009	I-II 2009	495	516	-21	2533	2406	127	162	63	99	205		268	139	
			975	1132	-157	4478	4217	261	308	137	171	275	201122	407	294	
Kymenlaakso – Kymmenedalen	II 2009	I-II 2009	458	538	-80	1331	1343	-12	176	30	146	54		234	129	
			843	1120	-277	2414	2440	-26	409	67	342	39	182793	386	245	
Etelä-Karjala – Södra Karelen	II 2009	I-II 2009	297	385	-88	1196	1358	-162	117	38	79	-171		151	82	
			558	831	-273	2135	2358	-223	267	78	189	-307	134141	231	162	
Etelä-Savo – Södra Savolax	II 2009	I-II 2009	358	478	-120	1576	1577	-1	119	19	100	-21		118	89	
			672	1054	-382	2744	2853	-109	182	44	138	-353	156279	210	196	
Pohjois-Savo – Norra Savolax	II 2009	I-II 2009	622	695	-73	2859	3107	-248	152	62	90	-231		249	128	
			1236	1351	-115	5013	5359	-346	255	125	130	-331	248092	408	278	
Pohjois-Karjala – Norra Karelen	II 2009	I-II 2009	411	414	-3	1928	2150	-222	109	30	79	-146		176	109	
			795	864	-69	3306	3700	-394	202	58	144	-319	165810	273	228	
Keski-Suomi – Mellersta Finland	II 2009	I-II 2009	820	645	175	3065	3244	-179	178	75	103	99		357	148	
			1574	1345	229	5342	5644	-302	329	156	173	100	271847	588	330	
Etelä-Pohjanmaa – Södra Österbotten	II 2009	I-II 2009	548	491	57	1777	1648	129	133	26	107	293		196	95	
			1058	1066	-8	3091	3172	-81	215	57	158	69	193580	335	190	
Pohjanmaa – Österbotten	II 2009	I-II 2009	582	423	159	1645	1801	-156	296	111	185	188		201	64	
			1099	872	227	3037	3175	-138	536	210	326	415	176400	341	144	
Keski-Pohjanmaa – Mellersta Österbotten	II 2009	I-II 2009	240	145	95	462	577	-115	45	4	41	21		91	44	
			490	325	165	895	1027	-132	84	16	68	101	71130	138	73	
Pohjois-Pohjanmaa – Norra Österbotten	II 2009	I-II 2009	1387	719	668	5282	5516	-234	313	133	180	614		541	190	
			2828	1523	1305	9053	9452	-399	599	286	313	1219	387363	911	400	
Kainuu – Kajanaland	II 2009	I-II 2009	207	265	-58	803	880	-77	53	14	39	-96		82	43	
			422	554	-132	1371	1582	-211	105	28	77	-266	82894	151	92	
Lappi – Lappland	II 2009	I-II 2009	503	467	36	1914	2536	-622	243	91	152	-434		208	75	
			969	988	-19	3474	4200	-726	465	205	260	-485	183478	345	161	
<u>Ahvenanmaa – Åland</u>	II 2009	I-II 2009	67	54	13	331	303	28	181	72	109	150		29	14	
			119	111	8	690	647	43	318	148	170	221	27677	49	34	

4. Väestömuutosten ennakkotietoja maakunnittain ja kunnittain, toinen vuosineljännes 2009

Förhandsuppgifter om befolkningsförändringar landskapsvis och kommunvis, andra kvartalet 2009

Alue Vuosi- neljännes	Elävänä synty- neet	Kuolleet	Syntyn. enem- myys	Kuntien välinen muuttoliike			Maahan- muutto	Maasta- muutto	Netto- maahan- muutto	Kokonais- muutos	Väkiluku 30.6.2009	Avio- liitot	Avio- erot
				Tulo- muutto	Lähtö- muutto	Netto- muutto							
Område Kvartal	Levande födda	Döda	Födelse- överskott										
<b>KOKO MAA - HELA LANDET</b>													
II 2009	15285	12091	3194	64263	64263	-	5824	2521	3303	6497		7158	3262
I-II 2009	30094	25729	4365	114766	114766	-	11671	5464	6207	10572	5336886	11857	6736
<b>MANNER-SUOMI - FASTA FINLAND</b>													
II 2009	15218	12037	3181	63932	63960	-28	5643	2449	3194	6347		7129	3248
I-II 2009	29975	25618	4357	114076	114119	-43	11353	5316	6037	10351	5309209	11808	6702
<b>Uudenmaan maakunta - Nylands landskap</b>													
II 2009	4269	2422	1847	19925	19000	925	2405	1222	1183	3955		2299	1040
I-II 2009	8597	5277	3320	36319	34499	1820	5146	2659	2487	7627	1415647	3800	2083
<b>Pääkaupunkiseutu</b>													
II 2009	3138	1765	1373	14158	14209	-51	2085	1101	984	2306		1784	768
I-II 2009	6295	3812	2483	26256	25646	610	4512	2408	2104	5197	1027336	2979	1543
<b>Espoo - Esbo</b>													
II 2009	865	301	564	3448	3393	55	440	254	186	805		415	185
I-II 2009	1696	644	1052	6333	6142	191	932	664	268	1511	243076	690	353
<b>Hanko - Hangö</b>													
II 2009	15	22	-7	81	101	-20	9	3	6	-21		10	1
I-II 2009	47	47	-	145	172	-27	16	5	11	-16	9641	14	8
<b>Helsinki - Helsingfors</b>													
II 2009	1602	1167	435	7106	7415	-309	1319	650	669	795		1049	425
I-II 2009	3221	2564	657	13275	13219	56	2944	1370	1574	2287	578919	1758	874
<b>Hyvinkää - Hyvinge</b>													
II 2009	118	85	33	625	554	71	43	6	37	141		66	33
I-II 2009	242	197	45	1064	1021	43	62	20	42	130	45117	102	81
<b>Inkoo - Ingå</b>													
II 2009	18	12	6	81	63	18	8	4	4	28		7	3
I-II 2009	25	27	-2	125	107	18	14	7	7	23	5598	10	8
<b>Järvenpää - Träskända</b>													
II 2009	115	57	58	692	596	96	25	6	19	173		50	32
I-II 2009	224	115	109	1178	1087	91	55	10	45	245	38533	82	59
<b>Karjalohja - Karislojo</b>													
II 2009	2	3	-1	31	22	9	-	1	-1	7		2	2
I-II 2009	3	5	-2	57	42	15	1	2	-1	12	1493	3	2
<b>Karkkila - Högfors</b>													
II 2009	26	25	1	108	71	37	4	3	1	39		5	10
I-II 2009	55	58	-3	195	133	62	19	5	14	73	9149	13	16
<b>Kauniainen - Grankulla</b>													
II 2009	21	15	6	161	178	-17	12	15	-3	-14		6	6
I-II 2009	38	31	7	284	362	-78	34	26	8	-63	8482	8	12
<b>Kerava - Kervo</b>													
II 2009	102	45	57	550	517	33	32	13	19	109		38	27
I-II 2009	203	117	86	1077	1009	68	61	27	34	188	33734	73	37
<b>Kirkkonummi - Kyrkslätt</b>													
II 2009	107	56	51	608	492	116	37	21	16	183		54	29
I-II 2009	231	101	130	1025	908	117	79	42	37	284	36265	76	56
<b>Lohja - Lojo</b>													
II 2009	107	61	46	440	378	62	26	11	15	123		54	24
I-II 2009	217	152	65	763	725	38	62	23	39	142	39275	90	46
<b>Mäntsälä</b>													
II 2009	61	36	25	374	229	145	18	3	15	185		39	9
I-II 2009	130	89	41	572	432	140	23	8	15	196	19628	51	22
<b>Nummi-Pusula</b>													
II 2009	13	16	-3	107	67	40	3	1	2	39		6	5
I-II 2009	25	32	-7	179	136	43	6	3	3	39	6052	9	7
<b>Nurmijärvi</b>													
II 2009	134	50	84	564	434	130	33	15	18	232		46	31
I-II 2009	266	116	150	949	785	164	61	21	40	354	39372	79	62
<b>Pornainen - Borgnäs</b>													
II 2009	17	3	14	71	94	-23	2	-	2	-7		6	3
I-II 2009	33	9	24	128	125	3	2	-	2	29	5004	10	4



**Väestömuutosten ennakkotietoja maakunnittain ja kunnittain, toinen vuosineljännes 2009**  
 Förhandsuppgifter om befolkningsförändringar landskapsvis och kommunvis, andra kvartalet 2009

(jatk.)  
(forts.)

Alue Vuosi- neljännes	Elävänä synty- neet	Kuolleet	Syntyn. enem- myys	Kuntien välinen muuttoliike			Maahan- muutto	Maasta- muutto	Netto- maahan- muutto	Kokonais- muutos	Väkiluku 30.6.2009	Avio- liitot	Avio- erot
				Omflyttning mellan kommuner									
Område Kvartal	Levande födda	Döda	Födelse- överskott	Tulo- muutto Inflytt- ning	Lähtö- muutto Utflytt- ning	Netto- muutto Netto- flyttning	Invand- ring	Utvand- ring	Hela föränd- ringen	Folkmängd 30.6.2009	Äkten- skap	Skils- mässor	
<b>Raasepori - Raseborg</b>													
II 2009	82	89	-7	275	210	65	36	14	22	80		30	15
I-II 2009	149	184	-35	536	375	161	80	29	51	177	29011	46	34
<b>Siuntio - Sjundeå</b>													
II 2009	22	9	13	128	70	58	3	-	3	74		8	6
I-II 2009	49	18	31	224	136	88	7	3	4	123	5994	15	11
<b>Tuusula - Tusby</b>													
II 2009	113	51	62	630	520	110	17	9	8	180		60	15
I-II 2009	230	100	130	1143	1009	134	39	23	16	280	36666	90	35
<b>Vantaa - Vanda</b>													
II 2009	650	282	368	3443	3223	220	314	182	132	720		314	152
I-II 2009	1340	573	767	6364	5923	441	602	348	254	1462	196859	523	304
<b>Vihti - Vichtis</b>													
II 2009	79	37	42	402	373	29	24	11	13	84		34	27
I-II 2009	173	98	75	703	651	52	47	23	24	151	27779	58	52
<b>Itä-Uudenmaan maakunta - Östra Nylands landskap</b>													
II 2009	280	181	99	1156	1008	148	77	30	47	294		146	59
I-II 2009	504	382	122	2046	1787	259	147	74	73	454	93945	226	122
<b>Askoja</b>													
II 2009	18	6	12	68	43	25	4	-	4	41		10	5
I-II 2009	37	18	19	114	85	29	7	2	5	53	4814	13	11
<b>Lapinjärvi - Lapträsk</b>													
II 2009	9	12	-3	47	36	11	2	-	2	10		3	2
I-II 2009	15	19	-4	72	74	-2	2	-	2	-4	2930	5	3
<b>Liljendal</b>													
II 2009	1	3	-2	31	18	13	-	1	-1	10		3	-
I-II 2009	4	6	-2	47	29	18	1	1	-	16	1485	4	-
<b>Loviisa - Lovisa</b>													
II 2009	14	26	-12	108	73	35	13	3	10	33		7	7
I-II 2009	24	46	-22	194	132	62	20	7	13	53	7434	14	9
<b>Myrskylä - Mörskom</b>													
II 2009	7	5	2	35	26	9	1	1	-	11		2	1
I-II 2009	10	13	-3	64	44	20	1	1	-	17	2027	4	4
<b>Pernaja - Pernå</b>													
II 2009	13	4	9	64	59	5	5	-	5	19		4	1
I-II 2009	23	13	10	103	102	1	7	-	7	18	3962	4	3
<b>Porvoo - Borgå</b>													
II 2009	146	89	57	469	489	-20	37	19	18	55		74	34
I-II 2009	269	181	88	868	835	33	81	44	37	158	48385	124	66
<b>Pukkila</b>													
II 2009	7	5	2	29	23	6	-	-	-	8		6	1
I-II 2009	11	17	-6	47	46	1	-	-	-	-5	2020	7	3
<b>Ruotsinpyhtää - Strömfors</b>													
II 2009	7	9	-2	39	31	8	6	-	6	12		1	1
I-II 2009	13	17	-4	68	67	1	6	1	5	2	2902	5	5
<b>Sipoo - Sibbo</b>													
II 2009	58	22	36	266	210	56	9	6	3	95		36	7
I-II 2009	98	52	46	469	373	96	22	18	4	146	17986	46	18
<b>Varsinais-Suomen maakunta - Egentliga Finlands landskap</b>													
II 2009	1293	1082	211	5411	5314	97	379	190	189	497		640	278
I-II 2009	2519	2303	216	9700	9697	3	759	385	374	593	461770	1066	577
<b>Aura</b>													
II 2009	15	5	10	59	47	12	1	-	1	23		9	1
I-II 2009	20	11	9	100	89	11	1	-	1	21	3873	11	4
<b>Kaarina - S:t Karins</b>													
II 2009	105	41	64	508	440	68	17	11	6	138		41	22
I-II 2009	197	96	101	882	772	110	25	23	2	213	30560	68	40
<b>Kemiönsaari - Kimitoön</b>													
II 2009	12	30	-18	61	31	30	4	-	4	16		6	2
I-II 2009	25	68	-43	98	82	16	11	5	6	-21	7282	10	8

4. Väestönmuutosten ennakkotietoja maakunnittain ja kunnittain, toinen vuosineljännes 2009  
Förhandsuppgifter om befolkningsförändringar landskapsvis och kommunvis, andra kvartalet 2009

(jatk.)  
(forts.)

Alue Vuosi- neljännes	Elävänä synty- neet	Kuolleet	Syntyn. enem- myys	Kuntien välinen muuttoliike			Maahan- muutto	Maasta- muutto	Netto- maahan- muutto	Kokonais- muutos	Väkiluku 30.6.2009	Avio- liitot	Avio- erot
				Tulo- muutto	Lähtö- muutto	Netto- muutto							
Område Kvartal	Levande födda	Döda	Födelse- överskott	Tulo- muutto	Lähtö- muutto	Netto- muutto	Invand- ring	Utvand- ring	Netto- invand- ring	Hela föränd- ringen	Folkmängd 30.6.2009	Äkten- skap	Skils- mässor
Koski TI													
II 2009	8	12	-4	23	11	12	-	-	-	8		1	-
I-II 2009	12	23	-11	42	28	14	3	1	2	5	2475	2	1
Kustavi - Gustavs													
II 2009	2	5	-3	6	7	-1	-	1	-1	-5		1	-
I-II 2009	3	11	-8	10	18	-8	-	1	-1	-17	893	1	-
Laitila													
II 2009	16	23	-7	72	79	-7	5	-	5	-9		12	3
I-II 2009	43	60	-17	131	148	-17	9	-	9	-25	8445	17	7
Lieto - Lundo													
II 2009	49	27	22	249	164	85	5	7	-2	105		18	9
I-II 2009	98	51	47	372	328	44	9	11	-2	89	15861	29	20
Loimaa													
II 2009	38	68	-30	157	159	-2	7	6	1	-31		24	13
I-II 2009	75	134	-59	277	298	-21	19	8	11	-69	17033	33	20
Länsi-Turunmaa - Västaboland													
II 2009	37	44	-7	170	125	45	16	7	9	47		17	5
I-II 2009	72	82	-10	300	231	69	30	10	20	79	15484	35	14
Marttila													
II 2009	13	5	8	21	23	-2	-	1	-1	5		2	-
I-II 2009	20	14	6	38	37	1	1	1	-	7	2037	5	-
Masku													
II 2009	24	25	-1	140	111	29	5	-	5	33		14	7
I-II 2009	59	41	18	232	201	31	7	1	6	55	9438	21	9
Mynämäki													
II 2009	25	29	-4	92	59	33	-	1	-1	28		12	5
I-II 2009	45	41	4	164	114	50	-	1	-1	53	8079	19	11
Naantali - Nädendal													
II 2009	53	35	18	223	209	14	11	9	2	34		16	5
I-II 2009	96	89	7	450	393	57	22	13	9	73	18464	31	27
Nousiainen - Nousis													
II 2009	10	12	-2	71	52	19	4	-	4	21		7	2
I-II 2009	26	17	9	114	102	12	4	-	4	25	4834	10	4
Oripää													
II 2009	5	4	1	17	13	4	7	-	7	12		1	2
I-II 2009	9	8	1	25	20	5	9	-	9	15	1408	1	2
Paimio - Pemar													
II 2009	39	12	27	141	100	41	8	3	5	73		5	9
I-II 2009	65	30	35	278	174	104	18	9	9	148	10293	16	12
Pyhäranta													
II 2009	2	4	-2	22	22	-	-	-	-	-2		2	-
I-II 2009	8	8	-	40	35	5	-	-	-	5	2241	2	1
Pöytyä													
II 2009	33	27	6	92	54	38	1	-	1	45		8	5
I-II 2009	58	50	8	151	147	4	6	-	6	18	8415	18	9
Raisio - Reso													
II 2009	59	36	23	368	386	-18	27	6	21	26		33	13
I-II 2009	124	94	30	640	699	-59	45	11	34	5	24152	58	37
Rusko													
II 2009	11	9	2	57	49	8	-	-	-	10		10	1
I-II 2009	22	14	8	111	86	25	2	2	-	33	5791	14	3
Salo													
II 2009	147	117	30	392	339	53	63	18	45	128		65	35
I-II 2009	288	258	30	682	679	3	105	50	55	88	54865	108	72
Sauvo - Sagu													
II 2009	8	7	1	31	22	9	1	-	1	11		4	1
I-II 2009	13	19	-6	67	55	12	1	-	1	7	3034	4	3
Somero													
II 2009	14	31	-17	80	57	23	4	1	3	9		12	4
I-II 2009	39	65	-26	144	125	19	12	1	11	4	9469	17	10

**Väestönmuutosten ennakkotietoja maakunnittain ja kunnittain, toinen vuosineljännes 2009**  
**Förhandsuppgifter om befolkningsförändringar landskapsvis och kommunvis, andra kvartalet 2009**

(jatk.)  
(forts.)

Alue Vuosi- neljännes	Elävänä synty- neet	Kuolleet	Syntyn. enem- myys	Kuntien välinen muuttoliike			Maahan- muutto	Maasta- muutto	Netto- maahan- muutto	Kokonais- muutos	Väkiluku 30.6.2009	Avio- liitot	Avio- erot
				Omflyttning mellan kommuner									
Område Kvartal	Levande födda	Döda	Födelse- överskott	Tulo- muutto Inflytt- ning	Lähtö- muutto Utflytt- ning	Netto- muutto Netto- flyttning	Invand- ring	Utvand- ring	Netto- invand- ring	Hela föränd- ringen	Folkmängd 30.6.2009	Äkten- skap	Skils- mässor
<b>Taivassalo - Tövsala</b>													
II 2009	4	4	-	19	15	4	-	-	-	4		1	1
I-II 2009	7	16	-9	33	26	7	-	-	-	-2	1706	1	3
<b>Tarvasjoki</b>													
II 2009	4	9	-5	45	26	19	2	-	2	16		-	-
I-II 2009	4	15	-11	72	48	24	2	1	1	14	1955	3	2
<b>Turku - Åbo</b>													
II 2009	520	413	107	2126	2575	-449	179	115	64	-278		296	127
I-II 2009	1025	880	145	3958	4484	-526	404	228	176	-205	175377	496	242
<b>Uusikaupunki - Nystad</b>													
II 2009	38	43	-5	145	108	37	10	4	6	38		18	6
I-II 2009	57	90	-33	245	227	18	12	8	4	-11	15875	27	14
<b>Vehmaa</b>													
II 2009	2	5	-3	24	31	-7	2	-	2	-8		5	-
I-II 2009	9	18	-9	44	51	-7	2	-	2	-14	2431	9	2
<b>Satakunnan maakunta - Satakunta landskap</b>													
II 2009	576	597	-21	2200	2266	-66	193	49	144	57		241	135
I-II 2009	1117	1299	-182	3940	4128	-188	351	92	259	-111	227541	440	284
<b>Eura</b>													
II 2009	42	29	13	122	93	29	11	3	8	50		13	6
I-II 2009	82	72	10	200	207	-7	20	9	11	14	12590	21	13
<b>Eurajoki - Euraäminne</b>													
II 2009	23	17	6	80	74	6	2	5	-3	9		3	3
I-II 2009	42	30	12	125	122	3	3	6	-3	12	5883	10	7
<b>Harjavalta</b>													
II 2009	14	17	-3	83	88	-5	7	2	5	-3		6	3
I-II 2009	31	48	-17	157	181	-24	12	2	10	-31	7549	12	11
<b>Honkajoki</b>													
II 2009	4	9	-5	13	13	-	-	-	-	-5		-	2
I-II 2009	12	15	-3	26	24	2	4	-	4	3	1921	2	5
<b>Huittinen</b>													
II 2009	20	22	-2	121	116	5	7	-	7	10		10	6
I-II 2009	47	56	-9	220	195	25	18	2	16	32	10735	22	15
<b>Jämijärvi</b>													
II 2009	3	8	-5	16	23	-7	1	1	-	-12		1	-
I-II 2009	5	18	-13	29	30	-1	1	1	-	-14	2089	2	-
<b>Kankaanpää</b>													
II 2009	29	34	-5	113	143	-30	15	1	14	-21		10	8
I-II 2009	51	70	-19	222	253	-31	24	4	20	-30	12284	18	14
<b>Karvia</b>													
II 2009	6	5	1	11	21	-10	-	-	-	-9		1	-
I-II 2009	9	16	-7	26	36	-10	-	-	-	-17	2711	2	-
<b>Kiikoinen</b>													
II 2009	1	7	-6	19	15	4	-	-	-	-2		-	-
I-II 2009	4	17	-13	26	33	-7	-	-	-	-20	1274	-	-
<b>Kokemäki - Kumo</b>													
II 2009	14	28	-14	80	95	-15	6	-	6	-23		8	6
I-II 2009	25	61	-36	141	173	-32	13	1	12	-56	8092	12	10
<b>Köyliö - Kijulo</b>													
II 2009	4	8	-4	34	33	1	1	1	-	-3		7	-
I-II 2009	10	16	-6	53	57	-4	1	1	-	-10	2853	7	-
<b>Lavia</b>													
II 2009	3	6	-3	34	26	8	2	-	2	7		2	2
I-II 2009	4	14	-10	45	52	-7	2	-	2	-15	2071	2	4
<b>Luvia</b>													
II 2009	9	5	4	41	47	-6	5	1	4	2		1	3
I-II 2009	17	18	-1	63	85	-22	11	1	10	-13	3304	5	5
<b>Merikarvia - Sastmola</b>													
II 2009	3	14	-11	39	27	12	-	-	-	1		2	-
I-II 2009	10	23	-13	54	45	9	6	-	6	2	3439	5	1

4. Väestönmuutosten ennakkotietoja maakunnittain ja kunnittain, toinen vuosineljännes 2009  
Förhandsuppgifter om befolkningsförändringar landskapsvis och kommunvis, andra kvartalet 2009

(jatk.)  
(forts.)

Alue Vuosi- neljännes	Elävänä synty- neet	Kuolleet	Syntyn. enem- myys	Kuntien välinen muuttoliike			Maahan- muutto	Maasta- muutto	Netto- maahan- muutto	Kokonais- muutos	Väkiluku 30.6.2009	Avio- liitot	Avio- erot
				Tulo- muutto Inflytt- ning	Lähtö- muutto Utflytt- ning	Netto- muutto Netto- flyttning							
<b>Nakkila</b>													
II 2009	20	19	1	68	84	-16	5	-	5	-10		7	5
I-II 2009	36	35	1	110	158	-48	14	1	13	-34	5748	12	11
<b>Noormarkku - Normark</b>													
II 2009	10	18	-8	61	73	-12	2	3	-1	-21		4	1
I-II 2009	31	29	2	145	133	12	7	3	4	18	6143	11	4
<b>Pomarkku - Påmark</b>													
II 2009	5	6	-1	22	35	-13	1	-	1	-13		1	-
I-II 2009	12	12	-	47	61	-14	1	-	1	-13	2499	1	1
<b>Pori - Björneborg</b>													
II 2009	191	193	-2	666	603	63	94	21	73	134		85	49
I-II 2009	374	440	-66	1246	1131	115	138	42	96	145	76548	162	97
<b>Rauma - Raumo</b>													
II 2009	114	94	20	309	411	-102	28	10	18	-64		59	29
I-II 2009	213	197	16	522	668	-146	65	12	53	-77	39670	92	63
<b>Siikainen</b>													
II 2009	1	8	-7	35	23	12	-	-	-	5		-	1
I-II 2009	6	16	-10	45	46	-1	-	2	-2	-13	1664	3	1
<b>Säkylä</b>													
II 2009	8	16	-8	52	44	8	1	-	1	1		3	2
I-II 2009	12	29	-17	108	92	16	1	1	-	-1	4760	9	5
<b>Ulvila - Ulvsby</b>													
II 2009	52	34	18	181	179	2	5	1	4	24		18	9
I-II 2009	84	67	17	330	346	-16	10	4	6	7	13714	30	17
<b>Kanta-Hämeen maakunta - Egentliga Tavastlands landskap</b>													
II 2009	469	437	32	2304	2115	189	88	51	37	258		222	103
I-II 2009	938	936	2	4196	3868	328	180	112	68	398	173439	368	232
<b>Forssa</b>													
II 2009	38	54	-16	217	226	-9	12	6	6	-19		23	19
I-II 2009	78	116	-38	405	441	-36	27	11	16	-58	17812	32	34
<b>Hattula</b>													
II 2009	27	22	5	159	139	20	2	6	-4	21		13	1
I-II 2009	69	45	24	256	258	-2	2	8	-6	16	9587	25	7
<b>Hausjärvi</b>													
II 2009	26	20	6	122	163	-41	1	1	-	-35		10	2
I-II 2009	54	41	13	259	240	19	5	1	4	36	8683	15	8
<b>Humppila</b>													
II 2009	6	9	-3	32	28	4	-	-	-	1		4	2
I-II 2009	15	18	-3	63	58	5	2	-	2	4	2541	6	2
<b>Hämeenlinna - Tavastehus</b>													
II 2009	170	165	5	786	767	19	44	23	21	45		91	38
I-II 2009	318	348	-30	1468	1365	103	82	49	33	106	66237	152	101
<b>Janakkala</b>													
II 2009	61	34	27	236	179	57	7	3	4	88		26	5
I-II 2009	119	91	28	446	309	137	14	7	7	172	16761	41	12
<b>Jokioinen - Jockis</b>													
II 2009	15	11	4	80	66	14	3	-	3	21		8	7
I-II 2009	26	21	5	141	135	6	4	1	3	14	5781	10	10
<b>Loppi</b>													
II 2009	27	25	2	151	83	68	2	-	2	72		8	6
I-II 2009	53	49	4	248	178	70	6	1	5	79	8225	13	8
<b>Riihimäki</b>													
II 2009	78	71	7	435	353	82	15	8	7	96		32	22
I-II 2009	160	145	15	749	687	62	31	27	4	81	28617	62	44
<b>Tammela</b>													
II 2009	20	16	4	67	81	-14	-	4	-4	-14		4	1
I-II 2009	42	40	2	131	143	-12	3	5	-2	-12	6605	8	4
<b>Ypäjä</b>													
II 2009	1	10	-9	19	30	-11	2	-	2	-18		3	-
I-II 2009	4	22	-18	30	54	-24	4	2	2	-40	2590	4	2

**Väestönmuutosten ennakkotietoja maakunnittain ja kunnittain, toinen vuosineljännes 2009**  
**Förhandsuppgifter om befolkningsförändringar landskapsvis och kommunvis, andra kvartalet 2009**

(jatk.)  
(forts.)

Alue Vuosi- neljännes	Elävänä synty- neet	Kuolleet	Syntyn. enem- myys	Kuntien välinen muuttoliike			Maahan- muutto	Maasta- muutto	Netto- maahan- muutto	Kokonais- muutos	Väkiluku 30.6.2009	Avio- liitot	Avio- erot
				Tulo- muutto	Lähtö- muutto	Netto- muutto							
Område Kvartal	Levande födda	Döda	Födelse- överskott										
<b>Pirkanmaan maakunta - Birkalands län</b>													
II 2009	1403	1137	266	6565	6114	451	405	211	194	911		709	298
I-II 2009	2781	2396	385	11522	10961	561	814	527	287	1233	481938	1184	611
<b>Akaa</b>													
II 2009	43	40	3	167	159	8	7	1	6	17		22	5
I-II 2009	81	100	-19	293	265	28	10	19	-9	-	14225	34	17
<b>Hämeenkyrö - Tavastkyro</b>													
II 2009	19	29	-10	162	96	66	1	-	1	57		11	7
I-II 2009	53	59	-6	269	199	70	5	-	5	69	10396	22	17
<b>Ikaalinen - Ikaalis</b>													
II 2009	20	25	-5	105	121	-16	1	2	-1	-22		10	5
I-II 2009	35	54	-19	173	215	-42	2	5	-3	-64	7389	14	10
<b>Juupajoki</b>													
II 2009	6	9	-3	28	22	6	-	-	-	3		3	-
I-II 2009	8	15	-7	38	43	-5	-	-	-	-12	2161	3	2
<b>Kangasala</b>													
II 2009	113	54	59	406	345	61	13	8	5	125		33	23
I-II 2009	185	120	65	711	632	79	23	13	10	154	28376	55	45
<b>Kihniö</b>													
II 2009	8	6	2	18	9	9	-	-	-	11		1	-
I-II 2009	13	11	2	31	23	8	4	-	4	14	2237	2	-
<b>Kuhmalampi</b>													
II 2009	2	5	-3	16	13	3	-	-	-	-		-	1
I-II 2009	5	9	-4	32	24	8	-	-	-	4	1064	1	1
<b>Kylmäkoski</b>													
II 2009	7	11	-4	58	40	18	2	-	2	16		3	1
I-II 2009	14	14	-	96	69	27	4	3	1	28	2640	6	4
<b>Lempäälä</b>													
II 2009	66	38	28	326	219	107	16	2	14	149		29	8
I-II 2009	145	64	81	573	406	167	26	20	6	254	20007	49	14
<b>Mänttä-Vilppula</b>													
II 2009	29	37	-8	98	116	-18	6	1	5	-21		12	4
I-II 2009	52	85	-33	167	189	-22	11	4	7	-48	11597	20	10
<b>Nokia</b>													
II 2009	106	65	41	403	311	92	29	12	17	150		50	22
I-II 2009	193	125	68	700	605	95	44	26	18	181	31132	78	35
<b>Orivesi</b>													
II 2009	22	24	-2	98	88	10	4	2	2	10		8	4
I-II 2009	42	59	-17	177	185	-8	12	7	5	-20	9612	12	10
<b>Parkano</b>													
II 2009	15	25	-10	58	46	12	4	8	-4	-2		5	5
I-II 2009	29	53	-24	96	77	19	13	8	5	-	7115	8	9
<b>Pirkkala - Birkala</b>													
II 2009	57	17	40	315	248	67	13	3	10	117		18	7
I-II 2009	117	34	83	546	417	129	17	6	11	223	16377	31	19
<b>Punkalaidun</b>													
II 2009	4	17	-13	36	28	8	8	-	8	3		3	-
I-II 2009	12	43	-31	59	66	-7	8	-	8	-30	3343	5	-
<b>Pälkäne</b>													
II 2009	13	21	-8	84	54	30	3	-	3	25		11	4
I-II 2009	24	38	-14	159	109	50	7	1	6	42	7031	15	11
<b>Ruovesi</b>													
II 2009	7	20	-13	70	43	27	-	-	-	14		3	2
I-II 2009	14	45	-31	109	79	30	1	6	-5	-6	5126	5	5
<b>Sastamala</b>													
II 2009	67	75	-8	258	199	59	19	1	18	69		20	13
I-II 2009	125	173	-48	437	395	42	33	3	30	24	24543	42	25
<b>Tampere - Tammerfors</b>													
II 2009	593	457	136	2941	3192	-251	249	157	92	-23		374	146
I-II 2009	1185	941	244	5311	5578	-267	520	371	149	126	209678	641	297

4. Väestömuutosten ennakkotietoja maakunnittain ja kunnittain, toinen vuosineljännes 2009  
Förhandsuppgifter om befolkningsförändringar landskapsvis och kommunvis, andra kvartalet 2009

(jatk.)  
(forts.)

Alue Vuosi- neljännes	Elävänä synty- neet	Kuolleet	Syntyn. enem- myys	Kuntien välinen muuttoliike Omflyttning mellan kommuner			Maahan- muutto	Maasta- muutto	Netto- maahan- muutto	Kokonais- muutos	Väkiluku 30.6.2009	Avio- liitot	Avio- erot
				Tulo- muutto Inflytt- ning	Lähtö- muutto Utflytt- ning	Netto- muutto Netto- flyttning							
<b>Urjala</b>													
II 2009	10	17	-7	71	67	4	3	5	-2	-5		4	4
I-II 2009	22	50	-28	120	116	4	10	8	2	-22	5392	7	7
<b>Valkeakoski</b>													
II 2009	54	58	-4	185	164	21	14	6	8	25		25	14
I-II 2009	121	132	-11	315	338	-23	19	12	7	-27	20515	42	27
<b>Vesilahti</b>													
II 2009	15	8	7	68	38	30	4	1	3	40		4	-
I-II 2009	32	16	16	127	80	47	7	4	3	66	4314	8	2
<b>Virrat - Virdois</b>													
II 2009	17	20	-3	90	99	-9	4	1	3	-9		7	7
I-II 2009	39	45	-6	143	153	-10	11	1	10	-6	7623	10	10
<b>Ylöjärvi</b>													
II 2009	110	59	51	504	397	107	5	1	4	162		53	16
I-II 2009	235	111	124	840	698	142	27	10	17	283	30045	74	34
<b>Päijät-Hämeen maakunta - Päijänne-Tavastlands landskap</b>													
II 2009	495	516	-21	2533	2406	127	162	63	99	205		268	139
I-II 2009	975	1132	-157	4478	4217	261	308	137	171	275	201122	407	294
<b>Artjärvi - Artsjö</b>													
II 2009	2	4	-2	26	7	19	-	-	-	17		2	-
I-II 2009	2	12	-10	29	22	7	-	-	-	-3	1463	3	-
<b>Asikkala</b>													
II 2009	18	25	-7	116	124	-8	3	2	1	-14		9	6
I-II 2009	37	70	-33	184	196	-12	8	5	3	-42	8562	15	8
<b>Hartola</b>													
II 2009	1	15	-14	35	34	1	2	-	2	-11		3	1
I-II 2009	6	34	-28	66	63	3	2	-	2	-23	3443	6	4
<b>Heinola</b>													
II 2009	53	64	-11	187	197	-10	7	4	3	-18		23	5
I-II 2009	92	133	-41	338	323	15	8	14	-6	-32	20513	33	21
<b>Holloja</b>													
II 2009	64	45	19	323	336	-13	10	9	1	7		23	17
I-II 2009	122	74	48	586	589	-3	24	17	7	52	21799	37	29
<b>Hämeenkoski</b>													
II 2009	5	5	-	39	26	13	1	-	1	14		4	1
I-II 2009	7	12	-5	52	51	1	4	1	3	-1	2135	6	2
<b>Kärkölä</b>													
II 2009	17	14	3	66	67	-1	1	-	1	3		8	3
I-II 2009	25	35	-10	112	116	-4	4	-	4	-10	4917	10	9
<b>Lahti - Lahtis</b>													
II 2009	245	226	19	1297	1201	96	103	34	69	184		148	82
I-II 2009	512	533	-21	2333	2114	219	206	72	134	332	100412	221	176
<b>Nastola</b>													
II 2009	48	28	20	154	200	-46	17	5	12	-14		24	11
I-II 2009	88	56	32	311	342	-31	27	9	18	19	15063	44	17
<b>Orimattila</b>													
II 2009	34	50	-16	198	152	46	11	3	8	38		17	6
I-II 2009	67	97	-30	338	268	70	14	9	5	45	14855	24	17
<b>Padasjoki</b>													
II 2009	6	13	-7	41	26	15	1	6	-5	3		3	2
I-II 2009	9	27	-18	55	48	7	3	6	-3	-14	3499	3	2
<b>Sysmä</b>													
II 2009	2	27	-25	51	36	15	6	-	6	-4		4	5
I-II 2009	8	49	-41	74	85	-11	8	4	4	-48	4461	5	9
<b>Kymenlaakson maakunta - Kymmenedalens landskap</b>													
II 2009	458	538	-80	1331	1343	-12	176	30	146	54		234	129
I-II 2009	843	1120	-277	2414	2440	-26	409	67	342	39	182793	386	245
<b>Hamina - Fredrikshamn</b>													
II 2009	55	79	-24	170	155	15	12	3	9	-		31	17
I-II 2009	104	152	-48	307	281	26	21	6	15	-7	21563	37	30

Väestönmuutosten ennakkotietoja maakunnittain ja kunnittain, toinen vuosineljännes 2009  
Förhandsuppgifter om befolkningsförändringar landskapsvis och kommunvis, andra kvartalet 2009

(jatk.)  
(forts.)

Alue Vuosi- neljännes	Elävänä synty- neet	Kuolleet	Syntyn. enem- myys	Kuntien välinen muuttoliike Omflyttning mellan kommuner			Maahan- muutto	Maasta- muutto	Netto- maahan- muutto	Kokonais- muutos	Väkiluku 30.6.2009	Avio- liitot	Avio- erot
				Tulo- muutto Inflytt- ning	Lähtö- muutto Utflytt- ning	Netto- muutto Netto- flyttning							
Område Kvartal	Levande födda	Döda	Födelse- överskott										
Iitti													
II 2009	18	20	-2	69	61	8	-	3	-3	3		8	3
I-II 2009	31	44	-13	127	128	-1	8	3	5	-9	7084	13	9
Kotka													
II 2009	151	162	-11	413	442	-29	94	9	85	45		71	47
I-II 2009	283	344	-61	752	821	-69	231	24	207	77	54771	132	81
Kouvola													
II 2009	205	246	-41	542	582	-40	62	9	53	-28		108	57
I-II 2009	376	507	-131	1003	1031	-28	134	27	107	-52	88384	181	113
Miehikkälä													
II 2009	3	9	-6	34	19	15	3	-	3	12		2	1
I-II 2009	7	25	-18	49	33	16	4	-	4	2	2299	3	1
Pyhtää - Pyttis													
II 2009	20	10	10	57	64	-7	1	3	-2	1		9	3
I-II 2009	31	21	10	104	94	10	3	4	-1	19	5142	13	6
Virolahti													
II 2009	6	12	-6	46	20	26	4	3	1	21		5	1
I-II 2009	11	27	-16	72	52	20	8	3	5	9	3550	7	5
Etelä-Karjalan maakunta - Södra Karelska landskap													
II 2009	297	385	-88	1196	1358	-162	117	38	79	-171		151	82
I-II 2009	558	831	-273	2135	2358	-223	267	78	189	-307	134141	231	162
Imatra													
II 2009	60	90	-30	225	269	-44	16	1	15	-59		41	12
I-II 2009	115	198	-83	412	464	-52	31	7	24	-111	28788	50	29
Lappeenranta - Villmanstrand													
II 2009	159	184	-25	601	791	-190	88	22	66	-149		79	55
I-II 2009	306	393	-87	1108	1298	-190	207	52	155	-122	70191	135	104
Lemi													
II 2009	12	11	1	28	28	-	-	2	-2	-1		3	1
I-II 2009	17	21	-4	55	58	-3	3	3	-	-7	3052	3	3
Luumäki													
II 2009	9	18	-9	53	32	21	1	-	1	13		4	2
I-II 2009	20	40	-20	75	60	15	2	-	2	-3	5176	5	4
Parikkala													
II 2009	5	16	-11	45	46	-1	6	4	2	-10		4	-
I-II 2009	10	41	-31	82	100	-18	12	5	7	-42	5965	7	3
Rautjärvi													
II 2009	8	14	-6	46	30	16	-	-	-	10		3	3
I-II 2009	16	27	-11	75	65	10	1	-	1	-	4096	5	5
Ruokolahti													
II 2009	19	18	1	65	60	5	1	1	-	6		9	6
I-II 2009	29	41	-12	105	110	-5	3	2	1	-16	5714	11	7
Savitaipale													
II 2009	7	17	-10	51	30	21	2	3	-1	10		4	2
I-II 2009	15	34	-19	75	61	14	4	3	1	-4	4019	9	4
Suomenniemi													
II 2009	2	4	-2	14	10	4	-	-	-	2		1	-
I-II 2009	4	7	-3	25	14	11	-	-	-	8	809	1	1
Taipalsaari													
II 2009	14	8	6	57	49	8	3	5	-2	12		3	1
I-II 2009	20	18	2	103	103	-	4	6	-2	-	4914	5	2
Ylämaa													
II 2009	2	5	-3	11	13	-2	-	-	-	-5		-	-
I-II 2009	6	11	-5	20	25	-5	-	-	-	-10	1417	-	-
Etelä-Savon maakunta - Södra Savolax landskap													
II 2009	358	478	-120	1576	1577	-1	119	19	100	-21		118	89
I-II 2009	672	1054	-382	2744	2853	-109	182	44	138	-353	156279	210	196
Enonkoski													
II 2009	4	2	2	14	29	-15	-	-	-	-13		1	1
I-II 2009	8	12	-4	30	36	-6	1	2	-1	-11	1640	1	2

4. Väestömuutosten ennakkotietoja maakunnittain ja kunnittain, toinen vuosineljännes 2009  
Förhandsuppgifter om befolkningsförändringar landskapsvis och kommunvis, andra kvartalet 2009

(jatk.)  
(forts.)

Alue Vuosi- neljännes	Elävänä synty- neet		Kuolleet	Syntyn. enem- myys	Kuntien välinen muuttoliike Omflyttniing mellan kommuner			Maahan- muutto	Maasta- muutto	Netto- maahan- muutto	Kokonais- muutos	Väkiluku 30.6.2009	Avio- liitot	Avio- erot
	Levande födda	Döda			Födelse- överskott	Tulo- muutto Inflytt- ning	Lähtö- muutto Utflytt- ning							
Heinävesi														
II 2009	8	13	-5	49	39	10	3	-	3	8			3	3
I-II 2009	20	41	-21	76	82	-6	4	-	4	-23	4042		5	3
Hirvensalmi														
II 2009	4	14	-10	35	17	18	-	-	-	8			2	-
I-II 2009	7	32	-25	56	41	15	-	1	-1	-11	2478		5	-
Joroinen - Jorois														
II 2009	9	23	-14	76	61	15	3	-	3	4			3	2
I-II 2009	19	35	-16	122	134	-12	5	-	5	-23	5453		4	6
Juva														
II 2009	14	31	-17	54	49	5	1	-	1	-11			4	6
I-II 2009	24	55	-31	90	94	-4	2	1	1	-34	7101		5	9
Kangasniemi														
II 2009	12	19	-7	60	56	4	7	2	5	2			2	3
I-II 2009	21	48	-27	101	80	21	9	4	5	-1	6090		5	7
Kerimäki														
II 2009	11	18	-7	71	49	22	4	-	4	19			2	7
I-II 2009	27	39	-12	112	105	7	4	-	4	-1	5699		3	10
Mikkeli - S:t Michel														
II 2009	134	127	7	418	502	-84	51	10	41	-36			39	32
I-II 2009	247	263	-16	778	856	-78	75	18	57	-37	48639		77	71
Mäntyharju														
II 2009	9	24	-15	73	72	1	-	-	-	-14			3	2
I-II 2009	18	61	-43	107	134	-27	2	1	1	-69	6501		7	4
Pertunmaa														
II 2009	6	8	-2	26	8	18	1	-	1	17			3	-
I-II 2009	8	22	-14	50	22	28	1	-	1	15	1994		4	1
Pieksämäki														
II 2009	42	63	-21	182	171	11	5	1	4	-6			20	16
I-II 2009	81	137	-56	322	330	-8	12	4	8	-56	20248		31	28
Punkaharju														
II 2009	6	18	-12	41	37	4	3	-	3	-5			-	1
I-II 2009	12	39	-27	78	72	6	4	-	4	-17	3865		1	6
Puumala														
II 2009	6	16	-10	30	15	15	-	-	-	5			2	-
I-II 2009	7	32	-25	47	34	13	3	-	3	-9	2636		4	-
Rantasalmi														
II 2009	6	10	-4	42	31	11	2	-	2	9			3	1
I-II 2009	13	25	-12	75	67	8	3	1	2	-2	4143		5	3
Ristiina														
II 2009	14	15	-1	49	47	2	1	-	1	2			6	1
I-II 2009	34	33	1	78	84	-6	10	1	9	4	4967		8	3
Savonlinna - Nyslott														
II 2009	71	70	1	335	373	-38	37	6	31	-6			23	13
I-II 2009	120	157	-37	587	643	-56	46	11	35	-58	27770		42	39
Sulkava														
II 2009	2	7	-5	21	21	-	1	-	1	-4			2	1
I-II 2009	6	23	-17	35	39	-4	1	-	1	-20	3013		3	4
<b>Pohjois-Savon maakunta - Norra Savolax landskap</b>														
II 2009	622	695	-73	2859	3107	-248	152	62	90	-231			249	128
I-II 2009	1236	1351	-115	5013	5359	-346	255	125	130	-331	248092		408	278
Iisalmi - Idensalmi														
II 2009	57	39	18	230	271	-41	10	12	-2	-25			18	14
I-II 2009	113	93	20	410	464	-54	18	16	2	-32	22257		32	30
Juankoski														
II 2009	8	21	-13	63	89	-26	5	1	4	-35			2	4
I-II 2009	19	38	-19	98	137	-39	7	1	6	-52	5322		5	6
Kaavi														
II 2009	3	13	-10	57	29	28	1	-	1	19			2	3
I-II 2009	12	24	-12	96	68	28	1	1	-	16	3473		2	5



I. Väestömuutosten ennakkotietoja maakunnittain ja kunnittain, toinen vuosineljännes 2009  
Förhandsuppgifter om befolkningsförändringar landskapsvis och kommunvis, andra kvartalet 2009

(jatk.)  
(forts.)

Alue Vuosi- neljännes	Elävänä synty- neet		Syntyn. enem- myys	Kuntien välinen muutoliike Omflytning mellan kommuner			Maahan- muutto	Maasta- muutto	Netto- maahan- muutto	Kokonais- muutos	Väkiluku 30.6.2009	Avio- liitot	Avio- erot		
	Levande födda	Döda		Födelse- överskott	Tulo- muutto Inflytt- ning	Lähtö- muutto Utflytt- ning								Netto- muutto Netto- flytning	Invand- ring
<b>Karttula</b>															
II 2009	7	9	-2	36	52	-16	1	1	-	-18				7	2
I-II 2009	14	18	-4	72	79	-7	2	1	1	-10	3515			9	7
<b>Keitele</b>															
II 2009	5	9	-4	24	15	9	-	1	-1	4				2	2
I-II 2009	9	21	-12	43	37	6	1	6	-5	-11	2607			3	2
<b>Kiuruvesi</b>															
II 2009	26	31	-5	96	79	17	6	2	4	16				4	4
I-II 2009	44	64	-20	144	138	6	9	3	6	-8	9392			12	7
<b>Kuopio</b>															
II 2009	248	211	37	1062	1339	-277	83	30	53	-187				120	50
I-II 2009	504	394	110	1941	2266	-325	128	62	66	-149	91810			194	110
<b>Lapinlahti</b>															
II 2009	25	23	2	91	80	11	-	-	-	13				8	3
I-II 2009	44	47	-3	160	166	-6	2	-	2	-7	7552			12	6
<b>Leppävirta</b>															
II 2009	17	38	-21	133	103	30	7	-	7	16				3	5
I-II 2009	39	72	-33	201	189	12	9	1	8	-13	10747			9	9
<b>Maaninka</b>															
II 2009	8	14	-6	57	45	12	2	-	2	8				5	1
I-II 2009	18	24	-6	90	73	17	3	-	3	14	3869			5	2
<b>Nilsia</b>															
II 2009	18	24	-6	83	81	2	6	2	4	-				8	3
I-II 2009	35	44	-9	146	115	31	9	2	7	29	6534			9	4
<b>Pielavesi</b>															
II 2009	7	23	-16	29	35	-6	1	1	-	-22				3	3
I-II 2009	21	49	-28	54	62	-8	2	2	-	-36	5213			5	5
<b>Rautalampi</b>															
II 2009	6	13	-7	45	22	23	1	-	1	17				3	3
I-II 2009	12	31	-19	67	54	13	6	-	6	-	3538			5	6
<b>Rautavaara</b>															
II 2009	2	6	-4	32	18	14	-	1	-1	9				-	-
I-II 2009	5	22	-17	41	34	7	2	1	1	-9	1940			2	2
<b>Siiinjärvi</b>															
II 2009	73	28	45	294	296	-2	6	6	-	43				18	6
I-II 2009	135	54	81	563	532	31	8	9	-1	111	20880			30	22
<b>Sonkajärvi</b>															
II 2009	12	16	-4	58	60	-2	4	-	4	-2				1	2
I-II 2009	19	29	-10	102	94	8	6	1	5	3	4709			4	3
<b>Suonenjoki</b>															
II 2009	19	29	-10	91	57	34	4	1	3	27				3	4
I-II 2009	30	58	-28	142	99	43	8	3	5	20	7627			3	6
<b>Tervo</b>															
II 2009	-	3	-3	20	14	6	-	1	-1	2				1	1
I-II 2009	1	4	-3	35	28	7	-	1	-1	3	1753			1	3
<b>Tuusniemi</b>															
II 2009	4	13	-9	24	26	-2	-	-	-	-11				4	3
I-II 2009	9	25	-16	43	49	-6	-	-	-	-22	2855			5	5
<b>Varkaus</b>															
II 2009	61	95	-34	237	286	-49	9	3	6	-77				28	12
I-II 2009	111	164	-53	396	483	-87	26	15	11	-129	23053			47	31
<b>Varpaisjärvi</b>															
II 2009	6	12	-6	38	46	-8	1	-	1	-13				3	-
I-II 2009	13	26	-13	59	62	-3	1	-	1	-15	2981			6	1
<b>Vesanto</b>															
II 2009	7	10	-3	18	10	8	-	-	-	5				2	-
I-II 2009	12	20	-8	27	23	4	1	-	1	-3	2434			2	-
<b>Vieremä</b>															
II 2009	3	15	-12	41	54	-13	5	-	5	-20				4	3
I-II 2009	17	30	-13	83	107	-24	6	-	6	-31	4031			6	6

4. Väestömuutosten ennakkotietoja maakunnittain ja kunnittain, toinen vuosineljännes 2009  
Förhandsuppgifter om befolkningsförändringar landskapsvis och kommunvis, andra kvartalet 2009

(jatk.)  
(forts.)

Alue Vuosi- neljännes	Elävänä synty- neet	Kuolleet	Syntyn. enem- myys	Kuntien välinen muuttoliike Omflytting mellan kommuner			Maahan- muutto	Maasta- muutto	Netto- maahan- muutto	Kokonais- muutos	Väkiluku 30.6.2009	Avio- liitot	Avio- erot
				Tulo- muutto Inflytt- ning	Lähtö- muutto Utflytt- ning	Netto- muutto Netto- flytting							

**Pohjois-Karjalan maakunta - Norra Karelen landskap**

II 2009	411	414	-3	1928	2150	-222	109	30	79	-146		176	109
I-II 2009	795	864	-69	3306	3700	-394	202	58	144	-319	165810	273	228
<b>Ilomantsi - Ilomants</b>													
II 2009	11	21	-10	83	57	26	2	-	2	18		5	4
I-II 2009	16	40	-24	131	87	44	3	-	3	23	6075	7	9
<b>Joensuu</b>													
II 2009	203	140	63	831	1139	-308	61	16	45	-200		96	51
I-II 2009	384	298	86	1454	1888	-434	102	35	67	-281	72152	143	104
<b>Juuka</b>													
II 2009	11	19	-8	58	50	8	2	-	2	2		5	6
I-II 2009	19	38	-19	92	100	-8	4	-	4	-23	5739	8	7
<b>Kesälahti</b>													
II 2009	8	4	4	38	35	3	2	1	1	8		1	1
I-II 2009	9	10	-1	57	59	-2	3	2	1	-2	2531	1	5
<b>Kitee</b>													
II 2009	17	30	-13	88	95	-7	5	3	2	-18		6	4
I-II 2009	27	58	-31	150	152	-2	12	5	7	-26	9451	11	10
<b>Kontiolahti</b>													
II 2009	41	21	20	206	178	28	6	2	4	52		15	14
I-II 2009	89	38	51	391	360	31	16	6	10	92	13582	28	23
<b>Lieksa</b>													
II 2009	21	47	-26	103	94	9	10	3	7	-10		7	8
I-II 2009	35	93	-58	171	157	14	16	4	12	-32	12886	9	18
<b>Liperi</b>													
II 2009	31	32	-1	198	165	33	4	1	3	35		21	5
I-II 2009	76	65	11	336	309	27	7	2	5	43	12099	31	17
<b>Nurmes</b>													
II 2009	20	35	-15	79	66	13	2	2	-	-2		5	2
I-II 2009	40	69	-29	125	124	1	10	2	8	-20	8654	12	10
<b>Outokumpu</b>													
II 2009	21	15	6	83	107	-24	2	-	2	-16		7	8
I-II 2009	41	40	1	143	180	-37	9	-	9	-27	7524	9	11
<b>Polvijärvi</b>													
II 2009	10	10	-	58	57	1	3	-	3	4		2	-
I-II 2009	22	28	-6	91	108	-17	3	-	3	-20	4823	5	3
<b>Rääkkylä</b>													
II 2009	4	12	-8	20	32	-12	1	-	1	-19		1	1
I-II 2009	8	24	-16	35	43	-8	2	-	2	-22	2649	2	2
<b>Tohmajärvi</b>													
II 2009	7	21	-14	55	52	3	8	2	6	-5		5	4
I-II 2009	17	45	-28	89	95	-6	13	2	11	-23	5138	7	7
<b>Valtimo</b>													
II 2009	6	7	-1	28	23	5	1	-	1	5		-	1
I-II 2009	12	18	-6	41	38	3	2	-	2	-1	2507	-	2
<b>Keski-Suomen maakunta - Mellersta Finlands landskap</b>													
II 2009	820	645	175	3065	3244	-179	178	75	103	99		357	148
I-II 2009	1574	1345	229	5342	5644	-302	329	156	173	100	271847	588	330
<b>Hankasalmi</b>													
II 2009	14	18	-4	60	53	7	5	-	5	8		6	5
I-II 2009	22	42	-20	109	95	14	5	-	5	-1	5525	11	13
<b>Joutsa</b>													
II 2009	4	28	-24	51	46	5	6	1	5	-14		3	2
I-II 2009	11	48	-37	85	88	-3	10	1	9	-31	5091	7	3
<b>Jyväskylä</b>													
II 2009	430	219	211	1467	1865	-398	108	48	60	-127		219	79
I-II 2009	833	466	367	2681	3108	-427	211	86	125	65	128093	366	173
<b>Jämsä</b>													
II 2009	71	48	23	200	150	50	12	5	7	80		21	16
I-II 2009	120	123	-3	335	343	-8	19	21	-2	-13	23154	31	32

Väestönmuutosten ennakkotietoja maakunnittain ja kunnittain, toinen vuosineljännes 2009  
Förhandsuppgifter om befolkningsförändringar landskapsvis och kommunvis, andra kvartalet 2009

(jatk.)  
(forts.)

Alue Vuosi- neljännes	Elävänä synty- neet	Kuolleet	Syntyn. enem- myys	Kuntien välinen muuttoliike			Maahan- muutto	Maasta- muutto	Netto- maahan- muutto	Kokonais- muutos	Väkiluku 30.6.2009	Avio- liitot	Avio- erot
				Tulo- muutto	Lähtö- muutto	Netto- muutto							
<b>Kannonkoski</b>													
II 2009	1	2	-1	16	23	-7	-	-	-	-8		1	-
I-II 2009	3	7	-4	28	34	-6	-	-	-	-10	1599	2	2
<b>Karstula</b>													
II 2009	8	20	-12	42	30	12	4	-	4	4		3	3
I-II 2009	22	39	-17	56	52	4	4	-	4	-9	4609	3	3
<b>Keuruu</b>													
II 2009	24	43	-19	89	104	-15	9	6	3	-31		14	4
I-II 2009	48	77	-29	163	203	-40	15	8	7	-62	10834	21	13
<b>Kinnula</b>													
II 2009	2	4	-2	18	22	-4	1	-	1	-5		3	-
I-II 2009	7	10	-3	29	44	-15	1	1	-	-18	1834	5	1
<b>Kivijärvi</b>													
II 2009	2	4	-2	19	13	6	1	-	1	5		1	-
I-II 2009	6	6	-	27	19	8	2	-	2	10	1373	3	-
<b>Konnevesi</b>													
II 2009	6	7	-1	37	13	24	1	-	1	24		3	-
I-II 2009	13	13	-	54	23	31	2	-	2	33	3011	3	1
<b>Kuhmoinen</b>													
II 2009	6	15	-9	20	24	-4	2	-	2	-11		-	1
I-II 2009	13	33	-20	43	42	1	3	4	-1	-20	2619	-	1
<b>Kyyjärvi</b>													
II 2009	2	2	-	16	20	-4	1	1	-	-4		1	1
I-II 2009	6	6	-	23	37	-14	1	1	-	-14	1544	1	1
<b>Laukaa</b>													
II 2009	69	39	30	289	199	90	7	3	4	124		20	10
I-II 2009	125	77	48	483	368	115	14	6	8	171	17934	29	17
<b>Luhanka</b>													
II 2009	4	5	-1	11	11	-	-	-	-	-1		-	-
I-II 2009	4	7	-3	12	22	-10	1	-	1	-12	825	1	1
<b>Multia</b>													
II 2009	3	7	-4	8	13	-5	-	-	-	-9		-	1
I-II 2009	9	16	-7	26	29	-3	-	-	-	-10	1943	2	3
<b>Muurame</b>													
II 2009	33	14	19	141	134	7	5	5	-	26		7	5
I-II 2009	59	27	32	239	227	12	10	5	5	49	9227	17	13
<b>Petäjävesi</b>													
II 2009	15	13	2	53	31	22	2	1	1	25		6	2
I-II 2009	24	28	-4	95	59	36	4	1	3	35	3922	6	4
<b>Pihtipudas</b>													
II 2009	15	16	-1	29	29	-	-	-	-	-1		3	1
I-II 2009	23	48	-25	48	63	-15	3	1	2	-38	4662	6	5
<b>Saarijärvi</b>													
II 2009	21	23	-2	111	106	5	5	1	4	7		9	4
I-II 2009	43	64	-21	175	178	-3	9	5	4	-20	10710	14	14
<b>Toivakka</b>													
II 2009	7	5	2	44	31	13	-	-	-	15		1	-
I-II 2009	15	13	2	69	59	10	-	-	-	12	2379	2	1
<b>Uurainen</b>													
II 2009	13	12	1	77	43	34	1	-	1	36		5	-
I-II 2009	31	16	15	99	56	43	1	4	-3	55	3376	6	1
<b>Viitasaari</b>													
II 2009	12	32	-20	51	68	-17	1	-	1	-36		7	4
I-II 2009	25	62	-37	89	134	-45	3	2	1	-81	7249	14	9
<b>Äänekoski</b>													
II 2009	58	69	-11	216	216	-	7	4	3	-8		24	10
I-II 2009	112	117	-5	374	361	13	11	10	1	9	20334	38	19
<b>Etelä-Pohjanmaan maakunta - Södra Österbottens län</b>													
II 2009	548	491	57	1777	1648	129	133	26	107	293		196	95
I-II 2009	1058	1066	-8	3091	3172	-81	215	57	158	69	193580	335	190

4. Väestömuutosten ennakkotietoja maakunnittain ja kunnittain, toinen vuosineljännes 2009  
Förhandsuppgifter om befolkningsförändringar landskapsvis och kommunvis, andra kvartalet 2009

(jatk.)

(forts.)

Alue Vuosi- neljännes	Elävänä synty- neet	Kuolleet	Syntyn. enem- myys	Kuntien välinen muuttoliike			Maahan- muutto	Maasta- muutto	Netto- maahan- muutto	Kokonais- muutos	Väkiluku 30.6.2009	Avio- liitot	Avio- erot
				Omflytting mellan kommuner									
Område Kvartal	Levande födda	Döda	Födelse- överskott	Tulo- muutto Inflytt- ning	Lähtö- muutto Utflytt- ning	Netto- muutto Netto- flytting	Invand- ring	Utvand- ring	Netto- invand- ring	Hela föränd- ringen	Folkmängd 30.6.2009	Äkten- skap	Skils- massor
Alajärvi													
II 2009	27	27	-	98	73	25	13	6	7	32		4	5
I-II 2009	56	56	-	158	160	-2	18	9	9	7	10641	8	10
Alavus													
II 2009	24	26	-2	91	97	-6	5	-	5	-3		10	1
I-II 2009	46	57	-11	153	165	-12	5	2	3	-20	9451	17	1
Evijärvi													
II 2009	4	5	-1	22	20	2	2	1	1	2		2	-
I-II 2009	14	12	2	34	33	1	2	2	-	3	2783	4	-
Ilmajoki													
II 2009	34	25	9	131	100	31	3	9	-6	34		6	4
I-II 2009	66	44	22	214	220	-6	9	10	-1	15	11695	15	10
Isojoki - Storå													
II 2009	3	7	-4	17	8	9	-	-	-	5		3	1
I-II 2009	9	18	-9	26	28	-2	2	-	2	-9	2449	4	3
Jalasjärvi													
II 2009	18	25	-7	68	56	12	1	-	1	6		3	8
I-II 2009	41	52	-11	109	130	-21	1	1	-	-32	8311	7	12
Karjoki - Bötom													
II 2009	2	4	-2	12	11	1	2	-	2	1		-	1
I-II 2009	4	12	-8	23	35	-12	2	-	2	-18	1556	-	1
Kauhajoki													
II 2009	47	28	19	127	103	24	14	-	14	57		15	9
I-II 2009	88	74	14	210	205	5	28	5	23	42	14421	28	17
Kauhava													
II 2009	52	61	-9	107	150	-43	6	-	6	-46		18	11
I-II 2009	98	132	-34	193	280	-87	19	-	19	-102	17671	36	22
Kuortane													
II 2009	10	9	1	30	24	6	1	-	1	8		3	2
I-II 2009	15	25	-10	56	63	-7	5	1	4	-13	4006	5	2
Kurikka													
II 2009	41	47	-6	90	132	-42	9	3	6	-42		15	10
I-II 2009	65	100	-35	162	256	-94	20	7	13	-116	14633	24	17
Lappajärvi													
II 2009	6	14	-8	12	27	-15	16	-	16	-7		3	2
I-II 2009	18	26	-8	33	49	-16	18	-	18	-6	3511	4	4
Lapua - Lappo													
II 2009	29	40	-11	118	114	4	8	1	7	-		13	6
I-II 2009	68	87	-19	223	199	24	10	4	6	11	14245	18	13
Seinäjoki													
II 2009	196	99	97	662	562	100	45	5	40	237		78	31
I-II 2009	366	214	152	1170	1007	163	66	10	56	371	56582	128	60
Soini													
II 2009	5	9	-4	27	18	9	3	-	3	8		1	1
I-II 2009	12	16	-4	50	37	13	3	3	-	9	2464	4	1
Teuva - Östermark													
II 2009	14	22	-8	50	48	2	-	-	-	-6		7	-
I-II 2009	22	45	-23	66	87	-21	1	-	1	-43	6034	10	5
Töysä													
II 2009	12	10	2	41	41	-	3	-	3	5		5	1
I-II 2009	23	25	-2	71	73	-2	3	-	3	-1	3234	7	5
Vimpeli													
II 2009	9	7	2	21	15	6	1	-	1	9		3	1
I-II 2009	15	20	-5	39	46	-7	1	-	1	-11	3291	7	3
Ähtäri - Etseri													
II 2009	15	26	-11	53	49	4	1	1	-	-7		7	1
I-II 2009	32	51	-19	101	99	2	2	3	-1	-18	6602	9	4
<b>Pohjanmaan maakunta - Österbottens län</b>													
II 2009	582	423	159	1645	1801	-156	296	111	185	188		201	64
I-II 2009	1099	872	227	3037	3175	-138	536	210	326	415	176400	341	144

**Väestönmuutosten ennakkotietoja maakunnittain ja kunnittain, toinen vuosineljännes 2009**  
 Förhandsuppgifter om befolkningsförändringar landskapsvis och kommunvis, andra kvartalet 2009

(jatk.)  
(forts.)

Alue Vuosi- neljännes	Elävänä synty- neet		Kuolleet	Syntyn. enem- myys	Kuntien välinen muuttoliike Omflyttning mellan kommuner			Maahan- muutto	Maasta- muutto	Netto- maahan- muutto	Kokonais- muutos	Väkiluku 30.6.2009	Avio- liitot	Avio- erot
	Levande födda	Döda			Födelse- överskott	Tulo- muutto Inflytt- ning	Lähtö- muutto Utflytt- ning							
<b>Isokyrö - Storkyro</b>														
II 2009	17	13	4	53	50	3	2	-	2	9			5	1
I-II 2009	22	30	-8	110	96	14	4	-	4	10	5001		9	1
<b>Kaskinen - Kaskö</b>														
II 2009	3	2	1	29	36	-7	4	-	4	-2			-	-
I-II 2009	5	3	2	30	47	-17	9	-	9	-6	1472		1	-
<b>Korsnäs</b>														
II 2009	2	6	-4	12	21	-9	13	-	13	-			-	2
I-II 2009	12	10	2	19	31	-12	20	-	20	10	2229		4	3
<b>Kristinankaupunki - Kristinestad</b>														
II 2009	18	22	-4	62	47	15	9	3	6	17			8	-
I-II 2009	39	48	-9	105	90	15	11	6	5	11	7273		13	-
<b>Kruunupyö - Kronoby</b>														
II 2009	18	19	-1	48	40	8	4	2	2	9			4	3
I-II 2009	35	33	2	84	87	-3	9	6	3	2	6718		6	8
<b>Laihia - Laihela</b>														
II 2009	25	25	-	89	46	43	3	3	-	43			3	3
I-II 2009	60	43	17	159	114	45	5	8	-3	59	7751		12	10
<b>Luoto - Larsmo</b>														
II 2009	28	7	21	29	26	3	2	2	-	24			11	1
I-II 2009	54	21	33	59	51	8	7	2	5	46	4697		15	1
<b>Maalahti - Malax</b>														
II 2009	22	18	4	36	39	-3	22	4	18	19			7	1
I-II 2009	44	31	13	73	65	8	27	7	20	41	5590		11	4
<b>Mustasaari - Korsholm</b>														
II 2009	68	31	37	222	137	85	10	8	2	124			20	6
I-II 2009	112	64	48	377	281	96	14	10	4	148	18260		32	8
<b>Närpiö - Närpes</b>														
II 2009	17	30	-13	31	49	-18	30	3	27	-4			5	2
I-II 2009	34	73	-39	57	84	-27	64	10	54	-12	9493		10	2
<b>Oravainen - Oravais</b>														
II 2009	8	5	3	15	27	-12	15	-	15	6			-	2
I-II 2009	14	13	1	22	49	-27	31	1	30	4	2162		3	2
<b>Pedersören kunta - Pedersöre</b>														
II 2009	53	25	28	98	64	34	14	9	5	67			12	3
I-II 2009	92	58	34	162	139	23	18	12	6	63	10820		17	7
<b>Pietarsaari - Jakobstad</b>														
II 2009	68	45	23	142	164	-22	21	20	1	2			24	3
I-II 2009	125	103	22	280	317	-37	55	40	15	-	19667		38	14
<b>Uusikaarlepyy - Nykarleby</b>														
II 2009	14	17	-3	43	38	5	20	6	14	16			3	-
I-II 2009	34	38	-4	78	63	15	36	9	27	38	7467		10	6
<b>Vaasa - Vasa</b>														
II 2009	187	132	55	642	939	-297	120	44	76	-166			90	33
I-II 2009	365	252	113	1255	1512	-257	212	88	124	-20	58577		146	72
<b>Vähäkyrö - Lillkyro</b>														
II 2009	15	13	2	57	46	11	1	2	-1	12			6	2
I-II 2009	28	24	4	96	91	5	2	2	-	9	4741		10	3
<b>Vöyri-Maksamaa - Vörå-Maxmo</b>														
II 2009	19	13	6	37	32	5	6	5	1	12			3	2
I-II 2009	24	28	-4	71	58	13	12	9	3	12	4482		4	3
<b>Keski-Pohjanmaan maakunta - Mellersta Österbottens landskap</b>														
II 2009	240	145	95	462	577	-115	45	4	41	21			91	44
I-II 2009	490	325	165	895	1027	-132	84	16	68	101	71130		138	73
<b>Halsua</b>														
II 2009	8	2	6	4	15	-11	-	-	-	-5			1	-
I-II 2009	8	10	-2	13	22	-9	-	1	-1	-12	1339		1	-
<b>Himanka</b>														
II 2009	8	6	2	23	13	10	-	-	-	12			1	1
I-II 2009	15	16	-1	39	35	4	-	-	-	3	3041		3	1

4. Väestönmuutosten ennakkotietoja maakunnittain ja kunnittain, toinen vuosineljännes 2009  
Förhandsuppgifter om befolkningsförändringar landskapsvis och kommunvis, andra kvartalet 2009

(jatk.)  
(forts.)

Alue Vuosi- neljännes	Elävänä synty- neet	Kuolleet	Syntyn. enem- myys	Kuntien välinen muuttoliike			Maahan- muutto	Maasta- muutto	Netto- maahan- muutto	Kokonais- muutos	Väkiluku 30.6.2009	Avio- liitot	Avio- erot
				Omflyttning mellan kommuner									
Område Kvartal	Levande födda	Döda	Födelse- överskott	Tulo- muutto Inflytt- ning	Lähtö- muutto Utflytt- ning	Netto- muutto Netto- flyttning	Invas- ring	Utvand- ring	Netto- invas- ring	Heila föränd- ringen	Folk- mängd 30.6.2009	Äkten- skap	Skils- mässor
<b>Kannus</b>													
II 2009	18	10	8	58	43	15	4	-	4	27		5	3
I-II 2009	33	30	3	105	79	26	5	-	5	34	5779	7	4
<b>Kaustinen - Kaustby</b>													
II 2009	17	11	6	39	35	4	1	-	1	11		6	2
I-II 2009	35	22	13	70	68	2	3	-	3	18	4331	6	5
<b>Kokkola - Karleby</b>													
II 2009	145	96	49	274	357	-83	36	4	32	-2		67	32
I-II 2009	305	195	110	566	626	-60	71	15	56	106	45750	102	52
<b>Lestijärvi</b>													
II 2009	2	5	-3	4	10	-6	-	-	-	-9		-	-
I-II 2009	3	8	-5	9	16	-7	-	-	-	-12	869	-	-
<b>Perho</b>													
II 2009	14	2	12	20	27	-7	1	-	1	6		4	2
I-II 2009	34	8	26	31	51	-20	2	-	2	8	3028	8	2
<b>Toholampi</b>													
II 2009	10	7	3	24	38	-14	-	-	-	-11		3	1
I-II 2009	22	16	6	34	68	-34	-	-	-	-28	3508	4	2
<b>Veteli - Vetil</b>													
II 2009	18	6	12	16	39	-23	3	-	3	-8		4	3
I-II 2009	35	20	15	28	62	-34	3	-	3	-16	3485	7	7
<b>Pohjois-Pohjanmaan maakunta - Norra Österbottens landskap</b>													
II 2009	1387	719	668	5282	5516	-234	313	133	180	614		541	190
I-II 2009	2828	1523	1305	9053	9452	-399	599	286	313	1219	387363	911	400
<b>Alavieska</b>													
II 2009	7	3	4	32	14	18	-	-	-	22		7	1
I-II 2009	11	11	-	72	36	36	1	-	1	37	2796	8	3
<b>Haapajärvi</b>													
II 2009	24	21	3	74	92	-18	4	6	-2	-17		6	6
I-II 2009	57	41	16	128	149	-21	10	13	-3	-8	7763	14	6
<b>Haapavesi</b>													
II 2009	19	16	3	53	72	-19	5	1	4	-12		5	4
I-II 2009	40	35	5	102	145	-43	7	1	6	-32	7461	11	8
<b>Hailuoto - Karlö</b>													
II 2009	3	2	1	11	5	6	-	1	-1	6		-	-
I-II 2009	4	5	-1	14	12	2	1	1	-	1	1029	2	-
<b>Haukipudas</b>													
II 2009	69	22	47	237	211	26	11	1	10	83		33	7
I-II 2009	151	53	98	427	377	50	19	3	16	164	18535	44	20
<b>Ii</b>													
II 2009	29	22	7	132	103	29	11	7	4	40		10	5
I-II 2009	55	45	10	216	189	27	13	7	6	43	9220	15	12
<b>Kalajoki</b>													
II 2009	25	18	7	119	91	28	-	1	-1	34		7	2
I-II 2009	58	39	19	164	158	6	4	5	-1	24	9521	12	8
<b>Kempele</b>													
II 2009	61	6	55	400	268	132	6	-	6	193		22	9
I-II 2009	117	26	91	641	510	131	6	12	-6	216	15536	40	17
<b>Kiiminki</b>													
II 2009	51	12	39	228	210	18	7	3	4	61		21	4
I-II 2009	107	32	75	401	390	11	10	5	5	91	12857	34	15
<b>Kuusamo</b>													
II 2009	39	30	9	173	217	-44	5	1	4	-31		17	7
I-II 2009	91	72	19	284	337	-53	12	8	4	-30	16745	24	12
<b>Kärsämäki</b>													
II 2009	6	15	-9	30	28	2	-	6	-6	-13		3	-
I-II 2009	14	22	-8	46	48	-2	1	7	-6	-16	2954	6	-
<b>Liminka - Limingo</b>													
II 2009	46	7	39	166	115	51	1	1	-	90		14	3
I-II 2009	110	18	92	274	191	83	5	1	4	179	8755	22	6

Väestönmuutosten ennakkotietoja maakunnittain ja kunnittain, toinen vuosineljännes 2009  
Förhandsuppgifter om befolkningsförändringar landskapsvis och kommunvis, andra kvartalet 2009

(jatk.)  
(forts.)

Alue Vuosi- neljännes	Elävänä synty- neet	Kuolleet	Syntyn. enem- myys	Kuntien välinen muuttoliike			Maahan- muutto	Maasta- muutto	Netto- maahan- muutto	Kokonais- muutos	Väkiluku 30.6.2009	Avio- liitot	Avio- erot
				Omflyttning mellan kommuner									
Område Kvartal	Levande födda	Döda	Födelse- överskott	Tulo- muutto Inflytt- ning	Lähtö- muutto Utflytt- ning	Netto- muutto Netto- flyttning							
Lumijoki													
II 2009	8	2	6	49	26	23	-	2	-2	27		2	1
I-II 2009	19	7	12	58	40	18	-	2	-2	28	1969	3	1
Merijärvi													
II 2009	-	2	-2	12	12	-	-	-	-	-2		4	-
I-II 2009	5	5	-	21	23	-2	3	-	3	1	1188	4	1
Muhos													
II 2009	33	23	10	141	102	39	2	-	2	51		13	5
I-II 2009	63	45	18	234	183	51	10	1	9	78	8829	17	10
Nivala													
II 2009	50	20	30	71	90	-19	3	5	-2	9		16	7
I-II 2009	96	46	50	142	170	-28	7	8	-1	21	11005	25	10
Oulainen													
II 2009	27	19	8	72	116	-44	5	1	4	-32		9	3
I-II 2009	50	40	10	142	195	-53	8	3	5	-38	8009	16	5
Oulu - Uleåborg													
II 2009	526	232	294	1970	2400	-430	206	72	134	-2		250	83
I-II 2009	1054	478	576	3467	4000	-533	383	135	248	291	137352	426	181
Oulunsalo													
II 2009	49	4	45	188	219	-31	3	4	-1	13		10	5
I-II 2009	93	8	85	317	350	-33	7	7	-	52	9563	29	9
Pudasjärvi													
II 2009	26	24	2	71	101	-30	2	2	-	-28		8	2
I-II 2009	48	56	-8	134	147	-13	4	3	1	-20	9011	18	5
Pyhäjoki													
II 2009	17	7	10	45	29	16	-	-	-	26		5	2
I-II 2009	26	18	8	78	52	26	-	2	-2	32	3385	8	2
Pyhäjärvi													
II 2009	19	20	-1	32	45	-13	2	1	1	-13		5	2
I-II 2009	35	43	-8	76	77	-1	2	3	-1	-10	6071	7	4
Pyhäntä													
II 2009	6	4	2	21	26	-5	1	-	1	-2		1	2
I-II 2009	10	8	2	29	61	-32	1	-	1	-29	1672	2	2
Raahe - Brahestad													
II 2009	66	51	15	194	244	-50	21	5	16	-19		20	12
I-II 2009	140	106	34	343	410	-67	42	30	12	-21	22550	38	22
Reisjärvi													
II 2009	13	11	2	35	21	14	-	5	-5	11		1	1
I-II 2009	23	13	10	52	39	13	-	5	-5	18	3008	3	1
Sievi													
II 2009	11	9	2	79	67	12	3	-	3	17		8	3
I-II 2009	41	18	23	113	127	-14	10	3	7	16	5323	11	4
Siikajoki													
II 2009	14	22	-8	80	68	12	6	3	3	7		10	-
I-II 2009	34	36	-2	136	107	29	9	3	6	33	5792	16	2
Siikalatva													
II 2009	17	12	5	58	58	-	-	-	-	5		3	3
I-II 2009	26	36	-10	120	117	3	3	2	1	-6	6388	5	6
Taivalkoski													
II 2009	13	13	-	32	51	-19	-	2	-2	-21		2	3
I-II 2009	31	28	3	56	90	-34	1	6	-5	-36	4510	4	4
Tymävä													
II 2009	30	11	19	170	131	39	1	-	1	59		11	1
I-II 2009	62	22	40	261	192	69	2	1	1	110	6258	15	4
Utajärvi													
II 2009	6	11	-5	38	19	19	2	-	2	16		2	1
I-II 2009	11	17	-6	59	42	17	2	1	1	12	3057	3	3
Vihanti													
II 2009	11	15	-4	41	29	12	-	-	-	8		3	2
I-II 2009	22	24	-2	64	68	-4	1	-	1	-5	3233	5	3

4. Väestönmuutosten ennakkotietoja maakunnittain ja kunnittain, toinen vuosineljännes 2009  
Förhandsuppgifter om befolkningsförändringar landskapsvis och kommunvis, andra kvartalet 2009

(jatk.)

(forts.)

Alue Vuosi- neljännes	Elävänä synty- neet		Syntyn. enem- myys	Kuntien välinen muutoliike Omflyttning mellan kommuner			Maahan- muutto	Maasta- muutto	Netto- maahan- muutto	Kokonais- muutos	Väkiluku 30.6.2009	Avio- liitot	Avio- erot
	Levande födda	Döda		Födelse- överskott	Tulo- muutto Inflytt- ning	Lähtö- muutto Utflytt- ning							
<b>Yli-li</b>													
II 2009	5	8	-3	33	24	9	-	-	-	6		1	-
I-II 2009	13	17	-4	44	54	-10	-	-	-	-14	2178	1	-
<b>Ylivieska</b>													
II 2009	61	25	36	195	212	-17	6	3	3	22		12	4
I-II 2009	111	53	58	338	366	-28	15	8	7	37	13840	23	14
<b>Kainuun maakunta - Kajanalands län</b>													
II 2009	207	265	-58	803	880	-77	53	14	39	-96		82	43
I-II 2009	422	554	-132	1371	1582	-211	105	28	77	-266	82894	151	92
<b>Hyrnsalmi</b>													
II 2009	3	16	-13	32	28	4	-	-	-	-9		3	-
I-II 2009	9	40	-31	52	51	1	-	1	-1	-31	2846	3	3
<b>Kajaani - Kajana</b>													
II 2009	127	97	30	382	488	-106	28	9	19	-57		44	22
I-II 2009	254	192	62	671	857	-186	60	18	42	-82	38050	81	46
<b>Kuhmo</b>													
II 2009	31	31	-	61	79	-18	5	-	5	-13		7	2
I-II 2009	51	70	-19	116	130	-14	9	2	7	-26	9772	12	9
<b>Paltamo</b>													
II 2009	5	17	-12	41	54	-13	3	-	3	-22		3	1
I-II 2009	12	32	-20	73	107	-34	3	1	2	-52	3946	5	2
<b>Puolanka</b>													
II 2009	5	11	-6	26	23	3	4	2	2	-1		4	2
I-II 2009	11	22	-11	45	50	-5	4	2	2	-14	3169	5	3
<b>Ristijärvi</b>													
II 2009	3	8	-5	12	20	-8	2	1	1	-12		1	-
I-II 2009	8	13	-5	22	32	-10	3	1	2	-13	1535	3	1
<b>Sotkamo</b>													
II 2009	16	32	-16	135	96	39	6	-	6	29		10	6
I-II 2009	40	69	-29	217	182	35	12	-	12	18	10737	27	11
<b>Suomussalmi</b>													
II 2009	14	44	-30	77	54	23	1	-	1	-6		8	8
I-II 2009	26	85	-59	124	107	17	6	-	6	-36	9399	12	13
<b>Vaala</b>													
II 2009	3	9	-6	37	38	-1	4	2	2	-5		2	2
I-II 2009	11	31	-20	51	66	-15	8	3	5	-30	3440	3	4
<b>Lapin maakunta - Lapplands län</b>													
II 2009	503	467	36	1914	2536	-622	243	91	152	-434		208	75
I-II 2009	969	988	-19	3474	4200	-726	465	205	260	-485	183478	345	161
<b>Enontekiö - Enontekis</b>													
II 2009	7	6	1	16	21	-5	-	-	-	-4		2	-
I-II 2009	12	16	-4	32	33	-1	4	2	2	-3	1912	3	-
<b>Inari - Enare</b>													
II 2009	19	15	4	88	87	1	1	1	-	5		8	5
I-II 2009	31	33	-2	147	129	18	5	3	2	18	6884	15	14
<b>Kemi</b>													
II 2009	55	78	-23	248	362	-114	50	8	42	-95		26	18
I-II 2009	110	152	-42	485	595	-110	123	13	110	-42	22552	44	27
<b>Kemijärvi</b>													
II 2009	7	37	-30	65	94	-29	4	1	3	-56		8	4
I-II 2009	18	62	-44	120	167	-47	10	3	7	-84	8574	13	9
<b>Keminmaa</b>													
II 2009	22	15	7	101	137	-36	-	2	-2	-31		11	4
I-II 2009	45	29	16	211	229	-18	5	5	-	-2	8634	20	10
<b>Kittilä</b>													
II 2009	12	21	-9	100	107	-7	1	4	-3	-19		9	3
I-II 2009	28	45	-17	180	165	15	4	5	-1	-3	6036	13	5
<b>Kolari</b>													
II 2009	10	10	-	35	72	-37	3	9	-6	-43		4	1
I-II 2009	19	27	-8	99	102	-3	10	20	-10	-21	3839	7	3



Väestönmuutosten ennakkotietoja maakunnittain ja kunnittain, toinen vuosineljännes 2009  
Förhandsuppgifter om befolkningsförändringar landskapsvis och kommunvis, andra kvartalet 2009

(jatk.)  
(forts.)

Alue Vuosi- neljännes	Elävänä synty- neet		Syntyn. enem- myys	Kuntien välinen muuttoliike Omflyttning mellan kommuner			Maahan- muutto	Maasta- muutto	Netto- maahan- muutto	Kokonais- muutos	Väkiluku 30.6.2009	Avio- liitot	Avio- erot
	Levande födda	Döda		Födelse- överskott	Tulo- muutto Inflytt- ning	Lähtö- muutto Utflytt- ning							
<b>Muonio</b>													
II 2009	5	1	4	22	26	-4	1	1	-	-		6	1
I-II 2009	13	7	6	42	50	-8	5	3	2	-	2360	7	2
<b>Pelkosenniemi</b>													
II 2009	1	3	-2	8	22	-14	1	-	1	-15		1	-
I-II 2009	3	10	-7	23	30	-7	1	2	-1	-15	1031	2	1
<b>Pello</b>													
II 2009	4	15	-11	40	38	2	2	4	-2	-11		3	1
I-II 2009	9	26	-17	69	88	-19	5	10	-5	-41	4073	5	2
<b>Posio</b>													
II 2009	4	17	-13	52	47	5	2	-	2	-6		2	-
I-II 2009	10	33	-23	79	87	-8	3	-	3	-28	3992	3	-
<b>Ranua</b>													
II 2009	12	11	1	42	72	-30	1	-	1	-28		1	-
I-II 2009	26	21	5	94	129	-35	2	1	1	-29	4399	3	-
<b>Rovaniemi</b>													
II 2009	204	98	106	633	905	-272	109	35	74	-92		84	26
I-II 2009	390	223	167	1083	1441	-358	152	59	93	-98	59255	140	58
<b>Salla</b>													
II 2009	6	6	-	26	41	-15	2	1	1	-14		1	-
I-II 2009	6	19	-13	44	73	-29	6	1	5	-37	4271	2	1
<b>Savukoski</b>													
II 2009	2	2	-	7	10	-3	1	-	1	-2		1	-
I-II 2009	3	8	-5	16	28	-12	1	-	1	-16	1200	3	-
<b>Simo</b>													
II 2009	11	13	-2	33	44	-11	1	-	1	-12		2	-
I-II 2009	18	25	-7	67	85	-18	2	-	2	-23	3523	3	1
<b>Sodankylä</b>													
II 2009	17	17	-	66	87	-21	5	6	-1	-22		5	-
I-II 2009	32	42	-10	131	148	-17	10	9	1	-26	8846	12	5
<b>Tervola</b>													
II 2009	10	13	-3	45	38	7	2	1	1	5		6	2
I-II 2009	19	33	-14	73	71	2	3	2	1	-11	3465	6	2
<b>Tornio - Tomeå</b>													
II 2009	82	64	18	207	280	-73	53	15	38	-17		26	8
I-II 2009	144	123	21	348	459	-111	95	57	38	-52	22435	38	18
<b>Utsjoki</b>													
II 2009	3	4	-1	20	10	10	2	2	-	9		-	-
I-II 2009	8	7	1	38	25	13	3	4	-1	13	1335	-	1
<b>Ylitornio - Övertorneå</b>													
II 2009	10	21	-11	60	36	24	2	1	1	14		2	2
I-II 2009	25	47	-22	93	66	27	16	6	10	15	4862	6	2
<b>AHVENANMAA - ÅLAND</b>													
II 2009	67	54	13	331	303	28	181	72	109	150		29	14
I-II 2009	119	111	8	690	647	43	318	148	170	221	27677	49	34
<b>Ahvenanmaa - Åland</b>													
II 2009	67	54	13	331	303	28	181	72	109	150		29	14
I-II 2009	119	111	8	690	647	43	318	148	170	221	27677	49	34
<b>Brändö</b>													
II 2009	-	2	-2	9	3	6	2	-	2	6		-	-
I-II 2009	-	3	-3	14	12	2	3	2	1	-	518	-	-
<b>Eckerö</b>													
II 2009	3	1	2	11	12	-1	17	3	14	15		1	-
I-II 2009	4	2	2	22	17	5	22	7	15	22	943	3	-
<b>Finström</b>													
II 2009	11	4	7	28	19	9	8	10	-2	14		2	2
I-II 2009	18	10	8	69	65	4	12	15	-3	9	2492	4	4
<b>Föglö</b>													
II 2009	1	1	-	2	5	-3	3	-	3	-		-	-
I-II 2009	1	4	-3	3	12	-9	4	-	4	-8	568	-	-

4. Väestömuutosten ennakkotietoja maakunnittain ja kunnittain, toinen vuosineljännes 2009  
Förhandsuppgifter om befolkningsförändringar landskapsvis och kommunvis, andra kvartalet 2009

(jatk.)  
(forts.)

Alue Vuosi- neljännes	Elävänä synty- neet	Kuolleet	Syntyn. enem- myys	Kuntien välinen muuttoliike			Maahan- muutto	Maasta- muutto	Netto- maahan- muutto	Kokonais- muutos	Väkiluku 30.6.2009	Avio- liitot	Avio- erot
				Omflyttning mellan kommuner	Tulo- muutto	Lähtö- muutto							
Område Kvartal	Levande födda	Döda	Födelse- överskott	Inflytt- ning	Utflytt- ning	Netto- flyttning	Invand- ring	Utvand- ring	Netto- invasi- on	Hela föränd- ringen	Folkmängd 30.6.2009	Äkten- skap	Skils- mässor
<b>Geta</b>													
II 2009	-	2	-2	3	4	-1	2	-	2	-1		-	-
I-II 2009	1	2	-1	9	9	-	4	2	2	1	457	-	1
<b>Hammarland</b>													
II 2009	2	2	-	24	24	-	3	2	1	1		2	1
I-II 2009	6	6	-	46	38	8	12	6	6	14	1454	4	2
<b>Jomala</b>													
II 2009	11	7	4	66	46	20	17	5	12	36		6	1
I-II 2009	26	11	15	119	108	11	24	12	12	38	3955	8	3
<b>Kumlinge</b>													
II 2009	-	-	-	7	2	5	1	-	1	6		-	-
I-II 2009	-	1	-1	9	3	6	3	2	1	6	366	-	-
<b>Kökar</b>													
II 2009	1	1	-	1	3	-2	4	-	4	2		-	-
I-II 2009	1	5	-4	3	5	-2	6	-	6	-	262	1	-
<b>Lemland</b>													
II 2009	7	5	2	27	15	12	13	8	5	19		1	1
I-II 2009	11	8	3	41	48	-7	21	14	7	3	1786	1	1
<b>Lumparland</b>													
II 2009	1	-	1	4	7	-3	3	-	3	1		1	-
I-II 2009	1	-	1	5	11	-6	3	-	3	-2	385	2	-
<b>Maarianhamina - Mariehamn</b>													
II 2009	27	23	4	121	125	-4	89	38	51	51		13	9
I-II 2009	43	45	-2	286	244	42	169	75	94	134	11139	22	21
<b>Saltvik</b>													
II 2009	1	5	-4	11	21	-10	15	3	12	-2		1	-
I-II 2009	4	8	-4	34	45	-11	21	6	15	-	1753	2	2
<b>Sottunga</b>													
II 2009	-	-	-	1	-	1	-	1	-1	-		-	-
I-II 2009	-	-	-	3	-	3	-	1	-1	2	117	-	-
<b>Sund</b>													
II 2009	2	1	1	10	12	-2	3	1	2	1		2	-
I-II 2009	3	4	-1	18	22	-4	10	4	6	1	1032	2	-
<b>Vårdö</b>													
II 2009	-	-	-	6	5	1	1	1	-	1		-	-
I-II 2009	-	2	-2	9	8	1	4	2	2	1	450	-	-

**Väestönmuutosten ennakkotietoja seutukunnittain, toinen vuosineljännes 2009**

Förhandsuppgifter om befolkningsförändringar efter ekonomisk region, andra kvartalet 2009

Alue Vuosi- neljännes	Elävänä synty- neet	Kuolleet	Syntyn. enem- myys	Kuntien välinen muuttoliike Omflyttning mellan kommuner			Maahan- muutto	Maasta- muutto	Netto- maahan- muutto	Kokonais- muutos	Väkiluku 30.6.2009	Avio- liitot	Avio- erot
				Tulo- muutto Inflytt- ning	Lähtö- muutto Utflytt- ning	Netto- muutto Netto- flyttning							
<b>Område Kvartal</b>	<b>Levande födda</b>	<b>Döda</b>	<b>Födelse- överskott</b>										
<b>KOKO MAA - HELA LANDET</b>													
II 2009	15285	12091	3194	64263	64263	-	5824	2521	3303	6497		7158	3262
I-II 2009	30094	25729	4365	114766	114766	-	11671	5464	6207	10572	5336886	11857	6736
<b>MANNER-SUOMI - FASTA FINLAND</b>													
II 2009	15218	12037	3181	63932	63960	-28	5643	2449	3194	6347		7129	3248
I-II 2009	29975	25618	4357	114076	114119	-43	11353	5316	6037	10351	5309209	11808	6702
<b>UUDENMAAN MAAKUNTA - NYLANDS LANDSKAP</b>													
II 2009	4269	2422	1847	19925	19000	925	2405	1222	1183	3955		2299	1040
I-II 2009	8597	5277	3320	36319	34499	1820	5146	2659	2487	7627	1415647	3800	2083
Helsingin seutukunta - Helsingfors ekon. reg.													
II 2009	4154	2299	1855	19488	18626	862	2352	1201	1151	3868		2252	1021
I-II 2009	8376	5019	3357	35513	33845	1668	5036	2618	2418	7443	1371397	3730	2033
Raaseporin seutukunta - Raseborgs ekon. reg.													
II 2009	115	123	-8	437	374	63	53	21	32	87		47	19
I-II 2009	221	258	-37	806	654	152	110	41	69	184	44250	70	50
<b>ITÄ-UUDENMAAN MAAKUNTA - ÖSTRA NYLANDS LANDSKAP</b>													
II 2009	280	181	99	1156	1008	148	77	30	47	294		146	59
I-II 2009	504	382	122	2046	1787	259	147	74	73	454	93945	226	122
Loviisan seutukunta - Lovisa ekon. reg.													
II 2009	44	54	-10	289	217	72	26	4	22	84		18	11
I-II 2009	79	101	-22	484	404	80	36	9	27	85	18713	32	20
Porvoon seutukunta - Borgå ekon. reg.													
II 2009	236	127	109	867	791	76	51	26	25	210		128	48
I-II 2009	425	281	144	1562	1383	179	111	65	46	369	75232	194	102
<b>VARSINAIS-SUOMEN MAAKUNTA - EGENTLIGA FINLANDS LANDSKAP</b>													
II 2009	1293	1082	211	5411	5314	97	379	190	189	497		640	278
I-II 2009	2519	2303	216	9700	9697	3	759	385	374	593	461770	1066	577
Loimaan seutukunta - Loimaa ekon. reg.													
II 2009	116	130	-14	414	333	81	18	7	11	78		45	21
I-II 2009	198	255	-57	705	667	38	41	11	30	11	37196	73	38
Salon seutukunta - Salo ekon. reg.													
II 2009	161	148	13	472	396	76	67	19	48	137		77	39
I-II 2009	327	323	4	826	804	22	117	51	66	92	64334	125	82
Turun seutukunta - Åbo ekon. reg.													
II 2009	903	646	257	4006	4167	-161	257	152	105	201		456	201
I-II 2009	1770	1372	398	7268	7408	-140	537	299	238	496	305883	766	408
Vakka-Suomen seutukunta - Nystadsregionens ekon. reg.													
II 2009	64	84	-20	288	262	26	17	5	12	18		39	10
I-II 2009	127	203	-76	503	505	-2	23	9	14	-64	31591	57	27
Åboland-Turunmaan seutukunta - Åboland-Turunmaa ekon. reg.													
II 2009	49	74	-25	231	156	75	20	7	13	63		23	7
I-II 2009	97	150	-53	398	313	85	41	15	26	58	22766	45	22
<b>SATAKUNNAN MAAKUNTA - SATAKUNTA LANDSKAF</b>													
II 2009	576	597	-21	2200	2266	-66	193	49	144	57		241	135
I-II 2009	1117	1299	-182	3940	4128	-188	351	92	259	-111	227541	440	284
Pohjois-Satakunnan seutukunta - Norra Satakunta ekon. reg.													
II 2009	47	77	-30	241	264	-23	18	2	16	-37		14	13
I-II 2009	91	166	-75	419	474	-55	31	7	24	-106	24014	29	24
Porin seutukunta - Björneborgs ekon. reg.													
II 2009	338	356	-18	1362	1347	15	132	28	104	101		142	82
I-II 2009	667	789	-122	2513	2508	5	230	56	174	57	137771	272	172
Rauman seutukunta - Raumo ekon. reg.													
II 2009	191	164	27	597	655	-58	43	19	24	-7		85	40
I-II 2009	359	344	15	1008	1146	-138	90	29	61	-62	65756	139	88
<b>KANTA-HÄMEEN MAAKUNTA - EGENTLIGA TAVASTLANDS LANDSKAF</b>													
II 2009	469	437	32	2304	2115	189	88	51	37	258		222	103
I-II 2009	938	936	2	4196	3868	328	180	112	68	398	173439	368	232

5. Väestönmuutosten ennakkotietoja seutukunnittain, toinen vuosineljännes 2009  
Förhandsuppgifter om befolkningsförändringar efter ekonomisk region, andra kvartalet 2009

(jatk.)  
(forts.)

Alue Vuosi- neljännes	Elävänä synty- neet	Kuolleet	Syntyn. enem- myys	Kuntien välinen muuttoliike Omflyttning mellan kommuner			Maahan- muutto	Maasta- muutto	Netto- maahan- muutto	Kokonais- muutos	Väkiluku 30.6.2009	Avio- liitot	Avio- eröt
				Tulo- muutto Inflytt- ning	Lähtö- muutto Utflytt- ning	Netto- muutto Netto- flyttning							
Område Kvartal	Levande födda	Döda	Födelse- överskott										
Forssan seutukunta - Forssa ekon. reg.													
II 2009	80	100	-20	415	431	-16	17	10	7	-29		42	29
I-II 2009	165	217	-52	770	831	-61	40	19	21	-92	35329	60	52
Hämeenlinnan seutukunta - Tavastehus ekon. reg.													
II 2009	258	221	37	1181	1085	96	53	32	21	154		130	44
I-II 2009	506	484	22	2170	1932	238	98	64	34	294	92585	218	120
Riihimäen seutukunta - Riihimäki ekon. reg.													
II 2009	131	116	15	708	599	109	18	9	9	133		50	30
I-II 2009	267	235	32	1256	1105	151	42	29	13	196	45525	90	60
<b>PIRKANMAAN MAAKUNTA - BIRKALANDS LANDSKAF</b>													
II 2009	1403	1137	266	6565	6114	451	405	211	194	911		709	298
I-II 2009	2781	2396	385	11522	10961	561	814	527	287	1233	481938	1184	611
Etelä-Pirkanmaan seutukunta - Södra Birkalands ekon. reg.													
II 2009	114	126	-12	481	430	51	26	12	14	53		54	24
I-II 2009	238	296	-58	824	788	36	43	42	1	-21	42772	89	55
Kaakkois-Pirkanmaan seutukunta - Sydöstra Birkalands ekon. reg.													
II 2009	15	26	-11	100	67	33	3	-	3	25		11	5
I-II 2009	29	47	-18	191	133	58	7	1	6	46	8095	16	12
Lounais-Pirkanmaan seutukunta - Sydvästra Birkalands ekon. reg.													
II 2009	71	92	-21	294	227	67	27	1	26	72		23	13
I-II 2009	137	216	-79	496	461	35	41	3	38	-6	27886	47	25
Luoteis-Pirkanmaan seutukunta - Nordvästra Birkalands ekon. reg.													
II 2009	62	85	-23	343	272	71	6	10	-4	44		27	17
I-II 2009	130	177	-47	569	514	55	24	13	11	19	27137	46	36
Tampereen seutukunta - Tammerfors ekon. reg.													
II 2009	1060	698	362	4963	4750	213	329	184	145	720		561	222
I-II 2009	2092	1411	681	8808	8416	392	664	450	214	1287	339929	936	446
Ylä-Pirkanmaan seutukunta - Övre Birkalands ekon. reg.													
II 2009	81	110	-29	384	368	16	14	4	10	-3		33	17
I-II 2009	155	249	-94	634	649	-15	35	18	17	-92	36119	50	37
<b>PÄIJÄT-HÄMEEN MAAKUNTA - PÄIJÄNNE-TAVASTLANDS LANDSKAF</b>													
II 2009	495	516	-21	2533	2406	127	162	63	99	205		268	139
I-II 2009	975	1132	-157	4478	4217	261	308	137	171	275	201122	407	294
Heinolan seutukunta - Heinola ekon. reg.													
II 2009	56	106	-50	273	267	6	15	4	11	-33		30	11
I-II 2009	106	216	-110	478	471	7	18	18	-	-103	28417	44	34
Lahden seutukunta - Lahtis ekon. reg.													
II 2009	439	410	29	2260	2139	121	147	59	88	238		238	128
I-II 2009	869	916	-47	4000	3746	254	290	119	171	378	172705	363	260
<b>KYMENLAAKSON MAAKUNTA - KYMMENEDALENS LANDSKAF</b>													
II 2009	458	538	-80	1331	1343	-12	176	30	146	54		234	129
I-II 2009	843	1120	-277	2414	2440	-26	409	67	342	39	182793	386	245
Kotkan-Haminan seutukunta - Kotka-Fredrikshamns ekon. reg.													
II 2009	235	272	-37	720	700	20	114	18	96	79		118	69
I-II 2009	436	569	-133	1284	1281	3	267	37	230	100	87325	192	123
Kouvolan seutukunta - Kouvola ekon. reg.													
II 2009	223	266	-43	611	643	-32	62	12	50	-25		116	60
I-II 2009	407	551	-144	1130	1159	-29	142	30	112	-61	95468	194	122
<b>ETELÄ-KARJALAN MAAKUNTA - SÖDRA KARELENS LANDSKAF</b>													
II 2009	297	385	-88	1196	1358	-162	117	38	79	-171		151	82
I-II 2009	558	831	-273	2135	2358	-223	267	78	189	-307	134141	231	162
Imatran seutukunta - Imatra ekon. reg.													
II 2009	92	138	-46	381	405	-24	23	6	17	-53		57	21
I-II 2009	170	307	-137	674	739	-65	47	14	33	-169	44563	73	44
Lappeenrannan seutukunta - Villmanstrands ekon. reg.													
II 2009	205	247	-42	815	953	-138	94	32	62	-118		94	61
I-II 2009	388	524	-136	1461	1619	-158	220	64	156	-138	89578	158	118

**Väestömuutosten ennakkotietoja seutukunnittain, toinen vuosineljännes 2009**  
 Förhandsuppgifter om befolkningsförändringar efter ekonomisk region, andra kvartalet 2009

(jatk.)  
(forts.)

Alue Vuosi- neljännes	Elävänä synty- neet	Kuolleet	Syntyn. enem- myys	Kuntien välinen muuttoliike Omflyttning mellan kommuner			Maahan- muutto	Maasta- muutto	Netto- maahan- muutto	Kokonais- muutos	Väkiluku 30.6.2009	Avio- liitot	Avio- erot
				Tulo- muutto Inflytt- ning	Lähtö- muutto Utflytt- ning	Netto- muutto Netto- flyttning							
Område Kvartal	Levande födda	Döda	Födelse- överskott										
<b>ETELÄ-SAVON MAAKUNTA - SÖDRA SAVOLAX LANDSKAP</b>													
II 2009	358	478	-120	1576	1577	-1	119	19	100	-21		118	89
I-II 2009	672	1054	-382	2744	2853	-109	182	44	138	-353	156279	210	196
Mikkelin seutukunta - St Michels ekon. reg.													
II 2009	185	223	-38	691	717	-26	60	12	48	-16		57	38
I-II 2009	342	491	-149	1217	1251	-34	100	25	75	-108	73305	110	86
Pieksämäen seutukunta - Pieksämäki ekon.reg.													
II 2009	71	127	-56	354	312	42	11	1	10	-4		30	25
I-II 2009	137	252	-115	609	625	-16	22	6	16	-115	36945	45	46
Savonlinnan seutukunta - Nyslotts ekon. reg.													
II 2009	102	128	-26	531	548	-17	48	6	42	-1		31	26
I-II 2009	193	311	-118	918	977	-59	60	13	47	-130	46029	55	64
<b>POHJOIS-SAVON MAAKUNTA - NORRA SAVOLAX LANDSKAP</b>													
II 2009	622	695	-73	2859	3107	-248	152	62	90	-231		249	128
I-II 2009	1236	1351	-115	5013	5359	-346	255	125	130	-331	248092	408	278
Koillis-Savon seutukunta - Nordöstra Savolax ekon. reg.													
II 2009	35	77	-42	259	243	16	12	4	8	-18		16	13
I-II 2009	80	153	-73	424	403	21	19	5	14	-38	20124	23	22
Kuopion seutukunta - Kuopio ekon. reg.													
II 2009	336	262	74	1449	1732	-283	92	37	55	-154		150	59
I-II 2009	671	490	181	2666	2950	-284	141	72	69	-34	120074	238	141
Sisä-Savon seutukunta - Inre Savolax ekon. reg.													
II 2009	32	55	-23	174	103	71	5	2	3	51		9	8
I-II 2009	55	113	-58	271	204	67	15	4	11	20	15352	11	15
Varkauden seutukunta - Varkaus ekon. reg.													
II 2009	78	133	-55	370	389	-19	16	3	13	-61		31	17
I-II 2009	150	236	-86	597	672	-75	35	16	19	-142	33800	56	40
Ylä-Savon seutukunta - Norra Savolax ekon. reg.													
II 2009	141	168	-27	607	640	-33	27	16	11	-49		43	31
I-II 2009	280	359	-79	1055	1130	-75	45	28	17	-137	58742	80	60
<b>POHJOIS-KARJALAN MAAKUNTA - NORRA KARELENS LANDSKAP</b>													
II 2009	411	414	-3	1928	2150	-222	109	30	79	-146		176	109
I-II 2009	795	864	-69	3306	3700	-394	202	58	144	-319	165810	273	228
Joensuun seutukunta - Joensuu ekon. reg.													
II 2009	317	239	78	1459	1703	-244	78	19	59	-107		146	82
I-II 2009	628	509	119	2546	2932	-386	140	43	97	-170	116255	223	167
Keski-Karjalan seutukunta - Mellersta Kare lens ekon. reg.													
II 2009	36	67	-31	201	214	-13	16	6	10	-34		13	10
I-II 2009	61	137	-76	331	349	-18	30	9	21	-73	19769	21	24
Pielisen Karjalan seutukunta - Pielisen Karjala ekon. reg.													
II 2009	58	108	-50	268	233	35	15	5	10	-5		17	17
I-II 2009	106	218	-112	429	419	10	32	6	26	-76	29786	29	37
<b>KESKI-SUOMEN MAAKUNTA - MELLERSTA FINLANDS LANDSKAP</b>													
II 2009	820	645	175	3065	3244	-179	178	75	103	99		357	148
I-II 2009	1574	1345	229	5342	5644	-302	329	156	173	100	271847	588	330
Joutsan seutukunta - Joutsa ekon. reg.													
II 2009	8	33	-25	62	57	5	6	1	5	-15		3	2
I-II 2009	15	55	-40	97	110	-13	11	1	10	-43	5916	8	4
Jyväskylän seutukunta - Jyväskylä ekon. reg.													
II 2009	581	320	261	2131	2356	-225	128	57	71	107		264	101
I-II 2009	1109	669	440	3775	3972	-197	245	102	143	386	170456	437	222
Jämsän seutukunta - Jämsä ekon. reg.													
II 2009	77	63	14	220	174	46	14	5	9	69		21	17
I-II 2009	133	156	-23	378	385	-7	22	25	-3	-33	25773	31	33
Keuruun seutukunta - Keuruu ekon. reg.													
II 2009	27	50	-23	97	117	-20	9	6	3	-40		14	5
I-II 2009	57	93	-36	189	232	-43	15	8	7	-72	12777	23	16

5. Väestönmuutosten ennakkotietoja seutukunnittain, toinen vuosineljännes 2009  
Förhandsuppgifter om befolkningsförändringar efter ekonomisk region, andra kvartalet 2009

(jatk.)  
(forts.)

Alue Vuosi- neljännes	Elävänä synty- neet	Kuolleet	Syntyn. enem- myys	Kuntien välinen muuttoliike Omflyttning mellan kommuner			Maahan- muutto	Maasta- muutto	Netto- maahan- muutto	Kokonais- muutos	Väkiluku 30.6.2009	Avio- liitot	Avio- erot
				Tulo- muutto Inflytt- ning	Lähtö- muutto Utflytt- ning	Netto- muutto Netto- flyttning							
Område Kvartal	Levande födda	Döda	Födelse- överskott										
<b>Saarijärven-Viitasaaren seutukunta - Saarijärvi-Viitasaari ekon. reg.</b>													
II 2009	63	103	-40	302	311	-9	13	2	11	-38		28	13
I-II 2009	135	242	-107	475	561	-86	23	10	13	-180	33580	48	35
<b>Äänekosken seutukunta - Äänekoski ekon. reg.</b>													
II 2009	64	76	-12	253	229	24	8	4	4	16		27	10
I-II 2009	125	130	-5	428	384	44	13	10	3	42	23345	41	20
<b>ETELÄ-POHJANMAAN MAAKUNTA - SÖDRA ÖSTERBOTTENS LANDSKAP</b>													
II 2009	548	491	57	1777	1648	129	133	26	107	293		196	95
I-II 2009	1058	1066	-8	3091	3172	-81	215	57	158	69	193580	335	190
<b>Järviseudun seutukunta - Järviseutu ekon. reg.</b>													
II 2009	51	62	-11	180	153	27	35	7	28	44		13	9
I-II 2009	115	130	-15	314	325	-11	42	14	28	2	22690	27	18
<b>Kuusioikuntien seutukunta - Kuusioikunnat ekon. reg.</b>													
II 2009	61	71	-10	215	211	4	10	1	9	3		25	5
I-II 2009	116	158	-42	381	400	-19	15	6	9	-52	23293	38	12
<b>Seinäjoen seutukunta - Seinäjoki ekon. reg.</b>													
II 2009	370	297	73	1176	1114	62	72	18	54	189		133	70
I-II 2009	704	629	75	2071	2092	-21	125	32	93	147	123137	228	134
<b>Suupohjan seutukunta - Suupohja ekon. reg.</b>													
II 2009	66	61	5	206	170	36	16	-	16	57		25	11
I-II 2009	123	149	-26	325	355	-30	33	5	28	-28	24460	42	26
<b>POHJANMAAN MAAKUNTA - ÖSTERBOTTENS LANDSKAP</b>													
II 2009	582	423	159	1645	1801	-156	296	111	185	188		201	64
I-II 2009	1099	872	227	3037	3175	-138	536	210	326	415	176400	341	144
<b>Jakobstadsregionens ekon. reg.</b>													
II 2009	181	113	68	360	332	28	61	39	22	118		54	10
I-II 2009	340	253	87	663	657	6	125	69	56	149	49369	86	36
<b>Kyrönmaan seutukunta - Kyrönmaa ekon. reg.</b>													
II 2009	57	51	6	199	142	57	6	5	1	64		14	6
I-II 2009	110	97	13	365	301	64	11	10	1	78	17493	31	14
<b>Suupohjan rannikkoseudun seutukunta - Sydösterbottens ekon. reg.</b>													
II 2009	38	54	-16	122	132	-10	43	6	37	11		13	2
I-II 2009	78	124	-46	192	221	-29	84	16	68	-7	18238	24	2
<b>Vaasan seutukunta - Vasa ekon. reg.</b>													
II 2009	306	205	101	964	1195	-231	186	61	125	-5		120	46
I-II 2009	571	398	173	1817	1996	-179	316	115	201	195	91300	200	92
<b>KESKI-POHJANMAAN MAAKUNTA - MELLERSTA ÖSTERBOTTENS LANDSKAP</b>													
II 2009	240	145	95	462	577	-115	45	4	41	21		91	44
I-II 2009	490	325	165	895	1027	-132	84	16	68	101	71130	138	73
<b>Kaustisen seutukunta - Kaustby ekon. reg.</b>													
II 2009	69	33	36	107	164	-57	5	-	5	-16		18	8
I-II 2009	137	84	53	185	287	-102	8	1	7	-42	16560	26	16
<b>Kokkolan seutukunta - Karleby ekon. reg.</b>													
II 2009	171	112	59	355	413	-58	40	4	36	37		73	36
I-II 2009	353	241	112	710	740	-30	76	15	61	143	54570	112	57
<b>POHJOIS-POHJANMAAN MAAKUNTA - NORRA ÖSTERBOTTENS LANDSKAP</b>													
II 2009	1387	719	668	5282	5516	-234	313	133	180	614		541	190
I-II 2009	2828	1523	1305	9053	9452	-399	599	286	313	1219	387363	911	400
<b>Koillismaan seutukunta - Koillismaa ekon. reg.</b>													
II 2009	52	43	9	205	268	-63	5	3	2	-52		19	10
I-II 2009	122	100	22	340	427	-87	13	14	-1	-66	21255	28	16
<b>Nivala-Haapajärven seutukunta - Nivala-Haapajärvi ekon. reg.</b>													
II 2009	112	87	25	242	276	-34	9	23	-14	-23		31	16
I-II 2009	225	165	60	444	483	-39	20	36	-16	5	30801	55	21
<b>Oulun seutukunta - Uleåborgs ekon. reg.</b>													
II 2009	876	321	555	3560	3687	-127	237	84	153	581		376	118
I-II 2009	1780	694	1086	6094	6245	-151	443	168	275	1210	220683	632	263

**Väestönmuutosten ennakkotietoja seutukunnittain, toinen vuosineljännes 2009**  
 Förhandsuppgifter om befolkningsförändringar efter ekonomisk region, andra kvartalet 2009

(jatk.)  
(forts.)

Alue Vuosi- neljännes	Elävänä synty- neet	Kuolleet	Syntyn. enem- myys	Kuntien välinen muuttoliike Omflyttning mellan kommuner			Maahan- muutto	Maasta- muutto	Netto- maahan- muutto	Kokonais- muutos	Väkiluku 30.6.2009	Avio- liitot	Avio- erot
				Tulo- muutto Inflytt- ning	Lähtö- muutto Utflytt- ning	Netto- muutto Netto- flyttning							
<b>Oulunkaaren seutukunta - Oulunkaari ekon. reg.</b>													
II 2009	66	65	1	274	247	27	15	9	6	34		21	8
I-II 2009	127	135	-8	453	432	21	19	11	8	21	23466	37	20
<b>Raahen seutukunta - Brahestads ekon. reg.</b>													
II 2009	108	95	13	360	370	-10	27	8	19	22		38	16
I-II 2009	222	184	38	621	637	-16	52	35	17	39	34960	67	29
<b>Siikalatvan seutukunta - Siikalatva ekon. reg.</b>													
II 2009	42	32	10	132	156	-24	6	1	5	-9		9	9
I-II 2009	76	79	-3	251	323	-72	11	3	8	-67	15521	18	16
<b>Ylivieskan seutukunta - Ylivieska ekon. reg.</b>													
II 2009	131	76	55	509	512	-3	14	5	9	61		47	13
I-II 2009	276	166	110	850	905	-55	41	19	22	77	40677	74	35
<b>KAINUUN MAAKUNTA - KAJANALANDS LANDSKAP</b>													
II 2009	207	265	-58	803	880	-77	53	14	39	-96		82	43
I-II 2009	422	554	-132	1371	1582	-211	105	28	77	-266	82894	151	92
<b>Kajaanin seutukunta - Kajana ekon. reg.</b>													
II 2009	154	163	-9	607	696	-89	43	12	31	-67		60	31
I-II 2009	325	337	-12	1034	1244	-210	86	23	63	-159	57708	119	64
<b>Kehys-Kainuun seutukunta - Kehys-Kainuu ekon. reg.</b>													
II 2009	53	102	-49	196	184	12	10	2	8	-29		22	12
I-II 2009	97	217	-120	337	338	-1	19	5	14	-107	25186	32	28
<b>LAPIN MAAKUNTA - LAPPLANDS LANDSKAP</b>													
II 2009	503	467	36	1914	2536	-622	243	91	152	-434		208	75
I-II 2009	969	988	-19	3474	4200	-726	465	205	260	-485	183478	345	161
<b>Itä-Lapin seutukunta - Östra Lapplands ekon. reg.</b>													
II 2009	20	65	-45	158	214	-56	10	2	8	-93		13	4
I-II 2009	40	132	-92	282	385	-103	21	6	15	-180	19068	23	11
<b>Kemi-Tornion seutukunta - Kemi-Torneå ekon. reg.</b>													
II 2009	180	183	-3	634	861	-227	106	26	80	-150		71	32
I-II 2009	336	362	-26	1184	1439	-255	228	77	151	-130	60609	111	58
<b>Pohjois-Lapin seutukunta - Norra Lapplands ekon. reg.</b>													
II 2009	39	36	3	174	184	-10	8	9	-1	-8		13	5
I-II 2009	71	82	-11	316	302	14	18	16	2	5	17065	27	20
<b>Rovaniemen seutukunta - Rovaniemi ekon. reg.</b>													
II 2009	216	109	107	675	977	-302	110	35	75	-120		85	26
I-II 2009	416	244	172	1177	1570	-393	154	60	94	-127	63654	143	58
<b>Torniolaakson seutukunta - Tornedalens ekon. reg.</b>													
II 2009	14	36	-22	100	74	26	4	5	-1	3		5	3
I-II 2009	34	73	-39	162	154	8	21	16	5	-26	8935	11	4
<b>Tunturi-Lapin seutukunta - Tunturi-Lappi ekon. reg.</b>													
II 2009	34	38	-4	173	226	-53	5	14	-9	-66		21	5
I-II 2009	72	95	-23	353	350	3	23	30	-7	-27	14147	30	10
<b>AHVENANMAA - ÅLAND</b>													
II 2009	67	54	13	331	303	28	181	72	109	150		29	14
I-II 2009	119	111	8	690	647	43	318	148	170	221	27677	49	34
<b>Mariehamns stads ekon. reg.</b>													
II 2009	27	23	4	121	125	-4	89	38	51	51		13	9
I-II 2009	43	45	-2	286	244	42	169	75	94	134	11139	22	21
<b>Ålands landsbygds ekon. reg.</b>													
II 2009	38	27	11	184	160	24	81	32	49	84		16	5
I-II 2009	74	51	23	363	363	-	129	66	63	86	14257	26	13
<b>Ålands skärgårds ekon. reg.</b>													
II 2009	2	4	-2	26	18	8	11	2	9	15		-	-
I-II 2009	2	15	-13	41	40	1	20	7	13	1	2281	1	-

6. Ennakkotietoja maahan- ja maastamuuttaneista lähtö-/määrämaan mukaan maakunnittain, toinen vuosineljännes 2009  
Förhandsuppgifter om invandrare och utvandrare efter ut-/invandringsland landskapsvis, andra kvartalet 2009

Tulo/Lähtöalue In-/utvandrings- område	Vuosi- neljännes Kvartal	Maahanmuutto - Invandring			Maastamuutto - Utvandring			Nettomaahanmuutto Nettoinvandring		
		Lähtömaa - Utvandringsland			Määrämaa - Invandringsland					
		Yhteensä Totalt	EU-maat EU-27 EU-länder	Pohjois- maat Norden	Yhteensä Totalt	EU-maat EU-27 EU-länder	Pohjois- maat Norden	Yhteensä Totalt	EU-maat EU-27 EU-länder	Pohjois- maat Norden
Koko maa – Hela landet	II 2009 I-II 2009	5824 11671	2649 5442	1095 2078	2521 5464	1663 3696	704 1563	3303 6207	986 1746	391 515
<u>Manner-Suomi – Fasta Finland</u>	II 2009 I-II 2009	5643 11353	2497 5169	956 1836	2449 5316	1595 3555	642 1432	3194 6037	902 1614	314 404
Uusimaa – Nyland	II 2009 I-II 2009	2405 5146	1174 2586	345 676	1222 2659	797 1762	304 606	1183 2487	377 824	41 70
Itä-Uusimaa – Östra Nyland	II 2009 I-II 2009	77 147	48 87	23 31	30 74	20 48	8 20	47 73	28 39	15 11
Varsinais-Suomi – Egentliga Finland	II 2009 I-II 2009	379 759	197 393	83 186	190 385	137 272	61 140	189 374	60 121	22 46
Satakunta – Satakunta	II 2009 I-II 2009	193 351	116 230	45 71	49 92	36 73	18 28	144 259	80 157	27 43
Kanta-Häme – Egentliga Tavastland	II 2009 I-II 2009	88 180	37 87	17 26	51 112	39 75	10 18	37 68	-2 12	7 8
Pirkanmaa – Birkaland	II 2009 I-II 2009	405 814	188 349	79 137	211 527	124 322	50 116	194 287	64 27	29 21
Päijät-Häme – Päijänne-Tavastland	II 2009 I-II 2009	162 308	61 118	11 21	63 137	40 95	13 35	99 171	21 23	-2 -14
Kymenlaakso – Kymmenedalen	II 2009 I-II 2009	176 409	50 104	6 12	30 67	13 31	4 12	146 342	37 73	2 -
Etelä-Karjala – Södra Karelen	II 2009 I-II 2009	117 267	49 84	8 27	38 78	19 51	3 10	79 189	30 33	5 17
Etelä-Savo – Södra Savolax	II 2009 I-II 2009	119 182	31 47	7 9	19 44	11 31	2 7	100 138	20 16	5 2
Pohjois-Savo – Norra Savolax	II 2009 I-II 2009	152 255	60 106	21 39	62 125	40 75	18 37	90 130	20 31	3 2
Pohjois-Karjala – Norra Karelen	II 2009 I-II 2009	109 202	39 62	17 31	30 58	20 36	9 18	79 144	19 26	8 13
Keski-Suomi – Mellersta Finland	II 2009 I-II 2009	178 329	70 130	26 59	75 156	48 104	12 38	103 173	22 26	14 21
Etelä-Pohjanmaa – Södra Österbotten	II 2009 I-II 2009	133 215	56 106	19 28	26 57	24 52	4 8	107 158	32 54	15 20
Pohjanmaa – Österbotten	II 2009 I-II 2009	296 536	119 229	91 150	111 210	74 159	46 108	185 326	45 70	45 42
Keski-Pohjanmaa – Mellersta Österbotten	II 2009 I-II 2009	45 84	13 28	5 19	4 16	4 15	2 9	41 68	9 13	3 10
Pohjois-Pohjanmaa – Norra Österbotten	II 2009 I-II 2009	313 599	107 233	77 138	133 286	81 183	37 82	180 313	26 50	40 56
Kainuu – Kajanaland	II 2009 I-II 2009	53 105	16 25	9 18	14 28	8 18	3 7	39 77	8 7	6 11
Lappi – Lappland	II 2009 I-II 2009	243 465	66 165	67 158	91 205	60 153	38 133	152 260	6 12	29 25
<u>Ahvenanmaa – Åland</u>	II 2009 I-II 2009	181 318	152 273	139 242	72 148	68 141	62 131	109 170	84 132	77 111



---

Suomen virallinen tilasto  
Finlands officiella statistik  
Official Statistics of Finland

Väestö 2009  
Befolkning  
Population

Lisätietoja – Förfrågningar – Inquiries

Irma Pitkänen (09) 1734 3262  
[vaesto.tilasto@tilastokeskus.fi](mailto:vaesto.tilasto@tilastokeskus.fi)

Tilaston kuvaus: <http://tilastokeskus.fi/meta/til/vamuu.html>  
Tilaston laatuseloste: <http://tilastokeskus.fi/til/vamuu/laa.html>

Vastaava tilastojohtaja – Ansvarig statistikdirektör – Director in charge

Jari Tarkoma

Asiakaspalaute: [www.tilastokeskus.fi/palaute](http://www.tilastokeskus.fi/palaute)

Tilastokeskus, myyntipalvelu  
PL 4 C  
00022 TILASTOKESKUS  
puh. (09) 1734 2011  
faksi (09) 1734 2500  
[myynti@tilastokeskus.fi](mailto:myynti@tilastokeskus.fi)  
[www.tilastokeskus.fi](http://www.tilastokeskus.fi)

Statistikcentralen, försäljning  
PB 4 C  
00022 STATISTIKCENTRALEN  
tfn (09) 1734 2011  
fax (09) 1734 2500  
[myynti@stat.fi](mailto:myynti@stat.fi)  
[www.stat.fi](http://www.stat.fi)

Statistics Finland, Sales Services  
P.O. Box 4 C  
FIN-00022 STATISTICS FINLAND  
Tel. + 358 9 1734 2011  
Fax + 358 9 1734 2500  
[sales@stat.fi](mailto:sales@stat.fi)  
[www.stat.fi](http://www.stat.fi)

ISSN 1795-5165  
= Suomen virallinen tilasto  
ISSN 0788-5253 (print)  
Tuotenumero 3424 (print)  
AB