

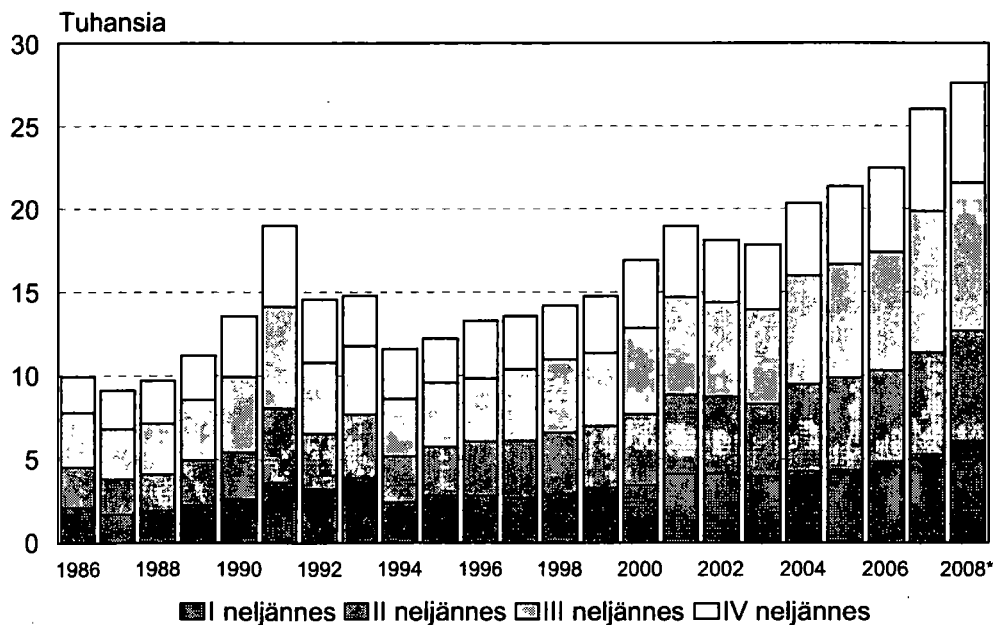
# Väestön neljännesvuositilasto

2008, 4. neljännes

Kvartalsstatistik över befolkning

2008, 4:e kvartalet

## Maahanmuutto neljännesvuosittain 1986-2008



## Sisällys

1. Väestönmuutosten lopulliset tiedot neljännesvuosittain 2007 ja ennakkotiedot vuodelta 2008.....	6
2. Väestönmuutosten ennakkotietoja lääneittäin, neljäs vuosineljännes 2008.....	6
3. Väestönmuutosten ennakkotietoja maakunnittain, neljäs vuosineljännes 2008.....	7
4. Väestönmuutosten ennakkotietoja maakunnittain ja kunnittain, neljäs vuosineljännes 2008.....	8
5. Väestönmuutosten ennakkotietoja seutukunnittain, neljäs vuosineljännes 2008.....	30
6. Ennakkotietoja maahan- ja maastamuuttaneista lähtö-/määrämaan mukaan maakunnittain, neljäs vuosineljännes 2008.....	36

## Aineisto

Tilastokeskus saa väestönmuutostiedot viikoittain Väestörekisterikeskuksen väestötietojärjestelmästä.

Tilastokeskuksen väestötilasto tuottaa neljännesvuodelta tilaston, kun on kulunut kaksi viikkoa neljännesvuoden päättymisestä. Tämän jälkeen saapuneet muutostiedot päivittyvät tapahtuma-ajan mukaiseen neljännekseen seuraavassa julkaisussa.

Väkilukutietojen pohjana on tässä julkaisussa ajankohdan 31.12.2007 lopullinen väkiluku.

## Innehåll

1. De slutliga uppgifterna om befolkningsförändringar kvartalsvis 2007 samt förhandsuppgifterna 2008.....	6
2. Förhandsuppgifter om befolkningsförändringar länsvis, fjärde kvartalet 2008.....	6
3. Förhandsuppgifter om befolkningsförändringar landskapsvis, fjärde kvartalet 2008.....	7
4. Förhandsuppgifter om befolkningsförändringar landskapsvis och kommunvis, fjärde kvartalet 2008.....	8
5. Förhandsuppgifter om befolkningsförändringar efter ekonomisk region, fjärde kvartalet 2008.....	30
6. Förhandsuppgifter om invandrare och utvandrare efter ut-/invandringsland landskapsvis, fjärde kvartalet 2008.....	36

## Material

Statistikcentralen får uppgifter om befolkningsförändringar ur Befolkningsregistercentralens befolkningsdata-system en gång i veckan.

Enheten för befolkningsstatistik vid Statistikcentralen producerar kvartalsstatistiken två veckor efter kvartalets utgång. Uppgifter som gäller det aktuella kvartalet, men som kommer in senare ingår i följande kvartalsstatistik.

Uppgifterna om folkmängd i denna publikation baserar sig på de slutliga uppgifterna om folkmängden 31.12.2007.

## Maahanmuuttoa jälleen ennätysmäärä

Tilastokeskuksen ennakkotilaston mukaan maamme väkiluku oli vuoden 2008 lopussa 5 325 208. Väkiluku kasvoi viime vuoden aikana 24 700 hengellä. Vuonna 2007 väkiluku kasvoi 23 550 hengellä.

Tammi-joulukuun aikana syntyi 59 550 lasta, mikä on 800 lasta enemmän kuin edellisen vuoden aikana. Kuolleiden määrä oli 49 000, mikä on 100 vähemmän kuin tammi-joulukuussa 2007. Vuoden 2008 lopussa syntyneiden enemmistö kuolleisiin nähden oli 10 550, mikä on 900 enemmän kuin vuotta aiemmin.

Vuonna 2008 kuntien välisiä muuttoja oli 281 600, mikä on 11 600 vähemmän kuin edellisvuonna. Kuntien välisten muuttojen määrä väheni viimeisellä neljänneksellä 7 500 muutolla verrattuna edellisvuoden vastaavaan neljännekseen.

Muuttovoittoa saaneita maakuntia oli kahdeksan. Määrällisesti eniten muuttovoittoa sai Uusimaa 2 800 henkeä, seuraavina Pirkanmaa 1 650 henkeä ja Kanta-Häme 1 200 henkeä.

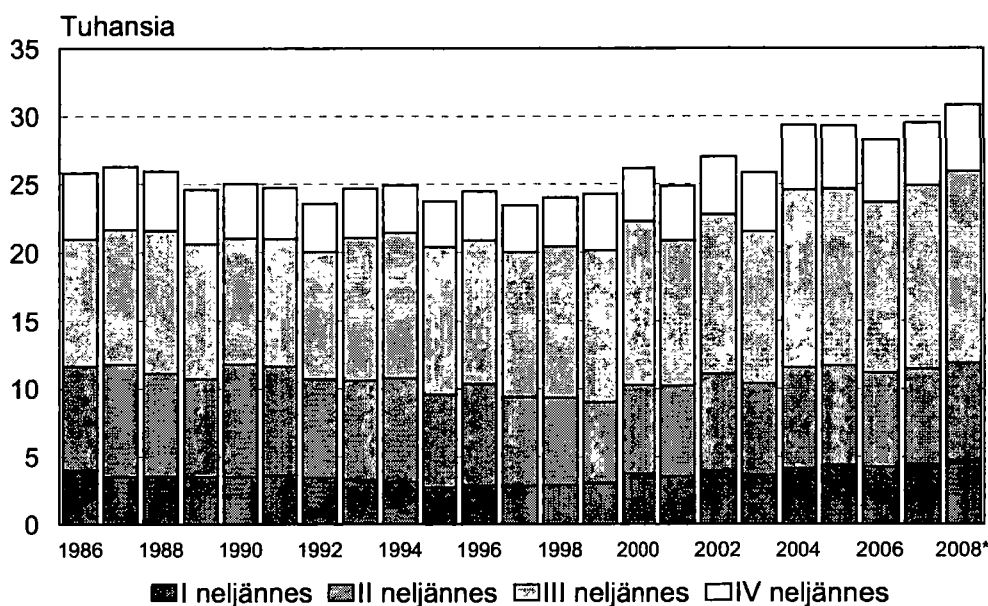
Vastaavasti määrällisesti eniten muuttotappiona väestöään menettivät Kymenlaakson, Lapin ja Etelä-Savon maakunnat. Kymenlaakson muuttotappio oli vuoden lopussa 1 000 henkeä, Lapin 900 ja Etelä-Savon 750 henkeä.

Vuoden 2008 aikana ulkomailta Suomeen muutti 27 600 henkeä, mikä ylittää edellisen vuoden ennätysten 1 550 hengellä. Suomesta muutti pois 13 400 henkeä, joten nettomaahanmuuttoa kertyi 14 200 henkeä, mikä on 600 henkeä enemmän kuin vuotta aiemmin.

Avioliittoja solmittiin 30 800, mikä on suurin määrä kolmeenkymmeneen vuoteen ja 1 300 enemmän kuin vuonna 2007. Vuoden 2008 aikana myönnettiin 13 450 avioeroa, 250 enemmän kuin edellisvuonna.

Vuonna 2008 rekisteröityjä parisuhteita vahvistettiin 227, vuotta aiemmin 213. Ero parisuhteesta myönnettiin 43 parille.

## Solmitut avioliitot neljännesvuosittain 1986-2008



## Åter ett rekordstort antal invandringar

Enligt Statistikcentralens preliminära statistik uppgick folkmängden i Finland till 5 325 208 i slutet av år 2008. Folkmängden ökade i fjul med 24 700 personer. År 2007 ökade befolkningen med 23 550 personer.

Under januari-december föddes 59 550 barn, vilket är 800 barn fler än året innan. Antalet döda uppgick till 49 000, vilket är 100 färre än under januari-december 2007. I slutet av år 2008 var födelseöverskottet, dvs. överskottet av födda över döda 10 550, vilket är 900 fler än året innan.

År 2008 var antalet omflyttningar mellan kommuner 281 600, dvs. 11 600 färre än året innan. Antalet omflyttningar minskade under det fjärde kvartalet med 7 500 jämfört med motsvarande kvartal året innan.

Av landskapen hade åtta ett inflyttningsöverskott. Nyland hade det kvantitativt sett största inflyttningsöverskottet, 2 800 personer, därefter följde Birkaland, 1 650 personer och Egentliga Tavastland 1 200 personer.

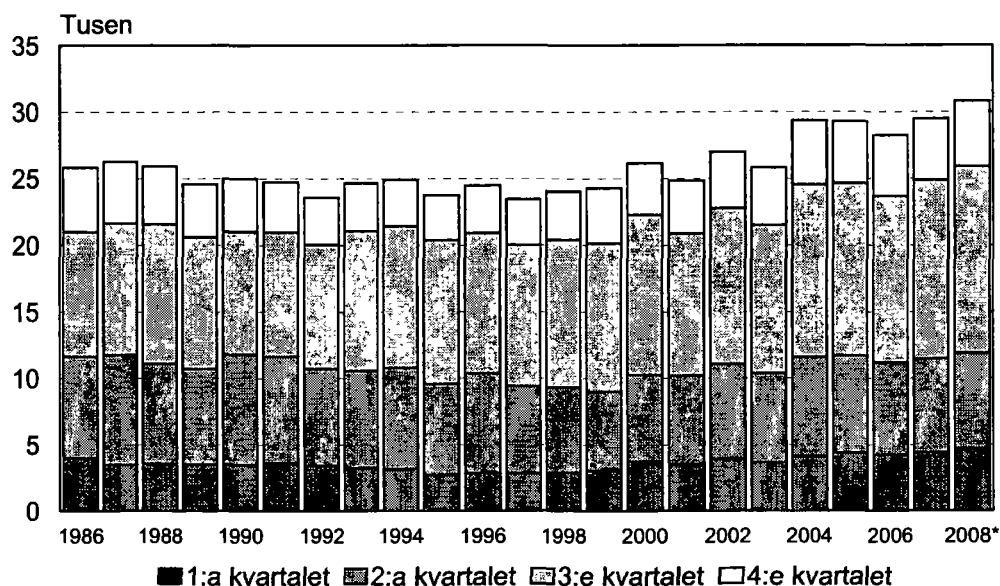
Kvantitativt sett var utflyttningsöverskottet störst i Kymmenedalen, Lappland och Södra Savolax. I Kymmenedalen var utflyttningsöverskottet vid årets slut 1 000, i Lappland 900 och i Södra Savolax 750 personer.

Under år 2008 flyttade 27 600 personer till Finland från utlandet, vilket överstiger föregående års rekord med 1 550 personer. 13 400 personer flyttade från Finland, vilket innebär att nettoinvandringen uppgick till 14 200 personer, dvs. 600 fler än året innan.

Under år 2008 ingicks 30 800 äktenskap, vilket är mer än på trettio år och 1 300 fler än under år 2007. Antalet äktenskapsskillnader uppgick till 13 450, vilket är 250 fler än året innan.

År 2008 registrerades 227 partnerskap, året innan var antalet 213. Skilsmässa beviljades 43 registrerade par.

## Ingångna äktenskap kvartalsvis 1986-2008



\* Förhandsuppgift

### Väestönmuutosten ennakkotilastojen vertailu vuosina 2007 ja 2008

Jämförelsen mellan förhandsuppgifterna om befolkningsförändringarna åren 2007 – 2008

Vuosi- neljännes	Vuosi	Elävänä syntyneet Levande födda	Kuolleet Döda	Syntyn. enem- myys Födelse- överskott	Kuntien välinen muutto Omflyttning mellan kommuner	Maahan- muutto Invand- ring	Maasta- muutto Utvand- ring	Netto- maahan- muutto Netto- invand- ring	Kokonais- muutos Hela föränd- ringen	Avio- liitot Äkten- skap	Avio- erot Skils- mässor
I	2008*	14972	13062	1910	57278	6075	2945	3130	5040	4723	3440
II	2008*	15006	12176	2830	74341	6601	2778	3823	6653	7159	3348
III	2008*	15419	11720	3699	92934	8879	5064	3815	7514	14038	3500
IV	2008*	14118	12024	2094	57042	6047	2624	3423	5517	4883	3185
I-IV	2008*	59515	48982	10533	281595	27602	13411	14191	24724	30803	13473
I	2007*	14564	13438	1126	56733	5077	2881	2196	3322	4415	3584
II	2007*	14967	12001	2966	75045	5906	2746	3160	6126	7028	3181
III	2007*	15158	11654	3504	95735	8324	4184	4140	7644	13373	3373
IV	2007*	14027	11812	2215	63931	5923	2457	3466	5681	4685	3068
I-IV	2007*	58716	48905	9811	291444	25230	12268	12962	22773	29501	13206
I 2008* - I 2007*		408	-376	784	545	998	64	934	1718	308	-144
II 2008* - II 2007*		39	175	-136	-704	695	32	663	527	131	167
III 2008* - III 2007*		261	66	195	-2801	555	880	-325	-130	665	127
IV 2008* - IV 2007*		91	212	-121	-6889	124	167	-43	-164	198	117
I-IV 2008* - I-IV 2007*		799	77	722	-9849	2372	1143	1229	1951	1302	267

### Väestönmuutosten lopullisen tilaston ja ennakkotilaston vertailu vuonna 2007

Jämförelse av befolkningsförändringarna mellan den slutliga statistiken och förhandsstatistiken år 2007

#### Lopullinen tilasto – Den slutliga statistiken

I	2007	14553	13402	1151	56975	5281	2844	2437	3660	4410	3552
II	2007	14959	11993	2966	75415	6092	2745	3347	6385	7063	3167
III	2007	15161	11671	3490	96244	8488	4233	4255	7817	13407	3388
IV	2007	14056	12011	2045	64570	6168	2621	3547	5667	4617	3117
I-IV	2007	58729	49077	9652	293204	26029	12443	13586	23529	29497	13224

#### Ennakkotilasto – Förhandsstatistik

I	2007*	14564	13438	1126	56733	5077	2881	2196	3322	4415	3584
II	2007*	14967	12001	2966	75045	5906	2746	3160	6126	7028	3181
III	2007*	15158	11654	3504	95735	8324	4184	4140	7644	13373	3373
IV	2007*	14027	11812	2215	63931	5923	2457	3466	5681	4685	3068
I-IV	2007*	58716	48905	9811	291444	25230	12268	12962	22773	29501	13206

#### Lopullinen tilasto – Ennakkotilasto

#### De slutliga uppgifterna – Förhandsstatistik

I	2007	-11	-36	25	242	204	-37	241	338	-5	-32
II	2007	-8	-8	0	370	186	-1	187	259	35	-14
III	2007	3	17	-14	509	164	49	115	173	34	15
IV	2007	29	199	-170	639	245	164	81	-14	-68	49
I-IV	2007	13	172	-159	1760	1799	175	624	756	-4	18

\* Ennakkotilasto – Förhandsstatistik

1. Väestönmuutosten lopulliset tiedot neljännesvuosittain 2007 sekä ennakkotiedot vuodelta 2008  
De slutliga uppgifterna om befolkningsförändringarna kvartalsvis 2007 samt förhandsuppgifterna 2008

Vuosi- neljännes	Vuosi	Elävänä synty- neet	Kuolleet	Syntyn. enem- myys	Kuntien välinen muutto	Maahan- muutto	Maasta- muutto	Netto- maahan- muutto	Kokonais- muutos	Avio- liitot	Avio- erot
Kvartal	År	Levande födda	Döda	Födelse- överskott	Omflyttning mellan kommuner	Invand- ring	Utvand- ring	Netto- invand- ring	Hela föränd- ringen	Äkten- skap	Skils- mässor
I – IV	2008*	59515	48982	10533	281595	27602	13411	14191	24724	30803	13473
I – IV	2007	58729	49077	9652	293204	26029	12443	13586	23529	29497	13224
Muutos – Förändring											
I–IV 2008* – I–IV 2007											
		786	-95	881	11609	1573	968	605	1195	1306	249
I	2007	14553	13402	1151	56975	5281	2844	2437	3660	4410	3552
II	2007	14959	11993	2966	75415	6092	2745	3347	6385	7063	3167
III	2007	15161	11671	3490	96244	8488	4233	4255	7817	13407	3388
IV	2007	14056	12011	2045	64570	6168	2621	3547	5667	4617	3117
I	2006	14655	12254	2401	55111	4832	2680	2152	4617	4242	3472
II	2006	14942	12065	2877	72606	5443	2427	3016	5957	6931	3366
III	2006	15179	11375	3804	94701	7117	4243	2874	6742	12490	3270
IV	2006	14064	12371	1693	64104	5059	2757	2302	4059	4573	3147
I–IV	2007	58729	49077	9652	293204	26029	12443	13586	23529	29497	13224
I–IV	2006	58840	48065	10775	286522	22451	12107	10344	21375	28236	13255
I–IV	2005	57745	47928	9817	290149	21355	12369	8986	18969	29283	13383
I–IV	2004	57758	47600	10158	281976	20333	13656	6677	16879	29342	13234
I–IV	2003	56630	48996	7634	272343	17838	12083	5755	13437	25815	13475
I–IV	2002	55555	49418	6137	273026	18113	12891	5222	11394	26969	13336
I–IV	2001	56189	48550	7639	281975	18955	13153	5802	13786	24830	13568

Muutos - Förändring

2007-2006	-111	1012	-1123	6682	3578	336	3242	2154	1261	-31
2006-2005	1095	137	958	-3627	1096	-262	1358	2406	-1047	-128
2005-2004	-13	328	-341	8173	1022	-1287	2309	2090	-59	149
2004-2003	1128	-1396	2524	9633	2495	1573	922	3442	3527	-241
2003-2002	1075	-422	1497	-683	-275	-808	533	2043	-1154	139
2002-2001	-634	868	-1502	-8949	-842	-262	-580	-2392	2139	-232

\* ennakkotilasto - förhandsstatistik

2. Väestönmuutosten ennakkotietoja lääneittäin, neljäs vuosineljännes 2008  
Förhandsuppgifter om befolkningsförändringar länsvis, fjärde kvartalet 2008

Alue Område	Vuosi- neljännes Kvartal	Elävänä synty- neet Levande födda	Kuolleet Döda	Syntyn. enem- myys Födelse- överskott	Kuntien välinen muuttoliike Omflyttning mellan kommuner			Maahan- muutto Invand- ring	Maasta- muutto Utvand- ring	Netto- maahan- muutto Netto- invand- ring	Kokonais- muutos Hela föränd- ringen	Väkiluku 31.12.2008 Folkmängd 31.12.2008	Avio- liitot Äkten- skap	Avio- erot Skils- mässor
					Tulo- muutto Inflytt- ning	Lähtö- muutto Utflytt- ning	Netto- muutto Netto- flyttning							
<u>Koko maa –</u> <u>Hela landet</u>	IV 2008 I–IV 2008	14118 59515	12024 48982	2094 10533	57042 281595	57042 281595	- -	6047 27602	2624 13411	3423 14191	5517 24724	5325208	4883 30803	3185 13473
Manner-Suomi – Fasta Finland	IV 2008 I–IV 2008	14051 59221	11961 48732	2090 10489	56693 280084	56725 280179	-32 -95	5939 27041	2546 12964	3393 14077	5451 24471	5297802	4857 30666	3181 13429
Etelä-Suomen – Södra Finlands	IV 2008 I–IV 2008	5923 24944	4359 17931	1564 7013	24173 119089	23864 115641	309 3448	3600 15720	1419 7694	2181 8026	4054 18487	2191996	2191 13694	1487 6142
Länsi-Suomen – Västra Finlands	IV 2008 I–IV 2008	4891 20760	4579 18360	312 2400	20246 98915	20111 98619	135 296	1574 7501	701 3471	873 4030	1320 6726	1881490	1713 10805	1070 4575
Itä-Suomen – Östra Finlands	IV 2008 I–IV 2008	1248 5222	1618 6582	-370 -1360	5449 28181	5845 30146	-396 -1965	288 1501	140 559	148 942	-618 -2383	571095	370 2693	298 1273
Oulun – Uleåborgs	IV 2008 I–IV 2008	1562 6424	955 3947	607 2477	5057 25579	5173 26553	-116 -974	287 1388	183 787	104 601	595 2104	469294	457 2608	250 1080
<u>Lapin –</u> <u>Lapplands</u>	IV 2008 I–IV 2008	427 1871	450 1912	-23 -41	1768 8320	1732 9220	36 -900	190 931	103 453	87 478	100 -463	183927	126 866	76 359
Ahvenanmaa – Åland	IV 2008 I–IV 2008	67 294	63 250	4 44	349 1511	317 1416	32 95	108 561	78 447	30 114	66 253	27406	26 137	4 44

### 3. Väestönmuutosten ennakkotietoja maakunnittain, neljäs vuosineljännes 2008

Förhandsuppgifter om befolkningsförändringar landskapsvis, fjärde kvartalet 2008

Alue Område	Vuosi- neljännes Kvartal	Elävänä synty- neet Levande födda	Kuolleet Döda	Syntyn. enem- myys Födelse- överskott	Kuntien välinen muuttoliike Omflyttning mellan kommuner			Maahan- muutto Invand- ring	Maasta- muutto Utvand- ring	Netto- maahan- muutto Netto- invand- ring	Kokonais- muutos Hela föränd- ringen	Väkiluku 31.12.2008 Folkmängd 31.12.2008	Avio- liitot Äkten- skap	Avio- erot Skils- mässor
					Tulo- muutto Inflytt- ning	Lähtö- muutto Utflytt- ning	Netto- muutto Netto- flyttning							
Koko maa – Hela landet	IV 2008 I-IV 2008	14118 59515	12024 48982	2094 10533	57042 281595	57042 281595	- -	6047 27602	2624 13411	3423 14191	5517 24724	5325208	4883 30803	3185 13473
<u>Manner-Suomi – Fasta Finland</u>	IV 2008 I-IV 2008	14051 59221	11961 48732	2090 10489	56693 280084	56725 280179	-32 -95	5939 27041	2546 12964	3393 14077	5451 24471	5297802	4857 30666	3181 13429
Uusimaa – Nyland	IV 2008 I-IV 2008	4170 17366	2360 9760	1810 7606	15999 79259	15726 76446	273 2813	2884 12650	1204 6625	1680 6025	3763 16444	1405408	1557 9576	1031 4124
Itä-Uusimaa – Östra Nyland	IV 2008 I-IV 2008	226 989	192 789	34 200	1016 4854	923 4486	93 368	97 381	32 189	65 192	192 760	95515	61 494	59 218
Varsinais-Suomi – Egentliga Finland	IV 2008 I-IV 2008	1156 4858	1155 4483	1 375	5404 25803	5273 25233	131 570	390 1826	224 896	166 930	298 1875	461110	488 2800	298 1283
Satakunta – Satakunta	IV 2008 I-IV 2008	466 2091	625 2466	-159 -375	1995 9491	2036 10195	-41 -704	119 536	48 272	71 264	-129 -815	227616	188 1221	106 521
Kanta-Häme – Egentliga Tavastland	IV 2008 I-IV 2008	404 1831	417 1709	-13 122	2276 10674	2027 9460	249 1214	83 440	54 194	29 246	265 1582	173031	158 1031	101 481
Pirkanmaa – Birkaland	IV 2008 I-IV 2008	1365 5646	1073 4307	292 1339	5724 28015	5436 26374	288 1641	412 2106	183 1122	229 984	809 3964	480595	447 3009	295 1235
Päijät-Häme – Päijänne-Tavastland	IV 2008 I-IV 2008	503 1991	516 2056	-13 -65	2166 10769	2139 10335	27 434	149 690	52 280	97 410	111 779	200840	179 1038	115 540
Kymenlaakso – Kymmenedalen	IV 2008 I-IV 2008	366 1584	505 2107	-139 -523	1628 7915	1831 8910	-203 -995	248 895	48 202	200 693	-142 -825	182739	156 979	100 464
Etelä-Karjala – Södra Karelen	IV 2008 I-IV 2008	254 1183	369 1510	-115 -327	1088 5618	1218 6004	-130 -386	139 664	29 204	110 460	-135 -253	134463	80 576	81 315
Etelä-Savo – Södra Savolax	IV 2008 I-IV 2008	291 1273	481 2009	-190 -736	1334 6694	1507 7445	-173 -751	67 362	36 125	31 237	-332 -1250	156612	102 663	84 344
Pohjois-Savo – Norra Savolax	IV 2008 I-IV 2008	600 2434	695 2672	-95 -238	2376 12484	2481 13061	-105 -577	95 600	66 279	29 321	-171 -494	248378	159 1268	145 574
Pohjois-Karjala – Norra Karelen	IV 2008 I-IV 2008	357 1515	442 1901	-85 -386	1739 9003	1857 9640	-118 -637	126 539	38 155	88 384	-115 -639	166105	109 762	69 355
Keski-Suomi – Mellersta Finland	IV 2008 I-IV 2008	745 3044	614 2650	131 394	3400 17057	3357 16890	43 167	186 861	93 397	93 464	267 1025	271726	214 1501	156 652
Etelä-Pohjanmaa – Södra Österbotten	IV 2008 I-IV 2008	510 2163	543 2090	-33 73	1777 8592	1914 9251	-137 -659	132 434	34 170	98 264	-72 -322	193493	160 916	89 388
Pohjanmaa – Österbotten	IV 2008 I-IV 2008	456 2087	417 1680	39 407	1399 7350	1467 7724	-68 -374	303 1475	104 548	199 927	170 960	175947	165 1000	78 344
Keski-Pohjanmaa – Mellersta Österbotten	IV 2008 I-IV 2008	193 871	152 684	41 187	547 2607	628 2952	-81 -345	32 263	15 66	17 197	-23 39	71003	51 358	48 152
Pohjois-Pohjanmaa – Norra Österbotten	IV 2008 I-IV 2008	1374 5674	712 2976	662 2698	4443 22298	4424 22681	19 -383	246 1131	165 713	81 418	762 2733	386144	398 2252	206 897
Kainuu – Kajanaland	IV 2008 I-IV 2008	188 750	243 971	-55 -221	614 3281	749 3872	-135 -591	41 257	18 74	23 183	-167 -629	83150	59 356	44 183
Lappi – Lappland	IV 2008 I-IV 2008	427 1871	450 1912	-23 -41	1768 8320	1732 9220	36 -900	190 931	103 453	87 478	100 -463	183927	126 866	76 359
<u>Ahvenanmaa – Åland</u>	IV 2008 I-IV 2008	67 294	63 250	4 44	349 1511	317 1416	32 95	108 561	78 447	30 114	66 253	27406	26 137	4 44

4. Väestönmuutosten ennakkotietoja maakunnittain ja kunnittain, neljäs vuosineljännes 2008  
Förhandsuppgifter om befolkningsförändringar landskapsvis och kommunvis, fjärde kvartalet 2008

Alue Vuosi- neljännes	Elävänä synty- neet	Kuolleet	Syntyn. enem- myys	Kuntien välinen muuttoliike			Maahan- muutto	Maasta- muutto	Netto- maahan- muutto	Kokonais- muutos	Väkiluku 31.12.2008	Avio- liitot	Avio- erot
				Omflyttning mellan kommuner									
Område Kvartal	Levande födda	Döda	Födelse- överskott	Tulo- muutto Inflytt- ning	Lähtö- muutto Utflytt- ning	Netto- muutto Netto- flyttning							
<b>KOKO MAA - HELA LANDET</b>													
IV 2008	14118	12024	2094	57042	57042	-	6047	2624	3423	5517		4883	3185
I-IV 2008	59515	48982	10533	281595	281595	-	27602	13411	14191	24724	5325208	30803	13473
<b>MANNER-SUOMI - FASTA FINLAND</b>													
IV 2008	14051	11961	2090	56693	56725	-32	5939	2546	3393	5451		4857	3181
I-IV 2008	59221	48732	10489	280084	280179	-95	27041	12964	14077	24471	5297802	30666	13429
<b>Uudenmaan maakunta - Nylands län</b>													
IV 2008	4170	2360	1810	15999	15726	273	2884	1204	1680	3763		1557	1031
I-IV 2008	17366	9760	7606	79259	76446	2813	12650	6625	6025	16444	1405408	9576	4124
<b>PÄÄKAUPUNKISEUTU</b>													
IV 2008	3031	1687	1344	11540	11447	93	2561	1040	1521	2958		1199	738
I-IV 2008	12699	7047	5652	56718	55578	1140	11164	5969	5195	11987	1019598	7289	3023
<b>Espoo - Esbo</b>													
IV 2008	821	291	530	2887	2872	15	509	218	291	836		261	164
I-IV 2008	3484	1139	2345	13954	14008	-54	2572	1482	1090	3381	241428	1678	684
<b>Hanko - Hangö</b>													
IV 2008	16	30	-14	58	66	-8	18	4	14	-8		6	5
I-IV 2008	89	118	-29	328	399	-71	63	23	40	-60	9648	67	26
<b>Helsinki - Helsingfors</b>													
IV 2008	1527	1160	367	5859	5623	236	1693	715	978	1581		698	414
I-IV 2008	6384	4866	1518	29327	28230	1097	7247	4005	3242	5857	574388	4212	1701
<b>Hyvinkää - Hyvinge</b>													
IV 2008	130	95	35	411	446	-35	44	18	26	26		51	45
I-IV 2008	524	414	110	2332	2248	84	187	60	127	321	44973	284	148
<b>Inkoo - Ingå</b>													
IV 2008	16	10	6	74	65	9	3	5	-2	13		1	3
I-IV 2008	69	48	21	344	256	88	21	17	4	113	5573	26	11
<b>Järvenpää - Träskända</b>													
IV 2008	119	52	67	494	477	17	28	12	16	100		40	27
I-IV 2008	506	213	293	2346	2413	-67	142	68	74	300	38289	260	118
<b>Karjaa - Karis</b>													
IV 2008	18	20	-2	118	137	-19	2	8	-6	-27		7	11
I-IV 2008	86	87	-1	606	526	80	56	29	27	106	9150	50	30
<b>Karjalohja - Karislojo</b>													
IV 2008	2	6	-4	26	13	13	-	-	-	9		1	1
I-IV 2008	14	14	-	115	98	17	1	1	-	17	1482	4	4
<b>Karkkila - Högfors</b>													
IV 2008	32	14	18	105	83	22	16	2	14	54		5	11
I-IV 2008	93	101	-8	487	446	41	66	14	52	85	9081	50	36
<b>Kauniainen - Grankulla</b>													
IV 2008	14	12	2	155	136	19	9	15	-6	15		9	5
I-IV 2008	68	51	17	708	732	-24	93	54	39	32	8543	39	25
<b>Kerava - Kervo</b>													
IV 2008	92	41	51	493	399	94	33	18	15	160		36	23
I-IV 2008	392	183	209	2305	2226	79	133	60	73	361	33542	242	102
<b>Kirkkonummi - Kyrkslätt</b>													
IV 2008	120	47	73	464	471	-7	37	25	12	78		37	23
I-IV 2008	523	188	335	2448	2027	421	170	96	74	830	35971	222	102
<b>Lohja - Lojo</b>													
IV 2008	102	80	22	355	336	19	33	11	22	63		35	20
I-IV 2008	413	285	128	1761	1600	161	157	44	113	402	37754	205	95
<b>Mäntsälä</b>													
IV 2008	63	34	29	247	185	62	6	1	5	96		21	11
I-IV 2008	260	123	137	1187	903	284	34	8	26	447	19427	118	43
<b>Nummi-Pusula</b>													
IV 2008	16	23	-7	73	96	-23	4	1	3	-27		4	5
I-IV 2008	52	66	-14	330	344	-14	13	4	9	-19	6010	28	14
<b>Nummijärvi</b>													
IV 2008	124	43	81	440	393	47	20	18	2	130		30	35
I-IV 2008	507	189	318	2030	1976	54	98	72	26	398	39031	210	113



4. Väestömuutosten ennakkotietoja maakunnittain ja kunnittain, neljäs vuosineljännes 2008  
Förhandsuppgifter om befolkningsförändringar landskapsvis och kommunvis, fjärde kvartalet 2008

(jatk.)  
(forts.)

Alue Vuosi- neljännes	Elävänä synty- neet	Kuolleet	Syntyn. enem- myys	Kuntien välinen muuttoliike Omflyttning mellan kommuner			Maahan- muutto	Maasta- muutto	Netto- maahan- muutto	Kokonais- muutos	Väkiluku 31.12.2008	Avio- liitot	Avio- erot
				Tulo- muutto Inflytt- ning	Lähtö- muutto Utflytt- ning	Netto- muutto Netto- flyttning							
<b>Pohja - Pojo</b>													
IV 2008	8	14	-6	74	77	-3	2	4	-2	-11		1	4
I-IV 2008	43	51	-8	368	344	24	28	13	15	31	4934	24	14
<b>Pomainen - Borgnäs</b>													
IV 2008	15	8	7	65	38	27	1	-	1	35		4	3
I-IV 2008	66	28	38	294	272	22	5	2	3	63	4977	30	8
<b>Sammatti</b>													
IV 2008	1	6	-5	34	25	9	1	-	1	5		-	2
I-IV 2008	15	16	-1	123	97	26	3	-	3	28	1362	4	8
<b>Siuntio - Sjundeå</b>													
IV 2008	15	10	5	92	110	-18	4	-	4	-9		2	2
I-IV 2008	63	35	28	467	411	56	17	7	10	94	5874	20	14
<b>Tammisaari - Ekenäs</b>													
IV 2008	39	51	-12	107	117	-10	15	18	-3	-25		9	9
I-IV 2008	152	182	-30	521	592	-71	114	50	64	-37	14747	78	28
<b>Tuusula - Tusby</b>													
IV 2008	108	45	63	446	417	29	20	12	8	100		43	29
I-IV 2008	418	194	224	2380	2232	148	73	46	27	399	36367	203	108
<b>Vantaa - Vanda</b>													
IV 2008	669	224	445	2639	2816	-177	350	92	258	526		231	155
I-IV 2008	2763	991	1772	12729	12608	121	1252	428	824	2717	195239	1360	613
<b>Vihti - Vichtis</b>													
IV 2008	103	44	59	283	328	-45	36	7	29	43		25	24
I-IV 2008	382	178	204	1769	1458	311	105	42	63	578	27618	162	79
<b>Itä-Uudenmaan maakunta - Östra Nylands län</b>													
IV 2008	226	192	34	1016	923	93	97	32	65	192		61	59
I-IV 2008	989	789	200	4854	4486	368	381	189	192	760	95515	494	218
<b>Askola</b>													
IV 2008	12	10	2	59	53	6	-	2	-2	6		1	3
I-IV 2008	44	45	-1	304	257	47	14	9	5	51	4762	25	7
<b>Lapinjärvi - Lapträsk</b>													
IV 2008	6	12	-6	32	16	16	4	2	2	12		1	-
I-IV 2008	26	39	-13	150	141	9	11	5	6	2	2931	11	5
<b>Liljendal</b>													
IV 2008	4	4	-	17	19	-2	4	3	1	-1		-	-
I-IV 2008	16	11	5	88	80	8	7	5	2	15	1467	9	3
<b>Loviisa - Lovisa</b>													
IV 2008	11	17	-6	90	87	3	7	2	5	2		5	4
I-IV 2008	50	83	-33	399	385	14	25	15	10	-9	7382	33	18
<b>Myrskylä - Mörskom</b>													
IV 2008	6	5	1	32	26	6	1	-	1	8		3	1
I-IV 2008	15	20	-5	137	152	-15	5	1	4	-16	2010	11	5
<b>Pemaja - Pemä</b>													
IV 2008	9	16	-7	57	52	5	4	-	4	2		2	2
I-IV 2008	40	46	-6	233	295	-62	11	1	10	-58	3944	19	4
<b>Porvoo - Borgå</b>													
IV 2008	115	82	33	389	373	16	55	13	42	91		37	36
I-IV 2008	515	369	146	2048	1928	120	212	93	119	385	48217	251	128
<b>Pukkila</b>													
IV 2008	7	5	2	26	21	5	2	-	2	9		-	1
I-IV 2008	26	21	5	112	118	-6	4	-	4	3	2025	4	8
<b>Ruotsinpyhtää - Strömfors</b>													
IV 2008	2	7	-5	34	46	-12	5	1	4	-13		2	3
I-IV 2008	25	30	-5	160	188	-28	12	1	11	-22	2898	17	6
<b>Sipoo - Sibbo</b>													
IV 2008	54	34	20	280	230	50	15	9	6	76		10	9
I-IV 2008	232	125	107	1223	942	281	80	59	21	409	19879	114	34
<b>Varsinais-Suomen maakunta - Egentliga Finlands län</b>													
IV 2008	1156	1155	1	5404	5273	131	390	224	166	298		488	298
I-IV 2008	4858	4483	375	25803	25233	570	1826	896	930	1875	461110	2800	1283

4. Väestömuutosten ennakkotietoja maakunnittain ja kunnittain, neljäs vuosineljännes 2008  
 Förhandsuppgifter om befolkningsförändringar landskapsvis och kommunvis, fjärde kvartalet 2008

(jatk.)  
 (forts.)

Alue Vuosi- neljännes	Elävänä synty- neet	Kuolleet	Syntyn. enem- myys	Kuntien välinen muuttoliike			Maahan- muutto	Maasta- muutto	Netto- maahan- muutto	Kokonais- muutos	Väkiluku 31.12.2008	Avio- liitot	Avio- erot
				Omflyttning mellan kommuner									
Område Kvartal	Levande födda	Döda	Födelse- överskott	Tulo- muutto Inflytt- ning	Lähtö- muutto Utflytt- ning	Netto- muutto Netto- flyttning	Invand- ring	Utvand- ring	Netto- invand- ring				
<b>Alastaro</b>													
IV 2008	9	10	-1	28	44	-16	1	1	-	-17		3	4
I-IV 2008	28	36	-8	155	182	-27	12	1	11	-24	2908	10	9
<b>Askainen - Villnäs</b>													
IV 2008	2	1	1	26	18	8	1	-	1	10		1	-
I-IV 2008	7	7	-	103	58	45	2	-	2	47	1006	7	2
<b>Aura</b>													
IV 2008	13	4	9	60	70	-10	1	1	-	-1		5	2
I-IV 2008	54	31	23	238	235	3	3	1	2	28	3851	27	10
<b>Dragsfjärd</b>													
IV 2008	6	19	-13	17	29	-12	2	2	-	-25		2	2
I-IV 2008	17	53	-36	76	102	-26	12	4	8	-54	3278	20	6
<b>Halikko</b>													
IV 2008	32	21	11	138	119	19	10	10	-	30		10	5
I-IV 2008	112	81	31	649	684	-35	37	18	19	15	9787	51	23
<b>Houtskari - Houtskär</b>													
IV 2008	1	3	-2	-	1	-1	-	-	-	-3		1	-
I-IV 2008	2	10	-8	13	16	-3	-	1	-1	-12	621	2	2
<b>Iniö</b>													
IV 2008	1	1	-	4	4	-	-	-	-	-		-	-
I-IV 2008	2	9	-7	9	11	-2	-	2	-2	-11	248	2	1
<b>Kaarina - S:t Karins</b>													
IV 2008	71	36	35	267	304	-37	8	7	1	-1		19	13
I-IV 2008	278	148	130	1530	1434	96	51	31	20	246	22772	144	67
<b>Kemiö - Kimito</b>													
IV 2008	10	7	3	30	44	-14	3	-	3	-8		4	3
I-IV 2008	36	40	-4	135	151	-16	4	2	2	-18	3234	14	12
<b>Kiikala</b>													
IV 2008	2	7	-5	20	23	-3	-	-	-	-8		3	-
I-IV 2008	18	31	-13	114	101	13	4	2	2	2	1812	6	2
<b>Kisko</b>													
IV 2008	4	5	-1	18	33	-15	-	-	-	-16		1	2
I-IV 2008	16	26	-10	98	117	-19	5	1	4	-25	1829	6	3
<b>Korppoo - Korpo</b>													
IV 2008	-	7	-7	5	7	-2	-	3	-3	-12		2	1
I-IV 2008	3	14	-11	29	37	-8	8	5	3	-16	844	5	5
<b>Koski Ti</b>													
IV 2008	8	7	1	18	33	-15	3	2	1	-13		-	3
I-IV 2008	20	29	-9	91	107	-16	18	6	12	-13	2472	8	5
<b>Kustavi - Gustavs</b>													
IV 2008	-	3	-3	11	6	5	-	-	-	2		1	1
I-IV 2008	5	15	-10	45	26	19	-	-	-	9	910	1	2
<b>Kuusjoki</b>													
IV 2008	2	8	-6	18	21	-3	-	1	-1	-10		2	1
I-IV 2008	13	25	-12	84	88	-4	5	1	4	-12	1724	9	5
<b>Laitila</b>													
IV 2008	14	24	-10	68	69	-1	6	3	3	-8		8	4
I-IV 2008	92	95	-3	272	294	-22	18	10	8	-17	8467	39	17
<b>Lemu</b>													
IV 2008	7	3	4	31	7	24	1	-	1	29		4	-
I-IV 2008	26	10	16	114	76	38	3	-	3	57	1819	8	1
<b>Lieto - Lundo</b>													
IV 2008	42	37	5	184	159	25	7	2	5	35		14	5
I-IV 2008	179	97	82	848	780	68	33	22	11	161	15768	86	35
<b>Loimaa</b>													
IV 2008	31	41	-10	122	101	21	7	4	3	14		12	10
I-IV 2008	119	157	-38	568	591	-23	27	10	17	-44	13014	54	45
<b>Marttila</b>													
IV 2008	3	4	-1	29	23	6	-	-	-	5		1	-
I-IV 2008	15	25	-10	104	101	3	5	2	3	-4	2031	10	3

4. Väestömuutosten ennakkotietoja maakunnittain ja kunnittain, neljäs vuosineljännes 2008  
Förhandsuppgifter om befolkningsförändringar landskapsvis och kommunvis, fjärde kvartalet 2008

(jatk.)  
(forts.)

Alue Vuosi- neljännes	Elävänä synty- neet	Kuolleet	Syntyn. enem- myys	Kuntien välinen muuttoliike			Maahan- muutto	Maasta- muutto	Netto- maahan- muutto	Kokonais- muutos	Väkiluku 31.12.2008	Avio- liitot	Avio- erot
				Omflyttning mellan kommuner									
Område Kvartal	Levande födda	Döda	Födelse- överskott	Tulo- muutto Inflytt- ning	Lähtö- muutto Utflytt- ning	Netto- muutto Netto- flyttning							
<b>Masku</b>													
IV 2008	19	6	13	100	66	34	2	-	2	49		5	4
I-IV 2008	87	42	45	406	272	134	6	6	-	179	6551	40	12
<b>Mellilä</b>													
IV 2008	1	3	-2	28	26	2	9	-	9	9		1	1
I-IV 2008	5	17	-12	92	99	-7	9	-	9	-10	1177	5	3
<b>Merimasku</b>													
IV 2008	5	2	3	33	24	9	-	1	-1	11		-	1
I-IV 2008	27	6	21	112	96	16	5	2	3	40	1660	4	2
<b>Muurila</b>													
IV 2008	3	6	-3	27	12	15	-	-	-	12		1	1
I-IV 2008	18	23	-5	119	104	15	1	1	-	10	1563	10	4
<b>Mynämäki</b>													
IV 2008	27	20	7	78	83	-5	1	-	1	3		5	3
I-IV 2008	77	74	3	326	345	-19	9	5	4	-12	8019	34	25
<b>Naantali - Nådendal</b>													
IV 2008	38	27	11	229	165	64	6	4	2	77		18	10
I-IV 2008	153	116	37	906	761	145	32	33	-1	181	14290	91	48
<b>Nauvo - Nagu</b>													
IV 2008	3	5	-2	5	18	-13	2	-	2	-13		2	2
I-IV 2008	10	25	-15	42	61	-19	2	2	-	-34	1427	9	4
<b>Nousiainen - Nousis</b>													
IV 2008	9	9	-	49	52	-3	1	-	1	-2		6	2
I-IV 2008	61	34	27	258	240	18	3	2	1	46	4809	30	10
<b>Oripää</b>													
IV 2008	5	3	2	17	16	1	1	-	1	4		1	-
I-IV 2008	27	13	14	78	64	14	5	1	4	32	1394	8	3
<b>Paimio - Pemar</b>													
IV 2008	30	25	5	142	100	42	4	2	2	49		12	7
I-IV 2008	98	85	13	637	529	108	21	7	14	135	10145	65	33
<b>Parainen - Pargas</b>													
IV 2008	20	30	-10	104	70	34	12	1	11	35		11	7
I-IV 2008	101	126	-25	516	414	102	44	20	24	101	12261	64	26
<b>Perniö - Bjärnä</b>													
IV 2008	16	22	-6	87	80	7	9	1	8	9		5	2
I-IV 2008	58	72	-14	294	325	-31	19	7	12	-33	5901	23	16
<b>Pertteli</b>													
IV 2008	16	9	7	70	57	13	-	3	-3	17		2	3
I-IV 2008	50	33	17	287	247	40	12	6	6	63	4037	25	10
<b>Piikkiö - Pikis</b>													
IV 2008	29	22	7	130	91	39	7	3	4	50		8	6
I-IV 2008	107	70	37	566	442	124	21	8	13	174	7576	46	19
<b>Pyhäranta</b>													
IV 2008	5	4	1	32	22	10	-	-	-	11		-	1
I-IV 2008	16	19	-3	120	96	24	-	-	-	21	2236	9	2
<b>Pöytyä</b>													
IV 2008	14	19	-5	66	59	7	4	1	3	5		2	6
I-IV 2008	71	70	1	291	300	-9	11	3	8	-	6291	26	17
<b>Raisio - Reso</b>													
IV 2008	66	44	22	350	371	-21	13	7	6	7		27	13
I-IV 2008	255	181	74	1610	1633	-23	66	43	23	74	24151	145	62
<b>Rusko</b>													
IV 2008	10	3	7	36	48	-12	-	3	-3	-8		-	3
I-IV 2008	34	14	20	186	204	-18	3	7	-4	-2	3840	15	9
<b>Rymättylä - Rimito</b>													
IV 2008	8	4	4	39	39	-	2	-	2	6		5	2
I-IV 2008	27	22	5	144	120	24	8	2	6	35	2165	13	7
<b>Salo</b>													
IV 2008	53	54	-1	381	358	23	38	4	34	56		27	25
I-IV 2008	260	212	48	1698	1636	62	169	37	132	242	26044	175	92

4. Väestönmootosten ennakkotietoja maakunnittain ja kunnittain, neljäs vuosineljännes 2008  
Förhandsuppgifter om befolkningsförändringar landskapsvis och kommunvis, fjärde kvartalet 2008

(jatk.)  
(forts.)

Alue Vuosi- neljännes	Elävänä synty- neet	Kuolleet	Syntyn. enem- myys	Kuntien välinen muuttoliike			Maahan- muutto	Maasta- muutto	Netto- maahan- muutto	Kokonais- muutos	Väkiluku	Avio- liitot	Avio- erot
				Omflyttning mellan kommuner							31.12.2008	Äkten- skap	Skils- massor
Område Kvartal	Levande födda	Döda	Födelse- överskott	Tulo- muutto Inflytt- ning	Lähtö- muutto Utflytt- ning	Netto- muutto Netto- flyttning	Invand- ring	Utvand- ring	Netto- invand- ring	Hela föränd- ringen	Folkmängd 31.12.2008	Äkten- skap	Skils- massor
<b>Sauvo - Sagu</b>													
IV 2008	8	7	1	28	28	-	3	-	3	4		2	-
I-IV 2008	33	30	3	181	109	72	3	2	1	76	3026	16	3
<b>Somero</b>													
IV 2008	22	39	-17	80	71	9	2	1	1	-7		9	4
I-IV 2008	85	129	-44	345	343	2	22	10	12	-30	9461	44	13
<b>Suomusjärvi</b>													
IV 2008	3	1	2	18	13	5	-	-	-	7		-	1
I-IV 2008	13	13	-	114	86	28	2	1	1	29	1330	4	4
<b>Särkisalo - Finby</b>													
IV 2008	2	4	-2	17	20	-3	-	-	-	-5		-	-
I-IV 2008	2	11	-9	64	47	17	3	1	2	10	743	4	-
<b>Taivassalo - Tövsala</b>													
IV 2008	3	11	-8	13	28	-15	-	-	-	-23		-	-
I-IV 2008	13	28	-15	78	84	-6	-	-	-	-21	1709	6	5
<b>Tarvasjoki</b>													
IV 2008	2	9	-7	26	29	-3	-	-	-	-10		2	-
I-IV 2008	20	27	-7	131	125	6	2	2	-	-1	1941	14	4
<b>Turku - Åbo</b>													
IV 2008	441	451	-10	1955	2015	-60	216	152	64	-6		221	127
I-IV 2008	1886	1784	102	9982	10329	-347	1067	553	514	269	175555	1235	548
<b>Uusikaupunki - Nystad</b>													
IV 2008	25	47	-22	112	107	5	4	5	-1	-18		13	10
I-IV 2008	141	177	-36	562	575	-13	21	13	8	-41	15885	76	32
<b>Vahto</b>													
IV 2008	2	5	-3	5	29	-24	-	-	-	-27		2	-
I-IV 2008	24	17	7	126	96	30	-	-	-	37	1919	15	3
<b>Vehmaa</b>													
IV 2008	3	9	-6	20	21	-1	1	-	1	-6		2	-
I-IV 2008	24	24	-	108	112	-4	3	1	2	-2	2446	19	8
<b>Velkua</b>													
IV 2008	2	-	2	5	4	1	-	-	-	3		-	-
I-IV 2008	3	3	-	14	9	5	2	-	2	7	265	1	-
<b>Västanfjärd</b>													
IV 2008	1	3	-2	6	11	-5	1	-	1	-6		2	1
I-IV 2008	7	15	-8	37	42	-5	6	1	5	-8	791	7	2
<b>Yläne</b>													
IV 2008	7	4	3	22	25	-3	2	-	2	2		4	-
I-IV 2008	23	32	-9	98	97	1	2	1	1	-7	2107	13	2
<b>Satakunnan maakunta - Satakunta landskap</b>													
IV 2008	466	625	-159	1995	2036	-41	119	48	71	-129		188	106
I-IV 2008	2091	2466	-375	9491	10195	-704	536	272	264	-815	227616	1221	521
<b>Eura</b>													
IV 2008	18	40	-22	75	70	5	6	-	6	-11		8	6
I-IV 2008	81	116	-35	351	379	-28	12	4	8	-55	9283	44	18
<b>Eurajoki - Euraáminne</b>													
IV 2008	14	16	-2	54	66	-12	2	-	2	-12		2	1
I-IV 2008	69	62	7	308	317	-9	20	3	17	15	5869	31	8
<b>Harjavalta</b>													
IV 2008	13	23	-10	98	82	16	-	-	-	6		5	4
I-IV 2008	68	81	-13	342	407	-65	9	5	4	-74	7572	28	22
<b>Honkajoki</b>													
IV 2008	2	6	-4	12	26	-14	2	-	2	-16		1	1
I-IV 2008	23	31	-8	63	79	-16	10	1	9	-15	1917	9	3
<b>Huitinen</b>													
IV 2008	22	23	-1	85	72	13	3	4	-1	11		5	2
I-IV 2008	77	92	-15	432	437	-5	26	11	15	-5	9019	38	12
<b>Jämijärvi</b>													
IV 2008	5	11	-6	8	9	-1	-	-	-	-7		-	-
I-IV 2008	17	29	-12	60	93	-33	-	-	-	-45	2104	8	4

4. Väestönmuutosten ennakkotietoja maakunnittain ja kunnittain, neljäs vuosineljännes 2008  
Förhandsuppgifter om befolkningsförändringar landskapsvis och kommunvis, fjärde kvartalet 2008

(jatk.)  
(forts.)

Alue Vuosi- neljännes	Elävänä synty- neet	Kuolleet	Syntyn. enem- myys	Kuntien välinen muuttoliike Omflyttning mellan kommuner			Maahan- muutto	Maasta- muutto	Netto- maahan- muutto	Kokonais- muutos	Väkiluku 31.12.2008	Avio- liitot	Avio- erot
				Tulo- muutto Inflytt- ning	Lähtö- muutto Utflytt- ning	Netto- muutto Netto- flyttning							
Område Kvartal	Levande födda	Döda	Födelse- överskott										
<b>Kankaanpää</b>													
IV 2008	23	29	-6	96	117	-21	10	-	10	-17		8	3
I-IV 2008	111	124	-13	511	611	-100	32	13	19	-94	12311	52	20
<b>Karvia</b>													
IV 2008	5	12	-7	19	21	-2	-	-	-	-9		1	1
I-IV 2008	19	55	-36	71	87	-16	2	1	1	-51	2725	11	5
<b>Kiikoinen</b>													
IV 2008	4	5	-1	26	15	11	-	-	-	10		-	-
I-IV 2008	16	16	-	76	83	-7	2	-	2	-5	1295	5	4
<b>Kiukainen</b>													
IV 2008	4	7	-3	43	51	-8	9	-	9	-2		1	1
I-IV 2008	29	34	-5	145	192	-47	11	7	4	-48	3290	14	3
<b>Kokemäki - Kumo</b>													
IV 2008	17	17	-	70	88	-18	3	1	2	-16		9	2
I-IV 2008	68	92	-24	325	369	-44	19	16	3	-65	8152	33	17
<b>Köyliö - Kjulo</b>													
IV 2008	4	13	-9	32	30	2	-	-	-	-7		3	2
I-IV 2008	21	40	-19	104	121	-17	4	6	-2	-38	2863	14	9
<b>Lappi</b>													
IV 2008	10	5	5	30	46	-16	-	2	-2	-13		1	2
I-IV 2008	35	33	2	136	151	-15	2	4	-2	-15	3255	16	3
<b>Lavia</b>													
IV 2008	3	12	-9	27	34	-7	-	1	-1	-17		2	1
I-IV 2008	13	37	-24	111	112	-1	1	1	-	-25	2085	12	7
<b>Luvia</b>													
IV 2008	9	9	-	25	22	3	4	-	4	7		2	3
I-IV 2008	31	30	1	168	179	-11	7	1	6	-4	3317	12	11
<b>Merikarvia - Sastmola</b>													
IV 2008	8	15	-7	30	22	8	1	-	1	2		-	-
I-IV 2008	25	59	-34	123	110	13	5	1	4	-17	3438	8	5
<b>Nakkila</b>													
IV 2008	10	13	-3	61	63	-2	-	1	-1	-6		2	-
I-IV 2008	49	55	-6	321	290	31	11	12	-1	24	5782	38	15
<b>Noormarkku - Norrmark</b>													
IV 2008	18	15	3	72	69	3	-	1	-1	5		7	3
I-IV 2008	69	53	16	315	367	-52	8	2	6	-30	6128	30	15
<b>Pomarkku - Pärmark</b>													
IV 2008	3	11	-8	23	28	-5	-	-	-	-13		1	-
I-IV 2008	19	32	-13	113	125	-12	1	-	1	-24	2512	12	3
<b>Pori - Björneborg</b>													
IV 2008	149	196	-47	615	545	70	44	27	17	40		83	43
I-IV 2008	720	802	-82	2970	2834	136	204	123	81	135	76390	481	194
<b>Rauma - Raumo</b>													
IV 2008	80	83	-3	256	277	-21	20	6	14	-10		32	24
I-IV 2008	326	362	-36	1299	1629	-330	105	38	67	-299	36484	213	101
<b>Siikainen</b>													
IV 2008	2	10	-8	5	18	-13	-	-	-	-21		-	-
I-IV 2008	5	26	-21	71	115	-44	3	4	-1	-66	1678	1	3
<b>Säkylä</b>													
IV 2008	9	12	-3	54	50	4	2	-	2	3		6	3
I-IV 2008	45	57	-12	243	256	-13	6	3	3	-22	4762	31	10
<b>Ulvila - Ulvsby</b>													
IV 2008	32	37	-5	164	196	-32	8	-	8	-29		9	4
I-IV 2008	140	134	6	757	766	-9	20	11	9	6	13708	69	25
<b>Vampula</b>													
IV 2008	2	5	-3	15	19	-4	5	5	-	-7		-	-
I-IV 2008	15	14	1	76	86	-10	16	5	11	2	1677	11	4
<b>Kanta-Hämeen maakunta - Egentliga Tavastlands landskap</b>													
IV 2008	404	417	-13	2276	2027	249	83	54	29	265		158	101
I-IV 2008	1831	1709	122	10674	9460	1214	440	194	246	1582	173031	1031	481

4. Väestömuutosten ennakkotietoja maakunnittain ja kunnittain, neljäs vuosineljännes 2008  
Förhandsuppgifter om befolkningsförändringar landskapsvis och kommunvis, fjärde kvartalet 2008

(jatk.)  
(forts.)

Alue Vuosi- neljännes	Elävänä synty- neet		Syntyn. enem- myys	Kuntien välinen muuttoliike Omflyttning mellan kommuner			Maahan- muutto	Maasta- muutto	Netto- maahan- muutto	Kokonais- muutos	Väkiluku	Avio- liitot	Avio- erot
	Levande födda	Döda		Födelse- överskott	Tulo- muutto Inflytt- ning	Lähtö- muutto Utflytt- ning					Netto- muutto Netto- flyttning		
<b>Forssa</b>													
IV 2008	35	40	-5	191	179	12	19	2	17	24		16	12
I-IV 2008	180	208	-28	941	920	21	52	15	37	30	17865	96	45
<b>Hattula</b>													
IV 2008	35	35	-	165	132	33	1	-	1	34		10	3
I-IV 2008	105	90	15	722	587	135	5	9	-4	146	9590	60	26
<b>Hauho</b>													
IV 2008	8	11	-3	55	47	8	1	1	-	5		1	-
I-IV 2008	34	58	-24	204	217	-13	4	7	-3	-40	3930	13	3
<b>Hausjärvi</b>													
IV 2008	20	16	4	121	122	-1	3	2	1	4		7	7
I-IV 2008	91	80	11	597	543	54	19	9	10	75	8649	52	28
<b>Humppila</b>													
IV 2008	10	12	-2	32	27	5	-	-	-	3		4	2
I-IV 2008	33	36	-3	133	161	-28	2	-	2	-29	2537	12	4
<b>Hämeenlinna - Tavastehus</b>													
IV 2008	113	108	5	675	593	82	25	27	-2	85		47	32
I-IV 2008	517	430	87	3235	2797	438	177	71	106	631	49045	316	161
<b>Janakkala</b>													
IV 2008	34	30	4	226	178	48	8	10	-2	50		19	7
I-IV 2008	164	144	20	994	839	155	32	17	15	190	16595	97	31
<b>Jokioinen - Jockis</b>													
IV 2008	16	12	4	56	52	4	3	-	3	11		2	1
I-IV 2008	64	46	18	293	318	-25	7	1	6	-1	5767	35	10
<b>Kalvola</b>													
IV 2008	9	12	-3	45	34	11	1	-	1	9		5	1
I-IV 2008	52	50	2	206	152	54	7	4	3	59	3587	25	11
<b>Lammi</b>													
IV 2008	12	18	-6	79	60	19	7	-	7	20		5	6
I-IV 2008	47	79	-32	298	259	39	15	-	15	22	5528	23	17
<b>Loppi</b>													
IV 2008	17	17	-	85	110	-25	-	1	-1	-26		7	2
I-IV 2008	74	79	-5	467	441	26	11	8	3	24	8146	43	23
<b>Renko</b>													
IV 2008	8	9	-1	25	40	-15	-	-	-	-16		2	2
I-IV 2008	25	26	-1	131	146	-15	3	2	1	-15	2365	13	8
<b>Riihimäki</b>													
IV 2008	69	70	-1	375	304	71	14	8	6	76		27	25
I-IV 2008	338	256	82	1840	1460	380	85	36	49	511	28534	187	92
<b>Tammela</b>													
IV 2008	6	18	-12	79	84	-5	-	3	-3	-20		5	-
I-IV 2008	58	80	-22	376	383	-7	6	9	-3	-32	6618	41	13
<b>Tuulos</b>													
IV 2008	6	3	3	33	36	-3	1	-	1	1		-	1
I-IV 2008	19	17	2	114	103	11	9	1	8	21	1644	9	3
<b>Ypäjä</b>													
IV 2008	6	6	-	34	29	5	-	-	-	5		1	-
I-IV 2008	30	30	-	123	134	-11	6	5	1	-10	2631	9	6
<b>Pirkanmaan maakunta - Birkalands landskap</b>													
IV 2008	1365	1073	292	5724	5436	288	412	183	229	809		447	295
I-IV 2008	5646	4307	1339	28015	26374	1641	2106	1122	984	3964	480595	3009	1235
<b>Akaa</b>													
IV 2008	39	39	-	153	145	8	3	1	2	10		19	8
I-IV 2008	166	145	21	789	742	47	46	3	43	111	14220	80	31
<b>Hämeenkyrö - Tavastkyro</b>													
IV 2008	24	23	1	130	108	22	3	1	2	25		4	5
I-IV 2008	97	124	-27	559	495	64	15	6	9	46	10322	43	36
<b>Ikaalinen - Ikaalis</b>													
IV 2008	12	17	-5	63	106	-43	3	-	3	-45		3	3
I-IV 2008	62	101	-39	450	453	-3	13	3	10	-32	7451	26	11

4. Väestönmuutosten ennakkotietoja maakunnittain ja kunnittain, neljäs vuosineljännes 2008  
Förhandsuppgifter om befolkningsförändringar landskapsvis och kommunvis, fjärde kvartalet 2008

(jatk.)

(forts.)

Alue Vuosi- neljännes	Elävänä synty- neet	Kuolleet	Syntyn. enem- myys	Kuntien välinen muuttoliike			Maahan- muutto	Maasta- muutto	Netto- maahan- muutto	Kokonais- muutos	Väkiluku 31.12.2008	Avio- liitot	Avio- erot
				Omflyttning mellan kommuner									
Område Kvartal	Levande födda	Döda	Födelse- överskott	Tulo- muutto Inflytt- ning	Lähtö- muutto Utflytt- ning	Netto- muutto Netto- flyttning							
Juupajoki													
IV 2008	5	10	-5	25	39	-14	1	-	1	-18		2	2
I-IV 2008	20	29	-9	94	119	-25	4	3	1	-33	2173	15	3
Kangasala													
IV 2008	94	42	52	364	302	62	8	4	4	118		22	28
I-IV 2008	397	170	227	1671	1447	224	72	35	37	488	28221	165	83
Kihniö													
IV 2008	5	7	-2	10	36	-26	-	3	-3	-31		1	-
I-IV 2008	17	29	-12	68	107	-39	2	6	-4	-55	2225	8	1
Kuhmalampi													
IV 2008	-	7	-7	17	19	-2	-	1	-1	-10		1	-
I-IV 2008	7	19	-12	59	62	-3	-	1	-1	-16	1060	1	2
Kuru													
IV 2008	4	11	-7	33	26	7	-	-	-	-		2	1
I-IV 2008	20	32	-12	149	143	6	1	-	1	-5	2759	12	4
Kylmäkoski													
IV 2008	6	9	-3	45	49	-4	3	-	3	-4		5	1
I-IV 2008	25	28	-3	191	206	-15	5	-	5	-13	2616	20	3
Lempäälä													
IV 2008	61	31	30	290	223	67	16	9	7	104		20	12
I-IV 2008	315	132	183	1375	1063	312	43	57	-14	481	19752	131	48
Mouhijärvi													
IV 2008	10	6	4	34	32	2	4	-	4	10		4	-
I-IV 2008	37	33	4	188	178	10	14	-	14	28	3092	16	7
Mänttä													
IV 2008	9	18	-9	62	76	-14	10	-	10	-13		3	2
I-IV 2008	56	73	-17	306	392	-86	39	7	32	-71	6342	23	13
Nokia													
IV 2008	119	65	54	386	342	44	15	14	1	99		29	29
I-IV 2008	454	234	220	1824	1630	194	92	36	56	470	30955	193	88
Orivesi													
IV 2008	19	32	-13	165	100	65	4	7	-3	49		4	4
I-IV 2008	87	123	-36	565	453	112	30	22	8	84	9639	41	24
Parkano													
IV 2008	18	28	-10	44	70	-26	14	-	14	-22		-	-
I-IV 2008	68	96	-28	243	298	-55	64	2	62	-21	7111	23	12
Pirkkala - Birkkala													
IV 2008	64	18	46	266	181	85	11	1	10	141		19	6
I-IV 2008	218	76	142	1173	959	214	53	44	9	365	16153	107	31
Punkalaidun													
IV 2008	2	7	-5	18	37	-19	2	-	2	-22		-	2
I-IV 2008	18	53	-35	112	137	-25	35	7	28	-32	3373	9	7
Pälkäne													
IV 2008	16	16	-	54	60	-6	4	2	2	-4		4	4
I-IV 2008	64	71	-7	299	293	6	22	7	15	14	6984	35	18
Ruovesi													
IV 2008	8	20	-12	36	67	-31	7	5	2	-41		-	3
I-IV 2008	34	85	-51	211	245	-34	25	10	15	-70	5125	9	10
Tampere - Tammerfors													
IV 2008	622	441	181	2557	2473	84	262	114	148	413		233	129
I-IV 2008	2471	1726	745	12964	12571	393	1237	760	477	1615	209481	1525	600
Urjala													
IV 2008	6	14	-8	39	75	-36	4	5	-1	-45		9	3
I-IV 2008	35	82	-47	253	296	-43	20	12	8	-82	5409	28	13
Valkeakoski													
IV 2008	36	57	-21	185	172	13	12	3	9	1		15	18
I-IV 2008	206	225	-19	844	745	99	93	33	60	140	20534	125	46
Vammala													
IV 2008	34	43	-9	125	173	-48	8	4	4	-53		7	6
I-IV 2008	138	182	-44	705	777	-72	64	14	50	-66	16626	82	37

4. Väestömuutosten ennakkotietoja maakunnittain ja kunnittain, neljäs vuosineljännes 2008  
Förhandsuppgifter om befolkningsförändringar landskapsvis och kommunvis, fjärde kvartalet 2008

(jatk.)  
(forts.)

Alue Vuosi- neljännes	Elävänä synty- neet		Syntyn. enem- myys	Kuntien välinen muuttoliike Omflyttning mellan kommuner			Maahan- muutto	Maasta- muutto	Netto- maahan- muutto	Kokonais- muutos	Väkiluku	Avio- liitot	Avio- erot
	Levande födda	Döda		Födelse- överskott	Tulo- muutto Inflytt- ning	Lähtö- muutto Utflytt- ning					Netto- muutto Netto- flyttning		
<b>Vesilähti</b>													
IV 2008	13	12	1	44	44	-	-	-	-	1		7	3
I-IV 2008	60	36	24	316	177	139	5	4	1	164	4250	26	10
<b>Viippula</b>													
IV 2008	8	15	-7	54	56	-2	2	-	2	-7		2	1
I-IV 2008	54	70	-16	228	262	-34	9	5	4	-46	5308	25	10
<b>Virrat - Virdois</b>													
IV 2008	17	30	-13	59	54	5	1	2	-1	-9		6	2
I-IV 2008	51	112	-61	319	346	-27	31	6	25	-63	7630	24	12
<b>Ylöjärvi</b>													
IV 2008	104	37	67	420	317	103	15	4	11	181		25	21
I-IV 2008	425	155	270	1818	1510	308	64	31	33	611	26995	195	68
<b>Äetsä</b>													
IV 2008	10	18	-8	46	54	-8	-	3	-3	-19		1	2
I-IV 2008	44	66	-22	242	268	-26	8	8	-	-48	4789	22	7
<b>Päijät-Hämeen maakunta - Päijänne-Tavastlands landskap</b>													
IV 2008	503	516	-13	2166	2139	27	149	52	97	111		179	115
I-IV 2008	1991	2056	-65	10769	10335	434	690	280	410	779	200840	1038	540
<b>Artjärvi - Artsjö</b>													
IV 2008	2	10	-8	12	14	-2	1	-	1	-9		-	1
I-IV 2008	15	21	-6	62	91	-29	1	-	1	-34	1466	4	2
<b>Asikkala</b>													
IV 2008	13	22	-9	93	120	-27	2	4	-2	-38		2	1
I-IV 2008	56	103	-47	460	490	-30	18	7	11	-66	8597	31	17
<b>Hartola</b>													
IV 2008	4	11	-7	38	60	-22	-	-	-	-29		1	3
I-IV 2008	11	62	-51	143	198	-55	1	1	-	-106	3466	7	13
<b>Heinola</b>													
IV 2008	25	56	-31	139	160	-21	13	7	6	-46		16	8
I-IV 2008	136	219	-83	813	822	-9	47	18	29	-63	20549	91	53
<b>Hollola</b>													
IV 2008	65	32	33	282	239	43	11	2	9	85		12	9
I-IV 2008	257	159	98	1319	1240	79	67	20	47	224	21744	96	51
<b>Hämeenkoski</b>													
IV 2008	3	5	-2	33	27	6	3	1	2	6		-	-
I-IV 2008	18	29	-11	107	101	6	4	2	2	-3	2136	10	2
<b>Kärkölä</b>													
IV 2008	10	14	-4	56	49	7	3	-	3	6		1	4
I-IV 2008	38	57	-19	277	268	9	17	5	12	2	4928	23	13
<b>Lahti - Lahtis</b>													
IV 2008	280	262	18	1122	1005	117	101	29	72	207		116	72
I-IV 2008	1054	1004	50	5649	5185	464	440	182	258	772	100080	581	319
<b>Nastola</b>													
IV 2008	42	37	5	181	212	-31	7	1	6	-20		16	7
I-IV 2008	187	126	61	777	852	-75	54	7	47	33	15040	97	27
<b>Orimattila</b>													
IV 2008	48	36	12	145	168	-23	7	7	-	-11		10	7
I-IV 2008	167	152	15	826	743	83	32	22	10	108	14813	76	32
<b>Padasjoki</b>													
IV 2008	7	12	-5	27	32	-5	1	-	1	-9		3	2
I-IV 2008	27	47	-20	144	139	5	3	7	-4	-19	3512	12	4
<b>Sysmä</b>													
IV 2008	4	19	-15	38	53	-15	-	1	-1	-31		2	1
I-IV 2008	25	77	-52	192	206	-14	6	9	-3	-69	4509	10	7
<b>Kymenlaakson maakunta - Kymmenedalens landskap</b>													
IV 2008	366	505	-139	1628	1831	-203	248	48	200	-142		156	100
I-IV 2008	1584	2107	-523	7915	8910	-995	895	202	693	-825	182739	979	464
<b>Anjalankoski</b>													
IV 2008	36	51	-15	106	153	-47	7	3	4	-58		9	13
I-IV 2008	128	185	-57	524	721	-197	32	15	17	-237	16373	76	46



4. Väestömuutosten ennakkotietoja maakunnittain ja kunnittain, neljäs vuosineljännes 2008  
Förhandsuppgifter om befolkningsförändringar landskapsvis och kommunvis, fjärde kvartalet 2008

(jatk.)  
(forts.)

Alue Vuosi- neljännes	Elävänä synty- neet	Kuolleet	Syntyn. enem- myys	Kuntien välinen muuttoliike			Maahan- muutto	Maasta- muutto	Netto- maahan- muutto	Kokonais- muutos	Väkiluku	Avio- liitot	Avio- erot
				Omflyttning mellan kommuner							31.12.2008	Äkten- skap	Skils- massor
Område Kvartal	Levande födda	Döda	Födelse- överskott	Tulo- muutto Inflytt- ning	Lähtö- muutto Utflytt- ning	Netto- muutto Netto- flyttning	Invand- ring	Utvand- ring	Hela föränd- ringen	Folkmängd 31.12.2008	Äkten- skap	Skils- massor	
<b>Elimäki</b>													
IV 2008	14	16	-2	93	93	-	1	-	1	-1		5	6
I-IV 2008	88	85	3	365	440	-75	14	6	8	-64	8200	43	32
<b>Hamina - Fredrikshamn</b>													
IV 2008	41	63	-22	171	171	-	22	5	17	-5		22	12
I-IV 2008	173	248	-75	685	818	-133	69	28	41	-167	21570	130	41
<b>Iitti</b>													
IV 2008	12	19	-7	57	68	-11	3	-	3	-15		4	6
I-IV 2008	52	103	-51	274	346	-72	9	3	6	-117	7091	34	14
<b>Jaala</b>													
IV 2008	1	6	-5	26	16	10	-	-	-	5		-	-
I-IV 2008	9	27	-18	113	90	23	1	2	-1	4	1852	3	3
<b>Kotka</b>													
IV 2008	123	163	-40	356	383	-27	101	18	83	16		48	29
I-IV 2008	518	627	-109	1871	2071	-200	393	74	319	10	54689	288	149
<b>Kouvola</b>													
IV 2008	59	84	-25	410	458	-48	67	8	59	-14		34	21
I-IV 2008	248	345	-97	2065	2220	-155	209	41	168	-84	30617	174	90
<b>Kuusankoski</b>													
IV 2008	32	42	-10	186	196	-10	12	9	3	-17		16	6
I-IV 2008	147	235	-88	896	938	-42	52	20	32	-98	19733	125	40
<b>Miehikkälä</b>													
IV 2008	3	8	-5	18	40	-22	3	-	3	-24		-	1
I-IV 2008	10	45	-35	105	152	-47	9	-	9	-73	2297	3	5
<b>Pyhtää - Pyttis</b>													
IV 2008	10	15	-5	39	52	-13	4	-	4	-14		2	-
I-IV 2008	42	54	-12	223	238	-15	16	5	11	-16	5124	18	12
<b>Valkeala</b>													
IV 2008	27	25	2	127	155	-28	23	5	18	-8		14	5
I-IV 2008	146	96	50	648	656	-8	60	8	52	94	11653	73	25
<b>Virolahti</b>													
IV 2008	8	13	-5	39	46	-7	5	-	5	-7		2	1
I-IV 2008	23	57	-34	146	220	-74	31	-	31	-77	3540	12	7
<b>Etelä-Karjalan maakunta - Södra Karelen landskap</b>													
IV 2008	254	369	-115	1088	1218	-130	139	29	110	-135		80	81
I-IV 2008	1183	1510	-327	5618	6004	-386	664	204	460	-253	134463	576	315
<b>Imatra</b>													
IV 2008	35	78	-43	232	232	-	25	5	20	-23		15	16
I-IV 2008	216	344	-128	1008	1214	-206	111	25	86	-248	28907	126	75
<b>Joutseno</b>													
IV 2008	23	27	-4	95	152	-57	12	-	12	-49		6	6
I-IV 2008	100	134	-34	424	587	-163	111	8	103	-94	10656	49	26
<b>Lappeenranta - Villmanstrand</b>													
IV 2008	141	127	14	452	512	-60	79	20	59	13		34	42
I-IV 2008	618	533	85	2789	2712	77	355	144	211	373	59659	284	158
<b>Lemi</b>													
IV 2008	12	8	4	27	30	-3	-	1	-1	-		9	2
I-IV 2008	29	35	-6	152	147	5	7	4	3	2	3058	17	10
<b>Luumäki</b>													
IV 2008	9	29	-20	32	33	-1	5	-	5	-16		7	-
I-IV 2008	47	87	-40	177	159	18	7	4	3	-19	5181	14	2
<b>Parikkala</b>													
IV 2008	8	23	-15	46	32	14	3	1	2	1		2	4
I-IV 2008	31	107	-76	196	195	1	18	5	13	-62	6008	14	8
<b>Rautjärvi</b>													
IV 2008	3	20	-17	27	36	-9	5	1	4	-22		1	4
I-IV 2008	25	78	-53	141	179	-38	17	4	13	-78	4098	7	10
<b>Ruokolahti</b>													
IV 2008	10	19	-9	67	59	8	3	-	3	2		5	1
I-IV 2008	34	71	-37	284	265	19	14	1	13	-5	5727	24	9

4. Väestömuutosten ennakkotietoja maakunnittain ja kunnittain, neljäs vuosineljännes 2008  
 Förhandsuppgifter om befolkningsförändringar landskapsvis och kommunvis, fjärde kvartalet 2008

(jatk.)  
(forts.)

Alue Vuosi- neljännes	Elävänä synty- neet		Syntyn. enem- myys	Kuntien välinen muuttoliike Omflyttning mellan kommuner			Maahan- muutto	Maasta- muutto	Netto- maahan- muutto	Kokonais- muutos	Väkiluku	Avio- liitot	Avio- erot
	Levande födda	Döda		Födelse- överskott	Tulo- muutto Inflytt- ning	Lähtö- muutto Utflytt- ning					Netto- muutto Netto- flyttning	31.12.2008	Folkmängd 31.12.2008
<b>Savitaipale</b>													
IV 2008	5	14	-9	38	40	-2	-	-	-	-11		-	1
I-IV 2008	26	54	-28	140	163	-23	5	-	5	-46	4025	9	3
<b>Suomenniemi</b>													
IV 2008	1	8	-7	8	5	3	-	-	-	-4		-	1
I-IV 2008	6	16	-10	30	37	-7	1	-	1	-16	801	3	2
<b>Taipalsaari</b>													
IV 2008	3	9	-6	52	75	-23	7	1	6	-23		1	4
I-IV 2008	36	28	8	219	283	-64	14	8	6	-50	4914	22	12
<b>Ylämaa</b>													
IV 2008	4	7	-3	12	12	-	-	-	-	-3		-	-
I-IV 2008	15	23	-8	58	63	-5	4	1	3	-10	1429	7	-
<b>Etelä-Savon maakunta - Södra Savolax landskap</b>													
IV 2008	291	481	-190	1334	1507	-173	67	36	31	-332		102	84
I-IV 2008	1273	2009	-736	6694	7445	-751	362	125	237	-1250	156612	663	344
<b>Enonkoski</b>													
IV 2008	4	6	-2	19	14	5	1	1	-	3		-	-
I-IV 2008	12	35	-23	98	103	-5	3	1	2	-26	1651	2	-
<b>Heinävesi</b>													
IV 2008	6	26	-20	34	42	-8	2	1	1	-27		1	4
I-IV 2008	35	81	-46	150	201	-51	10	2	8	-89	4063	7	9
<b>Hirvensalmi</b>													
IV 2008	4	14	-10	43	35	8	-	-	-	-2		-	2
I-IV 2008	9	45	-36	113	109	4	7	-	7	-25	2490	5	4
<b>Joroinen - Jorois</b>													
IV 2008	14	17	-3	53	56	-3	5	-	5	-1		4	-
I-IV 2008	55	73	-18	288	290	-2	8	7	1	-19	5476	27	14
<b>Juva</b>													
IV 2008	9	18	-9	48	43	5	6	3	3	-1		6	1
I-IV 2008	53	101	-48	224	260	-36	11	8	3	-81	7132	24	8
<b>Kangasniemi</b>													
IV 2008	14	21	-7	56	55	1	-	1	-1	-7		5	1
I-IV 2008	40	95	-55	224	212	12	10	4	6	-37	6094	27	6
<b>Kerimäki</b>													
IV 2008	11	24	-13	44	58	-14	2	3	-1	-28		2	3
I-IV 2008	45	85	-40	251	306	-55	8	5	3	-92	5697	25	10
<b>Mikkeli - S:t Michel</b>													
IV 2008	80	98	-18	340	405	-65	17	14	3	-80		37	26
I-IV 2008	435	422	13	2036	2175	-139	121	44	77	-49	48671	230	122
<b>Mäntyharju</b>													
IV 2008	15	33	-18	70	40	30	3	3	-	12		6	5
I-IV 2008	56	132	-76	254	260	-6	9	5	4	-78	6569	33	9
<b>Pertunmaa</b>													
IV 2008	9	9	-	31	26	5	-	-	-	5		-	-
I-IV 2008	15	40	-25	103	127	-24	10	1	9	-40	1979	5	2
<b>Pieksämäki</b>													
IV 2008	38	78	-40	147	176	-29	9	7	2	-67		11	7
I-IV 2008	163	278	-115	755	850	-95	55	16	39	-171	20305	75	41
<b>Punkaharju</b>													
IV 2008	7	12	-5	30	71	-41	1	-	1	-45		3	-
I-IV 2008	25	54	-29	158	246	-88	7	2	5	-112	3880	17	6
<b>Puumala</b>													
IV 2008	4	13	-9	17	41	-24	-	-	-	-33		2	1
I-IV 2008	12	42	-30	75	126	-51	2	-	2	-79	2644	13	5
<b>Rantasalmi</b>													
IV 2008	6	19	-13	39	41	-2	1	-	1	-14		4	3
I-IV 2008	23	79	-56	140	204	-64	7	2	5	-115	4146	15	9
<b>Ristiina</b>													
IV 2008	9	15	-6	41	72	-31	1	2	-1	-38		3	3
I-IV 2008	44	67	-23	245	245	-	8	7	1	-22	4962	21	13

4. Väestönmuutosten ennakkotietoja maakunnittain ja kunnittain, neljäs vuosineljännes 2008  
Förhandsuppgifter om befolkningsförändringar landskapsvis och kommunvis, fjärde kvartalet 2008

(jatk.)  
(forts.)

Alue Vuosi- neljännes	Elävänä synty- neet	Kuolleet	Syntyn. enem- myys	Kuntien välinen muuttoliike			Maahan- muutto	Maasta- muutto	Netto- maahan- muutto	Kokonais- muutos	Väkiluku 31.12.2008	Avio- liitot	Avio- erot
				Omflyttning mellan kommuner									
Område Kvartal	Levande födda	Döda	Födelse- överskott	Tulo- muutto Inflytt- ning	Lähtö- muutto Utflytt- ning	Netto- muutto Netto- flyttning							
<b>Savonlinna - Nyslott</b>													
IV 2008	58	55	3	296	274	22	13	1	12	37		17	25
I-IV 2008	230	298	-68	1448	1544	-96	72	20	52	-112	26663	127	81
<b>Savonranta</b>													
IV 2008	-	6	-6	10	26	-16	3	-	3	-19		1	1
I-IV 2008	4	22	-18	45	80	-35	4	-	4	-49	1157	4	1
<b>Sulkava</b>													
IV 2008	3	17	-14	16	32	-16	3	-	3	-27		-	2
I-IV 2008	17	60	-43	87	107	-20	10	1	9	-54	3033	6	4
<b>Pohjois-Savon maakunta - Norra Savolax landskap</b>													
IV 2008	600	695	-95	2376	2481	-105	95	66	29	-171		159	145
I-IV 2008	2434	2672	-238	12484	13061	-577	600	279	321	-494	248378	1268	574
<b>Jämsä - Idensalmi</b>													
IV 2008	57	68	-11	188	198	-10	8	1	7	-14		19	19
I-IV 2008	223	238	-15	1036	1064	-28	51	14	37	-6	22292	128	52
<b>Juankoski</b>													
IV 2008	8	12	-4	39	70	-31	4	3	1	-34		3	2
I-IV 2008	55	55	-	216	300	-84	12	9	3	-81	5373	22	11
<b>Kaavi</b>													
IV 2008	5	15	-10	26	43	-17	-	1	-1	-28		2	1
I-IV 2008	26	60	-34	175	181	-6	7	1	6	-34	3456	13	5
<b>Karttula</b>													
IV 2008	12	6	6	55	49	6	-	2	-2	10		2	1
I-IV 2008	44	24	20	213	222	-9	4	9	-5	6	3524	18	10
<b>Keitele</b>													
IV 2008	2	11	-9	47	15	32	-	-	-	23		2	1
I-IV 2008	15	37	-22	130	132	-2	4	3	1	-23	2619	16	6
<b>Kiuruvesi</b>													
IV 2008	24	39	-15	50	99	-49	1	3	-2	-66		5	6
I-IV 2008	73	121	-48	291	357	-66	8	11	-3	-117	9398	30	18
<b>Kuopio</b>													
IV 2008	266	200	66	947	940	7	40	38	2	75		63	54
I-IV 2008	990	792	198	5464	5173	291	284	158	126	615	91935	583	247
<b>Lapinlahti</b>													
IV 2008	14	23	-9	81	56	25	1	-	1	17		3	3
I-IV 2008	91	87	4	350	322	28	8	2	6	38	7557	30	16
<b>Leppävirta</b>													
IV 2008	20	26	-6	71	66	5	4	1	3	2		6	2
I-IV 2008	89	128	-39	423	529	-106	19	4	15	-130	10755	50	16
<b>Maaninka</b>													
IV 2008	5	14	-9	36	28	8	1	1	-	-1		4	1
I-IV 2008	37	64	-27	183	186	-3	5	3	2	-28	3856	16	8
<b>Niisjä</b>													
IV 2008	20	22	-2	68	57	11	1	-	1	10		3	5
I-IV 2008	62	101	-39	304	299	5	6	2	4	-30	6507	26	12
<b>Pielavesi</b>													
IV 2008	9	17	-8	48	57	-9	6	1	5	-12		3	2
I-IV 2008	44	73	-29	217	242	-25	10	2	8	-46	5246	23	8
<b>Rautalampi</b>													
IV 2008	10	22	-12	41	35	6	1	-	1	-5		1	1
I-IV 2008	24	60	-36	152	169	-17	7	4	3	-50	3542	16	5
<b>Rautavaara</b>													
IV 2008	4	10	-6	17	19	-2	-	-	-	-8		1	2
I-IV 2008	14	37	-23	77	93	-16	1	1	-	-39	1949	3	4
<b>Siiinjärvi</b>													
IV 2008	55	27	28	262	294	-32	6	3	3	-1		16	12
I-IV 2008	241	118	123	1151	1288	-137	34	13	21	7	20757	97	55
<b>Sonkajärvi</b>													
IV 2008	7	19	-12	29	53	-24	1	1	-	-36		4	4
I-IV 2008	46	60	-14	154	260	-106	3	3	-	-120	4705	20	9

4. Väestönmootosten ennakkotietoja maakunnittain ja kunnittain, neljäs vuosineljännes 2008  
Förhandsuppgifter om befolkningsförändringar landskapsvis och kommunvis, fjärde kvartalet 2008

(jatk.)  
(forts.)

Alue Vuosi- neljännes	Elävänä synty- neet	Kuolleet	Syntyn. enem- myys	Kuntien välinen muuttoliike Omflyttning mellan kommuner			Maahan- muutto	Maasta- muutto	Netto- maahan- muutto	Kokonais- muutos	Väkiluku 31.12.2008	Avio- liitot	Avio- erot
				Tulo- muutto Inflytt- ning	Lähtö- muutto Utflytt- ning	Netto- muutto Netto- flyttning							
Område Kvartal	Levande födda	Döda	Födelse- överskott										
<b>Suonenjoki</b>													
IV 2008	16	27	-11	67	77	-10	1	1	-	-21		5	5
I-IV 2008	71	108	-37	314	356	-42	8	5	3	-76	7602	31	15
<b>Tervo</b>													
IV 2008	-	8	-8	16	18	-2	-	2	-2	-12		1	-
I-IV 2008	4	32	-28	81	95	-14	1	2	-1	-43	1749	4	3
<b>Tuusniemi</b>													
IV 2008	3	19	-16	36	25	11	1	-	1	-4		3	1
I-IV 2008	17	63	-46	169	183	-14	4	-	4	-56	2878	13	5
<b>Varkaus</b>													
IV 2008	52	72	-20	174	205	-31	15	6	9	-42		12	18
I-IV 2008	201	285	-84	966	1189	-223	110	24	86	-221	23184	93	48
<b>Varpaisjärvi</b>													
IV 2008	5	9	-4	33	32	1	-	-	-	-3		-	2
I-IV 2008	20	45	-25	157	162	-5	6	2	4	-26	2997	10	10
<b>Vesanto</b>													
IV 2008	-	10	-10	14	18	-4	-	-	-	-14		-	-
I-IV 2008	16	36	-20	79	100	-21	-	1	-1	-42	2435	6	2
<b>Vieremä</b>													
IV 2008	6	19	-13	31	27	4	4	2	2	-7		1	3
I-IV 2008	31	48	-17	182	159	23	8	6	2	8	4062	20	9
<b>Pohjois-Karjalan maakunta - Norra Karelen landskap</b>													
IV 2008	357	442	-85	1739	1857	-118	126	38	88	-115		109	69
I-IV 2008	1515	1901	-386	9003	9640	-637	539	155	384	-639	166105	762	355
<b>Eno</b>													
IV 2008	16	22	-6	62	88	-26	2	-	2	-30		4	5
I-IV 2008	50	92	-42	232	352	-120	15	1	14	-148	6505	29	16
<b>Iloantsi - Ilomants</b>													
IV 2008	5	22	-17	47	48	-1	3	1	2	-16		2	3
I-IV 2008	26	109	-83	180	253	-73	8	4	4	-152	6051	21	9
<b>Joensuu</b>													
IV 2008	133	128	5	759	701	58	55	19	36	99		44	36
I-IV 2008	589	540	49	4270	4022	248	181	86	95	392	58069	329	153
<b>Juuka</b>													
IV 2008	8	15	-7	35	35	-	-	1	-1	-8		5	-
I-IV 2008	35	80	-45	175	206	-31	8	1	7	-69	5763	15	10
<b>Kesälahti</b>													
IV 2008	2	6	-4	17	34	-17	5	5	-	-21		1	-
I-IV 2008	12	40	-28	103	149	-46	18	5	13	-61	2535	8	6
<b>Kitee</b>													
IV 2008	19	28	-9	54	92	-38	9	2	7	-40		2	3
I-IV 2008	80	115	-35	317	460	-143	47	5	42	-136	9475	25	16
<b>Kontiolahti</b>													
IV 2008	38	16	22	171	152	19	9	2	7	48		11	6
I-IV 2008	185	89	96	838	857	-19	84	6	78	155	13481	86	31
<b>Lieksa</b>													
IV 2008	15	48	-33	81	85	-4	6	3	3	-34		5	3
I-IV 2008	90	193	-103	310	492	-182	25	11	14	-271	12910	33	19
<b>Liperi</b>													
IV 2008	43	25	18	128	183	-55	11	2	9	-28		4	7
I-IV 2008	160	106	54	741	705	36	40	12	28	118	12058	58	30
<b>Nurmes</b>													
IV 2008	19	26	-7	54	76	-22	11	-	11	-18		4	3
I-IV 2008	49	130	-81	288	374	-86	25	3	22	-145	8671	26	18
<b>Outokumpu</b>													
IV 2008	14	30	-16	71	87	-16	3	3	-	-32		7	2
I-IV 2008	54	111	-57	360	447	-87	19	8	11	-133	7555	42	12
<b>Polvijärvi</b>													
IV 2008	7	13	-6	59	48	11	1	-	1	6		4	1
I-IV 2008	26	66	-40	198	245	-47	4	1	3	-84	4847	17	8

4. Väestömuutosten ennakkotietoja maakunnittain ja kunnittain, neljäs vuosineljännes 2008  
Förhandsuppgifter om befolkningsförändringar landskapsvis och kommunvis, fjärde kvartalet 2008

(jatk.)  
(forts.)

Alue Vuosi- neljännes	Elävänä synty- neet		Syntyn. enem- myys	Kuntien välinen muuttoliike Omflyttning mellan kommuner			Maahan- muutto	Maasta- muutto	Netto- maahan- muutto	Kokonais- muutos	Väkiluku	Avio- liitot	Avio- erot
	Levande födda	Döda		Födelse- överskott	Tulo- muutto Inflytt- ning	Lähtö- muutto Utflytt- ning					Netto- muutto Netto- flyttning	Folkmängd 31.12.2008	Äkten- skap
<b>Pyhäselkä</b>													
IV 2008	17	19	-2	106	104	2	1	-	1	1		9	-
I-IV 2008	92	60	32	535	488	47	10	8	2	81	7856	45	18
<b>Rääkkylä</b>													
IV 2008	9	11	-2	20	26	-6	3	-	3	-5		3	-
I-IV 2008	16	47	-31	116	160	-44	9	-	9	-66	2669	10	1
<b>Tohmajärvi</b>													
IV 2008	9	15	-6	49	71	-22	7	-	7	-21		4	-
I-IV 2008	36	87	-51	224	299	-75	45	4	41	-85	5154	15	7
<b>Valtimo</b>													
IV 2008	3	18	-15	26	27	-1	-	-	-	-16		-	-
I-IV 2008	15	36	-21	116	131	-15	1	-	1	-35	2506	3	1
<b>Keski-Suomen maakunta - Mellersta Finlands län</b>													
IV 2008	745	614	131	3400	3357	43	186	93	93	267		214	156
I-IV 2008	3044	2650	394	17057	16890	167	861	397	464	1025	271726	1501	652
<b>Hankasalmi</b>													
IV 2008	12	21	-9	53	40	13	-	-	-	4		6	2
I-IV 2008	54	73	-19	238	199	39	3	5	-2	18	5524	20	15
<b>Joutsa</b>													
IV 2008	5	14	-9	55	43	12	2	-	2	5		2	1
I-IV 2008	34	83	-49	195	211	-16	9	2	7	-58	5122	17	8
<b>Jyväskylä</b>													
IV 2008	262	158	104	1401	1347	54	111	58	53	211		68	66
I-IV 2008	1048	634	414	7786	7420	366	542	228	314	1094	86496	604	249
<b>Jyväskylän mik - Jyväskylä lk</b>													
IV 2008	125	51	74	531	524	7	17	6	11	92		28	30
I-IV 2008	550	248	302	2553	2530	23	81	40	41	366	36466	204	97
<b>Jämsä</b>													
IV 2008	47	43	4	141	184	-43	7	5	2	-37		9	8
I-IV 2008	140	192	-52	684	831	-147	28	18	10	-189	15816	70	40
<b>Jämsänkoski</b>													
IV 2008	14	21	-7	89	100	-11	6	-	6	-12		7	3
I-IV 2008	58	82	-24	404	432	-28	9	5	4	-48	7345	37	19
<b>Kannonkoski</b>													
IV 2008	1	7	-6	24	16	8	1	-	1	3		-	-
I-IV 2008	10	27	-17	85	72	13	3	-	3	-1	1609	7	2
<b>Karstula</b>													
IV 2008	6	17	-11	26	31	-5	1	2	-1	-17		4	1
I-IV 2008	37	72	-35	140	177	-37	2	3	-1	-73	4618	19	9
<b>Keuruu</b>													
IV 2008	22	25	-3	90	115	-25	3	4	-1	-29		10	4
I-IV 2008	99	131	-32	477	478	-1	27	14	13	-20	10899	52	13
<b>Kinnula</b>													
IV 2008	5	4	1	19	12	7	-	-	-	8		-	1
I-IV 2008	15	20	-5	55	62	-7	-	-	-	-12	1852	6	2
<b>Kivijärvi</b>													
IV 2008	1	6	-5	2	9	-7	-	-	-	-12		-	-
I-IV 2008	11	22	-11	32	61	-29	1	-	1	-39	1363	5	3
<b>Konnevesi</b>													
IV 2008	4	8	-4	17	26	-9	6	1	5	-8		1	2
I-IV 2008	31	44	-13	91	133	-42	8	1	7	-48	2979	10	9
<b>Korpilahti</b>													
IV 2008	13	7	6	68	52	16	-	1	-1	21		3	3
I-IV 2008	44	48	-4	290	265	25	6	6	-	21	5065	20	12
<b>Kuhmoinen</b>													
IV 2008	3	12	-9	19	19	-	2	-	2	-7		1	-
I-IV 2008	13	54	-41	84	103	-19	3	4	-1	-61	2642	9	4
<b>Kyyjärvi</b>													
IV 2008	1	3	-2	17	10	7	-	-	-	5		1	1
I-IV 2008	11	25	-14	63	67	-4	1	-	1	-17	1558	6	2

4. Väestömuutosten ennakkotietoja maakunnittain ja kunnittain, neljäs vuosineljännes 2008  
Förhandsuppgifter om befolkningsförändringar landskapsvis och kommunvis, fjärde kvartalet 2008

(jatk.)  
(forts.)

Alue Vuosi- neljännes	Elävänä synty- neet		Kuolleet	Syntyn. enem- myys	Kuntien välinen muuttoliike Omflyttning mellan kommuner			Maahan- muutto	Maasta- muutto	Netto- maahan- muutto	Kokonais- muutos	Väkiluku 31.12.2008	Avio- liitot	Avio- erot
	Levande födda	Döda			Födelse- överskott	Tulo- muutto Inflytt- ning	Lähtö- muutto Utflytt- ning							
<b>Laukaa</b>														
IV 2008	55	29	26	205	212	-7	3	3	-	19			18	5
I-IV 2008	223	141	82	1064	995	69	21	18	3	154	17763		90	36
<b>Luhanka</b>														
IV 2008	1	5	-4	7	11	-4	-	-	-	-8			1	1
I-IV 2008	4	16	-12	53	57	-4	2	1	1	-15	837		4	2
<b>Multia</b>														
IV 2008	3	5	-2	15	17	-2	-	1	-1	-5			1	2
I-IV 2008	20	20	-	70	80	-10	4	3	1	-9	1954		5	4
<b>Muurame</b>														
IV 2008	31	10	21	166	113	53	2	-	2	76			8	5
I-IV 2008	119	57	62	626	516	110	18	2	16	188	9178		60	25
<b>Petäjävesi</b>														
IV 2008	10	9	1	39	43	-4	7	-	7	4			2	2
I-IV 2008	37	45	-8	209	184	25	14	1	13	30	3889		17	9
<b>Pihlajavesi</b>														
IV 2008	17	22	-5	38	44	-6	-	4	-4	-15			3	1
I-IV 2008	42	70	-28	136	192	-56	3	6	-3	-87	4697		16	3
<b>Pykälämäki</b>														
IV 2008	3	4	-1	5	13	-8	2	-	2	-7			-	-
I-IV 2008	8	16	-8	27	44	-17	3	-	3	-22	934		-	-
<b>Saarijärvi</b>														
IV 2008	28	36	-8	86	103	-17	4	-	4	-21			5	5
I-IV 2008	104	117	-13	403	456	-53	16	8	8	-58	9787		46	17
<b>Toivakka</b>														
IV 2008	6	5	1	25	40	-15	-	-	-	-14			3	-
I-IV 2008	19	24	-5	152	130	22	3	1	2	19	2366		11	4
<b>Uurainen</b>														
IV 2008	9	11	-2	44	41	3	1	-	1	2			5	-
I-IV 2008	59	48	11	198	162	36	11	-	11	58	3323		20	1
<b>Viitasaari</b>														
IV 2008	9	22	-13	40	44	-4	4	1	3	-14			5	1
I-IV 2008	43	107	-64	216	238	-22	14	6	8	-78	7328		26	11
<b>Äänekoski</b>														
IV 2008	52	59	-7	178	148	30	7	7	-	23			23	12
I-IV 2008	211	234	-23	726	795	-69	29	25	4	-88	20316		120	56
<b>Etelä-Pohjanmaan maakunta - Södra Österbottens län</b>														
IV 2008	510	543	-33	1777	1914	-137	132	34	98	-72			160	89
I-IV 2008	2163	2090	73	8592	9251	-659	434	170	264	-322	193493		916	388
<b>Alahärmä</b>														
IV 2008	12	15	-3	24	40	-16	2	-	2	-17			1	3
I-IV 2008	50	50	-	140	200	-60	9	6	3	-57	4660		17	8
<b>Alajärvi</b>														
IV 2008	24	24	-	49	61	-12	12	1	11	-1			8	2
I-IV 2008	110	89	21	266	329	-63	27	4	23	-19	8782		45	11
<b>Alavus</b>														
IV 2008	27	34	-7	71	77	-6	2	-	2	-11			4	3
I-IV 2008	104	133	-29	320	347	-27	12	9	3	-53	9477		46	17
<b>Evijärvi</b>														
IV 2008	5	9	-4	7	29	-22	3	-	3	-23			2	-
I-IV 2008	23	24	-1	67	119	-52	5	-	5	-48	2779		6	-
<b>Ilmajoki</b>														
IV 2008	34	24	10	125	90	35	6	1	5	50			14	5
I-IV 2008	140	121	19	543	530	13	25	12	13	45	11680		58	27
<b>Isojoki - Storå</b>														
IV 2008	2	8	-6	14	22	-8	1	-	1	-13			3	1
I-IV 2008	13	44	-31	48	82	-34	7	2	5	-60	2458		7	3
<b>Jalasjärvi</b>														
IV 2008	16	25	-9	40	56	-16	4	1	3	-22			6	2
I-IV 2008	75	114	-39	192	308	-116	8	7	1	-154	8341		29	10

4. Väestönmuutosten ennakkotietoja maakunnittain ja kunnittain, neljäs vuosineljännes 2008  
Förhandsuppgifter om befolkningsförändringar landskapsvis och kommunvis, fjärde kvartalet 2008

(jatk.)  
(forts.)

Alue Vuosi- neljännes	Elävänä synty- neet	Kuolleet	Syntyn. enem- myys	Kuntien välinen muuttoliike			Maahan- muutto	Maasta- muutto	Netto- maahan- muutto	Kokonais- muutos	Väkiluku 31.12.2008	Avio- liitot	Avio- erot
				Omflyttning mellan kommuner									
Område Kvartal	Levande födda	Döda	Födelse- överskott	Tulo- muutto Inflytt- ning	Lähtö- muutto Utflytt- ning	Netto- muutto Netto- flyttning							
<b>Jurva</b>													
IV 2008	5	20	-15	36	16	20	2	-	2	7		5	2
I-IV 2008	25	68	-43	159	203	-44	4	-	4	-83	4285	13	8
<b>Karjoki - Bötom</b>													
IV 2008	-	9	-9	11	11	-	4	1	3	-6		2	2
I-IV 2008	10	30	-20	60	47	13	5	4	1	-6	1573	5	3
<b>Kauhajoki</b>													
IV 2008	41	39	2	78	118	-40	24	-	24	-14		7	4
I-IV 2008	134	140	-6	474	570	-96	65	14	51	-51	14377	64	36
<b>Kauhava</b>													
IV 2008	28	20	8	60	77	-17	1	-	1	-8		8	4
I-IV 2008	86	92	-6	324	384	-60	7	2	5	-61	7925	30	19
<b>Kortesjärvi</b>													
IV 2008	1	8	-7	13	18	-5	-	-	-	-12		2	2
I-IV 2008	12	34	-22	69	84	-15	1	-	1	-36	2275	5	3
<b>Kuortane</b>													
IV 2008	5	18	-13	32	34	-2	2	1	1	-14		4	4
I-IV 2008	42	67	-25	136	167	-31	8	5	3	-53	4020	17	11
<b>Kurikka</b>													
IV 2008	27	26	1	60	93	-33	8	12	-4	-36		9	4
I-IV 2008	109	115	-6	320	428	-108	36	22	14	-100	10460	51	18
<b>Lappajärvi</b>													
IV 2008	7	11	-4	17	29	-12	10	1	9	-7		3	1
I-IV 2008	29	44	-15	77	122	-45	17	3	14	-46	3518	9	4
<b>Lapua - Lappo</b>													
IV 2008	25	39	-14	108	102	6	22	1	21	13		4	2
I-IV 2008	170	162	8	503	507	-4	52	11	41	45	14223	51	20
<b>Lehtimäki</b>													
IV 2008	4	9	-5	21	29	-8	-	-	-	-13		-	2
I-IV 2008	17	28	-11	54	90	-36	-	1	-1	-48	1849	4	3
<b>Nurmo</b>													
IV 2008	53	18	35	193	226	-33	4	-	4	6		8	9
I-IV 2008	210	49	161	941	919	22	11	3	8	191	12668	80	33
<b>Seinäjoki</b>													
IV 2008	110	84	26	574	500	74	18	5	13	113		41	25
I-IV 2008	486	310	176	2849	2447	402	98	44	54	632	37968	249	95
<b>Soini</b>													
IV 2008	4	9	-5	24	24	-	1	1	-	-5		2	-
I-IV 2008	16	31	-15	78	132	-54	5	3	2	-67	2459	11	3
<b>Teuva - Östermark</b>													
IV 2008	12	28	-16	31	45	-14	1	-	1	-29		5	2
I-IV 2008	61	83	-22	153	215	-62	3	-	3	-81	6077	19	6
<b>Töysä</b>													
IV 2008	9	13	-4	41	38	3	1	1	-	-1		4	2
I-IV 2008	41	35	6	153	187	-34	4	1	3	-25	3233	19	10
<b>Vimpeli</b>													
IV 2008	7	6	1	23	26	-3	3	-	3	1		2	1
I-IV 2008	25	38	-13	91	111	-20	4	1	3	-30	3302	10	4
<b>Ylihärmä</b>													
IV 2008	7	8	-1	17	23	-6	-	2	-2	-9		4	2
I-IV 2008	21	30	-9	107	147	-40	10	5	5	-44	2916	13	8
<b>Ylistaro</b>													
IV 2008	22	19	3	59	46	13	1	6	-5	11		7	2
I-IV 2008	78	68	10	272	253	19	4	8	-4	25	5568	28	13
<b>Ähtäri - Etseri</b>													
IV 2008	23	20	3	49	84	-35	-	-	-	-32		5	3
I-IV 2008	76	91	-15	196	323	-127	7	3	4	-138	6620	30	15
<b>Pohjanmaan maakunta - Österbottens län</b>													
IV 2008	456	417	39	1399	1467	-68	303	104	199	170		165	78
I-IV 2008	2087	1680	407	7350	7724	-374	1475	548	927	960	175947	1000	344

4. Väestömuutosten ennakkotietoja maakunnittain ja kunnittain, neljäs vuosineljännes 2008  
 Förhandsuppgifter om befolkningsförändringar landskapsvis och kommunvis, fjärde kvartalet 2008

(jatk.)  
 (forts.)

Alue Vuosi- neljännes	Elävänä synty- neet	Kuolleet		Syntyn. enem- myys	Kuntien välinen muuttoliike Omflyttning mellan kommuner			Maahan- muutto	Maasta- muutto	Netto- maahan- muutto	Kokonais- muutos	Väkiuku	Avio- liitot	Avio- erot
		Levande födda	Döda		Födelse- överskott	Tulo- muutto Inflytt- ning	Lähtö- muutto Utflytt- ning					Netto- muutto Netto- flyttning		
<b>Isokyrö - Storkyro</b>														
IV 2008	12	16	-4	68	47	21	2	-	2	19			5	4
I-IV 2008	56	63	-7	221	246	-25	12	4	8	-24		4992	16	14
<b>Kaskinen - Kaskö</b>														
IV 2008	2	4	-2	13	13	-	1	1	-	-2			-	1
I-IV 2008	7	19	-12	80	77	3	6	4	2	-7		1478	2	2
<b>Korsnäs</b>														
IV 2008	2	7	-5	8	14	-6	5	1	4	-7			2	-
I-IV 2008	17	33	-16	36	67	-31	31	6	25	-22		2218	19	2
<b>Kristinankaupunki - Kristinestad</b>														
IV 2008	7	27	-20	41	50	-9	7	3	4	-25			4	-
I-IV 2008	44	97	-53	182	259	-77	28	28	-	-130		7259	17	8
<b>Kruunupyö - Kronoby</b>														
IV 2008	12	19	-7	45	34	11	5	4	1	5			2	2
I-IV 2008	76	73	3	172	170	2	22	25	-3	2		6718	29	8
<b>Laihia - Laihela</b>														
IV 2008	32	18	14	77	69	8	9	-	9	31			7	4
I-IV 2008	111	74	37	339	361	-22	14	3	11	26		7690	48	15
<b>Luoto - Larsmo</b>														
IV 2008	29	5	24	35	29	6	5	1	4	34			5	2
I-IV 2008	94	23	71	154	156	-2	21	9	12	81		4653	29	4
<b>Maalathi - Malax</b>														
IV 2008	15	15	-	27	35	-8	5	2	3	-5			5	2
I-IV 2008	55	73	-18	172	148	24	39	12	27	33		5548	33	11
<b>Mustasaari - Korsholm</b>														
IV 2008	53	30	23	134	151	-17	10	10	-	6			19	9
I-IV 2008	233	124	109	771	724	47	73	58	15	171		18107	128	33
<b>Närpiö - Närpes</b>														
IV 2008	13	39	-26	30	27	3	39	5	34	11			8	-
I-IV 2008	72	129	-57	142	157	-15	155	24	131	59		9502	34	5
<b>Oravainen - Oravais</b>														
IV 2008	6	11	-5	12	46	-34	41	2	39	-			1	-
I-IV 2008	23	35	-12	47	239	-192	164	8	156	-48		2156	8	3
<b>Pedersören kunta - Pedersöre</b>														
IV 2008	30	21	9	48	75	-27	14	4	10	-8			8	4
I-IV 2008	182	66	116	320	351	-31	39	31	8	93		10758	52	11
<b>Pietarsaari - Jakobstad</b>														
IV 2008	47	52	-5	151	177	-26	45	13	32	1			14	6
I-IV 2008	226	205	21	794	826	-32	160	56	104	93		19662	98	40
<b>Uusikaarlepyy - Nykarleby</b>														
IV 2008	18	20	-2	42	37	5	12	4	8	11			7	5
I-IV 2008	104	86	18	175	214	-39	70	21	49	28		7427	34	18
<b>Vaasa - Vasa</b>														
IV 2008	152	116	36	588	583	5	96	51	45	86			67	34
I-IV 2008	675	487	188	3344	3311	33	598	236	362	583		58581	395	152
<b>Vähäkyrö - Lillkyro</b>														
IV 2008	11	6	5	59	50	9	3	-	3	17			8	2
I-IV 2008	59	41	18	263	251	12	10	6	4	34		4731	40	12
<b>Vöyri-Maksamaa - Vörå-Maxmo</b>														
IV 2008	15	11	4	21	30	-9	4	3	1	-4			3	3
I-IV 2008	53	52	1	138	167	-29	33	17	16	-12		4467	18	6
<b>Keski-Pohjanmaan maakunta - Mellersta Österbottens landskap</b>														
IV 2008	193	152	41	547	628	-81	32	15	17	-23			51	48
I-IV 2008	871	684	187	2607	2952	-345	263	66	197	39		71003	358	152
<b>Halsua</b>														
IV 2008	2	4	-2	3	11	-8	2	-	2	-8			2	1
I-IV 2008	7	16	-9	35	57	-22	3	-	3	-28		1351	8	5
<b>Himanka</b>														
IV 2008	6	13	-7	20	22	-2	-	3	-3	-12			2	1
I-IV 2008	28	39	-11	79	95	-16	4	4	-	-27		3039	12	2



4. Väestönmuutosten ennakkotietoja maakunnittain ja kunnittain, neljäs vuosineljännes 2008  
Förhandsuppgifter om befolkningsförändringar landskapsvis och kommunvis, fjärde kvartalet 2008

(jatk.)

(forts.)

Alue Vuosi- neljännes	Elävänä synty- neet	Kuolleet	Syntyn. enem- myys	Kuntien välinen muuttoliike			Maahan- muutto	Maasta- muutto	Netto- maahan- muutto	Kokonais- muutos	Väkiluku 31.12.2008	Avio- liitot	Avio- erot
				Omflyttning mellan kommuner									
Område Kvartal	Levande födda	Döda	Födelse- överskott	Tulo- muutto	Lähtö- muutto	Netto- muutto	Invand- ring	Utvand- ring	Netto- invand- ring	Hela föränd- ringen	Folkmängd 31.12.2008	Äkten- skap	Skils- massor
<b>Kannus</b>													
IV 2008	7	12	-5	64	59	5	-	6	-6	-6		2	8
I-IV 2008	45	61	-16	189	271	-82	6	12	-6	-104	5740	20	16
<b>Kaustinen - Kaustby</b>													
IV 2008	12	11	1	44	27	17	-	1	-1	17		4	2
I-IV 2008	51	36	15	177	180	-3	2	6	-4	8	4306	21	7
<b>Kokkola - Karleby</b>													
IV 2008	110	75	35	283	328	-45	25	4	21	11		32	30
I-IV 2008	492	339	153	1417	1470	-53	211	36	175	275	37241	214	98
<b>Kälviä - Kelviä</b>													
IV 2008	5	13	-8	35	47	-12	3	-	3	-17		5	1
I-IV 2008	56	43	13	225	206	19	8	-	8	40	4593	17	6
<b>Lestijärvi</b>													
IV 2008	1	1	-	11	14	-3	-	-	-	-3		-	-
I-IV 2008	9	15	-6	35	51	-16	-	-	-	-22	882	2	-
<b>Lohtaja - Lochteä</b>													
IV 2008	9	4	5	14	26	-12	-	-	-	-7		-	1
I-IV 2008	33	31	2	93	127	-34	2	1	1	-31	2789	15	4
<b>Perho</b>													
IV 2008	16	3	13	12	21	-9	-	-	-	4		3	1
I-IV 2008	50	24	26	86	111	-25	7	2	5	6	3023	19	4
<b>Toholampi</b>													
IV 2008	13	5	8	27	37	-10	-	1	-1	-3		-	2
I-IV 2008	48	32	16	134	203	-69	3	3	-	-53	3537	11	3
<b>Ullava</b>													
IV 2008	2	2	-	5	5	-	-	-	-	-		-	-
I-IV 2008	11	8	3	24	37	-13	4	-	4	-6	1003	4	2
<b>Veteli - Vetil</b>													
IV 2008	10	9	1	29	31	-2	2	-	2	1		1	1
I-IV 2008	41	40	1	113	144	-31	13	2	11	-19	3499	15	5
<b>Pohjois-Pohjanmaan maakunta - Norra Österbottens län</b>													
IV 2008	1374	712	662	4443	4424	19	246	165	81	762		398	206
I-IV 2008	5674	2976	2698	22298	22681	-383	1131	713	418	2733	386144	2252	897
<b>Alavieska</b>													
IV 2008	9	6	3	18	25	-7	4	1	3	-1		2	1
I-IV 2008	40	36	4	109	171	-62	4	5	-1	-59	2758	9	3
<b>Haapajärvi</b>													
IV 2008	24	14	10	59	85	-26	7	1	6	-10		9	4
I-IV 2008	80	77	3	263	367	-104	28	5	23	-78	7772	44	18
<b>Haapavesi</b>													
IV 2008	23	19	4	48	84	-36	3	2	1	-31		7	6
I-IV 2008	98	78	20	293	338	-45	6	6	-	-25	7490	31	15
<b>Hailuoto - Karlö</b>													
IV 2008	2	2	-	12	8	4	-	-	-	4		1	1
I-IV 2008	9	11	-2	69	31	38	5	-	5	41	1028	2	3
<b>Haukipudas</b>													
IV 2008	82	36	46	226	219	7	7	7	-	53		27	11
I-IV 2008	322	110	212	1073	1030	43	22	19	3	258	18371	104	46
<b>Ii</b>													
IV 2008	31	27	4	110	108	2	-	6	-6	-		12	4
I-IV 2008	140	82	58	547	498	49	9	13	-4	103	9180	43	18
<b>Kalajoki</b>													
IV 2008	38	19	19	81	52	29	9	1	8	56		10	4
I-IV 2008	117	94	23	371	357	14	42	4	38	75	9496	50	11
<b>Kempele</b>													
IV 2008	68	13	55	268	265	3	10	3	7	65		17	11
I-IV 2008	271	60	211	1227	1328	-101	35	38	-3	107	15325	100	60
<b>Kestilä</b>													
IV 2008	1	3	-2	8	8	-	-	-	-	-2		1	1
I-IV 2008	9	25	-16	38	52	-14	-	-	-	-30	1573	6	2

4. Väestömuutosten ennakkotietoja maakunnittain ja kunnittain, neljäs vuosineljännes 2008  
Förhandsuppgifter om befolkningsförändringar landskapsvis och kommunvis, fjärde kvartalet 2008

(jatk.)  
(forts.)

Alue Vuosi- neljännes	Elävänä synty- neet		Syntyn. enem- myys	Kuntien välinen muuttoliike Omflyttning mellan kommuner			Maahan- muutto	Maasta- muutto	Netto- maahan- muutto	Kokonais- muutos	Väkiluku	Avio- liitot	Avio- erot
	Levande födda	Döda		Födelse- överskott	Tulo- muutto Inflytt- ning	Lähtö- muutto Utflytt- ning					Netto- muutto Netto- flyttning		
Område Kvartal							Invand- ring	Utvand- ring	Netto- invand- ring	Hela föränd- ringen			
Kiiminki													
IV 2008	62	13	49	213	227	-14	-	-	-	35		12	5
I-IV 2008	235	45	190	979	858	121	17	15	2	313	12761	80	29
Kuusamo													
IV 2008	43	43	-	130	134	-4	4	3	1	-3		11	13
I-IV 2008	164	168	-4	607	758	-151	43	14	29	-126	16773	77	43
Kärsämäki													
IV 2008	11	7	4	23	30	-7	-	1	-1	-4		3	2
I-IV 2008	39	32	7	97	134	-37	11	2	9	-21	2965	14	4
Liminka - Limingo													
IV 2008	52	9	43	126	114	12	1	-	1	56		10	5
I-IV 2008	197	37	160	584	570	14	7	3	4	178	8577	41	21
Lumijoki													
IV 2008	15	7	8	31	20	11	-	-	-	19		2	-
I-IV 2008	36	21	15	117	87	30	2	1	1	46	1941	13	1
Merijärvi													
IV 2008	5	3	2	3	22	-19	-	-	-	-17		2	-
I-IV 2008	16	19	-3	33	72	-39	-	8	-8	-50	1189	6	1
Muhos													
IV 2008	38	15	23	85	99	-14	3	2	1	10		8	5
I-IV 2008	130	62	68	529	491	38	15	11	4	110	8756	50	27
Nivala													
IV 2008	33	18	15	76	87	-11	5	2	3	7		5	5
I-IV 2008	170	89	81	344	420	-76	15	6	9	14	10990	51	20
Oulainen													
IV 2008	25	16	9	79	71	8	3	6	-3	14		9	6
I-IV 2008	119	66	53	408	406	2	10	16	-6	49	8047	38	21
Oulu - Uleåborg													
IV 2008	476	193	283	1804	1563	241	128	108	20	544		159	84
I-IV 2008	1979	862	1117	9418	8780	638	641	422	219	1974	133559	993	369
Oulunsalo													
IV 2008	40	9	31	164	135	29	5	6	-1	59		10	6
I-IV 2008	184	40	144	792	857	-65	32	30	2	81	9512	63	16
Piippola													
IV 2008	1	1	-	10	18	-8	-	-	-	-8		-	-
I-IV 2008	9	11	-2	71	76	-5	3	-	3	-4	1251	5	2
Pudasjärvi													
IV 2008	23	26	-3	79	113	-34	1	-	1	-36		8	3
I-IV 2008	81	105	-24	349	442	-93	6	1	5	-112	9030	37	13
Pulkkila													
IV 2008	3	5	-2	13	21	-8	-	-	-	-10		1	1
I-IV 2008	11	24	-13	77	110	-33	1	-	1	-45	1567	4	2
Pyhäjoki													
IV 2008	5	11	-6	19	29	-10	1	-	1	-15		8	-
I-IV 2008	37	45	-8	127	173	-46	3	-	3	-51	3349	17	3
Pyhäjärvi													
IV 2008	11	25	-14	66	45	21	7	1	6	13		8	6
I-IV 2008	59	91	-32	198	215	-17	14	6	8	-41	6083	27	13
Pyhäntä													
IV 2008	6	3	3	11	16	-5	-	-	-	-2		1	1
I-IV 2008	22	15	7	46	110	-64	-	5	-5	-62	1701	11	1
Raahe - Brahestad													
IV 2008	59	47	12	144	187	-43	27	4	23	-8		13	13
I-IV 2008	293	183	110	940	974	-34	80	21	59	135	22565	93	46
Rantsila													
IV 2008	4	3	1	10	24	-14	-	1	-1	-14		1	1
I-IV 2008	31	22	9	52	104	-52	-	7	-7	-50	2000	8	2
Reisjärvi													
IV 2008	8	10	-2	25	20	5	-	-	-	3		1	-
I-IV 2008	28	43	-15	85	120	-35	3	-	3	-47	2992	12	5

4. Väestönmuutosten ennakkotietoja maakunnittain ja kunnittain, neljäs vuosineljännes 2008  
Förhandsuppgifter om befolkningsförändringar landskapsvis och kommunvis, fjärde kvartalet 2008

(jatk.)

(forts.)

Alue Vuosi- neljännes	Elävänä synty- neet	Kuolleet	Syntyn. enem- myys	Kuntien välinen muuttoliike			Maahan- muutto	Maasta- muutto	Netto- maahan- muutto	Kokonais- muutos	Väkiluku 31.12.2008	Avio- liitot	Avio- erot
				Omflyttning mellan kommuner									
Område Kvartal	Levande födda	Döda	Födelse- överskott	Tulo- muutto Inflytt- ning	Lähtö- muutto Utflytt- ning	Netto- muutto Netto- flyttning							
<b>Sievi</b>													
IV 2008	24	10	14	44	55	-11	-	2	-2	1		7	-
I-IV 2008	115	39	76	262	291	-29	7	4	3	50	5307	31	9
<b>Siikajoki</b>													
IV 2008	23	18	5	56	101	-45	1	4	-3	-43		6	-
I-IV 2008	79	49	30	258	367	-109	15	6	9	-70	5753	34	8
<b>Taivalkoski</b>													
IV 2008	10	9	1	46	57	-11	2	-	2	-8		-	-
I-IV 2008	46	52	-6	157	224	-67	9	10	-1	-74	4547	9	9
<b>Tymävä</b>													
IV 2008	34	6	28	74	93	-19	3	-	3	12		6	2
I-IV 2008	154	32	122	394	452	-58	8	11	-3	61	6148	31	12
<b>Utajärvi</b>													
IV 2008	5	16	-11	29	34	-5	1	1	-	-16		2	-
I-IV 2008	21	48	-27	105	139	-34	3	2	1	-60	3048	14	4
<b>Vihanti</b>													
IV 2008	6	12	-6	18	40	-22	-	-	-	-28		2	-
I-IV 2008	41	40	1	155	171	-16	5	1	4	-11	3237	8	4
<b>Yli-Ii</b>													
IV 2008	6	7	-1	21	31	-10	-	-	-	-11		2	-
I-IV 2008	28	26	2	85	131	-46	7	2	5	-39	2190	11	2
<b>Ylikiminki</b>													
IV 2008	15	7	8	43	52	-9	2	-	2	1		3	1
I-IV 2008	52	30	22	254	237	17	4	1	3	42	3512	18	6
<b>Ylivieska</b>													
IV 2008	53	24	29	171	132	39	12	3	9	77		12	4
I-IV 2008	212	107	105	785	740	45	19	18	1	151	13801	67	28
<b>Kainuun maakunta - Kajanalands landskap</b>													
IV 2008	188	243	-55	614	749	-135	41	18	23	-167		59	44
I-IV 2008	750	971	-221	3281	3872	-591	257	74	183	-629	83150	356	183
<b>Hyrnsalmi</b>													
IV 2008	2	9	-7	24	28	-4	-	1	-1	-12		1	1
I-IV 2008	15	52	-37	83	139	-56	3	2	1	-92	2875	6	5
<b>Kajaani - Kajana</b>													
IV 2008	110	96	14	294	346	-52	22	10	12	-26		34	29
I-IV 2008	450	336	114	1717	1948	-231	187	35	152	35	38124	194	95
<b>Kuhmo</b>													
IV 2008	14	22	-8	48	80	-32	4	2	2	-38		8	3
I-IV 2008	61	114	-53	234	341	-107	19	4	15	-145	9798	35	22
<b>Paltamo</b>													
IV 2008	10	16	-6	29	44	-15	1	-	1	-20		3	1
I-IV 2008	34	69	-35	172	211	-39	2	3	-1	-75	3996	18	8
<b>Puolanka</b>													
IV 2008	5	12	-7	16	21	-5	2	1	1	-11		-	-
I-IV 2008	19	58	-39	109	118	-9	6	4	2	-46	3179	6	3
<b>Ristijärvi</b>													
IV 2008	5	5	-	12	21	-9	-	-	-	-9		-	-
I-IV 2008	11	27	-16	76	89	-13	2	1	1	-28	1547	7	1
<b>Sotkamo</b>													
IV 2008	22	36	-14	111	81	30	7	3	4	20		9	3
I-IV 2008	91	133	-42	486	446	40	16	7	9	7	10723	50	25
<b>Suomussalmi</b>													
IV 2008	9	30	-21	45	88	-43	1	1	-	-64		2	4
I-IV 2008	47	122	-75	263	386	-123	13	10	3	-195	9437	22	21
<b>Vaala</b>													
IV 2008	11	17	-6	35	40	-5	4	-	4	-7		2	3
I-IV 2008	22	60	-38	141	194	-53	9	8	1	-90	3471	18	3
<b>Lapin maakunta - Lapplands landskap</b>													
IV 2008	427	450	-23	1768	1732	36	190	103	87	100		126	76
I-IV 2008	1871	1912	-41	8320	9220	-900	931	453	478	-463	183927	866	359

4. Väestömuutosten ennakkotietoja maakunnittain ja kunnittain, neljäs vuosineljännes 2008  
Förhandsuppgifter om befolkningsförändringar landskapsvis och kommunvis, fjärde kvartalet 2008

(jatk.)  
(forts.)

Alue Vuosi- neljännes	Elävänä synty- neet		Kuolleet	Syntyn. enem- myys	Kuntien välinen muuttoliike Omflyttning mellan kommuner			Maahan- muutto	Maasta- muutto	Netto- maahan- muutto	Kokonais- muutos	Väkiluku 31.12.2008	Avio- liitot	Avio- erot
	Levande födda	Döda			Födelse- överskott	Tulo- muutto Inflytt- ning	Lähtö- muutto Utflytt- ning							
<b>Enontekiö - Enontekis</b>														
IV 2008	5	12	-7	18	17	1	1	8	-7	-13			1	-
I-IV 2008	16	34	-18	77	110	-33	9	8	1	-50	1915	12	1	
<b>Inari - Enare</b>														
IV 2008	8	15	-7	76	56	20	3	3	-	13			8	1
I-IV 2008	45	56	-11	308	388	-80	16	18	-2	-93	6861	39	9	
<b>Kemi</b>														
IV 2008	54	55	-1	236	255	-19	46	12	34	14			18	13
I-IV 2008	225	274	-49	1087	1204	-117	110	34	76	-90	22579	117	48	
<b>Kemijärvi</b>														
IV 2008	20	18	2	64	67	-3	7	2	5	4			2	-
I-IV 2008	55	109	-54	265	462	-197	36	8	28	-223	8659	24	12	
<b>Keminmaa</b>														
IV 2008	17	21	-4	106	121	-15	3	3	-	-19			7	4
I-IV 2008	91	71	20	462	563	-101	17	13	4	-77	8635	37	17	
<b>Kittilä</b>														
IV 2008	14	19	-5	129	65	64	5	2	3	62			2	2
I-IV 2008	55	78	-23	395	310	85	20	15	5	67	6034	19	9	
<b>Kolari</b>														
IV 2008	11	10	1	63	21	42	8	1	7	50			4	1
I-IV 2008	25	45	-20	219	142	77	13	6	7	64	3860	16	6	
<b>Muonio</b>														
IV 2008	5	10	-5	29	37	-8	7	1	6	-7			-	-
I-IV 2008	25	23	2	140	154	-14	17	9	8	-4	2359	4	7	
<b>Pelkosenniemi</b>														
IV 2008	1	6	-5	18	14	4	2	1	1	-			-	-
I-IV 2008	5	19	-14	54	59	-5	4	2	2	-17	1046	7	1	
<b>Pello</b>														
IV 2008	2	8	-6	22	45	-23	2	6	-4	-33			1	1
I-IV 2008	14	53	-39	128	201	-73	19	11	8	-104	4112	7	5	
<b>Posio</b>														
IV 2008	4	20	-16	32	39	-7	-	-	-	-23			1	1
I-IV 2008	17	54	-37	135	168	-33	6	3	3	-67	4020	12	4	
<b>Ranua</b>														
IV 2008	14	13	1	30	32	-2	4	1	3	2			6	1
I-IV 2008	45	49	-4	184	269	-85	8	4	4	-85	4427	18	4	
<b>Rovaniemi</b>														
IV 2008	185	112	73	539	489	50	52	21	31	154			44	29
I-IV 2008	769	493	276	2966	2957	9	385	140	245	530	59355	321	151	
<b>Salla</b>														
IV 2008	1	11	-10	24	36	-12	1	-	1	-21			2	2
I-IV 2008	22	60	-38	121	143	-22	6	2	4	-56	4308	15	4	
<b>Savukoski</b>														
IV 2008	-	3	-3	9	15	-6	-	-	-	-9			-	-
I-IV 2008	7	22	-15	50	63	-13	-	1	-1	-29	1215	6	1	
<b>Simo</b>														
IV 2008	7	8	-1	37	40	-3	1	-	1	-3			2	-
I-IV 2008	39	42	-3	156	188	-32	3	7	-4	-39	3549	12	4	
<b>Sodankylä</b>														
IV 2008	8	30	-22	61	90	-29	1	1	-	-51			4	1
I-IV 2008	76	97	-21	293	388	-95	14	8	6	-110	8872	31	13	
<b>Tervola</b>														
IV 2008	6	9	-3	21	34	-13	3	1	2	-14			5	2
I-IV 2008	24	41	-17	122	182	-60	13	8	5	-72	3478	19	6	
<b>Tornio - Torneå</b>														
IV 2008	55	52	3	200	185	15	38	24	14	32			16	14
I-IV 2008	264	213	51	926	964	-38	199	111	88	101	22474	130	47	
<b>Utsjoki</b>														
IV 2008	5	1	4	15	27	-12	2	6	-4	-12			2	1
I-IV 2008	25	11	14	71	98	-27	12	15	-3	-16	1319	8	2	

4. Väestönmuutosten ennakkotietoja maakunnittain ja kunnittain, neljäs vuosineljännes 2008  
Förhandsuppgifter om befolkningsförändringar landskapsvis och kommunvis, fjärde kvartalet 2008

(jatk.)  
(forts.)

Alue Vuosi- neljännes	Elävänä synty- neet	Kuolleet	Syntyn. enem- myys	Kuntien välinen muuttoliike			Maahan- muutto	Maasta- muutto	Netto- maahan- muutto	Kokonais- muutos	Väkiluku 31.12.2008	Avio- liitot	Avio- erot
				Omflyttning mellan kommuner									
Område Kvartal	Levande födda	Döda	Födelse- överskott	Tulo- muutto Inflytt- ning	Lähtö- muutto Utflytt- ning	Netto- muutto Netto- flyttning							
Ylitornio - Övertorneå													
IV 2008	5	17	-12	39	47	-8	4	10	-6	-26		1	3
I-IV 2008	27	68	-41	161	207	-46	24	30	-6	-93	4850	12	8
<b>AHVENANMAA - ÅLAND</b>													
IV 2008	67	63	4	349	317	32	108	78	30	66		26	4
I-IV 2008	294	250	44	1511	1416	95	561	447	114	253	27406	137	44
<b>Ahvenanmaa - Åland</b>													
IV 2008	67	63	4	349	317	32	108	78	30	66		26	4
I-IV 2008	294	250	44	1511	1416	95	561	447	114	253	27406	137	44
Brändö													
IV 2008	-	3	-3	7	3	4	-	5	-5	-4		-	-
I-IV 2008	2	7	-5	31	23	8	10	6	4	7	517	2	1
Eckerö													
IV 2008	2	2	-	10	7	3	4	5	-1	2		1	-
I-IV 2008	10	10	-	34	40	-6	14	10	4	-2	921	4	-
Finström													
IV 2008	5	5	-	23	36	-13	14	10	4	-9		-	-
I-IV 2008	24	20	4	166	157	9	46	31	15	28	2485	13	4
Föglö													
IV 2008	1	1	-	1	8	-7	2	-	2	-5		-	-
I-IV 2008	5	6	-1	8	26	-18	18	6	12	-7	575	-	-
Geta													
IV 2008	-	-	-	3	1	2	6	-	6	8		-	-
I-IV 2008	4	9	-5	22	12	10	8	2	6	11	454	3	1
Hammarland													
IV 2008	7	1	6	27	24	3	10	1	9	18		1	-
I-IV 2008	14	8	6	82	83	-1	34	8	26	31	1440	4	2
Jomala													
IV 2008	8	3	5	42	44	-2	7	3	4	7		3	-
I-IV 2008	55	19	36	237	158	79	59	39	20	135	3909	14	4
Kumlinge													
IV 2008	1	-	1	3	1	2	1	-	1	4		-	-
I-IV 2008	1	4	-3	19	22	-3	3	3	-	-6	360	-	-
Kökar													
IV 2008	-	2	-2	6	8	-2	1	3	-2	-6		1	-
I-IV 2008	2	5	-3	18	34	-16	2	5	-3	-22	262	2	-
Lemland													
IV 2008	8	-	8	13	18	-5	3	5	-2	1		1	1
I-IV 2008	23	12	11	75	76	-1	26	27	-1	9	1782	7	4
Lumparland													
IV 2008	3	-	3	4	3	1	1	2	-1	3		1	-
I-IV 2008	4	4	-	12	13	-1	5	4	1	-	387	3	1
Maarianhamina - Mariehamn													
IV 2008	22	39	-17	161	122	39	51	34	17	39		14	3
I-IV 2008	121	114	7	624	598	26	302	266	36	69	10971	65	24
Saltvik													
IV 2008	7	4	3	35	17	18	2	9	-7	14		3	-
I-IV 2008	22	16	6	110	82	28	10	26	-16	18	1749	13	2
Sottunga													
IV 2008	-	-	-	3	3	-	-	1	-1	-1		-	-
I-IV 2008	-	-	-	9	10	-1	2	2	-	-1	115	-	-
Sund													
IV 2008	1	-	1	6	17	-11	3	-	3	-7		-	-
I-IV 2008	4	10	-6	42	64	-22	14	8	6	-22	1030	3	1
Vårdö													
IV 2008	2	3	-1	5	5	-	3	-	3	2		1	-
I-IV 2008	3	6	-3	22	18	4	8	4	4	5	449	4	-

## 5. Väestömuutosten ennakkotietoja seutukunnittain, neljäs vuosineljännes 2008

Förhandsuppgifter om befolkningsförändringar efter ekonomisk region, fjärde kvartalet 2008

Alue Vuosi- neljännes	Elävänä synty- neet	Kuolleet	Syntyn. enem- myys	Kuntien välinen muuttoliike			Maahan- muutto	Maasta- muutto	Netto- maahan- muutto	Kokonais- muutos	Väkiluku 31.12.2008	Avio- liitot	Avio- erot
				Omflyttning mellan kommuner									
Område Kvartal	Levande födda	Döda	Födelse- överskott	Tulo- muutto Inflytt- ning	Lähtö- muutto Utflytt- ning	Netto- muutto Netto- flyttning							
<b>KOKO MAA - HELA LANDET</b>													
IV 2008	14118	12024	2094	57042	57042	-	6047	2624	3423	5517		4883	3185
I-IV 2008	59515	48982	10533	281595	281595	-	27602	13411	14191	24724	5325208	30803	13473
<b>MANNER-SUOMI - FASTA FINLAND</b>													
IV 2008	14051	11961	2090	56693	56725	-32	5939	2546	3393	5451		4857	3181
I-IV 2008	59221	48732	10489	280084	280179	-95	27041	12964	14077	24471	5297802	30666	13429
<b>Uudenmaan maakunta - Nylands län</b>													
IV 2008	4170	2360	1810	15999	15726	273	2884	1204	1680	3763		1557	1031
I-IV 2008	17366	9760	7606	79259	76446	2813	12650	6625	6025	16444	1405408	9576	4124
<b>Helsingin seutukunta - Helsingfors ekon. reg.</b>													
IV 2008	3817	2062	1755	14692	14383	309	2754	1144	1610	3674		1463	936
I-IV 2008	15958	8614	7344	72507	70286	2221	12023	6388	5635	15200	1278049	8878	3779
<b>Lohjan seutukunta - Lojo ekon. reg.</b>													
IV 2008	256	173	83	876	881	-5	90	21	69	147		70	63
I-IV 2008	969	660	309	4585	4043	542	345	105	240	1091	83307	453	236
<b>Tammisaaren seutukunta - Ekenäs ekon. reg.</b>													
IV 2008	97	125	-28	431	462	-31	40	39	1	-58		24	32
I-IV 2008	439	486	-47	2167	2117	50	282	132	150	153	44052	245	109
<b>Itä-Uudenmaan maakunta - Östra Nylands län</b>													
IV 2008	226	192	34	1016	923	93	97	32	65	192		61	59
I-IV 2008	989	789	200	4854	4486	368	381	189	192	760	95515	494	218
<b>Loviisan seutukunta - Lovisa ekon. reg.</b>													
IV 2008	32	56	-24	230	220	10	24	8	16	2		10	9
I-IV 2008	157	209	-52	1030	1089	-59	66	27	39	-72	18622	89	36
<b>Porvoon seutukunta - Borgå ekon. reg.</b>													
IV 2008	194	136	58	786	703	83	73	24	49	190		51	50
I-IV 2008	832	580	252	3824	3397	427	315	162	153	832	76893	405	182
<b>Varsinais-Suomen maakunta - Egentliga Finlands län</b>													
IV 2008	1156	1155	1	5404	5273	131	390	224	166	298		488	298
I-IV 2008	4858	4483	375	25803	25233	570	1826	896	930	1875	461110	2800	1283
<b>Loimaan seutukunta - ekon. reg.</b>													
IV 2008	93	104	-11	416	426	-10	28	9	19	-2		31	26
I-IV 2008	382	437	-55	1846	1901	-55	94	27	67	-43	37186	175	101
<b>Salon seutukunta - ekon. reg.</b>													
IV 2008	155	176	-21	874	807	67	59	20	39	85		60	44
I-IV 2008	645	656	-11	3866	3778	88	279	85	194	271	64231	357	172
<b>Turun seutukunta - Åbo ekon. reg.</b>													
IV 2008	816	702	114	3687	3603	84	272	181	91	289		349	196
I-IV 2008	3362	2740	622	18049	17533	516	1335	723	612	1750	305336	1995	886
<b>Vakka-Suomen seutukunta - Nystadsregionens ekon. reg.</b>													
IV 2008	50	98	-48	256	253	3	11	8	3	-42		24	16
I-IV 2008	291	358	-67	1185	1187	-2	42	24	18	-51	31653	150	66
<b>Åboland-Turunmaan seutukunta - ekon. reg.</b>													
IV 2008	42	75	-33	171	184	-13	20	6	14	-32		24	16
I-IV 2008	178	292	-114	857	834	23	76	37	39	-52	22704	123	58
<b>Satakunnan maakunta - Satakunta län</b>													
IV 2008	466	625	-159	1995	2036	-41	119	48	71	-129		188	106
I-IV 2008	2091	2466	-375	9491	10195	-704	536	272	264	-815	227616	1221	521
<b>Pohjois-Satakunnan seutukunta - Norra Satakunta ekon. reg.</b>													
IV 2008	44	85	-41	193	240	-47	12	1	11	-77		12	6
I-IV 2008	204	318	-114	963	1180	-217	50	20	30	-301	24115	98	46
<b>Porin seutukunta - Björneborgs ekon. reg.</b>													
IV 2008	283	364	-81	1258	1206	52	68	39	29	-		123	61
I-IV 2008	1281	1444	-163	5942	5970	-28	326	187	139	-52	137695	760	323
<b>Rauman seutukunta - Raumo ekon. reg.</b>													
IV 2008	139	176	-37	544	590	-46	39	8	31	-52		53	39
I-IV 2008	606	704	-98	2586	3045	-459	160	65	95	-462	65806	363	152

5. Väestönmuutosten ennakkotietoja seutukunnittain, neljäs vuosineljännes 2008  
Förhandsuppgifter om befolkningsförändringar efter ekonomisk region, fjärde kvartalet 2008

(jatk.)  
(forts.)

Alue Vuosi- neljännes	Elävänä synty- neet	Kuolleet	Syntyn. enem- myys	Kuntien välinen muuttoliike			Maahan- muutto	Maasta- muutto	Netto- maahan- muutto	Kokonais- muutos	Väkiluku 31.12.2008	Avio- liitot	Avio- erot
				Omflyttning mellan kommuner									
Område Kvartal	Levande födda	Döda	Födelse- överskott	Tulo- muutto Inflytt- ning	Lähtö- muutto Utflytt- ning	Netto- muutto Netto- flyttning							
<b>Kanta-Hämeen maakunta - Egentliga Tavastlands landskap</b>													
IV 2008	404	417	-13	2276	2027	249	83	54	29	265		158	101
I-IV 2008	1831	1709	122	10674	9460	1214	440	194	246	1582	173031	1031	481
Forssan seutukunta - ekon. reg.													
IV 2008	73	88	-15	392	371	21	22	5	17	23		28	15
I-IV 2008	365	400	-35	1866	1916	-50	73	30	43	-42	35418	193	78
Hämeenlinnan seutukunta - Tavastehus ekon. reg.													
IV 2008	225	226	-1	1303	1120	183	44	38	6	188		89	52
I-IV 2008	963	894	69	5904	5100	804	252	111	141	1014	92284	556	260
Riihimäen seutukunta - ekon. reg.													
IV 2008	106	103	3	581	536	45	17	11	6	54		41	34
I-IV 2008	503	415	88	2904	2444	460	115	53	62	610	45329	282	143
<b>Pirkanmaan maakunta - Birkalands landskap</b>													
IV 2008	1365	1073	292	5724	5436	288	412	183	229	809		447	295
I-IV 2008	5646	4307	1339	28015	26374	1641	2106	1122	984	3964	480595	3009	1235
Etelä-Pirkanmaan seutukunta - Södra Birkalands ekon. reg.													
IV 2008	87	119	-32	422	441	-19	22	9	13	-38		48	30
I-IV 2008	432	480	-48	2077	1989	88	164	48	116	156	42779	253	93
Kaakkois-Pirkanmaan seutukunta - Sydöstra Birkalands ekon. reg.													
IV 2008	16	23	-7	71	79	-8	4	3	1	-14		5	4
I-IV 2008	71	90	-19	358	355	3	22	8	14	-2	8044	36	20
Lounais-Pirkanmaan seutukunta - Sydvästra Birkalands ekon. reg.													
IV 2008	56	74	-18	223	296	-73	14	7	7	-84		12	10
I-IV 2008	237	334	-97	1247	1360	-113	121	29	92	-118	27880	129	58
Luoteis-Pirkanmaan seutukunta - Nordvästra Birkalands ekon. reg.													
IV 2008	59	75	-16	247	320	-73	20	4	16	-73		8	8
I-IV 2008	244	350	-106	1320	1353	-33	94	17	77	-62	27109	100	60
Tampereen seutukunta - Tammerfors ekon. reg.													
IV 2008	1077	646	431	4327	3882	445	327	146	181	1057		355	228
I-IV 2008	4340	2529	1811	21141	19357	1784	1566	967	599	4194	335807	2342	928
Ylä-Pirkanmaan seutukunta - Övre Birkalands ekon. reg.													
IV 2008	70	136	-66	434	418	16	25	14	11	-39		19	15
I-IV 2008	322	524	-202	1872	1960	-88	139	53	86	-204	38976	149	76
<b>Päijät-Hämeen maakunta - Päijänne-Tavastlands landskap</b>													
IV 2008	503	516	-13	2166	2139	27	149	52	97	111		179	115
I-IV 2008	1991	2056	-65	10769	10335	434	690	280	410	779	200840	1038	540
Heinolan seutukunta - ekon. reg.													
IV 2008	33	86	-53	215	273	-58	13	8	5	-106		19	12
I-IV 2008	172	358	-186	1148	1226	-78	54	28	26	-238	28524	108	73
Lahden seutukunta - Lahtis ekon. reg.													
IV 2008	470	430	40	1951	1866	85	136	44	92	217		160	103
I-IV 2008	1819	1698	121	9621	9109	512	636	252	384	1017	172316	930	467
<b>Kymenlaakson maakunta - Kymmenedalens landskap</b>													
IV 2008	366	505	-139	1628	1831	-203	248	48	200	-142		156	100
I-IV 2008	1584	2107	-523	7915	8910	-995	895	202	693	-825	182739	979	464
Kotkan-Haminan seutukunta - Kotka-Fredrikshamn ekon. reg.													
IV 2008	185	262	-77	623	692	-69	135	23	112	-34		74	43
I-IV 2008	766	1031	-265	3030	3499	-469	518	107	411	-323	87220	451	214
Kouvolan seutukunta - ekon. reg.													
IV 2008	181	243	-62	1005	1139	-134	113	25	88	-108		82	57
I-IV 2008	818	1076	-258	4885	5411	-526	377	95	282	-502	95519	528	250
<b>Etelä-Karjalan maakunta - Södra Karelen landskap</b>													
IV 2008	254	369	-115	1088	1218	-130	139	29	110	-135		80	81
I-IV 2008	1183	1510	-327	5618	6004	-386	664	204	460	-253	134463	576	315
Imatran seutukunta - ekon. reg.													
IV 2008	56	140	-84	372	359	13	36	7	29	-42		23	25
I-IV 2008	306	600	-294	1629	1853	-224	160	35	125	-393	44740	171	102

5. Väestömuutosten ennakkotietoja seutukunnittain, neljäs vuosineljännes 2008  
 Förhandsuppgifter om befolkningsförändringar efter ekonomisk region, fjärde kvartalet 2008

(jatk.)  
 (forts.)

Alue Vuosi- neljännes	Elävänä synty- neet	Kuolleet	Syntyn. enem- myys	Kuntien välinen muuttoliike Omflyttning mellan kommuner			Maahan- muutto	Maasta- muutto	Netto- maahan- muutto	Kokonais- muutos	Väkiluku 31.12.2008	Avio- liitot	Avio- eröt
				Tulo- muutto Inflytt- ning	Lähtö- muutto Utflytt- ning	Netto- muutto Netto- flyttning							
Område Kvartal	Levande födda	Döda	Födelse- överskott										
<b>Lappeenrannan seutukunta - Villmanstrands ekon. reg.</b>													
IV 2008	164	154	10	547	664	-117	91	20	71	-36		40	48
I-IV 2008	718	667	51	3213	3299	-86	466	152	314	279	70315	333	184
<b>Länsi-Saimaan seutukunta - Västra Saimens ekon. reg.</b>													
IV 2008	34	75	-41	169	195	-26	12	2	10	-57		17	8
I-IV 2008	159	243	-84	776	852	-76	38	17	21	-139	19408	72	29
<b>Etelä-Savon maakunta - Södra Savolax län</b>													
IV 2008	291	481	-190	1334	1507	-173	67	36	31	-332		102	84
I-IV 2008	1273	2009	-736	6694	7445	-751	362	125	237	-1250	156612	663	344
<b>Juvan seutukunta - ekon. reg.</b>													
IV 2008	33	67	-34	157	181	-24	12	3	9	-49		16	5
I-IV 2008	143	295	-152	727	880	-153	28	17	11	-294	19398	79	36
<b>Mikkelin seutukunta - St: Michels ekon. reg.</b>													
IV 2008	131	190	-59	581	633	-52	21	20	1	-110		51	37
I-IV 2008	599	801	-202	2975	3128	-153	165	61	104	-251	70765	321	156
<b>Pieksämäen seutukunta - ekon.reg.</b>													
IV 2008	38	78	-40	147	176	-29	9	7	2	-67		11	7
I-IV 2008	163	278	-115	755	850	-95	55	16	39	-171	20305	75	41
<b>Savonlinnan seutukunta - Nyslotts ekon. reg.</b>													
IV 2008	89	146	-57	449	517	-68	25	6	19	-106		24	35
I-IV 2008	368	635	-267	2237	2587	-350	114	31	83	-534	46144	188	111
<b>Pohjois-Savon maakunta - Norra Savolax län</b>													
IV 2008	600	695	-95	2376	2481	-105	95	66	29	-171		159	145
I-IV 2008	2434	2672	-238	12484	13061	-577	600	279	321	-494	248378	1268	574
<b>Koillis-Savon seutukunta - Nordöstra Savolax ekon. reg.</b>													
IV 2008	40	78	-38	186	214	-28	6	4	2	-64		12	11
I-IV 2008	174	316	-142	941	1056	-115	30	13	17	-240	20163	77	37
<b>Kuopion seutukunta - ekon. reg.</b>													
IV 2008	338	247	91	1300	1311	-11	47	44	3	83		85	68
I-IV 2008	1312	998	314	7011	6869	142	327	183	144	600	120072	714	320
<b>Sisä-Savon seutukunta - Inre Savolax ekon. reg.</b>													
IV 2008	26	67	-41	138	148	-10	2	3	-1	-52		7	6
I-IV 2008	115	236	-121	626	720	-94	16	12	4	-211	15328	57	25
<b>Varkauden seutukunta - ekon. reg.</b>													
IV 2008	72	98	-26	245	271	-26	19	7	12	-40		18	20
I-IV 2008	290	413	-123	1389	1718	-329	129	28	101	-351	33939	143	64
<b>Ylä-Savon seutukunta - Norra Savolax ekon. reg.</b>													
IV 2008	124	205	-81	507	537	-30	21	8	13	-98		37	40
I-IV 2008	543	709	-166	2517	2698	-181	98	43	55	-292	58876	277	128
<b>Pohjois-Karjalan maakunta - Norra Karelen län</b>													
IV 2008	357	442	-85	1739	1857	-118	126	38	88	-115		109	69
I-IV 2008	1515	1901	-386	9003	9640	-637	539	155	384	-639	166105	762	355
<b>Joensuun seutukunta - ekon. reg.</b>													
IV 2008	273	275	-2	1403	1411	-8	85	27	58	48		85	60
I-IV 2008	1182	1173	9	7354	7369	-15	361	126	235	229	116422	627	277
<b>Keski-Karjalan seutukunta - Mellersta Karelen ekon. reg.</b>													
IV 2008	39	60	-21	140	223	-83	24	7	17	-87		10	3
I-IV 2008	144	289	-145	760	1068	-308	119	14	105	-348	19833	58	30
<b>Pielisen Karjalan seutukunta - ekon. reg.</b>													
IV 2008	45	107	-62	196	223	-27	17	4	13	-76		14	6
I-IV 2008	189	439	-250	889	1203	-314	59	15	44	-520	29850	77	48
<b>Keski-Suomen maakunta - Mellersta Finlands län</b>													
IV 2008	745	614	131	3400	3357	43	186	93	93	267		214	156
I-IV 2008	3044	2650	394	17057	16890	167	861	397	464	1025	271726	1501	652
<b>Joutsan seutukunta - ekon. reg.</b>													
IV 2008	6	19	-13	62	54	8	2	-	2	-3		3	2
I-IV 2008	38	99	-61	248	268	-20	11	3	8	-73	5959	21	10



5. Väestömuutosten ennakkotietoja seutukunnittain, neljäs vuosineljännes 2008  
Förhandsuppgifter om befolkningsförändringar efter ekonomisk region, fjärde kvartalet 2008

(Jatk.)  
(forts.)

Alue Vuosi- neljännes	Elävänä synty- neet	Kuolleet	Syntyn. enem- myys	Kuntien välinen muuttoliike			Maahan- muutto	Maasta- muutto	Netto- maahan- muutto	Kokonais- muutos	Väkiluku 31.12.2008	Avio- liitot	Avio- erot
				Omflyttning mellan kommuner									
Område Kvartal	Levande födda	Döda	Födelse- överskott	Tulo- muutto Inflytt- ning	Lähtö- muutto Utflytt- ning	Netto- muutto Netto- flyttning							
Jyväskylä seutukunta - ekon. reg.													
IV 2008	523	301	222	2532	2412	120	141	68	73	415		141	113
I-IV 2008	2153	1318	835	13116	12401	715	699	301	398	1948	170070	1046	448
Jämsän seutukunta - ekon. reg.													
IV 2008	64	76	-12	249	303	-54	15	5	10	-56		17	11
I-IV 2008	211	328	-117	1172	1366	-194	40	27	13	-298	25803	116	63
Keuruun seutukunta - ekon. reg.													
IV 2008	25	30	-5	105	132	-27	3	5	-2	-34		11	6
I-IV 2008	119	151	-32	547	558	-11	31	17	14	-29	12853	57	17
Saarijärven-Viitasaaren seutukunta - ekon. reg.													
IV 2008	71	121	-50	257	282	-25	12	7	5	-70		18	10
I-IV 2008	281	476	-195	1157	1369	-212	43	23	20	-387	33746	131	49
Äänekosken seutukunta - ekon. reg.													
IV 2008	56	67	-11	195	174	21	13	8	5	15		24	14
I-IV 2008	242	278	-36	817	928	-111	37	26	11	-136	23295	130	65
<b>Etelä-Pohjanmaan maakunta - Södra Österbottens län</b>													
IV 2008	510	543	-33	1777	1914	-137	132	34	98	-72		160	89
I-IV 2008	2163	2090	73	8592	9251	-659	434	170	264	-322	193493	916	388
Eteläisten seinänaapurien seutukunta - ekon. reg.													
IV 2008	43	51	-8	100	149	-49	12	13	-1	-58		15	6
I-IV 2008	184	229	-45	512	736	-224	44	29	15	-254	18801	80	28
Hämälän seutukunta - ekon. reg.													
IV 2008	47	43	4	101	140	-39	3	2	1	-34		13	9
I-IV 2008	157	172	-15	571	731	-160	26	13	13	-162	15501	60	35
Järviselän seutukunta - ekon. reg.													
IV 2008	44	58	-14	109	163	-54	28	2	26	-42		17	6
I-IV 2008	199	229	-30	570	765	-195	54	8	46	-179	20656	75	22
Kuusikuntien seutukunta - ekon. reg.													
IV 2008	72	103	-31	238	286	-48	6	3	3	-76		19	14
I-IV 2008	296	385	-89	937	1246	-309	36	22	14	-384	27658	127	59
Seinäjoen seutukunta - ekon. reg.													
IV 2008	244	184	60	1059	964	95	51	13	38	193		74	43
I-IV 2008	1084	710	374	5108	4656	452	190	78	112	938	82107	466	188
Suopohjan seutukunta - Sydösterbottens ekon. reg.													
IV 2008	60	104	-44	170	212	-42	32	1	31	-55		22	11
I-IV 2008	243	365	-122	894	1117	-223	84	20	64	-281	28770	108	56
<b>Pohjanmaan maakunta - Österbottens län</b>													
IV 2008	456	417	39	1399	1467	-68	303	104	199	170		165	78
I-IV 2008	2087	1680	407	7350	7724	-374	1475	548	927	960	175947	1000	344
Jakobstadsregionens ekon. reg.													
IV 2008	136	117	19	321	352	-31	81	26	55	43		36	19
I-IV 2008	682	453	229	1615	1717	-102	312	142	170	297	49218	242	81
Kyrönmaan seutukunta - ekon. reg.													
IV 2008	55	40	15	204	166	38	14	-	14	67		20	10
I-IV 2008	226	178	48	823	858	-35	36	13	23	36	17413	104	41
Sydösterbottens kustregionens ekon. reg.													
IV 2008	22	70	-48	84	90	-6	47	9	38	-16		12	1
I-IV 2008	123	245	-122	404	493	-89	189	56	133	-78	18239	53	15
Vaasan seutukunta - Vasa ekon. reg.													
IV 2008	243	190	53	790	859	-69	161	69	92	76		97	48
I-IV 2008	1056	804	252	4508	4656	-148	938	337	601	705	91077	601	207
<b>Keski-Pohjanmaan maakunta - Mellersta Österbottens län</b>													
IV 2008	193	152	41	547	628	-81	32	15	17	-23		51	48
I-IV 2008	871	684	187	2607	2952	-345	263	66	197	39	71003	358	152
Kaustisen seutukunta - Kaustby ekon. reg.													
IV 2008	56	35	21	131	146	-15	4	2	2	8		10	7
I-IV 2008	217	171	46	604	783	-179	32	13	19	-114	17601	80	26

5. Väestömuutosten ennakkotietoja seutukunnittain, neljäs vuosineljännes 2008  
Förhandsuppgifter om befolkningsförändringar efter ekonomisk region, fjärde kvartalet 2008

(jatk.)  
(forts.)

Alue Vuosi- neljännes	Elävänä synty- neet	Kuolleet	Syntyn. enem- myys	Kuntien välinen muuttoliike			Maahan- muutto	Maasta- muutto	Netto- maahan- muutto	Kokonais- muutos	Väkiluku 31.12.2008	Avio- liitot	Avio- erot
				Omflyttning mellan kommuner									
Område Kvartal	Levande födda	Döda	Födelse- överskott	Tulo- muutto Inflytt- ning	Lähtö- muutto Utflytt- ning	Netto- muutto Netto- flyttning							
Kokkolan seutukunta - Karleby ekon. reg.													
IV 2008	137	117	20	416	482	-66	28	13	15	-31		41	41
I-IV 2008	654	513	141	2003	2169	-166	231	53	178	153	53402	278	126
Pohjois-Pohjanmaan maakunta - Norra Österbottens län													
IV 2008	1374	712	662	4443	4424	19	246	165	81	762		398	206
I-IV 2008	5674	2976	2698	22298	22681	-383	1131	713	418	2733	386144	2252	897
Koillismaan seutukunta - ekon. reg.													
IV 2008	53	52	1	176	191	-15	6	3	3	-11		11	13
I-IV 2008	210	220	-10	764	982	-218	52	24	28	-200	21320	86	52
Nivala-Haapajärven seutukunta - ekon. reg.													
IV 2008	87	74	13	249	267	-18	19	5	14	9		26	17
I-IV 2008	376	332	44	987	1256	-269	71	19	52	-173	30802	148	60
Oulun seutukunta - Uleåborgs ekon. reg.													
IV 2008	869	303	566	3003	2743	260	157	126	31	857		252	130
I-IV 2008	3517	1280	2237	15182	14484	698	784	550	234	3169	215978	1477	584
Oulunkaaren seutukunta - ekon. reg.													
IV 2008	80	83	-3	282	338	-56	4	7	-3	-62		27	8
I-IV 2008	322	291	31	1340	1447	-107	29	19	10	-66	26960	123	43
Raahen seutukunta - Brahestads ekon. reg.													
IV 2008	93	88	5	237	357	-120	29	8	21	-94		29	13
I-IV 2008	450	317	133	1480	1685	-205	103	28	75	3	34904	152	61
Siikalatvan seutukunta - ekon. reg.													
IV 2008	38	34	4	100	171	-71	3	3	-	-67		11	10
I-IV 2008	180	175	5	577	790	-213	10	18	-8	-216	15582	65	24
Ylivieskan seutukunta - ekon. reg.													
IV 2008	154	78	76	396	357	39	28	13	15	130		42	15
I-IV 2008	619	361	258	1968	2037	-69	82	55	27	216	40598	201	73
Kainuun maakunta - Kajanalands län													
IV 2008	188	243	-55	614	749	-135	41	18	23	-167		59	44
I-IV 2008	750	971	-221	3281	3872	-591	257	74	183	-629	83150	356	183
Kajaanin seutukunta - Kajana ekon. reg.													
IV 2008	158	170	-12	481	532	-51	34	13	21	-42		48	36
I-IV 2008	608	625	-17	2592	2888	-296	216	54	162	-151	57861	287	132
Kehys-Kainuun seutukunta - ekon. reg.													
IV 2008	30	73	-43	133	217	-84	7	5	2	-125		11	8
I-IV 2008	142	346	-204	689	984	-295	41	20	21	-478	25289	69	51
Lapin maakunta - Lapplands län													
IV 2008	427	450	-23	1768	1732	36	190	103	87	100		126	76
I-IV 2008	1871	1912	-41	8320	9220	-900	931	453	478	-463	183927	866	359
Itä-Lapin seutukunta - Östra Lapplands ekon. reg.													
IV 2008	26	58	-32	147	171	-24	10	3	7	-49		5	3
I-IV 2008	106	264	-158	625	895	-270	52	16	36	-392	19248	64	22
Kemi-Tornion seutukunta - Kemi-Torneå ekon. reg.													
IV 2008	139	145	-6	600	635	-35	91	40	51	10		48	33
I-IV 2008	643	641	2	2753	3101	-348	342	173	169	-177	60715	315	122
Pohjois-Lapin seutukunta - Norra Lapplands ekon. reg.													
IV 2008	21	46	-25	152	173	-21	6	10	-4	-50		14	3
I-IV 2008	146	164	-18	672	874	-202	42	41	1	-219	17052	78	24
Rovaniemen seutukunta - ekon. reg.													
IV 2008	199	125	74	569	521	48	56	22	34	156		50	30
I-IV 2008	814	542	272	3150	3226	-76	393	144	249	445	63782	339	155
Torniolaakson seutukunta - Tornedalens ekon. reg.													
IV 2008	7	25	-18	61	92	-31	6	16	-10	-59		2	4
I-IV 2008	41	121	-80	289	408	-119	43	41	2	-197	8962	19	13
Tunturi-Lapin seutukunta - ekon. reg.													
IV 2008	35	51	-16	239	140	99	21	12	9	92		7	3
I-IV 2008	121	180	-59	831	716	115	59	38	21	77	14168	51	23

5. Väestönmuutosten ennakkotietoja seutukunnittain, neljäs vuosineljännes 2008  
Förhandsuppgifter om befolkningsförändringar efter ekonomisk region, fjärde kvartalet 2008

(jatk.)  
(forts.)

Alue Vuosi- neljännes	Elävänä synty- neet	Kuolleet	Syntyn. enem- myys	Kuntien välinen muuttoliike			Maahan- muutto	Maasta- muutto	Netto- maahan- muutto	Kokonais- muutos	Väkiluku 31.12.2008	Avio- liitot	Avio- erot
				Tulo- muutto	Lähtö- muutto	Netto- muutto							
Område Kvartal	Levande födda	Döda	Födelse- överskott	Inflytt- ning	Utflytt- ning	Netto- flyttning				Hela föränd- ringen	Folkmängd 31.12.2008	Äkten- skap	Skils- mässor
<b>AHVENANMAA – ÅLAND</b>													
IV 2008	67	63	4	349	317	32	108	78	30	66		26	4
I-IV 2008	294	250	44	1511	1416	95	561	447	114	253	27406	137	44
<b>Ahvenanmaa - Åland</b>													
IV 2008	67	63	4	349	317	32	108	78	30	66		26	4
I-IV 2008	294	250	44	1511	1416	95	561	447	114	253	27406	137	44
Mariehamns stads ekon. reg.													
IV 2008	22	39	-17	161	122	39	51	34	17	39		14	3
I-IV 2008	121	114	7	624	598	26	302	266	36	69	10971	65	24
Ålands landsbygds ekon. reg.													
IV 2008	41	15	26	163	167	-4	50	35	15	37		10	1
I-IV 2008	160	108	52	780	685	95	216	155	61	208	14157	64	19
Ålands skärgårds ekon. reg.													
IV 2008	4	9	-5	25	28	-3	7	9	-2	-10		2	-
I-IV 2008	13	28	-15	107	133	-26	43	26	17	-24	2278	8	1

6. Ennakkotietoja maahan- ja maastamuuttaneista lähtö-/määrämaan mukaan maakunnittain, neljäs vuosineljännes 2008  
Förhandsuppgifter om invandrare och utvandrare efter ut-/invandringsland landskapsvis, fjärde kvartalet 2008

Tulo/Lähtöalue In-/utvandrings- område	Vuosi- neljännes Kvartal	Maahanmuutto - Invandring			Maastamuutto - Utvandring			Nettomaahanmuutto Nettoinvandring		
		Lähtömaa - Utvandringsland			Määrämaa - Invandringsland					
		Yhteensä Totalt	EU-maat EU-27 EU-länder	Pohjois- maat Norden	Yhteensä Totalt	EU-maat EU-27 EU-länder	Pohjois- maat Norden	Yhteensä Totalt	EU-maat EU-27 EU-länder	Pohjois- maat Norden
Koko maa – Hela landet	IV 2008 I-IV 2008	6047 27602	2683 12829	899 4402	2624 13411	1625 8456	745 4078	3423 14191	1058 4373	154 324
<u>Manner-Suomi – Fasta Finland</u>	IV 2008 I-IV 2008	5939 27041	2590 12370	815 3988	2546 12964	1555 8037	674 3669	3393 14077	1035 4333	141 319
Uusimaa – Nyland	IV 2008 I-IV 2008	2884 12650	1352 6232	303 1432	1204 6625	690 3763	240 1360	1680 6025	662 2469	63 72
Itä-Uusimaa – Östra Nyland	IV 2008 I-IV 2008	97 381	47 221	17 99	32 189	23 132	11 64	65 192	24 89	6 35
Varsinais-Suomi – Egentliga Finland	IV 2008 I-IV 2008	390 1826	209 977	78 365	224 896	139 621	74 356	166 930	70 356	4 9
Satakunta – Satakunta	IV 2008 I-IV 2008	119 536	87 362	14 115	48 272	36 202	17 94	71 264	51 160	-3 21
Kanta-Häme – Egentliga Tavastland	IV 2008 I-IV 2008	83 440	41 243	6 33	54 194	35 130	12 46	29 246	6 113	-6 -13
Pirkanmaa – Birkaland	IV 2008 I-IV 2008	412 2106	168 963	66 326	183 1122	117 701	44 290	229 984	51 262	22 36
Päijät-Häme – Päijänne-Tavastland	IV 2008 I-IV 2008	149 690	57 350	13 107	52 280	34 192	13 79	97 410	23 158	- 28
Kymenlaakso – Kymmenedalen	IV 2008 I-IV 2008	248 895	48 241	8 56	48 202	27 140	6 45	200 693	21 101	2 11
Etelä-Karjala – Södra Karelen	IV 2008 I-IV 2008	139 664	32 155	7 35	29 204	14 117	4 38	110 460	18 38	3 -3
Etelä-Savo – Södra Savolax	IV 2008 I-IV 2008	67 362	27 114	8 33	36 125	27 90	3 26	31 237	- 24	5 7
Pohjois-Savo – Norra Savolax	IV 2008 I-IV 2008	95 600	38 231	11 67	66 279	45 194	12 67	29 321	-7 37	-1 -
Pohjois-Karjala – Norra Karelen	IV 2008 I-IV 2008	126 539	29 159	11 74	38 155	25 108	3 52	88 384	4 51	8 22
Keski-Suomi – Mellersta Finland	IV 2008 I-IV 2008	186 861	69 350	29 130	93 397	48 251	17 106	93 464	21 99	12 24
Etelä-Pohjanmaa – Södra Österbotten	IV 2008 I-IV 2008	132 434	52 234	15 63	34 170	22 136	4 36	98 264	30 98	11 27
Pohjanmaa – Österbotten	IV 2008 I-IV 2008	303 1475	103 548	61 317	104 548	74 386	54 321	199 927	29 162	7 -4
Keski-Pohjanmaa – Mellersta Österbotten	IV 2008 I-IV 2008	32 263	8 72	4 52	15 66	14 56	5 33	17 197	-6 16	-1 19
Pohjois-Pohjanmaa – Norra Österbotten	IV 2008 I-IV 2008	246 1131	119 479	73 282	165 713	103 459	63 286	81 418	16 20	10 -4
Kainuu – Kajanaland	IV 2008 I-IV 2008	41 257	13 47	10 29	18 74	13 45	9 27	23 183	- 2	1 2
Lappi – Lappland	IV 2008 I-IV 2008	190 931	91 392	81 373	103 453	69 314	83 343	87 478	22 78	-2 30
<u>Ahvenanmaa – Åland</u>	IV 2008 I-IV 2008	108 561	93 459	84 414	78 447	70 419	71 409	30 114	23 40	13 5

Postitus  
2 lk kirje

Port Payé  
Finlande  
126676

Suomen  
Posti Oyj

Suomen virallinen tilasto  
Finlands officiella statistik  
Official Statistics of Finland

Väestö 2008  
Befolkning  
Population

Lisätietoja – Förfrågningar – Inquiries

Irma Pitkänen (09) 1734 3262  
[vaesto.tilasto@tilastokeskus.fi](mailto:vaesto.tilasto@tilastokeskus.fi)

Tilaston kuvaus: <http://tilastokeskus.fi/meta/til/vamuu.html>  
Tilaston laatuseloste: <http://tilastokeskus.fi/til/vamuu/laa.html>

Vastaava tilastojohtaja – Ansvarig statistikdirektör – Director in charge

Jari Tarkoma

Asiakaspalaute: [www.tilastokeskus.fi/palaute](http://www.tilastokeskus.fi/palaute)

Tilastokeskus, myyntipalvelu  
PL 4 C  
00022 TILASTOKESKUS  
puh. (09) 1734 2011  
faksi (09) 1734 2500  
[myynti@tilastokeskus.fi](mailto:myynti@tilastokeskus.fi)  
[www.tilastokeskus.fi](http://www.tilastokeskus.fi)

Statistikcentralen, försäljning  
PB 4 C  
00022 STATISTIKCENTRALEN  
tfn (09) 1734 2011  
fax (09) 1734 2500  
[myynti@stat.fi](mailto:myynti@stat.fi)  
[www.stat.fi](http://www.stat.fi)

Statistics Finland, Sales Services  
P.O.Box 4 C  
FIN-00022 STATISTICS FINLAND  
Tel. + 358 9 1734 2011  
Fax + 358 9 1734 2500  
[sales@stat.fi](mailto:sales@stat.fi)  
[www.stat.fi](http://www.stat.fi)

ISSN 1795-5165  
= Suomen virallinen tilasto  
ISSN 0788-5253 (print)  
Tuotenumero 3424 (print)  
AB