

# Väestön neljännesvuositilasto

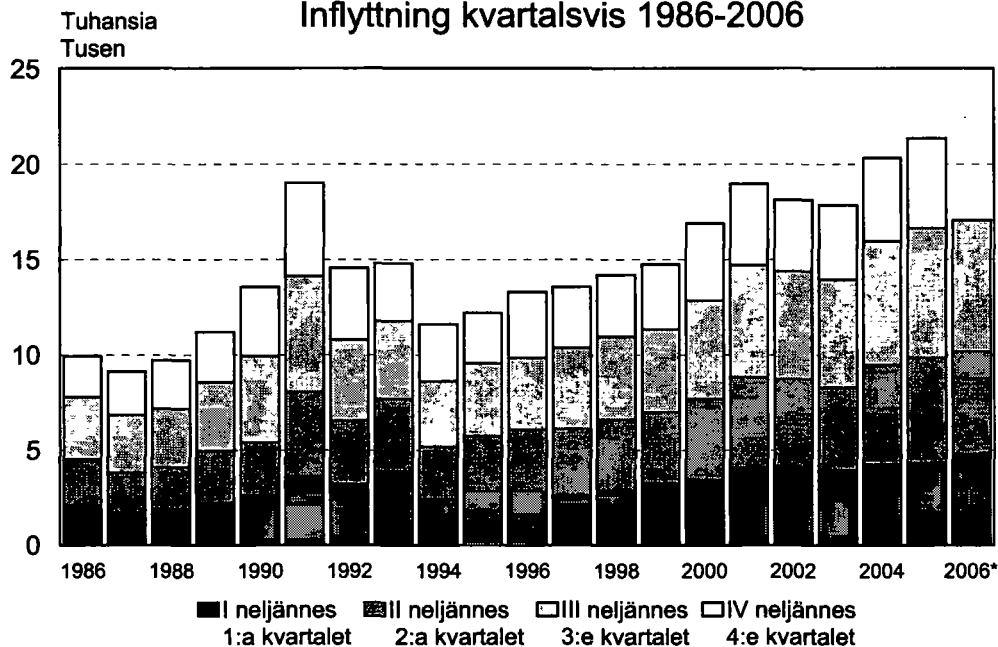
2006, 3. neljännes

Kvartalsstatistik över befolkning

2006, 3:e kvartalet

## Maahanmuutto neljännesvuosittain 1986-2006

### Inflyttning kvartalsvis 1986-2006



## Sisällys

1. Väestönmuutosten lopulliset tiedot neljännesvuosittain 2005 sekä ennakkotiedot vuodelta 2006.....	6
2. Väestönmuutosten ennakkotietoja lääneittäin, kolmas vuosineljännes 2006.....	6
3. Väestönmuutosten ennakkotietoja maakunnittain, kolmas vuosineljännes 2006.....	7
4. Väestönmuutosten ennakkotietoja maakunnittain ja kunnittain, kolmas vuosineljännes 2006.....	8
5. Väestönmuutosten ennakkotietoja seutukunnittain, kolmas vuosineljännes 2006.....	32
6. Ennakkotietoja maahan- ja maastamuuttaneista lähtö-/määrämaan mukaan maakunnittain, kolmas vuosineljännes 2006.....	38

## Aineisto

Tilastokeskus saa väestönmuutostiedot viikoittain Väestörekisterikeskuksen väestötietojärjestelmästä.

Tilastokeskuksen väestötilasto tuottaa neljännesvuodelta tilaston, kun on kulunut kaksi viikkoa neljännesvuoden päättymisestä. Tämän jälkeen saapuneet muutostiedot päivittyvät tapahtuma-ajan mukaiseen neljännekseen seuraavassa julkaisussa.

Väkilukutietojen pohjana on tässä julkaisussa ajankohdan 31.12.2005 lopullinen väkiluku.

## Innehåll

1. De slutliga uppgifterna om befolkningsförändringarna kvartalsvis 2005 samt förhandsuppgifterna 2006.....	6
2. Förhandsuppgifter om befolkningsförändringar länsvis, tredje kvartalet 2006.....	6
3. Förhandsuppgifter om befolkningsförändringar landskapsvis, tredje kvartalet 2006.....	7
4. Förhandsuppgifter om befolkningsförändringar landskapsvis och kommunvis, tredje kvartalet 2006.....	8
5. Förhandsuppgifter om befolkningsförändringar efter ekonomisk region, tredje kvartalet 2006.....	32
6. Förhandsuppgifter om invandrare och utvandrare efter ut-/invandringsland landskapsvis, tredje kvartalet 2006.....	38

## Material

Statistikcentralen får uppgifter om befolkningsförändringar ur Befolkningsregistercentralens befolkningsdatasystem en gång i veckan.

Enheten för befolkningsstatistik vid Statistikcentralen producerar kvartalsstatistiken två veckor efter kvartalets utgång. Uppgifter som gäller det aktuella kvartalet, men som kommer in senare ingår i följande kvartalsstatistik.

Uppgifterna om folkmängd i denna publikation baserar sig på de slutliga uppgifterna om folkmängden 31.12.2005.

## Maastamuuttojen määrä väheni edellisvuodesta

Maamme väkiluku oli syyskuun lopussa 5 272 770. Syyskuun loppuun mennessä väkiluku kasvoi 17 200:lla, mikä on 2 400 enemmän kuin vastaavana jaksana viime vuonna. Väestönlisäyksen kasvu johtui eniten syntyneiden määrän lisääntymisestä.

Tammi-syyskuun aikana syntyi 44 800 lasta. Tämä on 900 lasta enemmän kuin viime vuoden vastaavana aikana. Kuolleiden määrä oli 35 650, mikä on 450 henkilöä vähemmän kuin vastaavana aikana vuonna 2005. Syntyneiden enemmisyys kuolleisiin nähden oli syyskuun lopussa 9 150, kun se vuotta aiemmin oli 7 800.

Tammi-syyskuun aikana kuntien välisiä muuttoja oli 221 950, mikä on 4 850 muuttoja vähemmän kuin edellisvuonna. Muuttovoittoa saaneita maakuntia oli kuusi. Määrällisesti eniten muuttovoittoa sai Uudenmaan maakunta 2 650 henkilöä, seuraavina Pirkanmaa 1 750 ja Kanta-Häme 850 henkilöä.

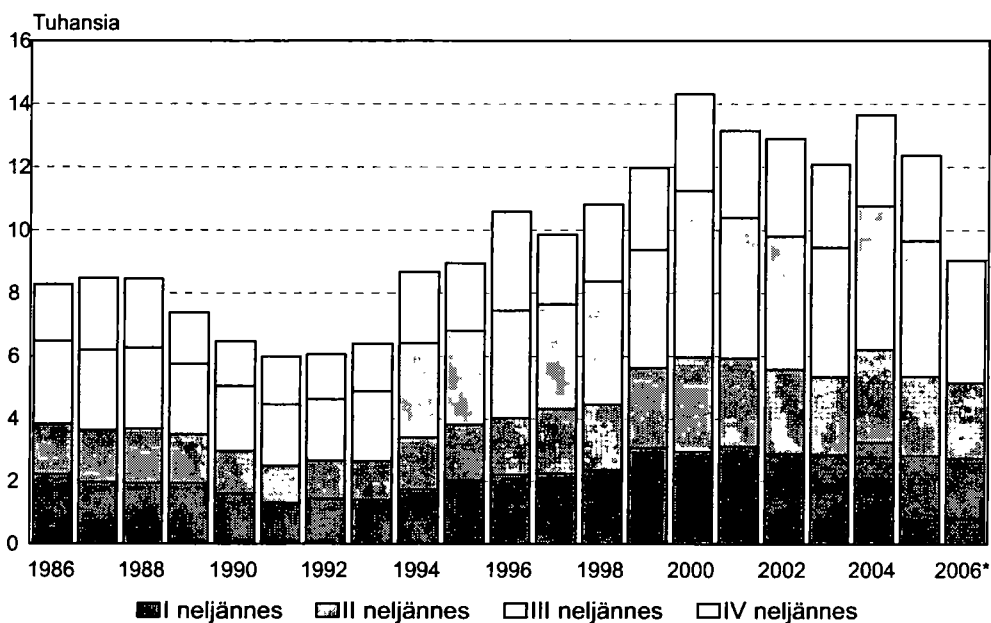
Vastaavasti määrällisesti eniten muuttotappiona väestöään menettivät Lapin, Kymenlaakson ja Satakunnan maakunnat. Lapin muuttotappio oli syyskuun loppuun mennessä 1 000 henkilöä.

Tammi-syyskuun aikana Suomeen muutti 17 050 henkilöä, kun ennätysvuoden 2005 syyskuun loppuun mennessä maahanmuuttoja oli 16 650. Suomesta muutti pois samana aikana 9 050 henkilöä. Näin ollen nettomaahanmuuttoa kertyi syyskuun loppuun mennessä 8 000 henkilöä, mikä on 1 050 enemmän kuin viime vuoden vastaavaan ajankohtaan mennessä.

Avioliittoja solmittiin tammi-syyskuussa 23 650, mikä on 950 liittoa vähemmän kuin vastaavana aikana vuonna 2005. Samana aikana avioeroja myönnettiin 10 100, saman verran kuin edellisvuonna.

Rekisteröityjä parisuhteita solmittiin tammi-syyskuussa 140, sama määrä kuin vuotta aiemmin.

## Maastamuutto neljännesvuosittain 1986-2006



\* Ennakkotieto

## Emigrationen minskade från året innan

I slutet av september uppgick folkmängden i Finland till 5 272 770 personer. Fram till slutet av september ökade folkmängden med 17 200 personer, vilket är 2 400 fler än under motsvarande period i fjol. Den tilltagande folkökningen berodde mest på att antalet födda ökade.

Under januari–september föddes 44 800 barn. Detta är 900 barn fler än under motsvarande period år 2005. Antalet döda var 35 650, vilket är 450 personer mindre än under motsvarande tidpunkt år 2005. I slutet av september var födelseöverskottet, dvs. överskottet av födda över döda 9 150 personer, medan motsvarande siffra året innan var 7 800.

Under januari–september 2006 var antalet flyttningar mellan kommuner 221 950, vilket är 4 850 flyttningar mindre än året innan. Landskap som hade ett inflyttningsöverskott var sex till antalet. Kvantitativt var inflyttningsöverskottet högst i Nyland, dvs. 2 650 personer. Därefter kom Birkaland, 1 750 personer och Egentliga Tavastland, 850 personer.

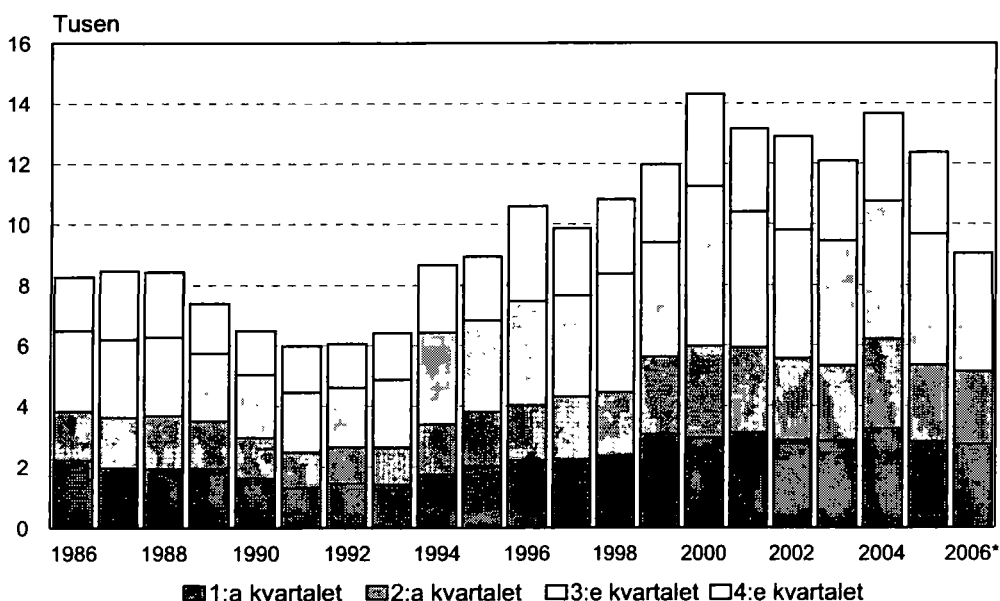
Kvantitativt sett var utflyttningsöverskottet högst i Lappland, Kymmenedalen och Satakunta. Lappland hade ett utflyttningsöverskott på 1 000 personer fram till slutet av september.

Under januari–september hade 17 050 personer flyttat till Finland, då antalet fram till slutet av september rekordåret 2005 var 16 650. Under samma tid flyttade 9 050 personer bort från Finland. Detta innebär att nettoimmigrationen uppgick till 8 000 personer fram till slutet av september, vilket är 1 050 personer fler än under motsvarande period i fjol.

Under januari–september ingicks 23 650 äktenskap, vilket är 950 äktenskap färre än under motsvarande period år 2005. Under samma period uppgick antalet skilsmässor till 10 100, dvs. lika många som året innan.

Antalet registrerade partnerskap uppgick under januari–september till 140, vilket är lika många som året innan.

## Utflyttning kvartalsvis 1986-2006



\*Förhandsuppgift



## Väestönmuutosten ennakkotilastojen vertailu vuosina 2005 ja 2006

Jämförelsen mellan förhandsuppgifterna om befolkningsförändringarna åren 2005 – 2006

Vuosi- neljännes	Vuosi	Elävänä synty- neet	Kuolleet	Synty- enem- myys	Kuntien välinen muutto	Maahan- muutto	Maasta- muutto	Netto- maahan- muutto	Kokonais- muutos	Avio- liitot	Avio- erot
Kvartal	År	Levande födda	Döda	Födelse- överskott	Omflyttning mellan kommuner	Invand- ring	Utvand- ring	Netto- invand- ring	Hela föränd- ringen	Äkten- skap	Skils- mässor
I	2006*	14694	12281	2413	55051	4798	2729	2069	4482	4247	3487
II	2006*	14945	12074	2871	72499	5368	2409	2959	5830	6908	3366
III	2006*	15166	11276	3890	94420	6896	3908	2988	6878	12513	3230
I	2005*	14047	12775	1272	55750	4268	2714	1554	2826	4449	3339
II	2005*	14684	12056	2628	75734	5401	2683	2718	5346	7379	3415
III	2005*	15198	11399	3799	96049	6588	4281	2307	6106	12900	3354
I 2006* - I 2005*		647	-494	1141	-699	530	15	515	1656	-202	148
II 2006* - II 2005*		261	18	243	-3235	-33	-274	241	484	-471	-49
III 2006* - III 2005*		-32	-123	91	-1629	308	-373	681	772	-387	-124

## Väestönmuutosten lopullisen tilaston ja ennakkotilaston vertailu vuonna 2005

Jämförelse av befolkningsförändringarna mellan den slutliga statistiken och förhandsstatistiken år 2005

Lopullinen tilasto – Den slutliga statistiken											
I	2005	14003	12669	1334	55428	4321	2810	1511	2887	4360	3304
II	2005	14683	12008	2675	75491	5531	2534	2997	5713	7347	3398
III	2005	15212	11406	3806	95895	6798	4325	2473	6321	12916	3359
IV	2005	13847	11845	2002	63335	4705	2700	2005	4048	4660	3322
I-IV	2005	57745	47928	9817	290149	21355	12369	8986	18969	29283	13383
Ennakkotilasto – Förhandsstatistik											
I	2005*	14047	12775	1272	55750	4268	2714	1554	2826	4449	3339
II	2005*	14684	12056	2628	75734	5401	2683	2718	5346	7379	3415
III	2005*	15198	11399	3799	96049	6588	4281	2307	6106	12900	3354
IV	2005*	13797	11556	2241	63266	4372	2499	1873	4114	4565	3262
I-IV	2005*	57726	47786	9940	290799	20629	12177	8452	18392	29293	13370
Lopullinen tilasto – Ennakkotilasto											
De slutliga uppgifterna – Förhandsstatistik											
I	2005	-44	-106	62	-322	53	96	-43	61	-89	-35
II	2005	-1	-48	47	-243	130	-149	279	367	-32	-17
III	2005	14	7	7	-154	210	44	166	215	16	5
IV	2005	50	289	-239	69	333	201	132	-66	95	60
I-IV	2005	19	142	-123	-650	726	192	534	577	-10	13

\* Ennakkotilasto – Förhandsstatistik

**1. Väestönmuutosten lopulliset tiedot neljännesvuosittain 2005 sekä ennakkotiedot vuodelta 2006**  
De slutliga uppgifterna om befolkningsförändringarna kvartalsvis 2005 samt förhandsuppgifterna 2006

Vuosi- neljännes	Vuosi	Elävänä synty- neet	Kuolleet	Synty- enem- myys	Kuntien välinen muutto	Maahan- muutto	Maasta- muutto	Netto- maahan- muutto	Kokonais- muutos	Avio- liitot	Avio- erot
Kvartal	År	Levande födda	Döda	Födelse- överskott	Omflyttning mellan kommuner	Invand- ring	Utvand- ring	Netto- invand- ring	Hela föränd- ringen	Äkten- skap	Skils- mässor
I - III	2006*	44805	35631	9174	221970	17062	9046	8016	17190	23668	10083
I - III	2005	43898	36083	7815	226814	16650	9669	6981	14921	24623	10061
<b>Muutos - Förändring</b>											
I-III 2006* - I-III 2005		907	-452	1359	-4844	412	-623	1035	2269	-955	22
I	2005	14003	12669	1334	55428	4321	2810	1511	2887	4360	3304
II	2005	14683	12008	2675	75491	5531	2534	2997	5713	7347	3398
III	2005	15212	11406	3806	95895	6798	4325	2473	6321	12916	3359
IV	2005	13847	11845	2002	63335	4705	2700	2005	4048	4660	3322
I	2004	14341	12598	1744	53738	4272	3240	1032	2787	4117	3421
II	2004	14470	11722	2748	73245	5203	2965	2238	4997	7464	3289
III	2004	15058	11435	3622	91869	6492	4553	1939	5572	12970	3258
IV	2004	13889	11845	2044	63124	4366	2898	1468	3523	4791	3266
I-IV	2005	57745	47928	9817	290149	21355	12369	8986	18969	29283	13383
I-IV	2004	56630	48996	7634	272343	17838	12083	5755	13437	25815	13475
I-IV	2003	55555	49418	6137	273026	18113	12891	5222	11394	26969	13336
I-IV	2002	56189	48550	7639	281975	18955	13153	5802	13786	24830	13568
I-IV	2001	56742	49339	7403	260047	16895	14311	2584	9813	26150	13913
I-IV	2000	57574	49345	8229	259652	14744	11966	2778	11656	24271	14030

**Muutos - Förändring**

2005-2004	-13	328	-341	8173	1022	-1287	2309	2090	-59	149
2004-2003	2203	-1818	4021	8950	2220	765	1455	5485	2373	-102
2003-2002	-634	868	-1502	-8949	-842	-262	-580	-2392	2139	-232
2002-2001	-553	-789	236	21928	2060	-1158	3218	3973	-1320	-345
2001-2000	-832	-6	-826	395	2151	2345	-194	-1843	1879	-117

\* ennakkotilasto - förhandsstatistik

**2. Väestönmuutosten ennakkotietoja lääneittäin, kolmas vuosineljännes 2006**  
Förhandsuppgifter om befolkningsförändringar länsvis, tredje kvartalet 2006

Alue	Vuosi- neljännes	Elävänä synty- neet	Kuolleet	Synty- enem- myys	Kuntien välinen muuttoliike			Maahan- muutto	Maasta- muutto	Netto- maahan- muutto	Kokonais- muutos	Väkiluku 30.9.2006	Avio- liitot	Avio- erot
					Omflyttning mellan kommuner									
Område	Kvartal	Levande födda	Döda	Födelse- överskott	Tulo- muutto Inflytt- ning	Lähtö- muutto Utflytt- ning	Netto- muutto Netto- flyttning							
Koko maa - Hela landet	III 2006 I-III 2006	15166 44805	11276 35631	3890 9174	94420 221970	94420 221970	- -	6896 17062	3908 9046	2988 8016	6878 17190		12513 23668	3230 10083
<u>Manner-Suomi - Easta Finland</u>	III 2006 I-III 2006	15090 44587	11215 35446	3875 9141	93985 220896	93971 220929	14 -33	6768 16687	3704 8703	3064 7984	6953 17092		12463 23572	3216 10039
<u>Etelä-Suomen - Södra Finlands</u>	III 2006 I-III 2006	6392 18796	4172 13167	2220 5629	38243 93816	37877 91003	366 2813	3852 9259	1925 4745	1927 4514	4513 12956		5434 10514	1481 4585
<u>Länsi-Suomen - Västra Finlands</u>	III 2006 I-III 2006	5227 15643	4229 13251	998 2392	33760 77038	32509 76117	1251 921	1990 4837	1244 2614	746 2223	2995 5536		4392 8179	1057 3337
<u>Itä-Suomen - Östra Finlands</u>	III 2006 I-III 2006	1383 4033	1523 4745	-140 -712	9918 22450	10667 24216	-749 -1766	374 1046	171 395	203 651	-686 -1827		1150 2140	318 1041
<u>Oulun - Uleåborgs</u>	III 2006 I-III 2006	1632 4773	860 2896	772 1877	9156 21222	9771 22227	-615 -1005	372 971	241 609	131 362	288 1234		1142 2066	259 772
<u>Lapin - Lapplands</u>	III 2006 I-III 2006	456 1342	431 1387	25 -45	2908 6370	3147 7366	-239 -996	180 574	123 340	57 234	-157 -807		345 673	101 304
<u>Ahvenanmaa - Åland</u>	III 2006 I-III 2006	76 218	61 185	15 33	435 1074	449 1041	-14 33	128 375	204 343	-76 32	-75 98		50 96	14 44

### 3. Väestömuutosten ennakkotietoja maakunnittain, kolmas vuosineljännes 2006

Förhandsuppgifter om befolkningsförändringar landskapsvis, tredje kvartalet 2006

Alue Område	Vuosi- neljännes Kvartal	Elävänä synty- neet	Kuolleet	Synty- enem- myys	Kuntien välinen muuttoliike Omflyttning mellan kommuner			Maahan- muutto Invand- ring	Maasta- muutto Utvand- ring	Netto- maahan- muutto Netto- invand- ring	Kokonais- muutos Hela föränd- ringen	Väkiluku 30.9.2006	Avio- liitot Äkten- skap	Avio- erot Skils- mässor
		Levande födda	Döda	Födelse- överskott	Tulo- muutto Inflytt- ning	Lähtö- muutto Utflytt- ning	Netto- muutto Netto- flyttning					Folkmängd 30.9.2006		
Koko maa – Hela landet	III 2006 I-III 2006	15166 44805	11276 35631	3890 9174	94420 221970	94420 221970	- -	6896 17062	3908 9046	2988 8016	6878 17190	5272770	12513 23668	3230 10083
<u>Manner-Suomi – Fasta Finland</u>	III 2006 I-III 2006	15090 44587	11215 35446	3875 9141	93985 220896	93971 220929	14 -33	6768 16687	3704 8703	3064 7984	6953 17092	5245906	12463 23572	3216 10039
Uusimaa – Nyland	III 2006 I-III 2006	4395 12976	2304 7219	2091 5757	24947 62473	24324 59821	623 2652	3136 7432	1594 3993	1542 3439	4256 11848	1370998	3733 7317	1008 3034
Itä-Uusimaa – Östra Nyland	III 2006 I-III 2006	276 792	208 612	68 180	1528 3844	1508 3427	20 417	118 262	70 147	48 115	136 712	93645	206 399	43 162
Varsinais-Suomi – Egentliga Finland	III 2006 I-III 2006	1186 3600	1076 3201	110 399	8678 19840	8107 19088	571 752	570 1448	357 771	213 677	894 1828	457412	1074 2062	295 924
Satakunta – Satakunta	III 2006 I-III 2006	597 1802	526 1749	71 53	3246 7511	3505 8187	-259 -676	131 347	74 183	57 164	-131 -459	229507	504 941	126 399
Kanta-Häme – Egentliga Tavastland	III 2006 I-III 2006	499 1401	395 1263	104 138	3461 8406	3208 7574	253 832	150 323	54 113	96 210	453 1180	169561	388 739	115 337
Pirkanmaa – Birkaland	III 2006 I-III 2006	1404 4122	1038 3218	366 904	9800 21914	8659 20188	1141 1726	526 1285	341 712	185 573	1692 3203	472189	1221 2276	305 950
Päijät-Häme – Päijänne-Tavastland	III 2006 I-III 2006	500 1479	438 1388	62 91	3540 8306	3697 8404	-157 -98	165 466	88 211	77 255	-18 248	199223	436 815	125 411
Kymenlaakso – Kymmenedalen	III 2006 I-III 2006	392 1206	490 1573	-98 -367	2694 6224	3072 6992	-378 -768	178 507	58 159	120 348	-356 -787	184409	384 733	100 365
Etelä-Karjala – Södra Karelen	III 2006 I-III 2006	330 942	337 1112	-7 -170	2073 4563	2068 4785	5 -222	105 269	61 122	44 147	42 -245	135359	287 511	90 276
Etelä-Savo – Södra Savolax	III 2006 I-III 2006	330 989	457 1469	-127 -480	2499 5736	2785 6299	-286 -563	78 323	50 94	28 229	-385 -814	159693	290 538	94 278
Pohjois-Savo – Norra Savolax	III 2006 I-III 2006	628 1836	677 1959	-49 -123	4348 9794	4468 10339	-120 -545	151 392	75 177	76 215	-93 -453	249611	550 999	128 470
Pohjois-Karjala – Norra Karelen	III 2006 I-III 2006	425 1208	389 1317	36 -109	3071 6920	3414 7578	-343 -658	145 331	46 124	99 207	-208 -560	167762	310 603	96 293
Keski-Suomi – Mellersta Finland	III 2006 I-III 2006	799 2381	621 1880	178 501	5981 13347	5689 13403	292 -56	237 531	132 312	105 219	575 664	268566	1145	134 428
Etelä-Pohjanmaa – Södra Österbotten	III 2006 I-III 2006	538 1591	448 1554	90 37	2631 6557	2971 6922	-340 -365	134 267	72 143	62 124	-188 -204	193608	378 687	91 312
Pohjanmaa – Österbotten	III 2006 I-III 2006	501 1519	391 1219	110 300	2610 5778	2535 5928	75 -150	361 858	235 428	126 430	311 580	174207	434 770	72 224
Keski-Pohjanmaa – Mellersta Österbotten	III 2006 I-III 2006	202 628	129 430	73 198	814 2091	1043 2401	-229 -310	31 101	33 65	-2 36	-158 -76	70620	155 298	34 100
Pohjois-Pohjanmaa – Norra Österbotten	III 2006 I-III 2006	1454 4200	628 2131	826 2069	8006 18652	8298 19009	-292 -357	329 817	227 567	102 250	636 1962	379968	1801	218 627
Kainuu – Kajanaland	III 2006 I-III 2006	178 573	232 765	-54 -192	1150 2570	1473 3218	-323 -648	43 154	14 42	29 112	-348 -728	84575	149 265	41 145
Lappi – Lapland	III 2006 I-III 2006	456 1342	431 1387	25 -45	2908 6370	3147 7366	-239 -996	180 574	123 340	57 234	-157 -807	184993	345 673	101 304
<u>Ahvenanmaa – Åland</u>	III 2006 I-III 2006	76 218	61 185	15 33	435 1074	449 1041	-14 33	128 375	204 343	-76 32	-75 98	26864	50 96	14 44

4. Väestömuutosten ennakkotietoja maakunnittain ja kunnittain, kolmas vuosineljännes 2006

Förhandsuppgifter om befolkningsförändringar landskapsvis och kommunvis, tredje kvartalet 2006

Alue Vuosi- neljännes	Elävänä synty- neet	Kuolleet	Syntyn. enem- myys	Kuntien välinen muuttoliike Omflyttning mellan kommuner			Maahan- muutto	Maasta- muutto	Netto- maahan- muutto	Kokonais- muutos	Väkiluku 30.9.2006	Avio- liitot	Avio- erot
				Tulo- muutto Inflytt- ning	Lähtö- muutto Utflytt- ning	Netto- muutto Netto- flyttning							
Område Kvartal	Levande födda	Döda	Födelse- överskott										
<b>KOKO MAA - HELA LANDET</b>													
III 2006	15166	11276	3890	94420	94420	-	6896	3908	2988	6878		12513	3230
I-III 2006	44805	35631	9174	221970	221970	-	17062	9046	8016	17190	5272770	23668	10083
<b>MANNER-SUOMI - FASTA FINLAND</b>													
III 2006	15090	11215	3875	93985	93971	14	6768	3704	3064	6953		12463	3216
I-III 2006	44587	35446	9141	220896	220929	-33	16687	8703	7984	17092	5245906	23572	10039
<b>Uudenmaan maakunta - Nylands län</b>													
III 2006	4395	2304	2091	24947	24324	623	3136	1594	1542	4256		3733	1008
I-III 2006	12976	7219	5757	62473	59821	2652	7432	3993	3439	11848	1370998	7317	3034
<b>Pääkaupunkiseutu - Huvudstadsregionen</b>													
III 2006	3190	1654	1536	18135	17269	866	2724	1373	1351	3753		2838	755
I-III 2006	9417	5300	4117	44430	43474	956	6414	3485	2929	8002	996349	5544	2275
<b>Espoo - Esbo</b>													
III 2006	910	296	614	4548	4329	219	731	381	350	1183		698	161
I-III 2006	2675	887	1788	10717	10690	27	1542	917	625	2440	234144	1337	495
<b>Hanko - Hangö</b>													
III 2006	19	32	-13	73	138	-65	28	7	21	-57		20	1
I-III 2006	55	97	-42	204	303	-99	44	17	27	-114	9713	42	7
<b>Helsinki - Helsingfors</b>													
III 2006	1581	1123	458	9625	9020	605	1684	780	904	1967		1576	432
I-III 2006	4666	3626	1040	22993	22585	408	4088	2105	1983	3431	564336	3134	1287
<b>Hyvinkää - Hyvinge</b>													
III 2006	121	85	36	726	680	46	32	33	-1	81		114	34
I-III 2006	394	252	142	1868	1703	165	110	60	50	357	44205	232	108
<b>Inkoo - Ingå</b>													
III 2006	15	11	4	96	64	32	13	5	8	44		8	4
I-III 2006	38	35	3	272	186	86	25	14	11	100	5410	17	10
<b>Järvenpää - Träskända</b>													
III 2006	110	45	65	700	774	-74	29	15	14	5		82	40
I-III 2006	355	139	216	1851	1985	-134	78	59	19	101	37606	174	87
<b>Karjaa - Karis</b>													
III 2006	21	20	1	158	199	-41	14	5	9	-31		17	1
I-III 2006	72	82	-10	366	376	-10	33	10	23	3	8959	34	10
<b>Karjalohja - Karislojo</b>													
III 2006	8	9	-1	26	33	-7	1	-	1	-7		5	3
I-III 2006	12	16	-4	71	68	3	3	1	2	1	1475	7	5
<b>Karkkila - Högfors</b>													
III 2006	19	25	-6	139	147	-8	16	-	16	2		20	3
I-III 2006	71	74	-3	378	325	53	37	2	35	85	8892	33	21
<b>Kauniainen - Grankulla</b>													
III 2006	8	18	-10	217	200	17	36	27	9	16		10	4
I-III 2006	48	42	6	458	526	-68	75	43	32	-30	8427	24	16
<b>Kerava - Kervo</b>													
III 2006	102	46	56	684	692	-8	22	15	7	55		78	24
I-III 2006	301	147	154	1957	1683	274	74	39	35	463	32007	164	80
<b>Kirkkonummi - Kyrkslätt</b>													
III 2006	125	36	89	685	723	-38	54	51	3	54		86	20
I-III 2006	395	118	277	1836	1619	217	144	76	68	562	34143	169	65
<b>Lohja - Lojo</b>													
III 2006	121	72	49	550	582	-32	33	10	23	40		104	30
I-III 2006	318	211	107	1407	1280	127	96	35	61	295	36880	197	83
<b>Mäntsälä</b>													
III 2006	68	35	33	366	354	12	11	3	8	53		57	14
I-III 2006	186	93	93	995	804	191	32	9	23	307	18533	95	41
<b>Nummi-Pusula</b>													
III 2006	17	18	-1	93	124	-31	3	1	2	-30		13	3
I-III 2006	48	53	-5	249	279	-30	8	3	5	-30	5972	18	6

4. Väestömuutosten ennakkotietoja maakunnittain ja kunnittain, kolmas vuosineljännes 2006  
Förhandsuppgifter om befolkningsförändringar landskapsvis och kommunvis, tredje kvartalet 2006

(jatk.)  
(forts.)

Alue Vuosi- neljännes	Elävänä synty- neet		Kuolleet	Syntyn. enem- myys	Kuntien välinen muuttoliike			Maahan- muutto	Maasta- muutto	Netto- maahan- muutto	Kokonais- muutos	Väkiluku 30.9.2006	Avio- liitot	Avio- erot
	Levande födda	Döda			Födelse- överskott	Tulo- muutto	Lähtö- muutto							
Område Kvartal														
<b>Nurmijärvi</b>														
III 2006	163	51	112	720	771	-51	38	26	12	73			88	27
I-III 2006	429	129	300	1811	1679	132	66	49	17	449	37840	164	74	
<b>Pohja - Pojo</b>														
III 2006	9	13	-4	93	125	-32	6	7	-1	-37			7	2
I-III 2006	28	48	-20	238	214	24	19	14	5	9	4883	24	6	
<b>Pomainen - Borgnäs</b>														
III 2006	22	6	16	97	117	-20	6	-	6	2			7	3
I-III 2006	53	24	29	270	232	38	13	6	7	74	4834	17	6	
<b>Sammatti</b>														
III 2006	2	3	-1	35	30	5	1	-	1	5			6	1
I-III 2006	10	5	5	104	73	31	3	-	3	39	1339	6	2	
<b>Siuntio - Sjundeå</b>														
III 2006	23	8	15	192	142	50	4	9	-5	60			16	2
I-III 2006	68	23	45	412	294	118	13	13	-	163	5585	25	3	
<b>Tammisaari - Ekenäs</b>														
III 2006	27	39	-12	190	157	33	42	15	27	48			36	4
I-III 2006	96	113	-17	453	373	80	66	37	29	92	14658	64	21	
<b>Tuusula - Tusby</b>														
III 2006	123	58	65	727	690	37	29	14	15	117			68	18
I-III 2006	346	151	195	1955	1715	240	64	40	24	459	35349	158	70	
<b>Vantaa - Vanda</b>														
III 2006	691	217	474	3745	3720	25	273	185	88	587			554	158
I-III 2006	2028	745	1283	10262	9673	589	709	420	289	2161	189442	1049	477	
<b>Vihti - Vichtis</b>														
III 2006	90	38	52	462	513	-51	30	5	25	26			63	19
I-III 2006	284	109	175	1346	1156	190	90	24	66	431	26366	133	54	
<b>Itä-Uudenmaan maakunta - Östra Nylands län</b>														
III 2006	276	208	68	1528	1508	20	118	70	48	136			206	43
I-III 2006	792	612	180	3844	3427	417	262	147	115	712	93645	399	162	
<b>Askola</b>														
III 2006	14	8	6	93	99	-6	4	1	3	3			14	3
I-III 2006	38	26	12	232	217	15	11	3	8	35	4590	25	12	
<b>Lapinjärvi - Lappträsk</b>														
III 2006	5	15	-10	46	60	-14	4	-	4	-20			7	-
I-III 2006	15	33	-18	111	118	-7	14	-	14	-11	2926	14	2	
<b>Liljendal</b>														
III 2006	6	7	-1	26	23	3	1	-	1	3			2	1
I-III 2006	9	11	-2	46	55	-9	1	1	-	-11	1454	3	2	
<b>Loviisa - Lovisa</b>														
III 2006	15	28	-13	119	118	1	14	5	9	-3			9	5
I-III 2006	43	82	-39	341	272	69	20	15	5	35	7416	17	15	
<b>Myrskylä - Mörskom</b>														
III 2006	8	7	1	46	37	9	3	-	3	13			2	-
I-III 2006	22	18	4	91	83	8	3	1	2	14	2047	4	3	
<b>Pemaja - Pemä</b>														
III 2006	12	8	4	70	63	7	5	2	3	14			10	2
I-III 2006	33	30	3	220	167	53	6	5	1	57	3982	17	5	
<b>Porvoo - Borgå</b>														
III 2006	143	94	49	717	703	14	66	37	29	92			119	20
I-III 2006	421	276	145	1704	1573	131	153	80	73	349	47331	223	80	
<b>Pukkila</b>														
III 2006	6	2	4	40	38	2	1	1	-	6			2	-
I-III 2006	15	10	5	66	86	-20	2	1	1	-14	2010	8	4	
<b>Ruotsinpyhtää - Strömfors</b>														
III 2006	9	8	1	53	63	-10	4	2	2	-7			9	2
I-III 2006	28	30	-2	148	143	5	6	3	3	6	2918	15	7	

4. Väestömuutosten ennakkotietoja maakunnittain ja kunnittain, kolmas vuosineljännes 2006  
Förhandsuppgifter om befolkningsförändringar landskapsvis och kommunvis, tredje kvartalet 2006

(jatk.)  
(forts.)

Alue Vuosi- neljännes	Elävänä synty- neet	Kuolleet	Syntyn. enem- myys	Kuntien välinen muuttoliike			Maahan- muutto	Maasta- muutto	Netto- maahan- muutto	Kokonais- muutos	Väkiluku 30.9.2006	Avio- liitot	Avio- erot
				Tulo- muutto	Lähtö- muutto	Netto- muutto							
Område Kvartal	Levande födda	Döda	Födelse- överskott	Inflytt- ning	Utflytt- ning	Netto- flyttning							
Sipoo - Sibbo													
III 2006	58	31	27	318	304	14	16	22	-6	35		32	10
I-III 2006	168	96	72	885	713	172	46	38	8	252	18971	73	32
<b>Varsinais-Suomen maakunta - Egentliga Finlands län</b>													
III 2006	1186	1076	110	8678	8107	571	570	357	213	894		1074	295
I-III 2006	3600	3201	399	19840	19088	752	1448	771	677	1828	457412	2062	924
Alastaro													
III 2006	6	11	-5	43	32	11	-	1	-1	5		3	4
I-III 2006	19	29	-10	116	102	14	5	4	1	5	2982	8	5
Askainen - Villnäs													
III 2006	3	4	-1	28	23	5	-	3	-3	1		5	-
I-III 2006	6	12	-6	52	45	7	2	4	-2	-1	939	7	2
Aura													
III 2006	14	9	5	65	68	-3	-	-	-	2		8	3
I-III 2006	44	23	21	183	177	6	2	-	2	29	3728	18	10
Dragsjärd													
III 2006	4	13	-9	37	44	-7	1	1	-	-16		3	-
I-III 2006	17	50	-33	115	99	16	6	7	-1	-18	3347	6	1
Halikko													
III 2006	27	24	3	203	213	-10	4	6	-2	-9		33	9
I-III 2006	85	56	29	528	493	35	16	11	5	69	9662	55	21
Houtskari - Houtskär													
III 2006	1	4	-3	1	11	-10	-	-	-	-13		1	-
I-III 2006	2	9	-7	10	17	-7	-	-	-	-14	656	1	-
Iniö													
III 2006	1	-	1	2	4	-2	-	-	-	-1		1	-
I-III 2006	2	1	1	4	8	-4	1	-	1	-2	251	1	-
Kaarina - S:t Karins													
III 2006	65	43	22	443	464	-21	18	21	-3	-2		44	10
I-III 2006	218	110	108	1159	1102	57	55	37	18	183	22126	90	44
Kemiö - Kimito													
III 2006	4	14	-10	53	49	4	1	1	-	-6		7	1
I-III 2006	21	36	-15	121	119	2	9	1	8	-5	3288	14	3
Kiikala													
III 2006	5	6	-1	25	33	-8	5	1	4	-5		4	1
I-III 2006	11	16	-5	81	82	-1	11	2	9	3	1837	10	2
Kisko													
III 2006	1	5	-4	33	40	-7	4	1	3	-8		3	3
I-III 2006	9	20	-11	76	96	-20	6	2	4	-27	1849	4	6
Korpoo - Korpo													
III 2006	1	4	-3	5	23	-18	4	-	4	-17		-	-
I-III 2006	1	10	-9	33	43	-10	5	2	3	-16	867	-	1
Koski TI													
III 2006	5	4	1	24	50	-26	2	-	2	-23		7	4
I-III 2006	12	19	-7	74	85	-11	2	1	1	-17	2511	10	8
Kustavi - Gustavs													
III 2006	-	-	-	17	12	5	-	2	-2	3		1	-
I-III 2006	2	7	-5	39	29	10	1	3	-2	3	933	2	2
Kuusjoki													
III 2006	1	5	-4	42	32	10	1	-	1	7		4	1
I-III 2006	13	13	-	77	72	5	2	-	2	7	1762	7	1
Laitila													
III 2006	27	20	7	72	115	-43	1	5	-4	-40		21	8
I-III 2006	67	54	13	202	250	-48	17	6	11	-24	8545	33	18
Lemu													
III 2006	5	1	4	33	16	17	-	-	-	21		6	2
I-III 2006	13	3	10	73	52	21	-	1	-1	30	1665	10	5

4. Väestömuutosten ennakkotietoja maakunnittain ja kunnittain, kolmas vuosineljännes 2006  
Förhandsuppgifter om befolkningsförändringar landskapsvis och kommunvis, tredje kvartalet 2006

(jatk.)  
(forts.)

Alue Vuosi- neljännes	Elävänä synty- neet		Kuolleet	Syntyn. enem- myys	Kuntien välinen muuttoliike Omflyttning mellan kommuner			Maahan- muutto	Maasta- muutto	Netto- maahan- muutto	Kokonais- muutos	Väkiluku 30.9.2006	Avio- liitot	Avio- erot
	Levande födda	Döda			Födelse- överskott	Tulo- muutto Inflytt- ning	Lähtö- muutto Utflytt- ning							
Lieto - Lundo														
III 2006	42	30	12	259	281	-22	10	8	2	-8			31	8
I-III 2006	144	69	75	731	583	148	29	17	12	235	15338		59	23
Loimaa														
III 2006	33	43	-10	191	213	-22	7	4	3	-29			27	10
I-III 2006	94	117	-23	413	418	-5	14	11	3	-25	13073		47	22
Marttila														
III 2006	4	2	2	44	37	7	-	-	-	9			5	-
I-III 2006	12	20	-8	84	77	7	-	-	-	-1	2063		8	-
Masku														
III 2006	26	4	22	123	98	25	-	3	-3	44			10	4
I-III 2006	56	18	38	288	250	38	6	5	1	77	6108		26	12
Mellilä														
III 2006	3	9	-6	22	15	7	-	2	-2	-1			2	-
I-III 2006	16	22	-6	55	55	-	-	2	-2	-8	1217		3	3
Merimasku														
III 2006	3	1	2	50	47	3	2	-	2	7			4	-
I-III 2006	15	5	10	119	81	38	2	-	2	50	1594		7	1
Mietoinen														
III 2006	2	4	-2	23	25	-2	1	-	1	-3			1	1
I-III 2006	6	15	-9	79	79	-	1	-	1	-8	1708		2	2
Muurla														
III 2006	9	2	7	42	40	2	-	-	-	9			3	-
I-III 2006	17	7	10	92	60	32	1	-	1	43	1504		7	1
Mynämäki														
III 2006	10	14	-4	86	94	-8	1	1	-	-12			13	2
I-III 2006	43	45	-2	223	238	-15	6	3	3	-14	6328		25	14
Naantali - Nådendal														
III 2006	34	26	8	297	307	-10	15	10	5	3			36	9
I-III 2006	103	73	30	653	683	-30	41	19	22	22	13982		59	38
Nauvo - Nagu														
III 2006	4	4	-	19	8	11	2	-	2	13			4	-
I-III 2006	9	12	-3	46	25	21	9	1	8	26	1455		8	2
Nousiainen - Nousis														
III 2006	17	5	12	102	63	39	2	-	2	53			12	3
I-III 2006	41	19	22	232	175	57	4	-	4	83	4601		16	6
Oripää														
III 2006	-	4	-4	11	17	-6	3	2	1	-9			4	-
I-III 2006	10	11	-1	43	47	-4	9	2	7	2	1337		5	1
Paimio - Pemar														
III 2006	25	28	-3	186	198	-12	3	-	3	-12			14	2
I-III 2006	65	57	8	459	395	64	14	14	-	72	9948		35	17
Parainen - Pargas														
III 2006	28	24	4	165	170	-5	10	10	-	-1			21	8
I-III 2006	87	76	11	406	363	43	28	23	5	59	12122		40	19
Perniö - Bjärnä														
III 2006	10	17	-7	86	95	-9	13	1	12	-4			5	2
I-III 2006	33	48	-15	233	222	11	49	4	45	41	6040		13	7
Pertteli														
III 2006	11	7	4	98	87	11	-	1	-1	14			11	2
I-III 2006	42	21	21	205	187	18	5	2	3	42	3945		16	12
Piikkiö - Pikis														
III 2006	28	12	16	166	181	-15	9	6	3	4			15	2
I-III 2006	77	42	35	437	353	84	23	8	15	134	7158		27	8
Pyhäranta														
III 2006	-	5	-5	37	41	-4	1	-	1	-8			8	1
I-III 2006	12	16	-4	107	92	15	5	-	5	16	2234		11	1

4. Väestömuutosten ennakkotietoja maakunnittain ja kunnittain, kolmas vuosineljännes 2006  
Förhandsuppgifter om befolkningsförändringar landskapsvis och kommunvis, tredje kvartalet 2006

(jatk.)  
(forts.)

Alue Vuosi- neljännes	Elävänä synty- neet		Syntyn. enem- myys	Kuntien välinen muuttoliike Omflytning mellan kommuner			Maahan- muutto	Maasta- muutto	Netto- maahan- muutto Netto- invand- ring	Kokonais- muutos	Väkiluku 30.9.2006	Avio- liitot	Avio- erot	
	Levande födda	Döda		Födelse- överskott	Tulo- muutto Inflytt- ning	Lähtö- muutto Utflytt- ning								Netto- muutto Netto- flytting
<b>Pöytyä</b>														
III 2006	16	19	-3	111	95	16	-	2	-2	11			14	1
I-III 2006	42	60	-18	228	218	10	6	2	4	-4	6228	31	8	
<b>Raisio - Reso</b>														
III 2006	62	39	23	466	465	1	15	10	5	29			58	15
I-III 2006	190	116	74	1204	1193	11	48	17	31	116	23915	119	54	
<b>Rusko</b>														
III 2006	9	5	4	54	73	-19	2	-	2	-13			8	3
I-III 2006	29	14	15	149	147	2	5	-	5	22	3803	15	11	
<b>Rymättylä - Rimito</b>														
III 2006	8	4	4	35	40	-5	1	-	1	-			3	-
I-III 2006	22	18	4	85	71	14	1	1	-	18	2057	10	1	
<b>Salo</b>														
III 2006	67	77	-10	495	527	-32	49	15	34	-8			63	25
I-III 2006	223	195	28	1248	1189	59	123	38	85	172	25373	114	72	
<b>Sauvo - Sagu</b>														
III 2006	4	2	2	50	41	9	5	1	4	15			6	2
I-III 2006	23	15	8	129	118	11	6	3	3	22	2953	11	5	
<b>Somero</b>														
III 2006	22	23	-1	97	154	-57	11	7	4	-54			11	3
I-III 2006	73	94	-21	253	326	-73	22	8	14	-80	9526	28	11	
<b>Suomusjärvi</b>														
III 2006	1	6	-5	26	27	-1	1	1	-	-6			2	1
I-III 2006	6	17	-11	67	57	10	1	1	-	-1	1308	4	2	
<b>Särkisalo - Finby</b>														
III 2006	1	3	-2	11	12	-1	-	1	-1	-4			2	1
I-III 2006	5	8	-3	32	23	9	3	3	-	6	747	2	1	
<b>Taivassalo - Tövsala</b>														
III 2006	8	9	-1	39	30	9	1	1	-	8			4	-
I-III 2006	12	19	-7	82	58	24	7	1	6	23	1765	5	-	
<b>Tarvasjoki</b>														
III 2006	2	7	-5	32	28	4	-	-	-	-1			4	1
I-III 2006	15	17	-2	73	73	-	1	-	1	-1	1959	11	3	
<b>Turku - Åbo</b>														
III 2006	469	415	54	3862	3034	828	357	220	137	1019			480	130
I-III 2006	1373	1294	79	7772	7650	122	819	493	326	527	175395	938	401	
<b>Uusikaupunki - Nystad</b>														
III 2006	38	42	-4	163	221	-58	6	8	-2	-64			23	11
I-III 2006	110	117	-7	404	460	-56	14	9	5	-58	16140	52	25	
<b>Vahto</b>														
III 2006	7	3	4	31	30	1	-	-	-	5			5	1
I-III 2006	19	11	8	71	70	1	1	-	1	10	1883	6	3	
<b>Vehmaa</b>														
III 2006	4	6	-2	42	42	-	-	-	-	-2			4	1
I-III 2006	16	20	-4	103	84	19	-	2	-2	13	2477	7	5	
<b>Velkua</b>														
III 2006	1	-	1	6	4	2	-	-	-	3			1	-
I-III 2006	1	1	-	14	14	-	2	-	2	2	247	2	1	
<b>Västanfjärd</b>														
III 2006	2	1	1	6	11	-5	-	1	-1	-5			7	-
I-III 2006	5	4	1	24	22	2	-	1	-1	2	806	8	1	
<b>Yläne</b>														
III 2006	6	7	-1	19	27	-8	2	-	2	-7			2	-
I-III 2006	12	20	-8	54	61	-7	3	-	3	-12	2127	9	2	
<b>Satakunnan maakunta - Satakunta landskap</b>														
III 2006	597	526	71	3246	3505	-259	131	74	57	-131			504	126
I-III 2006	1802	1749	53	7511	8187	-676	347	183	164	-459	229507	941	399	



4. Väestönmuutosten ennakkotietoja maakunnittain ja kunnittain, kolmas vuosineljännes 2006  
Förhandsuppgifter om befolkningsförändringar landskapsvis och kommunvis, tredje kvartalet 2006

(Jatk.)  
(forts.)

Alue Vuosi- neljännes	Elävänä synty- neet		Syntyn. enem- myys	Kuntien välinen muuttoliike Omflytning mellan kommuner			Maahan- muutto	Maasta- muutto	Netto- maahan- muutto	Kokonais- muutos	Väkiluku 30.9.2006	Avio- liitot	Avio- erot
	Levande födda	Döda		Födelse- överskott	Tulo- muutto Inflytt- ning	Lähtö- muutto Utflytt- ning							
Eura													
III 2006	32	25	7	119	179	-60	4	3	1	-52		19	5
I-III 2006	88	76	12	302	376	-74	23	6	17	-45	9404	30	16
Eurajoki - Euraáminne													
III 2006	17	10	7	82	86	-4	-	1	-1	2		13	2
I-III 2006	50	44	6	195	199	-4	-	2	-2	-	5834	19	7
Harjavalta													
III 2006	21	17	4	173	135	38	-	4	-4	38		15	9
I-III 2006	59	55	4	367	325	42	5	6	-1	45	7718	33	21
Honkajoki													
III 2006	4	5	-1	21	62	-41	15	-	15	-27		1	1
I-III 2006	13	22	-9	44	93	-49	26	-	26	-32	1979	2	5
Huittinen													
III 2006	19	21	-2	142	136	6	11	4	7	11		16	5
I-III 2006	66	77	-11	319	325	-6	27	12	15	-2	9062	35	16
Jämijärvi													
III 2006	7	5	2	28	38	-10	1	2	-1	-9		3	-
I-III 2006	13	15	-2	69	87	-18	3	2	1	-19	2164	3	3
Kankaanpää													
III 2006	31	24	7	215	229	-14	3	1	2	-5		29	11
I-III 2006	98	95	3	447	481	-34	23	3	20	-11	12607	46	25
Karvia													
III 2006	6	6	-	17	32	-15	4	-	4	-11		4	2
I-III 2006	16	33	-17	51	76	-25	5	1	4	-38	2787	5	4
Kiikoinen													
III 2006	3	2	1	18	12	6	-	-	-	7		3	1
I-III 2006	10	15	-5	54	38	16	-	-	-	11	1302	4	1
Kiukainen													
III 2006	9	8	1	56	36	20	-	-	-	21		8	3
I-III 2006	27	38	-11	121	108	13	1	-	1	3	3361	10	5
Kodisjoki													
III 2006	-	1	-1	11	8	3	-	-	-	2		1	-
I-III 2006	3	3	-	17	19	-2	-	-	-	-2	523	4	-
Kokemäki - Kumo													
III 2006	19	28	-9	76	132	-56	3	2	1	-64		19	6
I-III 2006	59	82	-23	258	316	-58	10	2	8	-73	8292	32	13
Köyliö - Kjuulo													
III 2006	3	6	-3	25	39	-14	1	2	-1	-18		4	-
I-III 2006	18	19	-1	88	114	-26	1	4	-3	-30	2918	8	5
Lappi													
III 2006	8	10	-2	30	52	-22	-	-	-	-24		7	-
I-III 2006	28	26	2	102	110	-8	1	-	1	-5	3262	14	3
Lavia													
III 2006	4	12	-8	30	33	-3	1	5	-4	-15		5	-
I-III 2006	12	28	-16	71	75	-4	2	5	-3	-23	2172	6	2
Luvia													
III 2006	8	4	4	36	58	-22	12	-	12	-6		7	-
I-III 2006	33	12	21	90	126	-36	13	3	10	-5	3320	12	1
Merikarvia - Sastmola													
III 2006	5	15	-10	22	53	-31	-	-	-	-41		6	-
I-III 2006	21	47	-26	64	114	-50	2	-	2	-74	3508	10	4
Nakkila													
III 2006	15	8	7	69	101	-32	3	-	3	-22		13	2
I-III 2006	44	41	3	180	251	-71	3	8	-5	-73	5759	17	6
Noormarkku - Norrmark													
III 2006	13	6	7	121	87	34	-	-	-	41		10	4
I-III 2006	44	37	7	251	264	-13	5	-	5	-1	6115	19	11

4. Väestömuutosten ennakkotietoja maakunnittain ja kunnittain, kolmas vuosineljännes 2006  
Förhandsuppgifter om befolkningsförändringar landskapsvis och kommunvis, tredje kvartalet 2006

(jatk.)  
(forts.)

Alue Vuosi- neljännes	Elävänä synty- neet		Kuolleet	Syntyn. enem- myys	Kuntien välinen muuttoliike			Maahan- muutto	Maasta- muutto	Netto- maahan- muutto	Kokonais- muutos	Väkiluku 30.9.2006	Avio- liitot	Avio- erot
	Levande födda	Döda			Födelse- överskott	Tulo- muutto	Lähtö- muutto							
<b>Pomarkku - Pärnäs</b>														
III 2006	6	5	1	26	33	-7	-	2	-2	-8			4	-
I-III 2006	13	24	-11	81	77	4	1	2	-1	-8	2520	8	6	
<b>Pori - Björneborg</b>														
III 2006	201	189	12	1044	1006	38	34	29	5	55			185	45
I-III 2006	629	572	57	2328	2336	-8	106	73	33	82	76226	358	140	
<b>Rauma - Raumo</b>														
III 2006	114	83	31	543	584	-41	25	18	7	-3			89	22
I-III 2006	298	255	43	1137	1272	-135	61	42	19	-73	36516	180	71	
<b>Siikainen</b>														
III 2006	5	1	4	19	20	-1	-	-	-	3			-	-
I-III 2006	7	10	-3	40	54	-14	-	-	-	-17	1783	2	2	
<b>Säkylä</b>														
III 2006	5	6	-1	71	75	-4	2	1	1	-4			15	4
I-III 2006	22	29	-7	197	206	-9	7	5	2	-14	4923	25	15	
<b>Ulvila - Ulvsby</b>														
III 2006	36	21	15	235	259	-24	8	-	8	-1			28	4
I-III 2006	116	71	45	594	674	-80	16	5	11	-24	13779	54	14	
<b>Vampula</b>														
III 2006	6	8	-2	17	20	-3	4	-	4	-1			-	-
I-III 2006	15	23	-8	44	71	-27	6	2	4	-31	1673	5	3	
<b>Kanta-Hämeen maakunta - Egentliga Tavastlands landskap</b>														
III 2006	499	395	104	3461	3208	253	150	54	96	453			388	115
I-III 2006	1401	1263	138	8406	7574	832	323	113	210	1180	169561	739	337	
<b>Forssa</b>														
III 2006	46	52	-6	312	368	-56	15	2	13	-49			34	7
I-III 2006	135	153	-18	826	864	-38	36	8	28	-28	17890	57	32	
<b>Hattula</b>														
III 2006	34	21	13	210	231	-21	10	3	7	-1			14	11
I-III 2006	90	69	21	535	511	24	21	4	17	62	9394	24	23	
<b>Hauho</b>														
III 2006	7	9	-2	91	57	34	1	-	1	33			5	-
I-III 2006	20	39	-19	215	167	48	7	3	4	33	3980	12	3	
<b>Hausjärvi</b>														
III 2006	24	13	11	187	207	-20	7	6	1	-8			20	5
I-III 2006	76	46	30	558	453	105	15	8	7	142	8561	38	9	
<b>Humppila</b>														
III 2006	3	7	-4	44	57	-13	-	1	-1	-18			9	-
I-III 2006	19	22	-3	117	136	-19	-	1	-1	-23	2577	12	5	
<b>Hämeenlinna - Tavastehus</b>														
III 2006	146	104	42	1106	955	151	63	18	45	238			130	35
I-III 2006	392	322	70	2467	2214	253	125	34	91	414	47749	253	104	
<b>Janakkala</b>														
III 2006	49	36	13	314	244	70	9	5	4	87			35	10
I-III 2006	127	103	24	758	571	187	19	11	8	219	16090	69	36	
<b>Jokioinen - Jockis</b>														
III 2006	15	9	6	105	84	21	9	2	7	34			14	5
I-III 2006	48	42	6	250	246	4	10	2	8	18	5772	20	16	
<b>Kalvola</b>														
III 2006	8	11	-3	73	43	30	1	-	1	28			2	-
I-III 2006	27	31	-4	144	130	14	5	5	-	10	3471	5	2	
<b>Lammi</b>														
III 2006	12	23	-11	62	104	-42	1	6	-5	-58			13	4
I-III 2006	36	52	-16	196	218	-22	15	7	8	-30	5582	24	11	
<b>Loppi</b>														
III 2006	20	19	1	148	154	-6	-	-	-	-5			17	5
I-III 2006	67	76	-9	328	313	15	4	1	3	9	7973	38	13	

4. Väestömuutosten ennakkotietoja maakunnittain ja kunnittain, kolmas vuosineljännes 2006  
Förhandsuppgifter om befolkningsförändringar landskapsvis och kommunvis, tredje kvartalet 2006

(jatk.)  
(forts.)

Alue Vuosi- neljännes	Elävänä synty- neet	Kuolleet	Syntyn. enem- myys	Kuntien välinen muuttoliike Omflyttning mellan kommuner			Maahan- muutto	Maasta- muutto	Netto- maahan- muutto	Kokonais- muutos	Väkiluku 30.9.2006	Avio- liitot	Avio- erot
				Tulo- muutto Inflytt- ning	Lähtö- muutto Utflytt- ning	Netto- muutto Netto- flyttning							
Område Kvartal	Levande födda	Döda	Födelse- överskott										
<b>Renko</b>													
III 2006	6	6	-	43	42	1	-	1	-1	-		3	-
I-III 2006	15	19	-4	112	106	6	-	4	-4	-2	2350	12	3
<b>Riihimäki</b>													
III 2006	102	59	43	566	470	96	26	9	17	156		74	27
I-III 2006	261	184	77	1367	1167	200	51	21	30	307	27376	143	64
<b>Tammela</b>													
III 2006	18	14	4	118	112	6	7	1	6	16		9	1
I-III 2006	51	63	-12	342	282	60	11	2	9	57	6562	21	3
<b>Tuulos</b>													
III 2006	3	5	-2	41	31	10	-	-	-	8		4	2
I-III 2006	14	21	-7	94	79	15	3	-	3	11	1575	5	5
<b>Ypäjä</b>													
III 2006	6	7	-1	41	49	-8	1	-	1	-8		5	3
I-III 2006	23	21	2	97	117	-20	1	2	-1	-19	2659	6	8
<b>Pirkanmaan maakunta - Birkalands län</b>													
III 2006	1404	1038	366	9800	8659	1141	526	341	185	1692		1221	305
I-III 2006	4122	3218	904	21914	20188	1726	1285	712	573	3203	472189	2276	950
<b>Hämeenkyrö - Tavastkyro</b>													
III 2006	29	32	-3	156	141	15	4	2	2	14		23	7
I-III 2006	78	86	-8	416	378	38	9	8	1	31	10217	36	21
<b>Ikaalinen - Ikaalis</b>													
III 2006	17	24	-7	191	161	30	4	3	1	24		11	5
I-III 2006	55	69	-14	373	370	3	6	6	-	-11	7536	21	19
<b>Juupajoki</b>													
III 2006	4	6	-2	27	40	-13	2	-	2	-13		4	3
I-III 2006	11	19	-8	62	72	-10	4	-	4	-14	2210	7	4
<b>Kangasala</b>													
III 2006	87	48	39	543	488	55	15	18	-3	91		62	16
I-III 2006	268	135	133	1329	1163	166	36	23	13	312	27119	114	52
<b>Kihniö</b>													
III 2006	2	5	-3	24	18	6	-	2	-2	1		4	1
I-III 2006	5	23	-18	61	65	-4	3	3	-	-22	2331	5	4
<b>Kuhmalahti</b>													
III 2006	5	4	1	14	26	-12	-	-	-	-11		2	1
I-III 2006	7	13	-6	45	53	-8	-	1	-1	-15	1105	4	2
<b>Kuru</b>													
III 2006	6	16	-10	48	46	2	1	-	1	-7		7	1
I-III 2006	18	24	-6	139	102	37	4	10	-6	25	2786	10	3
<b>Kylmäkoski</b>													
III 2006	7	4	3	40	62	-22	1	-	1	-18		9	4
I-III 2006	19	27	-8	110	113	-3	3	6	-3	-14	2619	12	10
<b>Lempäälä</b>													
III 2006	71	35	36	384	349	35	14	8	6	77		55	12
I-III 2006	215	97	118	934	788	146	31	22	9	273	18521	104	23
<b>Luopioinen</b>													
III 2006	1	7	-6	30	39	-9	-	4	-4	-19		1	1
I-III 2006	11	21	-10	84	88	-4	5	4	1	-13	2392	6	2
<b>Längelmäki</b>													
III 2006	4	2	2	17	30	-13	5	-	5	-6		1	-
I-III 2006	8	11	-3	43	68	-25	5	-	5	-23	1650	3	2
<b>Mouhijärvi</b>													
III 2006	6	1	5	51	71	-20	-	-	-	-15		3	-
I-III 2006	25	24	1	146	134	12	1	-	1	14	3028	8	3
<b>Mänttä</b>													
III 2006	11	21	-10	120	137	-17	7	7	-	-27		14	7
I-III 2006	42	61	-19	262	312	-50	13	10	3	-66	6459	18	16

4. Väestömuutosten ennakkotietoja maakunnittain ja kunnittain, kolmas vuosineljännes 2006  
Förhandsuppgifter om befolkningsförändringar landskapsvis och kommunvis, tredje kvartalet 2006

(jatk.)  
(forts.)

Alue Vuosi- neljännes	Elävänä synty- neet		Kuolleet	Syntyn. enem- mys	Kuntien välinen muuttoilike Omflyttnng mellan kommuner			Maahan- muutto	Maasta- muutto	Netto- maahan- muutto	Kokorais- muutos	Väkiluku 30.9.2006	Avio- liitot	Avio- erot
	Levande födda	Döda			Födelse- överskott	Tulo- muutto Inflytt- ning	Lähtö- muutto Utflytt- ning							
<b>Nokia</b>														
III 2006	106	53	53	494	447	47	27	3	24	124			70	21
I-III 2006	295	185	110	1396	1065	331	41	15	26	467	29614		136	70
<b>Orivesi</b>														
III 2006	31	26	5	148	144	4	3	2	1	10			13	3
I-III 2006	70	85	-15	304	325	-21	7	6	1	-35	8894		33	21
<b>Parkano</b>														
III 2006	18	16	2	72	117	-45	-	-	-	-43			10	1
I-III 2006	49	62	-13	178	231	-53	7	1	6	-60	7280		17	10
<b>Pirkkala - Birkkala</b>														
III 2006	55	16	39	276	277	-1	15	6	9	47			31	12
I-III 2006	174	61	113	859	656	203	30	14	16	332	15207		66	34
<b>Punkalaidun</b>														
III 2006	10	7	3	41	60	-19	7	1	6	-10			4	-
I-III 2006	15	35	-20	100	109	-9	12	1	11	-18	3432		11	5
<b>Pälkäne</b>														
III 2006	13	14	-1	82	54	28	3	1	2	29			13	1
I-III 2006	40	36	4	193	142	51	8	7	1	56	4512		24	3
<b>Ruovesi</b>														
III 2006	7	14	-7	77	89	-12	1	1	-	-19			13	2
I-III 2006	29	49	-20	146	175	-29	5	6	-1	-50	5348		20	8
<b>Suodenniemi</b>														
III 2006	5	7	-2	24	20	4	-	4	-4	-2			5	1
I-III 2006	10	12	-2	41	53	-12	-	4	-4	-18	1341		8	2
<b>Tampere - Tammerfors</b>														
III 2006	608	420	188	5022	3997	1025	319	237	82	1295			637	147
I-III 2006	1806	1303	503	10332	9677	655	830	454	376	1534	205871		1186	460
<b>Toijala</b>														
III 2006	25	23	2	161	166	-5	4	3	1	-2			19	8
I-III 2006	65	55	10	345	344	1	13	11	2	13	8361		39	23
<b>Urjala</b>														
III 2006	19	17	2	78	108	-30	2	2	-	-28			14	3
I-III 2006	46	48	-2	196	223	-27	14	4	10	-19	5546		24	10
<b>Valkeakoski</b>														
III 2006	40	56	-16	273	234	39	28	17	11	34			40	13
I-III 2006	140	170	-30	627	644	-17	56	40	16	-31	20377		83	40
<b>Vammala</b>														
III 2006	39	38	1	234	227	7	16	8	8	16			24	6
I-III 2006	112	133	-21	543	484	59	39	10	29	67	15295		47	21
<b>Vesilahti</b>														
III 2006	12	8	4	109	57	52	4	-	4	60			5	2
I-III 2006	31	25	6	222	138	84	6	4	2	92	3923		10	3
<b>Viiala</b>														
III 2006	20	12	8	138	134	4	10	1	9	21			21	4
I-III 2006	57	44	13	305	250	55	18	6	12	80	5521		30	9
<b>Viljakkala</b>														
III 2006	8	8	-	91	46	45	-	-	-	45			6	2
I-III 2006	23	27	-4	213	119	94	1	-	1	91	2171		10	4
<b>Vilppula</b>														
III 2006	12	19	-7	97	101	-4	2	2	-	-11			9	3
I-III 2006	30	53	-23	201	203	-2	14	10	4	-21	5436		16	8
<b>Virrat - Virdois</b>														
III 2006	14	35	-21	143	161	-18	20	-	20	-19			10	3
I-III 2006	56	102	-46	286	335	-49	28	4	24	-71	7780		21	11
<b>Ylöjärvi</b>														
III 2006	101	31	70	537	528	9	10	7	3	82			74	11
I-III 2006	276	82	194	1267	1102	165	31	18	13	372	23407		130	39

4. Väestömuutosten ennakkotietoja maakunnittain ja kunnittain, kolmas vuosineljännes 2006  
 Förhandsuppgifter om befolkningsförändringar landskapsvis och kommunvis, tredje kvartalet 2006

(jatk.)  
(forts.)

Alue Vuosi- neljännes	Elävänä synty- neet	Kuolleet	Syntyn. enem- myys	Kuntien välinen muuttoliike			Maahan- muutto	Maasta- muutto	Netto- maahan- muutto	Kokonais- muutos	Väkiluku 30.9.2006	Avio- liitot	Avio- erot
				Tulo- muutto	Lähtö- muutto	Netto- muutto							
Område Kvartal	Levande födda	Döda	Födelse- överskott	Inflytt- ning	Utflytt- ning	Netto- flyttning							
<b>Äetsä</b>													
III 2006	11	13	-2	58	84	-26	2	2	-	-28		7	4
I-III 2006	36	41	-5	156	207	-51	5	4	1	-55	4900	17	8
<b>Päijät-Hämeen maakunta - Päijänne-Tavastlands landskap</b>													
III 2006	500	438	62	3540	3697	-157	165	88	77	-18		436	125
I-III 2006	1479	1388	91	8306	8404	-98	466	211	255	248	199223	815	411
<b>Artjärvi - Artsjö</b>													
III 2006	7	6	1	31	27	4	-	-	-	5		1	1
I-III 2006	11	23	-12	68	55	13	2	-	2	3	1543	3	1
<b>Asikkala</b>													
III 2006	7	22	-15	130	143	-13	5	4	1	-27		11	4
I-III 2006	53	69	-16	384	330	54	13	6	7	45	8605	22	14
<b>Hartola</b>													
III 2006	5	9	-4	37	54	-17	3	1	2	-19		6	-
I-III 2006	26	33	-7	112	142	-30	8	2	6	-31	3640	11	7
<b>Heinola</b>													
III 2006	38	52	-14	269	295	-26	16	7	9	-31		44	17
I-III 2006	99	159	-60	606	633	-27	49	14	35	-52	20677	77	54
<b>Hollola</b>													
III 2006	69	36	33	386	467	-81	11	3	8	-40		46	11
I-III 2006	194	102	92	1022	1094	-72	29	14	15	35	21234	90	34
<b>Hämeenkoski</b>													
III 2006	2	4	-2	22	63	-41	1	-	1	-42		5	2
I-III 2006	15	16	-1	78	131	-53	3	2	1	-53	2138	9	3
<b>Kärkölä</b>													
III 2006	9	10	-1	90	110	-20	-	1	-1	-22		6	1
I-III 2006	30	35	-5	226	251	-25	5	8	-3	-33	4941	12	6
<b>Lahti - Lahtis</b>													
III 2006	250	223	27	1985	1841	144	113	59	54	225		232	67
I-III 2006	742	669	73	4301	4225	76	303	130	173	322	98735	448	218
<b>Nastola</b>													
III 2006	48	26	22	287	339	-52	5	9	-4	-34		46	11
I-III 2006	132	84	48	733	741	-8	20	15	5	45	14835	74	36
<b>Orimattila</b>													
III 2006	50	25	25	220	227	-7	2	-	2	20		24	9
I-III 2006	133	106	27	567	540	27	14	12	2	56	14670	48	30
<b>Padasjoki</b>													
III 2006	9	12	-3	38	64	-26	4	-	4	-25		6	-
I-III 2006	23	44	-21	99	115	-16	6	-	6	-31	3608	10	4
<b>Sysmä</b>													
III 2006	6	13	-7	45	67	-22	5	4	1	-28		9	2
I-III 2006	21	48	-27	110	147	-37	14	8	6	-58	4597	11	4
<b>Kymenlaakson maakunta - Kymmenedalens landskap</b>													
III 2006	392	490	-98	2694	3072	-378	178	58	120	-356		384	100
I-III 2006	1206	1573	-367	6224	6992	-768	507	159	348	-787	184409	733	365
<b>Anjalankoski</b>													
III 2006	27	52	-25	182	201	-19	16	8	8	-36		27	9
I-III 2006	106	158	-52	432	499	-67	25	19	6	-113	16817	51	26
<b>Elimäki</b>													
III 2006	22	20	2	130	168	-38	4	1	3	-33		21	5
I-III 2006	54	70	-16	323	343	-20	8	5	3	-33	8313	37	15
<b>Hamina - Fredrikshamn</b>													
III 2006	54	56	-2	186	302	-116	30	4	26	-92		43	17
I-III 2006	148	191	-43	510	614	-104	68	18	50	-97	21860	81	55
<b>Iitti</b>													
III 2006	12	19	-7	85	93	-8	4	2	2	-13		8	2
I-III 2006	49	67	-18	198	209	-11	16	4	12	-17	7248	19	11

4. Väestömuutosten ennakkotietoja maakunnittain ja kunnittain, kolmas vuosineljännes 2006  
Förhandsuppgifter om befolkningsförändringar landskapsvis och kommunvis, tredje kvartalet 2006

(jatk.)  
(förs.)

Alue Vuosi- neljännes	Elävänä synty- neet		Kuolleet	Syntyn. enem- mys	Kuntien välinen muuttoliike Omflyttning mellan kommuner			Maahan- muutto	Maasta- muutto	Netto- maahan- muutto	Kokonais- muutos	Väkiuku 30.9.2006	Avio- liitot	Avio- erot
	Levande födda	Döda			Födelse- överskott	Tulo- muutto Inflytt- ning	Lähtö- muutto Utflytt- ning					Netto- muutto Netto- flyttning		
<b>Jaala</b>														
III 2006	5	9	-4	21	45	-24	-	-	-	-28			6	1
I-III 2006	13	23	-10	67	114	-47	-	-	-	-57	1871		7	1
<b>Kotka</b>														
III 2006	105	155	-50	679	707	-28	69	24	45	-33			119	35
I-III 2006	334	471	-137	1508	1686	-178	228	57	171	-144	54694		234	126
<b>Kouvola</b>														
III 2006	59	81	-22	735	756	-21	28	11	17	-26			64	15
I-III 2006	201	265	-64	1573	1776	-203	82	36	46	-221	30833		137	70
<b>Kuusankoski</b>														
III 2006	46	54	-8	283	363	-80	9	4	5	-83			44	8
I-III 2006	146	168	-22	678	778	-100	26	8	18	-104	20143		80	33
<b>Miehikkälä</b>														
III 2006	5	9	-4	24	49	-25	1	-	1	-28			3	-
I-III 2006	16	17	-1	65	97	-32	10	-	10	-23	2410		4	1
<b>Pyhtää - Pyttis</b>														
III 2006	13	9	4	85	72	13	11	1	10	27			13	2
I-III 2006	28	34	-6	206	205	1	19	9	10	5	5143		21	8
<b>Valkeala</b>														
III 2006	30	17	13	222	245	-23	4	3	1	-9			31	5
I-III 2006	82	79	3	538	525	13	14	3	11	27	11446		51	17
<b>Virolahti</b>														
III 2006	14	9	5	62	71	-9	2	-	2	-2			5	1
I-III 2006	29	30	-1	126	146	-20	11	-	11	-10	3631		11	2
<b>Etelä-Karjalan maakunta - Södra Karelen's landskap</b>														
III 2006	330	337	-7	2073	2068	5	105	61	44	42			287	90
I-III 2006	942	1112	-170	4563	4785	-222	269	122	147	-245	135359		511	276
<b>Imatra</b>														
III 2006	81	84	-3	338	422	-84	24	15	9	-78			65	21
I-III 2006	206	249	-43	788	905	-117	53	21	32	-128	29401		114	69
<b>Joutseno</b>														
III 2006	20	30	-10	181	161	20	4	2	2	12			16	6
I-III 2006	71	86	-15	424	388	36	13	5	8	29	10878		37	21
<b>Lappeenranta - Villmanstrand</b>														
III 2006	166	120	46	1140	887	253	57	34	23	322			148	43
I-III 2006	462	440	22	2241	2289	-48	142	66	76	50	59123		256	138
<b>Lemi</b>														
III 2006	5	8	-3	34	52	-18	-	-	-	-21			7	6
I-III 2006	17	25	-8	101	130	-29	6	5	1	-36	3071		11	8
<b>Luumäki</b>														
III 2006	6	14	-8	42	86	-44	5	5	-	-52			9	2
I-III 2006	23	59	-36	130	151	-21	10	8	2	-55	5242		17	5
<b>Parikkala</b>														
III 2006	6	27	-21	63	90	-27	7	-	7	-41			8	1
I-III 2006	28	82	-54	159	191	-32	13	2	11	-75	6152		12	5
<b>Rautjärvi</b>														
III 2006	12	16	-4	35	78	-43	1	-	1	-46			5	3
I-III 2006	24	43	-19	97	129	-32	6	-	6	-45	4228		11	5
<b>Ruokolampi</b>														
III 2006	11	13	-2	85	101	-16	2	1	1	-17			10	4
I-III 2006	43	48	-5	201	215	-14	6	2	4	-15	5882		18	10
<b>Savitaipale</b>														
III 2006	4	13	-9	48	52	-4	-	1	-1	-14			3	2
I-III 2006	13	34	-21	122	90	32	7	8	-1	10	4136		7	10
<b>Suomenniemi</b>														
III 2006	2	1	1	8	19	-11	-	-	-	-10			-	-
I-III 2006	5	8	-3	27	32	-5	1	-	1	-7	811		-	1

4. Väestömuutosten ennakkotietoja maakunnittain ja kunnittain, kolmas vuosineljännes 2006  
Förhandsuppgifter om befolkningsförändringar landskapsvis och kommunvis, tredje kvartalet 2006

(jatk.)  
(forts.)

Alue Vuosi- neljännes	Elävänä synty- neet		Kuolleet	Syntyn. enem- myys	Kuntien välinen muuttolike Omflyttning mellan kommuner			Maahan- muutto	Maasta- muutto	Netto- maahan- muutto	Kokonais- muutos	Väkiluku 30.9.2006	Avio- liitot	Avio- erot
	Levande födda	Döda			Födelse- överskott	Tulo- muutto Inflytt- ning	Lähtö- muutto Utflytt- ning							
<b>Taipalsaari</b>														
III 2006	14	9		5	77	77	-	1	2	-1	4		13	2
I-III 2006	38	23		15	224	177	47	7	4	3	65	4960	25	4
<b>Ylämaa</b>														
III 2006	3	2		1	22	43	-21	4	1	3	-17		3	-
I-III 2006	12	15		-3	49	88	-39	5	1	4	-38	1475	3	-
<b>Etelä-Savon maakunta - Södra Savolax landskap</b>														
III 2006	330	457		-127	2499	2785	-286	78	50	28	-385		290	94
I-III 2006	989	1469		-480	5736	6299	-563	323	94	229	-814	159693	538	278
<b>Enonkoski</b>														
III 2006	1	9		-8	39	33	6	-	-	-	-2		4	-
I-III 2006	8	19		-11	76	75	1	3	-	3	-7	1706	6	-
<b>Haukivuori</b>														
III 2006	4	8		-4	26	34	-8	2	3	-1	-13		7	1
I-III 2006	11	31		-20	64	89	-25	45	3	42	-3	2289	10	2
<b>Heinävesi</b>														
III 2006	6	19		-13	52	81	-29	4	-	4	-38		6	1
I-III 2006	16	57		-41	122	154	-32	7	-	7	-66	4245	12	3
<b>Hirvensalmi</b>														
III 2006	5	14		-9	31	42	-11	-	1	-1	-21		2	-
I-III 2006	11	36		-25	94	86	8	-	2	-2	-19	2560	7	1
<b>Joroinen - Jorois</b>														
III 2006	6	14		-8	86	98	-12	-	-	-	-20		15	1
I-III 2006	34	49		-15	207	224	-17	9	1	8	-24	5595	27	6
<b>Juva</b>														
III 2006	17	32		-15	92	108	-16	4	1	3	-28		14	5
I-III 2006	47	86		-39	219	227	-8	11	1	10	-37	7332	26	8
<b>Kangasniemi</b>														
III 2006	5	16		-11	79	91	-12	3	-	3	-20		7	-
I-III 2006	28	72		-44	169	167	2	10	3	7	-35	6216	15	11
<b>Kerimäki</b>														
III 2006	14	15		-1	66	93	-27	3	1	2	-26		11	4
I-III 2006	34	52		-18	183	221	-38	12	1	11	-45	5877	20	8
<b>Mikkeli - S:t Michel</b>														
III 2006	122	104		18	763	695	68	21	20	1	87		97	28
I-III 2006	362	326		36	1631	1706	-75	95	42	53	14	46528	177	93
<b>Mäntyharju</b>														
III 2006	11	29		-18	77	113	-36	-	1	-1	-55		12	2
I-III 2006	34	88		-54	165	235	-70	14	2	12	-112	6750	19	11
<b>Pertunmaa</b>														
III 2006	9	13		-4	14	41	-27	3	-	3	-28		3	-
I-III 2006	15	33		-18	57	83	-26	4	-	4	-40	2062	4	-
<b>Pieksämäki</b>														
III 2006	19	34		-15	259	250	9	10	5	5	-1		17	7
I-III 2006	63	121		-58	605	639	-34	18	10	8	-84	12279	36	21
<b>Pieksänmaa</b>														
III 2006	17	15		2	96	195	-99	2	1	1	-96		19	6
I-III 2006	51	54		-3	285	390	-105	8	1	7	-101	8502	32	13
<b>Punkaharju</b>														
III 2006	3	9		-6	75	78	-3	2	-	2	-7		5	5
I-III 2006	19	28		-9	179	184	-5	5	-	5	-9	4064	9	7
<b>Puumala</b>														
III 2006	4	8		-4	33	45	-12	-	-	-	-16		5	1
I-III 2006	8	34		-26	70	88	-18	3	1	2	-42	2765	7	2
<b>Rantasalmi</b>														
III 2006	7	12		-5	25	70	-45	8	-	8	-42		7	-
I-III 2006	15	44		-29	115	136	-21	13	2	11	-39	4332	15	5

4. Väestönmuutosten ennakkotietoja maakunnittain ja kunnittain, kolmas vuosineljännes 2006  
Förhandsuppgifter om befolkningsförändringar landskapsvis och kommunvis, tredje kvartalet 2006

(jatk.)  
(forts.)

Alue Vuosi- neljännes	Elävänä synty- neet	Kuolleet	Syntyn- enem- myys	Kuntien välinen muuttoliike			Maahan- muutto	Maasta- muutto	Netto- maahan- muutto	Kokonais- muutos	Väkiluku 30.9.2006	Avio- liitot	Avio- erot
				Tulo- muutto	Lähtö- muutto	Netto- muutto							
Område Kvartal	Levande födda	Döda	Födelse- överskott	Inflytt- ning	Utflytt- ning	Netto- flyttning							
<b>Ristiina</b>													
III 2006	13	18	-5	67	99	-32	-	4	-4	-41		5	3
I-III 2006	30	49	-19	183	208	-25	8	5	3	-41	5063	14	8
<b>Savonlinna - Nyslott</b>													
III 2006	60	68	-8	579	572	7	14	11	3	2		51	28
I-III 2006	185	236	-51	1195	1276	-81	55	18	37	-95	27144	95	74
<b>Savonranta</b>													
III 2006	-	4	-4	13	12	1	-	-	-	-3		-	-
I-III 2006	-	15	-15	40	26	14	-	-	-	-1	1216	-	1
<b>Sulkava</b>													
III 2006	7	16	-9	27	35	-8	2	2	-	-17		3	2
I-III 2006	18	39	-21	77	85	-8	3	2	1	-28	3168	7	4
<b>Pohjois-Savon maakunta - Norra Savolax landskap</b>													
III 2006	628	677	-49	4348	4468	-120	151	75	76	-93		550	128
I-III 2006	1836	1959	-123	9794	10339	-545	392	177	215	-453	249611	999	470
<b>Iisalmi - Idensalmi</b>													
III 2006	46	59	-13	324	409	-85	7	3	4	-94		51	11
I-III 2006	149	152	-3	716	884	-168	19	8	11	-160	22322	93	41
<b>Juankoski</b>													
III 2006	13	22	-9	84	93	-9	3	1	2	-16		8	4
I-III 2006	37	56	-19	200	226	-26	6	2	4	-41	5542	13	8
<b>Kaavi</b>													
III 2006	7	15	-8	36	72	-36	1	1	-	-44		5	2
I-III 2006	18	45	-27	130	163	-33	2	1	1	-59	3537	11	5
<b>Karttula</b>													
III 2006	6	9	-3	61	69	-8	5	-	5	-6		8	3
I-III 2006	25	31	-6	160	138	22	7	2	5	21	3544	11	8
<b>Keitele</b>													
III 2006	1	8	-7	40	57	-17	4	-	4	-20		1	-
I-III 2006	10	29	-19	100	135	-35	6	-	6	-48	2712	7	2
<b>Kiuruvesi</b>													
III 2006	24	48	-24	102	142	-40	1	2	-1	-65		18	1
I-III 2006	71	129	-58	273	297	-24	6	2	4	-78	9667	27	13
<b>Kuopio</b>													
III 2006	262	194	68	2196	1708	488	83	34	49	605		245	55
I-III 2006	734	529	205	4280	4303	-23	202	92	110	292	91018	461	208
<b>Lapinlahti</b>													
III 2006	26	25	1	106	130	-24	3	1	2	-21		13	2
I-III 2006	66	73	-7	288	253	35	5	3	2	30	7543	23	15
<b>Leppävirta</b>													
III 2006	33	39	-6	138	163	-25	7	1	6	-25		15	2
I-III 2006	70	109	-39	366	356	10	13	5	8	-21	10946	29	10
<b>Maaninka</b>													
III 2006	15	12	3	63	67	-4	5	1	4	3		7	-
I-III 2006	43	35	8	163	140	23	5	1	4	35	3816	17	4
<b>Nilsia</b>													
III 2006	8	28	-20	52	104	-52	4	-	4	-68		9	5
I-III 2006	42	75	-33	180	234	-54	14	1	13	-74	6521	21	13
<b>Pielavesi</b>													
III 2006	11	11	-	52	99	-47	1	-	1	-46		10	2
I-III 2006	34	54	-20	129	197	-68	8	1	7	-81	5401	12	7
<b>Rautalampi</b>													
III 2006	11	9	2	47	76	-29	1	2	-1	-28		8	-
I-III 2006	24	44	-20	121	155	-34	3	5	-2	-56	3622	13	1
<b>Rautavaara</b>													
III 2006	5	11	-6	28	26	2	-	-	-	-4		1	1
I-III 2006	10	31	-21	68	65	3	-	-	-	-18	2072	3	3



4. Väestömuutosten ennakkotietoja maakunnittain ja kunnittain, kolmas vuosineljännes 2006  
 Förhandsuppgifter om befolkningsförändringar landskapsvis och kommunvis, tredje kvartalet 2006

(jatk.)  
(forts.)

Alue Vuosi- neljännes	Elävänä synty- neet	Kuolleet	Syntyn. enem- myys	Kuntien välinen muuttoliike			Maahan- muutto	Maasta- muutto	Netto- maahan- muutto	Kokonais- muutos	Väkiluku 30.9.2006	Avio- liitot	Avio- erot
				Omflyttning mellan kommuner									
Område Kvartal	Levande födda	Döda	Födelse- överskott	Tulo- muutto Inflytt- ning	Lähtö- muutto Utflytt- ning	Netto- muutto Netto- flyttning							
<b>Siilinjärvi</b>													
III 2006		25	42	388	399	-11	7	3	4	35		51	9
I-III 2006	188	79	109	1053	984	69	21	12	9	187	20458	84	32
<b>Sonkajärvi</b>													
III 2006	9	21	-12	62	84	-22	1	-	1	-33		6	2
I-III 2006	34	67	-33	154	175	-21	3	-	3	-51	4900	9	10
<b>Suonenjoki</b>													
III 2006	16	27	-11	108	98	10	4	5	-1	-2		22	9
I-III 2006	46	67	-21	247	232	15	10	8	2	-4	7762	31	20
<b>Tervo</b>													
III 2006	1	9	-8	19	30	-11	-	-	-	-19		2	1
I-III 2006	5	23	-18	48	65	-17	1	-	1	-34	1801	4	1
<b>Tuusniemi</b>													
III 2006	4	8	-4	39	48	-9	-	-	-	-13		6	2
I-III 2006	14	30	-16	127	109	18	1	2	-1	1	2999	7	7
<b>Varkaus</b>													
III 2006	41	58	-17	294	462	-168	13	17	-4	-189		47	9
I-III 2006	159	189	-30	709	925	-216	40	26	14	-232	23714	95	44
<b>Varpaisjärvi</b>													
III 2006	9	16	-7	42	34	8	-	-	-	1		10	4
I-III 2006	20	39	-19	103	104	-1	3	1	2	-18	3050	12	8
<b>Vesanto</b>													
III 2006	6	7	-1	29	38	-9	-	-	-	-10		3	1
I-III 2006	14	33	-19	75	83	-8	1	-	1	-26	2557	5	3
<b>Vieremä</b>													
III 2006	7	16	-9	38	60	-22	1	4	-3	-34		4	3
I-III 2006	23	40	-17	104	116	-12	16	5	11	-18	4107	11	7
<b>Pohjois-Karjalan maakunta - Norra Karelen landskap</b>													
III 2006	425	389	36	3071	3414	-343	145	46	99	-208		310	96
I-III 2006	1208	1317	-109	6920	7578	-658	331	124	207	-560	167762	603	293
<b>Eno</b>													
III 2006	16	15	1	53	92	-39	4	2	2	-36		11	3
I-III 2006	46	57	-11	181	219	-38	18	3	15	-34	6730	30	9
<b>Ilomantsi - Ilomants</b>													
III 2006	11	24	-13	87	90	-3	4	3	1	-15		8	6
I-III 2006	18	88	-70	180	193	-13	11	8	3	-80	6342	13	9
<b>Joensuu</b>													
III 2006	167	102	65	1558	1404	154	53	22	31	250		142	44
I-III 2006	477	334	143	3103	3310	-207	105	56	49	-15	57843	257	123
<b>Juuka</b>													
III 2006	8	13	-5	48	92	-44	6	-	6	-43		8	4
I-III 2006	30	67	-37	148	197	-49	9	1	8	-78	5956	16	8
<b>Kesälahti</b>													
III 2006	6	5	1	39	64	-25	14	-	14	-10		2	-
I-III 2006	15	16	-1	97	122	-25	15	-	15	-11	2656	8	2
<b>Kitee</b>													
III 2006	18	24	-6	89	167	-78	14	3	11	-73		17	3
I-III 2006	59	95	-36	235	361	-126	38	8	30	-132	9663	27	14
<b>Kontiolahti</b>													
III 2006	42	23	19	296	302	-6	14	8	6	19		33	5
I-III 2006	131	69	62	782	676	106	33	20	13	181	12949	65	13
<b>Liekka</b>													
III 2006	26	55	-29	117	192	-75	2	-	2	-102		14	4
I-III 2006	67	142	-75	279	384	-105	7	2	5	-175	13547	34	20
<b>Liperi</b>													
III 2006	41	28	13	234	233	1	2	-	2	16		21	7
I-III 2006	101	82	19	610	523	87	16	2	14	120	11870	34	29

4. Väestönmuutosten ennakkotietoja maakunnittain ja kunnittain, kolmas vuosineljännes 2006  
Förhandsuppgifter om befolkningsförändringar landskapsvis och kommunvis, tredje kvartalet 2006

(jatk.)  
(forts.)

Alue Vuosi- neljännes	Elävänä synty- neet	Kuolleet	Syntyn. enem- myys	Kuntien välinen muuttoliike			Maahan- muutto	Maasta- muutto	Netto- maahan- muutto	Kokonais- muutos	Väkiluku 30.9.2006	Avio- liitot	Avio- erot
				Omflyttning mellan kommuner									
Område Kvartal	Levande födda	Döda	Födelse- överskott	Tulo- muutto Inflytt- ning	Lähtö- muutto Utflytt- ning	Netto- muutto Netto- flyttning							
<b>Nurmes</b>													
III 2006	19	30	-11	86	182	-96	3	4	-1	-108		13	8
I-III 2006	48	95	-47	205	339	-134	7	6	1	-180	8971	21	16
<b>Outokumpu</b>													
III 2006	15	19	-4	147	131	16	14	1	13	25		18	2
I-III 2006	48	68	-20	294	285	9	29	7	22	11	7769	30	11
<b>Polvijärvi</b>													
III 2006	8	10	-2	47	93	-46	-	1	-1	-49		3	1
I-III 2006	26	43	-17	131	172	-41	5	1	4	-54	4954	12	5
<b>Pyhäselkä</b>													
III 2006	30	9	21	178	147	31	6	2	4	56		13	3
I-III 2006	83	52	31	398	357	41	8	9	-1	71	7741	30	15
<b>Rääkkylä</b>													
III 2006	4	9	-5	20	62	-42	2	-	2	-45		2	1
I-III 2006	14	30	-16	84	122	-38	5	-	5	-49	2789	8	4
<b>Tohmajärvi</b>													
III 2006	8	18	-10	46	104	-58	7	-	7	-61		3	1
I-III 2006	30	52	-22	126	198	-72	21	1	20	-74	5372	14	8
<b>Valtimo</b>													
III 2006	6	5	1	26	59	-33	-	-	-	-32		2	4
I-III 2006	15	27	-12	67	120	-53	4	-	4	-61	2610	4	7
<b>Keski-Suomen maakunta - Mellersta Finlands län</b>													
III 2006	799	621	178	5981	5689	292	237	132	105	575		626	134
I-III 2006	2381	1880	501	13347	13403	-56	531	312	219	664	268566	1145	428
<b>Hankasalmi</b>													
III 2006	11	27	-16	72	84	-12	-	-	-	-28		8	1
I-III 2006	33	61	-28	161	177	-16	3	5	-2	-46	5542	13	9
<b>Joutsa</b>													
III 2006	8	5	3	47	54	-7	1	2	-1	-5		4	1
I-III 2006	25	42	-17	118	107	11	4	4	-	-6	4052	11	7
<b>Jyväskylä</b>													
III 2006	287	159	128	2980	2287	693	138	79	59	880		274	49
I-III 2006	853	487	366	5835	5822	13	304	180	124	503	84937	499	154
<b>Jyväskylän mlk - Jyväskylä lk</b>													
III 2006	140	51	89	835	886	-51	10	16	-6	32		96	23
I-III 2006	438	158	280	2088	1961	127	34	41	-7	400	35174	167	55
<b>Jämsä</b>													
III 2006	33	45	-12	241	231	10	5	11	-6	-8		27	3
I-III 2006	88	126	-38	495	564	-69	20	14	6	-101	15063	53	15
<b>Jämsänkoski</b>													
III 2006	15	17	-2	133	158	-25	3	1	2	-25		14	7
I-III 2006	47	51	-4	329	340	-11	8	3	5	-10	7480	26	15
<b>Kannonkoski</b>													
III 2006	4	3	1	18	31	-13	2	-	2	-10		1	1
I-III 2006	10	13	-3	43	44	-1	3	-	3	-1	1626	1	1
<b>Karstula</b>													
III 2006	9	9	-	35	54	-19	-	-	-	-19		9	1
I-III 2006	28	38	-10	96	130	-34	1	-	1	-43	4758	17	5
<b>Keuruu</b>													
III 2006	18	33	-15	152	211	-59	15	-	15	-59		15	2
I-III 2006	65	96	-31	356	472	-116	17	2	15	-132	11048	28	20
<b>Kinnula</b>													
III 2006	3	2	1	21	35	-14	4	1	3	-10		1	-
I-III 2006	11	11	-	44	72	-28	4	5	-1	-29	1904	4	1
<b>Kivijärvi</b>													
III 2006	7	4	3	24	22	2	2	-	2	7		2	-
I-III 2006	12	11	1	60	49	11	2	-	2	14	1438	4	-

4. Väestönmuutosten ennakkotietoja maakunnittain ja kunnittain, kolmas vuosineljännes 2006  
Förhandsuppgifter om befolkningsförändringar landskapsvis och kommunvis, tredje kvartalet 2006

(jatk.)  
(forts.)

Alue Vuosi- neljännes	Elävänä synty- neet	Kuolleet	Syntyn. enem- myys	Kuntien välinen muuttoliike			Maahan- muutto	Maasta- muutto	Netto- maahan- muutto	Kokonais- muutos	Väkiluku 30.9.2006	Avio- liitot	Avio- erot
				Tulo- muutto	Lähtö- muutto	Netto- muutto							
Område Kvartal	Levande födda	Döda	Födelse- överskott	Inflytt- ning	Utflytt- ning	Netto- flyttning							
Konnevesi													
III 2006	3	14	-11	36	48	-12	1	-	1	-22		5	-
I-III 2006	19	32	-13	80	109	-29	4	1	3	-39	3060	7	1
Korpilahti													
III 2006	16	15	1	98	106	-8	1	1	-	-7		6	3
I-III 2006	40	45	-5	244	215	29	4	2	2	26	5023	9	10
Kuhmoinen													
III 2006	5	13	-8	25	37	-12	3	5	-2	-22		2	4
I-III 2006	9	44	-35	66	66	-	8	6	2	-33	2772	7	6
Kyyjärvi													
III 2006	5	3	2	17	37	-20	1	-	1	-17		3	-
I-III 2006	12	15	-3	42	70	-28	1	-	1	-30	1616	5	-
Laukaa													
III 2006	52	35	17	301	329	-28	12	3	9	-2		36	10
I-III 2006	152	99	53	758	718	40	21	11	10	103	17296	70	35
Leivonmäki													
III 2006	1	5	-4	11	13	-2	-	-	-	-6		-	-
I-III 2006	6	14	-8	39	42	-3	2	-	2	-9	1146	2	-
Luhanka													
III 2006	-	4	-4	5	21	-16	-	-	-	-20		-	-
I-III 2006	2	14	-12	15	35	-20	-	1	-1	-33	848	-	-
Multia													
III 2006	7	7	-	18	24	-6	-	-	-	-6		3	1
I-III 2006	16	23	-7	50	48	2	-	-	-	-5	2015	5	1
Muurame													
III 2006	34	10	24	196	157	39	11	1	10	73		19	2
I-III 2006	100	31	69	492	397	95	18	7	11	175	8847	34	12
Petäjävesi													
III 2006	9	9	-	54	45	9	-	-	-	9		4	-
I-III 2006	24	36	-12	150	103	47	2	2	-	35	3738	11	4
Pihtipudas													
III 2006	14	19	-5	45	86	-41	3	1	2	-44		18	4
I-III 2006	46	49	-3	133	182	-49	13	4	9	-43	4874	25	10
Pylkämäki													
III 2006	-	1	-1	10	16	-6	1	-	1	-6		1	1
I-III 2006	7	5	2	22	47	-25	2	1	1	-22	985	3	3
Saarijärvi													
III 2006	32	42	-10	127	165	-38	3	1	2	-46		12	4
I-III 2006	78	107	-29	329	356	-27	10	3	7	-49	9992	17	13
Sumiainen													
III 2006	3	4	-1	27	32	-5	-	-	-	-6		2	-
I-III 2006	10	12	-2	58	57	1	-	-	-	-1	1312	4	2
Suolahti													
III 2006	10	19	-9	112	105	7	11	-	11	9		10	4
I-III 2006	44	42	2	259	260	-1	16	1	15	16	5380	19	12
Toivakka													
III 2006	8	10	-2	42	52	-10	-	3	-3	-15		6	-
I-III 2006	24	28	-4	120	102	18	3	3	-	14	2367	9	2
Uurainen													
III 2006	6	13	-7	42	52	-10	4	-	4	-13		9	1
I-III 2006	21	39	-18	147	127	20	6	-	6	8	3145	20	4
Viitasaari													
III 2006	13	18	-5	84	88	-4	2	1	1	-8		15	3
I-III 2006	39	72	-33	223	212	11	3	5	-2	-24	7434	23	8
Äänekoski													
III 2006	46	25	21	173	223	-50	4	6	-2	-31		24	9
I-III 2006	122	79	43	495	519	-24	18	11	7	26	13694	52	23

4. Väestönmuutosten ennakkotietoja maakunnittain ja kunnittain, kolmas vuosineljännes 2006  
Förhandsuppgifter om befolkningsförändringar landskapsvis och kommunvis, tredje kvartalet 2006

(jatk.)  
(forts.)

Alue Vuosi- neljännes	Elävänä synty- neet	Kuolleet	Syntyn. enem- myys	Kuntien välinen muuttoliike			Maahan- muutto	Maasta- muutto	Netto- maahan- muutto	Kokonais- muutos	Väkiluku 30.9.2006	Avio- liitot	Avio- erot
				Omflyttnng mellan kommuner									
Område Kvartal	Levande födda	Döda	Födelse- överskott	Tulo- muutto Inflytt- ning	Lähtö- muutto Utflytt- ning	Netto- muutto Netto- flyttnng							
<b>Etelä-Pohjanmaan maakunta - Södra Österbottens län</b>													
III 2006	538	448	90	2631	2971	-340	134	72	62	-188		378	91
I-III 2006	1591	1554	37	6557	6922	-365	267	143	124	-204	193608	687	312
<b>Alahärmä</b>													
III 2006	12	13	-1	39	64	-25	-	-	-	-26		9	-
I-III 2006	45	45	-	107	145	-38	4	2	2	-36	4781	17	2
<b>Alajärvi</b>													
III 2006	25	19	6	57	155	-98	4	5	-1	-93		12	1
I-III 2006	76	60	16	170	279	-109	18	7	11	-82	8898	30	5
<b>Alavus</b>													
III 2006	29	21	8	75	132	-57	8	6	2	-47		17	4
I-III 2006	79	87	-8	217	288	-71	15	14	1	-78	9553	31	15
<b>Evijärvi</b>													
III 2006	9	14	-5	25	29	-4	2	1	1	-8		5	-
I-III 2006	21	37	-16	49	83	-34	5	1	4	-46	2870	14	2
<b>Ilmajoki</b>													
III 2006	33	31	2	170	152	18	5	1	4	24		20	3
I-III 2006	109	103	6	388	364	24	8	6	2	32	11528	36	13
<b>Isojoki - Storå</b>													
III 2006	4	6	-2	9	25	-16	6	1	5	-13		2	-
I-III 2006	12	24	-12	42	56	-14	11	2	9	-17	2535	4	2
<b>Jalasjärvi</b>													
III 2006	15	24	-9	67	84	-17	7	-	7	-19		16	7
I-III 2006	50	98	-48	174	209	-35	9	7	2	-81	8550	22	13
<b>Jurva</b>													
III 2006	8	12	-4	68	60	8	1	1	-	4		5	2
I-III 2006	31	39	-8	136	157	-21	2	3	-1	-30	4456	6	2
<b>Karijoki - Bötom</b>													
III 2006	1	9	-8	11	38	-27	-	1	-1	-36		2	-
I-III 2006	9	18	-9	32	66	-34	-	1	-1	-44	1629	6	1
<b>Kauhajoki</b>													
III 2006	31	34	-3	180	177	3	7	5	2	2		22	7
I-III 2006	95	115	-20	417	394	23	24	10	14	17	14482	48	25
<b>Kauhava</b>													
III 2006	23	17	6	107	133	-26	5	-	5	-15		21	1
I-III 2006	77	57	20	235	315	-80	13	4	9	-51	7975	36	10
<b>Kortesjärvi</b>													
III 2006	4	5	-1	25	23	2	1	-	1	2		-	-
I-III 2006	19	23	-4	48	63	-15	4	-	4	-15	2369	-	3
<b>Kuortane</b>													
III 2006	8	11	-3	54	74	-20	2	-	2	-21		4	2
I-III 2006	39	37	2	123	133	-10	4	-	4	-4	4181	10	6
<b>Kurikka</b>													
III 2006	28	28	-	102	128	-26	8	5	3	-23		27	5
I-III 2006	90	92	-2	263	306	-43	16	6	10	-35	10498	40	17
<b>Lappajärvi</b>													
III 2006	8	7	1	28	50	-22	-	-	-	-21		5	1
I-III 2006	21	38	-17	68	104	-36	1	3	-2	-55	3615	6	2
<b>Lapua - Lappo</b>													
III 2006	37	37	-	107	175	-68	14	6	8	-60		22	5
I-III 2006	99	118	-19	327	354	-27	31	12	19	-27	14054	38	21
<b>Lehtimäki</b>													
III 2006	6	5	1	24	28	-4	-	-	-	-3		3	-
I-III 2006	17	15	2	60	70	-10	1	-	1	-7	1923	7	1
<b>Nurmo</b>													
III 2006	53	15	38	245	219	26	7	1	6	70		36	8
I-III 2006	141	52	89	664	591	73	11	5	6	168	12136	63	26

4. Väestömuutosten ennakkotietoja maakunnittain ja kunnittain, kolmas vuosineljännes 2006  
Förhandsuppgifter om befolkningsförändringar landskapsvis och kommunvis, tredje kvartalet 2006

(jatk.)  
(forts.)

Alue Vuosi- neljännes	Elävänä synty- neet	Kuolleet	Syntyn. enem- myys	Kuntien välinen muuttoliike Omflyttning mellan kommuner			Maahan- muutto	Maasta- muutto	Netto- maahan- muutto	Kokonais- muutos	Väkiluku 30.9.2006	Avio- liitot	Avio- erot
				Tulo- muutto Inflytt- ning	Lähtö- muutto Utflytt- ning	Netto- muutto Netto- flyttning							
Område Kvartal	Levande födda	Döda	Födelse- överskott										
<b>Seinäjäki</b>													
III 2006	126	52	74	896	782	114	50	29	21	209		98	30
I-III 2006	339	206	133	2100	1937	163	67	40	27	323	36732	176	86
<b>Soini</b>													
III 2006	9	6	3	14	35	-21	-	-	-	-18		2	2
I-III 2006	21	20	1	37	58	-21	-	-	-	-20	2594	5	5
<b>Teuva - Östermark</b>													
III 2006	8	12	-4	66	91	-25	-	1	-1	-30		8	1
I-III 2006	33	53	-20	157	179	-22	5	3	2	-40	6180	14	8
<b>Töysä</b>													
III 2006	14	8	6	42	37	5	1	-	1	12		3	1
I-III 2006	33	24	9	130	116	14	3	-	3	26	3263	10	4
<b>Vimpeli</b>													
III 2006	15	11	4	40	40	-	1	6	-5	-1		5	2
I-III 2006	27	42	-15	79	92	-13	2	6	-4	-32	3382	9	8
<b>Ylihärmä</b>													
III 2006	7	9	-2	37	54	-17	4	2	2	-17		8	1
I-III 2006	21	35	-14	96	114	-18	7	4	3	-29	2992	12	7
<b>Ylistaro</b>													
III 2006	20	20	-	60	85	-25	-	1	-1	-26		16	5
I-III 2006	53	56	-3	196	213	-17	3	5	-2	-22	5566	24	15
<b>Ähtäri - Etseri</b>													
III 2006	5	22	-17	83	101	-18	1	-	1	-34		10	3
I-III 2006	34	60	-26	242	236	6	3	2	1	-19	6866	23	13
<b>Pohjanmaan maakunta - Österbottens län</b>													
III 2006	501	391	110	2610	2535	75	361	235	126	311		434	72
I-III 2006	1519	1219	300	5778	5928	-150	858	428	430	580	174207	770	224
<b>Isokyrö - Storkyro</b>													
III 2006	12	16	-4	62	62	-	-	1	-1	-5		12	-
I-III 2006	47	46	1	167	167	-	2	1	1	2	5046	19	5
<b>Kaskinen - Kaskö</b>													
III 2006	3	1	2	29	21	8	1	3	-2	8		4	-
I-III 2006	6	8	-2	64	42	22	4	4	-	20	1502	8	3
<b>Korsnäs</b>													
III 2006	4	7	-3	11	20	-9	9	2	7	-5		2	-
I-III 2006	12	20	-8	43	43	-	20	4	16	8	2216	5	2
<b>Kristiinankaupunki - Kristinestad</b>													
III 2006	8	24	-16	43	111	-68	13	4	9	-75		11	1
I-III 2006	32	65	-33	134	210	-76	28	16	12	-97	7565	22	5
<b>Kruunupyö - Kronoby</b>													
III 2006	16	17	-1	41	73	-32	4	6	-2	-35		15	1
I-III 2006	42	64	-22	92	149	-57	16	17	-1	-80	6720	20	3
<b>Laihia - Laihela</b>													
III 2006	23	16	7	120	106	14	1	8	-7	14		18	4
I-III 2006	68	46	22	307	231	76	6	10	-4	94	7658	38	13
<b>Luoto - Larsmo</b>													
III 2006	19	5	14	37	46	-9	12	10	2	7		16	-
I-III 2006	62	18	44	118	112	6	27	14	13	63	4456	28	3
<b>Maalahti - Malax</b>													
III 2006	13	25	-12	53	36	17	5	9	-4	1		12	2
I-III 2006	35	64	-29	111	94	17	19	13	6	-6	5536	18	4
<b>Maksamaa - Maxmo</b>													
III 2006	3	1	2	8	13	-5	-	1	-1	-4		1	-
I-III 2006	7	11	-4	20	21	-1	-	2	-2	-7	1036	3	2
<b>Mustasaari - Korsholm</b>													
III 2006	65	30	35	282	244	38	18	29	-11	62		41	8
I-III 2006	182	96	86	692	547	145	31	43	-12	219	17588	68	22

4. Väestömuutosten ennakkotietoja maakunnittain ja kunnittain, kolmas vuosineljännes 2006  
Förhandsuppgifter om befolkningsförändringar landskapsvis och kommunvis, tredje kvartalet 2006

(jatk.)  
(forts.)

Alue Vuosi- neljännes	Elävänä synty- neet	Kuolleet	Syntyn. enem- myys	Kuntien välinen muuttoliike Omflytting mellan kommuner			Maahan- muutto	Maasta- muutto	Netto- maahan- muutto	Kokonais- muutos	Väkiluku 30.9.2006	Avio- liitot	Avio- erot
				Tulo- muutto Inflytt- ning	Lähtö- muutto Utflytt- ning	Netto- muutto Netto- flytting							
<b>Närpiö - Närpes</b>													
III 2006	22	21	1	36	71	-35	13	14	-1	-35		16	3
I-III 2006	59	95	-36	83	133	-50	81	20	61	-25	9438	31	5
<b>Oravainen - Oravais</b>													
III 2006	5	12	-7	16	39	-23	8	6	2	-28		2	1
I-III 2006	17	20	-3	45	120	-75	44	8	36	-42	2151	5	2
<b>Pedersören kunta - Pedersöre</b>													
III 2006	42	20	22	107	107	-	5	13	-8	14		35	-
I-III 2006	127	64	63	259	257	2	15	21	-6	59	10625	58	5
<b>Pietarsaari - Jakobstad</b>													
III 2006	43	37	6	252	347	-95	42	34	8	-81		54	11
I-III 2006	172	134	38	640	685	-45	96	60	36	29	19550	96	42
<b>Uusikaarlepyy - Nykarleby</b>													
III 2006	20	17	3	50	51	-1	11	19	-8	-6		20	5
I-III 2006	61	48	13	102	118	-16	46	29	17	14	7389	33	6
<b>Vaasa - Vasa</b>													
III 2006	180	126	54	1369	1047	322	217	68	149	525		157	33
I-III 2006	532	352	180	2658	2694	-36	409	155	254	398	57639	284	94
<b>Vähäkyrö - Lillkyro</b>													
III 2006	14	9	5	69	103	-34	2	1	1	-28		11	3
I-III 2006	42	38	4	184	213	-29	5	3	2	-23	4625	20	7
<b>Vöyri - Vörå</b>													
III 2006	9	7	2	25	38	-13	-	7	-7	-18		7	-
I-III 2006	16	30	-14	59	92	-33	9	8	1	-46	3467	14	1
<b>Keski-Pohjanmaan maakunta - Mellersta Österbottens landskap</b>													
III 2006	202	129	73	814	1043	-229	31	33	-2	-158		155	34
I-III 2006	628	430	198	2091	2401	-310	101	65	36	-76	70620	298	100
<b>Halsua</b>													
III 2006	2	2	-	5	22	-17	-	1	-1	-18		2	1
I-III 2006	8	13	-5	32	54	-22	-	1	-1	-28	1413	4	2
<b>Himanka</b>													
III 2006	7	7	-	18	68	-50	4	3	1	-49		4	2
I-III 2006	19	17	2	71	123	-52	15	3	12	-38	3046	9	4
<b>Kannus</b>													
III 2006	13	12	1	47	87	-40	2	1	1	-38		12	4
I-III 2006	46	39	7	126	185	-59	2	3	-1	-53	5884	22	7
<b>Kaustinen - Kaustby</b>													
III 2006	13	5	8	44	61	-17	1	3	-2	-11		9	1
I-III 2006	35	27	8	126	153	-27	2	6	-4	-23	4325	20	8
<b>Kokkola - Karleby</b>													
III 2006	120	60	60	489	486	3	24	25	-1	62		95	19
I-III 2006	372	209	163	1201	1169	32	70	45	25	220	36487	175	61
<b>Kälviä - Kelviä</b>													
III 2006	9	4	5	54	87	-33	-	-	-	-28		9	3
I-III 2006	28	17	11	170	177	-7	-	3	-3	1	4484	14	4
<b>Lestijärvi</b>													
III 2006	-	4	-4	9	18	-9	-	-	-	-13		1	-
I-III 2006	4	6	-2	19	27	-8	2	1	1	-9	946	3	-
<b>Lohtaja - Lochteå</b>													
III 2006	6	8	-2	36	43	-7	-	-	-	-9		5	-
I-III 2006	17	27	-10	76	97	-21	1	3	-2	-33	2849	11	2
<b>Perho</b>													
III 2006	15	8	7	30	50	-20	-	-	-	-13		8	1
I-III 2006	43	14	29	72	142	-70	2	-	2	-39	3005	19	1
<b>Toholampi</b>													
III 2006	7	11	-4	47	42	5	-	-	-	1		5	2
I-III 2006	21	28	-7	97	117	-20	3	-	3	-24	3643	11	4

4. Väestömuutosten ennakkotietoja maakunnittain ja kunnittain, kolmas vuosineljännes 2006  
Förhandsuppgifter om befolkningsförändringar landskapsvis och kommunvis, tredje kvartalet 2006

(jatk.)  
(forts.)

Alue Vuosi- neljännes	Elävänä synty- neet		Kuolleet	Syntyn. enem- myys	Kuntien välinen muuttoliike Omflyttning mellan kommuner			Maahan- muutto	Maasta- muutto	Netto- maahan- muutto	Kokonais- muutos	Väkiuku 30.9.2006	Avio- liitot	Avio- erot
	Levande födda	Döda			Födelse- överskott	Tulo- muutto Inflytt- ning	Lähtö- muutto Utflytt- ning							
<b>Ullava</b>														
III 2006	-	-	-	-	9	16	-7	-	-	-	-7		1	-
I-III 2006	6	4	2	21	28	-7	2	-	2	-3	992	1	-	
<b>Veteli - Vetil</b>														
III 2006	10	8	2	26	63	-37	-	-	-	-35		4	1	
I-III 2006	29	29	-	80	129	-49	2	-	2	-47	3546	9	7	
<b>Pohjois-Pohjanmaan maakunta - Norra Österbottens landskap</b>														
III 2006	1454	628	826	8006	8298	-292	329	227	102	636		993	218	
I-III 2006	4200	2131	2069	18652	19009	-357	817	567	250	1962	379968	1801	627	
<b>Alavieska</b>														
III 2006	3	11	-8	33	41	-8	-	1	-1	-17		6	1	
I-III 2006	19	24	-5	80	98	-18	-	1	-1	-24	2830	10	5	
<b>Haapajärvi</b>														
III 2006	27	11	16	90	134	-44	3	4	-1	-29		12	1	
I-III 2006	77	61	16	244	286	-42	9	5	4	-22	7860	26	7	
<b>Haapavesi</b>														
III 2006	23	20	3	77	163	-86	5	2	3	-80		7	2	
I-III 2006	78	60	18	189	344	-155	7	6	1	-136	7544	20	11	
<b>Hailuoto - Karlö</b>														
III 2006	-	-	-	14	19	-5	-	-	-	-5		3	-	
I-III 2006	2	6	-4	53	39	14	-	-	-	10	974	7	-	
<b>Haukipudas</b>														
III 2006	74	31	43	390	386	4	9	13	-4	43		54	12	
I-III 2006	219	95	124	1038	862	176	43	32	11	311	17720	92	26	
<b>ii</b>														
III 2006	28	11	17	130	123	7	-	-	-	24		14	2	
I-III 2006	75	30	45	349	285	64	2	5	-3	106	6973	26	6	
<b>Kalajoki</b>														
III 2006	26	13	13	118	137	-19	6	3	3	-3		24	3	
I-III 2006	90	48	42	310	288	22	15	8	7	71	9269	39	8	
<b>Kempele</b>														
III 2006	77	11	66	480	406	74	10	8	2	142		46	6	
I-III 2006	204	34	170	1220	1011	209	26	25	1	380	14855	82	34	
<b>Kestilä</b>														
III 2006	7	2	5	13	29	-16	-	-	-	-11		4	-	
I-III 2006	21	18	3	38	68	-30	2	-	2	-25	1639	5	2	
<b>Kiiminki</b>														
III 2006	77	10	67	305	319	-14	10	5	5	58		39	6	
I-III 2006	186	41	145	769	773	-4	28	24	4	145	12253	64	16	
<b>Kuivaniemi</b>														
III 2006	3	4	-1	25	24	1	3	-	3	3		3	1	
I-III 2006	14	21	-7	81	88	-7	5	2	3	-11	1990	4	2	
<b>Kuusamo</b>														
III 2006	43	39	4	161	343	-182	8	1	7	-171		30	8	
I-III 2006	122	111	11	487	699	-212	26	3	23	-178	16935	59	22	
<b>Kärsämäki</b>														
III 2006	9	6	3	29	43	-14	1	1	-	-11		6	6	
I-III 2006	22	23	-1	94	109	-15	3	3	-	-16	3009	9	9	
<b>Liminka - Limingo</b>														
III 2006	47	15	32	208	160	48	5	8	-3	77		17	1	
I-III 2006	146	35	111	625	370	255	15	14	1	367	7851	27	6	
<b>Lumijoki</b>														
III 2006	9	1	8	50	36	14	2	-	2	24		5	-	
I-III 2006	23	13	10	102	78	24	2	-	2	36	1892	10	2	
<b>Menjärvä</b>														
III 2006	3	4	-1	28	31	-3	-	-	-	-4		3	-	
I-III 2006	15	6	9	45	61	-16	-	1	-1	-8	1265	7	1	

4. Väestönmuutosten ennakkotietoja maakunnittain ja kunnittain, kolmas vuosineljännes 2006  
Förhandsuppgifter om befolkningsförändringar landskapsvis och kommunvis, tredje kvartalet 2006

(jatk.)  
(forts.)

Alue Vuosi- neljännes	Elävänä synty- neet	Kuolleet	Syntyn. enem- myys	Kuntien välinen muuttoliike			Maahan- muutto	Maasta- muutto	Netto- maahan- muutto	Kokonais- muutos	Väkiluku 30.9.2006	Avio- liitot	Avio- erot
				Tulo- muutto	Lähtö- muutto	Netto- muutto							
Område Kvartal	Levande födda	Döda	Födelse- överskott	Inflytt- ning	Utflytt- ning	Netto- flyttning							
Muhos													
III 2006	24	17	7	218	163	55	3	-	3	65		19	2
I-III 2006	83	51	32	489	367	122	8	2	6	160	8400	32	9
Nivala													
III 2006	48	22	26	131	169	-38	2	2	-	-12		30	7
I-III 2006	141	69	72	306	330	-24	20	4	16	64	10953	54	18
Oulainen													
III 2006	23	19	4	137	153	-16	7	-	7	-5		19	5
I-III 2006	83	68	15	324	342	-18	13	7	6	3	8104	31	12
Oulu - Uleåborg													
III 2006	502	165	337	3610	3086	524	191	121	70	931		438	92
I-III 2006	1470	598	872	7377	7557	-180	451	306	145	837	129799	802	262
Oulunsalo													
III 2006	54	7	47	256	367	-111	2	21	-19	-83		26	5
I-III 2006	162	17	145	624	827	-203	13	26	-13	-71	9248	38	11
Piippola													
III 2006	3	3	-	17	41	-24	-	-	-	-24		5	2
I-III 2006	6	8	-2	57	76	-19	-	-	-	-21	1316	6	3
Pudasjärvi													
III 2006	19	21	-2	98	204	-106	3	-	3	-105		14	4
I-III 2006	52	68	-16	282	381	-99	6	1	5	-110	9270	27	12
Pulkkila													
III 2006	-	6	-6	19	44	-25	2	-	2	-29		9	-
I-III 2006	10	23	-13	57	71	-14	2	-	2	-25	1607	12	1
Pyhäjoki													
III 2006	12	9	3	41	73	-32	4	1	3	-26		7	1
I-III 2006	26	32	-6	83	135	-52	7	3	4	-54	3424	10	4
Pyhäjärvi													
III 2006	22	17	5	64	97	-33	7	2	5	-23		13	3
I-III 2006	49	56	-7	178	198	-20	15	7	8	-19	6252	23	9
Pyhäntä													
III 2006	4	4	-	30	44	-14	-	-	-	-14		1	1
I-III 2006	16	13	3	57	77	-20	-	1	-1	-18	1816	2	4
Raahe - Brahestad													
III 2006	71	32	39	327	421	-94	17	3	14	-41		44	14
I-III 2006	206	117	89	807	912	-105	30	16	14	-2	22406	90	39
Rantsila													
III 2006	9	8	1	18	41	-23	7	-	7	-15		3	-
I-III 2006	20	23	-3	64	79	-15	10	2	8	-10	2045	9	2
Reisjärvi													
III 2006	8	10	-2	27	54	-27	-	-	-	-29		2	3
I-III 2006	22	34	-12	89	105	-16	-	3	-3	-31	3075	5	7
Ruukki													
III 2006	16	9	7	92	101	-9	3	-	3	1		7	3
I-III 2006	41	41	-	211	208	3	12	2	10	13	4492	14	10
Sievi													
III 2006	29	5	24	86	92	-6	3	2	1	19		9	3
I-III 2006	65	22	43	216	227	-11	11	7	4	36	5228	23	4
Siikajoki													
III 2006	5	3	2	28	30	-2	-	-	-	-		-	1
I-III 2006	18	7	11	52	60	-8	1	-	1	4	1333	2	3
Taivalkoski													
III 2006	10	13	-3	61	77	-16	4	1	3	-16		5	4
I-III 2006	31	49	-18	139	166	-27	9	2	7	-38	4690	8	9
Tyrnävä													
III 2006	37	10	27	140	128	12	2	6	-4	35		14	3
I-III 2006	102	23	79	399	304	95	6	12	-6	168	5900	26	10



4. Väestömuutosten ennakkotietoja maakunnittain ja kunnittain, kolmas vuosineljännes 2006  
Förhandsuppgifter om befolkningsförändringar landskapsvis och kommunvis, tredje kvartalet 2006

(jatk.)  
(forts.)

Alue Vuosi- neljännes	Elävänä synty- neet	Kuolleet	Syntyn. enem- myys	Kuntien välinen muuttoliike			Maahan- muutto	Maasta- muutto	Netto- maahan- muutto	Kokonais- muutos	Väkiluku 30.9.2006	Avio- liitot	Avio- erot
				Tulo- muutto	Lähtö- muutto	Netto- muutto							
Område Kvartal	Levande födda	Döda	Födelse- överskott	Inflytt- ning	Utflytt- ning	Netto- flyttning							
Utajärvi													
III 2006	12	8	4	29	54	-25	-	-	-	-21		9	-
I-III 2006	31	32	-1	74	100	-26	1	1	-	-27	3196	15	3
Vihanti													
III 2006	12	7	5	53	77	-24	-	-	-	-19		5	1
I-III 2006	27	30	-3	127	170	-43	1	1	-	-46	3292	10	3
Yli-li													
III 2006	11	5	6	37	53	-16	3	1	2	-8		3	1
I-III 2006	26	11	15	81	117	-36	4	8	-4	-25	2254	8	3
Ylikkiiminki													
III 2006	12	8	4	61	78	-17	4	5	-1	-14		5	2
I-III 2006	45	19	26	180	153	27	6	6	-	53	3412	10	6
Ylivieska													
III 2006	55	31	24	275	257	18	3	16	-13	29		33	12
I-III 2006	155	94	61	655	588	67	8	21	-13	115	13597	57	26
<b>Kainuun maakunta - Kajanalands landskap</b>													
III 2006	178	232	-54	1150	1473	-323	43	14	29	-348		149	41
I-III 2006	573	765	-192	2570	3218	-648	154	42	112	-728	84575	265	145
Hyrnsalmi													
III 2006	5	8	-3	33	44	-11	1	-	1	-13		4	1
I-III 2006	10	40	-30	78	105	-27	5	1	4	-53	3043	4	6
Kajaani - Kajana													
III 2006	98	77	21	635	687	-52	20	8	12	-19		87	24
I-III 2006	311	245	66	1291	1557	-266	63	23	40	-160	35402	157	75
Kuhmo													
III 2006	15	27	-12	85	145	-60	4	-	4	-68		11	-
I-III 2006	52	86	-34	203	303	-100	18	2	16	-118	10153	24	10
Paltamo													
III 2006	7	10	-3	57	64	-7	1	-	1	-9		7	4
I-III 2006	21	46	-25	121	161	-40	8	4	4	-61	4122	15	11
Puolanka													
III 2006	5	15	-10	28	63	-35	3	-	3	-42		6	3
I-III 2006	13	38	-25	87	129	-42	15	1	14	-53	3355	7	6
Ristijärvi													
III 2006	1	4	-3	21	20	1	-	-	-	-2		1	1
I-III 2006	4	14	-10	54	55	-1	1	-	1	-10	1616	1	2
Sotkamo													
III 2006	24	27	-3	138	155	-17	12	2	10	-10		19	3
I-III 2006	71	93	-22	334	320	14	19	3	16	8	10721	31	17
Suomussalmi													
III 2006	12	38	-26	76	138	-62	1	3	-2	-90		5	3
I-III 2006	51	130	-79	203	290	-87	18	4	14	-152	9919	12	10
Vaala													
III 2006	4	19	-15	38	88	-50	-	1	-1	-66		7	2
I-III 2006	17	47	-30	103	167	-64	3	3	-	-94	3624	11	6
Vuolijoki													
III 2006	7	7	-	39	69	-30	1	-	1	-29		2	-
I-III 2006	23	26	-3	96	131	-35	4	1	3	-35	2620	3	2
<b>Lapin maakunta - Lapplands landskap</b>													
III 2006	456	431	25	2908	3147	-239	180	123	57	-157		345	101
I-III 2006	1342	1387	-45	6370	7366	-996	574	340	234	-807	184993	673	304
Enontekiö - Enontekis													
III 2006	3	6	-3	19	35	-16	-	1	-1	-20		-	-
I-III 2006	11	12	-1	62	68	-6	4	2	2	-5	1995	3	3
Inari - Enare													
III 2006	7	17	-10	101	135	-34	15	-	15	-29		6	4
I-III 2006	43	52	-9	234	308	-74	21	4	17	-66	6977	17	12

4. Väestönmootosten ennakkotietoja maakunnittain ja kunnittain, kolmas vuosineljännes 2006  
Förhandsuppgifter om befolkningsförändringar landskapsvis och kommunvis, tredje kvartalet 2006

(jatk.)  
(forts.)

Alue Vuosi- neljännes	Elävänä synty- neet	Kuolleet	Syntyn. enem- myys	Kuntien välinen muuttoliike			Maahan- muutto	Maasta- muutto	Netto- maahan- muutto	Kokonais- muutos	Väkiluku 30.9.2006	Avio- liitot	Avio- erot
				Omflytning mellan kommuner	Tulo- muutto	Lähtö- muutto							
Område Kvartal	Levande födda	Döda	Födelse- överskott	Inflytt- ning	Utflytt- ning	Netto- flytting	Invand- ring	Utvand- ring	Netto- invand- ring	Hela föränd- ringen	Folkmängd 30.9.2006	Äkten- skap	Skils- mässor
Kemi													
III 2006	67	70	-3	398	387	11	10	9	1	9		35	22
I-III 2006	176	203	-27	933	964	-31	58	30	28	-30	22801	86	61
Kemijärvi													
III 2006	16	34	-18	87	149	-62	4	2	2	-78		10	5
I-III 2006	58	103	-45	213	355	-142	16	4	12	-175	9118	22	9
Keminmaa													
III 2006	19	14	5	139	171	-32	4	5	-1	-28		20	6
I-III 2006	69	52	17	354	428	-74	12	22	-10	-67	8859	41	17
Kittilä													
III 2006	14	16	-2	104	84	20	1	2	-1	17		13	2
I-III 2006	44	56	-12	226	201	25	12	7	5	18	5858	20	3
Kolari													
III 2006	6	7	-1	35	56	-21	4	1	3	-19		4	1
I-III 2006	19	32	-13	120	155	-35	13	6	7	-41	3787	14	5
Muonio													
III 2006	4	3	1	44	50	-6	2	4	-2	-7		4	1
I-III 2006	11	18	-7	86	108	-22	4	16	-12	-41	2377	5	3
Pelkosenniemi													
III 2006	1	6	-5	15	26	-11	4	-	4	-12		2	-
I-III 2006	5	12	-7	35	56	-21	5	-	5	-23	1090	2	-
Pello													
III 2006	7	17	-10	21	72	-51	1	5	-4	-65		6	1
I-III 2006	11	49	-38	85	151	-66	10	17	-7	-111	4366	9	4
Posio													
III 2006	5	14	-9	57	52	5	2	1	1	-3		3	-
I-III 2006	14	49	-35	107	117	-10	3	3	-	-45	4202	6	2
Ranua													
III 2006	14	14	-	46	94	-48	-	-	-	-48		5	5
I-III 2006	37	28	9	95	205	-110	11	1	10	-91	4624	12	9
Rovaniemi													
III 2006	176	105	71	1196	963	233	62	36	26	330		154	30
I-III 2006	481	337	144	2303	2381	-78	189	104	85	151	57986	267	108
Salla													
III 2006	6	12	-6	35	66	-31	2	3	-1	-38		1	-
I-III 2006	19	46	-27	109	156	-47	5	3	2	-72	4499	11	2
Savukoski													
III 2006	2	5	-3	24	20	4	-	-	-	1		-	1
I-III 2006	7	16	-9	32	49	-17	-	-	-	-26	1277	2	2
Simo													
III 2006	10	8	2	49	67	-18	2	2	-	-16		6	1
I-III 2006	36	29	7	120	146	-26	5	6	-1	-20	3601	12	4
Sodankylä													
III 2006	15	21	-6	88	161	-73	4	8	-4	-83		20	4
I-III 2006	47	73	-26	245	327	-82	11	13	-2	-110	9106	40	18
Tervola													
III 2006	11	9	2	40	52	-12	-	-	-	-10		5	2
I-III 2006	27	27	-	112	117	-5	4	3	1	-4	3675	9	2
Tornio - Torneå													
III 2006	60	36	24	319	402	-83	54	30	24	-35		36	13
I-III 2006	184	123	61	704	840	-136	162	72	90	15	22312	73	31
Utsjoki													
III 2006	4	1	3	18	39	-21	5	1	4	-14		5	1
I-III 2006	15	7	8	64	71	-7	12	5	7	8	1371	8	3
Ylitornio - Övertorneå													
III 2006	9	16	-7	73	66	7	4	13	-9	-9		10	2
I-III 2006	28	63	-35	131	163	-32	17	22	-5	-72	5112	14	6

4. Väestönmuutosten ennakkotietoja maakunnittain ja kunnittain, kolmas vuosineljännes 2006  
Förhandsuppgifter om befolkningsförändringar landskapsvis och kommunvis, tredje kvartalet 2006

(jatk.)  
(forts.)

Alue Vuosi- neljännes	Elävänä synty- neet	Kuolleet	Syntyn. enem- myys	Kuntien välinen muuttoliike			Maahan- muutto	Maasta- muutto	Netto- maahan- muutto	Kokonais- muutos	Väkiluku 30.9.2006	Avio- liitot	Avio- erot
				Tulo- muutto	Lähtö- muutto	Netto- muutto							
Område Kvartal	Levande födda	Döda	Födelse- överskott	Inflytt- ning	Utflytt- ning	Netto- flyttning							
<b>AHVENANMAA - ÅLAND</b>													
III 2006	76	61	15	435	449	-14	128	204	-76	-75		50	14
I-III 2006	218	185	33	1074	1041	33	375	343	32	98	26864	96	44
<b>Ahvenanmaa - Åland</b>													
III 2006	76	61	15	435	449	-14	128	204	-76	-75		50	14
I-III 2006	218	185	33	1074	1041	33	375	343	32	98	26864	96	44
<b>Brändö</b>													
III 2006	-	2	-2	2	14	-12	2	1	1	-13		1	-
I-III 2006	2	7	-5	16	19	-3	4	1	3	-5	514	2	-
<b>Eckerö</b>													
III 2006	2	3	-1	12	20	-8	2	9	-7	-16		2	-
I-III 2006	8	11	-3	37	37	-	18	13	5	2	927	2	2
<b>Finström</b>													
III 2006	5	2	3	47	60	-13	7	9	-2	-12		6	1
I-III 2006	22	14	8	125	117	8	27	19	8	24	2465	16	3
<b>Föglö</b>													
III 2006	1	-	1	4	8	-4	1	4	-3	-6		-	-
I-III 2006	3	6	-3	22	24	-2	8	7	1	-4	592	-	-
<b>Geta</b>													
III 2006	3	3	-	1	3	-2	4	2	2	-		1	-
I-III 2006	7	7	-	11	9	2	6	3	3	5	449	2	2
<b>Hammarland</b>													
III 2006	6	8	-2	31	23	8	5	9	-4	2		1	1
I-III 2006	15	14	1	61	40	21	15	17	-2	20	1404	3	3
<b>Jomala</b>													
III 2006	11	4	7	71	61	10	16	33	-17	-		6	3
I-III 2006	35	17	18	188	168	20	42	52	-10	28	3642	11	5
<b>Kumlinge</b>													
III 2006	-	2	-2	2	-	2	-	3	-3	-3		-	-
I-III 2006	1	4	-3	10	3	7	2	4	-2	2	357	-	-
<b>Kökar</b>													
III 2006	2	1	1	7	9	-2	2	3	-1	-2		-	-
I-III 2006	3	1	2	9	11	-2	3	6	-3	-3	300	-	1
<b>Lemland</b>													
III 2006	6	2	4	49	21	28	7	11	-4	28		6	1
I-III 2006	14	6	8	72	57	15	12	19	-7	16	1711	10	2
<b>Lumparland</b>													
III 2006	-	-	-	6	5	1	1	5	-4	-3		-	-
I-III 2006	1	-	1	9	9	-	4	6	-2	-1	386	1	1
<b>Maarianhamina - Mariehamn</b>													
III 2006	34	24	10	156	173	-17	75	100	-25	-32		17	7
I-III 2006	83	64	19	397	413	-16	210	170	40	43	10823	35	19
<b>Saltvik</b>													
III 2006	2	6	-4	21	15	6	4	10	-6	-4		4	-
I-III 2006	8	20	-12	47	59	-12	7	18	-11	-35	1704	7	2
<b>Sottunga</b>													
III 2006	-	1	-1	-	9	-9	-	-	-	-10		-	-
I-III 2006	-	4	-4	5	12	-7	2	1	1	-10	117	-	1
<b>Sund</b>													
III 2006	2	1	1	21	23	-2	1	4	-3	-4		4	1
I-III 2006	11	8	3	59	55	4	4	6	-2	5	1036	5	3
<b>Vårdö</b>													
III 2006	2	2	-	5	5	-	1	1	-	-		2	-
I-III 2006	5	2	3	6	8	-2	11	1	10	11	437	2	-

## 5. Väestömuutosten ennakkotietoja seutukunnittain, kolmas vuosineljännes 2006

Förhandsuppgifter om befolkningsförändringar efter ekonomisk region, tredje kvartalet 2006

Alue Vuosi- neljännes	Elävänä synty- neet	Kuolleet	Syntyn. enem- myys	Kuntien välinen muuttoliike Omflyttning mellan kommuner			Maahan- muutto	Maasta- muutto	Netto- maahan- muutto	Kokonais- muutos	Väkiluku 30.9.2006	Avio- liitot	Avio- erot
				Tulo- muutto Inflytt- ning	Lähtö- muutto Utflytt- ning	Netto- muutto Netto- flyttning							
Område Kvartal	Levande födda	Döda	Födelse- överskott				Invand- ring	Utvand- ring					
<b>KOKO MAA - HELA LANDET</b>													
III 2006	15166	11276	3890	94420	94420	-	6896	3908	2988	6878		12513	3230
I-III 2006	44805	35631	9174	221970	221970	-	17062	9046	8016	17190	5272770	23668	10083
<b>MANNER-SUOMI - FASTA FINLAND</b>													
III 2006	15090	11215	3875	93985	93971	14	6768	3704	3064	6953		12463	3216
I-III 2006	44587	35446	9141	220896	220929	-33	16687	8703	7984	17092	5245906	23572	10039
<b>Uudenmaan maakunta - Nylands landskap</b>													
III 2006	4395	2304	2091	24947	24324	623	3136	1594	1542	4256		3733	1008
I-III 2006	12976	7219	5757	62473	59821	2652	7432	3993	3439	11848	1370998	7317	3034
Helsingin seutukunta - Helsingfors ekon. reg.													
III 2006	4047	2024	2023	23032	22212	820	2949	1539	1410	4253		3434	937
I-III 2006	11944	6376	5568	57385	55188	2197	7008	3836	3172	10937	1246451	6742	2809
Lohjan seutukunta - Lojo ekon. reg.													
III 2006	257	165	92	1305	1429	-124	84	16	68	36		211	59
I-III 2006	743	468	275	3555	3181	374	237	65	172	821	80924	394	171
Tammisaaren seutukunta - Ekenäs ekon. reg.													
III 2006	91	115	-24	610	683	-73	103	39	64	-33		88	12
I-III 2006	289	375	-86	1533	1452	81	187	92	95	90	43623	181	54
<b>Itä-Uudenmaan maakunta - Östra Nylands landskap</b>													
III 2006	276	208	68	1528	1508	20	118	70	48	136		206	43
I-III 2006	792	612	180	3844	3427	417	262	147	115	712	93645	399	162
Loviisan seutukunta - Lovisa ekon. reg.													
III 2006	47	66	-19	314	327	-13	28	9	19	-13		37	10
I-III 2006	128	186	-58	866	755	111	47	24	23	76	18696	66	31
Porvoon seutukunta - Borgå ekon. reg.													
III 2006	229	142	87	1214	1181	33	90	61	29	149		169	33
I-III 2006	664	426	238	2978	2672	306	215	123	92	636	74949	333	131
<b>Varsinais-Suomen maakunta - Egentliga Finlands landskap</b>													
III 2006	1186	1076	110	8678	8107	571	570	357	213	894		1074	295
I-III 2006	3600	3201	399	19840	19088	752	1448	771	677	1828	457412	2062	924
Loimaan seutukunta - ekon. reg.													
III 2006	89	115	-26	562	582	-20	14	11	3	-43		76	23
I-III 2006	276	338	-62	1323	1313	10	42	22	20	-32	37225	150	62
Salon seutukunta - ekon. reg.													
III 2006	155	175	-20	1158	1260	-102	88	34	54	-68		141	48
I-III 2006	517	495	22	2892	2807	85	239	71	168	275	63553	260	136
Turun seutukunta - Åbo ekon. reg.													
III 2006	818	636	182	6277	5459	818	440	283	157	1157		751	193
I-III 2006	2438	1922	516	13850	13220	630	1064	622	442	1588	300040	1462	646
Vakka-Suomen seutukunta - Nystadsregionens ekon. reg.													
III 2006	79	86	-7	393	486	-93	10	16	-6	-106		62	22
I-III 2006	225	248	-23	1016	1052	-36	45	21	24	-35	33802	112	53
Åboland-Turunmaan seutukunta - ekon. reg.													
III 2006	45	64	-19	288	320	-32	18	13	5	-46		44	9
I-III 2006	144	198	-54	759	696	63	58	35	23	32	22792	78	27
<b>Satakunnan maakunta - Satakunta landskap</b>													
III 2006	597	526	71	3246	3505	-259	131	74	57	-131		504	126
I-III 2006	1802	1749	53	7511	8187	-676	347	183	164	-459	229507	941	399
Pohjois-Satakunnan seutukunta - Norra Satakunta ekon. reg.													
III 2006	60	55	5	348	426	-78	24	8	16	-57		45	15
I-III 2006	169	218	-49	776	904	-128	59	11	48	-129	24794	68	42

5. Väestönmuutosten ennakkotietoja seutukunnittain, kolmas vuosineljännes 2006  
Förhandsuppgifter om befolkningsförändringar efter ekonomisk region, tredje kvartalet 2006

(jatk.)  
(forts.)

Alue Vuosi- neljännes	Elävänä synty- neet	Kuolleet	Syntyn. enem- myys	Kuntien välinen muuttoliike Omflyttning mellan kommuner			Maahan- muutto	Maasta- muutto	Netto- maahan- muutto	Kokonais- muutos	Väkiluku 30.9.2006	Avio- liitot	Avio- erot
				Tulo- muutto Inflytt- ning	Lähtö- muutto Utflytt- ning	Netto- muutto Netto- flyttning							
<b>Porin seutukunta - Björneborgs ekon. reg.</b>													
III 2006	349	322	27	1961	2020	-59	75	41	34	2		303	75
I-III 2006	1099	1041	58	4576	4879	-303	194	113	81	-164	137972	583	235
<b>Rauman seutukunta - Raumo ekon. reg.</b>													
III 2006	188	149	39	937	1059	-122	32	25	7	-76		156	36
I-III 2006	534	490	44	2159	2404	-245	94	59	35	-166	66741	290	122
<b>Kanta-Hämeen maakunta - Egentliga Tavastlands landskap</b>													
III 2006	499	395	104	3461	3208	253	150	54	96	453		388	115
I-III 2006	1401	1263	138	8406	7574	832	323	113	210	1180	169561	739	337
<b>Forssan seutukunta - ekon. reg.</b>													
III 2006	88	89	-1	620	670	-50	32	6	26	-25		71	16
I-III 2006	276	301	-25	1632	1645	-13	58	15	43	5	35460	116	64
<b>Hämeenlinnan seutukunta - Tavastehus ekon. reg.</b>													
III 2006	265	215	50	1940	1707	233	85	33	52	335		206	62
I-III 2006	721	656	65	4521	3996	525	195	68	127	717	90191	404	187
<b>Riihimäen seutukunta - ekon. reg.</b>													
III 2006	146	91	55	901	831	70	33	15	18	143		111	37
I-III 2006	404	306	98	2253	1933	320	70	30	40	458	43910	219	86
<b>Pirkanmaan maakunta - Birkalands landskap</b>													
III 2006	1404	1038	366	9800	8659	1141	526	341	185	1692		1221	305
I-III 2006	4122	3218	904	21914	20188	1726	1285	712	573	3203	472189	2276	950
<b>Etelä-Pirkanmaan seutukunta - Södra Birkalands ekon. reg.</b>													
III 2006	111	112	-1	690	704	-14	45	23	22	7		103	32
I-III 2006	327	344	-17	1583	1574	9	104	67	37	29	42424	188	92
<b>Kaakkois-Pirkanmaan seutukunta - Sydöstra Birkalands ekon. reg.</b>													
III 2006	19	25	-6	126	119	7	3	5	-2	-1		16	3
I-III 2006	58	70	-12	322	283	39	13	12	1	28	8009	34	7
<b>Lounais-Pirkanmaan seutukunta - Sydvästra Birkalands ekon. reg.</b>													
III 2006	71	66	5	408	462	-54	25	15	10	-39		43	11
I-III 2006	198	245	-47	986	987	-1	57	19	38	-10	27996	91	39
<b>Luoteis-Pirkanmaan seutukunta - Nordvästra Birkalands ekon. reg.</b>													
III 2006	74	85	-11	534	483	51	8	7	1	41		54	16
I-III 2006	210	267	-57	1241	1163	78	26	18	8	29	29535	89	58
<b>Tampereen seutukunta - Tammerfors ekon. reg.</b>													
III 2006	1040	611	429	7365	6143	1222	404	279	125	1776		934	221
I-III 2006	3065	1888	1177	16339	14589	1750	1005	550	455	3382	323662	1746	681
<b>Ylä-Pirkanmaan seutukunta - Övre Birkalands ekon. reg.</b>													
III 2006	89	139	-50	677	748	-71	41	12	29	-92		71	22
I-III 2006	264	404	-140	1443	1592	-149	80	46	34	-255	40563	128	73
<b>Päijät-Hämeen maakunta - Päijänne-Tavastlands landskap</b>													
III 2006	500	438	62	3540	3697	-157	165	88	77	-18		436	125
I-III 2006	1479	1388	91	8306	8404	-98	466	211	255	248	199223	815	411
<b>Heinolan seutukunta - ekon. reg.</b>													
III 2006	49	74	-25	351	416	-65	24	12	12	-78		59	19
I-III 2006	146	240	-94	828	922	-94	71	24	47	-141	28914	99	65
<b>Lahden seutukunta - Lahtis ekon. reg.</b>													
III 2006	451	364	87	3189	3281	-92	141	76	65	60		377	106
I-III 2006	1333	1148	185	7478	7482	-4	395	187	208	389	170309	716	346
<b>Kymenlaakson maakunta - Kymmenedalens landskap</b>													
III 2006	392	490	-98	2694	3072	-378	178	58	120	-356		384	100
I-III 2006	1206	1573	-367	6224	6992	-768	507	159	348	-787	184409	733	365

5. Väestömuutosten ennakkotietoja seutukunnittain, kolmas vuosineljännes 2006  
Förhandsuppgifter om befolkningsförändringar efter ekonomisk region, tredje kvartalet 2006

(jatk.)  
(forts.)

Alue Vuosi- neljännes	Elävänä synty- neet	Kuolleet	Syntym. enem- myys	Kuntien välinen muuttoliike			Maahan- muutto	Maasta- muutto	Netto- maahan- muutto	Kokonais- muutos	Väkiluku 30.9.2006	Avio- liitot	Avio- erot
				Tulo- muutto	Lähtö- muutto	Netto- muutto							
Område Kvartal	Levande födda	Döda	Födelse- överskott	Inflytt- ning	Utflytt- ning	Netto- flyttning							
Kotkan-Haminan seutukunta - Kotka-Fredrikshamnns ekon. reg.													
III 2006	191	238	-47	1036	1201	-165	113	29	84	-128		183	55
I-III 2006	555	743	-188	2415	2748	-333	336	84	252	-269	87738	351	192
Kouvolan seutukunta - ekon. reg.													
III 2006	201	252	-51	1658	1871	-213	65	29	36	-228		201	45
I-III 2006	651	830	-179	3809	4244	-435	171	75	96	-518	96671	382	173
<b>Etelä-Karjalan maakunta - Södra Karelens landskap</b>													
III 2006	330	337	-7	2073	2068	5	105	61	44	42		287	90
I-III 2006	942	1112	-170	4563	4785	-222	269	122	147	-245	135359	511	276
Imatran seutukunta - ekon. reg.													
III 2006	110	140	-30	521	691	-170	34	16	18	-182		88	29
I-III 2006	301	422	-121	1245	1440	-195	78	25	53	-263	45663	155	89
Lappeenrannan seutukunta - Villmanstrands ekon. reg.													
III 2006	186	150	36	1321	1048	273	61	36	25	334		164	49
I-III 2006	533	526	7	2665	2677	-12	155	71	84	79	70001	293	159
Länsi-Saimaan seutukunta - Västra Saimens ekon. reg.													
III 2006	34	47	-13	231	329	-98	10	9	1	-110		35	12
I-III 2006	108	164	-56	653	668	-15	36	26	10	-61	19695	63	28
<b>Etelä-Savon maakunta - Södra Savolax landskap</b>													
III 2006	330	457	-127	2499	2785	-286	78	50	28	-385		290	94
I-III 2006	989	1469	-480	5736	6299	-563	323	94	229	-814	159693	538	278
Juvan seutukunta - ekon. reg.													
III 2006	34	66	-32	236	321	-85	12	1	11	-106		41	7
I-III 2006	104	213	-109	611	675	-64	36	5	31	-142	20024	75	21
Mikkelin seutukunta - S:t Michels ekon. reg.													
III 2006	169	202	-33	1057	1115	-58	29	29	-	-91		133	34
I-III 2006	491	635	-144	2363	2574	-211	176	57	119	-236	71468	246	126
Pieksämäen seutukunta - ekon. reg.													
III 2006	36	49	-13	355	445	-90	12	6	6	-97		36	13
I-III 2006	114	175	-61	890	1029	-139	26	11	15	-185	20781	68	34
Savonlinnan seutukunta - Nyslotts ekon. reg.													
III 2006	91	140	-49	851	904	-53	25	14	11	-91		80	40
I-III 2006	280	446	-166	1872	2021	-149	85	21	64	-251	47420	149	97
<b>Pohjois-Savon maakunta - Norra Savolax landskap</b>													
III 2006	628	677	-49	4348	4468	-120	151	75	76	-93		550	128
I-III 2006	1836	1959	-123	9794	10339	-545	392	177	215	-453	249611	999	470
Koillis-Savon seutukunta - Nordöstra Savolax ekon. reg.													
III 2006	37	84	-47	239	343	-104	8	2	6	-145		29	14
I-III 2006	121	237	-116	705	797	-92	23	6	17	-191	20671	55	36
Kuopion seutukunta - ekon. reg.													
III 2006	350	240	110	2708	2243	465	100	38	62	637		311	67
I-III 2006	990	674	316	5656	5565	91	235	107	128	535	118836	573	252
Sisä-Savon seutukunta - Inre Savolax ekon. reg.													
III 2006	34	52	-18	203	242	-39	5	7	-2	-59		35	11
I-III 2006	89	167	-78	491	535	-44	15	13	2	-120	15742	53	25
Varkauden seutukunta - ekon. reg.													
III 2006	74	97	-23	432	625	-193	20	18	2	-214		62	11
I-III 2006	229	298	-69	1075	1281	-206	53	31	22	-253	34660	124	54
Ylä-Savon seutukunta - Norra Savolax ekon. reg.													
III 2006	133	204	-71	766	1015	-249	18	10	8	-312		113	25
I-III 2006	407	583	-176	1867	2161	-294	66	20	46	-424	59702	194	103

5. Väestönmuutosten ennakkotietoja seutukunnittain, kolmas vuosineljännes 2006  
Förhandsuppgifter om befolkningsförändringar efter ekonomisk region, tredje kvartalet 2006

(jatk.)  
(forts.)

Alue Vuosi- neljännes	Elävänä synty- neet	Kuolleet	Syntyn. enem- myys	Kuntien välinen muuttoliike Omflyttning mellan kommuner			Maahan- muutto	Maasta- muutto	Netto- maahan- muutto	Kokonais- muutos	Väkiluku 30.9.2006	Avio- liitot	Avio- erot
				Tulo- muutto Inflytt- ning	Lähtö- muutto Utflytt- ning	Netto- muutto Netto- flyttning							
<b>Pohjois-Karjalan maakunta - Norra Karels landskap</b>													
III 2006	425	389	36	3071	3414	-343	145	46	99	-208		310	96
I-III 2006	1208	1317	-109	6920	7578	-658	331	124	207	-560	167762	603	293
Joensuun seutukunta - ekon. reg.													
III 2006	330	230	100	2600	2492	108	97	39	58	266		249	71
I-III 2006	930	793	137	5679	5735	-56	225	106	119	200	116198	471	214
Keski-Karjalan seutukunta - Mellersta Karels ekon. reg.													
III 2006	36	56	-20	194	397	-203	37	3	34	-189		24	5
I-III 2006	118	193	-75	542	803	-261	79	9	70	-266	20480	57	28
Pielisen Karjalan seutukunta - ekon. reg.													
III 2006	59	103	-44	277	525	-248	11	4	7	-285		37	20
I-III 2006	160	331	-171	699	1040	-341	27	9	18	-494	31084	75	51
<b>Keski-Suomen maakunta - Mellersta Finlands landskap</b>													
III 2006	799	621	178	5981	5689	292	237	132	105	575		626	134
I-III 2006	2381	1880	501	13347	13403	-56	531	312	219	664	268566	1145	428
Joutsan seutukunta - ekon. reg.													
III 2006	9	14	-5	63	88	-25	1	2	-1	-31		4	1
I-III 2006	33	70	-37	172	184	-12	6	5	1	-48	6046	13	7
Jyväskylän seutukunta - ekon. reg.													
III 2006	563	329	234	4620	3998	622	176	103	73	929		458	89
I-III 2006	1685	984	701	9995	9622	373	395	251	144	1218	166069	832	285
Jämsän seutukunta - ekon. reg.													
III 2006	53	75	-22	399	426	-27	11	17	-6	-55		43	14
I-III 2006	144	221	-77	890	970	-80	36	23	13	-144	25315	86	36
Keuruun seutukunta - ekon. reg.													
III 2006	25	40	-15	170	235	-65	15	-	15	-65		18	3
I-III 2006	81	119	-38	406	520	-114	17	2	15	-137	13063	33	21
Saarijärven-Viitasaaren seutukunta - ekon. reg.													
III 2006	87	101	-14	381	534	-153	18	4	14	-153		62	14
I-III 2006	243	321	-78	992	1162	-170	39	18	21	-227	34627	99	41
Äänekosken seutukunta - ekon. reg.													
III 2006	62	62	-	348	408	-60	16	6	10	-50		41	13
I-III 2006	195	165	30	892	945	-53	38	13	25	2	23446	82	38
<b>Etelä-Pohjanmaan maakunta - Södra Österbottens landskap</b>													
III 2006	538	448	90	2631	2971	-340	134	72	62	-188		378	91
I-III 2006	1591	1554	37	6557	6922	-365	267	143	124	-204	193608	687	312
Eteläisten seinänaapurien seutukunta - ekon. reg.													
III 2006	43	52	-9	169	212	-43	15	5	10	-42		43	12
I-III 2006	140	190	-50	437	515	-78	25	13	12	-116	19048	62	30
Hämälän seutukunta - ekon. reg.													
III 2006	79	76	3	290	426	-136	23	8	15	-118		60	7
I-III 2006	242	255	-13	765	928	-163	55	22	33	-143	29802	103	40
Järvisëudun seutukunta - ekon. reg.													
III 2006	61	56	5	175	297	-122	8	12	-4	-121		27	4
I-III 2006	164	200	-36	414	621	-207	30	17	13	-230	21134	59	20
Kuusiokuntien seutukunta - ekon. reg.													
III 2006	71	73	-2	292	407	-115	12	6	6	-111		39	12
I-III 2006	223	243	-20	809	901	-92	26	16	10	-102	28380	86	44
Seinäjoen seutukunta - ekon. reg.													
III 2006	232	118	114	1371	1238	133	62	32	30	277		170	46
I-III 2006	642	417	225	3348	3105	243	89	56	33	501	65962	299	140

5. Väestömuutosten ennakkotietoja seutukunnittain, kolmas vuosineljännes 2006  
Förhandsuppgifter om befolkningsförändringar efter ekonomisk region, tredje kvartalet 2006

(jatk.)  
(forts.)

Alue Vuosi- neljännes	Elävänä synty- neet	Kuolleet	Syntyn. enem- myys	Kuntien välinen muuttoliike			Maahan- muutto	Maasta- muutto	Netto- maahan- muutto	Kokonais- muutos	Väkiluku 30.9.2006	Avio- liitot	Avio- erot
				Tulo- muutto	Lähtö- muutto	Netto- muutto							
Område Kvartal	Levande födda	Döda	Födelse- överskott	Inflytt- ning	Utflytt- ning	Netto- flyttning							
Suupohjan seutukunta - Sydösterbottens ekon. reg.													
III 2006	52	73	-21	334	391	-57	14	9	5	-73		39	10
I-III 2006	180	249	-69	784	852	-68	42	19	23	-114	29282	78	38
<b>Pohjanmaan maakunta - Österbottens landskap</b>													
III 2006	501	391	110	2610	2535	75	361	235	126	311		434	72
I-III 2006	1519	1219	300	5778	5928	-150	858	428	430	580	174207	770	224
Jakobstadsregionens ekon. reg.													
III 2006	140	96	44	487	624	-137	74	82	-8	-101		140	17
I-III 2006	464	328	136	1211	1321	-110	200	141	59	85	48740	235	59
Kyrönmaan seutukunta - ekon. reg.													
III 2006	49	41	8	251	271	-20	3	10	-7	-19		41	7
I-III 2006	157	130	27	658	611	47	13	14	-1	73	17329	77	25
Sydösterbottens kustregions ekon. reg.													
III 2006	33	46	-13	108	203	-95	27	21	6	-102		31	4
I-III 2006	97	168	-71	281	385	-104	113	40	73	-102	18505	61	13
Vaasan seutukunta - Vasa ekon. reg.													
III 2006	279	208	71	1764	1437	327	257	122	135	533		222	44
I-III 2006	801	593	208	3628	3611	17	532	233	299	524	89633	397	127
<b>Keski-Pohjanmaan maakunta - Mellersta Österbottens landskap</b>													
III 2006	202	129	73	814	1043	-229	31	33	-2	-158		155	34
I-III 2006	628	430	198	2091	2401	-310	101	65	36	-76	70620	298	100
Kaustisen seutukunta - Kaustby ekon. reg.													
III 2006	47	38	9	170	272	-102	1	4	-3	-96		30	6
I-III 2006	146	121	25	447	650	-203	13	8	5	-173	17870	67	22
Kokkolan seutukunta - Karleby ekon. reg.													
III 2006	155	91	64	644	771	-127	30	29	1	-62		125	28
I-III 2006	482	309	173	1644	1751	-107	88	57	31	97	52750	231	78
<b>Pohjois-Pohjanmaan maakunta - Norra Österbottens landskap</b>													
III 2006	1454	628	826	8006	8298	-292	329	227	102	636		993	218
I-III 2006	4200	2131	2069	18652	19009	-357	817	567	250	1962	379968	1801	627
Koillismaan seutukunta - ekon. reg.													
III 2006	53	52	1	222	420	-198	12	2	10	-187		35	12
I-III 2006	153	160	-7	626	865	-239	35	5	30	-216	21625	67	31
Nivala-Haapajärven seutukunta - ekon. reg.													
III 2006	114	66	48	341	497	-156	13	9	4	-104		63	20
I-III 2006	311	243	68	911	1028	-117	47	22	25	-24	31149	117	50
Oulun seutukunta - Uleåborgs ekon. reg.													
III 2006	901	267	634	5671	5070	601	234	182	52	1287		661	127
I-III 2006	2597	913	1684	12696	12188	508	592	441	151	2343	208892	1180	376
Oulunkaaren seutukunta - ekon. reg.													
III 2006	85	57	28	380	536	-156	13	6	7	-121		48	10
I-III 2006	243	181	62	1047	1124	-77	24	23	1	-14	27095	90	32
Raahen seutukunta - Brahestads ekon. reg.													
III 2006	116	60	56	541	702	-161	24	4	20	-85		63	20
I-III 2006	318	227	91	1280	1485	-205	51	22	29	-85	34947	126	59
Siikalatvan seutukunta - ekon. reg.													
III 2006	46	43	3	174	362	-188	14	2	12	-173		29	5
I-III 2006	151	145	6	462	715	-253	21	9	12	-235	15967	54	23
Ylivieskan seutukunta - ekon. reg.													
III 2006	139	83	56	677	711	-34	19	22	-3	19		94	24
I-III 2006	427	262	165	1630	1604	26	47	45	2	193	40293	167	56



5. Väestönmuutosten ennakkotietoja seutukunnittain, kolmas vuosineljännes 2006  
Förhandsuppgifter om befolkningsförändringar efter ekonomisk region, tredje kvartalet 2006

(jatk.)  
(forts.)

Alue Vuosi- neljännes	Elävänä synty- neet	Kuolleet	Syntyn. enem- myys	Kuntien välinen muuttoliike Omflyttning mellan kommuner			Maahan- muutto	Maasta- muutto	Netto- maahan- muutto	Kokonais- muutos	Väkiluku 30.9.2006	Avio- liitot	Avio- erot
				Tulo- muutto Inflytt- ning	Lähtö- muutto Utflytt- ning	Netto- muutto Netto- flyttning							
Område Kvartal	Levande födda	Döda	Födelse- överskott										
<b>Kainuun maakunta - Kajanalands län</b>													
III 2006	178	232	-54	1150	1473	-323	43	14	29	-348		149	41
I-III 2006	573	765	-192	2570	3218	-648	154	42	112	-728	84575	265	145
<b>Kajaanin seutukunta - Kajana ekon. reg.</b>													
III 2006	141	144	-3	928	1083	-155	34	11	23	-135		123	34
I-III 2006	447	471	-24	1999	2391	-392	98	34	64	-352	58105	218	113
<b>Kehys-Kainuun seutukunta - ekon. reg.</b>													
III 2006	37	88	-51	222	390	-168	9	3	6	-213		26	7
I-III 2006	126	294	-168	571	827	-256	56	8	48	-376	26470	47	32
<b>Lapin maakunta - Lapplands län</b>													
III 2006	456	431	25	2908	3147	-239	180	123	57	-157		345	101
I-III 2006	1342	1387	-45	6370	7366	-996	574	340	234	-807	184993	673	304
<b>Itä-Lapin seutukunta - Östra Lapplands ekon. reg.</b>													
III 2006	30	71	-41	218	313	-95	12	6	6	-130		16	6
I-III 2006	103	226	-123	496	733	-237	29	10	19	-341	20186	43	15
<b>Kemi-Tornion seutukunta - Kemi-Torneå ekon. reg.</b>													
III 2006	167	137	30	945	1079	-134	70	46	24	-80		102	44
I-III 2006	492	434	58	2223	2495	-272	241	133	108	-106	61248	221	115
<b>Pohjois-Lapin seutukunta - Norra Lapplands ekon. reg.</b>													
III 2006	26	39	-13	207	335	-128	24	9	15	-126		31	9
I-III 2006	105	132	-27	543	706	-163	44	22	22	-168	17454	65	33
<b>Rovaniemen seutukunta - ekon. reg.</b>													
III 2006	190	119	71	1242	1057	185	62	36	26	282		159	35
I-III 2006	518	365	153	2398	2586	-188	200	105	95	60	62610	279	117
<b>Torniolaakson seutukunta - Tornedalens ekon. reg.</b>													
III 2006	16	33	-17	94	138	-44	5	18	-13	-74		16	3
I-III 2006	39	112	-73	216	314	-98	27	39	-12	-183	9478	23	10
<b>Tunturi-Lapin seutukunta - ekon. reg.</b>													
III 2006	27	32	-5	202	225	-23	7	8	-1	-29		21	4
I-III 2006	85	118	-33	494	532	-38	33	31	2	-69	14017	42	14
<b>AHVENANMAA - ÅLAND</b>													
III 2006	76	61	15	435	449	-14	128	204	-76	-75		50	14
I-III 2006	218	185	33	1074	1041	33	375	343	32	98	26864	96	44
<b>Ahvenanmaa - Åland</b>													
III 2006	76	61	15	435	449	-14	128	204	-76	-75		50	14
I-III 2006	218	185	33	1074	1041	33	375	343	32	98	26864	96	44
<b>Mariehamns stads ekon. reg.</b>													
III 2006	34	24	10	156	173	-17	75	100	-25	-32		17	7
I-III 2006	83	64	19	397	413	-16	210	170	40	43	10823	35	19
<b>Ålands landsbygds ekon. reg.</b>													
III 2006	37	29	8	259	231	28	47	92	-45	-9		30	7
I-III 2006	121	97	24	609	551	58	135	153	-18	64	13724	57	23
<b>Ålands skärgårds ekon. reg.</b>													
III 2006	5	8	-3	20	45	-25	6	12	-6	-34		3	-
I-III 2006	14	24	-10	68	77	-9	30	20	10	-9	2317	4	2

6. Ennakkotietoja maahan- ja maastamuuttaneista lähtö-/määrämaan mukaan maakunnittain, kolmas vuosineljännes 2006  
 Förhandsuppgifter om invandrare och utvandrare efter ut-/invandringsland landskapsvis, tredje kvartalet 2006

Tulo/Lähtöalue  In-/utvandrings- område	Vuosi- neljännes  Kvartal	Maahanmuutto - Invandring			Maastamuutto - Utvandring			Nettomaahanmuutto Nettoinvandring		
		Lähtömaa - Utvandringsland			Määrämaa - Invandringsland					
		Yhteensä Totalt	EU-maat EU-25 EU-länder	Pohjois- maat Norden	Yhteensä Totalt	EU-maat EU-25 EU-länder	Pohjois- maat Norden	Yhteensä Totalt	EU-maat EU-25 EU-länder	Pohjois- maat Norden
Koko maa – Hela landet	III 2006 I–III 2006	6896 17062	3437 8465	1289 3497	3908 9046	2721 6175	1582 3229	2988 8016	716 2290	-293 268
<u>Manner-Suomi – Fasta Finland</u>	III 2006 I–III 2006	6768 16687	3324 8152	1192 3224	3704 8703	2524 5848	1382 2897	3064 7984	800 2304	-190 327
Uusimaa – Nyland	III 2006 I–III 2006	3136 7432	1613 3764	417 1058	1594 3993	1078 2636	512 1059	1542 3439	535 1128	-95 -1
Itä-Uusimaa – Östra Nyland	III 2006 I–III 2006	118 262	73 157	19 65	70 147	51 111	26 59	48 115	22 46	-7 6
Varsinais-Suomi – Egentliga Finland	III 2006 I–III 2006	570 1448	277 766	111 351	357 771	254 544	162 332	213 677	23 222	-51 19
Satakunta – Satakunta	III 2006 I–III 2006	131 347	84 214	40 97	74 183	54 129	40 70	57 164	30 85	- 27
Kanta-Häme – Egentliga Tavastland	III 2006 I–III 2006	150 323	90 201	17 38	54 113	34 83	16 28	96 210	56 118	1 10
Pirkanmaa – Birkaland	III 2006 I–III 2006	526 1285	244 603	67 223	341 712	224 451	82 181	185 573	20 152	-15 42
Päijät-Häme – Päijänne-Tavastland	III 2006 I–III 2006	165 466	85 266	18 64	88 211	59 139	25 65	77 255	26 127	-7 -1
Kymenlaakso – Kymmenedalen	III 2006 I–III 2006	178 507	78 197	18 51	58 159	37 106	11 25	120 348	41 91	7 26
Etelä-Karjala – Södra Karelen	III 2006 I–III 2006	105 269	33 85	11 26	61 122	37 70	13 31	44 147	-4 15	-2 -5
Etelä-Savo – Södra Savolax	III 2006 I–III 2006	78 323	33 94	10 27	50 94	30 60	7 20	28 229	3 34	3 7
Pohjois-Savo – Norra Savolax	III 2006 I–III 2006	151 392	68 179	26 82	75 177	54 131	25 53	76 215	14 48	1 29
Pohjois-Karjala – Norra Karelen	III 2006 I–III 2006	145 331	36 94	10 33	46 124	34 88	14 35	99 207	2 6	-4 -2
Keski-Suomi – Mellersta Finland	III 2006 I–III 2006	237 531	114 264	55 115	132 312	83 193	40 90	105 219	31 71	15 25
Etelä-Pohjanmaa – Södra Österbotten	III 2006 I–III 2006	134 267	77 169	33 77	72 143	52 101	24 43	62 124	25 68	9 34
Pohjanmaa – Österbotten	III 2006 I–III 2006	361 858	125 323	101 268	235 428	176 320	173 303	126 430	-51 3	-72 -35
Keski-Pohjanmaa – Mellersta Österbotten	III 2006 I–III 2006	31 101	18 53	18 39	33 65	27 48	28 41	-2 36	-9 5	-10 -2
Pohjois-Pohjanmaa – Norra Österbotten	III 2006 I–III 2006	329 817	149 357	98 250	227 567	133 334	84 199	102 250	16 23	14 51
Kainuu – Kajanaland	III 2006 I–III 2006	43 154	11 39	15 39	14 42	9 34	6 19	29 112	2 5	9 20
Lappi – Lappland	III 2006 I–III 2006	180 574	116 327	108 321	123 340	98 270	94 244	57 234	18 57	14 77
<u>Ahvenanmaa – Åland</u>	III 2006 I–III 2006	128 375	113 313	97 273	204 343	197 327	200 332	-76 32	-84 -14	-103 -59

Postitus  
**2 lk** kirje

Port Payé  
Finlande  
126676

Suomen  
Posti Oyj

---

Suomen virallinen tilasto  
Finlands officiella statistik  
Official Statistics of Finland

Väestö 2006  
Befolkning  
Population

Lisätietoja – Förfrågningar – Inquiries

Irma Pitkänen (09) 1734 3262  
[vaesto.tilasto@tilastokeskus.fi](mailto:vaesto.tilasto@tilastokeskus.fi)

Tilaston kuvaus: <http://tilastokeskus.fi/meta/til/vamuu.html>  
Tilaston laatuseloste: <http://tilastokeskus.fi/til/vamuu/laa.html>

Vastaava tilastojohtaja – Ansvarig statistikdirektör – Director in charge

Riitta Harala

Asiakaspalaute: [www.tilastokeskus.fi/palaute](http://www.tilastokeskus.fi/palaute)

Tilastokeskus, myyntipalvelu  
PL 4 C  
00022 TILASTOKESKUS  
puh. (09) 1734 2011  
faksi (09) 1734 2500  
[myynti@tilastokeskus.fi](mailto:myynti@tilastokeskus.fi)  
[www.tilastokeskus.fi](http://www.tilastokeskus.fi)

Statistikcentralen, försäljning  
PB 4 C  
00022 STATISTIKCENTRALEN  
tfn (09) 1734 2011  
fax (09) 1734 2500  
[myynti@stat.fi](mailto:myynti@stat.fi)  
[www.stat.fi](http://www.stat.fi)

Statistics Finland, Sales Services  
P.O.Box 4 C  
FIN-00022 STATISTICS FINLAND  
Tel. + 358 9 1734 2011  
Fax + 358 9 1734 2500  
[sales@stat.fi](mailto:sales@stat.fi)  
[www.stat.fi](http://www.stat.fi)

ISSN 1795-5165  
= Suomen virallinen tilasto  
ISSN 0788-5253 (print)  
Tuotenumero 9209 (print)  
AA