

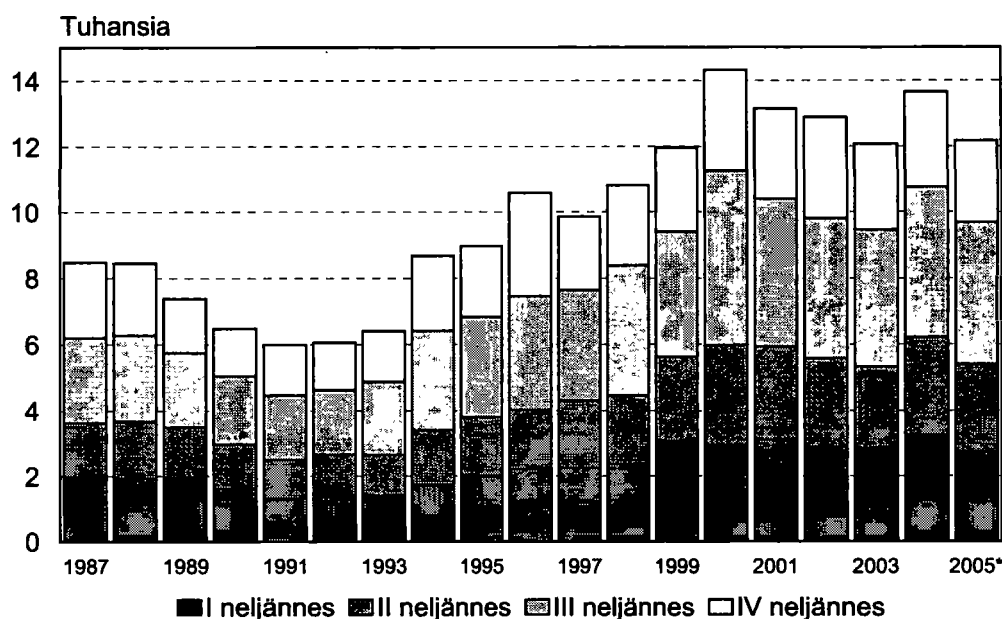
Väestön neljännesvuositilasto

2005, 4. neljännes

Kvartalsstatistik över befolkning

2005, 4:e kvartalet

Maastamuutto neljännesvuosittain 1987-2005



* Ennakkotieto



Sisällys

1. Väestönmuutosten lopulliset tiedot neljännesvuosittain 2003 ja 2004 sekä ennakkotiedot vuodelta 2005	6
2. Väestönmuutosten ennakkotietoja lääneittäin, neljäs vuosineljännes 2005	6
3. Väestönmuutosten ennakkotietoja maakunnittain, neljäs vuosineljännes 2005	7
4. Väestönmuutosten ennakkotietoja maakunnittain ja kunnittain, neljäs vuosineljännes 2005	8
5. Väestönmuutosten ennakkotietoja seutukunnittain, neljäs vuosineljännes 2005	32
6. Ennakkotietoja maahan- ja maastamuuttaneista lähtö-/määrämaan mukaan maakunnittain, neljäs vuosineljännes 2005	38

Aineisto

Tilastokeskus saa väestönmuutostiedot viikoittain Väestörekisterikeskuksen väestötietojärjestelmästä.

Tilastokeskuksen väestötilasto tuottaa neljännesvuodelta tilaston, kun on kulunut kaksi viikkoa neljännesvuoden päättymisestä. Tämän jälkeen saapuneet muutostiedot päivittyvät tapahtuma-ajan mukaiseen neljännekseen seuraavassa julkaisussa.

Väkilukutietojen pohjana on tässä julkaisussa ajankohdan 31.12.2004 lopullinen väkiluku.

Aineiston laatuseloste löytyy Tilastokeskuksen internetsivuilta osoitteesta:

<http://tilastokeskus.fi/til/vamuu/laa.html>

Innehåll

1. De slutliga uppgifterna om befolkningsförändringarna kvartalsvis 2003 och 2004 samt förhandsuppgifterna 2005	6
2. Förhandsuppgifter om befolkningsförändringar länsvis, fjärde kvartalet 2005	6
3. Förhandsuppgifter om befolkningsförändringar landskapsvis, fjärde kvartalet 2005	7
4. Förhandsuppgifter om befolkningsförändringar landskapsvis och kommunvis, fjärde kvartalet 2005..	8
5. Förhandsuppgifter om befolkningsförändringar efter ekonomisk region, fjärde kvartalet 2005.....	32
6. Förhandsuppgifter om invandrare och utvandrare efter ut-/invandringsland landskapsvis, fjärde kvartalet 2005.....	38

Material

Statistikcentralen får uppgifter om befolkningsförändringar ur Befolkningsregistercentralens befolkningsdatasystem en gång i veckan.

Enheten för befolkningsstatistik vid Statistikcentralen producerar kvartalsstatistiken två veckor efter kvartalets utgång. Uppgifter som gäller det aktuella kvartalet, men som kommer in senare ingår i följande kvartalsstatistik.

Uppgifterna om folkmängd i denna publikation baserar sig på de slutliga uppgifterna om folkmängden 31.12.2004.

Maassamuuttojen määrä lisääntyi edellisvuodesta

Suomen väkiluku oli Tilastokeskuksen ennakkotilaston mukaan vuoden 2005 lopussa 5 255 000. Väestön määrä lisääntyi edellisvuotisesta 18 400 hengellä eli 0,4 prosenttia. Väestön kasvu nopeutui hieman, sillä vuonna 2004 väestö lisääntyi vain 16 850 hengellä. Väestönlisäys oli suurin 11 vuoteen. Suurin syy väestönkasvun nopeutumiseen oli maastamuuttojen määrän pieneneminen.

Ulkomailta Suomeen muutti 20 650 henkeä vuonna 2005, mikä oli suurin määrä maamme itsenäisyyden aikana. Vuonna 2004 maahanmuuttaneita oli 20 300. Maasta pois muutti 12 200 ihmistä, 1 450 edellisvuotisesta vähemmän. Muuttovoittoa kertyi 8 450 henkeä. Tämä oli suurin määrä 14 vuoteen.

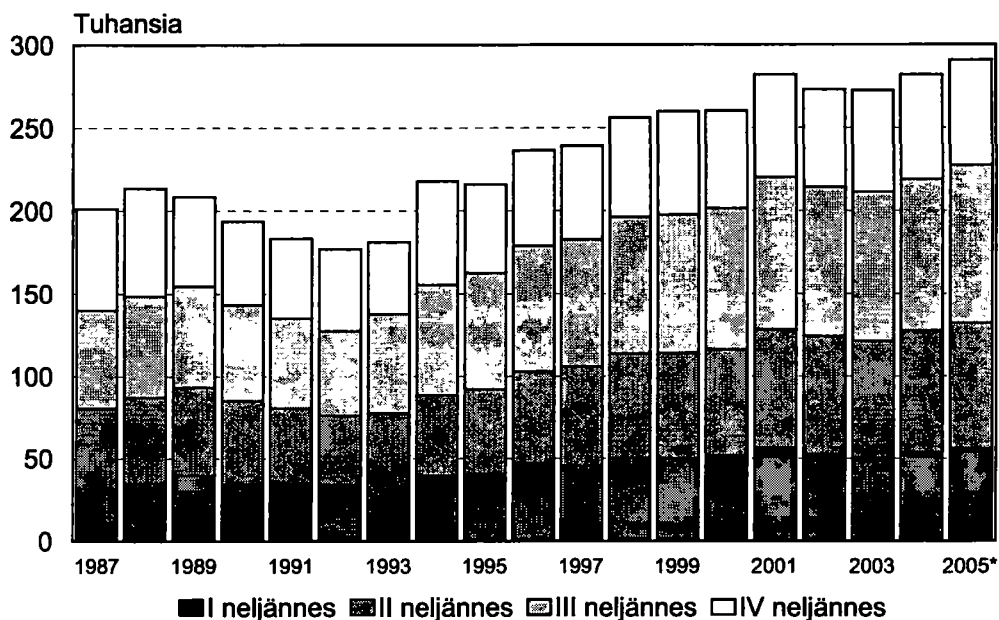
Kuntien välinen muuttoliike oli viime vuonna suurin maamme itsenäisyyden aikana, 290 700 muuttoja. Vuotta aiemmasta muuttojen määrä kasvoi 8 700:lla eli kolme prosenttia.

Väkiluku kasvoi kymmenessä maakunnassa sekä Ahvenanmaalla. Eniten väkilukuaan kasvattivat Uusimaa ja Pirkanmaa, joissa väkiluku kasvoi myös suhteellisesti eniten. Pohjois-Savon ohella väkiluku pieneni eniten Etelä-Savossa. Kainuu ja Etelä-Savo menettivät väestöään suhteellisesti eniten.

Vuonna 2005 syntyi 57 750 lasta. Syntyneitä oli yhtä paljon kuin lopullisessa tilastossa edellisenä vuonna. Kuolleiden määrä oli viime vuonna 47 800 ja edellisenä vuonna 47 600 henkeä. Syntyneiden enemmitys oli viime vuonna 200 pienempi kuin vuonna 2004.

Avioliittoja solmittiin 29 300, mikä oli 50 vähemmän kuin vuonna 2004. Avioerojen määrä ei muuttunut edellisen vuoden 13 350:stä. Rekisteröityjä parisuhteita vahvistettiin 190 viime vuonna.

Kuntien välinen muutto neljännesvuosittain 1987-2005



Flyttningen mellan kommuner ökade jämfört med året innan

I slutet av år 2005 var folkmängden i Finland enligt Statistikcentralens förhandsstatistik 5 255 000. Befolkningen ökade från året innan med 18 400 personer, dvs. med 0,4 procent. Befolkningsökningen var något snabbare, eftersom folkmängden år 2004 ökade med bara 16 850 personer. Befolkningsökningen var störst på 11 år. Den största orsaken till befolkningsökningen var att utvandringen minskade.

År 2005 flyttade 20 650 personer till Finland från utlandet, vilket är mest under landets självständighetstid. År 2004 var antalet invandrare 20 300. Ut ur landet flyttade 12 200 personer, dvs. 1 450 färre än året innan. Flyttningstvinsten var 8 450 personer. Detta var störst på 14 år.

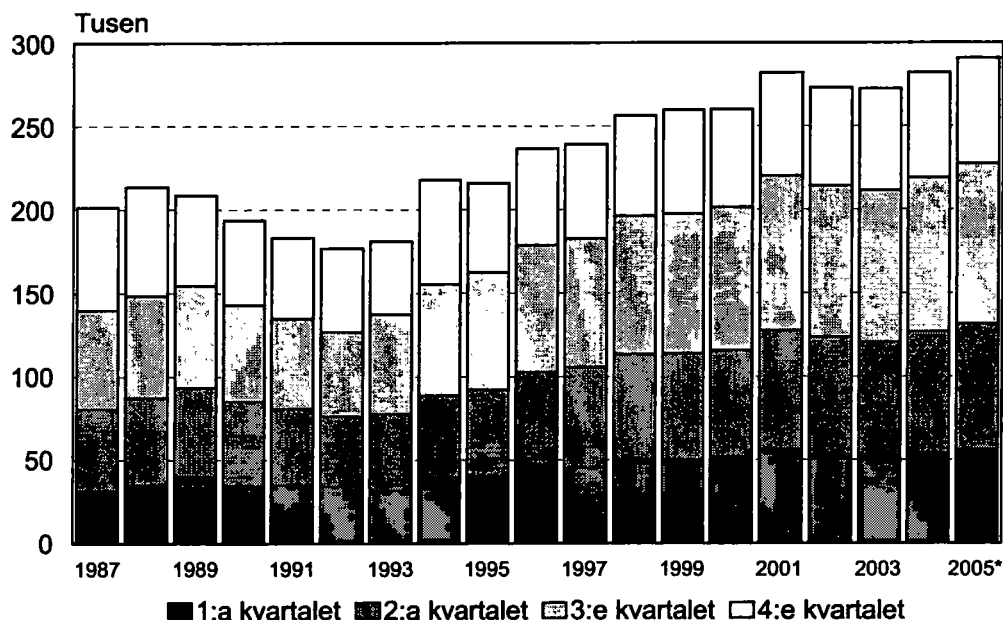
Flyttningsrörelsen mellan kommuner var i fjol den största under landets självständighet, dvs. 290 700 flyttningar. Från året innan ökade antalet flyttningar med 8 700, dvs. med tre procent.

Folkmängden ökade i tio landskap och på Åland. Folkmängden ökade mest i Nyland och Birkaland, där folkmängden också ökade mest relativt sett. Vid sidan av Norra Savolax minskade folkmängden mest i Södra Savolax. Kajanaland och Södra Savolax förlorade relativt sett mest av befolkningen.

År 2005 föddes 57 750 barn. Antalet födda var lika stort som i den slutliga statistiken i fjol. Antalet döda var i fjol 47 800 och året innan 47 600 personer. Födelseöverskottet var i fjol 200 mindre än år 2004.

Antalet ingångna äktenskap var 29 300, vilket var 50 färre än år 2004. Antalet äktenskapsskillnader förändrades inte från 13 350 året innan. Antalet registrerade partnerskap var i fjol 190.

Flyttning mellan kommuner kvartalsvis 1987-2005



* Förhandsuppgift

Väestönmuutosten ennakkotilastojen vertailu vuosina 2004 ja 2005

Jämförelsen mellan förhandsuppgifterna om befolkningsförändringarna åren 2004 – 2005

Vuosi- neljännes	Vuosi	Elävänä synty- neet	Kuolleet	Synty- enem- myys	Kuntien välinen muutto	Maahan- muutto	Maasta- muutto	Netto- maahan- muutto	Kokonais- muutos	Avio- liitot	Avio- erot
Kvartal	År	Levande födda	Döda	Födelse- överskott	Omflyttning mellan kommuner	Invand- ring	Utvand- ring	Netto- invand- ring	Hela föränd- ringen	Äkten- skap	Skils- mässor
I	2005*	14047	12775	1272	55750	4268	2714	1554	2826	4449	3339
II	2005*	14684	12056	2628	75734	5401	2683	2718	5346	7379	3415
III	2005*	15198	11399	3799	96049	6588	4281	2307	6106	12900	3354
IV	2005*	13797	11556	2241	63266	4372	2499	1873	4114	4565	3262
I-IV	2005*	57726	47786	9940	290799	20629	12177	8452	18392	29293	13370
I	2004*	14368	12632	1736	53889	4191	3317	874	2610	4184	3451
II	2004*	14478	11731	2747	73427	5017	2971	2046	4793	7513	3300
III	2004*	15025	11426	3599	92081	6225	4505	1720	5319	12976	3248
IV	2004*	13830	11710	2120	63009	4380	2717	1663	3783	4716	3207
I-IV	2004*	57701	47499	10202	282406	19813	13510	6303	16505	29389	13206
I 2005* - I 2004*		-321	143	-464	1861	77	-603	680	216	265	-112
II 2005* - II 2004*		206	325	-119	2307	384	-288	672	553	-134	115
III 2005* - III 2004*		173	-27	200	3968	363	-224	587	787	-76	106
IV 2005* - IV 2004*		-33	-154	121	257	-8	-218	210	331	-151	55
I-IV 2005* - I-IV 2004*		25	287	-262	8393	816	-1333	2149	1887	96	164

Väestönmuutosten lopullisen tilaston ja ennakkotilaston vertailu vuonna 2004

Jämförelse av befolkningsförändringarna mellan den slutliga statistiken och förhandsstatistiken år 2004

Lopullinen tilasto – Den slutliga statistiken											
I	2004	14341	12598	1744	53738	4272	3240	1032	2787	4117	3421
II	2004	14470	11722	2748	73245	5203	2965	2238	4997	7464	3289
III	2004	15058	11435	3622	91869	6492	4553	1939	5572	12970	3258
IV	2004	13889	11845	2044	63124	4366	2898	1468	3523	4791	3266
I-IV	2004	57758	47600	10158	281976	20333	13656	6677	16879	29342	13234
Ennakkotilasto – Förhandsstatistik											
I	2004*	14368	12632	1736	53889	4191	3317	874	2610	4184	3451
II	2004*	14478	11731	2747	73427	5017	2971	2046	4793	7513	3300
III	2004*	15025	11426	3599	92081	6225	4505	1720	5319	12976	3248
IV	2004*	13830	11710	2120	63009	4380	2717	1663	3783	4716	3207
I-IV	2004*	57701	47499	10202	282406	19813	13510	6303	16505	29389	13206
Lopullinen tilasto – Ennakkotilasto											
De slutliga uppgifterna – Förhandsstatistik											
I	2004	-27	-34	8	-151	81	-77	158	177	-67	-30
II	2004	-8	-9	1	-182	186	-6	192	204	-49	-11
III	2004	33	9	23	-212	267	48	219	253	-6	10
IV	2004	59	135	-76	115	-14	181	-195	-260	75	59
I-IV	2004	57	101	-44	430	520	146	374	374	-47	28

* Ennakkotilasto – Förhandsstatistik

1. Väestönmuutosten lopulliset tiedot neljännesvuosittain 2003 ja 2004 sekä ennakkotiedot vuodelta 2005
De slutliga uppgifterna om befolkningsförändringarna kvartalsvis 2003 och 2004 samt förhandsuppgifterna 2005

Vuosi- neljännes	Vuosi	Elävänä synty- neet	Kuolleet	Synty- enem- myys	Kuntien välinen muutto	Maahan- muutto	Maasta- muutto	Netto- maahan- muutto	Kokonais- muutos	Avio- liitot	Avio- erot
Kvartal	År	Levande födda	Döda	Födelse- överskott	Omflyttning mellan kommuner	Invand- ring	Utvand- ring	Netto- invand- ring	Hela föränd- ringen	Äkten- skap	Skils- mässor
I - IV	2005*	57726	47786	9940	290799	20629	12177	8452	18392	29293	13370
I - IV	2004	57758	47600	10158	281976	20333	13656	6677	16879	29342	13234
Muutos - Förändring											
I-IV 2005*	I-IV 2004	-32	186	-218	8823	296	-1479	1775	1513	49	136
I	2004	14341	12598	1744	53738	4272	3240	1032	2787	4117	3421
II	2004	14470	11722	2748	73245	5203	2965	2238	4997	7464	3289
III	2004	15058	11435	3622	91869	6492	4553	1939	5572	12970	3258
IV	2004	13889	11845	2044	63124	4366	2898	1468	3523	4791	3266
I	2003	13829	12721	1108	50348	3970	2840	1130	2250	3636	3437
II	2003	14127	11664	2463	70341	4310	2484	1826	4301	6741	3270
III	2003	14982	11747	3235	90527	5663	4133	1530	4777	11133	3404
IV	2003	13692	12864	828	61127	3895	2626	1269	2109	4305	3364
I-IV	2004	57758	47600	10158	281976	20333	13656	6677	16879	29342	13234
I-IV	2003	56630	48996	7634	272343	17838	12083	5755	13437	25815	13475
I-IV	2002	55555	49418	6137	273026	18113	12891	5222	11394	26969	13336
I-IV	2001	56189	48550	7639	281975	18955	13153	5802	13786	24830	13568
I-IV	2000	56742	49339	7403	260047	16895	14311	2584	9813	26150	13913
I-IV	1999	57574	49345	8229	259652	14744	11966	2778	11656	24271	14030

Muutos - Förändring

2004-2003	1128	-1396	2524	9633	2495	1573	922	3442	3527	-241
2003-2002	1075	-422	1497	-683	-275	-808	533	2043	-1154	139
2002-2001	-634	868	-1502	-8949	-842	-262	-580	-2392	2139	-232
2001-2000	-553	-789	236	21928	2060	-1158	3218	3973	-1320	-345
2000-1999	-832	-6	-826	395	2151	2345	-194	-1843	1879	-117

* ennakkotilasto - förhandsstatistik

2. Väestönmuutosten ennakkotietoja lääneittäin, neljäs vuosineljännes 2005
Förhandsuppgifter om befolkningsförändringar länsvis, fjärde kvartalet 2005

Alue Område	Vuosi- neljännes Kvartal	Elävänä synty- neet Levande födda	Kuolleet Döda	Synty- enem- myys Födelse- överskott	Kuntien välinen muuttoliike Omflyttning mellan kommuner			Maahan- muutto Invand- ring	Maasta- muutto Utvand- ring	Netto- maahan- muutto Netto- invand- ring	Kokonais- muutos Hela föränd- ringen	Väkiluku 31.12.2005 Folkmängd 31.12.2005	Avio- liitot Äkten- skap	Avio- erot Skils- mässor
					Tulo- muutto Inflytt- ning	Lähtö- muutto Utflytt- ning	Netto- muutto Netto- flyttning							
Koko maa - Hela landet	IV 2005 I-IV 2005	13797 57726	11556 47786	2241 9940	63266 290799	63266 290799	- -	4372 20629	2499 12177	1873 8452	4114 18392	5255003	29293	13370
<u>Manner-Suomi - Fasta Finland</u>	IV 2005 I-IV 2005	13736 57458	11497 47530	2239 9928	62916 289388	62943 289443	-27 -55	4269 20089	2427 11783	1842 8306	4054 18179	5228260	29185	13330
Etelä-Suomen - Södra Finlands	IV 2005 I-IV 2005	5803 24041	4333 18068	1470 5973	27103 123580	26796 121258	307 2322	2349 11034	1366 6471	983 4563	2760 12858	2139914	13089	6078
Länsi-Suomen - Västra Finlands	IV 2005 I-IV 2005	4689 19915	4277 17697	412 2218	21701 99928	21547 98623	154 1305	1217 5736	683 3431	534 2305	1100 5828	1860426	10190	4443
Itä-Suomen - Östra Finlands	IV 2005 I-IV 2005	1289 5341	1562 6354	-273 -1013	6207 29162	6607 31001	-400 -1839	255 1228	125 630	130 598	-543 -2254	578837	2574	1350
Oulun - Uleåborgs	IV 2005 I-IV 2005	1539 6371	872 3691	667 2680	5595 26316	5812 27141	-17 -825	289 1317	149 762	140 555	790 2410	463303	2494	1043
Lapin - Lapplands	IV 2005 I-IV 2005	416 1790	453 1720	-37 70	2310 10402	2381 11420	-71 -1018	159 774	104 489	55 285	-53 -663	185780	838	416
<u>Ahvenanmaa - Åland</u>	IV 2005 I-IV 2005	61 268	59 256	2 12	350 1411	323 1356	27 55	103 540	72 394	31 146	60 213	26743	108	40

3. Väestönmuutosten ennakkotietoja maakunnittain, neljäs vuosineljännes 2005
Förhandsuppgifter om befolkningsförändringar landskapsvis, fjärde kvartalet 2005

Alue Område	Vuosi- neljännes Kvartal	Elävänä syntyneet Kuolleet		Syntyn. enem- myys Födelse- överskott	Kuntien välinen muuttoliike Omflyttning mellan kommuner			Maahan- muutto Invand- ring	Maasta- muutto Utvand- ring	Netto- maahan- muutto Netto- invand- ring	Kokonais- muutos Hela föränd- ringen	Väkiluku 31.12.2005	Avio- liitot Äkten- skap	Avio- erot
		Levande födda	Döda		Tulo- muutto Inflytt- ning	Lähtö- muutto Utflytt- ning	Netto- muutto Netto- flyttning					Folkmängd 31.12.2005		Skils- mässor
Koko maa – Hela landet	IV 2005 I-IV 2005	13797 57726	11556 47786	2241 9940	63266 290799	63266 290799	- -	4372 20629	2499 12177	1873 8452	4114 18392	5255003	4565 29293	3262 13370
<u>Manner-Suomi – Fasta Finland</u>	IV 2005 I-IV 2005	13736 57458	11497 47530	2239 9928	62916 289388	62943 289443	-27 -55	4269 20089	2427 11783	1842 8306	4054 18179	5228260	4548 29185	3251 13330
Uusimaa – Nyland	IV 2005 I-IV 2005	3922 16566	2365 9792	1557 6774	18089 82340	17911 80682	178 1658	1919 8800	1126 5347	793 3453	2528 11885	1358843	1399 9244	940 3981
Itä-Uusimaa – Östra Nyland	IV 2005 I-IV 2005	238 951	201 833	37 118	1076 5001	1046 4739	30 262	59 291	42 173	17 118	84 498	92940	71 472	52 233
Varsinais-Suomi – Egentliga Finland	IV 2005 I-IV 2005	1077 4648	1082 4390	-5 258	6183 27043	5928 26095	255 948	354 1639	225 1040	129 599	379 1805	455550	384 2594	309 1256
Satakunta – Satakunta	IV 2005 I-IV 2005	524 2217	590 2445	-66 -228	2040 9658	2234 10348	-194 -690	91 439	52 257	39 182	-221 -736	229966	188 1218	146 568
Kanta-Häme – Egentliga Tavastland	IV 2005 I-IV 2005	389 1649	432 1825	-43 -176	2429 10549	2207 9784	222 765	68 358	51 211	17 147	196 736	168366	133 862	118 485
Pirkanmaa – Birkaland	IV 2005 I-IV 2005	1224 5278	987 4208	237 1070	6160 28266	5711 25926	449 2340	286 1519	200 976	86 543	772 3953	468929	412 2846	282 1143
Päijät-Häme – Päijänne-Tavastland	IV 2005 I-IV 2005	519 1996	466 1971	53 25	2521 11245	2573 11250	-52 -5	108 601	60 336	48 265	49 285	198970	159 1011	134 525
Kymenlaakso – Kymmenedalen	IV 2005 I-IV 2005	389 1658	488 2115	-99 -457	1851 8662	1867 8961	-16 -299	125 618	55 222	70 396	-45 -360	185181	153 880	136 516
Etelä-Karjala – Södra Karelen	IV 2005 I-IV 2005	346 1221	381 1532	-35 -311	1137 5783	1192 5842	-55 -59	70 366	32 182	38 184	-52 -186	135614	98 620	89 338
Etelä-Savo – Södra Savolax	IV 2005 I-IV 2005	307 1302	495 1948	-188 -646	1579 7560	1695 8000	-116 -440	57 367	30 166	27 201	-277 -885	160496	123 667	94 379
Pohjois-Savo – Norra Savolax	IV 2005 I-IV 2005	573 2472	619 2583	-46 -111	2561 12444	2783 13514	-222 -1070	73 413	49 300	24 113	-244 -1068	250027	160 1163	134 581
Pohjois-Karjala – Norra Karelen	IV 2005 I-IV 2005	409 1567	448 1823	-39 -256	2067 9158	2129 9487	-62 -329	125 448	46 164	79 284	-22 -301	168314	108 744	90 390
Keski-Suomi – Mellersta Finland	IV 2005 I-IV 2005	714 2930	571 2343	143 587	3467 17062	3582 17218	-115 -156	144 676	79 357	65 319	93 750	267932	236 1424	163 620
Etelä-Pohjanmaa – Södra Österbotten	IV 2005 I-IV 2005	474 2037	494 2064	-20 -27	1772 8344	1889 8715	-117 -371	59 274	36 168	23 106	-114 -292	193784	147 893	98 411
Pohjanmaa – Österbotten	IV 2005 I-IV 2005	470 1945	411 1664	59 281	1524 6906	1604 7526	-80 -620	245 1032	79 542	166 490	145 151	173586	139 897	77 310
Keski-Pohjanmaa – Mellersta Österbotten	IV 2005 I-IV 2005	206 860	142 583	64 277	555 2649	599 2795	-44 -146	38 157	12 91	26 66	46 197	70679	59 318	29 135
Pohjois-Pohjanmaa – Norra Österbotten	IV 2005 I-IV 2005	1347 5558	657 2806	690 2752	4948 23008	4842 23059	106 -51	245 1070	138 686	107 384	903 3085	378013	348 2152	215 874
Kainuu – Kajanaland	IV 2005 I-IV 2005	192 813	215 885	-23 -72	647 3308	770 4082	-123 -774	44 247	11 76	33 171	-113 -675	85290	58 342	51 169
Lappi – Lappland	IV 2005 I-IV 2005	416 1790	453 1720	-37 70	2310 10402	2381 11420	-71 -1018	159 774	104 489	55 285	-53 -663	185780	173 838	94 416
<u>Ahvenanmaa – Åland</u>	IV 2005 I-IV 2005	61 268	59 256	2 12	350 1411	323 1356	27 55	103 540	72 394	31 146	60 213	26743	17 108	11 40

4. Väestömuutosten ennakkotietoja maakunnittain ja kunnittain, neljäs vuosineljännes 2005
 Förhandsuppgifter om befolkningsförändringar landskapsvis och kommunvis, fjärde kvartalet 2005

Alue Vuosi- neljännes	Elävänä synty- neet	Kuolleet	Syntyn. enem- myys	Kuntien välinen muuttoliike			Maahan- muutto	Maasta- muutto	Netto- maahan- muutto	Kokonais- muutos	Väkiluku 31.12.2005	Avio- liitot	Avio- erot
				Omflyttning mellan kommuner									
Område Kvartal	Levande födda	Döda	Födelse- överskott	Tulo- muutto Inflytt- ning	Lähtö- muutto Utflytt- ning	Netto- muutto Netto- flyttning							
KOKO MAA - HELA LANDET													
IV 2005	13797	11556	2241	63266	63266	-	4372	2499	1873	4114		4565	3262
I-IV 2005	57726	47786	9940	290799	290799	-	20629	12177	8452	18392	5255003	29293	13370
MANNER-SUOMI - FASTA FINLAND													
IV 2005	13736	11497	2239	62916	62943	-27	4269	2427	1842	4054		4548	3251
I-IV 2005	57458	47530	9928	289388	289443	-55	20089	11783	8306	18179	5228260	29185	13330
Uusimaa - Nyland													
IV 2005	3922	2365	1557	18089	17911	178	1919	1126	793	2528		1399	940
I-IV 2005	16566	9792	6774	82340	80682	1658	8800	5347	3453	11885	1358843	9244	3981
Pääkaupunkiseutu - Huvudstadsregionen													
IV 2005	2894	1710	1184	12746	12937	-191	1688	982	706	1699		1109	716
I-IV 2005	12081	7052	5029	58395	58761	-366	7634	4627	3007	7670	988082	7098	2979
Espoo - Esbo													
IV 2005	784	279	505	3316	3037	279	369	289	80	864		267	161
I-IV 2005	3365	1187	2178	15261	13944	1317	1815	1175	640	4135	231607	1711	634
Hanko - Hangö													
IV 2005	25	26	-1	85	87	-2	5	5	-	-3		5	7
I-IV 2005	93	104	-11	377	445	-68	25	24	1	-78	9827	41	26
Helsinki - Helsingfors													
IV 2005	1517	1154	363	6126	6446	-320	1077	558	519	562		614	415
I-IV 2005	6100	4763	1337	28870	30305	-1435	4721	2878	1843	1745	560791	4004	1697
Hyvinkää - Hyvinge													
IV 2005	106	66	40	529	503	26	23	22	1	67		34	23
I-IV 2005	493	361	132	2329	2212	117	139	75	64	313	43836	266	124
Inkoo - Ingå													
IV 2005	17	10	7	109	50	59	3	5	-2	64		2	-
I-IV 2005	65	54	11	381	239	142	24	23	1	154	5306	23	6
Järvenpää - Träskända													
IV 2005	106	56	50	613	646	-33	27	12	15	32		33	28
I-IV 2005	472	225	247	2671	2788	-117	114	74	40	170	37498	238	119
Karjaa - Karis													
IV 2005	25	34	-9	114	158	-44	4	7	-3	-56		7	4
I-IV 2005	98	117	-19	487	494	-7	26	23	3	-23	8954	34	21
Karjalohja - Karislojo													
IV 2005	7	5	2	21	18	3	4	1	3	8		2	-
I-IV 2005	13	23	-10	106	119	-13	8	1	7	-16	1475	6	4
Karkkila - Högfors													
IV 2005	20	19	1	101	101	-	8	2	6	7		2	9
I-IV 2005	92	97	-5	470	474	-4	28	14	14	5	8807	38	26
Kauniainen - Grankulla													
IV 2005	16	15	1	180	176	4	9	5	4	9		8	5
I-IV 2005	75	53	22	729	797	-68	75	35	40	-6	8459	41	31
Kerava - Kervo													
IV 2005	81	47	34	573	561	12	21	16	5	51		24	28
I-IV 2005	375	197	178	2392	2439	-47	117	64	53	184	31545	200	111
Kirkkonummi - Kyrkslätt													
IV 2005	126	54	72	566	495	71	25	15	10	153		26	17
I-IV 2005	508	157	351	2678	2286	392	173	114	59	802	33574	220	79
Lohja - Lojo													
IV 2005	95	54	41	355	353	2	16	11	5	48		32	15
I-IV 2005	410	301	109	1804	1590	214	92	53	39	362	36580	224	90
Mäntsälä													
IV 2005	61	34	27	271	255	16	9	4	5	48		14	14
I-IV 2005	235	128	107	1309	1098	211	29	22	7	325	18224	76	53
Nummi-Pusula													
IV 2005	7	8	-1	81	75	6	6	-	6	11		7	1
I-IV 2005	50	55	-5	376	300	76	22	2	20	91	6003	37	13

4. Väestömuutosten ennakkotietoja maakunnittain ja kunnittain, neljäs vuosineljännes 2005
Förhandsuppgifter om befolkningsförändringar landskapsvis och kommunvis, fjärde kvartalet 2005

(jatk.)
(forts.)

Alue Vuosi- neljännes	Elävänä synty- neet		Kuolleet	Syntyn. enem- myys	Kuntien välinen muuttoliike Omflyttning mellan kommuner			Maahan- muutto	Maasta- muutto	Netto- maahan- muutto	Kokonais- muutos	Väkiluku 31.12.2005	Avio- liitot	Avio- eröt
	Levande födda	Döda			Födelse- överskott	Tulo- muutto Inflytt- ning	Lähtö- muutto Utflytt- ning							
Nurmijärvi														
IV 2005	121	66	55	614	419	195	14	8	6	256			34	31
I-IV 2005	523	230	293	2494	2016	478	94	51	43	814	37382	234	101	
Pohja - Pojo														
IV 2005	9	12	-3	77	110	-33	-	1	-1	-37			1	3
I-IV 2005	57	54	3	305	351	-46	11	15	-4	-47	4873	26	8	
Pomainen - Borgnäs														
IV 2005	17	3	14	113	78	35	-	-	-	49			6	3
I-IV 2005	64	20	44	435	290	145	6	7	-1	188	4757	28	8	
Sammatti														
IV 2005	5	-	5	20	16	4	1	-	1	10			2	-
I-IV 2005	16	12	4	119	66	53	5	4	1	58	1300	6	3	
Siuntio - Sjundeå														
IV 2005	16	7	9	119	86	33	-	3	-3	39			1	3
I-IV 2005	76	33	43	453	382	71	9	14	-5	109	5421	28	11	
Tammisaari - Ekenäs														
IV 2005	33	37	-4	109	108	1	15	12	3	-			4	4
I-IV 2005	149	167	-18	525	477	48	72	60	12	42	14563	61	26	
Tuusula - Tusby														
IV 2005	89	58	31	527	506	21	22	12	10	62			32	19
I-IV 2005	398	224	174	2576	2405	171	94	54	40	385	34898	213	97	
Vantaa - Vanda														
IV 2005	577	262	315	3124	3278	-154	233	130	103	264			220	135
I-IV 2005	2541	1049	1492	13535	13715	-180	1023	539	484	1796	187225	1342	617	
Vihti - Vichtis														
IV 2005	62	59	3	346	349	-3	28	8	20	20			22	15
I-IV 2005	298	181	117	1658	1450	208	78	26	52	377	25938	147	76	
Itä-Uusimaa - Östra Nyland														
IV 2005	238	201	37	1076	1046	30	59	42	17	84			71	52
I-IV 2005	951	833	118	5001	4739	262	291	173	118	498	92940	472	233	
Askola														
IV 2005	5	9	-4	72	66	6	1	3	-2	-			2	1
I-IV 2005	44	42	2	345	319	26	6	6	-	28	4558	17	9	
Lapinjärvi - Lapträsk														
IV 2005	4	6	-2	46	43	3	3	1	2	3			2	2
I-IV 2005	18	43	-25	132	152	-20	7	4	3	-42	2937	16	9	
Liljendal														
IV 2005	3	2	1	7	24	-17	-	-	-	-16			2	-
I-IV 2005	12	17	-5	69	64	5	2	-	2	2	1465	9	1	
Loviisa - Lovisa														
IV 2005	9	27	-18	83	81	2	4	-	4	-12			1	3
I-IV 2005	49	100	-51	387	380	7	25	17	8	-36	7381	25	18	
Myrskylä - Mörskom														
IV 2005	3	6	-3	26	17	9	-	-	-	6			-	4
I-IV 2005	19	31	-12	114	107	7	3	1	2	-3	2033	5	6	
Pemaja - Pemå														
IV 2005	9	9	-	60	53	7	2	-	2	9			1	3
I-IV 2005	43	45	-2	297	267	30	6	3	3	31	3924	14	8	
Porvoo - Borgå														
IV 2005	134	92	42	494	459	35	36	25	11	88			43	36
I-IV 2005	527	353	174	2208	2256	-48	156	90	66	192	46985	270	141	
Pukkila														
IV 2005	8	3	5	24	26	-2	2	-	2	5			3	-
I-IV 2005	21	17	4	130	103	27	3	2	1	32	2024	8	5	
Ruotsinpyhtää - Strömfors														
IV 2005	11	13	-2	29	32	-3	-	-	-	-5			1	1
I-IV 2005	27	48	-21	143	115	28	13	3	10	17	2912	8	4	

4. Väestömuutosten ennakkotietoja maakunnittain ja kunnittain, neljäs vuosineljännes 2005
Förhandsuppgifter om befolkningsförändringar landskapsvis och kommunvis, fjärde kvartalet 2005

(jatk.)
(forts.)

Alue Vuosi- neljännes	Elävänä synty- neet	Kuolleet	Syntyn. enem- myys	Kuntien välinen muuttoliike Omflyttning mellan kommuner			Maahan- muutto	Maasta- muutto	Netto- maahan- muutto	Kokonais- muutos	Väkiluku 31.12.2005	Avio- liitot	Avio- erot
				Tulo- muutto Inflytt- ning	Lähtö- muutto Utflytt- ning	Netto- muutto Netto- flyttning							
Sipoo - Sibbo													
IV 2005	52	34	18	235	245	-10	11	13	-2	6		16	2
I-IV 2005	191	137	54	1176	976	200	70	47	23	277	18721	100	32
Varsinais-Suomi - Egentliga Finland													
IV 2005	1077	1082	-5	6183	5928	255	354	225	129	379		384	309
I-IV 2005	4648	4390	258	27043	26095	948	1639	1040	599	1805	455550	2594	1256
Alastaro													
IV 2005	7	14	-7	21	33	-12	5	-	5	-14		3	-
I-IV 2005	19	49	-30	108	132	-24	11	3	8	-46	2978	8	5
Askainen - Villnäs													
IV 2005	-	4	-4	16	11	5	-	-	-	1		-	3
I-IV 2005	4	15	-11	79	65	14	-	-	-	3	941	4	4
Aura													
IV 2005	13	6	7	83	46	37	1	-	1	45		2	1
I-IV 2005	48	20	28	287	243	44	6	-	6	78	3698	24	7
Dragsfjärd													
IV 2005	3	9	-6	27	27	-	2	1	1	-5		2	2
I-IV 2005	18	47	-29	121	113	8	14	5	9	-12	3366	18	2
Halikko													
IV 2005	27	18	9	176	166	10	2	6	-4	15		11	7
I-IV 2005	112	69	43	757	698	59	16	16	-	102	9593	54	21
Houtskari - Houtskär													
IV 2005	2	2	-	7	11	-4	-	-	-	-4		-	-
I-IV 2005	6	10	-4	22	22	-	-	1	-1	-5	669	3	1
Iniö													
IV 2005	-	-	-	3	4	-1	-	1	-1	-2		-	1
I-IV 2005	1	3	-2	15	12	3	-	2	-2	-1	252	1	1
Kaarina - S:t Karins													
IV 2005	68	29	39	399	377	22	13	11	2	63		17	15
I-IV 2005	282	138	144	1716	1496	220	49	40	9	373	21941	140	67
Kemiö - Kimito													
IV 2005	11	16	-5	25	27	-2	2	1	1	-6		2	3
I-IV 2005	31	50	-19	137	123	14	4	6	-2	-7	3294	15	10
Kiikala													
IV 2005	6	8	-2	32	19	13	2	-	2	13		1	1
I-IV 2005	16	22	-6	104	146	-42	16	8	8	-40	1832	3	2
Kisko													
IV 2005	2	5	-3	17	24	-7	4	-	4	-6		-	2
I-IV 2005	10	30	-20	108	90	18	8	1	7	5	1874	5	3
Korppoo - Korpo													
IV 2005	2	4	-2	11	14	-3	1	-	1	-4		1	-
I-IV 2005	8	12	-4	44	45	-1	3	4	-1	-6	883	6	2
Koski TI													
IV 2005	4	11	-7	24	25	-1	10	-	10	2		3	3
I-IV 2005	11	42	-31	112	107	5	16	6	10	-16	2529	9	10
Kustavi - Gustavs													
IV 2005	1	3	-2	12	15	-3	-	-	-	-5		-	-
I-IV 2005	4	14	-10	50	53	-3	4	2	2	-11	930	4	1
Kuusjoki													
IV 2005	5	1	4	21	29	-8	-	5	-5	-9		1	2
I-IV 2005	21	16	5	84	112	-28	4	7	-3	-26	1755	7	3
Laitila													
IV 2005	16	34	-18	74	78	-4	6	1	5	-17		4	7
I-IV 2005	91	89	2	341	357	-16	17	5	12	-2	8567	32	17
Lemu													
IV 2005	3	2	1	22	14	8	3	-	3	12		3	-
I-IV 2005	25	11	14	97	82	15	3	1	2	31	1634	10	4

4. Väestömuutosten ennakkotietoja maakunnittain ja kunnittain, neljäs vuosineljännes 2005
Förhandsuppgifter om befolkningsförändringar landskapsvis och kommunvis, fjärde kvartalet 2005

(jatk.)
(forts.)

Alue Vuosi- neljännes	Elävänä synty- neet		Syntyn. enem- myys	Kuntien välinen muuttoliike Omflyttning mellan kommuner			Maahan- muutto	Maasta- muutto	Netto- maahan- muutto	Kokonais- muutos	Väkiluku 31.12.2005	Avio- liitot	Avio- erot
	Levande födda	Döda		Födelse- överskott	Tulo- muutto Inflytt- ning	Lähtö- muutto Utflytt- ning							
Lieto - Lundo													
IV 2005	29	25	4	213	215	-2	1	2	-1	1		11	6
I-IV 2005	158	99	59	888	865	23	24	13	11	93	15095	67	37
Loimaa													
IV 2005	28	49	-21	131	119	12	2	4	-2	-11		4	8
I-IV 2005	119	151	-32	579	547	32	19	14	5	5	13092	50	34
Marttila													
IV 2005	2	11	-9	20	27	-7	3	-	3	-13		-	-
I-IV 2005	13	39	-26	114	126	-12	4	-	4	-34	2063	6	3
Masku													
IV 2005	15	1	14	140	70	70	-	-	-	84		4	3
I-IV 2005	77	35	42	468	346	122	5	8	-3	161	6030	39	18
Mellilä													
IV 2005	-	6	-6	20	32	-12	2	-	2	-16		1	-
I-IV 2005	3	24	-21	100	112	-12	4	-	4	-29	1225	5	2
Merimasku													
IV 2005	4	3	1	28	24	4	-	1	-1	4		2	3
I-IV 2005	11	10	1	127	101	26	5	1	4	31	1544	9	4
Mietoinen													
IV 2005	3	2	1	20	18	2	1	-	1	4		-	1
I-IV 2005	13	22	-9	98	84	14	3	3	-	5	1717	5	3
Muuria													
IV 2005	3	3	-	27	32	-5	-	2	-2	-7		2	-
I-IV 2005	18	15	3	119	111	8	2	7	-5	6	1461	7	-
Mynämäki													
IV 2005	17	14	3	74	92	-18	5	1	4	-11		1	2
I-IV 2005	63	56	7	327	333	-6	14	9	5	6	6340	17	11
Naantali - Nådendal													
IV 2005	35	32	3	244	200	44	8	6	2	49		13	13
I-IV 2005	128	122	6	1019	902	117	44	26	18	141	13959	79	54
Nauvo - Nagu													
IV 2005	6	5	1	7	22	-15	1	-	1	-13		1	1
I-IV 2005	10	22	-12	46	54	-8	5	2	3	-17	1426	5	5
Nousiainen - Nousis													
IV 2005	11	6	5	73	45	28	1	-	1	34		1	1
I-IV 2005	58	30	28	258	199	59	6	1	5	92	4517	18	6
Oripää													
IV 2005	4	7	-3	8	10	-2	3	1	2	-3		-	1
I-IV 2005	19	24	-5	45	50	-5	6	4	2	-8	1335	5	3
Paimio - Pemar													
IV 2005	18	24	-6	135	136	-1	1	2	-1	-8		4	7
I-IV 2005	103	90	13	553	494	59	10	15	-5	67	9875	54	26
Parainen - Pargas													
IV 2005	25	28	-3	130	120	10	15	1	14	21		9	8
I-IV 2005	114	135	-21	477	449	28	48	16	32	39	12063	58	24
Perniö - Bjärnä													
IV 2005	12	13	-1	80	101	-21	11	6	5	-17		9	-
I-IV 2005	61	55	6	358	430	-72	54	12	42	-24	6002	35	9
Pertteli													
IV 2005	10	5	5	72	49	23	-	2	-2	26		3	1
I-IV 2005	49	30	19	286	236	50	5	3	2	71	3904	19	5
Piikkiö - Pikis													
IV 2005	25	17	8	129	76	53	3	-	3	64		4	4
I-IV 2005	84	69	15	572	398	174	8	6	2	191	7027	33	19
Pyhäranta													
IV 2005	1	10	-9	14	35	-21	1	-	1	-29		1	-
I-IV 2005	14	24	-10	122	145	-23	1	1	-	-33	2218	4	4

4. Väestönmuutosten ennakkotietoja maakunnittain ja kunnittain, neljäs vuosineljännes 2005
Förhandsuppgifter om befolkningsförändringar landskapsvis och kommunvis, fjärde kvartalet 2005

(jatk.)
(forts.)

Alue Vuosi- neljännes	Elävänä synty- neet		Syntyn. enem- myys	Kuntien välinen muuttoliike Ornflyttning mellan kommuner			Maahan- muutto	Maasta- muutto	Netto- maahan- muutto	Kokonais- muutos	Väkiluku 31.12.2005	Avio- liitot	Avio- eröt
	Levande födda	Döda		Födelse- överskott	Tulo- muutto Inflytt- ning	Lähtö- muutto Utflytt- ning							
Pöytyä													
IV 2005	14	24	-10	73	77	-4	4	1	3	-11		8	3
I-IV 2005	65	67	-2	310	303	7	7	2	5	10	6230	42	20
Raisio - Reso													
IV 2005	57	43	14	434	373	61	10	4	6	81		18	18
I-IV 2005	237	174	63	1795	1639	156	32	38	-6	213	23807	126	74
Rusko													
IV 2005	7	4	3	63	65	-2	-	-	-	1		4	2
I-IV 2005	36	18	18	279	237	42	4	2	2	62	3784	20	12
Rymättylä - Rimito													
IV 2005	5	6	-1	25	40	-15	-	1	-1	-17		-	2
I-IV 2005	27	27	-	145	104	41	4	5	-1	40	2039	7	6
Salo													
IV 2005	56	64	-8	431	352	79	42	19	23	94		19	18
I-IV 2005	266	271	-5	1809	1581	228	158	66	92	315	25193	132	90
Sauvo - Sagu													
IV 2005	12	13	-1	48	22	26	2	-	2	27		2	1
I-IV 2005	21	35	-14	162	114	48	7	7	-	34	2930	7	7
Somero													
IV 2005	29	25	4	89	100	-11	3	7	-4	-11		8	2
I-IV 2005	81	109	-28	354	413	-59	19	13	6	-81	9603	34	11
Suomusjärvi													
IV 2005	1	5	-4	15	19	-4	2	-	2	-6		1	-
I-IV 2005	10	23	-13	93	92	1	4	3	1	-11	1310	3	4
Särkisalo - Finby													
IV 2005	1	-	1	15	6	9	-	-	-	10		1	1
I-IV 2005	3	8	-5	68	36	32	4	-	4	31	741	4	2
Taivassalo - Tövsala													
IV 2005	2	6	-4	20	17	3	-	-	-	-1		1	1
I-IV 2005	9	20	-11	73	85	-12	3	-	3	-20	1742	5	4
Tarvasjoki													
IV 2005	3	9	-6	29	25	4	1	-	1	-1		3	2
I-IV 2005	22	27	-5	106	84	22	4	3	1	18	1959	11	7
Turku - Åbo													
IV 2005	419	400	19	2135	2260	-125	173	137	36	-70		181	138
I-IV 2005	1835	1696	139	10055	10451	-396	927	634	293	36	174860	1229	540
Uusikaupunki - Nystad													
IV 2005	36	38	-2	123	133	-10	8	1	7	-5		11	13
I-IV 2005	148	146	2	553	624	-71	20	14	6	-63	16197	78	38
Vahto													
IV 2005	3	2	1	38	29	9	-	-	-	10		1	1
I-IV 2005	19	10	9	148	157	-9	1	-	1	1	1877	13	6
Vehmaa													
IV 2005	6	6	-	50	36	14	-	1	-1	13		2	1
I-IV 2005	18	20	-2	169	154	15	5	4	1	14	2462	11	4
Velkua													
IV 2005	-	1	-1	-	3	-3	-	-	-	-4		-	-
I-IV 2005	2	3	-1	33	20	13	-	-	-	12	245	-	-
Västanfjärd													
IV 2005	4	2	2	6	5	1	-	-	-	3		2	-
I-IV 2005	6	9	-3	33	38	-5	1	1	-	-8	804	5	1
Yläne													
IV 2005	4	7	-3	54	23	31	-	-	-	28		2	-
I-IV 2005	21	38	-17	120	85	35	1	-	1	19	2138	9	3
Satakunta - Satakunta													
IV 2005	524	590	-66	2040	2234	-194	91	52	39	-221		188	146
I-IV 2005	2217	2445	-228	9658	10348	-690	439	257	182	-736	229966	1218	568

4. Väestömuutosten ennakkotietoja maakunnittain ja kunnittain, neljäs vuosineljännes 2005
Förhandsuppgifter om befolkningsförändringar landskapsvis och kommunvis, fjärde kvartalet 2005

(jatk.)
(forts.)

Alue Vuosi- neljännes	Elävänä synty- neet		Kuolleet Döda	Syntyn. enem- myys Födelse- överskott	Kuntien välinen muuttoliike Omflyttning mellan kommuner			Maahan- muutto Invand- ring	Maasta- muutto Utvand- ring	Netto- maahan- muutto Netto- invand- ring	Kokonais- muutos Hela föränd- ringen	Väkiluku 31.12.2005 Folkmängd 31.12.2005	Avio- liitot Äkten- skap	Avio- erot Skils- mässor
	Levande födda				Tulo- muutto Inflytt- ning	Lähtö- muutto Utflytt- ning	Netto- muutto Netto- flyttning							
Eura														
IV 2005	29	30	-1	94	75	19	3	1	2	20			9	6
I-IV 2005	107	101	6	355	345	10	11	10	1	17	9445		51	21
Eurajoki - Euraåminne														
IV 2005	16	14	2	89	79	10	2	-	2	14			3	2
I-IV 2005	62	61	1	308	283	25	13	3	10	36	5832		32	10
Harjavalta														
IV 2005	17	17	-	88	82	6	5	3	2	8			7	3
I-IV 2005	68	82	-14	340	398	-58	8	10	-2	-74	7671		46	12
Honkajoki														
IV 2005	4	7	-3	10	21	-11	2	-	2	-12			3	-
I-IV 2005	16	31	-15	73	78	-5	9	1	8	-12	2011		8	2
Huittinen														
IV 2005	18	26	-8	79	88	-9	5	-	5	-12			9	8
I-IV 2005	72	128	-56	384	384	-	22	13	9	-47	9062		35	29
Jämijärvi														
IV 2005	4	8	-4	22	23	-1	-	-	-	-5			2	-
I-IV 2005	18	20	-2	70	115	-45	1	-	1	-46	2180		7	2
Kankaanpää														
IV 2005	25	32	-7	92	105	-13	2	1	1	-19			5	14
I-IV 2005	111	126	-15	528	593	-65	11	4	7	-73	12619		60	39
Karvia														
IV 2005	4	14	-10	25	25	-	1	2	-1	-11			2	2
I-IV 2005	24	43	-19	72	108	-36	8	2	6	-49	2826		6	4
Kiikoinen														
IV 2005	1	5	-4	11	18	-7	1	1	-	-11			2	1
I-IV 2005	12	15	-3	45	61	-16	1	1	-	-19	1294		7	1
Kiukainen														
IV 2005	2	7	-5	41	49	-8	5	1	4	-9			-	4
I-IV 2005	35	35	-	188	195	-7	11	6	5	-2	3363		15	7
Kodisjoki														
IV 2005	-	2	-2	8	4	4	-	-	-	2			1	-
I-IV 2005	5	4	1	37	33	4	1	1	-	5	526		3	-
Kokemäki - Kumo														
IV 2005	20	26	-6	68	77	-9	3	1	2	-13			9	6
I-IV 2005	69	114	-45	316	350	-34	27	4	23	-56	8364		47	14
Köyliö - Kjulo														
IV 2005	5	6	-1	23	17	6	1	-	1	6			2	1
I-IV 2005	31	34	-3	122	127	-5	4	1	3	-5	2947		7	6
Lappi														
IV 2005	6	6	-	43	38	5	1	-	1	6			1	2
I-IV 2005	25	33	-8	148	136	12	6	2	4	8	3267		10	3
Lavia														
IV 2005	2	5	-3	18	19	-1	-	-	-	-4			1	1
I-IV 2005	10	38	-28	89	85	4	2	1	1	-23	2195		10	3
Luvia														
IV 2005	10	5	5	28	18	10	-	-	-	15			2	-
I-IV 2005	34	29	5	152	143	9	11	6	5	19	3325		23	5
Merikarvia - Sastrnola														
IV 2005	7	5	2	28	40	-12	-	-	-	-10			1	-
I-IV 2005	34	48	-14	122	173	-51	4	2	2	-63	3586		15	5
Nakkila														
IV 2005	12	16	-4	59	77	-18	2	4	-2	-24			5	1
I-IV 2005	56	53	3	268	299	-31	14	11	3	-25	5834		29	9
Noormarkku - Normark														
IV 2005	16	16	-	97	72	25	4	1	3	28			4	1
I-IV 2005	59	51	8	319	330	-11	5	6	-1	-4	6117		34	11

4. Väestönmuutosten ennakkotietoja maakunnittain ja kunnittain, neljäs vuosineljännes 2005
Förhandsuppgifter om befolkningsförändringar landskapsvis och kommunvis, fjärde kvartalet 2005

(jatk.)
(forts.)

Alue Vuosi- neljännes	Elävänä synty- neet	Kuolleet	Syntyn. enem- myys	Kuntien välinen muuttoliike			Maahan- muutto	Maasta- muutto	Netto- maahan- muutto	Kokonais- muutos	Väkiluku	Avio- liitot	Avio- erot
				Omflyttning mellan kommuner							31.12.2005		
Område Kvartal	Levande födda	Döda	Födelse- överskott	Tulo- muutto Inflytt- ning	Lähtö- muutto Utflytt- ning	Netto- muutto Netto- flyttning	Invand- ring	Utvand- ring	Netto- invand- ring	Hela föränd- ringen			
Pomarkku - Påmark													
IV 2005	4	7	-3	16	32	-16	1	1	-	-19		1	-
I-IV 2005	20	34	-14	109	138	-29	1	7	-6	-49	2529	3	1
Pori - Björneborg													
IV 2005	181	199	-18	613	608	5	22	26	-4	-17		70	56
I-IV 2005	794	826	-32	2987	3024	-37	157	106	51	-18	76134	451	220
Rauma - Raumo													
IV 2005	86	92	-6	244	327	-83	20	6	14	-75		29	18
I-IV 2005	345	333	12	1493	1617	-124	80	43	37	-75	36598	204	105
Siikainen													
IV 2005	5	5	-	14	28	-14	4	-	4	-10		-	-
I-IV 2005	16	20	-4	82	96	-14	4	2	2	-16	1800	6	1
Säkylä													
IV 2005	6	13	-7	56	76	-20	-	-	-	-27		3	8
I-IV 2005	52	48	4	259	260	-1	8	2	6	9	4939	16	20
Ulvila - Ulvsby													
IV 2005	40	17	23	167	212	-45	6	3	3	-19		14	11
I-IV 2005	129	103	26	729	894	-165	16	11	5	-134	13800	83	35
Vampula													
IV 2005	4	10	-6	7	24	-17	1	1	-	-23		3	1
I-IV 2005	13	35	-22	63	83	-20	4	2	2	-40	1702	10	3
Kanta-Häme - Egentliga Tavastland													
IV 2005	389	432	-43	2429	2207	222	68	51	17	196		133	118
I-IV 2005	1649	1825	-176	10549	9784	765	358	211	147	736	168366	862	485
Forssa													
IV 2005	38	48	-10	244	218	26	4	7	-3	13		13	16
I-IV 2005	152	214	-62	910	1014	-104	21	15	6	-160	17916	79	58
Hattula													
IV 2005	27	19	8	161	134	27	5	1	4	39		5	6
I-IV 2005	106	90	16	649	641	8	36	8	28	52	9333	50	33
Hauho													
IV 2005	10	11	-1	78	52	26	-	-	-	25		1	1
I-IV 2005	36	53	-17	276	231	45	4	5	-1	27	3947	9	8
Hausjärvi													
IV 2005	26	17	9	151	169	-18	1	2	-1	-10		1	4
I-IV 2005	98	83	15	634	578	56	12	9	3	74	8417	47	20
Humppila													
IV 2005	8	6	2	46	47	-1	1	-	1	2		2	-
I-IV 2005	24	21	3	153	155	-2	5	2	3	4	2599	12	1
Hämeenlinna - Tavastehus													
IV 2005	101	125	-24	632	609	23	23	15	8	7		38	37
I-IV 2005	456	513	-57	3052	2884	168	125	88	37	148	47326	260	162
Janakkala													
IV 2005	35	38	-3	218	191	27	6	6	-	24		15	22
I-IV 2005	128	161	-33	1000	756	244	14	12	2	213	15874	62	60
Jokioinen - Jockis													
IV 2005	13	7	6	61	64	-3	5	-	5	8		4	3
I-IV 2005	61	37	24	257	273	-16	19	4	15	23	5754	24	9
Kalvola													
IV 2005	4	9	-5	43	32	11	1	2	-1	5		1	2
I-IV 2005	29	34	-5	224	193	31	2	2	-	26	3461	10	4
Lammi													
IV 2005	19	10	9	54	71	-17	3	3	-	-8		3	5
I-IV 2005	43	66	-23	306	310	-4	20	10	10	-17	5608	24	11
Loppi													
IV 2005	15	29	-14	133	93	40	-	1	-1	25		8	-
I-IV 2005	88	96	-8	518	369	149	10	8	2	143	7966	46	11

4. Väestömuutosten ennakkotietoja maakunnittain ja kunnittain, neljäs vuosineljännes 2005
Förhandsuppgifter om befolkningsförändringar landskapsvis och kommunvis, fjärde kvartalet 2005

(jatk.)
(forts.)

Alue Vuosi- neljännes	Elävänä synty- neet	Kuolleet	Syntyn. enem- myys	Kuntien välinen muuttoliike Omflyttning mellan kommuner			Maahan- muutto	Maasta- muutto	Netto- maahan- muutto	Kokonais- muutos	Väkiluku 31.12.2005	Avio- liitot	Avio- erot
				Tulo- muutto Inflytt- ning	Lähtö- muutto Utflytt- ning	Netto- muutto Netto- flyttning							
Område Kvartal	Levande födda	Döda	Födelse- överskott										
Renko													
IV 2005	9	10	-1	34	57	-23	1	4	-3	-27		2	-
I-IV 2005	22	28	-6	161	180	-19	2	5	-3	-28	2349	8	3
Riihimäki													
IV 2005	68	61	7	425	333	92	15	9	6	105		28	19
I-IV 2005	304	290	14	1772	1593	179	64	36	28	221	27068	180	87
Tammela													
IV 2005	13	20	-7	93	92	1	1	-	1	-5		7	2
I-IV 2005	72	80	-8	379	355	24	10	3	7	23	6507	29	13
Tuulos													
IV 2005	1	6	-5	28	20	8	-	-	-	3		2	-
I-IV 2005	12	19	-7	112	117	-5	4	3	1	-11	1565	11	2
Ypäjä													
IV 2005	2	16	-14	28	25	3	2	1	1	-10		3	1
I-IV 2005	18	40	-22	146	135	11	10	1	9	-2	2676	11	3
Pirkanmaa - Birkaland													
IV 2005	1224	987	237	6160	5711	449	286	200	86	772		412	282
I-IV 2005	5278	4208	1070	28266	25926	2340	1519	976	543	3953	468929	2846	1143
Hämeenkyrö - Tavastkyro													
IV 2005	32	26	6	150	104	46	3	1	2	54		11	7
I-IV 2005	116	107	9	557	466	91	7	9	-2	98	10187	48	30
Ikaalinen - Ikaalis													
IV 2005	14	23	-9	79	91	-12	1	1	-	-21		3	6
I-IV 2005	72	89	-17	403	411	-8	11	7	4	-21	7548	30	20
Juupajoki													
IV 2005	4	5	-1	20	31	-11	-	1	-1	-13		3	2
I-IV 2005	26	30	-4	105	153	-48	3	1	2	-50	2225	10	4
Kangasala													
IV 2005	80	53	27	479	270	209	11	9	2	238		15	11
I-IV 2005	350	200	150	1790	1342	448	71	54	17	615	26800	154	58
Kihniö													
IV 2005	4	5	-1	17	13	4	-	-	-	3		-	-
I-IV 2005	19	19	-	63	77	-14	2	1	1	-13	2353	5	2
Kuhmalampi													
IV 2005	2	2	-	12	19	-7	-	-	-	-7		2	-
I-IV 2005	10	13	-3	61	56	5	-	-	-	2	1120	5	4
Kuru													
IV 2005	6	4	2	34	25	9	3	2	1	12		-	-
I-IV 2005	25	33	-8	147	147	-	7	4	3	-5	2762	11	5
Kylmäkoski													
IV 2005	10	3	7	30	32	-2	3	-	3	8		3	2
I-IV 2005	23	23	-	142	166	-24	6	2	4	-20	2633	11	6
Lempäälä													
IV 2005	66	27	39	318	247	71	11	2	9	119		20	13
I-IV 2005	274	119	155	1453	1104	349	50	40	10	514	18247	105	62
Luopioinen													
IV 2005	3	6	-3	35	24	11	3	1	2	10		3	2
I-IV 2005	19	40	-21	131	107	24	8	3	5	8	2403	8	4
Längelmäki													
IV 2005	1	5	-4	14	19	-5	-	-	-	-9		-	-
I-IV 2005	6	27	-21	67	80	-13	6	3	3	-31	1672	4	1
Mouhijärvi													
IV 2005	6	6	-	33	36	-3	1	-	1	-2		2	-
I-IV 2005	20	37	-17	187	157	30	5	-	5	18	3016	16	5
Mänttä													
IV 2005	15	28	-13	85	76	9	2	2	-	-4		4	4
I-IV 2005	66	86	-20	355	392	-37	13	8	5	-52	6526	26	13

4. Väestömuutosten ennakkotietoja maakunnittain ja kunnittain, neljäs vuosineljännes 2005
Förhandsuppgifter om befolkningsförändringar landskapsvis och kommunvis, fjärde kvartalet 2005

(jatk.)
(forts.)

Alue Vuosi- neljännes	Elävänä synty- neet		Syntyn. enem- myys	Kuntien välinen muuttoliike Omflyttning mellan kommuner			Maahan- muutto	Maasta- muutto	Netto- maahan- muutto	Kokonais- muutos	Väkiluku	Avio- liitot	Avio- erot
	Levande födda	Döda		Födelse- överskott	Tulo- muutto Inflytt- ning	Lähtö- muutto Utflytt- ning					Netto- muutto Netto- flyttning		
Nokia													
IV 2005	98	48	50	398	303	95	10	6	4	149		34	23
I-IV 2005	373	215	158	1780	1459	321	78	22	56	535	29139	223	81
Orivesi													
IV 2005	24	31	-7	90	74	16	2	2	-	9		6	2
I-IV 2005	88	95	-7	447	402	45	12	5	7	45	8935	34	19
Parkano													
IV 2005	11	15	-4	54	76	-22	1	-	1	-25		2	2
I-IV 2005	61	86	-25	262	375	-113	11	6	5	-133	7338	28	14
Pirkkala - Birkkala													
IV 2005	56	18	38	313	273	40	10	5	5	83		14	6
I-IV 2005	222	90	132	1158	1007	151	48	22	26	309	14869	83	29
Punkalaidun													
IV 2005	6	16	-10	27	42	-15	6	-	6	-19		1	1
I-IV 2005	23	63	-40	116	162	-46	17	2	15	-71	3452	9	9
Pälkäne													
IV 2005	15	13	2	67	46	21	5	1	4	27		1	1
I-IV 2005	51	45	6	298	201	97	9	5	4	107	4449	22	6
Ruovesi													
IV 2005	6	13	-7	40	54	-14	-	-	-	-21		2	-
I-IV 2005	34	68	-34	213	218	-5	9	2	7	-32	5399	19	5
Suodenniemi													
IV 2005	-	2	-2	12	18	-6	1	1	-	-8		-	-
I-IV 2005	10	20	-10	71	53	18	3	2	1	9	1358	3	1
Tampere - Tammerfors													
IV 2005	525	405	120	2521	2670	-149	171	134	37	8		207	139
I-IV 2005	2325	1699	626	12778	12316	462	929	643	286	1374	204306	1499	543
Toijala													
IV 2005	20	16	4	116	130	-14	2	6	-4	-14		10	3
I-IV 2005	106	91	15	474	438	36	6	9	-3	48	8347	42	16
Urpjala													
IV 2005	11	13	-2	64	62	2	5	6	-1	-1		1	1
I-IV 2005	49	77	-28	273	214	59	20	11	9	40	5564	9	6
Valkeakoski													
IV 2005	39	52	-13	167	172	-5	10	6	4	-14		13	13
I-IV 2005	189	225	-36	770	821	-51	55	29	26	-61	20411	93	42
Vammala													
IV 2005	28	42	-14	167	140	27	5	3	2	15		12	15
I-IV 2005	129	149	-20	671	637	34	24	21	3	17	15230	71	49
Vesilahti													
IV 2005	8	7	1	65	35	30	-	-	-	31		2	1
I-IV 2005	53	29	24	301	161	140	1	8	-7	157	3832	22	4
Viiala													
IV 2005	15	14	1	111	77	34	2	2	-	35		7	2
I-IV 2005	63	53	10	385	348	37	18	3	15	62	5434	35	12
Viljakkala													
IV 2005	9	4	5	28	29	-1	-	1	-1	3		1	3
I-IV 2005	23	25	-2	154	140	14	-	7	-7	5	2082	7	7
Vilppula													
IV 2005	15	17	-2	52	83	-31	-	-	-	-33		2	1
I-IV 2005	40	75	-35	224	283	-59	6	1	5	-89	5457	19	10
Virrat - Virdois													
IV 2005	17	26	-9	71	56	15	2	-	2	8		8	5
I-IV 2005	63	115	-52	324	371	-47	12	5	7	-92	7851	29	13
Ylöjärvi													
IV 2005	65	32	33	438	322	116	12	7	5	154		19	14
I-IV 2005	294	121	173	1906	1404	502	61	38	23	698	23032	144	53

4. Väestömuutosten ennakkotietoja maakunnittain ja kunnittain, neljäs vuosineljännes 2005
Förhandsuppgifter om befolkningsförändringar landskapsvis och kommunvis, fjärde kvartalet 2005

(jatk.)
(forts.)

Alue Vuosi- neljännes	Elävänä synty- neet		Kuolleet	Syntyn. enem- myys	Kuntien välinen muuttoliike Omflyttning mellan kommuner			Maahan- muutto	Maasta- muutto	Netto- maahan- muutto	Kokonais- muutos	Väkiluku 31.12.2005	Avio- liitot	Avio- erot
	Levande födda	Döda			Födelse- överskott	Tulo- muutto Inflytt- ning	Lähtö- muutto Utflytt- ning							
Äetsä														
IV 2005	13	10	3	53	62	-9	4	1	3	-3			4	3
I-IV 2005	56	44	12	200	258	-58	11	3	8	-38	4952	22	10	
Päijät-Häme - Päijänne-Tavastland														
IV 2005	519	466	53	2521	2573	-52	108	60	48	49			159	134
I-IV 2005	1996	1971	25	11245	11250	-5	601	336	265	285	198970	1011	525	
Artjärvi - Artsjö														
IV 2005	2	6	-4	23	20	3	1	-	1	-			3	1
I-IV 2005	8	24	-16	100	94	6	7	-	7	-3	1537	8	2	
Asikkala														
IV 2005	13	22	-9	109	127	-18	2	-	2	-25			4	4
I-IV 2005	52	93	-41	532	478	54	12	8	4	17	8564	27	23	
Hartola														
IV 2005	9	11	-2	26	45	-19	3	-	3	-18			1	-
I-IV 2005	25	51	-26	191	191	-	5	1	4	-22	3670	8	5	
Heinola														
IV 2005	43	60	-17	155	207	-52	12	3	9	-60			16	21
I-IV 2005	169	226	-57	835	989	-154	48	15	33	-178	20732	100	67	
Hollola														
IV 2005	45	30	15	357	360	-3	2	7	-5	7			17	14
I-IV 2005	246	134	112	1546	1450	96	48	25	23	231	21196	99	61	
Hämeenkoski														
IV 2005	10	11	-1	24	30	-6	3	1	2	-5			1	2
I-IV 2005	30	24	6	124	147	-23	11	3	8	-9	2191	9	7	
Kärkölä														
IV 2005	14	10	4	55	71	-16	5	-	5	-7			3	3
I-IV 2005	46	60	-14	274	321	-47	18	4	14	-47	4972	22	8	
Lahti - Lahtis														
IV 2005	278	226	52	1217	1271	-54	55	38	17	15			91	76
I-IV 2005	1053	949	104	5516	5623	-107	363	230	133	130	98411	569	292	
Nastola														
IV 2005	51	18	33	215	219	-4	5	6	-1	28			8	2
I-IV 2005	169	115	54	836	890	-54	21	19	2	2	14791	75	24	
Orimattila														
IV 2005	38	39	-1	247	162	85	11	4	7	91			10	10
I-IV 2005	143	155	-12	924	729	195	45	24	21	204	14612	69	29	
Padasjoki														
IV 2005	9	17	-8	38	28	10	2	1	1	3			4	1
I-IV 2005	28	55	-27	170	146	24	8	3	5	2	3639	8	6	
Sysmä														
IV 2005	7	16	-9	55	33	22	7	-	7	20			1	-
I-IV 2005	27	85	-58	197	192	5	15	4	11	-42	4655	17	1	
Kymenlaakso - Kymmene-dalen														
IV 2005	389	488	-99	1851	1867	-16	125	55	70	-45			153	136
I-IV 2005	1658	2115	-457	8662	8961	-299	618	222	396	-360	185181	880	516	
Anjalankoski														
IV 2005	36	30	6	127	141	-14	5	3	2	-6			11	7
I-IV 2005	140	212	-72	566	670	-104	23	8	15	-161	16924	73	45	
Elimäki														
IV 2005	22	27	-5	96	106	-10	3	5	-2	-17			8	6
I-IV 2005	78	87	-9	426	439	-13	10	9	1	-21	8344	31	18	
Hamina - Fredrikshamn														
IV 2005	50	58	-8	157	185	-28	15	6	9	-27			19	14
I-IV 2005	217	229	-12	786	762	24	73	20	53	65	21952	96	54	
Iitti														
IV 2005	14	24	-10	44	90	-46	1	-	1	-55			8	4
I-IV 2005	56	99	-43	309	343	-34	11	3	8	-69	7267	29	15	

4. Väestömuutosten ennakkotietoja maakunnittain ja kunnittain, neljäs vuosineljännes 2005
Förhandsuppgifter om befolkningsförändringar landskapsvis och kommunvis, fjärde kvartalet 2005

(jatk.)
(forts.)

Alue Vuosi- neljännes	Elävänä synty- neet		Syntyn. enem- myys	Kuntien välinen muuttoliike Omflyttning mellan kommuner			Maahan- muutto	Maasta- muutto	Netto- maahan- muutto	Kokonais- muutos	Väkiluku	Avio- liitot	Avio- erot
	Levande födda	Döda		Födelse- överskott	Tulo- muutto Inflytt- ning	Lähtö- muutto Utflytt- ning					Netto- muutto Netto- flyttning	Hela föränd- ringen	31.12.2005 Folkmängd 31.12.2005
Jaala													
IV 2005	4	7	-3	23	22	1	1	-	1	-1		-	-
I-IV 2005	15	22	-7	99	105	-6	4	1	3	-10	1928	5	3
Kotka													
IV 2005	101	157	-56	432	370	62	59	19	40	46		51	38
I-IV 2005	499	663	-164	2089	2057	32	297	85	212	80	54839	281	161
Kouvola													
IV 2005	62	86	-24	444	438	6	22	9	13	-5		28	28
I-IV 2005	246	328	-82	2207	2311	-104	100	40	60	-126	31051	167	96
Kuusankoski													
IV 2005	45	50	-5	230	205	25	4	4	-	20		10	23
I-IV 2005	191	229	-38	918	989	-71	33	15	18	-91	20246	93	65
Miehikkälä													
IV 2005	5	8	-3	18	19	-1	5	2	3	-1		1	2
I-IV 2005	14	36	-22	118	118	-	11	3	8	-14	2433	7	5
Pyhtää - Pyttis													
IV 2005	13	14	-1	67	75	-8	2	1	1	-8		6	6
I-IV 2005	41	61	-20	291	304	-13	17	13	4	-29	5138	22	20
Valkeala													
IV 2005	30	13	17	184	160	24	6	5	1	42		7	8
I-IV 2005	136	94	42	733	679	54	18	21	-3	93	11418	58	27
Virolahti													
IV 2005	7	14	-7	29	56	-27	2	1	1	-33		4	-
I-IV 2005	25	55	-30	120	184	-64	21	4	17	-77	3641	18	7
Etelä-Karjala - Södra Karelen													
IV 2005	346	381	-35	1137	1192	-55	70	32	38	-52		98	89
I-IV 2005	1221	1532	-311	5783	5842	-59	366	182	184	-186	135614	620	338
Imatra													
IV 2005	72	87	-15	208	236	-28	7	7	-	-43		28	21
I-IV 2005	256	382	-126	1053	1141	-88	46	32	14	-200	29528	134	74
Joutseno													
IV 2005	27	33	-6	91	109	-18	18	7	11	-13		8	7
I-IV 2005	109	118	-9	507	489	18	45	14	31	40	10848	44	26
Lappeenranta - Villmanstrand													
IV 2005	177	145	32	490	518	-28	30	13	17	21		45	44
I-IV 2005	598	567	31	2734	2764	-30	203	106	97	98	59080	322	163
Lemi													
IV 2005	8	10	-2	43	25	18	4	-	4	20		3	4
I-IV 2005	31	36	-5	142	146	-4	8	2	6	-3	3106	14	8
Luumäki													
IV 2005	13	18	-5	49	27	22	2	-	2	19		3	2
I-IV 2005	38	65	-27	217	170	47	6	2	4	24	5298	22	11
Parikkala													
IV 2005	10	23	-13	45	50	-5	1	2	-1	-19		3	-
I-IV 2005	31	94	-63	192	181	11	15	5	10	-42	6229	19	9
Rautjärvi													
IV 2005	6	10	-4	34	32	2	1	1	-	-2		-	5
I-IV 2005	22	58	-36	129	163	-34	6	1	5	-65	4271	11	12
Ruokolahti													
IV 2005	11	20	-9	57	62	-5	5	1	4	-10		3	2
I-IV 2005	38	61	-23	237	261	-24	20	10	10	-37	5900	19	12
Savitaipale													
IV 2005	6	15	-9	27	45	-18	-	-	-	-27		4	-
I-IV 2005	23	71	-48	147	142	5	9	2	7	-36	4126	10	7
Suomenniemi													
IV 2005	-	3	-3	5	6	-1	1	-	1	-3		-	-
I-IV 2005	4	16	-12	20	28	-8	1	1	-	-20	818	1	2

4. Väestömuutosten ennakkotietoja maakunnittain ja kunnittain, neljäs vuosineljännes 2005
Förhandsuppgifter om befolkningsförändringar landskapsvis och kommunvis, fjärde kvartalet 2005

(jatk.)
(forts.)

Alue Vuosi- neljännes	Elävänä synty- neet	Kuolleet	Syntyn. enem- myys	Kuntien välinen muuttoliike			Maahan- muutto	Maasta- muutto	Netto- maahan- muutto	Kokonais- muutos	Väkiluku 31.12.2005	Avio- liitot	Avio- erot
				Omflyttning mellan kommuner									
Område Kvartal	Levande födda	Döda	Födelse- överskott	Tulo- muutto Inflytt- ning	Lähtö- muutto Utflytt- ning	Netto- muutto Netto- flyttning							
Taipalsaari													
IV 2005	11	9	2	70	54	16	-	1	-1	17		1	3
I-IV 2005	53	39	14	300	262	38	5	5	-	52	4896	18	12
Ylämaa													
IV 2005	5	8	-3	18	28	-10	1	-	1	-12		-	1
I-IV 2005	18	25	-7	105	95	10	2	2	-	3	1514	6	2
Etelä-Savo - Södra Savolax													
IV 2005	307	495	-188	1579	1695	-116	57	30	27	-277		123	94
I-IV 2005	1302	1948	-646	7560	8000	-440	367	166	201	-885	160496	667	379
Enonkoski													
IV 2005	3	7	-4	19	23	-4	1	-	1	-7		2	-
I-IV 2005	10	22	-12	85	94	-9	3	3	-	-21	1717	10	3
Haukivuori													
IV 2005	1	2	-1	13	33	-20	1	-	1	-20		1	1
I-IV 2005	15	42	-27	90	82	8	14	1	13	-6	2289	7	4
Heinävesi													
IV 2005	8	18	-10	25	53	-28	1	1	-	-38		1	6
I-IV 2005	36	72	-36	162	215	-53	3	7	-4	-93	4310	14	9
Hirvensalmi													
IV 2005	1	8	-7	44	35	9	1	-	1	3		3	-
I-IV 2005	11	49	-38	170	135	35	3	-	3	-	2579	8	2
Joroinen - Jorois													
IV 2005	13	18	-5	70	73	-3	-	-	-	-8		7	5
I-IV 2005	49	67	-18	283	290	-7	1	3	-2	-27	5618	22	16
Juva													
IV 2005	11	35	-24	75	52	23	1	3	-2	-3		2	2
I-IV 2005	56	116	-60	287	256	31	6	14	-8	-37	7366	22	15
Kangasniemi													
IV 2005	8	33	-25	48	36	12	-	3	-3	-16		2	5
I-IV 2005	45	92	-47	211	225	-14	6	4	2	-59	6256	16	10
Kerimäki													
IV 2005	8	12	-4	67	61	6	3	-	3	5		5	1
I-IV 2005	37	75	-38	307	263	44	15	3	12	18	5923	20	9
Mikkeli - S:t Michel													
IV 2005	100	121	-21	408	428	-20	16	12	4	-37		40	32
I-IV 2005	442	448	-6	2104	2198	-94	123	44	79	-21	46510	227	131
Mäntyharju													
IV 2005	11	24	-13	82	67	15	-	-	-	2		1	7
I-IV 2005	53	105	-52	263	271	-8	7	-	7	-53	6862	19	18
Pertunmaa													
IV 2005	4	10	-6	24	16	8	2	1	1	3		-	-
I-IV 2005	18	34	-16	91	87	4	2	4	-2	-14	2101	7	6
Pieksämäki													
IV 2005	22	40	-18	155	157	-2	3	2	1	-19		15	11
I-IV 2005	100	166	-66	768	784	-16	17	9	8	-74	12362	63	37
Pieksänmaa													
IV 2005	12	16	-4	109	98	11	6	2	4	11		3	4
I-IV 2005	49	76	-27	443	514	-71	19	8	11	-87	8604	31	12
Punkaharju													
IV 2005	11	12	-1	56	37	19	-	-	-	18		2	2
I-IV 2005	26	53	-27	223	209	14	4	3	1	-12	4071	8	13
Puumala													
IV 2005	6	8	-2	17	29	-12	-	-	-	-14		1	2
I-IV 2005	20	39	-19	98	138	-40	3	1	2	-57	2807	4	5
Rantasalmi													
IV 2005	7	18	-11	29	36	-7	-	-	-	-18		5	-
I-IV 2005	26	72	-46	152	148	4	10	8	2	-40	4369	18	6

4. Väestömuutosten ennakkotietoja maakunnittain ja kunnittain, neljäs vuosineljännes 2005
Förhandsuppgifter om befolkningsförändringar landskapsvis och kommunvis, fjärde kvartalet 2005

(jatk.)
(forts.)

Alue Vuosi- neljännes	Elävänä synty- neet	Kuolleet	Syntyn. enem- myys	Kuntien välinen muuttoliike Omflyttning mellan kommuner			Maahan- muutto	Maasta- muutto	Netto- maahan- muutto	Kokonais- muutos	Väkiluku	Avio- liitot	Avio- erot
				Tulo- muutto Inflytt- ning	Lähtö- muutto Utflytt- ning	Netto- muutto Netto- flyttning					31.12.2005	Äkten- skap	Skils- mässor
Område Kvartal	Levande födda	Döda	Födelse- överskott				Invand- ring	Utvand- ring	Netto- invand- ring	Hela föränd- ringen	Folkmängd 31.12.2005		
Ristiina													
IV 2005	16	19	-3	72	60	12	3	2	1	10		3	-
I-IV 2005	43	59	-16	275	261	14	14	5	9	7	5103	23	8
Savonlinna - Nyslott													
IV 2005	64	71	-7	242	364	-122	18	2	16	-113		27	14
I-IV 2005	243	286	-43	1413	1655	-242	108	46	62	-223	27240	136	71
Savonranta													
IV 2005	-	8	-8	11	13	-2	1	1	-	-10		-	1
I-IV 2005	3	24	-21	51	53	-2	3	1	2	-21	1217	-	1
Sulkava													
IV 2005	1	15	-14	13	24	-11	-	1	-1	-26		3	1
I-IV 2005	20	51	-31	84	122	-38	6	2	4	-65	3192	12	3
Pohjois-Savo - Norra Savolax													
IV 2005	573	619	-46	2561	2783	-222	73	49	24	-244		160	134
I-IV 2005	2472	2583	-111	12444	13514	-1070	413	300	113	-1068	250027	1163	581
Iisalmi - Idensalmi													
IV 2005	50	44	6	180	254	-74	8	6	2	-66		19	20
I-IV 2005	232	192	40	912	1109	-197	38	30	8	-149	22490	123	65
Juankoski													
IV 2005	5	15	-10	72	58	14	-	2	-2	2		-	1
I-IV 2005	35	81	-46	268	261	7	4	4	-	-39	5583	13	10
Kaavi													
IV 2005	7	22	-15	40	31	9	2	1	1	-5		-	2
I-IV 2005	31	77	-46	190	178	12	3	2	1	-33	3597	13	7
Karttula													
IV 2005	9	6	3	58	55	3	5	-	5	11		1	2
I-IV 2005	26	33	-7	277	254	23	6	3	3	19	3524	13	2
Keitele													
IV 2005	3	10	-7	33	32	1	-	-	-	-6		2	3
I-IV 2005	19	46	-27	155	171	-16	4	5	-1	-44	2759	7	7
Kiuruvesi													
IV 2005	21	28	-7	45	64	-19	2	1	1	-25		7	1
I-IV 2005	90	132	-42	266	350	-84	12	5	7	-119	9745	43	26
Kuopio													
IV 2005	258	191	67	987	1114	-127	34	18	16	-44		78	60
I-IV 2005	1045	719	326	5359	5569	-210	214	145	69	185	90703	512	248
Lapinlahti													
IV 2005	18	16	2	79	83	-4	-	1	-1	-3		3	1
I-IV 2005	80	92	-12	301	381	-80	11	1	10	-82	7512	36	15
Leppävirta													
IV 2005	17	35	-18	115	89	26	3	7	-4	4		3	7
I-IV 2005	83	130	-47	521	484	37	16	11	5	-5	10965	37	27
Maaninka													
IV 2005	9	9	-	53	38	15	-	-	-	15		1	2
I-IV 2005	33	54	-21	207	195	12	-	2	-2	-11	3782	13	6
Nilsia													
IV 2005	9	25	-16	94	53	41	-	-	-	25		2	1
I-IV 2005	59	89	-30	278	246	32	11	4	7	9	6596	16	12
Pielavesi													
IV 2005	9	15	-6	54	69	-15	-	-	-	-21		-	1
I-IV 2005	39	79	-40	251	280	-29	5	8	-3	-72	5478	20	5
Rautalampi													
IV 2005	8	15	-7	38	40	-2	3	-	3	-6		3	1
I-IV 2005	37	60	-23	171	183	-12	9	1	8	-27	3680	20	2
Rautavaara													
IV 2005	4	8	-4	14	23	-9	-	-	-	-13		3	2
I-IV 2005	11	35	-24	78	101	-23	-	-	-	-47	2090	7	6

4. Väestömuutosten ennakkotietoja maakunnittain ja kunnittain, neljäs vuosineljännes 2005
Förhandsuppgifter om befolkningsförändringar landskapsvis och kommunvis, fjärde kvartalet 2005

(jatk.)
(forts.)

Alue Vuosi- neljännes	Elävänä synty- neet	Kuolleet	Syntyn. enem- myys	Kuntien välinen muuttoliike Omflyttning mellan kommuner			Maahan- muutto	Maasta- muutto	Netto- maahan- muutto	Kokonais- muutos	Väkiluku 31.12.2005	Avio- liitot	Avio- erot
				Tulo- muutto Inflytt- ning	Lähtö- muutto Utflytt- ning	Netto- muutto Netto- flyttning							
Sillinjärvi													
IV 2005	56	31	25	289	275	14	2	3	-1	38		12	13
I-IV 2005	242	116	126	1320	1404	-84	12	22	-10	32	20266	93	51
Sonkajärvi													
IV 2005	10	19	-9	40	46	-6	1	1	-	-15		2	1
I-IV 2005	33	81	-48	192	194	-2	5	5	-	-50	4945	17	6
Suonenjoki													
IV 2005	14	29	-15	80	70	10	2	-	2	-3		2	1
I-IV 2005	59	112	-53	321	344	-23	11	6	5	-71	7765	32	13
Tervo													
IV 2005	-	4	-4	10	19	-9	1	-	1	-12		1	-
I-IV 2005	6	29	-23	70	102	-32	1	1	-	-55	1835	5	1
Tuusniemi													
IV 2005	6	13	-7	24	39	-15	-	-	-	-22		2	-
I-IV 2005	23	42	-19	149	161	-12	4	4	-	-31	3000	13	-
Varkaus													
IV 2005	43	54	-11	166	244	-78	3	8	-5	-94		14	14
I-IV 2005	213	254	-41	812	1088	-276	20	32	-12	-329	23940	105	66
Varpaisjärvi													
IV 2005	2	9	-7	34	33	1	1	1	-	-6		2	-
I-IV 2005	27	37	-10	113	135	-22	10	1	9	-23	3066	13	3
Vesanto													
IV 2005	2	12	-10	16	28	-12	-	-	-	-22		1	1
I-IV 2005	13	49	-36	75	143	-68	2	4	-2	-106	2583	3	2
Vieremä													
IV 2005	13	9	4	40	26	14	6	-	6	24		2	-
I-IV 2005	36	44	-8	158	181	-23	15	4	11	-20	4123	9	1
Pohjois-Karjala - Norra Karelen													
IV 2005	409	448	-39	2067	2129	-62	125	46	79	-22		108	90
I-IV 2005	1567	1823	-256	9158	9487	-329	448	164	284	-301	168314	744	390
Eno													
IV 2005	17	23	-6	68	74	-6	1	-	1	-11		4	1
I-IV 2005	56	98	-42	279	351	-72	3	3	-	-114	6765	24	9
Ilomantsi - Ilomants													
IV 2005	6	22	-16	62	58	4	3	7	-4	-16		4	2
I-IV 2005	37	90	-53	218	280	-62	20	19	1	-114	6424	18	7
Joensuu													
IV 2005	145	111	34	790	904	-114	34	14	20	-60		45	46
I-IV 2005	589	460	129	4004	3923	81	157	58	99	309	57867	317	184
Juuka													
IV 2005	19	24	-5	19	78	-59	6	-	6	-58		2	-
I-IV 2005	64	102	-38	148	263	-115	8	1	7	-146	6031	17	9
Kesälahti													
IV 2005	2	7	-5	28	31	-3	-	1	-1	-9		1	1
I-IV 2005	12	53	-41	114	125	-11	8	4	4	-48	2664	7	5
Kitee													
IV 2005	20	38	-18	100	85	15	6	2	4	1		11	4
I-IV 2005	68	122	-54	363	405	-42	34	23	11	-85	9792	36	18
Kontiolahti													
IV 2005	46	21	25	296	221	75	34	2	32	132		8	7
I-IV 2005	171	80	91	1066	812	254	85	7	78	423	12762	66	35
Liekka													
IV 2005	24	48	-24	93	110	-17	5	8	-3	-44		6	7
I-IV 2005	73	210	-137	346	571	-225	17	14	3	-359	13721	40	24
Liperi													
IV 2005	38	36	2	152	145	7	5	1	4	13		7	3
I-IV 2005	123	125	-2	736	652	84	24	1	23	105	11746	74	25

4. Väestömuutosten ennakkotietoja maakunnittain ja kunnittain, neljäs vuosineljännes 2005
Förhandsuppgifter om befolkningsförändringar landskapsvis och kommunvis, fjärde kvartalet 2005

(jatk.)
(forts.)

Alue Vuosi- neljännes	Elävänä synty- neet	Kuolleet	Syntyn. enem- myys	Kuntien välinen muuttoliike			Maahan- muutto	Maasta- muutto	Netto- maahan- muutto	Kokonais- muutos	Väkiluku	Avio- liitot	Avio- erot
				Omflyttning mellan kommuner	Tulo- muutto	Lähtö- muutto					Netto- muutto		
Område Kvartal	Levande födda	Döda	Födelse- överskott	Inflytt- ning	Utflytt- ning	Netto- flyttning	Invand- ring	Utvand- ring	Netto- invand- ring	Hela föränd- ringen	31.12.2005	Äkten- skap	Skils- mässor
Nurmes													
IV 2005	12	28	-16	65	48	17	7	-	7	8		8	3
I-IV 2005	83	103	-20	326	351	-25	13	10	3	-42	9151	38	9
Outokumpu													
IV 2005	13	19	-6	89	85	4	13	-	13	11		3	5
I-IV 2005	68	98	-30	391	433	-42	27	1	26	-46	7757	36	19
Polvijärvi													
IV 2005	11	17	-6	33	51	-18	1	-	1	-23		1	1
I-IV 2005	37	64	-27	194	212	-18	5	1	4	-41	5007	17	11
Pyhäselkä													
IV 2005	31	10	21	140	95	45	2	-	2	68		3	6
I-IV 2005	107	56	51	519	459	60	9	2	7	118	7672	23	18
Rääkkylä													
IV 2005	8	12	-4	46	46	-	2	1	1	-3		3	2
I-IV 2005	21	49	-28	126	203	-77	6	2	4	-101	2835	12	8
Tohmajärvi													
IV 2005	12	21	-9	71	62	9	6	5	1	1		2	2
I-IV 2005	41	80	-39	252	293	-41	30	12	18	-62	5449	14	6
Valtimo													
IV 2005	5	11	-6	15	36	-21	-	5	-5	-32		-	-
I-IV 2005	17	33	-16	76	154	-78	2	6	-4	-98	2671	5	3
Keski-Suomi - Mellersta Finland													
IV 2005	714	571	143	3467	3582	-115	144	79	65	93		236	163
I-IV 2005	2930	2343	587	17062	17218	-156	676	357	319	750	267932	1424	620
Hankasalmi													
IV 2005	6	15	-9	60	50	10	1	2	-1	-		2	4
I-IV 2005	34	71	-37	253	226	27	4	6	-2	-12	5588	16	11
Joutsa													
IV 2005	9	13	-4	52	40	12	3	-	3	11		1	-
I-IV 2005	22	41	-19	186	162	24	8	1	7	12	4057	16	4
Jyväskylä													
IV 2005	262	156	106	1250	1441	-191	76	54	22	-63		100	61
I-IV 2005	1063	591	472	7381	7157	224	345	179	166	862	84444	609	227
Jyväskylän mlk - Jyväskylä lk													
IV 2005	107	51	56	604	572	32	12	5	7	95		37	22
I-IV 2005	470	232	238	2647	2555	92	92	40	52	382	34789	202	85
Jämsä													
IV 2005	41	37	4	132	178	-46	8	2	6	-36		8	11
I-IV 2005	137	160	-23	640	757	-117	38	17	21	-119	15163	66	31
Jämsänkoski													
IV 2005	12	15	-3	93	78	15	1	-	1	13		4	4
I-IV 2005	61	73	-12	397	423	-26	11	7	4	-34	7490	30	16
Kannonkoski													
IV 2005	3	4	-1	2	18	-16	-	-	-	-17		-	1
I-IV 2005	12	21	-9	80	74	6	-	-	-	-3	1627	6	3
Karstula													
IV 2005	15	14	1	33	33	-	2	-	2	3		2	3
I-IV 2005	47	57	-10	133	180	-47	3	2	1	-56	4802	21	9
Keuruu													
IV 2005	22	31	-9	113	110	3	9	1	8	2		10	5
I-IV 2005	87	135	-48	512	552	-40	31	19	12	-76	11184	45	30
Kinnula													
IV 2005	1	2	-1	16	14	2	2	1	1	2		3	-
I-IV 2005	16	16	-	75	84	-9	4	2	2	-7	1933	8	-
Kivijärvi													
IV 2005	1	3	-2	15	21	-6	1	-	1	-7		1	-
I-IV 2005	15	23	-8	55	78	-23	4	-	4	-27	1425	4	4

4. Väestönmuutosten ennakkotietoja maakunnittain ja kunnittain, neljäs vuosineljännes 2005
Förhandsuppgifter om befolkningsförändringar landskapsvis och kommunvis, fjärde kvartalet 2005

(jatk.)
(forts.)

Alue Vuosi- neljännes	Elävänä synty- neet	Kuolleet	Syntyn. enem- myys	Kuntien välinen muuttoliike Omflyttning mellan kommuner			Maahan- muutto	Maasta- muutto	Netto- maahan- muutto	Kokonais- muutos	Väkiluku 31.12.2005	Avio- liitot	Avio- erot
				Tulo- muutto Inflytt- ning	Lähtö- muutto Utflytt- ning	Netto- muutto Netto- flyttning							
Konnevesi													
IV 2005	4	19	-15	23	33	-10	-	-	-	-25		2	3
I-IV 2005	23	47	-24	106	136	-30	3	2	1	-53	3101	10	6
Korpilahti													
IV 2005	15	12	3	63	71	-8	3	1	2	-3		6	4
I-IV 2005	43	51	-8	295	279	16	6	2	4	12	4997	23	16
Kuhmoinen													
IV 2005	6	17	-11	22	25	-3	-	-	-	-14		3	-
I-IV 2005	21	44	-23	101	110	-9	4	4	-	-32	2806	9	9
Kyyjärvi													
IV 2005	5	5	-	8	15	-7	1	1	-	-7		-	2
I-IV 2005	13	19	-6	62	103	-41	1	1	-	-47	1646	4	4
Laukaa													
IV 2005	42	26	16	246	186	60	3	1	2	78		12	8
I-IV 2005	210	129	81	932	893	39	15	12	3	123	17191	81	28
Leivonmäki													
IV 2005	1	6	-5	17	11	6	-	-	-	1		-	1
I-IV 2005	5	16	-11	68	65	3	2	2	-	-8	1157	1	2
Luhanka													
IV 2005	1	1	-	12	15	-3	-	-	-	-3		-	-
I-IV 2005	5	16	-11	34	37	-3	2	-	2	-12	881	1	-
Multia													
IV 2005	4	6	-2	9	16	-7	1	-	1	-8		1	-
I-IV 2005	17	27	-10	64	76	-12	4	-	4	-18	2018	6	1
Muurame													
IV 2005	29	11	18	148	112	36	2	1	1	55		5	3
I-IV 2005	117	52	65	659	655	4	12	7	5	74	8671	38	18
Petäjävesi													
IV 2005	11	7	4	44	44	-	-	-	-	4		3	2
I-IV 2005	31	47	-16	228	193	35	2	-	2	21	3703	19	12
Pihlajavesi													
IV 2005	12	11	1	27	36	-9	3	1	2	-6		1	-
I-IV 2005	49	49	-	139	216	-77	14	4	10	-67	4917	16	6
Pykköjärvi													
IV 2005	1	6	-5	8	12	-4	-	-	-	-9		2	2
I-IV 2005	5	16	-11	36	54	-18	-	-	-	-29	1005	4	4
Saarijärvi													
IV 2005	19	28	-9	72	62	10	4	4	-	1		7	4
I-IV 2005	88	98	-10	371	415	-44	11	12	-1	-55	10041	42	28
Sumiainen													
IV 2005	1	3	-2	19	15	4	-	-	-	2		3	1
I-IV 2005	10	15	-5	79	51	28	-	-	-	23	1312	6	3
Suolahti													
IV 2005	14	6	8	69	74	-5	5	-	5	8		3	7
I-IV 2005	55	55	-	307	321	-14	10	8	2	-12	5366	26	15
Toivakka													
IV 2005	5	10	-5	30	25	5	2	1	1	1		-	-
I-IV 2005	25	27	-2	119	142	-23	7	2	5	-20	2353	7	6
Uurainen													
IV 2005	22	5	17	71	58	13	-	1	-1	29		2	2
I-IV 2005	52	29	23	215	197	18	-	3	-3	38	3134	16	7
Viitasaari													
IV 2005	12	23	-11	77	62	15	1	2	-1	3		7	8
I-IV 2005	45	80	-35	270	309	-39	20	8	12	-62	7462	35	11
Äänekoski													
IV 2005	31	28	3	132	155	-23	4	1	3	-17		11	5
I-IV 2005	152	106	46	618	718	-100	23	17	6	-48	13669	57	24

4. Väestönmuutosten ennakkotietoja maakunnittain ja kunnittain, neljäs vuosineljännes 2005
Förhandsuppgifter om befolkningsförändringar landskapsvis och kommunvis, fjärde kvartalet 2005

(jatk.)
(forts.)

Alue Vuosi- neljännes	Elävänä synty- neet	Kuolleet	Syntyn. enem- myys	Kuntien välinen muuttoliike Omflyttning mellan kommuner			Maahan- muutto	Maasta- muutto	Netto- maahan- muutto	Kokonais- muutos	Väkiluku 31.12.2005	Avio- liitot	Avio- erot
				Tulo- muutto Inflytt- ning	Lähtö- muutto Utflytt- ning	Netto- muutto Netto- flyttning							
Etelä-Pohjanmaa - Södra Österbotten													
IV 2005	474	494	-20	1772	1889	-117	59	36	23	-114		147	98
I-IV 2005	2037	2064	-27	8344	8715	-371	274	168	106	-292	193784	893	411
Alahärmä													
IV 2005	10	14	-4	24	34	-10	1	-	1	-13		4	-
I-IV 2005	44	58	-14	115	159	-44	5	2	3	-55	4818	16	6
Alajärvi													
IV 2005	20	22	-2	50	70	-20	6	1	5	-17		9	1
I-IV 2005	98	93	5	265	353	-88	13	6	7	-76	8981	43	10
Alavus													
IV 2005	32	24	8	55	73	-18	3	9	-6	-16		8	3
I-IV 2005	114	101	13	311	366	-55	15	20	-5	-47	9622	37	18
Evijärvi													
IV 2005	4	4	-	15	14	1	1	-	1	2		-	2
I-IV 2005	23	30	-7	74	100	-26	13	1	12	-21	2914	12	9
Ilmajoki													
IV 2005	29	31	-2	101	135	-34	6	2	4	-32		7	6
I-IV 2005	118	127	-9	456	483	-27	21	7	14	-22	11495	52	15
Isojoki - Storå													
IV 2005	5	10	-5	18	24	-6	-	-	-	-11		1	1
I-IV 2005	18	47	-29	71	88	-17	6	1	5	-41	2551	4	2
Jalasjärvi													
IV 2005	24	29	-5	59	66	-7	10	1	9	-3		3	5
I-IV 2005	71	109	-38	243	279	-36	16	4	12	-62	8629	37	21
Jurva													
IV 2005	15	10	5	40	55	-15	-	-	-	-10		1	2
I-IV 2005	46	61	-15	168	240	-72	11	4	7	-80	4481	16	12
Karjoki - Bötom													
IV 2005	2	9	-7	21	5	16	-	-	-	9		2	1
I-IV 2005	13	30	-17	46	49	-3	3	5	-2	-22	1671	7	4
Kauhajoki													
IV 2005	25	39	-14	87	113	-26	3	5	-2	-42		8	7
I-IV 2005	120	154	-34	467	513	-46	16	18	-2	-82	14462	56	23
Kauhava													
IV 2005	19	16	3	40	81	-41	2	4	-2	-40		10	3
I-IV 2005	99	81	18	283	399	-116	19	7	12	-86	8024	33	17
Kortesjärvi													
IV 2005	4	9	-5	6	24	-18	-	-	-	-23		1	2
I-IV 2005	16	32	-16	78	97	-19	2	-	2	-33	2386	11	6
Kuortane													
IV 2005	4	13	-9	27	36	-9	2	1	1	-17		3	-
I-IV 2005	29	53	-24	144	158	-14	5	7	-2	-40	4190	10	5
Kurikka													
IV 2005	23	37	-14	75	62	13	3	2	1	-		6	3
I-IV 2005	107	139	-32	314	335	-21	20	11	9	-44	10524	47	15
Lappajärvi													
IV 2005	7	15	-8	34	35	-1	-	-	-	-9		-	-
I-IV 2005	26	55	-29	118	163	-45	-	2	-2	-76	3670	11	2
Lapua - Lappo													
IV 2005	38	27	11	111	88	23	1	1	-	34		9	5
I-IV 2005	163	142	21	459	414	45	9	9	-	66	14078	66	28
Lehtimäki													
IV 2005	4	3	1	10	30	-20	-	-	-	-19		2	-
I-IV 2005	9	18	-9	60	91	-31	-	-	-	-40	1930	3	3
Nurmo													
IV 2005	49	16	33	227	195	32	4	-	4	69		9	6
I-IV 2005	184	63	121	860	814	46	15	13	2	169	11964	73	38

4. Väestömuutosten ennakkotietoja maakunnittain ja kunnittain, neljäs vuosineljännes 2005
Förhandsuppgifter om befolkningsförändringar landskapsvis och kommunvis, fjärde kvartalet 2005

(jatk.)
(forts.)

Alue Vuosi- neljännes	Elävänä synty- neet	Kuolleet		Syntyn. enem- myys	Kuntien välinen muuttoliike Omflyttning mellan kommuner			Maahan- muutto	Maasta- muutto	Netto- maahan- muutto	Kokonais- muutos	Väkiluku 31.12.2005	Avio- liitot	Avio- erot
		Levande födda	Döda		Födelse- överskott	Tulo- muutto Inflytt- ning	Lähtö- muutto Utflytt- ning							
Seinäjäki														
IV 2005	102	62	40	544	496	48	17	9	8	96			37	36
I-IV 2005	444	295	149	2696	2363	333	54	39	15	497	36415	223	128	
Soini														
IV 2005	1	11	-10	12	23	-11	-	-	-	-21		2	-	
I-IV 2005	18	43	-25	64	94	-30	1	-	1	-54	2613	9	-	
Touva - Östermark														
IV 2005	7	27	-20	22	46	-24	-	-	-	-44		8	1	
I-IV 2005	47	89	-42	170	221	-51	10	3	7	-86	6221	39	7	
Töysä														
IV 2005	13	10	3	61	42	19	-	-	-	22		5	3	
I-IV 2005	50	37	13	191	178	13	7	4	3	29	3240	21	5	
Vimpeli														
IV 2005	5	10	-5	21	12	9	-	-	-	4		5	3	
I-IV 2005	43	40	3	99	105	-6	1	-	1	-2	3413	18	10	
Ylihämä														
IV 2005	11	8	3	20	26	-6	-	1	-1	-4		1	1	
I-IV 2005	40	36	4	110	145	-35	1	1	-	-31	3020	11	5	
Ylistaro														
IV 2005	11	17	-6	46	43	3	-	-	-	-3		3	1	
I-IV 2005	52	63	-11	239	203	36	3	1	2	27	5588	19	4	
Ähtäri - Etseri														
IV 2005	10	21	-11	46	61	-15	-	-	-	-26		3	6	
I-IV 2005	45	68	-23	243	305	-62	8	3	5	-80	6884	19	18	
Pohjanmaa - Österbotten														
IV 2005	470	411	59	1524	1604	-80	245	79	166	145		139	77	
I-IV 2005	1945	1664	281	6906	7526	-620	1032	542	490	151	173586	897	310	
Isokyrö - Storkyro														
IV 2005	17	15	2	47	54	-7	1	1	-	-5		5	1	
I-IV 2005	59	64	-5	222	250	-28	4	5	-1	-34	5040	16	11	
Kaskinen - Kaskö														
IV 2005	3	7	-4	18	26	-8	-	-	-	-12		1	2	
I-IV 2005	10	16	-6	60	96	-36	7	5	2	-40	1479	4	3	
Korsnäs														
IV 2005	4	10	-6	11	7	4	7	-	7	5		-	1	
I-IV 2005	13	32	-19	55	36	19	12	4	8	8	2207	7	2	
Kristiinankaupunki - Kristinestad														
IV 2005	11	25	-14	41	60	-19	10	4	6	-27		5	5	
I-IV 2005	49	89	-40	177	266	-89	51	19	32	-97	7663	23	15	
Kruunupyö - Kronoby														
IV 2005	17	20	-3	45	39	6	11	4	7	10		5	2	
I-IV 2005	79	68	11	148	187	-39	30	23	7	-21	6790	28	14	
Laihia - Laihela														
IV 2005	22	17	5	95	68	27	-	1	-1	31		12	5	
I-IV 2005	84	65	19	346	326	20	8	5	3	42	7564	36	15	
Luoto - Larsmo														
IV 2005	18	3	15	27	47	-20	3	2	1	-4		5	-	
I-IV 2005	90	16	74	147	165	-18	19	17	2	58	4381	16	1	
Maalahti - Malax														
IV 2005	9	15	-6	40	35	5	3	4	-1	-2		1	1	
I-IV 2005	46	73	-27	164	156	8	27	23	4	-15	5539	20	6	
Maksamaa - Maxmo														
IV 2005	4	-	4	12	5	7	1	-	1	12		-	1	
I-IV 2005	11	10	1	31	34	-3	2	6	-4	-6	1043	3	3	
Mustasaari - Korsholm														
IV 2005	61	26	35	171	164	7	12	7	5	47		7	8	
I-IV 2005	216	144	72	765	710	55	60	63	-3	124	17364	87	27	

4. Väestönmuutosten ennakkotietoja maakunnittain ja kunnittain, neljäs vuosineljännes 2005
Förhandsuppgifter om befolkningsförändringar landskapsvis och kommunvis, fjärde kvartalet 2005

(jatk.)
(forts.)

Alue Vuosi- neljännes	Elävänä synty- neet	Kuolleet	Syntyn. enem- myys	Kuntien välinen muuttoliike Omflyttning mellan kommuner			Maahan- muutto	Maasta- muutto	Netto- maahan- muutto	Kokonais- muutos	Väkiluku	Avio- liitot	Avio- erot
				Tulo- muutto Inflytt- ning	Lähtö- muutto Utflytt- ning	Netto- muutto Netto- flyttning					31.12.2005	Äkten- skap	Skils- mässor
Område Kvartal	Levande födda	Döda	Födelse- överskott				Invand- ring	Utvand- ring	Netto- invand- ring	Hela föränd- ringen	Folkmängd 31.12.2005		
Närpiö - Närpes													
IV 2005	11	35	-24	14	41	-27	24	1	23	-28		5	4
I-IV 2005	72	127	-55	91	134	-43	76	28	48	-50	9465	26	12
Oravainen - Oravais													
IV 2005	2	10	-8	7	25	-18	12	-	12	-14		2	1
I-IV 2005	10	26	-16	49	97	-48	72	7	65	1	2186	6	3
Pedersören kunta - Pedersöre													
IV 2005	44	19	25	59	93	-34	11	2	9	-		10	2
I-IV 2005	162	79	83	281	318	-37	31	31	-	46	10557	60	6
Pietarsaari - Jakobstad													
IV 2005	44	48	-4	211	177	34	17	9	8	38		20	9
I-IV 2005	193	161	32	854	859	-5	92	74	18	45	19512	107	37
Uusikaarlepyy - Nykarleby													
IV 2005	11	23	-12	49	47	2	7	5	2	-8		4	1
I-IV 2005	66	90	-24	179	224	-45	42	28	14	-55	7381	32	9
Vaasa - Vasa													
IV 2005	169	118	51	582	611	-29	126	39	87	109		51	31
I-IV 2005	700	508	192	2978	3246	-268	486	185	301	225	57255	384	132
Vähäkyrö - Lillkyro													
IV 2005	13	10	3	55	69	-14	-	-	-	-11		4	2
I-IV 2005	51	45	6	240	297	-57	1	2	-1	-52	4647	25	8
Vöyri - Vörå													
IV 2005	10	10	-	40	36	4	-	-	-	4		2	1
I-IV 2005	34	51	-17	119	125	-6	12	17	-5	-28	3513	17	6
Keski-Pohjanmaa - Mellersta Österbotten													
IV 2005	206	142	64	555	599	-44	38	12	26	46		59	29
I-IV 2005	860	583	277	2649	2795	-146	157	91	66	197	70679	318	135
Halsua													
IV 2005	5	5	-	13	11	2	-	-	-	2		-	-
I-IV 2005	14	22	-8	40	51	-11	4	1	3	-16	1440	7	1
Himanka													
IV 2005	5	9	-4	23	38	-15	-	1	-1	-20		1	1
I-IV 2005	31	28	3	89	122	-33	2	1	1	-29	3084	8	6
Kannus													
IV 2005	23	11	12	42	60	-18	2	1	1	-5		7	2
I-IV 2005	83	53	30	215	280	-65	10	8	2	-33	5928	23	8
Kaustinen - Kaustby													
IV 2005	10	10	-	42	45	-3	3	1	2	-1		4	1
I-IV 2005	42	46	-4	156	202	-46	7	2	5	-45	4348	18	7
Kokkola - Karleby													
IV 2005	113	67	46	283	280	3	24	6	18	67		38	18
I-IV 2005	483	256	227	1441	1332	109	104	65	39	375	36263	197	84
Kälviä - Kelviä													
IV 2005	7	8	-1	35	45	-10	1	1	-	-11		3	5
I-IV 2005	42	39	3	168	202	-34	2	3	-1	-32	4478	15	8
Lestijärvi													
IV 2005	3	3	-	7	2	5	-	-	-	5		-	-
I-IV 2005	6	10	-4	25	24	1	2	-	2	-1	955	1	1
Lohtaja - Lochteå													
IV 2005	5	7	-2	30	18	12	-	-	-	10		2	1
I-IV 2005	28	27	1	101	108	-7	5	-	5	-1	2882	9	8
Perho													
IV 2005	10	6	4	23	24	-1	5	-	5	8		2	-
I-IV 2005	46	26	20	162	150	12	7	1	6	38	3043	16	2
Toholampi													
IV 2005	17	8	9	24	27	-3	2	2	-	6		2	1
I-IV 2005	49	30	19	123	135	-12	6	7	-1	6	3671	11	5

4. Väestömuutosten ennakkotietoja maakunnittain ja kunnittain, neljäs vuosineljännes 2005
Förhandsuppgifter om befolkningsförändringar landskapsvis och kommunvis, fjärde kvartalet 2005

(jatk.)
(forts.)

Alue Vuosi- neljännes	Elävänä synty- neet	Kuolleet	Syntyn. enem- myys	Kuntien välinen muuttoliike Omflyttning mellan kommuner			Maahan- muutto	Maasta- muutto	Netto- maahan- muutto	Kokonais- muutos	Väkiluku 31.12.2005	Avio- liitot	Avio- erot
				Tulo- muutto Inflytt- ning	Lähtö- muutto Utflytt- ning	Netto- muutto Netto- flyttning							
Område Kvartal	Levande födda	Döda	Födelse- överskott				Invand- ring	Utvand- ring	Netto- invand- ring				
Ullava													
IV 2005	-	4	-4	3	13	-10	-	-	-	-14		-	-
I-IV 2005	9	11	-2	13	30	-17	-	1	-1	-20	995	2	-
Veteli - Vetil													
IV 2005	8	4	4	30	36	-6	1	-	1	-1		-	-
I-IV 2005	27	35	-8	116	159	-43	8	2	6	-45	3592	11	5
Pohjois-Pohjanmaa - Norra Österbotten													
IV 2005	1347	657	690	4948	4842	106	245	138	107	903		348	215
I-IV 2005	5558	2806	2752	23008	23059	-51	1070	686	384	3085	378013	2152	874
Alavieska													
IV 2005	6	6	-	18	24	-6	-	1	-1	-7		2	-
I-IV 2005	31	23	8	98	149	-51	3	1	2	-41	2853	8	2
Haapajärvi													
IV 2005	26	13	13	44	85	-41	6	1	5	-23		5	4
I-IV 2005	93	83	10	233	381	-148	19	6	13	-125	7888	43	14
Haapavesi													
IV 2005	13	20	-7	46	64	-18	3	2	1	-24		5	1
I-IV 2005	98	83	15	286	376	-90	9	7	2	-73	7680	32	7
Hailuoto - Karlö													
IV 2005	2	3	-1	14	13	1	-	-	-	-		-	-
I-IV 2005	8	19	-11	51	63	-12	1	-	1	-22	964	1	-
Haukipudas													
IV 2005	72	28	44	255	262	-7	11	5	6	43		13	9
I-IV 2005	326	94	232	1163	1090	73	31	18	13	318	17408	90	35
Ii													
IV 2005	28	11	17	132	100	32	8	1	7	56		4	2
I-IV 2005	107	49	58	524	368	156	40	12	28	242	6874	32	8
Kalajoki													
IV 2005	28	21	7	88	62	26	1	3	-2	31		9	6
I-IV 2005	119	89	30	401	391	10	20	16	4	44	9196	47	22
Kempele													
IV 2005	70	8	62	317	292	25	6	7	-1	86		13	8
I-IV 2005	256	35	221	1543	1284	259	29	20	9	489	14471	100	48
Kestilä													
IV 2005	2	4	-2	20	19	1	1	-	1	-		1	1
I-IV 2005	12	25	-13	69	75	-6	1	1	-	-19	1664	5	2
Kiiminki													
IV 2005	58	16	42	260	202	58	2	10	-8	92		10	4
I-IV 2005	231	63	168	1059	879	180	15	29	-14	334	12112	63	31
Kuivaniemi													
IV 2005	2	5	-3	11	32	-21	-	-	-	-24		-	2
I-IV 2005	15	18	-3	75	97	-22	5	2	3	-22	2006	5	5
Kuusamo													
IV 2005	59	27	32	163	142	21	5	4	1	54		9	10
I-IV 2005	199	138	61	625	793	-168	39	16	23	-84	17109	65	34
Kärsämäki													
IV 2005	5	6	-1	12	46	-34	-	-	-	-35		2	1
I-IV 2005	30	32	-2	82	148	-66	-	-	-	-68	3023	7	7
Liminka - Limingo													
IV 2005	55	11	44	150	137	13	9	-	9	66		7	4
I-IV 2005	179	37	142	771	477	294	13	3	10	446	7485	43	15
Lumijoki													
IV 2005	17	6	11	26	18	8	2	-	2	21		1	1
I-IV 2005	36	20	16	120	81	39	2	-	2	57	1855	6	4
Merijärvi													
IV 2005	6	4	2	3	10	-7	-	-	-	-5		1	-
I-IV 2005	28	13	15	36	81	-45	-	-	-	-30	1273	6	2

4. Väestönmuutosten ennakkotietoja maakunnittain ja kunnittain, neljäs vuosineljännes 2005
Förhandsuppgifter om befolkningsförändringar landskapsvis och kommunvis, fjärde kvartalet 2005

(jatk.)
(forts.)

Alue Vuosi- neljännes	Elävänä synty- neet	Kuolleet	Syntyn. enem- myys	Kuntien välinen muuttoliike Omflyttning mellan kommuner			Maahan- muutto	Maasta- muutto	Netto- maahan- muutto	Kokonais- muutos	Väkiluku 31.12.2005	Avio- liitot	Avio- erot
				Tulo- muutto Inflytt- ning	Lähtö- muutto Utflytt- ning	Netto- muutto Netto- flyttning							
Område Kvartal	Levande födda	Döda	Födelse- överskott										
Muhos													
IV 2005	31	23	8	104	105	-1	1	-	1	8		9	4
I-IV 2005	116	73	43	502	494	8	8	6	2	53	8244	47	15
Nivala													
IV 2005	43	21	22	86	98	-12	1	1	-	10		4	5
I-IV 2005	169	105	64	385	411	-26	19	6	13	51	10890	45	17
Oulainen													
IV 2005	27	25	2	67	81	-14	8	2	6	-6		4	6
I-IV 2005	109	91	18	368	410	-42	16	18	-2	-26	8103	39	21
Oulu - Uleåborg													
IV 2005	434	182	252	1960	1773	187	123	81	42	481		167	97
I-IV 2005	1951	786	1165	9324	8888	436	561	437	124	1725	128951	1005	367
Oulunsalo													
IV 2005	43	9	34	205	230	-25	6	2	4	13		12	6
I-IV 2005	189	27	162	862	901	-39	28	23	5	128	9320	61	19
Piippola													
IV 2005	2	4	-2	12	19	-7	1	-	1	-8		1	-
I-IV 2005	10	17	-7	82	86	-4	4	4	-	-11	1336	6	-
Pudasjärvi													
IV 2005	26	12	14	76	99	-23	4	2	2	-7		5	4
I-IV 2005	92	91	1	306	488	-182	7	6	1	-180	9381	25	15
Pulkkila													
IV 2005	2	8	-6	6	18	-12	-	1	-1	-19		2	2
I-IV 2005	7	26	-19	61	92	-31	2	1	1	-49	1631	10	6
Pyhäjoki													
IV 2005	10	5	5	21	42	-21	4	1	3	-13		4	1
I-IV 2005	38	43	-5	119	149	-30	15	2	13	-22	3480	17	4
Pyhäjärvi													
IV 2005	11	17	-6	47	48	-1	2	1	1	-6		5	3
I-IV 2005	59	71	-12	219	229	-10	11	3	8	-14	6271	25	16
Pyhäntä													
IV 2005	9	5	4	15	16	-1	-	-	-	3		1	2
I-IV 2005	29	13	16	68	72	-4	1	-	1	13	1833	5	3
Raahen - Brahestad													
IV 2005	63	38	25	210	198	12	2	5	-3	34		9	13
I-IV 2005	276	148	128	923	1193	-270	36	16	20	-122	22405	98	70
Rantsila													
IV 2005	7	5	2	21	26	-5	-	-	-	-3		2	-
I-IV 2005	30	22	8	112	135	-23	-	2	-2	-17	2055	6	2
Reisjärvi													
IV 2005	7	7	-	17	28	-11	-	-	-	-11		3	1
I-IV 2005	40	34	6	96	128	-32	6	-	6	-20	3107	14	3
Ruukki													
IV 2005	14	9	5	40	57	-17	25	1	24	12		1	-
I-IV 2005	52	45	7	241	290	-49	40	4	36	-6	4481	14	8
Sievi													
IV 2005	19	7	12	39	45	-6	4	2	2	8		4	2
I-IV 2005	99	37	62	182	267	-85	17	12	5	-18	5192	17	7
Siikajoki													
IV 2005	6	1	5	14	19	-5	-	-	-	-		1	-
I-IV 2005	18	6	12	72	100	-28	-	-	-	-16	1327	6	2
Taivalkoski													
IV 2005	16	13	3	39	47	-8	3	-	3	-2		1	1
I-IV 2005	44	58	-14	156	214	-58	22	1	21	-51	4728	14	6
Tyrvävä													
IV 2005	29	11	18	130	120	10	-	-	-	28		4	3
I-IV 2005	107	52	55	510	452	58	2	-	2	115	5731	30	10

4. Väestömuutosten ennakkotietoja maakunnittain ja kunnittain, neljäs vuosineljännes 2005
Förhandsuppgifter om befolkningsförändringar landskapsvis och kommunvis, fjärde kvartalet 2005

(jatk.)
(forts.)

Alue Vuosi- neljännes	Elävänä synty- neet	Kuolleet	Syntyn. enem- myys	Kuntien välinen muuttoliike Omflyttning mellan kommuner			Maahan- muutto	Maasta- muutto	Netto- maahan- muutto	Kokonais- muutos	Väkiluku	Avio- liitot	Avio- erot
				Tulo- muutto Inflytt- ning	Lähtö- muutto Utflytt- ning	Netto- muutto Netto- flyttning					Folkmängd 31.12.2005	Äkten- skap	Skils- mässor
Område Kvartal	Levande födda	Döda	Födelse- överskott				Invand- ring	Utvand- ring	Netto- invand- ring	Hela föränd- ringen			
Utajärvi													
IV 2005	11	12	-1	19	31	-12	3	-	3	-10		3	1
I-IV 2005	37	41	-4	117	125	-8	7	2	5	-7	3224	10	7
Vihanti													
IV 2005	11	9	2	31	23	8	-	1	-1	9		3	2
I-IV 2005	33	33	-	136	177	-41	-	2	-2	-43	3337	16	9
Yli-Ii													
IV 2005	9	9	-	20	32	-12	1	-	1	-11		3	-
I-IV 2005	25	21	4	113	141	-28	10	1	9	-15	2280	9	2
Ylikiminki													
IV 2005	16	10	6	54	52	2	1	2	-1	7		-	1
I-IV 2005	51	35	16	189	178	11	5	4	1	28	3359	11	5
Ylivieska													
IV 2005	52	26	26	156	127	29	2	2	-	55		18	8
I-IV 2005	209	110	99	729	706	23	26	5	21	143	13486	69	24
Kainuu - Kajanaland													
IV 2005	192	215	-23	647	770	-123	44	11	33	-113		58	51
I-IV 2005	813	885	-72	3308	4082	-774	247	76	171	-675	85290	342	169
Hyrnsalmi													
IV 2005	5	12	-7	21	32	-11	-	-	-	-18		3	2
I-IV 2005	14	44	-30	129	152	-23	3	1	2	-51	3097	12	5
Kajaani - Kajana													
IV 2005	106	61	45	261	356	-95	15	6	9	-41		36	26
I-IV 2005	416	257	159	1550	1934	-384	142	36	106	-119	35556	202	92
Kuhmo													
IV 2005	23	36	-13	41	72	-31	5	-	5	-39		4	5
I-IV 2005	70	127	-57	236	369	-133	15	8	7	-183	10266	29	17
Paltamo													
IV 2005	9	8	1	47	44	3	2	-	2	6		1	1
I-IV 2005	46	64	-18	184	199	-15	7	9	-2	-35	4184	6	4
Puolanka													
IV 2005	5	13	-8	26	28	-2	1	-	1	-9		1	1
I-IV 2005	20	46	-26	93	135	-42	2	-	2	-66	3406	4	3
Ristijärvi													
IV 2005	1	7	-6	20	24	-4	-	-	-	-10		-	-
I-IV 2005	4	30	-26	81	93	-12	2	-	2	-36	1623	3	1
Sotkamo													
IV 2005	24	27	-3	93	69	24	4	4	-	21		5	4
I-IV 2005	115	109	6	424	418	6	10	13	-3	9	10710	39	16
Suomussalmi													
IV 2005	9	29	-20	61	78	-17	12	1	11	-26		4	7
I-IV 2005	66	127	-61	290	422	-132	23	5	18	-175	10073	31	18
Vaala													
IV 2005	5	15	-10	40	28	12	4	-	4	6		3	4
I-IV 2005	34	52	-18	184	205	-21	6	2	4	-35	3716	12	10
Vuolijoki													
IV 2005	5	7	-2	37	39	-2	1	-	1	-3		1	1
I-IV 2005	28	29	-1	137	155	-18	37	2	35	16	2659	4	3
Lappl - Lappland													
IV 2005	416	453	-37	2310	2381	-71	159	104	55	-53		173	94
I-IV 2005	1790	1720	70	10402	11420	-1018	774	489	285	-663	185780	838	416
Enontekiö - Enontekis													
IV 2005	3	8	-5	17	16	1	-	3	-3	-7		4	1
I-IV 2005	14	31	-17	87	67	20	5	7	-2	1	1999	9	5
Inari - Enare													
IV 2005	13	22	-9	79	75	4	2	2	-	-5		4	4
I-IV 2005	60	52	8	317	373	-56	14	7	7	-41	7043	30	12

4. Väestönmuutosten ennakkotietoja maakunnittain ja kunnittain, neljäs vuosineljännes 2005
Förhandsuppgifter om befolkningsförändringar landskapsvis och kommunvis, fjärde kvartalet 2005

(jatk.)
(forts.)

Alue Vuosi- neljännes	Elävänä synty- neet	Kuolleet	Syntyn. enem- myys	Kuntien välinen muuttoliike Omflyttning mellan kommuner			Maahan- muutto	Maasta- muutto	Netto- maahan- muutto	Kokonais- muutos	Väkiluku 31.12.2005	Avio- liitot	Avio- erot
				Tulo- muutto Inflytt- ning	Lähtö- muutto Utflytt- ning	Netto- muutto Netto- flyttning							
Område Kvartal	Levande födda	Döda	Födelse- överskott										
Kemi													
IV 2005	60	61	-1	292	256	36	11	17	-6	29		23	8
I-IV 2005	249	242	7	1239	1388	-149	121	46	75	-67	22840	115	59
Kemijärvi													
IV 2005	14	43	-29	68	96	-28	9	6	3	-54		8	3
I-IV 2005	46	154	-108	329	460	-131	30	34	-4	-243	9286	31	16
Keminmaa													
IV 2005	20	14	6	108	107	1	1	2	-1	6		9	3
I-IV 2005	87	63	24	577	547	30	17	14	3	57	8920	38	17
Kittilä													
IV 2005	12	22	-10	91	69	22	8	-	8	20		6	3
I-IV 2005	53	59	-6	277	287	-10	21	9	12	-4	5829	26	7
Kolari													
IV 2005	6	8	-2	38	32	6	4	1	3	7		6	1
I-IV 2005	31	35	-4	188	230	-42	15	7	8	-38	3824	17	9
Muonio													
IV 2005	11	4	7	23	26	-3	3	-	3	7		-	-
I-IV 2005	27	23	4	92	124	-32	12	8	4	-24	2418	10	4
Pelkosenniemi													
IV 2005	4	6	-2	13	19	-6	-	-	-	-8		1	1
I-IV 2005	6	18	-12	57	85	-28	-	1	-1	-41	1111	5	1
Pello													
IV 2005	8	8	-	48	37	11	5	3	2	13		5	3
I-IV 2005	28	44	-16	142	174	-32	10	12	-2	-50	4474	12	14
Posio													
IV 2005	6	5	1	23	46	-23	1	1	-	-22		-	2
I-IV 2005	18	46	-28	126	177	-51	7	1	6	-73	4246	6	6
Ranua													
IV 2005	10	10	-	20	61	-41	-	1	-1	-42		2	-
I-IV 2005	48	45	3	134	297	-163	2	1	1	-159	4712	16	7
Rovaniemen mlk - Rovaniemi lk													
IV 2005	55	47	8	366	375	-9	18	2	16	15		28	11
I-IV 2005	249	170	79	1565	1625	-60	50	34	16	35	22158	103	52
Rovaniemi													
IV 2005	101	65	36	692	657	35	47	28	19	90		30	29
I-IV 2005	410	271	139	3282	3211	71	213	111	102	312	35689	205	108
Salla													
IV 2005	5	20	-15	28	40	-12	-	2	-2	-29		6	2
I-IV 2005	27	69	-42	120	187	-67	5	7	-2	-111	4572	17	7
Savukoski													
IV 2005	3	4	-1	10	13	-3	-	-	-	-4		2	3
I-IV 2005	8	14	-6	39	59	-20	-	-	-	-26	1303	5	4
Simo													
IV 2005	7	12	-5	43	39	4	3	3	-	-1		-	2
I-IV 2005	33	37	-4	191	225	-34	7	6	1	-37	3618	10	6
Sodankylä													
IV 2005	14	22	-8	80	76	4	4	4	-	-4		8	4
I-IV 2005	66	83	-17	325	430	-105	18	16	2	-120	9216	47	23
Tervola													
IV 2005	7	9	-2	26	46	-20	2	1	1	-21		1	-
I-IV 2005	33	37	-4	127	158	-31	4	1	3	-32	3678	9	9
Tornio - Torneå													
IV 2005	47	42	5	197	234	-37	35	22	13	-19		22	11
I-IV 2005	260	148	112	945	1014	-69	186	132	54	97	22301	110	40
Utsjoki													
IV 2005	3	2	1	14	19	-5	-	1	-1	-5		2	1
I-IV 2005	13	10	3	96	105	-9	9	8	1	-5	1362	4	2

4. Väestömuutosten ennakkotietoja maakunnittain ja kunnittain, neljäs vuosineljännes 2005
Förhandsuppgifter om befolkningsförändringar landskapsvis och kommunvis, fjärde kvartalet 2005

(jatk.)
(forts.)

Alue Vuosi- neljännes	Elävänä synty- neet	Kuolleet	Syntyn. enem- myys	Kuntien välinen muuttoliike			Maahan- muutto	Maasta- muutto	Netto- maahan- muutto	Kokonais- muutos	Väkiluku 31.12.2005	Avio- liitot	Avio- erot
				Omflyttning mellan kommuner									
Område Kvartal	Levande födda	Döda	Födelse- överskott	Tulo- muutto Inflytt- ning	Lähtö- muutto Utflytt- ning	Netto- muutto Netto- flyttning	Invand- ring	Utvand- ring	Netto- invand- ring	Hela föränd- ringen	Folkmängd 31.12.2005	Äkten- skap	Skils- måssor
Ylitornio - Övertorneå													
IV 2005	7	19	-12	34	42	-8	6	5	1	-19		6	2
I-IV 2005	24	69	-45	147	197	-50	28	27	1	-94	5181	13	8
AHVENANMAA - ÅLAND													
IV 2005	61	59	2	350	323	27	103	72	31	60		17	11
I-IV 2005	268	256	12	1411	1356	55	540	394	146	213	26743	108	40
Brändö													
IV 2005	1	1	-	6	5	1	5	-	5	6		-	-
I-IV 2005	4	7	-3	19	21	-2	10	3	7	2	518	-	-
Eckerö													
IV 2005	3	-	3	17	4	13	4	4	-	16		-	-
I-IV 2005	8	5	3	47	39	8	32	24	8	19	916	2	-
Finström													
IV 2005	6	4	2	50	42	8	8	6	2	12		1	1
I-IV 2005	32	20	12	147	140	7	46	23	23	42	2441	8	4
Föglö													
IV 2005	3	2	1	2	4	-2	2	2	-	-1		-	-
I-IV 2005	6	11	-5	13	27	-14	17	9	8	-11	596	-	-
Geta													
IV 2005	-	3	-3	4	7	-3	1	3	-2	-8		-	-
I-IV 2005	-	10	-10	9	19	-10	6	5	1	-19	442	2	-
Hammarland													
IV 2005	9	6	3	7	17	-10	3	5	-2	-9		2	-
I-IV 2005	26	13	13	62	79	-17	20	19	1	-3	1384	4	2
Jomala													
IV 2005	10	6	4	53	41	12	6	8	-2	14		1	3
I-IV 2005	42	32	10	259	165	94	45	47	-2	102	3610	18	7
Kumlinge													
IV 2005	-	-	-	1	7	-6	1	-	1	-5		-	-
I-IV 2005	2	7	-5	12	21	-9	2	6	-4	-18	353	1	-
Kökar													
IV 2005	1	-	1	1	2	-1	-	1	-1	-1		-	-
I-IV 2005	3	2	1	16	12	4	3	2	1	6	302	1	1
Lemland													
IV 2005	4	1	3	13	14	-1	3	3	-	2		-	1
I-IV 2005	19	9	10	59	70	-11	26	24	2	1	1695	4	4
Lumparland													
IV 2005	-	-	-	1	1	-	2	-	2	2		-	-
I-IV 2005	5	2	3	18	14	4	5	3	2	9	388	2	-
Maarianhamina - Mariehamn													
IV 2005	18	29	-11	133	130	3	57	33	24	16		10	6
I-IV 2005	94	108	-14	569	572	-3	276	196	80	63	10775	50	20
Saltvik													
IV 2005	3	2	1	31	18	13	7	2	5	19		2	-
I-IV 2005	14	13	1	92	96	-4	31	11	20	17	1740	9	1
Sottunga													
IV 2005	-	-	-	7	-	7	-	-	-	7		-	-
I-IV 2005	-	2	-2	9	9	-	2	4	-2	-4	127	2	-
Sund													
IV 2005	3	2	1	17	25	-8	3	4	-1	-8		-	-
I-IV 2005	9	11	-2	64	56	8	12	12	-	6	1030	3	1
Vårdö													
IV 2005	-	3	-3	7	6	1	1	1	-	-2		1	-
I-IV 2005	4	4	-	16	16	-	7	6	1	1	426	2	-

5. Väestömuutosten ennakkotietoja seutukunnittain, neljäs vuosineljännes 2005
Förhandsuppgifter om befolkningsförändringar efter ekonomisk region, fjärde kvartalet 2005

Alue Vuosi- neljännes	Elävänä synty- neet	Kuolleet	Syntyn. enem- myys	Kuntien välinen muuttoliike Omflyttning mellan kommuner			Maahan- muutto	Maasta- muutto	Netto- maahan- muutto	Kokonais- muutos	Väkiluku 31.12.2005	Avio- liitot	Avio- erot
				Tulo- muutto Inflytt- ning	Lähtö- muutto Utflytt- ning	Netto- muutto Netto- flyttning							
Område Kvartal	Levande födda	Döda	Födelse- överskott										
KOKO MAA - HELA LANDET													
IV 2005	13797	11556	2241	63266	63266	-	4372	2499	1873	4114		4565	3262
I-IV 2005	57726	47786	9940	290799	290799	-	20629	12177	8452	18392	5255003	29293	13370
MANNER-SUOMI - FASTA FINLAND													
IV 2005	13736	11497	2239	62916	62943	-27	4269	2427	1842	4054		4548	3251
I-IV 2005	57458	47530	9928	289388	289443	-55	20089	11783	8306	18179	5228260	29185	13330
Uusimaa - Nyland													
IV 2005	3922	2365	1557	18089	17911	178	1919	1126	793	2528		1399	940
I-IV 2005	16566	9792	6774	82340	80682	1658	8800	5347	3453	11885	1358843	9244	3981
Helsingin seutukunta - Helsingfors ekon. reg.													
IV 2005	3617	2101	1516	16671	16486	185	1829	1074	755	2456		1313	882
I-IV 2005	15225	8627	6598	75732	74677	1055	8409	5102	3307	10960	1235217	8601	3682
Lohjan seutukunta - Lojo ekon. reg.													
IV 2005	196	145	51	924	912	12	63	22	41	104		67	40
I-IV 2005	879	669	210	4533	3999	534	233	100	133	877	80103	458	212
Tammisaaren seutukunta - Ekenäs ekon. reg.													
IV 2005	109	119	-10	494	513	-19	27	30	-3	-32		19	18
I-IV 2005	462	496	-34	2075	2006	69	158	145	13	48	43523	185	87
Itä-Uusimaa - Östra Nyland													
IV 2005	238	201	37	1076	1046	30	59	42	17	84		71	52
I-IV 2005	951	833	118	5001	4739	262	291	173	118	498	92940	472	233
Loviisan seutukunta - Lovisa ekon. reg.													
IV 2005	36	57	-21	225	233	-8	9	1	8	-21		7	9
I-IV 2005	149	253	-104	1028	978	50	53	27	26	-28	18619	72	40
Porvoon seutukunta - Borgå ekon. reg.													
IV 2005	202	144	58	851	813	38	50	41	9	105		64	43
I-IV 2005	802	580	222	3973	3761	212	238	146	92	526	74321	400	193
Varsinais-Suomi - Egentliga Finland													
IV 2005	1077	1082	-5	6183	5928	255	354	225	129	379		384	309
I-IV 2005	4648	4390	258	27043	26095	948	1639	1040	599	1805	455550	2594	1256
Loimaan seutukunta - ekon. reg.													
IV 2005	79	144	-65	463	417	46	31	6	25	6		26	18
I-IV 2005	340	481	-141	1881	1789	92	78	32	46	-3	37247	169	94
Salon seutukunta - ekon. reg.													
IV 2005	152	147	5	975	897	78	66	47	19	102		56	34
I-IV 2005	647	648	-1	4140	3945	195	290	136	154	348	63268	303	150
Turun seutukunta - Åbo ekon. reg.													
IV 2005	728	626	102	4216	4052	164	220	165	55	321		266	219
I-IV 2005	3170	2638	532	18721	18003	718	1143	806	337	1587	298445	1872	895
Vakka-Suomen seutukunta - Nystadsregionens ekon. reg.													
IV 2005	65	99	-34	313	332	-19	16	3	13	-40		19	23
I-IV 2005	297	335	-38	1406	1502	-96	53	29	24	-110	33833	139	71
Åboland-Turunmaan seutukunta - ekon. reg.													
IV 2005	53	66	-13	216	230	-14	21	4	17	-10		17	15
I-IV 2005	194	288	-94	895	856	39	75	37	38	-17	22757	111	46
Satakunta - Satakunta													
IV 2005	524	590	-66	2040	2234	-194	91	52	39	-221		188	146
I-IV 2005	2217	2445	-228	9658	10348	-690	439	257	182	-736	229966	1218	568
Pohjois-Satakunnan seutukunta - Norra Satakunta ekon. reg.													
IV 2005	45	76	-31	192	239	-47	10	4	6	-72		15	18
I-IV 2005	207	293	-86	959	1136	-177	36	11	25	-238	24925	104	52
Porin seutukunta - Björneborgs ekon. reg.													
IV 2005	329	344	-15	1250	1330	-80	49	40	9	-86		125	87
I-IV 2005	1348	1503	-155	5789	6216	-427	269	178	91	-491	138124	776	344

5. Väestönmootosten ennakkotietoja seutukunnittain, neljäs vuosineljännes 2005
Förhandsuppgifter om befolkningsförändringar efter ekonomisk region, fjärde kvartalet 2005

(Jatk.)
(forts.)

Alue Vuosi- neljännes	Elävänä synty- neet	Kuolleet	Syntyn. enem- myys	Kuntien välinen muuttoliike Omflyttning mellan kommuner			Maahan- muutto	Maasta- muutto	Netto- maahan- muutto	Kokonais- muutos	Väkiluku 31.12.2005	Avio- liitot	Avio- erot
				Tulo- muutto Inflytt- ning	Lähtö- muutto Utflytt- ning	Netto- muutto Netto- flyttning							
Rauman seutukunta - Raumo ekon. reg.													
IV 2005	150	170	-20	598	665	-67	32	8	24	-63		48	41
I-IV 2005	662	649	13	2910	2996	-86	134	68	66	-7	66917	338	172
Kanta-Häme - Egentliga Tavastland													
IV 2005	389	432	-43	2429	2207	222	68	51	17	196		133	118
I-IV 2005	1649	1825	-176	10549	9784	765	358	211	147	736	168366	862	485
Forssan seutukunta - ekon. reg.													
IV 2005	74	97	-23	472	446	26	13	8	5	8		29	22
I-IV 2005	327	392	-65	1845	1932	-87	65	25	40	-112	35452	155	84
Hämeenlinnan seutukunta - Tavastehus ekon. reg.													
IV 2005	206	228	-22	1248	1166	82	39	31	8	68		67	73
I-IV 2005	832	964	-132	5780	5312	468	207	133	74	410	89463	434	283
Riihimäen seutukunta - ekon. reg.													
IV 2005	109	107	2	709	595	114	16	12	4	120		37	23
I-IV 2005	490	469	21	2924	2540	384	86	53	33	438	43451	273	118
Pirkanmaa - Birkaland													
IV 2005	1224	987	237	6160	5711	449	286	200	86	772		412	282
I-IV 2005	5278	4208	1070	28266	25926	2340	1519	976	543	3953	468929	2846	1143
Etelä-Pirkanmaan seutukunta - Södra Birkalands ekon. reg.													
IV 2005	95	98	-3	488	473	15	22	20	2	14		34	21
I-IV 2005	430	469	-39	2044	1987	57	105	54	51	69	42389	190	82
Kaakkois-Pirkanmaan seutukunta - Sydöstra Birkalands ekon. reg.													
IV 2005	20	21	-1	114	89	25	8	2	6	30		6	3
I-IV 2005	80	98	-18	490	364	126	17	8	9	117	7972	35	14
Lounais-Pirkanmaan seutukunta - Sydvästra Birkalands ekon. reg.													
IV 2005	53	76	-23	292	298	-6	17	5	12	-17		19	19
I-IV 2005	238	313	-75	1245	1267	-22	60	28	32	-65	28008	121	74
Luoteis-Pirkanmaan seutukunta - Nordvästra Birkalands ekon. reg.													
IV 2005	70	73	-3	328	313	15	5	3	2	14		17	18
I-IV 2005	291	326	-35	1439	1469	-30	31	30	1	-64	29508	118	73
Tampereen seutukunta - Tammerfors ekon. reg.													
IV 2005	898	590	308	4532	4120	412	225	163	62	782		311	207
I-IV 2005	3891	2473	1418	21166	18793	2373	1238	827	411	4202	320225	2230	830
Ylä-Pirkanmaan seutukunta - Övre Birkalands ekon. reg.													
IV 2005	88	129	-41	406	418	-12	9	7	2	-51		25	14
I-IV 2005	348	529	-181	1882	2046	-164	68	29	39	-306	40827	152	70
Päijät-Häme - Päijänne-Tavastland													
IV 2005	519	466	53	2521	2573	-52	108	60	48	49		159	134
I-IV 2005	1996	1971	25	11245	11250	-5	601	336	265	285	198970	1011	525
Heinolan seutukunta - ekon. reg.													
IV 2005	59	87	-28	236	285	-49	22	3	19	-58		18	21
I-IV 2005	221	362	-141	1223	1372	-149	68	20	48	-242	29057	125	73
Lahden seutukunta - Lahtis ekon. reg.													
IV 2005	460	379	81	2285	2288	-3	86	57	29	107		141	113
I-IV 2005	1775	1609	166	10022	9878	144	533	316	217	527	169913	886	452
Kymenlaakso - Kymmenedalen													
IV 2005	389	488	-99	1851	1867	-16	125	55	70	-45		153	136
I-IV 2005	1658	2115	-457	8662	8961	-299	618	222	396	-360	185181	880	516
Kotkan-Haminan seutukunta - Kotka-Fredrikshamn ekon. reg.													
IV 2005	176	251	-75	703	705	-2	83	29	54	-23		81	60
I-IV 2005	796	1044	-248	3404	3425	-21	419	125	294	25	88003	424	247
Kouvolan seutukunta - ekon. reg.													
IV 2005	213	237	-24	1148	1162	-14	42	26	16	-22		72	76
I-IV 2005	862	1071	-209	5258	5536	-278	199	97	102	-385	97178	456	269

5. Väestönmootosten ennakkotietoja seutukunnittain, neljäs vuosineljännes 2005
Förhandsuppgifter om befolkningsförändringar efter ekonomisk region, fjärde kvartalet 2005

(Jatk.)
(forts.)

Alue Vuosi- neljännes	Elävänä synty- neet	Kuolleet	Syntyn. enem- myys	Kuntien välinen muuttoliike			Maahan- muutto	Maasta- muutto	Netto- maahan- muutto	Kokonais- muutos	Väkiluku 31.12.2005	Avio- liitot	Avio- erot
				Tulo- muutto	Lähtö- muutto	Netto- muutto							
Område Kvartal	Levande födda	Döda	Födelse- överskott										
Etelä-Karjala - Södra Karelen													
IV 2005	346	381	-35	1137	1192	-55	70	32	38	-52		98	89
I-IV 2005	1221	1532	-311	5783	5842	-59	366	182	184	-186	135614	620	338
Imatran seutukunta - ekon. reg.													
IV 2005	99	140	-41	344	380	-36	14	11	3	-74		34	28
I-IV 2005	347	595	-248	1611	1746	-135	87	48	39	-344	45928	183	107
Lappeenrannan seutukunta - Villmanstrands ekon. reg.													
IV 2005	204	178	26	581	627	-46	48	20	28	8		53	51
I-IV 2005	707	685	22	3241	3253	-12	248	120	128	138	69928	366	189
Länsi-Saimaan seutukunta - Västra Saimens ekon. reg.													
IV 2005	43	63	-20	212	185	27	8	1	7	14		11	10
I-IV 2005	167	252	-85	931	843	88	31	14	17	20	19758	71	42
Etelä-Savo - Södra Savolax													
IV 2005	307	495	-188	1579	1695	-116	57	30	27	-277		123	94
I-IV 2005	1302	1948	-646	7560	8000	-440	367	166	201	-885	160496	667	379
Juvan seutukunta - ekon. reg.													
IV 2005	37	79	-42	191	190	1	1	3	-2	-43		15	9
I-IV 2005	151	294	-143	820	832	-12	20	26	-6	-161	20160	66	42
Mikkelin seutukunta - S:t Michels ekon. reg.													
IV 2005	141	217	-76	691	675	16	23	18	5	-55		50	45
I-IV 2005	627	829	-202	3204	3259	-55	169	58	111	-146	71700	307	179
Pieksämäen seutukunta - ekon. reg.													
IV 2005	34	56	-22	264	255	9	9	4	5	-8		18	15
I-IV 2005	149	242	-93	1211	1298	-87	36	17	19	-161	20966	94	49
Savonlinnan seutukunta - Nyslotts ekon. reg.													
IV 2005	95	143	-48	433	575	-142	24	5	19	-171		40	25
I-IV 2005	375	583	-208	2325	2611	-286	142	65	77	-417	47670	200	109
Pohjois-Savo - Norra Savolax													
IV 2005	573	619	-46	2561	2783	-222	73	49	24	-244		160	134
I-IV 2005	2472	2583	-111	12444	13514	-1070	413	300	113	-1068	250027	1163	581
Koillis-Savon seutukunta - Nordöstra Savolax ekon. reg.													
IV 2005	31	83	-52	244	204	40	2	3	-1	-13		7	6
I-IV 2005	159	324	-165	963	947	16	22	14	8	-141	20866	62	35
Kuopion seutukunta - ekon. reg.													
IV 2005	332	237	95	1387	1482	-95	41	21	20	20		92	77
I-IV 2005	1346	922	424	7163	7422	-259	232	172	60	225	118275	631	307
Sisä-Savon seutukunta - Inre Savolax ekon. reg.													
IV 2005	24	60	-36	144	157	-13	6	-	6	-43		7	3
I-IV 2005	115	250	-135	637	772	-135	23	12	11	-259	15863	60	18
Varkauden seutukunta - ekon. reg.													
IV 2005	60	89	-29	281	333	-52	6	15	-9	-90		17	21
I-IV 2005	296	384	-88	1333	1572	-239	36	43	-7	-334	34905	142	93
Ylä-Savon seutukunta - Norra Savolax ekon. reg.													
IV 2005	126	150	-24	505	607	-102	18	10	8	-118		37	27
I-IV 2005	556	703	-147	2348	2801	-453	100	59	41	-559	60118	268	128
Pohjois-Karjala - Norra Karelen													
IV 2005	409	448	-39	2067	2129	-62	125	46	79	-22		108	90
I-IV 2005	1567	1823	-256	9158	9487	-329	448	164	284	-301	168314	744	390
Joensuun seutukunta - ekon. reg.													
IV 2005	307	259	48	1630	1633	-3	93	24	69	114		75	71
I-IV 2005	1188	1071	117	7407	7122	285	330	92	238	640	116000	575	308
Keski-Karjalan seutukunta - Mellersta Karelen ekon. reg.													
IV 2005	42	78	-36	245	224	21	14	9	5	-10		17	9
I-IV 2005	142	304	-162	855	1026	-171	78	41	37	-296	20740	69	37

5. Väestömuutosten ennakkotietoja seutukunnittain, neljäs vuosineljännes 2005
Förhandsuppgifter om befolkningsförändringar efter ekonomisk region, fjärde kvartalet 2005

(Jatk.)
(forts.)

Alue Vuosi- neljännes	Elävänä synty- neet	Kuolleet	Syntyn. enem- myys	Kuntien välinen muuttoliike Omflyttning mellan kommuner			Maahan- muutto	Maasta- muutto	Netto- maahan- muutto	Kokonais- muutos	Väkiluku 31.12.2005	Avio- liitot	Avio- erot
				Tulo- muutto Inflytt- ning	Lähtö- muutto Utflytt- ning	Netto- muutto Netto- flyttning							
Område Kvartal	Levande födda	Döda	Födelse- överskott										
Pielisen Karjalan seutukunta - ekon. reg.													
IV 2005	60	111	-51	192	272	-80	18	13	5	-126		16	10
I-IV 2005	237	448	-211	896	1339	-443	40	31	9	-645	31574	100	45
Keski-Suomi - Mellersta Finland													
IV 2005	714	571	143	3467	3582	-115	144	79	65	93		236	163
I-IV 2005	2930	2343	587	17062	17218	-156	676	357	319	750	267932	1424	620
Joutsan seutukunta - ekon. reg.													
IV 2005	11	20	-9	81	66	15	3	-	3	9		1	1
I-IV 2005	32	73	-41	288	264	24	12	3	9	-8	6095	18	6
Jyväskylän seutukunta - ekon. reg.													
IV 2005	499	293	206	2516	2559	-43	99	66	33	196		167	106
I-IV 2005	2045	1229	816	12729	12297	432	483	251	232	1480	164870	1011	410
Jämsän seutukunta - ekon. reg.													
IV 2005	59	69	-10	247	281	-34	9	2	7	-37		15	15
I-IV 2005	219	277	-58	1138	1290	-152	53	28	25	-185	25459	105	56
Keuruun seutukunta - ekon. reg.													
IV 2005	26	37	-11	122	126	-4	10	1	9	-6		11	5
I-IV 2005	104	162	-58	576	628	-52	35	19	16	-94	13202	51	31
Saarijärven-Viitasaaren seutukunta - ekon. reg.													
IV 2005	69	96	-27	258	273	-15	14	9	5	-37		23	20
I-IV 2005	290	379	-89	1221	1513	-292	57	29	28	-353	34858	140	69
Äänekosken seutukunta - ekon. reg.													
IV 2005	50	56	-6	243	277	-34	9	1	8	-32		19	16
I-IV 2005	240	223	17	1110	1226	-116	36	27	9	-90	23448	99	48
Etelä-Pohjanmaa - Södra Österbotten													
IV 2005	474	494	-20	1772	1889	-117	59	36	23	-114		147	98
I-IV 2005	2037	2064	-27	8344	8715	-371	274	168	106	-292	193784	893	411
Eteläisten seinänaapurien seutukunta - ekon. reg.													
IV 2005	47	66	-19	134	128	6	13	3	10	-3		9	8
I-IV 2005	178	248	-70	557	614	-57	36	15	21	-106	19153	84	36
Hämärmaan seutukunta - ekon. reg.													
IV 2005	78	65	13	195	229	-34	4	6	-2	-23		24	9
I-IV 2005	346	317	29	967	1117	-150	34	19	15	-106	29940	126	56
Järviseedun seutukunta - ekon. reg.													
IV 2005	40	60	-20	126	155	-29	7	1	6	-43		15	8
I-IV 2005	206	250	-44	634	818	-184	29	9	20	-208	21364	95	37
Kuusiokuntien seutukunta - ekon. reg.													
IV 2005	64	82	-18	211	265	-54	5	10	-5	-77		23	12
I-IV 2005	265	320	-55	1013	1192	-179	36	34	2	-232	28479	99	49
Seinäjoen seutukunta - ekon. reg.													
IV 2005	191	126	65	918	869	49	27	11	16	130		56	49
I-IV 2005	798	548	250	4251	3863	388	93	60	33	671	65462	367	185
Suupohjan seutukunta - Sydösterbottens ekon. reg.													
IV 2005	54	95	-41	188	243	-55	3	5	-2	-98		20	12
I-IV 2005	244	381	-137	922	1111	-189	46	31	15	-311	29386	122	48
Pohjanmaa - Österbotten													
IV 2005	470	411	59	1524	1604	-80	245	79	166	145		139	77
I-IV 2005	1945	1664	281	6906	7526	-620	1032	542	490	151	173586	897	310
Jakobstadsregionens ekon. reg.													
IV 2005	134	113	21	391	403	-12	49	22	27	36		44	14
I-IV 2005	590	414	176	1609	1753	-144	214	173	41	73	48621	243	67
Kyrönmaan seutukunta - ekon. reg.													
IV 2005	52	42	10	197	191	6	1	2	-1	15		21	8
I-IV 2005	194	174	20	808	873	-65	13	12	1	-44	17251	77	34

5. Väestömuutosten ennakkotietoja seutukunnittain, neljäs vuosineljännes 2005
Förhandsuppgifter om befolkningsförändringar efter ekonomisk region, fjärde kvartalet 2005

(Jatk.)
(forts.)

Alue Vuosi- neljännes	Elävänä synty- neet	Kuolleet	Syntyn. enem- myys	Kuntien välinen muuttoliike			Maahan- muutto	Maasta- muutto	Netto- maahan- muutto	Kokonais- muutos	Väkiluku 31.12.2005	Avio- liitot	Avio- erot
				Tulo- muutto	Lähtö- muutto	Netto- muutto							
Område Kvartal	Levande födda	Döda	Födelse- överskott	Tulo- muutto	Lähtö- muutto	Netto- muutto	Invand- ring	Utvand- ring	Netto- invand- ring	Hela föränd- ringen	Folkmängd 31.12.2005	Äkten- skap	Skils- mässor
Sydösterbottens kustregions ekon. reg.													
IV 2005	25	67	-42	73	127	-54	34	5	29	-67		11	11
I-IV 2005	131	232	-101	328	496	-168	134	52	82	-187	18607	53	30
Vaasan seutukunta - Vasa ekon. reg.													
IV 2005	259	189	70	863	883	-20	161	50	111	161		63	44
I-IV 2005	1030	844	186	4161	4404	-243	671	305	366	309	89107	524	179
Keski-Pohjanmaa - Mellersta Österbotten													
IV 2005	206	142	64	555	599	-44	38	12	26	46		59	29
I-IV 2005	860	583	277	2649	2795	-146	157	91	66	197	70679	318	135
Kaustisen seutukunta - Kaustby ekon. reg.													
IV 2005	53	40	13	142	158	-16	11	3	8	5		8	2
I-IV 2005	193	180	13	635	751	-116	34	14	20	-83	18044	66	21
Kokkolan seutukunta - Karleby ekon. reg.													
IV 2005	153	102	51	413	441	-28	27	9	18	41		51	27
I-IV 2005	667	403	264	2014	2044	-30	123	77	46	280	52635	252	114
Pohjois-Pohjanmaa - Norra Österbotten													
IV 2005	1347	657	690	4948	4842	106	245	138	107	903		348	215
I-IV 2005	5558	2806	2752	23008	23059	-51	1070	686	384	3085	378013	2152	874
Koillismaan seutukunta - ekon. reg.													
IV 2005	75	40	35	202	189	13	8	4	4	52		10	11
I-IV 2005	243	196	47	781	1007	-226	61	17	44	-135	21837	79	40
Nivala-Haapajärven seutukunta - ekon. reg.													
IV 2005	92	64	28	206	305	-99	9	3	6	-65		19	14
I-IV 2005	391	325	66	1015	1297	-282	55	15	40	-176	31179	134	57
Oulun seutukunta - Uleåborgs ekon. reg.													
IV 2005	811	297	514	3421	3152	269	160	105	55	838		236	136
I-IV 2005	3399	1206	2193	15905	14609	1296	690	536	154	3643	206541	1446	544
Oulunkaaren seutukunta - ekon. reg.													
IV 2005	92	59	33	312	346	-34	17	5	12	11		15	10
I-IV 2005	327	255	72	1324	1397	-73	74	27	47	46	27124	92	42
Raahen seutukunta - Brahestads ekon. reg.													
IV 2005	104	62	42	316	339	-23	31	8	23	42		18	16
I-IV 2005	417	275	142	1491	1909	-418	91	24	67	-209	35030	151	93
Siikalatvan seutukunta - ekon. reg.													
IV 2005	35	46	-11	120	162	-42	5	3	2	-51		12	6
I-IV 2005	186	186	-	678	836	-158	17	15	2	-156	16199	64	20
Ylivieskan seutukunta - ekon. reg.													
IV 2005	138	89	49	371	349	22	15	10	5	76		38	22
I-IV 2005	595	363	232	1814	2004	-190	82	52	30	72	40103	186	78
Kainuu - Kajanaland													
IV 2005	192	215	-23	647	770	-123	44	11	33	-113		58	51
I-IV 2005	813	885	-72	3308	4082	-774	247	76	171	-675	85290	342	169
Kajaanin seutukunta - Kajana ekon. reg.													
IV 2005	150	125	25	498	560	-62	26	10	16	-21		46	36
I-IV 2005	643	541	102	2560	3004	-444	204	62	142	-200	58448	266	126
Kehys-Kainuun seutukunta - ekon. reg.													
IV 2005	42	90	-48	149	210	-61	18	1	17	-92		12	15
I-IV 2005	170	344	-174	748	1078	-330	43	14	29	-475	26842	76	43
Lappi - Lappland													
IV 2005	416	453	-37	2310	2381	-71	159	104	55	-53		173	94
I-IV 2005	1790	1720	70	10402	11420	-1018	774	489	285	-663	185780	838	416
Itä-Lapin seutukunta - Östra Lapplands ekon. reg.													
IV 2005	32	78	-46	142	214	-72	10	9	1	-117		17	11
I-IV 2005	105	301	-196	671	968	-297	42	43	-1	-494	20518	64	34

5. Väestömuutosten ennakkotietoja seutukunnittain, neljäs vuosineljännes 2005
Förhandsuppgifter om befolkningsförändringar efter ekonomisk region, fjärde kvartalet 2005

(jatk.)
(forts.)

Alue Vuosi- neljännes	Elävänä synty- neet	Kuolleet	Syntyn. enem- myys	Kuntien välinen muuttoliike Omflyttning mellan kommuner			Maahan- muutto	Maasta- muutto	Netto- maahan- muutto	Kokonais- muutos	Väkiluku 31.12.2005	Avio- liitot	Avio- erot
				Tulo- muutto Inflytt- ning	Lähtö- muutto Utflytt- ning	Netto- muutto Netto- flyttning							
Område Kvartal	Levande födda	Döda	Födelse- överskott										
Kemi-Tomion seutukunta - Kemi-Torneå ekon. reg.													
IV 2005	141	138	3	666	682	-16	52	45	7	-6		55	24
I-IV 2005	662	527	135	3079	3332	-253	335	199	136	18	61357	282	131
Pohjois-Lapin seutukunta - Norra Lapplands ekon. reg.													
IV 2005	30	46	-16	173	170	3	6	7	-1	-14		14	9
I-IV 2005	139	145	-6	738	908	-170	41	31	10	-166	17621	81	37
Rovaniemen seutukunta - ekon. reg.													
IV 2005	166	122	44	1078	1093	-15	65	31	34	63		60	40
I-IV 2005	707	486	221	4981	5133	-152	265	146	119	188	62559	324	167
Tomiolaakson seutukunta - Tornedalens ekon. reg.													
IV 2005	15	27	-12	82	79	3	11	8	3	-6		11	5
I-IV 2005	52	113	-61	289	371	-82	38	39	-1	-144	9655	25	22
Tunturi-Lapin seutukunta - ekon. reg.													
IV 2005	32	42	-10	169	143	26	15	4	11	27		16	5
I-IV 2005	125	148	-23	644	708	-64	53	31	22	-65	14070	62	25
AHVENANMAA – ÅLAND													
IV 2005	61	59	2	350	323	27	103	72	31	60		17	11
I-IV 2005	268	256	12	1411	1356	55	540	394	146	213	26743	108	40
Mariehamns stads ekon. reg.													
IV 2005	18	29	-11	133	130	3	57	33	24	16		10	6
I-IV 2005	94	108	-14	569	572	-3	276	196	80	63	10775	50	20
Ålands landsbygds ekon. reg.													
IV 2005	38	24	14	193	169	24	37	35	2	40		6	5
I-IV 2005	155	115	40	757	678	79	223	168	55	174	13646	52	19
Ålands skärgårds ekon. reg.													
IV 2005	5	6	-1	24	24	-	9	4	5	4		1	-
I-IV 2005	19	33	-14	85	106	-21	41	30	11	-24	2322	6	1

6. Ennakkotietoja maahan- ja maastamuuttaneista lähtö-/määrämaan mukaan maakunnittain, neljäs vuosineljännes 2005
Förhandsuppgifter om invandrare och utvandrare efter ut-/invandringsland landskapsvis, fjärde kvartalet 2005

Tulo/Lähtöalue In-/utvandrings- område	Vuosi- neljännes Kvartal	Maahanmuutto - Invandring			Maastamuutto - Utvandring			Nettomaahanmuutto Nettoinvandring		
		Lähtömaa - Utvandringsland			Määrämaa - Invandringsland					
		Yhteensä Totalt	EU-maat EU-25 1) EU-länder	Pohjois- maat Norden	Yhteensä Totalt	EU-maat EU-länder	Pohjois- maat Norden	Yhteensä Totalt	EU-maat EU-25 1) EU-länder	Pohjois- maat Norden
Koko maa – Hela landet	IV 2005 I-IV 2005	4372 20629	2181 9727	960 4767	2499 12177	1681 8319	696 4222	1873 8452	500 1408	264 545
<u>Manner-Suomi – Fasta Finland</u>	IV 2005 I-IV 2005	4269 20089	2097 9271	887 4365	2427 11783	1614 7947	637 3853	1842 8306	483 1324	250 512
Uusimaa – Nyland	IV 2005 I-IV 2005	1919 8800	976 4187	286 1451	1126 5347	748 3572	236 1353	793 3453	228 615	50 98
Itä-Uusimaa – Östra Nyland	IV 2005 I-IV 2005	59 291	40 168	21 93	42 173	33 133	12 67	17 118	7 35	9 26
Varsinais-Suomi – Egentliga Finland	IV 2005 I-IV 2005	354 1639	199 803	93 408	225 1040	151 705	57 343	129 599	48 98	36 65
Satakunta – Satakunta	IV 2005 I-IV 2005	91 439	54 256	27 128	52 257	45 213	15 108	39 182	9 43	12 20
Kanta-Häme – Egentliga Tavastland	IV 2005 I-IV 2005	68 358	42 197	11 71	51 211	35 153	12 58	17 147	7 44	-1 13
Pirkanmaa – Birkaland	IV 2005 I-IV 2005	286 1519	128 661	48 284	200 976	116 591	30 248	86 543	12 70	18 36
Päijät-Häme – Päijänne-Tavastland	IV 2005 I-IV 2005	108 601	61 283	32 131	60 336	47 252	15 119	48 265	14 31	17 12
Kymenlaakso – Kymmenedalen	IV 2005 I-IV 2005	125 618	39 208	15 59	55 222	40 150	8 61	70 396	-1 58	7 -2
Etelä-Karjala – Södra Karelen	IV 2005 I-IV 2005	70 366	13 107	5 49	32 182	15 113	5 36	38 184	-2 -6	- 13
Etelä-Savo – Södra Savolax	IV 2005 I-IV 2005	57 367	31 140	6 56	30 166	17 113	7 47	27 201	14 27	-1 9
Pohjois-Savo – Norra Savolax	IV 2005 I-IV 2005	73 413	39 198	15 111	49 300	32 204	13 100	24 113	7 -6	2 11
Pohjois-Karjala – Norra Karelen	IV 2005 I-IV 2005	125 448	27 127	8 55	46 164	37 123	19 79	79 284	-10 4	-11 -24
Keski-Suomi – Mellersta Finland	IV 2005 I-IV 2005	144 676	65 293	31 155	79 357	34 191	17 91	65 319	31 102	14 64
Etelä-Pohjanmaa – Södra Österbotten	IV 2005 I-IV 2005	59 274	36 150	14 78	36 168	24 114	15 78	23 106	12 36	-1 -
Pohjanmaa – Österbotten	IV 2005 I-IV 2005	245 1032	103 459	60 362	79 542	62 416	40 342	166 490	41 43	20 20
Keski-Pohjanmaa – Mellersta Österbotten	IV 2005 I-IV 2005	38 157	30 83	28 71	12 91	10 77	8 60	26 66	20 6	20 11
Pohjois-Pohjanmaa – Norra Österbotten	IV 2005 I-IV 2005	245 1070	100 466	84 332	138 686	87 385	53 279	107 384	13 81	31 53
Kainuu – Kajanaland	IV 2005 I-IV 2005	44 247	20 55	16 47	11 76	7 57	3 34	33 171	13 -2	13 13
Lappi – Lappland	IV 2005 I-IV 2005	159 774	94 430	87 424	104 489	74 385	72 350	55 285	20 45	15 74
<u>Ahvenanmaa – Åland</u>	IV 2005 I-IV 2005	103 540	84 456	73 402	72 394	67 372	59 369	31 146	17 84	14 33

Postitus
2 lk kirje

Port Payé
Finlande
126676

Suomen
Posti Oyj

SVT Suomen virallinen tilasto
Finlands officiella statistik
Official Statistics of Finland

Väestö 2006:1
Befolkning
Population

Lisätietoja – Förfrågningar – Inquiries

Matti Saari (09) 1734 3401
vaesto.tilasto@tilastokeskus.fi

**Vastaava tilastojohtaja – Ansvarig statistikdirektör –
Director in charge**

Riitta Harala

Asiakaspalaute: www.tilastokeskus.fi/palaute