


Talonrakennustilasto
Husbyggnadsstatistik
Building construction statistics


1985

HELSINKI 1986



Tilastokeskus
Statistikcentralen
Central Statistical Office of Finland

Talonrakennustilasto
Husbyggnadsstatistik
Building construction statistics
1985



Tilastokeskus
Statistikcentralen
Central Statistical Office of Finland

HELSINKI 1986

© Tilastokeskus 1986

Tämän teoksen osittainenkin kopioiminen on kielletty tekijänoikeuslain (404/61, muut. 897/80) ja valokuvain (405/61, muut. 898/80) sekä Suomen valtion ja Kopiosto r.y.:n tekemän sopimuksen mukaisesti.

ISSN 0430-5604
ISBN 951-46-9963-7

Helsinki Valtion painatuskeskus 1986

ALKUSANAT

Tässä julkaistava vuoden 1985 talonrakennustilasto perustuu Väestörekisterikeskuksen väestön keskusrekisterin rakennus- ja huoneistotietojen ylläpitoa varten keräämään aineistoon.

Julkaisun ovat laatineet Veikko Lampinen ja Kaisa Holm. Taulukkojen atk-tulostuksesta on vastannut Helena Kauppinen.

Helsingissä, Tilastokeskuksessa lokakuussa 1986

FÖRORD

Denna husbyggnadsstatistik för 1985 baserar sig på det material som Befolkningsregistercentralen insamlat för upprätthållande av det centrala befolkningsregistrets byggnads- och lägenhetsuppgifter.

Publikationen har uppgjorts av Veikko Lampinen och Kaisa Holm. Helena Kauppinen har ansvarat för adb-uttagningen av tabellerna.

Helsingfors, Statistikcentralen i oktober 1986

Olavi E. Niitamo

Jorma Tuomainen

SISÄLTÖ

	Sivu
ALKUSANAT	3
1. JOHDANTO	7
2. TIETOJEN KERUU, KÄSITTELY JA PEITTÄVYYS.	7
3. PERUSJOUKKO	8
4. KÄSITTEET JA MÄÄRITELMÄT	8
5. TILASTON LUOTETTAVUUS	12
6. TALONRAKENNUSTILASTON JULKAISUT JA MUUT TIETOLÄHTEET	13
7. HUOMAUTUKSIA TAULUKKOJEN TIETOIHIIN	14
SUMMARY	14
FINNISH-ENGLISH VOCABULARY	15
KATSAUS VUODEN 1985 TALONRAKENNUSTOIMINTAAN	18

VERTAILUTAULUKOT

A. Yhteenveto vuosien 1952 - 1985 talonra- kennustoiminnasta; tilavuus milj. m ³ ...	20
B. Valmistuneet rakennukset vuonna 1985; tilavuus 1 000 m ³ , rakennusaine	21
C. Myönnetyt rakennusluvut vuonna 1985; ti- lavuus 1 000 m ³ , lämmitysaine	22
D. Valmistuneet rakennukset lääneittäin vuosina 1976 - 1985; tilavuus 1 000 m ³ .	23
E. Talonrakentamisen arvo (uudisrakentaminen ja perusparannus) vuosina 1982 - 1985; milj. mk	24
F. Uudisrakentamisen arvo vuosina 1981 - 1985; milj. mk	25
G. Uudisrakentamisen volyyymi-indeksi (1980=100) vuosina 1981 - 1985	26
H. Uudisrakentamisen volyyymi-indeksi (1980=100) vuosina 1982 - 1985	27
I. Perusparannuksen arvo vuosina 1982 - 1985; milj. mk	29
J. Perusparannuksen volyyymi-indeksi (1983=100) vuosina 1982 - 1985	30

KUVIOT

1. Valmistuneet rakennukset käyttötarkoi- tuksittain vuosina 1980 - 1985	31
2. Valmistuneet rakennukset lääneittäin vuosina 1983 - 1985	32
3. Talonrakennustuotanto vuosina 1977 - 1985; jatkuva vuosisumma	33

TAULUKOT

1. Valmistuneet rakennukset vuosina 1977 - 1985; tilavuus milj. m ³	36
2. Valmistuneet rakennukset vuosina 1975 - 1985; lukumäärä	38

INNEHÄLL

	Sida
FÖRORD	3
1. INLEDNING	7
2. INSAMLING OCH BEARBETNING AV UPPGIF- TERNA SAMT TÄCKNING	7
3. POPULATION	8
4. BEGREPP OCH DEFINITIONER	8
5. STATISTIKENS TILLFÖRLITLIGHET	12
6. HUSBYGGNADSSTATISTIKPUBLIKATIONER OCH ÖVRIGA KÄLLOR	13
7. ANMÄRKNINGAR	14
SUMMARY	14
FINNISH-ENGLISH VOCABULARY	15
ÖVERSIKT ÖVER HUSBYGGNADSVERSAMHETEN 1985.	18

JÄMFÖRELSETABELLER

A. Sammandrag av husbyggnadsverksamheten åren 1952 - 1985; volym milj. m ³	20
B. Färdigställda byggnader år 1985; volym 1 000 m ³ , byggnadsmaterial	21
C. Beviljade byggnadstillstånd år 1985; vo- lym 1 000 m ³ , bränsle	22
D. Färdigställda byggnader enligt län åren 1976 - 1985; volym 1 000 m ³	23
E. Värdet av husbyggandet (nybyggnad och ombyggnad) åren 1982 - 1985; milj. mk ..	24
F. Värdet av nybyggnad åren 1981 - 1985 milj. mk	25
G. Volymindex för nybyggnad (1980=100) åren 1981 - 1985	26
H. Volymindex för nybyggnad (1980=100) åren 1982 - 1985	27
I. Värdet av ombyggnad åren 1982 - 1985; milj. mk	29
J. Volymindex för ombyggnad (1983=100) åren 1982 - 1985	30

FIGURER

1. Färdigställda byggnader enligt använd- ningssyfte åren 1980 - 1985	31
2. Färdigställda byggnader länsvis åren 1983 - 1985	32
3. Husbyggnadsproduktionen åren 1977 - 1985; kontinuerlig årsumma	33

TABELLER

1. Färdigställda byggnader åren 1977 - 1985; volym milj. m ³	36
2. Färdigställda byggnader åren 1975 - 1985; antal	38

	Sivu		Sida
3. Valmistuneet rakennukset ja asuinhuoneistot käyttötarkoituksen ja rakennusaineen mukaan vuonna 1985; koko maa ...	40	3. Färdigställda byggnader och bostadslängheter enligt användningssyfte och byggnadsmaterial år 1985; hela landet ..	40
4. Valmistuneet rakennukset käyttötarkoituksen, rakennusaineen ja rakentamistavan mukaan vuonna 1985; koko maa, läänit	45	4. Färdigställda byggnader enligt användningssyfte, byggnadsmaterial och byggnadssätt år 1985; hela landet, län	45
5. Valmistuneet uudet rakennukset käyttötarkoituksen, kerrosluvun ja rakennusaineen mukaan vuonna 1985; koko maa ...	71	5. Färdigställda nya byggnader enligt användningssyfte, våningstal och byggnadsmaterial år 1985; hela landet	71
6. Valmistuneet rakennukset ja asuinhuoneistot käyttötarkoituksen ja kaava-asteen mukaan vuonna 1985; koko maa ...	73	6. Färdigställda byggnader och bostadslängheter enligt användningssyfte och planeringskede år 1985; hela landet ..	73
7. Valmistuneet rakennukset käyttötarkoituksen ja omistajalajin mukaan vuonna 1985; koko maa	76	7. Färdigställda byggnader enligt användningssyfte och typ av ägare år 1985; hela landet	76
8. Valmistuneet teollisuusrakennukset toimialan ja rakennusaineen mukaan vuonna 1985; koko maa, läänit	78	8. Färdigställda industribyggnader enligt näringsgren och byggnadsmaterial år 1985; hela landet, län	78
9. Valmistuneet rakennukset ja asuinhuoneistot käyttötarkoituksen ja rakennusaineen mukaan vuonna 1985; koko maa, läänit, seutukaava-alueet	91	9. Färdigställda byggnader och bostadslängheter enligt användningssyfte och byggnadsmaterial år 1985; hela landet, län, regionalområden	91
10. Valmistuneet rakennukset käyttötarkoituksen mukaan vuonna 1985; koko maa, läänit, kunnat	124	10. Färdigställda byggnader enligt användningssyfte år 1985; hela landet, län, kommuner	124
11. Myönnetyt rakennusluvut käyttötarkoituksen, lämmitysaineen/lämmönlähteen ja lämmitystavan mukaan vuonna 1985; koko maa	156	11. Beviljade byggnadstillstånd enligt användningssyfte, bränsle/värmekälla och uppvärmningssätt år 1985; hela landet .	156
12. Keskenäinen uudisrakentaminen vuosina 1977 - 1985; tilavuus milj. m ³	160	12. Pågående nybyggnadsarbeten åren 1977 - 1985; volym milj. m ³	160
13. Aloitettu uudisrakentaminen vuosina 1977 - 1985; tilavuus milj. m ³	162	13. Påbörjade nybyggnadsarbeten åren 1977 - 1985; volym milj. m ³	162
14. Myönnetyt rakennusluvut vuosina 1977 - 1985; tilavuus milj. m ³	164	14. Beviljade byggnadstillstånd åren 1977 - 1985; volym milj. m ³	164
15. Myönnetyt rakennusluvut, aloitettu uudisrakentaminen ja valmistuneet rakennukset lääneittäin vuosina 1981 - 1985; tilavuus 1 000 m ³	166	15. Beviljade byggnadstillstånd, påbörjade nybyggnadsarbeten och färdigställda byggnader enligt län åren 1981 - 1985; volym 1 000 m ³	166
LIITTEET		BILAGOR	
1. Rakennuksen käyttötarkoitukseluokitus ...	168	1. Klassificeringen av byggnadernas användningssyfte	171
2. Teollisuuden tuotantorakennusten toimialakoodi	177	2. Näringsgrenskod för industrins produktionsbyggnader	177
3. Rakennushankeilmoitus, RH1-lomake	178	3. Byggnadsprojektmälan, RH1-blanketten	179

CONTENTS

	Page		Page
FOREWORD ¹⁾	3	3. Buildings and dwellings completed by intended use of buildings and construction material in 1985; whole country	40
1. INTRODUCTION ¹⁾	7	4. Buildings completed by intended use of buildings, construction material and construction method of frame structure in 1985; whole country, provinces	45
2. DATA COLLECTION, DATA PROCESSING AND COVERAGE ¹⁾	7	5. New buildings completed by intended use of buildings, number of storeys and construction material in 1985; whole country	71
3. POPULATION ¹⁾	8	6. Buildings and dwellings completed by intended use of buildings and stage of planning in 1985; whole country	73
4. CONCEPTS AND DEFINITIONS ¹⁾	8	7. Buildings completed by intended use of buildings and type of ownership in 1985; whole country	76
5. THE RELIABILITY OF THE STATISTICS ¹⁾	12	8. Industrial buildings completed by industrial classification and construction material in 1985; whole country, provinces	78
6. OTHER STATISTICS IN THE SPHERE OF HOUSE CONSTRUCTION ¹⁾	13	9. Buildings and dwellings completed by intended use of buildings and construction material in 1985; whole country, provinces, regional planning areas	91
7. REMARKS ¹⁾	14	10. Buildings completed by intended use of buildings in 1985; whole country, provinces, communes	124
SUMMARY	14	11. Building permits granted by intended use of buildings, fuel/energy source and heating system in 1985; whole country	156
FINNISH-ENGLISH VOCABULARY	15	12. Newbuilding works in progress in 1977 - 1985; volume in million m ³	160
RESUME ¹⁾	18	13. Newbuilding works started in 1977 - 1985; volume in million m ³	162
COMPARING TABLES			
A. Building construction in 1952 - 1985; volume in million m ³	20	14. Building permits granted in 1977 - 1985; volume in million m ³ and heating system in 1984; whole country	164
B. Buildings completed in 1985; volume in 1 000 m ³ , construction material	21	15. Building permits granted, newbuilding works started and buildings completed in 1981 - 1985 by provinces; volume in 1 000 m ³	166
C. Building permits granted in 1985; volume in 1 000 m ³ , fuel	22	APPENDICES	
D. Buildings completed by provinces 1976 - 1985; volume in 1 000 m ³	23	1. Classification of buildings by intended use	174
E. Value of building construction (newbuilding and rebuilding) in 1982 - 1985; million marks	24	2. The industrial codes of buildings for industrial production	177
F. Value of newbuilding in 1981 - 1985; million marks	25	3. Notice of planned building project, RH1 form ¹⁾	178
G. Volume index of newbuilding (1980=100) in 1981 - 1985	26	TABLES	
H. Volume index of newbuilding (1980=100) in 1982 - 1985	27	1. Buildings completed in 1977 - 1985; volume in million m ³	36
I. Value of rebuilding in 1982 - 1985; million marks	29	2. Buildings completed in 1975 - 1985; number	38
J. Volume index of rebuilding (1983=100) in 1982 - 1985	30	FIGURES	
1. Buildings completed by intended use of buildings in 1980 - 1985			
2. Buildings completed by provinces in 1983 - 1985			
3. Building construction in 1977 - 1985; production continuing annual total			

1) In Finnish and Swedish only.

1. JOHDANTO

Tässä julkaistava talonrakennustilasto vuodelta 1985 on jatkoa aiemmin samassa Suomen virallisen tilaston sarjassa julkaistuille talonrakennustilastoille. Julkaisun tiedot perustuvat Väestörekisterikeskuksen ylläpitämän väestön keskusrekisterin rakennus- ja huoneistotietojen ylläpitoaineistoon.

2. TIETOJEN KERUU, KÄSITTELY JA PEITTAUVYYS

Talonrakennustilasto perustuu kuntien rakennusvalvontaviranomaisten ilmoituksiin rakennusluvanvaraisista rakennushankkeista ja näiden rakennusvaiheista. Rakennusvalvontaviranomaiset toimittavat Väestörekisterikeskukselle myönnettyjä rakennuslupia koskevat rakennushankeilmoitukset (RH 1-lomake) kuukausittain ja ilmoitukset rakennusvaiheista kunnan omista tietojärjestelmistä riippuen joko kuukausittain rakennusvaiheilmoituksella (RH 5-lomake) tai neljännesvuosittain erityisellä keskeneräisten rakennushankkeitten luettelolla. Muutama kunta (tällä hetkellä Helsinki, Espoo ja Vantaa) toimittavat aineistonsa omista rakennusvalvontarekistereistään konekielellisessä muodossa. Väestörekisterikeskus tarkistaa ilmoitusten sisältämät tiedot sekä manuaalisesti että koneellisesti, tallentaa ja yhdistelee tiedot keskeneräisten rakennushankkeitten rekisteriin ja toimittaa rekisterin Tilastokeskukselle neljännesvuosittain tilastotuotantoa varten.

Ilmoitusliikenteen viivästysten, puutteellisten ilmoitusten ym. seikkojen johdosta keskeneräisten rakennushankkeitten rekisteri on tiedoiltaan alipeittainen yleensä melko pitkään ao. ajanjakson päättymisestä. Aiemmilta vuosilta tuotettujen aineistojen perusteella on voitu todeta alipeiton vähenevän ajan kuluessa siten, että n. yhdeksän kuukautta ao. ajanjakson päättymisestä alipeitolla ei ole enää oleellista merkitystä tilastojen luotettavuuden kannalta.

Tilastokeskus tuottaa keskeneräisten rakennushankkeitten rekisteristä sekä neljännesvuosittilastot että vuosittilastot. Keskeneräisten rakennushankkeitten rekisterin vähittäisen täydentymisen johdosta talonrakennustilaston tuotantomenetelmä on toteutettu aiempaa selvemmin kolmivaiheisena.

1. INLEDNING

Denna husbyggnadsstatistik för år 1985 är en fortsättning på den husbyggnadsstatistik som tidigare publicerats i serien Finlands officiella statistik. Publikationens uppgifter baserar sig på byggnads- och lägenhetsuppgifterna i det centrala befolkningsregistret, som upprätthålls av Befolkningsregistercentralen.

2. INSAMLING OCH BEARBETNING AV UPPGIFTERNA SAMT TÄCKNING

Husbyggnadsstatistiken görs upp på basen av kommunernas byggnadsövervakningsmyndigheters anmälningar om de byggnadsprojekt för vilka byggnadstillstånd beviljats samt om byggnadsskeden. Byggnadsövervakningsmyndigheterna skickar månatligen till Befolkningsregistercentralen byggnadsprojektanmälningar (blankett RH 1) för beviljade byggnadstillstånd. Beroende på kommunernas egna datasystem skickas anmälningar om byggnadsskeden antingen månatligen på blanketten för anmälan om byggnadsskede (blankett RH 5) eller kvartalsvis i en skild förteckning över pågående byggnadsprojekt. Några kommuner (för närvarande Helsingfors, Esbo och Vanda) levererar sitt material på maskinspråk ur sina egna byggnadsövervakningsregister. Befolkningsregistercentralen kontrollerar uppgifterna i anmälningarna både manuellt och maskinellt, lagrar och sammanslår uppgifterna till registret över pågående byggnadsprojekt samt levererar registret kvartalsvis till Statistikcentralen för uppgörande av statistik.

På grund av försenade och bristfälliga anmälningar o.dyl. har registret över pågående byggnadsprojekt undertäckning en rätt lång tid efter periodens slut. På basen av tidigare års material har man kunnat konstatera att undertäckningen minskar med tiden så att omkring nio månader efter statistikperioden är undertäckningen av ringa betydelse vad gäller statistikens tillförlitlighet.

Statistikcentralen producerar både kvartalsstatistik och årsstatistik ur registret över pågående byggnadsprojekt. Då kompletteringen av registret över pågående byggnadsprojekt förlängs över tiden, genomförs statistikproduktionen av husbyggnadsstatistik tydligare än förr i tre skeden. I det förs-

Ensimmäisessä vaiheessa, kolmen kuukauden kuluttua ajanjakson (neljänneksen) päättymisestä, tuotetaan ns. tarkistamattomat ennakkotiedot, joissa alipeittoa pyritään osittain korjaamaan lukuja korottamalla. Toisessa vaiheessa, puolen vuoden kuluttua, tuotetaan tarkistetut ennakkotiedot, joissa alipeittoa on vielä jonkin verran lopullisiin tietoihin nähden, mutta jota alipeittoa ei korjata korottamalla. Lopulliset tiedot, joihin ei enää tehdä muutoksia, vaikka jälkepäin voitaisiin todeta tapausten määrän vielä kasvaneen, tuotetaan vuositilastojen laadintavaiheessa, eli runsaan puolen vuoden viivästyksellä ao. vuoden päättymisestä.

3. PERUSJOUKKO

Talonrakennustilaston perusjoukon muodostavat rakennuslupaa edellyttävät uudet talonrakennukset sekä olemassa oleviin rakennuksiin tehtävät lisärakennukset (=laajennukset). Tämä on tilastossa uudisrakentamista.

Talonrakennusten perusparannukseen luetaan kaikki rakennuslupaa edellyttävät uudestaan rakentamiseen verrattavat muutostyöt sekä muut muutostyöt.

Perusparannusta koskevia tietoja esiintyy julkaisussa vain perusparannuksen volyymi-indeksissä ja arvossa. Muut julkaisun taulukot sisältävät ainoastaan uudisrakentamisen.

4. KÄSITTEET JA MÄÄRITELMÄT

Asuinhuoneisto

Asuinhuoneisto on keittiöllä, keittokomerolla tai keittotilalla varustettu asumiseen käytettävä huone tai huoneryhmä, joka on rakennusteknisesti erotettu muista huoneistoista. Asuinhuoneistoon tulee olla oma sisäänkäynti suoraan ulkoa, porraskäytävästä tai muusta vastaavasta tilasta.

Huoneistoala

Huoneistoala on kerroksessa oleva vaakasuora pinta-ala, jota huoneistoa ympäröivien seinien sisäpinnat rajoittavat.

Kaavallinen valmiusaste

Rakennuksen sijaintipaikan vahvistettu korkeimman asteen kaava. Kaava-asteet ovat:

- asemakaava
- rakennuskaava
- rantakaava
- yleiskaava
- ei kaavaa

ta skedet d.v.s. tre månader efter periodens (kvartal) slut, produceras de s.k. oreviderade förhandsuppgifterna. Genom uppräknig av uppgifterna försöker man delvis korrigerera undertäckningen. I det andra skedet, sex månader efter periodens slut, produceras de reviderade förhandsuppgifterna, som jämfört med de slutliga uppgifterna ännu i någon mån har undertäckning. Denna undertäckning korrigeras inte genom uppräknig. De slutliga uppgifterna, som inte längre ändras trots att antalet ännu kan ha ökat, produceras i samband med årsstatistiken, d.v.s. med drygt ett halvt års tidsförskjutning.

3. POPULATION

Populationen i husbyggnadsstatistiken utgörs av de nya husbyggnader som kräver byggnadstillstånd samt tilläggsbyggnader i existerande byggnader (=tillbyggnader). Detta är nybyggande i statistiken.

Ombyggnad av husbyggnader omfattar alla ändringsarbeten som är jämförbara med nybyggande och som förutsätter byggnadslov, samt övriga ändringsarbeten.

Uppgifter om ombyggnad förekommer i publikationen endast i volymindexen för ombyggnad. De övriga tabellerna innehåller bara uppgifter om nybyggande.

4. BEGREPP OCH DEFINITIONER

Bostadslägenhet

Bostadslägenhet är ett med kök, kokvrå eller annat kokutrymme försett för boende avsett rum eller grupp av rum, som byggnadstekniskt är avskilt från andra lägenheter. Bostadslägenhet skall ha egen ingång direkt utifrån, från trappuppgång eller från annat motsvarande utrymme.

Lägenhetsyta

Lägenhetsyta är den i våningen befintliga vågräta yta, som begränsas av de lägenheten omslutande väggarnas insidor.

Planeringsskede

Planen i vilken byggnadens lokalisering definieras är:

- stadsplan
- byggnadsplan
- strandplan
- generalplan
- ingen plan

Kaavallisen valmiusasteen yhteydessä esitetään myös poikkeusluvalla rakennettujen rakennusten määrä.

Kerrosala

Kerrosalaan luetaan kerrosten alat ja se ullakon tai kellarikerrosten ala, johon sijoitetaan asuin- tai työhuoneita tai rakennuksen pääasiallisen käyttötarkoituksen mukaisia tiloja.

Kerroksen ala on vaakasuora pinta-ala, jota rajoittavat kerrosten seinien ulkopinnat tai niiden ajateltu jatke ulkoseinien pinnassa olevien aukkojen tai koristeosien osalta.

Kerrosluku

Kerroslukuun lasketaan kaikki ne pääasiallisesti maanpinnan yläpuolella olevat kerrokset, joissa on asuin- tai työhuoneita tai rakennuksen pääasiallisen käyttötarkoituksen mukaisia tiloja. Jos kerrosten lukumäärä vaihtelee rakennuksen eri osissa, ilmoitetaan se kerrosten lukumäärä, joka on suurimmassa osassa rakennusta.

Keskeneräinen uudisrakentaminen

Ks. kohta rakennusvaihe.

Käyttötarkoitus

Rakennuksen pääasiallinen käyttötarkoitus määräytyy sen mukaan, mihin suurinta osaa rakennuksen kerrosalasta käytetään. Asuinrakennuksiksi luetaan kuitenkin sellaiset rakennukset, joiden kerrosalasta vähintään puolet on asuinhuoneistoalaa.

Käyttötarkoitusluokitus on liitteenä.

Lämmitysaine/lämmönlähde

Lämmitysaineella/lämmönlähteellä tarkoitetaan rakennuksen lämmittämisessä käytettävää pääasiallista polttoainetta tai lämmönlähdettä. Luokittelu on seuraava:

- kauko- tai aluelämpö
- kevyt polttoöljy
- raskas polttoöljy
- sähkö
- kivihiili, koksi
- puu
- turve
- maalämpö tms.
- muu (sis. kaasun)

Kauko- tai aluelämmön yhteydessä käytettävää polttoainetta ei tiedustella.

I samband med planeringsskedet anges också det antal byggnader som byggts med undantagstillstånd.

Väningsyta

Till väningsytan räknas våningarnas yta samt den yta i vinds- eller källarvåning, där bostads- eller arbetsrum eller mot byggnadens huvudsakliga användning svarande utrymmen placeras.

Väningsyta är den vågräta yta som begränsas av våningsväggarnas utsidor eller deras tänkta förlängning vid öppningar eller dekor på ytterväggarnas utsida.

Antal våningar

Till antalet våningar räknas alla de huvudsakligen ovan jord belägna våningar i vilka det finns bostads- eller arbetsrum eller utrymmen som motsvarar byggnadens huvudsakliga användning. Om antalet våningar varierar i olika delar av byggnaden anges det våningsantal som gäller i största delen av byggnaden.

Pågående nubyggnader

Se punkt byggnadsskede.

Användningssyfte

Byggnadens huvudsakliga användningssyfte bestäms enligt vad största delen av byggnadens våningsyta används till. Såsom bostadsbyggnader räknas dock sådana byggnader av vars våningsyta minst hälften är bostadslägenheter.

Användningsklassificeringen finns som bilaga.

Bränsle/värmekälla

Med bränsle/värmekälla avses det bränsle eller den värmekälla som huvudsakligen används vid uppvärmningen av en byggnad. Klassificeringen är följande:

- fjärr- eller distriktvärme
- lätt brännolja
- tung brännolja
- el
- stenkol, koks
- ved
- torv
- jordvärme o.dyl.
- annat (inkl. gas)

Uppgiften om bränslet i fjärr- eller distriktvärme inhämtas inte.

Lämmitystapa

Lämmitystavalla tarkoitetaan rakennuksen lämmittämisessä käytettävää pääasiallisinta lämmitystapaa. Luokittelu on seuraava:

- vesikeskuslämmitys
- ilmakekuslämmitys
- suora sähkölämmitys
- uunilämmitys
- ei kiinteää lämmityslaitetta

Vesikeskuslämmityksessä rakennusta lämmitetään kiertävän veden avulla, ilmakekuslämmityksessä kiertävän ilman avulla. Suorassa sähkölämmityksessä rakennusta lämmitetään sähköverkkoon kytketyn kiinteän lämpöpatterin tms. avulla. Uunilämmitykseksi luetaan myös muurin sisään asennetut sähköllä toimivat lämpövaraajat, erilliset kiinteät öljylämmittimet sekä lämpöä varastoivat takat.

Myönnetty rakennuslupa

Ks. kohta rakennusvaihe

Omistajalaji

Rakennuksen omistaja rakennuksen valmistuttua on luokiteltu omistajalajin mukaisesti. Omistajalajin luokittelu on seuraava:

- yksityinen maatalousyrittäjä
- muu yksityinen henkilö tai perikunta
- asunto-osakeyhtiö, -osuuskunta
- kiinteistöosakeyhtiö
- yksityinen yritys (osake-, avoin tai kommandiittiyhtiö, osuuskunta)
- valtio- tai kuntaenemmistöinen yritys
- kunnan liikelaitos
- valtion liikelaitos
- rahoituslaitos (pankki tai vakuutuslaitos)
- kunta tai kuntainliitto
- valtio
- sosiaaliturvarahasto
- uskonnollinen yhteisö, säätiö, puolue, yhdistys
- muu

Perusparannus

Perusparannukseksi luetaan luvanvaraiset rakennusten muutostyöt.

Uppvärmningssätt

Med uppvärmningssätt avses det uppvärmningssystem som huvudsakligen används vid uppvärmning av byggnaden. Klassificeringen är följande:

- vattencentralvärme
- luftcentralvärme
- direkt eluppvärmning
- ungseldning
- inga fasta uppvärmningsanordningar

Vid vattencentraluppvärmning uppvärms byggnaden med hjälp av cirkulerande vatten, vid luftcentraluppvärmning med hjälp av cirkulerande luft. Vid direkt eluppvärmning uppvärms byggnaden med fast värmebatteri o.dyl., som kopplats till elnätet. Som ungseldning avses också i mur installerade eldrivna värmeberedare, separata fasta oljevärmearranger samt spisar som magasineras värme.

Beviljade byggnadstillstånd

Se punkt byggnadsskede.

Typ av ägare

Byggnadens ägare klassificeras sedan byggnaden färdigställdts enligt ägartyp. Ägartypsklassificeringen är följande:

- privat lantbruksföretagare
- annan enskild person eller dödsbo
- bostadsaktiebolag eller -andelslag
- fastighetsaktiebolag
- privat företag (aktie-, öppet eller kommanditbolag, andelslag)
- företag med statlig eller kommunal majoritet
- kommunalt affärsföretag
- statens affärsföretag
- finansinstitut (bank eller försäkringsanstalt)
- kommun eller kommunalförbund
- staten
- socialskyddsfond
- religiöst samfund, stiftelse, parti, förening
- annat

Ombyggnad

Som ombyggnad räknas alla ändringsarbeten som kräver byggnadslov.

Rakennus

Rakennus on sijaintipaikalleen kiinteästi tai pysyväisluonteisesti rakennettu rakennelma, joka sisältää asumiseen tai muuhun käyttötarkoitukseen tarkoitettua katettua, ulkoseinien tai muista rakennuksista erottavien seinien rajoittamaa tilaa. Rakennuksen välittömänä tarkoituksena on antaa suojaa ilmastoa vastaan. Rakennuksiksi luetaan kaikki muut rakennukset paitsi:

- kevytrakenteiset katokset, kioskit, lavat, kojut yms.
- tilapäiset rakennukset, kuten esim. työmaiden huoltorakennukset
- kalliosuojat ja maanalaiset tilat, joissa pääasiallisena sisäpintana on kallioseinä tai vastaava; esim. maanalaiset öljysäiliöt
- puolustusvoimien ja rajavartiolaitoksen rakennukset, lukuunottamatta henkilökunnan rakennuksia

Rakennusaine

Rakennusaineella tarkoitetaan rakennuksen kantavissa rakenteissa pääasiallisesti käytettyä ainetta. Rakennusaineet ovat:

- betoni
- tiili
- kevytbetoni
- teräs
- puu
- muu

Rakennusvaihe

Myönnetyllä rakennusluvalla tarkoitetaan rakennusvalvontaviranomaisten rakennushankkeelle myöntämää rakennuslupaa.

Aloitettuun uudisrakentamiseen luetaan kaikki rakennukset, joita tilastoajanjakson aikana on alettu rakentaa. Rakennus katsotaan aloitetuksi, kun ensimmäinen osittainenkin pohjakatselmus on tehty.

Keskeneräiseen uudisrakentamiseen luetaan kaikki rakennukset, jotka tilastoajanjakson lopussa eivät ole valmistuneet eivätkä ole aloittamattomia.

Valmistuneisiin rakennuksiin luetaan kaikki rakennukset, jotka tilastoajanjakson aikana ovat valmistuneet. Rakennus katsotaan valmistuneeksi, kun rakennuksen pääasiallisen käyttötarkoituksen mukaisten tilojen loppukatselmus on suoritettu.

Byggnad

En byggnad är en konstruktion som på ett varaktigt sätt uppförts eller byggts på platsen. En byggnad är avsedd för boende eller annat ändamål och är ett utrymme som är täckt och avgränsat med ytterväggar eller väggar som skiljer det från andra byggnader. Byggnadens direkta syfte är att ge skydd för väder och vind. Som byggnader räknas alla andra byggnader utom:

- skyddstak av lätt konstruktion, kiosker, lavar, skjul o.dyl.
- tillfälliga byggnader som t.ex. servicebyggnader på byggsplats
- bergskydd och underjordiska utrymmen vars huvudsakliga inneryta är bergvägg eller motsvarande, t.ex. underjordiska oljecisterner

- försvarsmaktens och gränsbevakningsväsendets byggnader, med undantag av personalens byggnader

Byggnadsmaterial

Med byggnadsmaterial avses det material som huvudsakligen använts i byggnadens bärande konstruktioner. Byggnadsmaterial är:

- betong
- tegel
- lättbetong
- stål
- trä
- annat

Byggnadsskede

Med ett beviljat byggnadstillstånd avses ett byggnadstillstånd, som byggnadsmyndigheterna beviljat ett byggnadsprojekt.

Som påbörjade nybyggnader räknas alla byggnader, vars byggnadsarbete inletts under statistikperioden. Byggnadsarbetet betraktas som inlett då den första grundsynen förrättats.

Som pågående nybyggnader räknas alla byggnader som vid utgången av statistikperioden inte färdigställda, men som inletts.

Som färdigställda byggnadsarbeten räknas alla byggnader som färdigställda under statistikperioden. En byggnad anses vara färdigställd då slutsyn förrättats.

Rakentamistapa

Rakentamistavat ovat:

- täysielementti
- puolielementti
- paikalla tehty

Täysielementtisessä rakennuksessa kantavien rakenteiden, kuten pilarien, palkkien, välipohjien ja seinien tilavuudesta yli puolet on tehdasvalmisteisia. Puolielementtisessä rakennuksessa vähintään ulkoseinät ovat tehdasvalmisteisia. Paikalla tehdyssä rakennuksessa enintään hormit, porrassyökset, parvekkeet ja kylpyhuoneet ovat tehdasvalmisteisia.

Rakentamistoimenpide

Rakentamistoimenpiteet ovat:

- uusi rakennus
- lisärakennus eli laajennus
- uudestaan rakentamiseen verrattava muutos
- muu muutostyö

Valmistuneiden rakennusten, keskeneräisten ja aloitettujen talonrakennustöiden sekä myönnettyjen rakennuslupien taulukot sisältävät, ellei erikseen ole mainittu, uudet rakennukset ja rakennusten laajennukset. Muutostöitä ei ole julkaistu tässä tilastossa.

Teollisuusrakennuksen toimiala

Muut teollisuuden tuotantorakennukset (luokka 69) luokitellaan myös toimialoittain. Luokitus on liitteenä.

Tilavuus

Rakennuksen tilavuus on tila, jota rajoittavat ulkoseinien ulkopinnat, alapohjan alapinta ja yläpohjan yläpinta.

5. TILASTON LUOTETTAVUUS

Kaikkien kuntien tulee toimittaa ilmoitukset kaikista rakennuslupaa edellyttävistä rakennuksista ja näiden aloitus- sekä valmistumistiedoista. Talonrakennustilasto kattaa näin ollen koko uudisrakennustuotannon, sekä varsinaiset uudet rakennukset että olemassa olevien rakennusten laajennukset.

Byggnadssätt

Byggnadssätten är:

- helelement
- halvelement
- uppförd på platsen

I helelementbyggnader är mera än halva volymen av de bärande konstruktionerna, såsom pelare, balkar, mellanbjälklag och väggar fabriksstillverkade. I halvelementbyggnader är åtminstone ytterväggarna fabriksstillverkade. I byggnader som uppförts på platsen är högst ventilations- och rökkanalerna, trapploppen, balkongerna och badrummen fabriksstillverkade.

Byggnadsåtgärd

Byggnadsåtgärderna är:

- ny byggnad
- tillbyggnad
- med ombyggnad jämförlig ändring
- annat ändringsarbete

Tabellerna över färdigställda byggnader, pågående och påbörjade husbyggnadsarbeten samt beviljade byggnadstillstånd innehåller, om ej därom särskilt nämnts, nya byggnader och tillbyggnader. Uppgifter om ändringsarbeten publiceras inte i denna statistik.

Näringsgren för industribyggnad

Industrins övriga produktionsbyggnader (klass 69) klassificeras även enligt näringsgren. Klassificeringen finns som bilaga.

Volym

Byggnadens volym är det utrymme som begränsas av ytterväggarnas utsidor, undersidan av bottenbjälklaget och översidan av vindbjälklaget.

5. STATISTIKENS TILLFÖRLITLIGHET

Samtliga kommuner bör lämna anmälningar om alla byggnader som kräver byggnadstillstånd samt uppgifter om när dessa byggnadsarbeten påbörjats och färdigställets. Husbyggnadsstatistiken täcker således hela nybyggnadsverksamheten, d.v.s. både egentliga nya byggnader och tillbyggnader.

Käytännössä tämä ei kuitenkaan takaa, että kaikki johonkin tilastoaanjaksoon kuuluvat tapaukset saataisiin aina mukaan tilastoon. Kuten jo aiemmin on esitetty (ks. luku 2), ilmoitusliikenteessä on toistaiseksi ilmennyt viivästyksiä ja nämä viivästykset ovat vaikuttaneet tilastojen peittävyYTEEN. PeittävyytTä on saatu parannettua kuitenkin erilaisin toimenpitein, joten vuosiaineistossa alipeitolla ei ole tilaston luotettavuuteen nähden oleellista merkitystä.

Tilaston sisältämissä yksittäisissä tiedoissa (=muuttujissa) saattaa ilmetä myös virheitä, vaikka tiedot pyritään sekä manuaalisesti että koneellisesti tarkistamaan validisesti ja loogisesti oikeiksi. Viime vaiheessa tietojen oikeellisuudesta vastaa tietojen ilmoittaja eli kunnan rakennusvalvontaviranomainen, sillä sen tulee ilmoittaa kaikista havaitsemistaan virheistä rakennushankkeitten rekisteröinti-ilmoituksissa sekä rakennusvaiheen aikana mahdollisesti muuttuvista tiedoista erityisellä korjausilmoituksella.

Erityisesti voidaan virheitä todeta olevan erilaisten luokitusten, kuten esim. rakennusten käyttötarkoituks-, omistajalaji- sekä teollisuusrakennusten toimialaluokituksen käytössä. Kaikissa tapauksissa nämä eivät kuitenkaan ole edes varsinaisia virheitä, sillä rakennusvaiheessa ei aina välttämättä vielä tiedetä, mihin käyttöön jokin rakennus otetaan valmistuttuaan. Erilaiset muut rakennuksen ominaisuustiedot, mm. mittatiedot, ovat sen sijaan tältä kannalta luotettavia, sillä ne ovat korjattavissa oikeiksi koko rakennusvaiheen ajan.

6. TALONRAKENNUS- Tilaston Julkaisut ja muut tietolähteet

Talonrakennustoimintaa koskevia tietoja on aiemmin julkaistu Tilastokatsauksissa 1956:5, 1957:4, 1958:4, 1959:4 ja 1960:4 sekä sarjassa Suomen virallinen tilasto XVIII C.

Tilastokeskus julkaisee talonrakennustoimintaa koskevia ennakkotietoja neljännesvuosittain tilastotiedotussarjassa RA. Myönnettyjä rakennuslupia koskevia tietoja julkaistaan samassa sarjassa myös kuukausittain. Talonrakennustoimintaa koskevia tietoja julkaistaan myös Tilastokatsauksissa sekä Tilastollisessa vuosikirjassa.

Talonrakennusalan keskeisiä tilastolukuja on esitetty myös Rakennustieturissa (taskukokoinen kooste). Vuoden 1986 aikana ilmestynyt kirja Rakentaminen Suomessa sisältää myös tietoa rakentamisesta ja asumisesta, palkoista, ympäristöstä sekä työoloista. Perusparannuksen volyyymi-indeksiin laskentaa on selostettu julkaisussa: Veli-Matti Lehtonen, Talonrakennusten perusparannus ja sen mittaus Suomessa, Tilastokeskuksen Tutkimuksia nro 121.

I praktiken garanterar detta dock inte att alla fall under en viss statistikperiod alltid skulle komma med i statistiken. Såsom tidigare framförts (se kap. 2) har anmälningarna ibland varit förse- nade, och dessa förseningar har inverkat på statistikens täckning. Täckningen har förbättrats med olika åtgärder, undertäckningen har i årsmaterialet ingen väsentlig betydelse för statistikens tillförlitlighet.

Enskilda uppgifter (=variabler) i statistiken kan även innehålla fel, trots att man försöker kontrollera uppgifterna både manuellt och maskinellt så att både validiteten blir hög och uppgifterna logiskt riktiga. I sista hand är det uppgiftslämnaren, d.v.s. kommunens byggnadsövervakningsmyndighet, som är ansvarig för riktigheten av uppgifterna. Med en särskild korrigeringsblankett bör byggnadsövervakningsmyndigheterna göra en anmälan om alla de fel som upptäckts i anmälningarna om registrering av byggnadsprojekt samt även om uppgifter som eventuellt ändrats under byggnads- skedet.

Fel har främst kunnat konstateras i användningen av olika klassificeringar, som t.ex. byggnadernas användningssyfte, typ av ägare samt industribyggnadernas näringsgrensindelning. I alla fall är dessa inte ens egentliga fel, för i byggnadsskedet vet man inte alltid hur byggnaden kommer att användas efter det att den färdigstälts. Övriga uppgifter om byggnaden, bl.a. mått, är däremot tillförlitliga eftersom de kan korrigeras under hela byggnadsskedet.

6. Husbyggnadsstatistikpublikationer och övriga källor

Uppgifter om husbyggnadsverksamhet har tidigare publicerats i serien Statistisk rapport 1956:5, 1957:4, 1958:4, 1959:4 och 1960:4 samt i serien Finlands officiella statistik XVIII C.

Statistikcentralen utger förhandsuppgifter om husbyggnadsverksamheten kvartalsvis i serien statistisk rapport RA. Uppgifter om beviljade byggnadstillstånd utges i samma serie även månatligen. Uppgifter om husbyggnadsverksamheten publice- ras även i Statistiska översikter samt i Statistisk årsbok för Finland.

Centrala statistikuppgifter om husbyggnadsverk- samheten finns även i Rakennustieturi (ett samman- drag i fickformat, finns på finska och engelska). Publikationen Rakentaminen Suomessa ("Att bygga i Finland", endast på finska) som utgivits under år 1986 innehåller även uppgifter om byggande och bo- ende, om löner, miljö samt arbetsförhållanden. Be- räkningen av volymindex för ombyggnad har redo- gjorts för i publikationen: Veli-Matti Lehtonen, Talonrakennusten perusparannus ja sen mittaus Suo- messa, Statistikcentralens Undersökningar nr 121.

Asuntotuotantoa koskevat tiedot julkaistaan omassa julkaisussaan sarjassa Suomen virallinen tilasto XVIII D.

Talonrakennustoimintaa koskevia tietoja on myös aikasarjatietokannassa (ASTIKA) ja aluetietokannassa (ALTIKA).

Tämän julkaisun taulukkoja on mahdollista saada Tilastokeskuksesta myös tarkemmilla aluejaoilla. Tilastokeskuksessa on myös julkaisemattomia taulukkoja lähinnä myönnettyistä rakennusluvista. Näistä taulukoista on mahdollisuus saada maksullisia valokopioita. Tilastokeskuksen erityisselvityksyksikkö voi asiakkaan tilauksesta tuottaa maksullisia erikoistaulukkoja myös muista tietosisältöön kuuluvista tiedoista.

7. HUOMAUTUKSIA TAULUKKOJEN TIETOIHIIN

Kaikista rakennuksista ei ole ilmoitettu kaikkia niitä tietoja, joiden mukaan taulukot on risittiintaulukoitu. Nämäkin rakennukset on kuitenkin sisällytetty mukaan aineistoon, jotta rakentamisen kokonaistasosta saataisiin mahdollisimman tarkka tieto.

Nämä puuttuvat tiedot aiheuttavat sen, että summattaessa taulukoissa "alatasoja ylätasolle" ei aina päästä yhteneväiseen tulokseen, sillä "ylätaso" sisältää myös tuntemattomat.

Uppgifter om bostadsproduktionen publiceras i en skild publikation i serien Finlands officiella statistik XVIII D.

Uppgifter om husbyggnadsverksamhet finns även i tidsseriedatabasen (ASTIKA) och i den regionala databasen (ALTIKA).

Tabellerna i denna publikation finns även att få med en indelning i mindre områden. Statistikcentralen har även opublicerade tabeller över beviljade byggnadstillstånd. På begäran erhålls kopior av dessa tabeller mot avgift. På beställning kan Statistikcentralens enhet för uppdragsverksamhet även mot ersättning producera specialtabeller över andra uppgifter.

7. ANMÄRKNINGAR

Alla de uppgifter enligt vilka tabellerna kors-tabulerats har inte lämnats för samtliga byggnader. Även dessa byggnader har tagits med i materialet för att få så exakta uppgifter som möjligt om den totala byggnadsverksamheten.

Dessa bristande uppgifter medför att då siffrorna i tabellerna hopräknas överensstämmer slutsummorna inte alltid därför att grupperna även omfattar okända.

SUMMARY

The data on building construction in this volume are a sequel to those published in the Bulletin of Statistics 1956:5, 1957:4, 1958:4, 1959:4 and 1960:4 and in the series XVIII C of the Official Statistics of Finland.

In 1982 a new compilation system was adopted, involving some changes in the information content of the statistics. The introduction of the new classification of buildings by intended use marks the most important change. The central time series down to those for 1975, however, have been adjusted to accord with the new classification.

Definitions and explanations

The statistics cover new buildings and extensions. They also include data on rebuilding works.

The classification of buildings by intended use appears from Appendix 1.

Construction material refers to the material of the supporting structures of buildings.

The owners of completed buildings are classified by type.

Industrial buildings are also classified by branch of industry. The classification is presented in Appendix 2.

FINNISH-ENGLISH VOCABULARY

Alue	Region
Asemakaava	Town plan
Asuinhuoneistot	Dwellings
Asunnot	Dwellings
Asunto Oy /-osuuskunta	Housing corporation, cooperative housing association
Betoni	Concrete
Ei kaavaa	No plan
Ilmakeskuslämmitys	Air central heating system
Julkinen yritys	Public enterprise
Kaava-aste	Stage of planning
Kaikki rakennukset	All buildings
Kauko- /aluelämpö	Long-distance or regional heating
Kerrosala	Floor area of building
Kerrosluku	Number of storeys
Kevytbetoni (Kev.bet.)	Light concrete
Kevyt polttoöljy	Light fuel oil
Kiinteistö Oy	Real-estate corporation
Kivi	Stone
Kivirakennus	Building of stone
Koko maa	Whole country
Kunnallinen liikelaitos	Municipal business institution
Kunnat	Municipalities
Kunta, kuntainliitto	Municipality, federation of municipalities
Käyttötarkoitus	Intended use of building (classification, appendix 1)
Laaennukset	Extensions
Luku	Number
Lämmitysaine/lämmönlähde	Heating fuel, source of heat
Lämmitystapa	Heating system
Läänit	Provinces
Maalämpö	Ground heat etc.
Muu tai tuntematon	Other or unknown
Muu(t)	Other
Muu yksityinen	Other private person
Omistajalaji	Type of ownership
Paikalla tehty	Constructed on the site
Poikkeuslupa	Exceptional permit
Puolielementti	Semifabricated element
Puu (rakennusaine)	Wood (construction material)
Rahoituslaitos	Financial institution
Rakennus	Building
Rakennusaine	Construction material
Rakennuskaava	Building plan
Rakentamistapa	Primary construction method of frame structure
Rantakaava	Shore plan
Raskas polttoöljy	Heavy fuel oil
Seutukaava-alueet	Regional planning areas
Siitä	Of which
Sosiaaliturvarahasto	Social security fund
Suora sähkölämmitys	Direct electric heating
Sähkö	Electricity

Teollisuusrakennus	Industrial building
Teräs	Steel
Tiili	Brick
Tilavuus	Volume of building
Toimiala	Branch of industry (classification, appendix 3)
Turve	Peat
Täyselementti	Prefabricated element
Uudet rakennukset	New buildings
Uunilämmitys	Space heating
Valtio	State
Valtion liikelaitos	State business institution
Vesikeskuslämmitys	Central heating with circulating water
Yhdistys yms.	Association, political party, religious society, foundation
Yksityinen maanviljelijä	Farmer
Yksityinen yritys	Private enterprise
Yleiskaava	General plan

**KATSAUS, VERTAILUTAULUKOT JA KUVIOT
ÖVERSIKT, JÄMFÖRELSETABELLER OCH FIGURER
RESUME, COMPARING TABLES AND FIGURES**

KATSAUS VUODEN 1985 TALONRAKENNUSTOIMINTAAN

Uudisrakentaminen laski vuonna 1985 volyymi-indeksin mukaan 2 prosenttia vuoteen 1984 verrattuna. Asuinrakentaminen laski 4 prosenttia ja teollisuusrakentaminen 11 prosenttia. Huomattavin nousu oli opetusrakennusten rakentamisessa, jossa indeksi nousi 32 prosenttia, ja toimistorakentamisessa, jossa nousu oli 10 prosenttia.

Vuoden 1985 aikana myönnettiin rakennuslupia ja aloitettiin uudisrakennuksia vähemmän kuin vuonna 1984. Samoin keskeneräisinä olleiden uudisrakennusten kuutiometrimäärä oli vuoden lopussa pienempi kuin vuoden 1984 lopussa. Valmistuneiden rakennusten kuutiometrimäärä oli puolestaan hieman suurempi kuin vuonna 1984.

Rakennusten peruserän väheni peruserän volyymi-indeksin mukaan runsaan prosentin. Tähän vaikutti lähinnä erillisten pientalojen peruserän väheneminen runsaat 4 prosenttia. Sen sijaan asuinkerrostalojen peruserän väheneminen vilkastui lähes 15 prosenttia ja kytkettyjen pientalojen lähes 10 prosenttia.

Rakennuksia valmistui vuonna 1985 kaikkiaan 44,7 miljoonaa kuutiometriä, eli prosentti enemmän kuin vuotta aiemmin. Asuinrakennuksia valmistui 17,4 miljoonaa kuutiometriä, eli prosentti vähemmän kuin vuonna 1984. Teollisuusrakennuksia valmistui 8,1 miljoonaa kuutiometriä, 12 prosenttia edellisvuotista enemmän. Opetusrakennuksia valmistui 1,1 miljoonaa kuutiometriä, mikä oli 9 prosenttia enemmän kuin vuonna 1984.

Kaikista vuonna 1985 valmistuneista rakennuksista oli täysilelementtisiä 13,4 miljoonaa kuutiometriä (30 %), osaelementtisiä 9,7 miljoonaa kuutiometriä (22 %) ja paikalla tehtyjä 21,6 miljoonaa kuutiometriä (48 %).

Rakennuslupia myönnettiin vuonna 1985 kaikkiaan 48,2 miljoonalle kuutiometrille, eli 3 prosenttia vähemmän kuin vuotta aiemmin. Asuinrakennuksille lupia myönnettiin 18,2 miljoonalle kuutiometrille, ja teollisuusrakennuksille 7,3 miljoonalle kuutiometrille. Asuinrakentamisen luvat vähenivät 9 ja teollisuusrakentamisen 4 prosenttia.

Rakennuslupan saaneissa rakennuksissa oli pääasiallisena lämmitystapana rakennuksen tilavuuteen nähden vesikeskuslämmitys (44 %) ja pääasiallisena lämmitysaineena/lämmönlähteenä kauko- tai alue- lämpö (35 %). Sähkön osuus lämmönlähteenä oli asuinrakennuksissa 49 % (v. 1984 46 %). Erillisissä pientaloissa osuus oli 73 % (v. 1984 70 %) ja kytketyissä pientaloissa 47 % (v. 1984 4 %).

ÖVERSIKT ÖVER HUSBYGGNADSVERSAMHETEN ÅR 1985

Enligt volymindeksen sjönk nybyggnadsverksamheten år 1985 med 2 procent jämfört med år 1984. Bostadsbyggandet sjönk med 4 procent och industribyggandet med 11 procent. Byggandet av undervisningsbyggnader och kontorsbyggnader ökade mest med en indexförhöjning av 32 och resp. 10 procent.

Under år 1985 var antalet beviljade byggnads-tillstånd och påbörjade nybyggnader mindre än år 1984. Kubikvolymen av pågående nybyggnader var i slutet av året mindre än i slutet av 1984. Kubikvolymen av färdigställda byggnader var däremot något större än år 1984.

Enligt ombyggnadsvolymindeksen minskade ombyggnadsverksamheten med drygt en procent. Detta berodde främst på att ombyggnaden av fristående småhus minskade med drygt 4 procent. Ombyggnaden av flervåningsbostadshus blev däremot livligare med närmare 15 procent och av sammanbyggda småhus med 10 procent.

År 1985 färdigställdes sammanlagt 44,7 miljoner kubikmeter byggnader, dvs. en procent mera än året förut. Volymen av de färdigställda bostadsbyggnaderna var 17,4 miljoner kubikmeter, dvs. en procent mindre än år 1984. De färdigställda industribyggnadernas volyminnehåll var 8,1 miljoner kubikmeter, 12 procent mera än föregående år. Volymen av de färdigställda undervisningsbyggnaderna var 1,1 miljoner kubikmeter, vilket var 9 procent mera än år 1984.

Av samtliga byggnader som färdigställdes under år 1985 var 13,4 miljoner kubikmeter (30 %) helelementbyggnader, 9,7 miljoner kubikmeter (22 %) delelementbyggnader och 21,6 miljoner kubikmeter (48 %) hade uppförts på platsen.

År 1985 beviljades byggnadstillstånd för sammanlagt 48,2 miljoner kubikmeter, dvs. för 3 procent mindre än året förut. För byggandet av bostadsbyggnader beviljades tillstånd för 18,2 miljoner kubikmeter och för industribyggnader för 7,3 miljoner kubikmeter. Tillstånden för bostadsbyggnader minskade med 9 och för industribyggnader med 4 procent.

I de byggnader som beviljats byggnadstillstånd var vattencentralvärme (44 %) det huvudsakliga uppvärmnings sättet med avseende på byggnadsvolymen och fjärr- eller distriktsvärme (35 %) den huvudsakliga uppvärmningskällan. I bostadsbyggnader var elektricitetens andel som uppvärmningskälla 49 % (46 % år 1984). I fristående småhus var andelen 73 % (70 % år 1984) och i sammanbyggda småhus 47 % (44 % år 1984).

Uudisrakennustöitä aloitettiin vuoden 1985 aikana kaikkiaan 42,5 miljoonaa kuutiometriä, 7 prosenttia vähemmän kuin vuoden 1984 aikana. Asuinrakennuksia aloitettiin 16,2 miljoonaa kuutiometriä, 12 prosenttia vähemmän ja teollisuusrakennuksia 6,3 miljoonaa kuutiometriä, 11 prosenttia vähemmän kuin vuonna 1984.

Keskeneräisiä uudisrakennuksia oli vuoden 1985 lopussa 49,6 miljoonaa kuutiometriä, 5 prosenttia vähemmän kuin vuotta aiemmin.

Rakentaminen alueellisesti

Uudisrakennustöiden aloittaminen supistui vuonna 1985 Mikkelin lääniä ja Ahvenanmaan maakuntaa lukuunottamatta kaikissa muissa lääneissä. Myönnettyt rakennusluvat sen sijaan lisääntyivät viidessä läänissä: Uudenmaan, Keski-Suomen, Vaasan ja Oulun lääneissä ja Ahvenanmaan maakunnassa. Uudisrakennusten aloittamisista siirtyi siis tuleville vuosille.

Rakennusten valmistumisissa läänit jakoutuivat tasan: puolessa lääneistä valmistumisia oli vuonna 1985 enemmän ja puolessa vähemmän. Suurin absoluuttinen väheneminen tapahtui Hämeen läänissä, jossa sekä rakennusluvat, aloitetut uudisrakennustyöt että valmistuneet rakennukset vähenivät selvästi vuoteen 1984 verrattuna.

Under år 1985 påbörjades sammanlagt 42,5 miljoner kubikmeter nybyggnader, 7 procent mindre än år 1984. Kubikvolymen av påbörjade bostadsbyggnader var 16,2 miljoner kubikmeter, 12 procent mindre än 1984 och volymen av påbörjade industribyggnader 6,3 miljoner kubikmeter, 11 procent mindre än år 1984.

I slutet av år 1985 fanns det 49,6 miljoner kubikmeter pågående nybyggnader, 5 procent mindre än året förut.

Regional byggnadsverksamhet

Förutom S:t Michels län och Åland minskade påbörjandet av nybyggnader i alla andra län. Antalet beviljade byggnadstillstånd ökade däremot i fem län: i Nylands, Mellersta Finlands, Vasa och Uleåborgs län samt på Åland. Påbörjandet av nybyggnader har således skjutits på framtiden.

När det gäller färdigställda byggnader fördelades länen jämnt: i hälften av läner var antalet färdigställda byggnader år 1985 större och i hälften mindre. Den största absoluta minskningen förekom i Tavastehus län, där både antalet byggnadstillstånd, påbörjade nybyggnadsarbeten och färdigställda byggnader minskade tydligt jämfört med år 1984.

A. Yhteenveto vuosien 1952-1985 talonrakennustoiminnasta; tilavuus milj.m³
 Sammandrag av husbyggnadsverksamheten åren 1952-1985; volym milj.m³
 Building construction in 1952-1985; volume in million m³

Vuosi År Year	Valmistuneet rakennukset Färdigställda byggnader Buildings completed			Keskeneräinen uudisrakentaminen 31.12. Pågående nybyggnadsarbeten 31.12. Newbuilding works in progress 31. Dec.			Aloitettu uudisrakentaminen Påbörjade nybyggnadsarbeten Newbuilding works started			Myönnetyt rakennusluvut Beviljade byggnadstillstånd Building permits granted		
	Yhteensä Inalles Total	Kivi Sten Of stone		Yhteensä Inalles Total	Kivi Sten Of stone		Yhteensä Inalles Total	Kivi Sten Of stone		Yhteensä Inalles Total	Kivi Sten Of stone	
1952	21,08	10,12		22,66	11,54					23,86	11,06	
1953	20,09	9,81		22,85	12,53					25,64	12,78	
1954	22,02	11,59		23,75	13,94					25,29	13,40	
1955	20,25	10,43										
1956	19,92	11,76		21,58	13,28					21,68	12,19	
1957	20,81	11,83		19,07	11,60					18,83	10,07	
1958	19,29	11,01		18,82	11,47					18,17	10,03	
1959	19,88	11,49		20,46	13,54		19,02	12,55		22,64	13,87	
1960	22,28	14,14		22,39	15,57		19,85	13,85		23,97	15,72	
1961	24,97	17,02		22,09	15,46		24,67	16,91		28,16	19,12	
1962	23,18	15,77		25,53	18,18		25,34	17,96		29,75	21,07	
1963	25,16	17,62		26,28	18,88		22,16	15,49		26,99	19,00	
1964	24,86	17,54		28,75	20,51		25,60	18,23		29,23	20,44	
1965	27,22	19,67		31,41	22,67		27,69	20,43		31,71	23,15	
1966	26,91	19,26		36,19	27,29		31,19	23,88		36,70	27,34	
1967	31,34	23,28		31,40	21,95		25,67	17,33		28,82	19,00	
1968	26,40	18,34		34,09	23,71		29,11	19,98		31,58	21,27	
1969	32,08	22,95		36,40	25,20		34,12	24,29		38,95	27,81	
1970	38,60	26,59		36,56	27,18		39,66	28,79		41,42	29,58	
1971	37,33	26,94		37,64	27,29		38,75	27,17		42,63	29,12	
1972	39,97	28,09		40,57	28,23		42,90	29,16		47,81	32,75	
1973	40,19	26,44		51,42	36,36		50,16	34,05		54,96	36,55	
1974	46,47	32,30		52,84	36,33		46,93	31,49		53,23	36,27	
1975	47,85	32,15		52,45	35,34		47,06	30,93		51,42	33,04	
1976	41,20	25,85		51,85	32,75		40,05	22,92		46,89	27,04	
1977	43,70	26,93		48,12	28,00		39,08	21,66		41,88	22,54	
1978	42,55	23,86		42,78	23,48		38,79	20,33		41,98	21,37	
1979	38,30	20,57		47,62	25,57		43,85	23,92		48,64	25,88	
1980	42,77	23,13		49,83	27,33		45,57	25,34		50,53	27,91	
1981	41,22	23,27		47,17	24,85		39,72	17,15		44,73	24,11	
1982 ¹⁾	43,74	19,20		50,32	23,42		48,07	22,35		52,17	23,88	
1983	47,37	21,38		51,44	23,49		48,59	21,60		51,78	22,03	
1984	44,24	20,38		52,13	22,44		45,70	19,74		49,68	21,14	
1985	44,74	19,42		49,64	20,11		42,47	17,18		48,17	19,49	

1) Vuodesta 1982 lähtien rakennusaine "kivi" ei sisällä rakennusaineita "teräs" ja "muu".
 Från och med 1982 innehåller byggnadsmaterialet "sten" inte byggnadsmaterialet "stål" och "annat".
 As from 1982 the construction material "stone" does not include the construction materials "steel" and "other".

B. Valmistuneet rakennukset vuonna 1985; tilavuus 1 000 m³, rakennusaine
 Färdigställda byggnader år 1985; volym 1 000 m³, byggnadsmaterial
 Buildings completed in 1985; volume in 1 000 m³, construction material

Käyttötarkoitus Användningssyfte Intended use of buildings	Yhteensä Inalles Total		Betoni Betong Concrete		Tiili Tegel Brick		Kevytbetoni Lättbetong Light concrete		Teräs Stål Steel		Puu Trä Wood		Muu Annat Other	
	1 000 m ³	%	1 000 m ³	%	1 000 m ³	%	1 000 m ³	%	1 000 m ³	%	1 000 m ³	%	1 000 m ³	%
Kaikki rakennukset Alla byggnader All buildings	44 737	100,0	17 923	40,1	1 020	2,3	481	1,1	5 668	12,7	19 351	43,3	294	0,7
Asuinrakennukset Bostadsbyggnader Residential buildings ...	17 410	100,0	5 494	31,6	525	3,0	210	1,2	20	0,1	11 141	64,0	19	0,1
Erilliset pientalot Fristående småhus Detached houses	8 873	100,0	301	3,4	394	4,4	186	2,1	14	0,2	7 965	89,8	13	0,1
Kytkeytyt pientalot Sammanbyggda småhus Terraced houses	3 483	100,0	1 133	32,5	98	2,8	23	0,7	5	0,1	2 218	63,7	6	0,2
Asuinkerrostalot Flervåningsbostadshus Residential blocks of flats	4 117	100,0	4 054	98,5	33	0,8	-	-	0	0,0	30	0,7	-	-
Vapaa-ajan asuinraken- nukset Fritidsbostadshus Vacation residential buildings	937	100,0	5	0,5	1	0,1	1	0,1	1	0,1	928	99,0	1	0,1
Myynti-, majoitus- ja ravintemirakennukset Butiks-, inkvarterings- och bespisningsbyggnader Shop, accommodation and restaurant buildings ...	2 636	100,0	1 753	66,5	50	1,9	16	0,6	99	3,8	715	27,1	3	0,1
Hoitoalan rakennukset Vårdbyggnader Institutional buildings	1 001	100,0	751	75,0	65	6,5	17	1,7	2	0,2	149	14,9	17	1,7
Toimisto- ja hallinto- rakennukset Kontors- och förvalt- ningsbyggnader Office buildings	2 094	100,0	1 899	90,7	24	1,1	21	1,0	22	1,1	126	6,0	3	0,1
Kokoontumisrakennukset Byggnader för samlings- lokaler - Buildings for assembly	1 276	100,0	642	50,3	32	2,5	4	0,3	360	28,2	230	18,0	9	0,7
Opetusrakennukset Undervisningsbyggnader Educational buildings ..	1 088	100,0	911	83,7	33	3,0	10	0,9	17	1,6	117	10,8	-	-
Teollisuusrakennukset Industribyggnader Industrial buildings ...	8 131	100,0	3 915	48,1	40	0,5	49	0,6	2 861	35,2	1 205	14,8	61	0,8
Varastorakennukset Lagerbyggnader Warehouses	3 114	100,0	1 306	41,9	11	0,4	17	0,5	1 045	33,6	722	23,2	14	0,4
Maatalousrakennukset Jordbruksbyggnader Buildings in agriculture	4 935	100,0	410	8,3	188	3,8	88	1,8	942	19,1	3 275	66,4	31	0,6
Muut rakennukset Övriga byggnader Other buildings	3 053	100,0	841	27,5	52	1,7	49	1,6	302	9,9	1 672	54,8	137	4,5

C. Myönnettyt rakennusluvat vuonna 1985; tilavuus 1 000 m³, lämmitysaine
 Beviljade byggnadstillstånd år 1985; volym 1 000 m³, bränsle
 Building permits granted in 1985; volume in 1 000 m³, fuel

Käyttötarkoitus Användningssyfte Intended use of buildings	Yhteensä Inalles Total		Lämmitysaine - Bränsle - Fuel										Lämmittämätön Utan upp- värmning Not heating	
			Kauko- tai aluelämpö Fjärr- eller distriktvärme Long- distance or regional heating		Öljalja Oil		Sähkö Elektricitet Electricity		Puu, turve Ved, torv Wood, peat		Kivihili, koksi, maa- lämpö, muu Stenkol, koks, jordvärme, annat. Coal, coke, ground heat, other			
			1 000 m ³	%	1 000 m ³	%	1 000 m ³	%	1 000 m ³	%	1 000 m ³	%		
Kaikki rakennukset Alla byggnader All buildings	48 171	100,0	16 790	34,9	4 218	8,8	13 910	28,9	3 506	7,3	933	1,9	8 815	18,3
Asuinrakennukset Bostadsbyggnader Residential buildings ..	18 166	100,0	6 043	33,3	631	3,5	8 973	49,4	2 360	13,0	49	0,3	109	0,6
Erilliset pientalot Fristående småhus Detached houses	9 404	100,0	743	7,9	290	3,1	6 825	72,6	1 484	15,8	39	0,4	23	0,2
Kytkeytyt pientalot Sammanbyggda småhus Terraced houses	3 546	100,0	1 632	46,0	229	6,5	1 656	46,7	19	0,5	8	0,2	2	0,1
Asuinkerrostalot Flervåningsbostadshus Residential blocks of flats	3 999	100,0	3 668	91,7	110	2,8	218	5,5	0	0,0	2	0,1	1	0,0
Vapaa-ajan asuinraken- nukset - Fritidsbos- tadshus - Vacation residential buildings	1 217	100,0	-	-	2	0,2	275	22,6	857	70,4	0	0,0	83	6,8
Myymälä-, majoitus- ja ravitsemisrakennukset Butiks-, inkvarterings- och bespisningsbyggnader Shop, accommodation and restaurant buildings ...	3 102	100,0	1 986	64,0	181	5,8	809	26,1	55	1,8	29	0,9	43	1,4
Hoitoalan rakennukset Vårdbyggnader Institutional buildings.	736	100,0	529	71,9	106	14,4	76	10,3	8	1,1	17	2,3	0	0,0
Toimisto- ja hallinto- rakennukset - Kontors- och förvaltningsbygg- nader - Office buildings	2 462	100,0	1 972	80,1	106	4,3	357	14,5	1	0,0	15	0,6	11	0,5
Kokoontumisrakennukset Byggnader för samlings- lokaler - Buildings for assembly	1 452	100,0	912	62,8	179	12,3	243	16,7	8	0,6	33	2,3	77	5,3
Opetusrakennukset Undervisningsbyggnader Educational buildings ..	1 232	100,0	960	77,9	232	18,8	16	1,3	7	0,6	11	0,9	6	0,5
Teollisuusrakennukset Industribyggnader Industrial buildings ...	7 343	100,0	2 659	36,2	1 803	24,6	1 398	19,0	253	3,5	708	9,6	523	7,1
Varastorakennukset Lagerbyggnader Warehouses	3 616	100,0	1 120	31,0	143	4,0	635	17,6	18	0,5	19	0,5	1 681	46,5
Maatalousrakennukset Jordbruksbyggnader Buildings in agriculture	6 700	100,0	92	1,4	590	8,8	702	10,5	466	7,0	31	0,5	4 820	71,9
Muut rakennukset Övriga byggnader Other buildings	3 361	100,0	518	15,4	246	7,3	701	20,9	330	9,8	22	0,7	1 545	46,0

D. Valmistuneet rakennukset lääneittäin vuosina 1976-1985; tilavuus 1 000 m³
 Färdigställda byggnader enligt län åren 1976-1985; volym 1 000 m³
 Buildings completed by provinces 1976-1985, volume in 1 000 m³

Lääni - Län - Provinces	1976	1977	1978	1979	1980	1981	1982	1983	1984	1985
Koko maa - Hela landet Whole country	41 200	43 697	42 551	38 303	42 773	41 217	43 737	47 369	44 240	44 737
Uudenmaan lääni - Nylands län	8 919	9 159	10 062	7 379	8 346	8 583	7 618	9 588	10 813	10 662
Turun-Porin lääni Åbo-Björneborgs län	5 807	7 108	6 639	6 037	6 975	5 572	6 439	7 159	6 310	6 192
Ahvenanmaan maakunta Landskapet Åland	208	253	233	202	254	265	265	289	251	194
Hämeen lääni - Tavastehus län	4 936	5 950	5 245	5 217	5 193	5 403	5 604	5 685	5 897	5 431
Kymen lääni - Kymmene län ...	3 127	2 662	2 912	2 661	2 679	2 584	3 110	3 331	2 182	2 352
Mikkelin lääni S:t Michlels län	1 590	1 481	1 818	1 651	1 745	1 692	1 900	1 911	1 692	1 871
Pohjois-Karjalan lääni Norra Karelens län	1 483	1 441	1 782	1 421	1 545	1 403	1 710	1 820	1 405	1 565
Kuopion lääni - Kuopio län ..	1 624	2 543	1 826	2 065	2 233	2 387	2 711	2 431	2 407	2 388
Keski-Suomen lääni Mellersta Finlands län	1 662	1 593	1 738	1 864	2 079	2 023	1 839	2 001	1 846	2 302
Vaasan lääni - Vasa län	5 059	5 158	5 076	5 273	6 031	5 492	6 197	6 510	5 489	5 288
Oulun lääni - Uleåborgs län .	4 264	4 251	3 744	3 171	3 783	4 193	4 228	4 418	4 044	4 451
Lapin lääni - Lapplands	2 521	2 096	1 476	1 361	1 908	1 619	2 116	2 226	1 904	2 042

E. Talonrakentamisen arvo (uudisrakentaminen ja peruspannus) vuosina 1982-1985; milj. mk
 Värdet husbyggandet (nybyggnad och ombyggnad) åren 1982-1985; milj. mk
 Value of building construction (newbuilding and rebuilding) in 1982-1985; million marks

Rakennuksen käyttötarkoitus Byggnadens användningssyfte Intended use of buildings	1982	1983	1984	1985
Kaikki rakennukset - Alla byggnader - All buildings	30 127,2	35 833,5	36 711,9	38 612,4
Asuinrakennukset - Bostadsbyggnader - Resi- dential buildings	16 346,4	18 315,7	19 214,3	19 918,5
Varsinaiset asuinrakennukset - Egentliga bostadsbyggnader - Residential buildings proper	15 746,9	17 621,0	18 484,9	19 107,3
Erilliset pientalot Fristående småhus Detached houses	9 810,3	10 724,7	11 043,4	11 205,1
Kytkeytyt pientalot Sammanbyggda småhus Terraced houses	2 788,2	3 317,7	3 529,6	3 710,2
Asuinkerrostalot Flervåningsbostadshus Residential blocks of flats	3 148,5	3 578,5	3 911,8	4 192,0
Myymälä-, majoitus- ja ravitsemisrakennukset - Butiks-, inkvarterings- och bespisnings- byggnader - Shop, accommodation and res- taurant buildings	1 269,1	2 048,0	2 169,8	2 465,3
Hoitoalan rakennukset - Vårdbyggnader - Institutional buildings	1 172,1	1 610,1	1 584,5	1 628,7
Toimisto- ja hallintorakennukset - Kontors- och förvaltningsbyggnader - Office buil- dings	1 371,4	2 215,8	2 275,7	2 615,3
Kokoontumisrakennukset - Byggnader för sam- lingslokaler - Buildings for assembly	1 090,0	1 312,6	1 410,7	1 329,3
Opetusrakennukset - Undervisningsbyggnader - Educational buildings	1 222,2	1 488,5	1 283,3	1 784,9
Teollisuusrakennukset - Industribyggnader - Industrial buildings	3 129,8	3 675,7	3 714,5	3 506,1
Varastorakennukset - Lagerbyggnader - Ware- houses	867,1	939,1	1 047,6	995,2
Maa-, metsä- ja kalatalouden rakennukset - Byggnader för jordbruk, skogsbruk och fiske - Buildings for agriculture, forestry and fishing	1 653,7	1 632,7	1 396,3	1 458,0
Liikenteen rakennukset ja muut rakennukset - Trafikbyggnader och övriga byggnader - Transport service buildings and other buildings	2 005,6	2 594,9	2 615,3	2 911,2

F. Uudisrakentamisen arvo vuosina 1981-1985; milj. mk¹⁾
 Värdet av nybyggnad åren 1981-1985; milj. mk¹⁾
 Value of newbuilding in 1981-1985; million marks¹⁾

Rakennuksen käyttötarkoitus Byggnadens användningssyfte Intended use of buildings	1981	1982	1983	1984	1985
Kaikki rakennukset - Alla byggnader - All buildings	22 204,5	25 262,2	30 481,3	30 861,5	32 472,3
Asuinrakennukset - Bostadsbyggnader - Resi- dential buildings	11 980,0	13 301,4	15 046,9	15 678,6	16 139,7
Varsinaiset asuinrakennukset - Egentliga bostadsbyggnader - Residential buildings proper	11 734,3	12 931,9	14 585,7	15 204,5	15 610,4
Erilliset pientalot Fristående småhus Detached houses	6 478,0	7 575,3	8 359,3	8 602,7	8 724,2
Kytkeytyt pientalot Sammanbyggda småhus Terraced houses	2 524,1	2 678,2	3 186,4	3 327,7	3 473,4
Asuinkerrostalot Flervåningsbostadshus Residential blocks of flats	2 732,2	2 678,5	3 039,9	3 274,0	3 412,9
Myymälä-, majoitus- ja ravitsemisrakennukset - Butiks-, inkvarterings- och bespisnings- byggnader - Shop, accommodation and res- taurant buildings	1 037,8	1 059,1	1 810,6	1 873,9	2 142,4
Hoitoalan rakennukset - Vårdbyggnader - Institutional buildings	1 118,2	932,1	1 250,5	1 218,7	1 229,8
Toimisto- ja hallintorakennukset - Kontors- och förvaltningsbyggnader - Office buil- dings	919,2	1 089,4	1 866,1	1 847,0	2 180,9
Kokoontumisrakennukset - Byggnader för sam- lingslokaler - Buildings for assembly	794,1	922,0	1 131,6	1 203,1	1 152,0
Opetusrakennukset - Undervisningsbyggnader - Educational buildings	763,8	915,2	1 154,6	1 010,8	1 430,7
Teollisuusrakennukset - Industribyggnader - Industrial buildings	2 433,5	2 888,8	3 406,9	3 357,1	3 197,7
Varastorakennukset - Lagerbyggnader - Ware- houses	614,8	828,1	893,9	991,2	943,0
Maa-, metsä- ja kalatalouden rakennukset - Byggnader för jordbruk, skogsbruk och fiske - Buildings for agriculture, forestry and fishing	1 026,3	1 458,7	1 463,4	1 241,1	1 309,5
Liikenteen rakennukset ja muut rakennukset - Trafikbyggnader och övriga byggnader - Transport service buildings and other buildings	1 516,8	1 867,6	2 456,5	2 440,1	2 746,6

1) Uudisrakentamisen volyymi-indeksiin laskennan perustana ovat eri käyttötarkoituksiin rakennettavien rakennusten talonrakennustilastoista saatavat kuutiometrimerkitiedot, jotka on painotettu eri rakennusryhmien vuoden 1980 kuutiometrikustannuksilla. Käypähintainen arvo saadaan vuoden 1980 hintaisesta arvosta rakennuskustannusten kehitystä kuvaavien indeksien avulla. Käypähintainen vuosiarvo saadaan neljännesvuosiarvioista summaamalla.

Volyymi-indeksiin laskentaan tehdyn muutoksen johdosta indeksit ja arvotiedot ovat muuttuneet (1982 alkaen) edellisissä julkaisuissa olleista tiedoista.

1) Volymindex för nybyggnad beräknas på basen av husbyggnadsstatistikens kubikmeteruppgifter för byggnader för olika ändamål, vägda enligt 1980-års kostnader per kubikmeter för olika byggnadsgrupper. Värdet till löpande priser erhålls från värdet till 1980-års priser genom att använda byggnadskostnadsindexar.

På grund av ändring i beräkningen av volymindex har indexar och värdeuppgifter ändrats (f.o.m. 1982) från uppgifterna i tidigare publikationer.

1) The calculation of the volume index of newbuilding is based on the building construction statistics data on the volume (cu.m) of buildings built for different purposes as weighted by the 1980 costs per cubic metre for the different classifications of buildings. The value at current prices is obtained from the value at 1980 prices by using building cost indices. The value for the year at current prices is obtained from the sum of quarterly values for the year. Because of changes in the calculation of the volume index, the indices and the value data have changed (since 1982) from those presented in the previous publications.

G. Uudisrakentamisen volyymi-indeksi (1980=100) vuosina 1981-1985
 Volymindex för nybyggnad (1980=100) åren 1981-1985
 Volume index of newbuilding (1980=100) in 1981-1985

Rakennuksen käyttötarkoitus Byggnadens användningssyfte Intended use of buildings	1981	1982	1983	1984	1985
Kaikki rakennukset - Alla byggnader - All buildings	95,1	100,6	110,1	103,6	101,8
Asuinrakennukset - Bostadsbyggnader - Resi- dential buildings	95,3	98,4	100,8	97,4	93,6
Varsinaiset asuinrakennukset - Egentliga bostadsbyggnader - Residential buildings proper	95,7	98,1	100,2	96,9	92,8
Erilliset pientalot Fristående småhus Detached houses	92,2	100,4	100,3	95,8	90,7
Kytkeytyt pientalot Sammanbyggda småhus Terraced houses	101,5	100,6	108,6	104,8	102,0
Asuinkerrostalot Flervåningsbostadshus Residential blocks of flats	99,1	90,0	92,3	92,4	89,8
Myymälä-, majoitus- ja ravitsemisrakennukset - Butiks-, inkvarterings- och bespisnings- byggnader - Shop, accommodation and res- taurant buildings	84,7	79,9	124,1	119,3	127,1
Hoitoalan rakennukset - Vårdbyggnader - Institutional buildings	140,3	108,8	131,9	119,6	112,6
Toimisto- ja hallintorakennukset - Kontors- och förvaltningsbyggnader - Office build- dings	111,2	121,6	189,4	174,7	192,0
Kokoontumisrakennukset - Byggnader för sam- lingslokaler - Buildings for assembly	86,3	93,0	103,0	102,0	91,1
Opetusrakennukset - Undervisningsbyggnader - Educational buildings	86,6	95,9	109,9	89,1	117,7
Teollisuusrakennukset - Industribyggnader - Industrial buildings	88,0	96,8	103,6	95,1	84,3
Varastorakennukset - Lagerbyggnader - Ware- houses	82,9	103,5	101,3	104,6	93,0
Maa-, metsä- ja kalatalouden rakennukset - Byggnader för jordbruk, skogsbruk och fiske - Buildings for agriculture, forestry and fishing	88,0	117,8	110,3	89,1	90,3
Liikenteen rakennukset ja muut rakennukset - Trafikbyggnader och övriga byggnader - Transport service buildings and other buildings	105,8	120,9	144,0	133,1	140,1

1) Ks. taulukko F. - Se tabell F. - See table F.

H. Uudisrakentamisen volyymi-indeksi (1980=100) vuosina 1982-1985
 Volymindeks för nybyggnad (1980=100) åren 1982-1985
 Volume index of newbuilding (1980=100) in 1982-1985

Vuosi ja neljännes År och kvartal Year and quarter	Kaikki rakennukset Alla byggnader All buildings	Asuinrakennukset Bostadsbyggnader Residential buildings	Varsinaiset asuinrakennukset Egentliga bostadsbyggnader Residential buildings proper			Myymäla-, majoitus- ja ravitsemisrakennukset Butiks-, inkvarterings- och bespisningsbyggnader Shop, accommodation and restaurant buildings	Hoitoalan rakennukset Vårdbyggnader Institutional buildings
			Erilliset pientalot Fristående småhus Detached houses	Kytkeytyt pientalot Sammanbyggda småhus Terraced houses	Asuin-kerrostalot Flervåningsbostadshus Residential blocks of flats		

Koko maa - Hela landet - Whole country

1982	I-IV	100,6	98,4	100,4	100,6	90,0	79,9	108,8
	I	79,9	81,8	76,5	103,0	82,3	58,1	94,6
	II	81,5	82,1	57,3	116,0	115,1	67,1	127,9
	III	104,3	100,0	115,9	74,4	70,1	84,5	106,3
	IV	136,9	129,7	151,9	108,9	92,4	109,8	106,4
1983	I-IV	110,1	100,8	100,3	108,6	92,3	124,1	131,9
	I	97,3	84,6	77,0	114,8	81,9	120,4	112,8
	II	91,1	80,6	58,0	119,1	102,5	125,8	155,2
	III	112,1	105,7	118,7	75,5	84,3	121,6	120,9
	IV	139,9	132,4	147,6	125,0	100,4	128,4	138,8
1984	I-IV	103,6	97,4	95,8	104,8	92,4	119,3	119,6
	I	95,9	84,6	73,1	117,6	90,1	124,9	114,0
	II	83,9	76,7	53,3	113,6	102,7	115,1	131,4
	III	104,8	101,6	115,3	74,0	77,4	100,4	126,5
	IV	129,8	126,8	141,5	113,9	99,7	136,7	106,7
1985	I-IV	101,8	93,6	90,7	102,0	89,8	127,1	112,6
	I	93,1	83,9	75,9	109,8	85,9	122,5	117,9
	II	83,5	72,5	48,8	110,6	98,4	118,3	123,5
	III	99,9	95,9	106,6	72,7	72,7	108,7	99,4
	IV	130,8	122,1	131,6	114,9	102,3	158,8	109,8

H. Uudisrakentamisen volyymi-indeksi (1980=100) vuosina 1982-1985
 Volymindex för nybyggnad (1980=100) åren 1982-1985
 Volume index of newbuilding (1980=100) in 1982-1985

Vuosi ja neljännes År och kvartal Year and quarter	Toimisto- ja hallintorakennukset Kontors- och förvaltningsbyggnader Office buildings	Kokoontumisrakennukset Byggnader för samlingslokaler Buildings for assembly	Opetusrakennukset Undervisningsbyggnader Educational buildings	Teollisuusrakennukset Industribyggnader Industrial buildings	Varastorakennukset Lagerbyggnader Warehouses	Maatalousrakennukset Jordbruksbyggnader Buildings in agriculture	Liikenteen ja muut rakennukset Trafik- och övriga byggnader Transport service buildings and other buildings
--	--	---	--	--	--	--	---

Koko maa - Hela landet - Whole country

1982	I-IV	121,6	93,0	95,9	96,8	103,5	117,8	120,9
	I	63,7	90,3	60,4	83,5	77,4	65,2	94,0
	II	102,8	78,4	117,1	77,8	72,7	33,6	83,0
	III	132,5	102,6	105,5	85,0	99,0	186,1	113,6
	IV	187,5	100,8	100,6	141,0	164,9	186,4	193,0
1983	I-IV	189,4	103,0	109,9	103,6	101,3	110,3	144,0
	I	168,9	97,6	110,2	110,4	96,4	72,0	128,7
	II	191,0	88,9	123,9	87,1	78,0	34,7	103,5
	III	156,7	93,7	107,7	87,3	91,8	176,7	148,5
	IV	240,9	132,0	97,8	129,8	139,1	157,9	195,4
1984	I-IV	174,7	102,0	89,1	95,1	104,6	89,1	133,1
	I	188,1	94,9	79,6	108,4	92,3	60,6	126,3
	II	175,2	105,7	77,8	85,1	94,9	26,0	72,8
	III	136,8	100,5	101,2	83,0	91,5	139,3	131,8
	IV	198,7	107,0	97,8	103,8	139,5	131,1	201,6
1985	I-IV	192,0	91,1	117,7	84,3	93,0	90,3	140,1
	I	163,1	93,1	92,9	82,8	96,9	53,5	145,9
	II	198,2	86,3	142,7	68,6	86,7	23,6	101,6
	III	172,7	80,0	121,7	71,6	74,1	134,1	124,4
	IV	234,0	105,2	113,5	114,2	114,1	150,1	188,5

I. Perusparannuksen arvo vuosina 1982-1985; milj. mk¹⁾
 Värdet av ombyggnad åren 1982-1985; milj. mk¹⁾
 Value of rebuilding in 1982-1985; million marks¹⁾

Rakennuksen käyttötarkoitus Byggnadens användningssyfte Intended use of buildings	1982	1983	1984	1985
Kaikki rakennukset - Alla byggnader - All buildings	4 865,0	5 352,2	5 850,4	6 140,1
Asuinrakennukset - Bostadsbyggnader - Resi- dential buildings	3 045,0	3 268,8	3 535,7	3 778,8
Varsinaiset asuinrakennukset - Egentliga bostadsbyggnader - Residential buildings proper	2 815,0	3 035,3	3 280,4	3 496,9
Erilliset pientalot Fristående småhus Detached houses	2 235,0	2 365,4	2 440,7	2 480,9
Kytkeytyt pientalot Sammanbyggda småhus Terraced houses	110,0	131,3	201,9	236,8
Asuinkerrostalot Flervåningsbostadshus Residential blocks of flats	470,0	538,6	637,8	779,1
Myymälä-, majoitus- ja ravitsemisrakennukset - Butiks-, inkvarterings- och bespisnings- byggnader - Shop, accommodation and res- taurant buildings	210,0	237,4	295,9	322,9
Hoitoalan rakennukset - Vårdbyggnader - Institutional buildings	240,0	359,6	365,8	398,9
Toimisto- ja hallintorakennukset - Kontors- och förvaltningsbyggnader - Office buil- dings	282,0	349,7	428,7	434,4
Kokoontumisrakennukset - Byggnader för sam- lingslokaler - Buildings for assembly	168,0	181,0	207,6	177,3
Opetusrakennukset - Undervisningsbyggnader - Educational buildings	307,0	333,9	272,5	354,2
Teollisuusrakennukset - Industribyggnader - Industrial buildings	241,0	268,8	357,4	308,4
Varastorakennukset - Lagerbyggnader - Ware- houses	39,0	45,2	56,4	52,2
Maa-, metsä- ja kalatalouden rakennukset - Byggnader för jordbruk, skogsbruk och fiske - Buildings for agriculture, forestry and fishing	195,0	169,3	155,2	148,5
Liikenteen rakennukset ja muut rakennukset - Trafikbyggnader och övriga byggnader - Transport service buildings and other buildings	138,0	138,4	175,2	164,6

- 1) Perusparannuksen volyymi-indeksiin laskentaa on selostettu julkaisussa: Veli-Matti Lehtonen, Talonra-
kennusten perusparannus ja sen mittaus Suomessa, Tilastokeskuksen tutkimuksia nro 121.
 1) Beräkningen av volymindex för ombyggnad har redogjorts för i publikationen: Veli-Matti Lehtonen,
 Talonrakennusten perusparannus ja sen mittaus Suomessa, Statistikcentralens Undersökningar nr 121.
 1) The calculation of the volume index of rebuilding is discussed in Veli-Matti Lehtonen, Talonrakennusten
 perusparannus ja sen mittaus Suomessa (Rebuilding as part of building construction and its measurement
 in Finland), Central Statistical Office of Finland Studies No. 121.

J. Perusparannuksen volyymi-indeksi (1983=100) vuosina 1982-1985
 Volymindex för ombyggnad (1983=100) åren 1982-1985
 Volume index of rebuilding (1983=100) in 1982-1985

Rakennuksen käyttötarkoitus Byggnadens användningssyfte Intended use of buildings	1982	1983	1984	1985
Kaikki rakennukset - Alla byggnader - All buildings	100,0	100,0	101,2	99,8
Asuinrakennukset - Bostadsbyggnader - Resi- dential buildings	102,5	100,0	99,8	100,2
Varsinaiset asuinrakennukset - Egentliga bostadsbyggnader - Residential buildings proper	102,0	100,0	99,8	99,9
Erilliset pientalot Fristående småhus Detached houses	103,9	100,0	95,1	90,8
Kytkeytyt pientalot Sammanbyggda småhus Terraced houses	92,3	100,0	141,7	155,6
Asuinkerrostalot Flervåningsbostadshus Residential blocks of flats	96,3	100,0	109,9	126,0
Myymälä-, majoitus- ja ravitsemisrakennukset - Butiks-, inkvarterings- och bespisnings- byggnader - Shop, accommodation and res- taurant buildings	97,7	100,0	115,7	119,5
Hoitoalan rakennukset - Vårdbyggnader - Institutional buildings	73,7	100,0	94,6	96,2
Toimisto- ja hallintorakennukset - Kontors- och förvaltningsbyggnader - Office buil- dings	89,2	100,0	113,7	108,6
Kokoontumisrakennukset - Byggnader för sam- lingslokaler - Buildings for assembly	102,3	100,0	106,4	85,3
Opetusrakennukset - Undervisningsbyggnader - Educational buildings	101,4	100,0	75,8	92,4
Teollisuusrakennukset - Industribyggnader - Industrial buildings	98,9	100,0	123,4	101,0
Varastorakennukset - Lagerbyggnader - Ware- houses	95,4	100,0	116,0	100,0
Maa-, metsä- ja kalatalouden rakennukset - Byggnader för jordbruk, skogsbruk och fiske - Buildings for agriculture, forestry and fishing	123,1	100,0	86,8	80,5
Liikenteen rakennukset ja muut rakennukset - Trafikbyggnader och övriga byggnader - Transport service buildings and other buildings	110,1	100,0	117,4	103,1

Ks. taulukko I. - Se tabell I. - See table I.

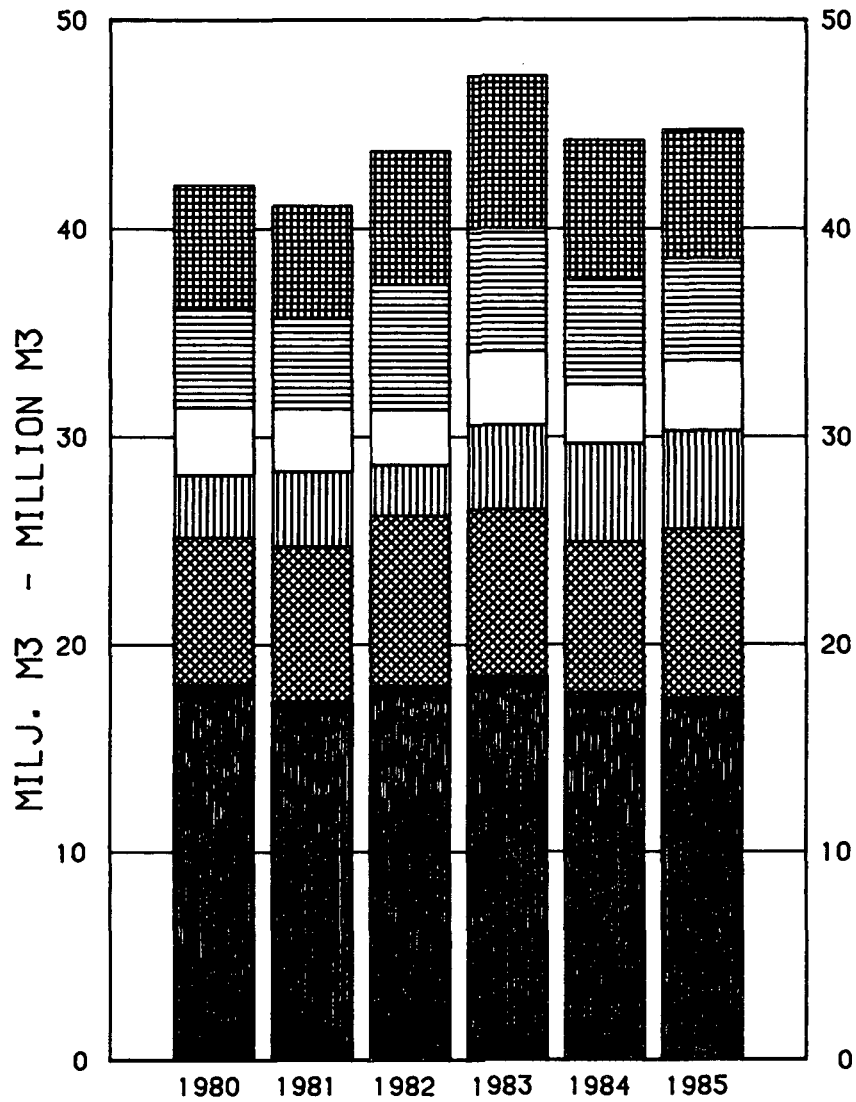


KUVIO 1 – FIGUR – FIGURE

VALMISTUNEET RAKENNUKSET KÄYTTÖTARKOITUKSITTAIN VUOSINA
1980 – 1985

FÄRDIGSTÄLLDA BYGGNADER ENLIGT ANVÄNDNINGSSYFTE ÅREN
1980 – 1985

BUILDINGS COMPLETED BY INTENDED USE OF BUILDINGS IN 1980 – 1985



Rakennuksen käyttötarkoitukseluokitus
Klassificeringen av byggnadernas
användningssyfte
Classification of buildings by
intended use

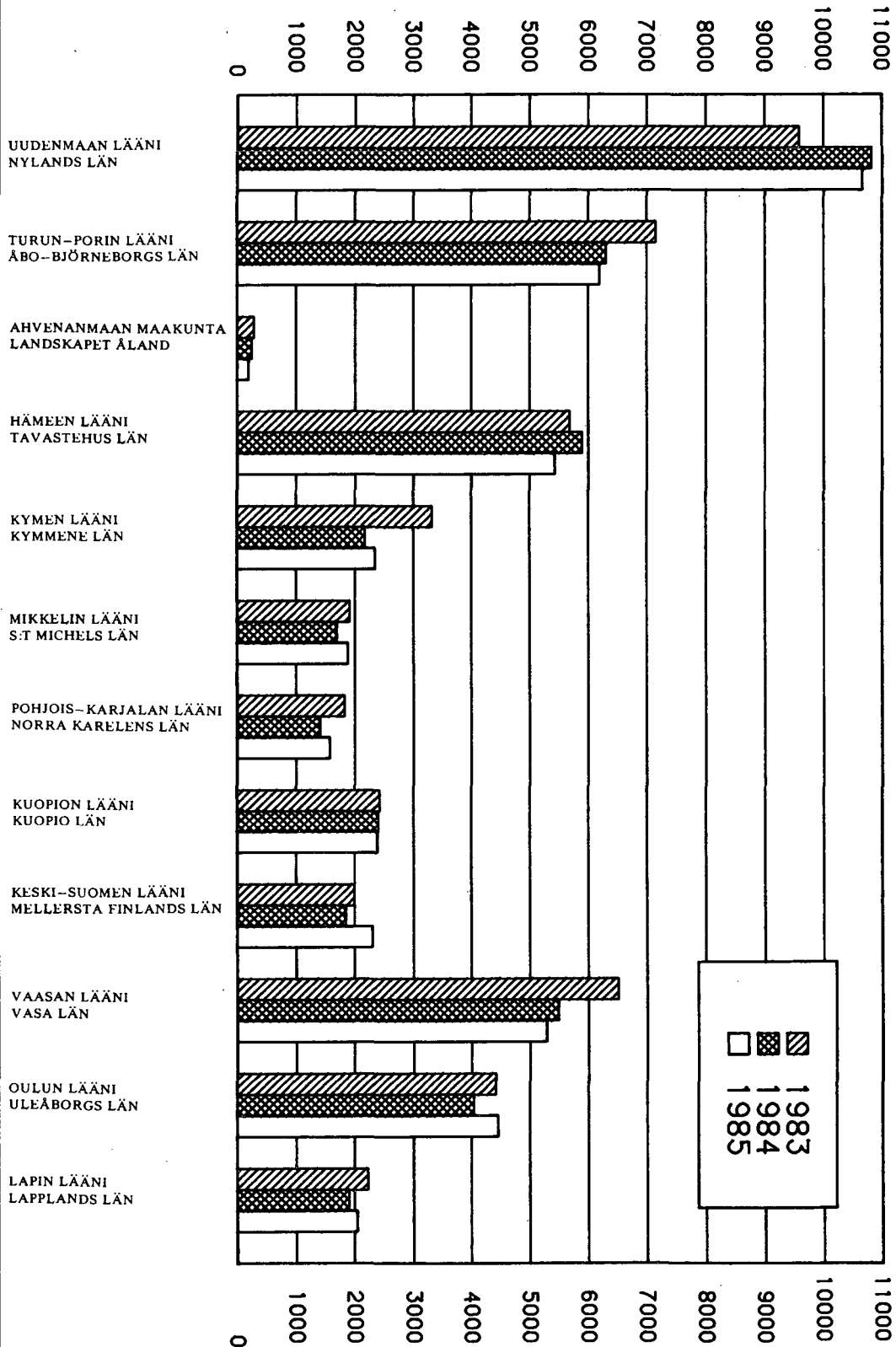
KÄYTTÖTARKOITUS

- 7.9
- 8
- 2.4.5
- 1.3
- 6
- 0



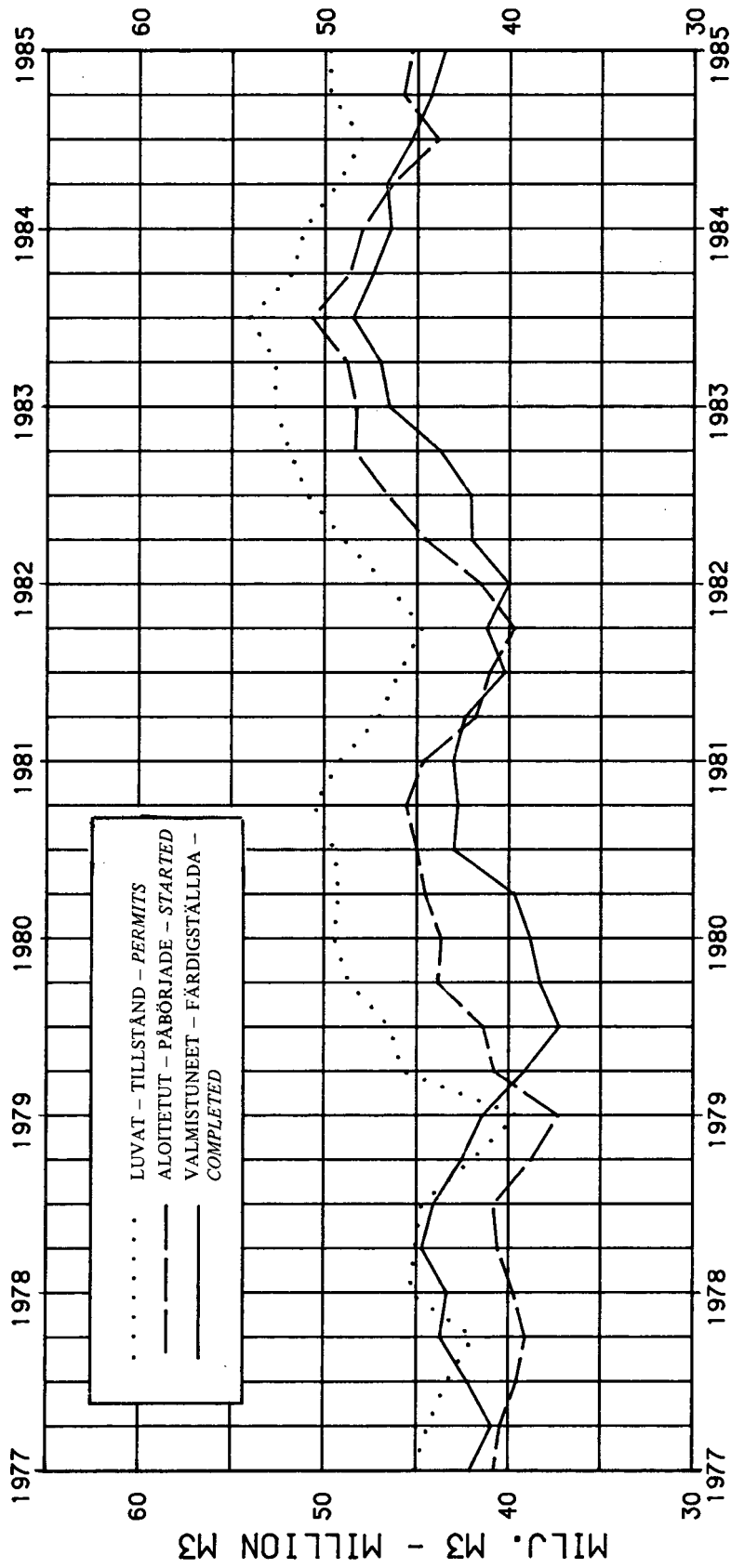
KUVIO 2 – FIGUR – FIGURE

VALMISTUNEET RAKENNUKSET LÄÄNEITTÄIN VUOSINA 1983 – 1985
 FÄRDIGSTÄLLDA BYGGNADER LÄNSVIS ÅREN 1983 – 1985
 BUILDINGS COMPLETED BY PROVINCES IN 1983 – 1985

TILAVUUS – VOLYM – VOLUME in 1000 m³

KUVIO 3 - FIGUR - FIGURE

TALONRAKENNUSTUOTANTO VUOSINA 1977 - 1985, JATKUVA VUOSISUMMA
 HUSBYGGNADSPRODUKTIONEN ÅREN 1977 - 1985, KONTIUERLLIG ÅRSUMMA
 BUILDING CONSTRUCTION IN 1977 - 1985, PRODUCTION CONTINUING ANNUAL TOTAL



**TAULUKOT
TABELLER
TABLES**

1. Valmistuneet rakennukset vuosina 1977-1985; tilavuus milj. m³
 Färdigställda byggnader åren 1977-1985; volym milj. m³
 Buildings completed in 1977-1985; volume in million m³

Vuosi ja neljännes År och kvartal Year and quarter	Kaikki rakennukset Alla byggnader All buildings	Asuinrakennukset - Bostadsbyggnader - Residential buildings					Myyvälä-, majoitus- ja ravitsemisrakennukset Butiks-, inkvarterings- och bespisningsbyggnader Shop, accommodation and restaurant buildings
		Varsinaiset asuinrakennukset Egentliga bostadsbyggnader Residential buildings proper			Vapaa-ajan asuinrakennukset Fritidsbostadshus Vacation residential buildings		
		Erilliset pientalot Fristående småhus Detached houses	Kytkeytyt pientalot Sammanbyggda småhus Terraced houses	Asuin-kerrostalot Flervåningsbostadshus Residential blocks of flats			

Koko maa - Hela landet - Whole country

1977	I-IV	43,70 ¹⁾	18,55	8,71	2,61	6,24	0,99	2,27
	I	9,44	3,52	1,72	0,53	1,18	0,09	0,79
	II	8,77	4,23	1,24	0,85	1,93	0,21	0,43
	III	10,91	4,30	1,82	0,61	1,45	0,42	0,55
	IV	14,58	6,50	3,93	0,62	1,68	0,27	0,50
1978	I-IV	42,55	19,07	9,27	2,96	5,77	1,07	1,46
	I	9,07	4,02	2,08	0,64	1,18	0,12	0,50
	II	10,13	4,62	1,49	0,98	1,89	0,26	0,36
	III	10,29	4,25	1,97	0,64	1,17	0,47	0,23
	IV	13,06	6,18	3,74	0,70	1,53	0,22	0,37
1979	I-IV	38,30	17,49	8,45	3,06	5,11	0,88	2,14
	I	7,94	3,54	1,72	0,65	1,09	0,09	0,44
	II	7,84	3,66	1,33	0,82	1,32	0,19	0,75
	III	8,40	3,69	1,62	0,68	1,02	0,37	0,34
	IV	14,13	6,60	3,78	0,91	1,68	0,23	0,61
1980	I-IV	42,77	18,04	9,25	3,26	4,64	0,89	1,93
	I	8,47	3,90	1,96	0,77	1,08	0,08	0,54
	II	8,69	3,83	1,54	0,98	1,09	0,22	0,29
	III	11,69	4,16	2,01	0,78	0,96	0,41	0,48
	IV	13,92	6,15	3,74	0,73	1,51	0,18	0,62
1981	I-IV	41,22	17,20	8,85	3,25	4,34	0,76	1,97
	I	8,73	3,82	2,02	0,73	1,00	0,07	0,42
	II	8,05	3,91	1,48	1,08	1,19	0,16	0,55
	III	9,53	3,69	1,79	0,64	0,93	0,34	0,39
	IV	14,91	5,78	3,56	0,80	1,22	0,19	0,61
1982	I-IV	43,74	18,00	9,68	3,31	4,12	0,89	1,34
	I	7,52	3,45	1,73	0,73	0,93	0,05	0,29
	II	10,09	4,45	1,86	1,14	1,24	0,21	0,33
	III	9,58	3,93	2,00	0,68	0,89	0,37	0,30
	IV	16,55	6,18	4,09	0,76	1,07	0,26	0,42
1983	I-IV	47,37	18,43	9,76	3,53	4,16	0,97	2,21
	I	10,29	4,06	2,27	0,80	0,89	0,10	0,50
	II	10,56	4,29	1,70	1,27	1,12	0,20	0,63
	III	11,06	3,96	1,96	0,58	1,01	0,40	0,49
	IV	15,46	6,12	3,83	0,89	1,14	0,26	0,59
1984	I-IV	44,24	17,66	8,93	3,55	4,24	0,94	2,30
	I	9,35	3,89	1,96	0,88	0,98	0,07	0,46
	II	10,79	4,26	1,62	1,22	1,23	0,19	0,50
	III	9,70	3,66	1,83	0,65	0,78	0,42	0,60
	IV	14,40	5,84	3,53	0,80	1,25	0,26	0,74
1985	I-IV	44,74	17,41	8,87	3,48	4,12	0,94	2,64
	I	8,62	3,85	2,07	0,81	0,89	0,08	0,48
	II	10,18	4,08	1,61	1,09	1,18	0,20	0,64
	III	10,10	3,80	1,86	0,68	0,85	0,41	0,58
	IV	15,84	5,68	3,33	0,91	1,20	0,24	0,94

1) "Kaikki rakennukset" -sarakkeen summa ei täsmää kaikissa tapauksissa käyttötarkoituseriä lasketun summan kanssa käyttötarkoituseriä luokituksen johdosta.

1) På grund av att användningsklassificeringen ändrats stämmer inte alltid enligt användningsgrupp med kolumnen "Samtliga byggnader".

1) Because of changes in the intended use of buildings classification, the total of the "All buildings" column does not always accord with the total of buildings in the various intended use of building categories.

1. Valmistuneet rakennukset vuosina 1977-1985; tilavuus milj. m³
 Färdigställda byggnader åren 1977-1985; volym milj. m³
 Buildings completed in 1977-1985; volume in million m³

Vuosi ja neljännes År och kvartal Year and quarter	Hoitoalan rakennukset Vårdbyggnader Institutional buildings	Toimisto- ja hallintorakennukset Kontors- och förvaltningsbyggnader Office buildings	Kokoontumisrakennukset Byggnader för samlingslokaler Buildings for assembly	Opetusrakennukset Undervisningsbyggnader Educational buildings	Teollisuusrakennukset Industribyggnader Industrial buildings	Maatalousrakennukset Jordbruksbyggnader Buildings in agriculture	Varasto- ja muut rakennukset Lager- och övriga byggnader Warehouses and other buildings	
Koko maa - Hela landet - Whole country								
1977	I-IV	0,81	1,99	0,93	1,33	10,04	3,07	4,71
	I	0,06	0,33	0,16	0,32	2,80	0,47	0,98
	II	0,35	0,56	0,26	0,32	1,49	0,38	0,74
	III	0,20	0,47	0,21	0,49	2,71	1,05	0,94
	IV	0,20	0,63	0,30	0,20	3,04	1,17	2,05
1978	I-IV	0,99	1,92	0,90	1,43	7,76	3,77	5,26
	I	0,10	0,40	0,17	0,41	1,96	0,67	0,83
	II	0,25	0,42	0,17	0,34	2,25	0,60	1,11
	III	0,33	0,40	0,21	0,45	1,74	1,21	1,49
	IV	0,31	0,70	0,35	0,23	1,81	1,29	1,83
1979	I-IV	0,72	1,61	1,00	1,03	5,61	4,39	4,29
	I	0,17	0,45	0,18	0,18	1,23	0,71	1,03
	II	0,14	0,36	0,25	0,33	1,13	0,53	0,70
	III	0,18	0,34	0,31	0,29	1,00	1,24	0,99
	IV	0,23	0,46	0,26	0,23	2,25	1,91	1,57
1980	I-IV	0,73	1,06	1,35	1,18	7,12	4,82	5,86
	I	0,11	0,32	0,44	0,15	1,15	0,76	0,90
	II	0,17	0,15	0,26	0,19	1,69	0,84	1,00
	III	0,22	0,18	0,40	0,49	2,38	1,47	1,78
	IV	0,23	0,41	0,25	0,35	1,90	1,75	2,18
1981	I-IV	0,83	1,63	1,14	1,04	7,52	4,39	5,37
	I	0,13	0,23	0,38	0,29	1,67	0,58	1,14
	II	0,19	0,38	0,15	0,18	1,17	0,58	0,93
	III	0,23	0,25	0,21	0,38	1,68	1,40	1,27
	IV	0,28	0,77	0,40	0,19	3,00	1,83	2,03
1982	I-IV	0,76	1,10	1,05	0,86	8,19	6,02	6,40
	I	0,09	0,13	0,14	0,07	1,61	0,66	1,08
	II	0,28	0,26	0,16	0,36	2,12	0,85	1,29
	III	0,26	0,21	0,38	0,23	1,25	1,69	1,33
	IV	0,14	0,51	0,37	0,20	3,21	2,82	2,69
1983	I-IV	1,01	1,86	1,21	1,33	8,05	5,92	7,34
	I	0,20	0,37	0,24	0,22	1,82	1,13	1,74
	II	0,35	0,40	0,25	0,31	1,87	0,85	1,62
	III	0,19	0,38	0,33	0,44	1,92	1,86	1,49
	IV	0,27	0,71	0,39	0,36	2,45	2,07	2,49
1984	I-IV	0,76	2,43	1,07	1,00	7,27	5,13	6,61
	I	0,25	0,63	0,28	0,17	1,64	0,75	1,27
	II	0,17	0,62	0,23	0,18	2,59	0,75	1,49
	III	0,18	0,40	0,30	0,42	0,97	1,67	1,50
	IV	0,16	0,78	0,26	0,23	2,07	1,96	2,36
1985	I-IV	1,00	2,09	1,28	1,09	8,13	4,93	6,17
	I	0,25	0,49	0,29	0,19	1,35	0,56	1,16
	II	0,35	0,60	0,45	0,25	1,69	0,72	1,40
	III	0,12	0,42	0,25	0,38	1,40	1,77	1,36
	IV	0,28	0,57	0,28	0,26	3,69	1,89	2,25

2. Valmistuneet rakennukset vuosina 1975-1985; lukumäärä
 Färdigställda byggnader åren 1975-1985; antal
 Buildings completed in 1975-1985; number

Vuosi År Year	Kaikki rakennukset Alla byggnader All buildings	Sitä Därav Of which Laajen- nukset Tillbygg- nader Exten- sions	Asuinrakennukset - Bostadsbyggnader - Residential buildings				Myymlä-, majoitus- ja ravit- semis- rakennukset Butiks-, inkvarte- rings- och bepis- ningsbygg- nader Shop, accom- modation and restau- rant build- ings
			Varsinaiset asuinrakennukset Egentliga bostadsbyggnader Residential buildings proper			Vapaa-ajan asuin- rakennukset Fritids- bostadshus Vacation residential buildings	
			Erilliset pientalot Fristående småhus Detached houses	Kytkeytyt pientalot Samman- byggda småhus Terraced houses	Asuin- kerros- talot Fler- vånings- bostadshus Residential blocks of flats		

Koko maa - Hela landet - Whole country

1975	50 496	9 621	33 148	20 563	1 732	1 437	9 416	1 458
1976	50 165	9 921	33 163	21 266	1 453	1 049	9 395	1 345
1977	53 631	11 142	35 498	23 347	1 594	958	9 599	1 302
1978	57 368	12 048	37 919	24 704	1 897	916	10 402	1 234
1979	51 698	10 991	33 500	22 191	2 053	877	8 379	1 174
1980	54 884	11 911	34 788	23 496	2 229	793	8 270	1 285
1981	50 541	10 588	32 115	22 020	2 252	789	7 054	1 099
1982	58 760	12 057	35 949	24 392	2 453	771	8 333	1 431
1983	63 254	12 743	37 559	24 918	2 786	884	8 971	1 715
1984	59 603	11 192	35 018	22 686	2 874	940	8 518	1 707
1985	59 431	10 827	34 859	22 507	3 010	1 028	8 314	1 577

2. Valmistuneet rakennukset vuosina 1975-1985; lukumäärä
 Färdigställda byggnader åren 1975-1985; antal
 Buildings completed in 1975-1985; number

Vuosi År Year	Hoitoalan rakennukset Vård- byggnader Insti- tutional buildings	Toimisto- ja hallin- toraken- nukset Kontors- och för- valtnings- byggnader Office buildings	Kokoontumis- rakennukset Byggnader för sam- lings- lokaler Buildings for assembly	Opetus- rakennukset Under- visnings- byggnader Educational buildings	Teollisuus- rakennukset Industri- byggnader Industrial buildings	Maatalous- rakennukset Jordbruks- byggnader Buildings in agriculture	Varasto- ja muut rakennukset Lager- och övriga byggnader Warehouses and other buildings
---------------------	---	---	---	--	---	--	---

Koko maa - Hela landet - Whole country

1975	123	620	256	167	1 679	3 344	9 701
1976	112	567	242	151	1 315	3 435	9 835
1977	136	507	284	180	1 490	3 597	10 637
1978	174	397	281	156	1 530	4 064	11 613
1979	165	354	311	136	1 417	4 081	10 560
1980	169	326	348	178	1 872	4 336	11 582
1981	157	333	301	159	1 735	3 845	19 797
1982	196	302	346	162	1 790	4 997	13 587
1983	225	365	363	193	2 009	5 277	15 548
1984	215	350	363	180	1 807	4 762	15 201
1985	226	364	328	194	1 643	4 884	15 356

3. VALMISTUNEET RAKENNUKSET JA ASUINHUONEISTOT KÄYTTÖTARKOITUKSEN JA RAKENNUSAINEEEN MUKAAN VUONNA 1985
(288) FÄRDIGSTÄLLDA BYGGNADER OCH BOSTADSLÄGENHETER ENLIGT ANVÄNDNINGSSYFTE OCH BYGGNADSMATERIAL ÅR 1985
BUILDINGS AND DWELLINGS COMPLETED BY INTENDED USE OF BUILDINGS AND CONSTRUCTION MATERIAL IN 1985

ALUE/ KÄYTTÖ- TARKOITUS/ OMRÅDE/ ANVÄNDNINGSSYFTE/	KAIKKI RAKENNUKSET ALLA BYGGNADER				KIVIRAKENNUKSET STENBYGGNADER					
	RAKEN- NUKSIA BYGG- NAUER	TILAVUUS VOLYM M3	KERROS- ALA VÄNING- YTA M2	AS.-HUONEISTOT BOSTADSLÄGENH. KPL ST	RAKEN- NUKSIA BYGG- NAUER	TILAVUUS VOLYM M3	KERROS- ALA VÄNING- YTA M2	AS.-HUONEISTOT BOSTADSLÄGENH. KPL M2 ST		
KOKO MAA - HELA LANDET										
KAIKKI RAKENNUKSET ALLA BYGGNADER	59431	44736724	10708143	50306	3933290	6092	19423974	4246498	23656	1510433
0 ASUINRAKENNUKSET BOSTADSBYGGNADER	34359	17410129	5499360	49512	3887949	3565	6229686	1875667	23040	1477033
01- VARS. ASUINRAKENNUKSET 03 EGENTLIGA BOSTADSBYGGNADER	26345	16473122	5168563	49512	3887949	3497	6222535	1873056	23040	1477033
01 ERILLISET PIENTALOT FRISTÄENDE SMÅHUS	22507	8872976	2815010	18208	1980672	1590	881105	261843	1700	194045
011 1-ASUNNON TALOT 1-BOSTADSHUS	20455	7802236	2484792	15009	1710487	1298	668082	199273	1129	142182
012 2-ASUNNON TALOT 2-BOSTADSHUS	1430	1054792	325128	3154	266409	288	208039	60969	547	50392
013 MUUT ERILLISET PIENTALOT ÖVRIGA FRISTÄENDE SMÅHUS	22	15948	5090	45	3776	4	4984	1601	24	1471
02 KYTKETYT PIENTALOT SAMMANBYGGDA SMÅHUS	3110	3482681	1137928	14341	961258	907	1254554	405657	4511	344234
021 RIVITALOT RADHUS	2962	3412571	1116673	14138	943337	880	1216891	394554	4398	334878
022 KETJUTALOT KEDJEHUS	41	58863	18053	169	15132	22	30652	8994	90	7488
03 ASUINKERROSTALOT FLERVÄNINGSBOSTADSHUS	1028	4117465	1215625	16963	946019	1000	4086876	1205556	16829	938754
031 PISTE- ELI TORNITALOT PUNKT- ELLER TORNHUS	335	1248400	368711	5210	287241	332	1246650	368095	5200	286757
032 LUHTITALOT LOFTGÅNGSHUS	140	282142	91226	1372	75600	129	266202	85832	1291	71256
039 MUUT KERROSTALOT ÖVRIGA FLERVÄNINGSHUS	553	2586923	755688	10381	583178	539	2574024	751629	10338	580741
04 VAPAA-AJAN ASUINRAKENNUKSET FRITIDSBOSTADSHUS	814	937007	330797	-	-	68	7151	2611	-	-
1 MYYMÄLÄ-, MAJOITUS- JA RAVITUS-RAK. BUTIKS-, INKVART.- O. BESPIS.BYGG.	1577	2635518	575101	331	19454	253	1818862	369225	294	16544
11 MYYMÄLÄRAKENNUKSET BUTIKSBYGGNADER	558	2074967	412788	187	10809	178	1515308	286871	159	8791
111 MYYMÄLÄHALLIRAKENNUKSET BUTIKSHALLBYGGNADER	131	419647	87822	6	393	30	137324	28225	2	144
119 MUUT MYYMÄLÄRAKENNUKSET ÖVRIGA BUTIKSBYGGNADER	427	1655320	324966	181	10416	148	1377984	258646	157	8647
12 MAJOITUSLIIKERAKENNUKSET BYGGNADER FÖR INKVARTERINGSRÖR.	571	312877	85587	1	61	28	200679	51100	1	61
121 HOTELLIT, MOTELLIT HOTELL, MOTELL	40	211960	53875	-	-	26	196164	49752	-	-
122 MATKUSTAJAKODIT RESANDEHEM	6	2468	764	-	-	-	-	-	-	-
123 LOMA-, LEPO- JA VIRKISTYSKODIT SEMESTER-, VILO- O. REKREAT.HEM	6	3409	1044	-	-	-	-	-	-	-
124 VUOKRATTAVAT LOMAMÖKIT SEMESTERSTUGOR FÖR UTHYRNING	514	87425	27528	-	-	-	-	-	-	-
129 MUUT MAJOITUSLIIKERAKENNUKSET ÖVRIGA BYGGNADER FÖR INKVART.	5	7615	2376	1	61	2	4515	1348	1	61
13 MUUT MAJOITUSRAKENNUKSET ÖVRIGA INKVARTERINGSBYGGNADER	341	195355	62147	138	8219	38	83135	26653	131	7472
131 ASUNTOLAT INTERNÄT	66	96980	31303	133	7863	33	75346	24116	131	7472
139 MUUT MAJOITUSRAKENNUKSET ÖVRIGA INKVARTERINGSBYGGNADER	275	98375	30844	5	356	5	7789	2537	-	-
14 RAVITSEMIRAKENNUKSET BESPISNINGSBYGGNADER	106	52083	14484	5	365	9	19740	4601	3	220
2 HOITOALAN RAKENNUKSET VÄRDYBYGGNADER	226	1001291	259188	165	6375	111	833465	212633	128	4920
21 TERVEYDENHOITORAKENNUKSET HÄLSÖVÄRDYBYGGNADER	90	578794	142051	8	516	62	536160	131293	3	218

3. VALMISTUNEET RAKENNUKSET JA ASUINHUONEISTOT KÄYTTÖTARKOITUKSEN JA RAKENNUSAINEEEN MUKAAN VUONNA 1985
(288) FÄRDIGSTÄLLDA BYGGNADER OCH BOSTADSLÄGENHETER ENLIGT ANVÄNDNINGSSYFTE OCH BYGGNADSMATERIAL ÅR 1985
BUILDINGS AND DWELLINGS COMPLETED BY INTENDED USE OF BUILDINGS AND CONSTRUCTION MATERIAL IN 1985

ALUE/ KÄYTTÖ- TARKOITUS/ OMRÅDE/ ANVÄNDNINGSSYFTE/	KAIKKI RAKENNUKSET ALLA BYGGNADER				KIVIRAKENNUKSET STENBYGGNADER							
	RAKEN- NUKSIA BYGG- NADER	TILAVUUS VOLYM M3	KERROS- ALA VÄNING- YTA M2	AS-HUONEISTOT BOSTADSLÄGENH. KPL ST	RAKEN- NUKSIA BYGG- NADER	TILAVUUS VOLYM M3	KERROS- ALA VÄNING- YTA M2	AS-HUONEISTOT BOSTADSLÄGENH. KPL ST	RAKEN- NUKSIA BYGG- NADER	TILAVUUS VOLYM M3	KERROS- ALA VÄNING- YTA M2	AS-HUONEISTOT BOSTADSLÄGENH. KPL ST
KOKO MAA - HELA LANDET												
211 KESKUSSAIRAALAT CENTRALSJUKHUS	12	169264	38441	-	-	10	168884	38366	-	-	-	-
212 MIELISAIRAALAT MENTALSJUKHUS	5	18953	4136	-	-	4	18543	3999	-	-	-	-
213 MUUT SAIRAALAT ÖVRIGA SJUKHUS	12	81791	21035	-	-	12	81791	21035	-	-	-	-
214 TERVEYSKESKUKSET HÄLSOVÄRDSCENTRALER	39	165680	45258	6	330	24	147820	40070	2	143	-	-
215 KUNTOUTUSLAITOKSET REHABILITERINGSINRÄTTNINGAR	4	47003	11176	-	-	2	44550	10471	-	-	-	-
219 MUUT TERVEYDENHOITORAKENNUKSET ÖVRIGA HÄLSOVÄRDSBYGGNADER	18	96103	22005	2	186	10	74572	17352	1	75	-	-
22 HUOLTOLAITOSRAKENNUKSET VÄRDANSTALTSBYGGNADER	59	231186	64418	27	1178	29	186088	51498	18	774	-	-
221 KUNNALLIS- JA VANHAINKODIT KOMMUNAL- OCH ÄLDERDOMSHEM	29	185916	51167	22	708	22	169863	46480	16	588	-	-
222 LASTENKODIT, KOULUKODIT BARNHEM, SKOLHEM	8	14704	4278	5	470	3	6815	2135	2	186	-	-
223 KEHITYSVAMMAISTEN HOITOLAIT. VÄRDANST. FÖR UTVECKLINGSTÖRDA	9	18851	5234	-	-	2	6430	1907	-	-	-	-
224 PÄIHT. VÄÄRINKÄYTT. HOITOLAIT. VÄRDANST. FÖR RUSHEDELMISSBRUK.	9	11073	3494	-	-	1	2960	965	-	-	-	-
229 MUUT HUOLTOLAITOKSET ÖVRIGA VÄRDANSTALTSBYGGNADER	4	642	245	-	-	1	20	11	-	-	-	-
23 SOSIAALIHUOLLON MUUT RAKENN- SOCIALVÄRDENS ÖVRIGA BYGGNADER	74	170462	47278	130	4681	18	90446	24416	107	3928	-	-
231 LASTEN PÄIVÄKODIT BARNDAGHEM	53	88054	25261	3	180	10	21025	6116	-	-	-	-
239 MUUT SOSIAALIHUOLLON RAKENN. SOCIALVÄRDENS ÖVRIGA BYGGNADER	21	82408	22017	127	4501	8	69421	18300	107	3928	-	-
24 RANGAISTUSLAITOSRAKENNUKSET STRAFFANSTALTSBYGGNADER	3	20849	5441	-	-	2	20771	5426	-	-	-	-
241 VANKILAT FÄNGELSER	3	20849	5441	-	-	2	20771	5426	-	-	-	-
3 TOIMISTO- JA HALLINTORAKENNUKSET KONTORS- O. FÖRVALTNINGSBYGGNADER	364	2093551	451180	117	7528	188	1943409	407456	94	5836	-	-
31 JULKISET HALLINTORAKENNUKSET OFFENTLIGA FÖRVALTNINGSBYGGNADER	64	535879	126021	15	1041	43	523905	122383	11	794	-	-
32 MUUT TOIMISTO- JA HALLINTORAK. ÖVR. KONTORS- O. FÖRVALTNINGSB.	300	1557672	325159	102	6487	145	1419504	285073	83	5042	-	-
321 TEOLLISUUDEN TOIMISTORAKENNUKSE INDUSTRINS KONTORSBYGGNADER	107	276412	65624	2	270	34	206099	44047	-	-	-	-
329 MUUT TOIMISTORAKENNUKSET ÖVRIGA KONTORSBYGGNADER	193	1281260	259535	100	6217	111	1213405	241026	83	5042	-	-
4 KOKOONTUMISRAKENNUKSET BYGGNADER FÖR SÄMLINGSLOKALER	328	1276047	198163	25	1695	85	677492	121502	18	1240	-	-
41 TEATTERI- JA KONSERTTIRAKENN- TEATER- OCH KONSERTBYGGNADER	4	136405	25495	-	-	2	136245	25447	-	-	-	-
411 TEATTERIT TEATRAR	2	84775	15240	-	-	1	84745	15225	-	-	-	-
412 KONSERTTI- JA KONGRESSIRAKENN. KONSERT- OCH KONGRESSHUS	1	51500	10222	-	-	1	51500	10222	-	-	-	-
42 KIRJASTO-, MUSEO- JA NÄYTTELYRAK. BIBLIOTEKS-, MUSEI- O. UTSTÄLL.B	36	113761	20497	1	80	11	99229	17215	1	80	-	-
421 KIRJASTOT, ARKISTOT BIBLIOTEK OCH ARKIV	10	63258	13845	1	80	7	59168	12897	1	80	-	-
422 MUSEOT JA TAIDEGALLERIIAT MUSEER OCH KONSTGALLERIER	18	27365	3123	-	-	2	23190	2014	-	-	-	-
423 NÄYTTELYHALLIT UTSTÄLLNINGSHALLAR	8	23138	3529	-	-	2	16871	2304	-	-	-	-
43 SEURA-, KERHO- YMS. RAKENNUKSET SÄMLINGSLOKALS-, KLUBBLOKALS.B	78	106159	25207	9	582	24	78631	17843	6	395	-	-

3. VALMISTUNEET RAKENNUKSET JA ASUINHUONEISTOT KÄYTTÖTARKOITUKSEN JA RAKENNUKSEINEN MUKAAN VUONNA 1985
(288) FÄRDIGSTÄLLDA BYGGNADER OCH BOSTADSLÄGENHETER ENLIGT ANVÄNDNINGSSYFTE OCH BYGGMADSMATERIAL ÅR 1985
BUILDINGS AND DWELLINGS COMPLETED BY INTENDED USE OF BUILDINGS AND CONSTRUCTION MATERIAL IN 1985

ALUE/ KÄYTTÖ- TARKOITUS/ OMRÅDE/ ANVÄNDNINGSSYFTE/	KAIKKI RAKENNUKSET ALLA BYGGNADER				KIVIRAKENNUKSET STENBYGGNADER					
	RAKEN- NUKSIA BYGG- NADER	TILAVUUS VOLYM M3	KERROS- ALA VÄNING- YTA M2	AS-HUONEISTOT BOSTADSLÄGENH. KPL ST	RAKEN- NUKSIA BYGG- NADER	TILAVUUS VOLYM M3	KERROS- ALA VÄNING- YTA M2	AS-HUONEISTOT BOSTADSLÄGENH. KPL ST		
KOKO MAA - HELA LANDET										
431 SEURAKUNTALOT FÖRSAMLINGSHUS	29	57120	13737	7	430	17	46885	11065	5	318
433 NUORISO-, SEURA- YMS. TALOT UNGDOMSGÅRDAR, FÖRENINGSHUS	49	49039	11470	2	152	7	31746	6778	1	77
44 KIRKKORAKENNUKSET KYRKÖBYGGNADER	31	50611	10497	6	401	12	34775	6759	4	247
45 URHEILU- JA KUNTOILURAKENNUKSET IDROTTS- OCH MOTIONSBYGGNADER	152	806190	104245	8	558	32	286317	47042	6	444
451 JÄÄHALLIT ISHALLAR	4	93950	9121	-	-	-	-	-	-	-
452 UIMAHALLIT SIMHALLAR	4	60800	7930	1	82	3	60600	7885	1	82
453 MONITOIMI- JA MUUT URHEILUHALLIT SPORT- OCH ÖVRIGA IDROTTS- OCH MOTIONSBYGGNADER	34	596779	70959	6	443	19	204453	33386	5	362
454 STADION- JA KATSOMORAKENNUKSET STADION- OCH ÅSKÅDARLÅKTARBYGG.	3	8842	2901	-	-	3	8842	2901	-	-
459 MUUT URHEILU- JA KUNTOILURAK. ÖVRIGA IDROTTS- OCH MOTIONSBYGG.	107	45819	13334	1	33	7	12422	2870	-	-
49 MUUT KOKOONTUMISRAKENNUKSET ÖVRIGA BYGGANDER FÖR SAMLINGSL.	27	62921	12222	1	74	4	42295	7196	1	74
5 OPETUSRAKENNUKSET UNDERVISNINGSBYGGNADER	194	1087537	231740	23	1659	118	954191	202021	18	1349
51 PERUSKOULU-, LUKIO- YMS. RAK. GRUNDSKOLE-, GYMNASIE- OCH ÖVL.	99	458108	102049	14	1037	55	400386	87388	11	846
511 PERUSKOULUT, LUKIOT GRUNDSKOLOR, GYMNASIER	93	448988	99335	14	1037	51	393787	85654	11	846
512 ERITYISKOULUT SPECIALSKOLOR	3	6218	1604	-	-	3	6218	1604	-	-
513 MUUT YLEISKOULUTUSTA ANTAVAT ÖVR. ALLMÄNBILDANDE LÄROANSTALT	3	2902	1110	-	-	1	381	130	-	-
52 AMMATILIISET OPPILAITOKSET YRKESLÄROANSTALTSBYGGNADER	78	503059	102909	7	503	54	439724	90614	7	503
521 AMMATTIKOULUT YRKESKOLOR	31	239808	44180	3	215	23	216516	40564	3	215
529 MUUT AMMATILIISET OPPILAITOKSET ÖVRIGA YRKESLÄROANSTALTER	46	262828	58566	4	288	31	223208	50050	4	288
53 KORKEAKOULUT JA TUTKIMUSLAI- T. HÖGSKOLE- OCH FORSKNINGSANSTALT.	17	126370	26782	2	119	9	114081	24019	-	-
531 KORKEAKOULUT, YLIOPISTOT HÖGSKOLOR	3	54570	11227	-	-	2	47230	9700	-	-
532 TUTKIMUSLAIKOKSET FORSKNINGSANSTALTSBYGGNADER	14	71800	15555	2	119	7	66851	14319	-	-
6 TEOLLISUUSRAKENNUKSET INDUSTRIBYGGNADER	1643	8131160	1094298	81	4914	453	4004346	553177	47	2304
61 ENERGIAANTUOTO- YMS. RAKENN. ENERGIPRODUKTIONS-, O-DYL. BYGG.	371	318463	49548	-	-	107	189430	28240	-	-
611 VOIMALAITOSRAKENNUKSET KRAFTSVERKSBYGGNADER	20	103267	14146	-	-	10	85689	10991	-	-
612 MUUT ENERGIAANTUOT. RAKENNUKSET ÖVRIGA ENERGIPRODUKTIONSBYGG.	218	118960	19510	-	-	47	42532	8004	-	-
613 KAASU-, VESI- JA JÄTEHUOLL. RAK. BYGG. FÖR GAS-, VATTENANLÄGGN.	133	96236	15892	-	-	50	61209	9245	-	-
69 MUUT TEOLLISUUDEN TUOTANTORAK. INDUSTRIENS ÖVR. PRODUKTIONSBYGG.	1272	7812697	1044750	81	4914	346	3814916	524937	47	2304
691 TEOLLISUUSHALLIT INDUSTRIHALLAR	662	3334547	432229	25	1901	127	646857	99343	6	435
699 MUUT TUOTANTORAKENNUKSET ÖVRIGA PRODUKTIONSBYGGNADER	610	4478150	612521	56	3013	219	3168059	425594	41	1869
7 VARASTORAKENNUKSET LAGERBYGGNADER	925	3114414	466399	7	563	123	1334070	173076	4	301
71 SIILOKORAKENNUKSET SILOBYGGNADER	35	182362	12035	-	-	9	158017	8780	-	-

3. VALMISTUNEET RAKENNUKSET JA ASUINHUONEISTOT KÄYTTÖTARKOITUKSEN JA RAKENNUSAINEEEN MUKAAN VUONNA 1985
(288) FÄRDIGSTÄLLDA BYGGNADER OCH BOSTADSLÄGENHETER ENLIGT ANVÄNDNINGSSYFTE OCH BYGGNADSMATERIAL ÅR 1985
BUILDINGS AND DWELLINGS COMPLETED BY INTENDED USE OF BUILDINGS AND CONSTRUCTION MATERIAL IN 1985

ALUE/ KÄYTTÖ- TARKOITUS/ OMRÅDE/ ANVÄNDNINGSSYFTE/	KAIKKI RAKENNUKSET ALLA BYGGNADER				KIVIRAKENNUKSET STENBYGGNADER					
	RAKEN- NUKSLA BYGG- NADER	TILAVUUS VOLYM M3	KERROS- ALA VÄNINGS- YTA M2	AS-HUONEISTOT BOSTADSLÄGENH. KPL ST	RAKEN- NUKSLA BYGG- NADER	TILAVUUS VOLYM M3	KERROS- ALA VÄNINGS- YTA M2	AS-HUONEISTOT BOSTADSLÄGENH. KPL ST	M2	M2
KOKO MAA - HELA LANDET										
72 NESTEVARASTORAKENNUKSET BYGGNADER FÖR VÄTSKEUPPBEVARING	42	36488	5841	-	-	13	18792	2647	-	-
79 MUUT VARASTORAKENNUKSET ÖVRIGA LAGERBYGGNADER	848	2895564	448523	7	563	101	1157261	161649	4	301
791 TEOLLISUUSVARASTOT INDUSTRILAGER	306	1446797	195199	2	147	44	514193	59623	-	-
792 KAUPPAVARASTOT HANDELSLAGER	217	904042	155074	5	416	40	475422	74532	4	301
799 MUUT VARASTOT ÖVRIGA LAGER	325	544725	98250	-	-	17	167646	27494	-	-
8 MAA-, METSÄ- JA KALATAL. RAK. BYGG. FÖR JORDBRUK, SKOGSBRUK	4884	4934505	1129244	6	439	611	686631	155115	1	51
81 KOTIELÄINRAKENNUKSET HUSDJURSBYGGNADER	1186	1333711	308193	2	86	382	518028	122167	-	-
811 NAVETAT LADUGÅRDAR	869	1047872	229283	-	-	278	389881	85799	-	-
819 MUUT KOTIELÄINRAKENNUKSET ÖVRIGA HUSDJURSBYGGNADER	294	270632	74784	2	86	101	126950	36062	-	-
89 MUUT MAA-, METSÄ- JA KALATAL. RAK. ÖVR. BYGG. FÖR JORDBRUK, SKOGSBR.	3698	3600794	821051	4	353	229	168603	32948	1	51
891 VILJANKUIVAAMOT JA SÄILYTYSRAK. SPÄNNÄLSTÖRKAR O. UPPBEVARINGS	836	554071	73581	-	-	97	60120	6801	-	-
892 KASVIHUONEET VÄXTHUS	100	411369	89462	1	107	3	6304	1628	-	-
893 TURKISTARHAT PÄLSDJURFÄRMER	336	414685	189613	-	-	8	3601	1328	-	-
899 MUUT MAATALOUSRAKENNUKSET ÖVR. BYGG. FÖR JORDBRUK, SKOGSBR.	2426	2220669	468395	3	246	121	98578	23191	1	51
9 LIIKENTEEN JA MUUT RAKENNUKSET TRAFIKBYGGNADER O. ÖVR. BYGGNADER	14431	3052572	803470	39	2714	585	941822	176626	12	855
91 LIIKENTEEN RAKENNUKSET TRAFIKBYGGNADER	2850	1397684	337448	18	1491	267	536075	114359	7	554
911 MOOTTORIAJONEUVOSUOJAT MOTORFORDONSGARAGE	2355	524909	160990	2	207	145	110947	25825	1	58
912 MOOTTORIAJONEUV. HUOLTORAKENN. SERVICEBYGGNADER FÖR MOTORFORD.	367	628498	122030	12	866	94	277048	50841	4	301
913 MUIDEN KULKUN. SUOJA/HUOLTOR. GARAGE/SERVICEB. FÖR ÖVR. FORD.	81	108770	17147	2	200	10	32387	5890	1	60
914 RAUTATIEASEMAT JÄRNVÄGSSTATIONER	3	592	196	-	-	1	262	87	-	-
915 LINJA-AUTOASEMAT BUSSTATIONER	7	13465	3182	-	-	4	8435	2020	-	-
916 LENTOASEMAT FLYGSTATIONER	4	5676	1192	-	-	-	-	-	-	-
917 SATAMIEN MATKUSTAJATERMINAALIT HAMNARNAS PASSAGERARTERMINALER	5	28302	4313	-	-	2	26440	3765	-	-
918 PYSÄKÖINTITALOT PARKERINGSHUS	6	64759	22853	-	-	6	64759	22853	-	-
919 MUUT LIIKENTEEN RAKENNUKSET ÖVR. TRAFIKBYGGNADER	22	22713	5545	2	218	5	15797	3078	1	135
92 TIETOLIIKENNERAKENNUKSET TELEKOMMUNIKATIONSBYGGNADER	107	66484	14744	2	139	24	53762	11445	1	71
921 PUHELINKEKUSRAKENNUKSET TELEFONCENTRALER	51	10412	2374	1	68	3	1439	345	-	-
922 LINKKI-, VIESTI-, YMS. ASEMARAK. LÄNK-, SIGNAL-, O. DYL BYGG.	51	34459	7621	-	-	19	32088	6853	-	-
929 MUUT TIETOLIIKENNERAKENNUKSET ÖVR. TELEKOMMUNIKATIONSBYGGN.	5	21613	4749	1	71	2	20235	4247	1	71
93 SAUNARAKENNUKSET BASTUBYGGNADER	4560	206449	80025	-	-	31	2182	813	-	-
931 SAUNAT BOSTADSHUSENS BASTUBYGGNADER	4470	195691	76479	-	-	29	1392	575	-	-

3- VALMISTUNEET RAKENNUKSET JA ASUINHUONEISTOT KÄYTTÖTARKOITUKSEN JA RAKENNUSAINEEEN MUKAAN VUONNA 1985
 (288) FÄRDIGSTÄLLDA BYGGNADER OCH BOSTADSLÄGENHETER ENLIGT ANVÄNDNINGSSYFTE OCH BYGGNADSMATERIAL ÅR 1985
 BUILDINGS AND DWELLINGS COMPLETED BY INTENDED USE OF BUILDINGS AND CONSTRUCTION MATERIAL IN 1985

ALUE/ KÄYTTÖ- TARKOITUS/ OMRÅDE/ ANVÄNDNINGSSYFTE/	KAIKKI RAKENNUKSET ALLA BYGGNADER				KIVIRAKENNUKSET STENBYGGNADER					
	RAKEN- NUKSIA BYGG- NADER	TILAVUUS VOLYM M3	KERROS- ALA VÄNINGS- YTA M2	AS.-HUONEISTOT BOSTADSLÄGENH- KPL ST	RAKEN- NUKSIA BYGG- NADER	TILAVUUS VOLYM M3	KERROS- ALA VÄNINGS- YTA M2	AS.-HUONEISTOT BOSTADSLÄGENH- KPL ST		
KOKO MAA - HELA LANDET										
939 LIIKESAUNAT AFFÄRSBASTUR	90	10758	3546	-	-	2	790	238	-	-
94 TALOUSRAKENNUKSET EKONOMIBYGGNADER	6730	913083	298000	12	644	232	84598	22917	2	131
941 ASUINRAKENNUSTEN TALOUSRAKENN. BOSTADSHUSENS EKONOMIBYGGNADER	6498	791360	266540	8	421	207	37297	11752	-	-
942 HENKILÖST - JA SOSIAALITILARAK. BYGG. FÖR PERSONAL- O. SOCIAL.	86	47780	12911	3	159	8	15996	4260	1	67
949 MUUT TALOUSRAKENNUKSET ÖVRIGA EKONOMIBYGGNADER	146	73943	18549	1	64	17	31305	6905	1	64
99 MUUT RAKENNUKSET ÖVRIGA BYGGNADER	184	468872	73253	7	440	31	265205	27092	2	99
991 PALDASEMAT BRANDSTATIONER	18	25670	6217	2	118	5	8191	2126	1	35
993 RAVIRATQJEN YMS. ELÄINSUOJAT DJURSTALLAR OCH -BURAR	60	71209	17417	5	322	10	10748	3028	1	64
994 VÄSTÖNSUOJAT SKYDDSRUM	17	348810	43202	-	-	15	246260	21934	-	-
999 MUUT RAKENNUKSET ÖVRIGA BYGGNADER	89	23183	6417	-	-	1	6	4	-	-

4. VALMISTUNEET RAKENNUKSET KÄYTTÖTARKOITUKSEN, RAKENNUSAINEN JA RAKENTAMISTAVAN MUKAAN VUONNA 1985
 (242) FÄRDIGSTÄLLDA BYGGNADER ENLIGT ANVÄNDNINGSSYFTE, BYGGNADSMATERIAL OCH BYGGNADSSÄTT ÅR 1985
 BUILDINGS COMPLETED BY INTENDED USE OF BUILDINGS, CONSTRUCTION MATERIAL AND CONSTRUCTION METHOD OF FRAME STRUCTURE IN 1985

ALUE/KÄYTTÖ- TARCOITUS/ RAKENNUSAINEN OMRÅDE/ANVÄND- NINGSSYFTE/ BYGGNADSMATERIAL	KAIKKI RAKENNUKSET ALLA BYGGNADER			R A K E N T A M I S T A P A - B Y G G N A D S S Ä T T								
	LUKU ANTAL	TILAVUUS VOLYM M3	KERROS- ALA VÄNINGSS- YTA M2	TÄYSELEMENTTI HELELEMENT			PUOLIELEMENTTI HALVELEMENT			PAIKALLA TEHTY UPPFÖRD PÅ PLATSEN		
				LUKU ANTAL	TILAVUUS VOLYM M3	KERROS- ALA VÄNINGSS- YTA M2	LUKU ANTAL	TILAVUUS VOLYM M3	KERROS- ALA VÄNINGSS- YTA M2	LUKU ANTAL	TILAVUUS VOLYM M3	KERROS- ALA VÄNINGSS- YTA M2
KOKO MAA - HELA LANDET												
KAIKKI RAKENNUKSET ALLA BYGGNADER												
KIVI - STEN	59431	44736724	10708143	7880	13448841	2847528	7722	9662427	2086213	43829	21625456	5774402
BETONI - BETONG	6092	19423974	4246498	1597	8981492	1805742	1176	3958924	931675	3319	6483558	1509081
TIIILI - TEGEL	4093	17922936	3848293	1511	8890571	1784544	982	3784744	886675	1600	5247621	1177076
KEV.BET.-LÄTTBET	1306	1020255	278411	41	36466	10372	68	62474	16916	1197	921315	251123
TERÄS - STÅL	693	480783	119794	45	54455	10826	126	111706	28084	522	314622	80884
PUU - TRÄ	2078	5667518	743474	673	1500669	197188	627	2638947	304185	778	1527902	242101
MUU - ANNAT	51085	19351419	5657382	5557	2931723	837505	5880	2988827	837432	39648	13430869	3982445
	175	293674	60749	53	34957	7093	39	75729	12921	83	182988	40735
0 ASUINRAKENNUKSET												
BOSTADS BYGGNADER												
KIVI - STEN	34859	17410129	5499360	5247	4320356	1349602	5217	3464528	1085191	24395	9625245	3064567
BETONI - BETONG	3565	6229686	1875667	1000	2319294	704477	743	1577691	475317	1822	2332701	695873
TIIILI - TEGEL	2419	5694137	1661732	935	2275450	691361	603	1486610	448807	881	1732077	521564
KEV.BET.-LÄTTBET	787	525076	155768	35	24793	7726	57	39054	11839	695	461229	136203
TERÄS - STÅL	359	210473	58167	30	19051	5390	83	52027	14671	246	139395	38106
PUU - TRÄ	38	19813	6412	19	11820	3941	4	2530	847	15	5463	1624
MUU - ANNAT	31220	11141408	3611878	4223	1987901	640713	4460	1878844	607267	22537	7274663	2363898
	35	19083	5363	5	1341	471	10	5463	1760	20	12279	3132
01-VARS-ASUINRAK.												
03 EGENTL.BOSTADSB.												
KIVI - STEN	26545	16473122	5168563	4868	4284720	1337277	4211	3345171	1044015	17466	8843231	2787271
BETONI - BETONG	3497	6225535	1873056	997	2318992	704377	734	1576607	474918	1766	2326936	693761
TIIILI - TEGEL	2365	5489056	1659767	933	2275300	691307	595	1485666	448455	837	1728090	520005
KEV.BET.-LÄTTBET	783	524302	155525	35	24793	7726	56	38914	11792	692	460595	136007
TERÄS - STÅL	349	209177	57764	29	18899	5344	83	52027	14671	237	138251	37749
PUU - TRÄ	33	19137	6195	17	11645	3879	4	2530	847	12	4962	1469
MUU - ANNAT	22988	10213166	3284229	3850	1952768	628563	3465	1760709	566541	15673	6499689	2089125
	27	18284	5083	4	1315	458	8	5325	1709	15	11644	2916
01 ERILL. PIENTALOT												
FRIST. SMÅHUS												
KIVI - STEN	22507	8872976	2815010	3951	1878104	602785	3509	1671883	533862	15047	5322989	1678363
BETONI - BETONG	1590	881105	261843	295	159761	50821	254	145415	44124	1041	575929	166898
TIIILI - TEGEL	560	301679	94475	236	127942	41382	128	70928	22277	196	102609	30816
KEV.BET.-LÄTTBET	700	393568	116909	31	14690	4584	51	30295	9420	618	348583	102905
TERÄS - STÅL	330	186058	50459	28	17129	4855	75	44192	12427	227	124737	33177
PUU - TRÄ	25	13757	4303	16	9142	3037	3	2080	652	6	2535	614
MUU - ANNAT	20868	7965455	2545185	3636	1707886	548469	3245	1520838	487939	13987	4736731	1508777
	24	12659	3679	4	1315	458	7	3550	1147	13	7794	2074
011 1-ASUNNON TALOT												
1-BOSTADSHUS												
KIVI - STEN	20655	7802236	2484792	3648	1681495	540309	3265	1498087	480280	13742	4622654	1464203
BETONI - BETONG	1298	688082	199273	213	108568	34282	207	105335	32573	878	454179	132418
TIIILI - TEGEL	378	182410	56904	157	79524	25580	100	49180	15742	121	53706	15582
KEV.BET.-LÄTTBET	625	331012	99417	30	14075	4410	43	21582	6979	552	295355	88028
TERÄS - STÅL	295	154660	42952	26	14969	4292	64	34573	9852	205	105118	28808
PUU - TRÄ	13	5945	1580	5	2290	641	2	1120	325	6	2535	614
MUU - ANNAT	19323	7117470	2280888	3426	1569322	504928	3050	1389092	446549	12847	4159056	1329411
	21	10739	3051	4	1315	458	6	2540	833	11	6884	1760
012 2-ASUNNON TALOT												
2-BOSTADSHUS												
KIVI - STEN	1830	1054792	325128	299	192558	61129	240	168907	52017	1291	693327	211982
BETONI - BETONG	288	208039	60969	82	51193	16539	44	35701	10153	162	121145	34277
TIIILI - TEGEL	181	118170	37284	79	48418	15802	27	20849	6248	75	48903	15234
KEV.BET.-LÄTTBET	72	58471	16178	1	615	174	6	5233	1330	65	52623	14674
TERÄS - STÅL	35	31398	7507	2	2160	563	11	9619	2575	22	19619	4369
PUU - TRÄ	12	7812	2723	11	6852	2396	1	960	327	-	-	-
MUU - ANNAT	1527	837021	260808	206	134513	42194	194	131236	41223	1127	571272	177391
	3	1920	628	-	-	-	1	1010	314	2	910	314
02 KYTK. PIENTALOT												
SAMMÅB. SMÅHUS												
KIVI - STEN	3010	3482681	1137928	539	696271	226736	416	496180	161710	2055	2290230	749482
BETONI - BETONG	907	1254554	405657	324	448886	145800	197	256189	83123	386	549479	176734
TIIILI - TEGEL	822	1133245	369096	320	443585	144108	184	239735	78507	318	449925	146481
KEV.BET.-LÄTTBET	66	98190	29256	3	3531	1203	5	8619	2372	58	86040	25681
TERÄS - STÅL	19	23119	7305	1	1770	489	8	7835	2244	10	13514	4572
PUU - TRÄ	7	4930	1697	1	2503	842	-	-	-	6	2427	855
MUU - ANNAT	2093	2215752	729170	214	244882	80094	218	238216	78025	1661	1734474	571051
	3	5622	1404	-	-	-	1	1775	562	2	3850	842
03 AS.KERROSTALOT												
FLERVÅN.BOST.H.												
KIVI - STEN	1028	4117465	1215625	378	1710345	507756	286	1177108	348443	364	1230012	359426
BETONI - BETONG	1000	4086876	1205556	378	1710345	507756	283	1175003	347671	339	1201528	350129
TIIILI - TEGEL	983	4054332	1196196	377	1703773	505817	283	1175003	347671	323	1175556	342708
KEV.BET.-LÄTTBET	17	32544	9360	1	6572	1939	-	-	-	16	25972	7421
TERÄS - STÅL	-	450	195	-	-	-	-	-	-	-	-	-
PUU - TRÄ	1	30139	9874	-	-	-	1	450	195	-	-	-
MUU - ANNAT	27	-	-	-	-	-	2	1655	577	25	28484	9297
	-	-	-	-	-	-	-	-	-	-	-	-
04 VAPAA-AJ-AS-RAK.												
FRITIDSBOST.HUS												
KIVI - STEN	8314	937007	330797	379	35636	12325	1006	119357	41176	6929	782014	277296
BETONI - BETONG	68	7151	2611	3	302	100	9	1084	399	56	5765	2112
TIIILI - TEGEL	54	5081	1965	2	150	54	8	944	352	44	3987	1559
KEV.BET.-LÄTTBET	4	774	243	-	-	-	1	140	47	3	634	196
TERÄS - STÅL	10	1296	403	1	152	46	-	-	-	9	1144	357
PUU - TRÄ	5	676	217	2	175	62	-	-	-	3	501	155
MUU - ANNAT	8232	928242	327649	373	35133	12150	995	118135	40726	6864	774974	274773
	8	799	280	1	26	13	2	138	51	5	635	216

4. VALMISTUNEET RAKENNUKSET KÄYTTÖTARKOITUKSEN, RAKENNUSAINEEEN JA RAKENTAMISTAVAN MUKAAN VUONNA 1985
 (242) FÄRDIGSTÄLLDA BYGGNADER ENLIGT ANVÄNDNINGSSYFTE, BYGGNADSMATERIAL OCH BYGGNADSSÄTT ÅR 1985
 BUILDINGS COMPLETED BY INTENDED USE OF BUILDINGS, CONSTRUCTION MATERIAL AND CONSTRUCTION METHOD OF FRAME STRUCTURE IN 1985

ALUE/KÄYTTÖ- TARKOITUS/ RAKENNUSAINEE OMRÄDE/ANVÄND- NINGSSYFTE/ BYGGNADSMATERIAL	KAIKKI RAKENNUKSET ALLA BYGGNADER			R A K E N T A M I S T A V A - B Y G G N A D S S Ä T T						P A I K A L L A T E N T Y U P P F Ö R D P Å P L A T S E N		
	LUKU ANTAL	TILAVUUS VOLYM M3	KERROS- ALA VÄNING- YTA M2	TÄYSELEMENTTI HELELEMENT			PUOLIELEMENTTI HALVELEMENT			LUKU ANTAL	TILAVUUS VOLYM M3	KERROS- ALA VÄNING- YTA M2
				LUKU ANTAL	TILAVUUS VOLYM M3	KERROS- ALA VÄNING- YTA M2	LUKU ANTAL	TILAVUUS VOLYM M3	KERROS- ALA VÄNING- YTA M2			
KOKO MAA - HELA LANDET												
1 MYYM.HAJ. JA RAV. BUTIKS- E.O. B.	1577	26 35518	575101	230	921202	195604	192	409962	91936	1155	1304354	287561
KIVI - STEN	253	1818862	369225	74	744132	156168	48	285352	62890	131	789378	150167
BETONI - BETONG	216	1753494	352798	72	737102	154544	47	284938	62775	97	731454	135479
TIILI - TEGEL	30	49859	12887	1	2490	580	-	-	-	29	47369	12307
KEV.BET.-LÄTTBET	7	15509	3540	1	4540	1044	-	414	115	5	10555	2381
TERÄS - STÅL	53	98749	20554	19	42346	8154	6	9542	1720	28	46871	10680
PUU - TRÄ	1264	714615	184355	132	133419	30842	138	115068	27326	994	466128	126187
MUU - ANNAT	7	3292	967	5	1315	440	-	-	-	2	1977	527
2 HOITOALAN RAK- VÄRDBYGGNADER	226	1001291	259188	15	121056	31824	27	260864	61884	184	619371	165480
KIVI - STEN	111	833465	212633	10	112649	29254	22	256419	60487	79	464397	122892
BETONI - BETONG	78	751257	191214	10	112649	29254	17	233052	55247	51	405556	106713
TIILI - TEGEL	29	65406	18207	-	-	-	3	7070	2171	26	58336	16036
KEV.BET.-LÄTTBET	4	16802	3212	-	-	-	2	16297	3069	2	505	143
TERÄS - STÅL	4	1642	460	-	-	-	-	-	-	4	1642	460
PUU - TRÄ	110	148934	42445	5	8407	2570	5	4445	1397	100	136082	38678
MUU - ANNAT	1	17250	3450	-	-	-	-	-	-	1	17250	3450
3 TSTO-JA HALL-RAK KONTORS-FÖRVALT	364	2093551	451180	118	984238	216030	44	348508	76317	202	760805	158833
KIVI - STEN	188	1943409	407456	66	952138	204890	27	319091	67922	95	672180	134644
BETONI - BETONG	163	1897778	395796	66	952138	204890	26	314661	66909	71	631979	123997
TIILI - TEGEL	17	23742	6708	-	-	-	-	-	-	17	23742	6708
KEV.BET.-LÄTTBET	8	20889	4952	-	-	-	1	4430	1013	7	16459	3939
TERÄS - STÅL	24	21585	6452	13	6794	2571	3	7345	2030	8	7446	1851
PUU - TRÄ	148	126018	36412	35	22767	7709	14	22072	6365	99	81179	22338
MUU - ANNAT	4	2539	860	4	2539	860	-	-	-	-	-	-
4 KOKOONTUMISRAK. SAMLINGS- BYGGN.	328	1276047	198163	28	252716	35509	47	588349	74427	253	434982	88227
KIVI - STEN	85	677492	121502	14	143082	22992	18	227929	41366	53	306461	57144
BETONI - BETONG	60	641880	113050	14	143082	22992	16	221219	40137	30	277579	49921
TIILI - TEGEL	19	32052	7487	-	-	-	1	5700	909	18	26352	6578
KEV.BET.-LÄTTBET	6	3560	965	-	-	-	1	1010	320	5	2550	645
TERÄS - STÅL	19	359724	31792	4	35662	3242	8	314082	26930	7	10000	1620
PUU - TRÄ	223	229581	43573	9	64742	7979	21	46338	6131	193	118501	29463
MUU - ANNAT	1	9250	1296	1	9250	1296	-	-	-	-	-	-
5 OPETUSRAKENN. UNDERVISNINGSB.	194	1087537	231740	47	481870	99413	24	198368	40942	123	407299	91385
KIVI - STEN	118	954191	202021	33	460000	93424	22	191528	39489	63	302663	69108
BETONI - BETONG	100	911307	191990	32	458320	92921	20	181998	37616	48	270989	61053
TIILI - TEGEL	16	33354	8558	1	1680	503	-	-	-	15	31674	8055
KEV.BET.-LÄTTBET	2	9530	1873	-	-	-	2	9530	1873	-	-	-
TERÄS - STÅL	10	16694	3883	4	5371	1347	2	6840	1453	6	11323	2536
PUU - TRÄ	66	116652	25836	10	16499	4642	2	-	-	54	93313	19741
MUU - ANNAT	-	-	-	-	-	-	-	-	-	-	-	-
6 TEOLLISUUSRAK. INDUSTRIBYGGN.	1643	8131160	1094298	446	3941931	507117	285	2261609	262949	912	1927620	324232
KIVI - STEN	453	4004346	553177	171	2896159	377737	93	586352	86692	189	521835	88748
BETONI - BETONG	369	3914867	535000	168	2869616	373794	84	579235	84968	117	466016	76238
TIILI - TEGEL	49	40314	8715	1	6893	1422	1	2220	370	47	31201	6923
KEV.BET.-LÄTTBET	35	49165	9462	2	19650	2521	8	4897	1354	25	24618	5587
TERÄS - STÅL	480	2860784	286978	185	746938	75581	100	1358255	119074	195	755591	92323
PUU - TRÄ	680	1205428	243928	80	290357	52334	85	278076	51588	515	636995	140006
MUU - ANNAT	30	60602	10215	10	8477	1465	7	38926	5595	13	13199	3155
7 VARASTORAKENN. LAGERBYGGNADER	925	3114414	466399	182	1414516	200633	164	769557	111774	579	930341	153992
KIVI - STEN	123	1334070	173076	52	887039	121784	20	205941	27420	51	241090	23872
BETONI - BETONG	96	1305689	164898	49	880941	120893	15	199198	25664	32	225550	20341
TIILI - TEGEL	13	10999	2566	-	-	-	-	-	-	13	10999	2566
KEV.BET.-LÄTTBET	14	17382	3612	3	6098	891	5	6743	1756	6	4541	965
TERÄS - STÅL	300	1044991	155759	79	377528	52133	84	377391	54762	137	290072	48864
PUU - TRÄ	492	721737	134852	46	144105	25492	58	180488	28612	388	397144	80748
MUU - ANNAT	10	13616	2712	5	5844	1224	2	5737	980	3	2035	508
8 MAATALOUSRAKENN. JORDBRUKSBYGGN.	4884	4934505	1129244	419	528736	102044	685	959005	186666	3780	3446764	840534
KIVI - STEN	611	686631	155115	85	132288	28834	107	163980	34477	419	390363	91804
BETONI - BETONG	304	410338	89386	81	130547	28612	93	147153	30826	130	132638	29948
TIILI - TEGEL	184	187914	43104	1	250	33	5	8310	1579	178	179354	41492
KEV.BET.-LÄTTBET	123	88379	22625	3	1491	189	9	8517	2072	111	78371	20364
TERÄS - STÅL	665	941810	163532	195	228331	36864	331	469749	80614	139	243730	46054
PUU - TRÄ	3569	3274966	804245	129	163878	35741	234	312434	69374	3206	2798654	699130
MUU - ANNAT	39	31098	6352	10	4239	605	13	12842	2201	16	14017	3546
9 MUUT RAKENNUKSET ÖVRIGA BYGGNADER	14431	3052572	803470	1148	482220	109752	1037	401677	94127	12246	2168675	599591
KIVI - STEN	585	941822	176626	92	334711	66182	76	144641	35615	417	462470	74829
BETONI - BETONG	288	841189	150829	84	330726	65283	61	136680	33726	143	373783	51820
TIILI - TEGEL	162	51539	14411	2	360	108	1	120	48	159	51059	14255
KEV.BET.-LÄTTBET	135	49094	11386	6	3625	791	14	7841	1841	115	37628	8754
TERÄS - STÅL	485	301726	67652	155	45909	13355	91	100053	18208	239	155764	36089
PUU - TRÄ	13313	1672080	529658	888	99648	29483	863	144222	37919	11562	1428210	462256
MUU - ANNAT	48	136944	29534	13	1952	732	7	12761	2385	28	122231	26417

4. VALMISTUNEET RAKENNUKSET KÄYTTÖTARKOITUKSEN, RAKENNUSAINEEEN JA RAKENTAMISTAVAN MUKAAN VUONNA 1985
 (242) FÄRDIGSTÄLLDA BYGGNADER ENLIGT ANVÄNDNINGSSYFTE, BYGGNADSMATERIAL OCH BYGGNADSSÄTT ÅR 1985
 BUILDINGS COMPLETED BY INTENDED USE OF BUILDINGS, CONSTRUCTION MATERIAL AND CONSTRUCTION METHOD OF FRAME STRUCTURE IN 1985

ALUE/KÄYTTÖ- TARKOITUS/ RAKENNUSAINE OMRÄDE/ANVÄND- NINGSSYFTE/ BYGGNADSMATERIAL	KAIKKI RAKENNUKSET ALLA BYGGNADER			R A K E N T A M I S T A P A - B Y G G N A D S S Ä T T						PAIKALLA TEHTY UPPFÖRD PÅ PLATSEN		
	LUKU ANTAL	TILAVUUS VOLYM M3	KERROS- ALA VÄNINGSSY- FTA M2	TÄYSELEMENTTI HELELEMENT			PUOLIELEMENTTI HALVELEMENT			LUKU ANTAL	TILAVUUS VOLYM M3	KERROS- ALA VÄNINGSSY- FTA M2
				LUKU ANTAL	TILAVUUS VOLYM M3	KERROS- ALA VÄNINGSSY- FTA M2	LUKU ANTAL	TILAVUUS VOLYM M3	KERROS- ALA VÄNINGSSY- FTA M2			
UUDENMAAN LÄÄNI NYLANDS LÄN												
1 MYYM.MAJ. JA RAV. BUTIKS - E.D. B-	183	752432	133225	37	222176	47312	31	84501	17686	115	445755	68227
KIVI - STEN	42	659906	110593	15	178265	38019	9	69667	14233	18	411974	58341
BETONI - BETONG	38	650074	108659	15	178265	38019	9	69667	14233	14	402142	56407
TIILI - TEGEL	2	1730	338	-	-	-	-	-	-	2	1730	338
KEV.BET.-LÄTTBET	2	8102	1596	-	-	-	-	-	-	2	8102	1596
TERÄS - STÄL	10	11877	3244	4	5775	1533	1	520	126	5	5582	1585
PUU - TRÄ	128	80386	19282	15	37873	7654	21	14314	3327	92	28199	8301
MUU - ANNAT	3	263	106	3	263	106	-	-	-	-	-	-
2 HOITOTALAN RAK. VÄRDYBYGGNADER	43	127276	33298	2	15045	4033	5	30430	8153	36	81801	21112
KIVI - STEN	14	73558	19534	1	14340	3790	4	29350	7809	9	29868	7935
BETONI - BETONG	11	70253	18619	1	14340	3790	3	26980	7159	7	28933	7670
TIILI - TEGEL	2	2990	840	-	-	-	1	2370	650	1	620	190
KEV.BET.-LÄTTBET	1	315	75	-	-	-	-	-	-	1	315	75
TERÄS - STÄL	-	-	-	-	-	-	-	-	-	-	-	-
PUU - TRÄ	28	36468	10314	1	705	243	1	1080	344	26	34683	9727
MUU - ANNAT	1	17250	3450	-	-	-	-	-	-	1	17250	3450
3 TSTO-JA HALL-RAK KONTORS- FÖRVALT	104	1166257	235818	56	700064	152643	11	131180	22491	37	335013	60684
KIVI - STEN	65	1132541	225305	34	685000	147301	6	123620	20120	25	323921	57884
BETONI - BETONG	58	1125489	223125	34	685000	147301	6	123620	20120	18	316869	55704
TIILI - TEGEL	3	2100	736	-	-	-	-	-	-	3	2100	736
KEV.BET.-LÄTTBET	4	4952	1444	-	-	-	-	-	-	4	4952	1444
TERÄS - STÄL	15	12525	3844	9	5289	2070	1	860	240	5	6376	1534
PUU - TRÄ	23	20491	6436	12	9075	3039	4	6700	2131	7	4716	1266
MUU - ANNAT	1	700	233	1	700	233	-	-	-	-	-	-
4 KOKOONTUMISRAK. SAHLINGSL.BYGGN.	54	179983	31625	10	104163	14568	6	27954	5996	38	47866	11061
KIVI - STEN	17	120226	21023	4	65425	9695	4	22584	5012	9	32217	6316
BETONI - BETONG	14	118574	20621	4	65425	9695	4	22584	5012	6	30565	5914
TIILI - TEGEL	2	420	117	-	-	-	-	-	-	2	420	117
KEV.BET.-LÄTTBET	1	1232	285	-	-	-	-	-	-	1	1232	285
TERÄS - STÄL	4	8125	1547	1	490	165	1	4950	832	2	2685	550
PUU - TRÄ	32	42382	7759	4	28998	3412	1	420	152	27	12964	4195
MUU - ANNAT	1	9250	1296	1	9250	1296	-	-	-	-	-	-
5 OPETUSRAKENN. UNDERVISNINGSB.	42	290116	62213	17	189121	39902	2	40775	7738	23	60220	14573
KIVI - STEN	27	274773	58342	11	183731	38521	2	40775	7738	14	50267	12083
BETONI - BETONG	24	263093	55231	11	183731	38521	2	40775	7738	11	38587	8972
TIILI - TEGEL	3	11680	3111	-	-	-	-	-	-	3	11680	3111
KEV.BET.-LÄTTBET	-	-	-	-	-	-	-	-	-	-	-	-
TERÄS - STÄL	3	3673	820	2	3580	789	-	-	-	1	93	31
PUU - TRÄ	12	11670	3051	4	1810	592	-	-	-	8	9860	2459
MUU - ANNAT	-	-	-	-	-	-	-	-	-	-	-	-
6 TEOLLISUUSRAK. INDUSTRIBYGGN.	225	1680610	231638	84	1306655	161673	47	229684	40432	94	144271	29533
KIVI - STEN	95	987032	148133	40	820880	117772	18	100254	16602	37	65898	13759
BETONI - BETONG	76	968032	143645	38	813237	116161	15	98001	15975	23	56794	11509
TIILI - TEGEL	11	12273	2725	1	6893	1422	-	-	-	10	5380	1303
KEV.BET.-LÄTTBET	8	6727	1763	1	750	189	3	2253	627	4	3724	947
TERÄS - STÄL	62	530514	50522	27	424572	31983	15	63217	11669	20	42725	6870
PUU - TRÄ	59	150594	30509	14	54464	10850	12	61346	11099	33	34784	8560
MUU - ANNAT	9	12470	2474	3	6739	1068	2	4867	1062	4	864	344
7 VARASTORAKENN. LAGERBYGGNADER	155	990912	135190	59	672141	98535	23	73920	12991	73	244851	23664
KIVI - STEN	34	688835	83989	22	533339	75476	4	9576	2304	8	145920	6209
BETONI - BETONG	30	681580	82292	22	533339	75476	2	3991	919	6	144250	5897
TIILI - TEGEL	2	1670	312	-	-	-	-	-	-	2	1670	312
KEV.BET.-LÄTTBET	2	5585	1385	-	-	-	2	5585	1385	-	-	-
TERÄS - STÄL	56	201289	32913	28	98512	16121	12	56742	9097	16	46035	7695
PUU - TRÄ	61	94513	17085	7	35250	6081	7	7602	1590	47	51661	9414
MUU - ANNAT	4	6275	1203	2	5040	857	-	-	-	2	1235	346
8 MAATALOUSRAKENN. JORDBRUKS BYGGN.	287	313337	59688	42	74315	13201	61	66716	10997	184	172306	35490
KIVI - STEN	49	39364	7949	3	2479	699	12	12979	1876	34	23906	5374
BETONI - BETONG	28	27776	4850	3	2479	699	11	11580	1543	14	13717	2608
TIILI - TEGEL	9	4347	1257	-	-	-	-	-	-	9	4347	1257
KEV.BET.-LÄTTBET	12	7241	1842	-	-	-	1	1399	333	11	5842	1509
TERÄS - STÄL	77	116079	18462	28	57467	9531	31	34389	5169	18	24223	3762
PUU - TRÄ	154	150349	31957	9	13296	2815	16	18067	3832	129	118986	25310
MUU - ANNAT	7	7545	1320	2	1073	156	2	1281	120	3	5191	1044
9 MUUT RAKENNUKSET ÖVRIGA BYGGNADER	1707	680991	143522	164	120232	28679	161	135122	30947	1382	425637	83896
KIVI - STEN	122	400803	65445	20	93216	20785	26	79903	21919	76	227684	22741
BETONI - BETONG	69	376520	59103	19	93203	20779	19	76618	21155	31	206699	17079
TIILI - TEGEL	26	15617	4104	-	-	-	-	-	-	26	15617	4104
KEV.BET.-LÄTTBET	27	8666	2328	1	13	6	7	3285	764	19	5368	1558
TERÄS - STÄL	89	76013	13021	27	6253	2228	13	40869	4499	49	28891	6294
PUU - TRÄ	1489	202081	64483	115	20680	5632	122	14350	4529	1252	167051	54322
MUU - ANNAT	7	2094	573	2	83	34	-	-	-	5	2011	539

4. VALMISTUNEET RAKENNUKSET KÄYTTÖTARKEITUKSEN, RAKENUSAINEEEN JA RAKENTAMISTAVAN MUKAAN VUONNA 1985
(242) FÄRDIGSTÄLLDA BYGGNADER ENLIGT ANVÄNDNINGSSYFTE, BYGGNADSMATERIAL OCH BYGGNADSSÄTT ÅR 1985
BUILDINGS COMPLETED BY INTENDED USE OF BUILDINGS, CONSTRUCTION MATERIAL AND CONSTRUCTION METHOD OF FRAME STRUCTURE IN 1985

ALUE/KÄYTTÖ- TARKEITUS/ RAKENUSAINEE OMRÅDE/ANVÄND- NINGSSYFTE/ BYGGNADSMATERIAL	KAIKKI RAKENNUKSET ALLA BYGGNADER			R A K E N T A M I S T A P A - B Y G G N A D S S Ä T T						P A I K A L L A T E H T Y U P P F Ö R D P Å P L A T S E N		
	LUKU ANTAL	TILAVUUS VOLYM M3	KERROS- ALA VÄNINGS- YTA M2	TÄYSELEMENTTI HELELEMENT			PUOLIELEMENTTI HALVELEMENT			LUKU ANTAL	TILAVUUS VOLYM M3	KERROS- ALA VÄNINGS- YTA M2
				LUKU ANTAL	TILAVUUS VOLYM M3	KERROS- ALA VÄNINGS- YTA M2	LUKU ANTAL	TILAVUUS VOLYM M3	KERROS- ALA VÄNINGS- YTA M2			
TURUN-PORIN LÄÄNI ÄBO-BJÖRNEBORGS LÄN												
KAIKKI RAKENNUKSET ALLA BYGGNADER	8580	6192165	1487396	960	1826199	374005	1048	1011481	235079	6572	3354485	878312
KIVI - STEN	799	2291446	522479	179	1244164	250017	115	325117	81333	505	722165	191129
BETONI - BETONG	451	2027192	452147	169	1228196	246857	87	296063	72693	195	502933	132597
TIILI - TEGEL	239	175712	48940	2	565	190	9	10587	3427	228	164560	45323
KEV.BET.-LÄTTBET	109	88542	21392	8	15403	2970	19	18467	5213	82	54672	13209
TERÄS - STÄL	507	950676	130642	147	273367	35193	147	221958	36380	213	455351	59069
PUU - TRÄ	7247	2910575	827510	629	307442	88273	777	430585	112425	5841	2172548	626812
MUU - ANNAT	27	39468	6765	5	1226	522	9	33821	4961	13	4421	1302
0 ASUINRAKENNUKSET BOSTADSBYGGNADER	4871	2389494	758037	538	496300	155435	638	384043	120578	3695	1509151	482024
KIVI - STEN	405	716191	220314	92	290501	88840	63	148410	45387	250	277280	86087
BETONI - BETONG	230	610587	188390	87	288449	88137	43	133929	40750	100	188209	59503
TIILI - TEGEL	138	84013	25648	2	565	190	8	6577	2120	128	76871	23338
KEV.BET.-LÄTTBET	37	21591	6276	3	1487	513	12	7904	2517	22	12200	3246
TERÄS - STÄL	7	3763	917	1	920	177	-	-	-	6	2843	740
PUU - TRÄ	4457	1669039	536630	444	204642	66330	575	235633	75191	3438	1228764	395109
MUU - ANNAT	2	501	176	1	237	88	-	-	-	1	264	88
01-VARS.ASUINRAK. 03 EGENTL.BOSTADSB	3736	2257662	711432	502	492674	154230	484	366109	114488	2750	1398879	442714
KIVI - STEN	396	715347	220001	92	290501	88840	61	148212	45311	243	276634	85850
BETONI - BETONG	223	609956	188147	87	288449	88137	41	133731	40674	95	187776	59336
TIILI - TEGEL	138	84013	25648	2	565	190	8	6577	2120	128	76871	23338
KEV.BET.-LÄTTBET	35	21378	6206	3	1487	513	12	7904	2517	20	11987	3176
TERÄS - STÄL	6	3731	903	1	920	177	-	-	-	5	2811	726
PUU - TRÄ	3332	1538083	490352	408	201016	65125	423	217897	69177	2501	1119170	356050
MUU - ANNAT	2	501	176	1	237	88	-	-	-	1	264	88
01 ERILL. PIENTALOT FRIST. SMÄHUS	3191	1267778	398126	411	192478	62162	420	205249	64716	2360	870051	271248
KIVI - STEN	194	106415	32134	15	7269	2440	23	15047	4702	156	84099	24992
BETONI - BETONG	35	18333	5527	10	5217	1737	7	3875	1150	18	9241	2640
TIILI - TEGEL	129	71503	21906	2	565	190	8	6577	2120	119	64361	19596
KEV.BET.-LÄTTBET	30	16579	4701	3	1487	513	8	4595	1432	19	10497	2754
TERÄS - STÄL	4	2841	580	1	920	177	-	-	-	3	1921	403
PUU - TRÄ	2991	1158021	365236	394	184052	59457	397	190202	60014	2200	783767	245765
MUU - ANNAT	2	501	176	1	237	88	-	-	-	1	264	88
011 1-ASUNNON TALOT 1-BOSTADSHUS	3022	1171228	367685	400	185961	59960	399	190051	59821	2223	795216	247904
KIVI - STEN	175	92032	27765	12	5518	1853	18	9585	3025	145	76929	22887
BETONI - BETONG	26	12585	3704	7	3466	1150	4	1893	584	15	7226	1970
TIILI - TEGEL	121	64222	19618	2	565	190	6	3097	1009	113	60560	18419
KEV.BET.-LÄTTBET	28	15225	4443	3	1487	513	8	4595	1432	17	9143	2498
TERÄS - STÄL	4	2841	580	1	920	177	-	-	-	3	1921	403
PUU - TRÄ	2841	1075854	339164	386	179286	57842	381	180466	56796	2074	716102	224526
MUU - ANNAT	2	501	176	1	237	88	-	-	-	1	264	88
012 2-ASUNNON TALOT 2-BOSTADSHUS	163	91800	28897	11	6517	2202	19	11718	3784	133	73565	22911
KIVI - STEN	17	10903	3258	3	1751	587	3	1982	566	11	7170	2105
BETONI - BETONG	9	5748	1823	3	1751	587	3	1982	566	3	2015	670
TIILI - TEGEL	6	3801	1177	-	-	-	-	-	-	6	3801	1177
KEV.BET.-LÄTTBET	2	1354	258	-	-	-	-	-	-	2	1354	258
TERÄS - STÄL	-	-	-	-	-	-	-	-	-	-	-	-
PUU - TRÄ	146	80897	25639	8	4766	1615	16	9736	3218	122	66395	20806
MUU - ANNAT	-	-	-	-	-	-	-	-	-	-	-	-
02 KYTK. PIENTALOT SAMMANB. SMÄHUS	458	554283	182597	46	63553	20953	46	51625	17316	366	439105	144328
KIVI - STEN	118	176399	58197	32	46589	15285	20	23930	8153	66	105880	34759
BETONI - BETONG	105	161100	53655	32	46589	15285	16	20621	7068	57	93890	31302
TIILI - TEGEL	8	10500	3037	-	-	-	-	-	-	8	10500	3037
KEV.BET.-LÄTTBET	5	4799	1505	-	-	-	4	3309	1085	1	1490	420
TERÄS - STÄL	2	890	323	-	-	-	2	-	-	2	890	323
PUU - TRÄ	338	376994	124077	14	16964	5668	26	27695	9163	298	332335	109246
MUU - ANNAT	-	-	-	-	-	-	-	-	-	-	-	-
03 AS.KERROSTALOT FLERVÄN.BOST.H.	87	435601	130709	45	236643	71115	18	109235	32456	24	89723	27138
KIVI - STEN	84	432533	129670	45	236643	71115	18	109235	32456	21	86655	26099
BETONI - BETONG	83	430523	128965	45	236643	71115	18	109235	32456	20	84645	25394
TIILI - TEGEL	1	2010	705	-	-	-	-	-	-	1	2010	705
KEV.BET.-LÄTTBET	-	-	-	-	-	-	-	-	-	-	-	-
TERÄS - STÄL	-	-	-	-	-	-	-	-	-	-	-	-
PUU - TRÄ	3	3068	1039	-	-	-	-	-	-	3	3068	1039
MUU - ANNAT	-	-	-	-	-	-	-	-	-	-	-	-
04 VAPAA-AJ.AS.RAK. FRITIDSBOST.HUS	1135	131832	46605	36	3626	1205	154	17934	6090	945	110272	39310
KIVI - STEN	9	844	313	-	-	-	2	198	76	7	646	237
BETONI - BETONG	7	631	243	-	-	-	2	198	76	5	433	167
TIILI - TEGEL	-	-	-	-	-	-	-	-	-	-	-	-
KEV.BET.-LÄTTBET	2	213	70	-	-	-	-	-	-	2	213	70
TERÄS - STÄL	1	32	14	-	-	-	-	-	-	1	32	14
PUU - TRÄ	1125	130956	46278	36	3626	1205	152	17736	6014	937	109594	39059
MUU - ANNAT	-	-	-	-	-	-	-	-	-	-	-	-

4- VALMISTUNEET RAKENNUKSET KÄYTTÖARJOITUKSEN, RAKENNUSAIHEEN JA RAKENTAMISTAVAN NUKAAN VUONNA 1985
 (2&2) FÄRDIGSTÄLLDA BYGGNADER EMLIGT ANVÄNDNINGSSYFTE, BYGGNADSMATERIAL OCH BYGGNADSSÄTT ÅR 1985
 BUILDINGS COMPLETED BY INTENDED USE OF BUILDINGS, CONSTRUCTION MATERIAL AND CONSTRUCTION METHOD OF FRAME STRUCTURE IN 1985

ALUE/KÄYTTÖ- TARKOITUS/ RAKENNUSAIHE OMRÄDE/ANVÄND- NINGSSYFTE/ BYGGNADSMATERIAL	KAIKKI RAKENNUKSET ALLA BYGGNADER			R A K E N T A M I S T A V A - B Y G G N A D S S Ä T T								
				TÄYSELEMENTTI HELELEMENT			PUOLIELEMENTTI HALVELEMENT			PAIKALLA TENY UPPFÖRD PÅ PLATSEN		
	LUKU ANTAL	TILAVUUS VOLYM M3	KERROS- ALA VÄNING- YTA M2	LUKU ANTAL	TILAVUUS VOLYM M3	KERROS- ALA VÄNING- YTA M2	LUKU ANTAL	TILAVUUS VOLYM M3	KERROS- ALA VÄNING- YTA M2	LUKU ANTAL	TILAVUUS VOLYM M3	KERROS- ALA VÄNING- YTA M2
TURUN-PORIN LÄÄNI ÅBO-BJÖRNEBORGS LÄN												
1 HYYM.MAJ. JA RAV- BUTIKS- E.O. B.	211	340547	80222	39	165215	36172	26	45707	9428	146	129625	34622
KIVI - STEN	42	229236	53896	14	143491	31953	5	26835	5345	23	58910	16396
BETONI - BETONG	34	216163	50508	13	138951	30909	5	26835	5545	16	50377	14054
TIILI - TEGEL	5	6335	1642	-	-	-	-	-	-	5	6335	1642
KEV.BET.-LÄTTBET	3	6738	1744	1	4540	1044	-	-	-	2	2198	700
TERÄS - STÅL	5	13332	2218	2	11485	1799	1	1296	240	2	591	179
PUU - TRÄ	164	97979	24110	23	10239	2420	20	17576	3643	121	70164	18047
MUU - ANNAT	-	-	-	-	-	-	-	-	-	-	-	-
2 HOITOALAN RAK- VÄRDBYGGNADER	36	126590	34261	2	21083	5024	4	19929	5623	30	85578	23614
KIVI - STEN	17	104482	27854	1	18050	4132	3	19369	5468	13	67063	18254
BETONI - BETONG	11	91734	24179	1	18050	4132	2	15359	4161	8	58325	15886
TIILI - TEGEL	6	12748	3675	-	-	-	1	4010	1307	5	8738	2368
KEV.BET.-LÄTTBET	-	-	-	-	-	-	-	-	-	-	-	-
TERÄS - STÅL	1	32	13	-	-	-	-	-	-	1	32	13
PUU - TRÄ	18	22076	6394	1	3033	892	1	560	155	16	18483	5347
MUU - ANNAT	-	-	-	-	-	-	-	-	-	-	-	-
3 TSTO-JA HALL.RAK KONTORS-FORVALT	54	108363	27086	9	15969	3709	6	18757	4802	39	73637	18575
KIVI - STEN	24	85112	20401	1	11850	2300	4	12732	3416	19	60530	14685
BETONI - BETONG	16	63696	14659	1	11850	2300	3	8302	2403	12	43544	9956
TIILI - TEGEL	7	16986	4729	-	-	-	-	-	-	7	16986	4729
KEV.BET.-LÄTTBET	1	4430	1013	-	-	-	1	4430	1013	-	-	-
TERÄS - STÅL	1	200	78	1	200	78	-	-	-	-	-	-
PUU - TRÄ	29	23051	6607	7	3919	1331	2	6025	1386	20	13107	3890
MUU - ANNAT	-	-	-	-	-	-	-	-	-	-	-	-
4 KOKOONTUMISRAK. SAMLINGS- BYGGN.	44	82579	15616	3	39200	6480	3	13985	2268	38	29394	6868
KIVI - STEN	9	64213	10953	3	39200	6480	1	12250	1865	5	12763	2608
BETONI - BETONG	7	58595	9947	3	39200	6480	1	12250	1865	3	7145	1602
TIILI - TEGEL	1	5600	998	-	-	-	-	-	-	1	5600	998
KEV.BET.-LÄTTBET	1	18	8	-	-	-	-	-	-	1	18	8
TERÄS - STÅL	1	265	83	-	-	-	-	-	-	1	265	83
PUU - TRÄ	34	18101	4580	-	-	-	2	1735	403	32	16366	4177
MUU - ANNAT	-	-	-	-	-	-	-	-	-	-	-	-
5 OPETUSRAKENN. UNDERVISINGSB.	25	211384	43183	10	143936	27194	4	21800	5423	11	45648	10566
KIVI - STEN	18	205096	41488	7	143210	26969	4	21800	5423	7	40086	9096
BETONI - BETONG	15	200406	40195	7	143210	26969	3	18730	4575	5	38466	8651
TIILI - TEGEL	2	1620	445	-	-	-	-	-	-	2	1620	445
KEV.BET.-LÄTTBET	1	3070	848	-	-	-	1	3070	848	-	-	-
TERÄS - STÅL	3	1852	518	1	280	86	-	-	-	2	1572	432
PUU - TRÄ	4	4436	1177	2	446	139	-	-	-	2	3990	1038
MUU - ANNAT	-	-	-	-	-	-	-	-	-	-	-	-
6 TEOLLISUUSRAK. INDUSTRI BYGGN.	300	1239714	175332	80	587429	83991	47	167889	28923	173	484396	62418
KIVI - STEN	65	467766	71666	27	393004	57916	9	34738	6004	29	40024	7746
BETONI - BETONG	51	456984	69292	27	393004	57916	8	34028	5782	16	29952	5594
TIILI - TEGEL	10	8143	1571	-	-	-	-	-	-	10	8143	1571
KEV.BET.-LÄTTBET	4	2639	803	-	-	-	1	710	222	3	1929	581
TERÄS - STÅL	102	521046	55705	33	131123	14556	18	60985	10594	51	328938	30555
PUU - TRÄ	128	223111	44361	20	63302	11519	17	45327	8957	91	114482	23885
MUU - ANNAT	5	27791	3600	-	-	-	3	26839	3368	2	952	232
7 VARASTORAKENN- LAGERBYGGNADER	169	436302	68427	21	167599	21289	26	105287	15157	122	163416	31981
KIVI - STEN	23	175833	24207	5	95441	11342	5	26120	3672	13	54272	9193
BETONI - BETONG	17	162476	21731	4	89541	10522	5	26120	3672	8	46815	7537
TIILI - TEGEL	5	7457	1656	-	-	-	-	-	-	5	7457	1656
KEV.BET.-LÄTTBET	1	5900	820	1	5900	820	-	-	-	-	-	-
TERÄS - STÅL	51	132384	20219	14	69414	9272	10	27807	4703	27	35163	6244
PUU - TRÄ	92	124479	23095	1	2200	400	10	49098	6313	81	73181	16382
MUU - ANNAT	3	3606	906	1	544	275	1	2262	469	1	800	162
8 MAATALOUSRAKENN. JORDBRUKS BYGGN.	765	781150	156785	91	98040	17563	141	182430	30520	533	500680	108702
KIVI - STEN	87	92566	22182	15	29675	7073	13	12258	2488	59	50633	12621
BETONI - BETONG	31	43796	9817	14	28859	7005	12	11752	2351	5	3185	461
TIILI - TEGEL	27	24919	6210	-	-	-	-	-	-	27	24919	6210
KEV.BET.-LÄTTBET	29	23851	6155	1	816	68	1	506	137	27	22529	5950
TERÄS - STÅL	199	229343	36593	64	56847	7941	99	119792	17850	36	52704	10802
PUU - TRÄ	474	456273	97323	11	11446	2515	27	48250	9664	436	396577	85144
MUU - ANNAT	5	2698	687	1	72	34	2	2130	518	2	766	135
9 MUUT RAKENNUKSET ÖVRIGA BYGGNADER	2105	476042	128447	167	91428	17148	153	51654	12357	1785	332960	98942
KIVI - STEN	109	150951	29520	14	79742	13012	8	10605	2065	87	60604	14443
BETONI - BETONG	39	122755	23429	12	77082	12487	5	8758	1589	22	36915	9353
TIILI - TEGEL	38	7891	2366	-	-	-	-	-	-	38	7891	2366
KEV.BET.-LÄTTBET	32	20305	3725	2	2660	525	3	1847	476	27	15798	2724
TERÄS - STÅL	137	48459	14298	31	3098	1284	19	12078	2993	87	33283	10021
PUU - TRÄ	1847	272030	83233	120	8215	2727	123	26381	6713	1604	237434	37393
MUU - ANNAT	12	4602	1396	2	373	125	3	2590	586	7	1639	685

4. VALMISTUNEET RAKENNUKSET KÄYTTÖTARJOITUKSEN, RAKENNUSAINEEEN JA RAKENTAMISTAVAN MUKAAN VUONNA 1985
(242) FÄRDIGSTÄLLDA BYGGNADER EMLIGT ANVÄNDNINGSSYFTE, BYGGNADSMATERIAL OCH BYGGNADSSÄTT ÅR 1985
BUILDINGS COMPLETED BY INTENDED USE OF BUILDINGS, CONSTRUCTION MATERIAL AND CONSTRUCTION METHOD OF FRAME STRUCTURE IN 1985

ALUE/KÄYTTÖ- TARJOITUS/ RAKENNUSAINEE OMRÅDE/ANVÄND- NINGSSYFTE/ BYGGNADSMATERIAL	KAIKKI RAKENNUKSET ALLA BYGGNADER			R A K E N T A M I S T A P A - B Y G G N A D S S Ä T T						PAIKALLA TEHTY UPPFÖRD PÅ PLATSEN		
	LUKU ANTAL	TILAVUUS VOLYM M3	KERROS- ALA VÄNINGS- YTA M2	TÄYSELEMENTTI HELEMENT			PUOLIELEMENTTI HALVELEMENT			LUKU ANTAL	TILAVUUS VOLYM M3	KERROS- ALA VÄNINGS- YTA M2
				LUKU ANTAL	TILAVUUS VOLYM M3	KERROS- ALA VÄNINGS- YTA M2	LUKU ANTAL	TILAVUUS VOLYM M3	KERROS- ALA VÄNINGS- YTA M2			
HÄMEEN LÄÄNI												
TAVASTEHS LÄN												
KAIKKI RAKENNUKSET												
ALLA BYGGNADER	6504	5430717	1318350	971	1579774	393095	993	1323103	268499	4540	2527840	656756
KIVI - STEN	847	2291569	571649	301	1090349	273543	134	407651	102038	412	793569	196068
BETONI - BETONG	548	2074899	513497	291	1085891	272289	106	381548	95669	151	607460	145539
TIILI - TEGEL	169	142067	38397	7	3014	918	14	11844	3132	148	127209	34347
KEV.BET.-LÄTTBET	130	74603	19755	3	1444	336	14	14259	3237	113	58900	16182
TERÄS - STÄL	267	821793	105567	65	118129	20808	94	476176	47137	108	227488	37622
PUU - TRÄ	5371	2192673	615249	602	369255	98336	760	430212	117570	4009	1393206	399343
MUU - ANNAT	18	124543	25845	3	2041	408	5	9064	1754	10	113438	23683
0 ASUINRAKENNUKSET												
BÖSTADS BYGGNADER	4106	2480619	765461	698	836541	258429	705	497465	153425	2703	1146613	353607
KIVI - STEN	579	1127210	336752	227	609326	185456	88	223418	64944	264	294466	86352
BETONI - BETONG	377	991114	298382	218	604948	184231	69	209226	60982	90	176940	53169
TIILI - TEGEL	115	86209	24551	6	2934	889	12	9504	2714	97	73771	20948
KEV.BET.-LÄTTBET	87	49887	13819	3	1444	336	7	4688	1248	77	43755	12235
TERÄS - STÄL	3	970	379	-	-	-	1	450	195	2	520	184
PUU - TRÄ	3517	1348476	427253	471	227215	72973	613	271753	87697	2433	849508	266583
MUU - ANNAT	6	3824	1037	-	-	-	3	1844	589	3	1980	448
01-VARS.ASUINRAK.												
03 EGENTL.BÖSTADSB.												
KIVI - STEN	3140	2368198	726912	643	832119	256844	577	481137	147906	1920	1054942	322162
BETONI - BETONG	570	1126094	336377	226	609174	185410	86	223157	64853	258	293763	86114
TIILI - TEGEL	370	990370	298116	218	604948	184231	67	208965	60891	85	176457	52994
KEV.BET.-LÄTTBET	114	85989	24488	6	2934	889	12	9504	2714	96	73551	20885
TERÄS - STÄL	86	49735	13773	2	1292	290	7	4688	1248	77	43755	12235
PUU - TRÄ	3	970	379	-	-	-	1	450	195	2	520	184
MUU - ANNAT	2562	1237490	389173	417	222945	71434	487	255686	82269	1658	758859	235470
01 ERILL. PIENTALOT												
FRIST. SMÄHUS	2593	1106392	341761	423	210712	67105	492	245816	78215	1678	649864	196441
KIVI - STEN	242	135920	39191	26	14038	4230	27	17428	5056	189	104454	29905
BETONI - BETONG	60	34175	10633	18	9812	3051	10	6486	2096	32	17877	5486
TIILI - TEGEL	99	55560	15957	6	2934	889	10	6254	1712	83	46372	13356
KEV.BET.-LÄTTBET	83	46185	12601	2	1292	290	7	4688	1248	74	40205	11043
TERÄS - STÄL	1	480	165	-	-	-	-	-	-	1	480	165
PUU - TRÄ	2345	966348	301422	397	196674	62875	462	226544	72570	1486	543130	165977
MUU - ANNAT	5	3644	983	-	-	-	3	1844	589	2	1800	394
011 1-ASUNNON TALOT												
1-BÖSTADSHUS	2433	1004271	310635	402	195161	62041	463	222103	71064	1568	587007	177530
KIVI - STEN	203	108376	31122	22	11692	3441	23	13546	4109	158	83138	23572
BETONI - BETONG	35	17764	5399	14	7466	2262	9	5454	1763	12	4844	1374
TIILI - TEGEL	90	47742	13993	6	2934	889	9	4794	1440	75	40014	11664
KEV.BET.-LÄTTBET	78	42870	11730	2	1292	290	5	3298	906	71	38280	10534
TERÄS - STÄL	1	480	165	-	-	-	-	-	-	1	480	165
PUU - TRÄ	2225	892781	278679	380	183469	58600	438	207723	66680	1407	501589	153399
MUU - ANNAT	4	2634	669	-	-	-	2	834	275	2	1800	394
012 2-ASUNNON TALOT												
2-BÖSTADSHUS	159	101111	30849	21	15551	5064	29	23713	7151	109	61847	18634
KIVI - STEN	39	27544	8069	4	2346	789	4	3882	947	31	21316	6333
BETONI - BETONG	25	16411	5234	4	2346	789	1	1032	333	20	13033	4112
TIILI - TEGEL	9	7818	1964	-	-	-	-	1460	272	8	6358	1692
KEV.BET.-LÄTTBET	5	3315	871	-	-	-	2	1390	342	3	1925	529
TERÄS - STÄL	-	-	-	-	-	-	-	-	-	-	-	-
PUU - TRÄ	119	72557	22466	17	13205	4275	24	18821	5890	78	40531	12301
MUU - ANNAT	1	1010	314	-	-	-	1	1010	314	-	-	-
02 KYTK. PIENTALOT												
SAMMANB. SMÄHUS	409	540086	174831	137	185308	60625	56	74811	24466	216	279967	89740
KIVI - STEN	191	268904	87061	117	159037	52066	31	45669	14767	43	64198	20228
BETONI - BETONG	177	245972	80157	117	159037	52066	29	42419	13765	31	44516	14326
TIILI - TEGEL	11	19382	5732	-	-	-	2	3250	1002	9	16132	4730
KEV.BET.-LÄTTBET	3	3550	1172	-	-	-	-	-	-	3	3550	1172
TERÄS - STÄL	1	40	19	-	-	-	-	-	-	1	40	19
PUU - TRÄ	217	271142	87751	20	26271	8559	25	29142	9699	172	215729	69493
MUU - ANNAT	-	-	-	-	-	-	-	-	-	-	-	-
03 AS-KERROSTALOT												
FLERVÄN.BÖST.H.	138	721720	210320	83	436099	129114	29	160510	45225	26	125111	35981
KIVI - STEN	137	721270	210125	83	436099	129114	28	160060	45030	26	125111	35981
BETONI - BETONG	133	710223	207326	83	436099	129114	28	160060	45030	22	114064	33182
TIILI - TEGEL	4	11047	2799	-	-	-	-	-	-	4	11047	2799
KEV.BET.-LÄTTBET	-	-	-	-	-	-	-	-	-	-	-	-
TERÄS - STÄL	1	450	195	-	-	-	1	450	195	-	-	-
PUU - TRÄ	-	-	-	-	-	-	-	-	-	-	-	-
MUU - ANNAT	-	-	-	-	-	-	-	-	-	-	-	-
04 VAPAA-AJ.-AS.-RAK.												
FRITIDSBÖST.HUS	966	112421	38549	55	4422	1585	128	16328	5519	783	91671	31445
KIVI - STEN	9	1116	375	1	152	46	2	261	91	6	703	238
BETONI - BETONG	7	744	266	-	-	-	2	261	91	5	483	175
TIILI - TEGEL	1	220	63	-	-	-	-	-	-	1	220	63
KEV.BET.-LÄTTBET	1	152	46	1	152	46	-	-	-	-	-	-
TERÄS - STÄL	-	-	-	-	-	-	-	-	-	-	-	-
PUU - TRÄ	955	110986	38080	54	4270	1539	126	16067	5428	775	90649	31113
MUU - ANNAT	1	180	54	-	-	-	-	-	-	1	180	54

4. VALMISTUNEET RAKENNUKSET KÄYTTÖTARKOITUKSEEN, RAKENNUSAINEEN JA RAKENTAMISTAVAN MUKAAN VUONNA 1985
 (242) FÄRDIGSTÄLLDA BYGGNADER ENLIGT ANVÄNDNINGSSYFTE, BYGGNADSMATERIAL OCH BYGGNADSSÄTT ÅR 1985
 BUILDINGS COMPLETED BY INTENDED USE OF BUILDINGS, CONSTRUCTION MATERIAL AND CONSTRUCTION METHOD OF FRAME STRUCTURE IN 1985

ALUE/KÄYTTÖ- TARKOITUS/ RAKENNUSAINE OMRÅDE/ANVÄND- NINGSSYFTE/ BYGGNADSMATERIAL	KAIKKI RAKENNUKSET ALLA BYGGNADER			R A K E N T A M I S T A P A - B Y G G N A D S S Ä T T								
	LUKU ANTAL	TILAVUUS VOLYM M3	KERROS- ALA VÄNINGSS- YTA M2	TÄYSELEMENTTI HELELEMENT			PUOLIELEMENTTI HALVELEMENT			PAIKALLA TEHTY UPPFÖRD PÅ PLATSEN		
				LUKU ANTAL	TILAVUUS VOLYM M3	KERROS- ALA VÄNINGSS- YTA M2	LUKU ANTAL	TILAVUUS VOLYM M3	KERROS- ALA VÄNINGSS- YTA M2	LUKU ANTAL	TILAVUUS VOLYM M3	KERROS- ALA VÄNINGSS- YTA M2
HÄMEEN LÄÄNI												
TAVASTEHUS LÄN												
1 NYYM.MAJ. JA RAV. BUTIKS- E.D. B.	151	278109	60754	33	98519	21344	19	27937	6197	99	151653	33213
KIVI - STEN	26	173130	35948	12	84859	17857	4	12110	2722	10	76161	15369
BETONI - BETONG	24	168480	34742	12	84859	17857	4	12110	2722	8	71511	14163
TIILI - TEGEL	2	4650	1206	-	-	-	-	-	-	2	4650	1206
KEV.BET.-LÄTTBET	-	-	-	-	-	-	-	-	-	-	-	-
TERÄS - STÄL	6	12477	3041	3	3173	834	1	406	127	2	8898	2080
PUU - TRÄ	118	91833	21620	18	10487	2653	14	15421	3348	86	65925	15619
MUU - ANNA	1	669	145	-	-	-	-	-	-	1	669	145
2 HOITOALAN RAK. VÄRDYBYGGNADER	19	158630	44224	3	39015	9108	2	21310	5745	14	98305	29371
KIVI - STEN	14	150600	42032	3	39015	9108	2	21310	5745	9	90275	27179
BETONI - BETONG	10	136955	38564	3	39015	9108	2	21310	5745	5	76630	23711
TIILI - TEGEL	4	13645	3468	-	-	-	-	-	-	4	13645	3468
KEV.BET.-LÄTTBET	-	-	-	-	-	-	-	-	-	-	-	-
TERÄS - STÄL	-	-	-	-	-	-	-	-	-	-	-	-
PUU - TRÄ	5	8030	2192	-	-	-	-	-	-	5	8030	2192
MUU - ANNA	-	-	-	-	-	-	-	-	-	-	-	-
3 TSTO-JA HALL-RAK KONTORS-,FÖRVALT	23	89851	20054	10	63347	12922	5	10699	3104	8	15805	4028
KIVI - STEN	11	71621	15191	7	60534	12016	2	5477	1570	2	5610	1405
BETONI - BETONG	11	71621	15191	7	60534	12016	2	5477	1570	2	5610	1405
TIILI - TEGEL	-	-	-	-	-	-	-	-	-	-	-	-
KEV.BET.-LÄTTBET	-	-	-	-	-	-	-	-	-	-	-	-
TERÄS - STÄL	2	4828	1367	1	603	188	1	4225	1179	-	-	-
PUU - TRÄ	10	13402	3496	2	2210	718	2	997	355	6	10195	2423
MUU - ANNA	-	-	-	-	-	-	-	-	-	-	-	-
4 KOKOONTUMISRAK. SAMLINGSL.BYGGN.	33	371434	42763	3	35112	4401	5	240860	20565	25	95462	17797
KIVI - STEN	11	129065	22770	-	-	-	4	39860	6785	7	89205	19585
BETONI - BETONG	6	125903	21818	-	-	-	3	38850	6465	3	87053	15353
TIILI - TEGEL	4	2152	632	-	-	-	-	-	-	4	2152	632
KEV.BET.-LÄTTBET	1	1010	320	-	-	-	1	1010	320	1	1010	320
TERÄS - STÄL	3	201082	13817	1	52	22	1	201000	13780	1	30	15
PUU - TRÄ	19	41287	6176	2	35060	4379	17	-	-	17	6227	1707
MUU - ANNA	-	-	-	-	-	-	-	-	-	-	-	-
5 OPETUSRAKENN. UNDERVISNINGSB.	19	122253	26455	7	53424	12241	5	35951	6519	7	32878	7495
KIVI - STEN	14	99735	20910	5	40464	8732	5	35951	6519	4	23320	5659
BETONI - BETONG	11	87715	18395	5	40464	8732	4	29491	5494	2	17760	4169
TIILI - TEGEL	2	5560	1490	-	-	-	-	-	-	2	5560	1490
KEV.BET.-LÄTTBET	1	6460	1025	-	-	-	1	6460	1025	-	-	-
TERÄS - STÄL	2	9423	1991	-	-	-	-	-	-	2	9423	1991
PUU - TRÄ	3	13095	3554	2	12960	3509	-	-	-	1	135	45
MUU - ANNA	-	-	-	-	-	-	-	-	-	-	-	-
6 TEOLLISUUSRAK. INDUSTRIBYGGN.	205	826172	126987	47	224852	36564	50	280030	34805	108	321290	55618
KIVI - STEN	53	325020	56660	23	148699	23897	12	33251	7950	18	143070	24813
BETONI - BETONG	45	319862	55417	23	148699	23897	10	30455	7388	12	140708	24132
TIILI - TEGEL	5	2764	577	-	-	-	1	2220	370	4	544	207
KEV.BET.-LÄTTBET	3	2394	666	-	-	-	1	576	192	2	1818	474
TERÄS - STÄL	69	306232	35895	19	64695	10460	19	146847	11288	31	94690	14147
PUU - TRÄ	79	181851	31923	4	10085	1877	17	92712	14402	58	79054	15644
MUU - ANNA	4	13069	2509	1	1373	330	2	7220	1165	1	4476	1014
7 VARASTORAKENN. LAGERBYGGNADER	115	376716	61964	19	139744	19328	26	108987	17891	70	127985	24745
KIVI - STEN	17	111535	18145	6	67703	8552	4	27698	3971	7	16134	5622
BETONI - BETONG	12	109436	17512	6	67703	8552	2	27120	3800	4	14613	5160
TIILI - TEGEL	2	1315	412	-	-	-	-	-	-	2	1315	412
KEV.BET.-LÄTTBET	3	784	221	-	-	-	2	578	171	1	206	50
TERÄS - STÄL	39	134042	20553	6	18855	3285	13	60070	9231	20	55117	8037
PUU - TRÄ	59	131139	23266	7	53186	7491	9	21219	4689	43	56734	11086
MUU - ANNA	-	-	-	-	-	-	-	-	-	-	-	-
8 MAATALOUSRAKENN. JORDBRUKS-BYGGN.	359	355060	72268	37	37946	7378	69	72178	12943	253	244936	51947
KIVI - STEN	52	47070	10647	3	2636	723	9	8081	1662	40	36353	8262
BETONI - BETONG	19	17903	3685	3	2636	723	7	7134	1381	9	7733	1581
TIILI - TEGEL	17	19150	4345	-	-	-	-	-	-	17	19150	4345
KEV.BET.-LÄTTBET	16	10417	2617	-	-	-	2	947	281	14	9470	2336
TERÄS - STÄL	94	113342	19793	24	24702	4493	49	53490	8934	21	35150	6366
PUU - TRÄ	212	194008	41761	9	9968	2095	11	10607	2347	192	173433	37319
MUU - ANNA	1	640	67	1	640	67	-	-	-	-	-	-
9 MUUT RAKENNUKSET ÖVRIGA BYGGNADER	1474	371873	97420	114	51274	11380	107	27686	7305	1253	292913	78735
KIVI - STEN	70	56583	12594	15	37113	7202	4	495	170	51	18975	5222
BETONI - BETONG	33	46310	9791	14	37033	7173	3	375	122	16	8902	2496
TIILI - TEGEL	18	6622	1716	1	80	29	1	120	48	16	6422	1639
KEV.BET.-LÄTTBET	19	3651	1087	-	-	-	-	-	-	19	3651	1087
TERÄS - STÄL	49	39397	8731	11	6049	1526	9	9688	2403	29	23660	4802
PUU - TRÄ	1349	169552	54008	87	8084	2641	94	17503	4732	1168	143965	46635
MUU - ANNA	6	106341	22087	1	28	11	-	-	-	5	106313	22076

4. VALMISTUNEET RAKENNUKSET KÄYTTÖTARKOITUKSEN, RAKENNUSAINIEN JA RAKENTAMISTAVAN MUKAAN VUONNA 1985
(242) FÄRDIGSTÄLLDA BYGGNADER ENLIGT ANVÄNDNINGSSYFTE, BYGGNADSMATERIAL OCH BYGGNADSSÄTT ÅR 1985
BUILDINGS COMPLETED BY INTENDED USE OF BUILDINGS, CONSTRUCTION MATERIAL AND CONSTRUCTION METHOD OF FRAME STRUCTURE IN 1985

ALUE/KÄYTTÖ- TARKOITUS/ RAKENNUSAINIEN OMRÅDE/ANVÄND- NINGSSYFTE/ BYGGNADSMATERIAL	KAIKKI RAKENNUKSET ALLA BYGGNADER			R A K E N T A M I S T A P A - B Y G G N A D S S Ä T T								
	LUKU ANTAL	TILAVUUS VOLYM M3	KERROS- ALA VÄNING- YTA M2	TÄYSELEMENTTI HELEMENT			PUOLIELEMENTTI HALVELEMENT			PAIKALLA TEHTY UPPFÖRD PÅ PLATSEN		
	LUKU ANTAL	TILAVUUS VOLYM M3	KERROS- ALA VÄNING- YTA M2	LUKU ANTAL	TILAVUUS VOLYM M3	KERROS- ALA VÄNING- YTA M2	LUKU ANTAL	TILAVUUS VOLYM M3	KERROS- ALA VÄNING- YTA M2	LUKU ANTAL	TILAVUUS VOLYM M3	KERROS- ALA VÄNING- YTA M2
KYMEN LÄÄNI												
KYMME NE LÄN												
KAIKKI RAKENNUKSET ALLA BYGGNADER	3758	2352063	554307	342	666096	117275	408	505710	118407	3008	1180257	318625
KIVI - STEN	275	1050738	210229	55	497045	75999	57	239469	62356	163	314224	71874
BETONI - BETONG	186	1002208	196729	54	496375	75879	50	235080	60867	82	270753	59983
TIIILI - TEGEL	56	31929	9063	-	-	-	2	870	290	54	31059	8773
KEV.BET.-LÄTTBET	33	16601	4437	1	670	120	5	3519	1199	27	12412	3118
TERÄS - STÄL	140	298877	45611	39	60240	8552	41	116424	15960	60	122213	21099
PUU - TRÄ	3327	998210	297402	243	107974	32419	306	148185	39909	2778	742051	225074
MUU - ANNAT	16	4238	1065	5	837	305	4	1632	182	7	1769	578
0 ASUINRAKENNUKSET												
BOSTADSBYGGNADER	2159	904236	284052	211	131127	40317	270	200431	61543	1678	572678	182192
KIVI - STEN	128	280748	81639	19	49913	14125	36	114571	33696	73	116264	33818
BETONI - BETONG	88	256290	74376	18	49243	14005	30	110622	32361	40	96425	28010
TIIILI - TEGEL	29	17904	5353	-	-	-	2	870	290	27	17034	5063
KEV.BET.-LÄTTBET	11	6554	1910	1	670	120	4	3079	1045	6	2805	745
TERÄS - STÄL	-	-	-	-	-	-	-	-	-	-	-	-
PUU - TRÄ	2029	523323	202347	192	81214	26192	233	85794	27814	1604	456315	148341
MUU - ANNAT	2	165	66	-	-	-	1	66	33	1	99	33
01-VARS.ASUINRAK.												
03 EGENTL.BOSTADSB.	1514	834679	259230	191	128964	39570	207	194291	59357	1116	511424	160303
KIVI - STEN	124	280302	81470	18	49843	14102	34	114290	33587	72	116169	33781
BETONI - BETONG	84	258844	74207	17	49173	13982	28	110341	32252	39	96330	27973
TIIILI - TEGEL	29	17904	5353	-	-	-	2	870	290	27	17034	5063
KEV.BET.-LÄTTBET	11	6554	1910	1	670	120	4	3079	1045	6	2805	745
TERÄS - STÄL	-	-	-	-	-	-	-	-	-	-	-	-
PUU - TRÄ	1389	554311	177727	173	79121	25468	172	79935	25737	1044	395255	126522
MUU - ANNAT	1	66	33	-	-	-	1	66	33	-	-	-
01 ERILL. PIENTALOT												
FRIST. SMÄHUS	1342	468688	148198	177	79811	25501	177	79498	25412	988	309379	97285
KIVI - STEN	53	29039	8463	7	4165	1214	8	3962	1176	38	20912	6073
BETONI - BETONG	17	9382	2853	6	3495	1094	4	2234	620	7	3653	1139
TIIILI - TEGEL	27	15324	4479	-	-	-	2	870	290	25	14454	4189
KEV.BET.-LÄTTBET	9	4333	1131	1	670	120	2	858	266	6	2805	745
TERÄS - STÄL	-	-	-	-	-	-	-	-	-	-	-	-
PUU - TRÄ	1288	439583	139702	170	75646	24287	168	75470	24203	950	288467	91212
MUU - ANNAT	1	66	33	-	-	-	1	66	33	-	-	-
011 1-ASUNNON TALOT												
1-BOSTADSHUS.	1254	421031	133626	171	76105	24372	169	75690	24071	914	269236	85183
KIVI - STEN	45	23181	6788	3	1540	408	8	3962	1176	34	17679	5204
BETONI - BETONG	12	5997	1797	2	870	288	4	2234	620	6	2893	889
TIIILI - TEGEL	24	12851	3860	-	-	-	2	870	290	22	11981	3570
KEV.BET.-LÄTTBET	9	4333	1131	1	670	120	2	858	266	6	2805	745
TERÄS - STÄL	-	-	-	-	-	-	-	-	-	-	-	-
PUU - TRÄ	1208	397784	126805	168	74565	23964	160	71662	22862	880	251557	79979
MUU - ANNAT	1	66	33	-	-	-	1	66	33	-	-	-
012 2-ASUNNON TALOT												
2-BOSTADSHUS	88	47657	14572	6	3706	1129	8	3808	1341	74	40143	12102
KIVI - STEN	8	5858	1675	4	2625	806	-	-	-	4	3233	869
BETONI - BETONG	5	3385	1056	4	2625	806	-	-	-	1	760	250
TIIILI - TEGEL	3	2473	619	-	-	-	-	-	-	3	2473	619
KEV.BET.-LÄTTBET	-	-	-	-	-	-	-	-	-	-	-	-
TERÄS - STÄL	-	-	-	-	-	-	-	-	-	-	-	-
PUU - TRÄ	80	41799	12897	2	1081	323	8	3808	1341	70	36910	11233
MUU - ANNAT	-	-	-	-	-	-	-	-	-	-	-	-
02 KYTK. PIENTALOT												
SAMMANS. SMÄHUS	124	145355	48203	7	8573	2848	9	11566	3920	108	125216	41435
KIVI - STEN	24	33707	11202	4	5098	1667	5	7101	2386	15	21508	7149
BETONI - BETONG	20	28906	9549	4	5098	1667	3	4880	1607	13	18928	6275
TIIILI - TEGEL	2	2580	874	-	-	-	-	-	-	2	2580	874
KEV.BET.-LÄTTBET	2	2221	779	-	-	-	2	2221	779	-	-	-
TERÄS - STÄL	-	-	-	-	-	-	-	-	-	-	-	-
PUU - TRÄ	100	111648	37001	3	3475	1181	4	4465	1534	93	103708	34286
MUU - ANNAT	-	-	-	-	-	-	-	-	-	-	-	-
03 AS. KERROSTALOT												
FLERVÄN. BOST.-H.	48	220636	62829	7	40580	11221	21	103227	30025	20	76829	21583
KIVI - STEN	47	217556	61805	7	40580	11221	21	103227	30025	19	73749	20559
BETONI - BETONG	47	217556	61805	7	40580	11221	21	103227	30025	19	73749	20559
TIIILI - TEGEL	-	-	-	-	-	-	-	-	-	-	-	-
KEV.BET.-LÄTTBET	-	-	-	-	-	-	-	-	-	-	-	-
TERÄS - STÄL	-	-	-	-	-	-	-	-	-	-	-	-
PUU - TRÄ	1	3080	1024	-	-	-	-	-	-	1	3080	1024
MUU - ANNAT	-	-	-	-	-	-	-	-	-	-	-	-
04 VAPAA-AJ. AS.-RAK.												
FRITIDSBOST.-HUS	645	69557	24822	20	2163	747	63	6140	2186	562	61254	21889
KIVI - STEN	4	446	169	1	70	23	2	281	109	1	95	37
BETONI - BETONG	4	446	169	1	70	23	2	281	109	1	95	37
TIIILI - TEGEL	-	-	-	-	-	-	-	-	-	-	-	-
KEV.BET.-LÄTTBET	-	-	-	-	-	-	-	-	-	-	-	-
TERÄS - STÄL	-	-	-	-	-	-	-	-	-	-	-	-
PUU - TRÄ	640	69012	24620	19	2093	724	61	5859	2077	560	61060	21819
MUU - ANNAT	1	99	33	-	-	-	-	-	-	1	99	33

4- VALMISTUNEET RAKENNUKSET KÄYTTÖTARKEITUKSEN, RAKENNUSAINEEEN JA RAKENTAMISTAVAN MUKAAN VUONNA 1985
(242) FÄRDIGSTÄLLDA BYGGNADER ENLIGT ANVÄNDNINGSSYFTE, BYGGNADSMATERIAL OCH BYGGNADSSÄTT ÅR 1985
BUILDINGS COMPLETED BY INTENDED USE OF BUILDINGS, CONSTRUCTION MATERIAL AND CONSTRUCTION METHOD OF FRAME STRUCTURE IN 1985

ALUE/KÄYTTÖ- TARKOITUS/ RAKENNUSAINEE OMRÅDE/ANVÄND- NINGSSYFTE/ BYGGNADSMATERIAL	KAIKKI RAKENNUKSET ALLA BYGGNADER			R A K E N T A M I S T A P A - B Y G G N A D S S Ä T T										
	LUKU ANTAL	TILAVUUS VOLYM M3	KERROS- ALA VÄNINGSS- YTA M2	TÄYSELEMENTTI HELEMENT			PUOLIELEMENTTI HALVELEMENT			PAIKALLA TEHTY UPPFÖRD PÅ PLATSEN				
			LUKU ANTAL	TILAVUUS VOLYM M3	KERROS- ALA VÄNINGSS- YTA M2	LUKU ANTAL	TILAVUUS VOLYM M3	KERROS- ALA VÄNINGSS- YTA M2	LUKU ANTAL	TILAVUUS VOLYM M3	KERROS- ALA VÄNINGSS- YTA M2	LUKU ANTAL	TILAVUUS VOLYM M3	KERROS- ALA VÄNINGSS- YTA M2
KYMEN LÄÄNI														
KYMENE LÄN														
1 MYHMÄJ. JA RAV. BUTIKS- E.D. B.	103	176338	38210	14	62685	11269	18	66208	14155	71	47445	12786		
KIVI - STEN	18	122147	24714	4	49820	8382	7	54820	11629	7	17507	4703		
BETONI - BETONG	14	119684	23892	4	49820	8382	7	54820	11629	3	15044	3881		
TIILI - TEGEL	4	2463	822	-	-	-	-	-	-	4	2463	822		
KEV.BET.-LÄTTBET	-	-	-	-	-	-	-	-	-	-	-	-		
TERÄS - STÄL	7	21669	4202	1	7225	1376	1	2685	465	5	11759	2361		
PUU - TRÄ	78	32522	9294	9	5640	1511	10	8703	2061	59	18179	5722		
MUU - ANNAT	-	-	-	-	-	-	-	-	-	-	-	-		
2 HOITOALAN RAK. VÄRDBYGGNADER	16	80350	21121	-	-	-	2	39600	9771	14	40750	11350		
KIVI - STEN	11	76075	19787	-	-	-	2	39600	9771	9	36475	10016		
BETONI - BETONG	10	75689	19671	-	-	-	2	39600	9771	8	36089	9900		
TIILI - TEGEL	1	386	116	-	-	-	-	-	-	1	386	116		
KEV.BET.-LÄTTBET	-	-	-	-	-	-	-	-	-	-	-	-		
TERÄS - STÄL	-	-	-	-	-	-	-	-	-	-	-	-		
PUU - TRÄ	5	4275	1334	-	-	-	-	-	-	5	4275	1334		
MUU - ANNAT	-	-	-	-	-	-	-	-	-	-	-	-		
3 TSTO-JA HALL-RAK KONTORS-, FÖRVALT	25	54864	13466	10	28161	7014	3	11301	2580	12	15402	3872		
KIVI - STEN	11	48706	11406	4	26055	6300	3	11301	2580	4	11350	2526		
BETONI - BETONG	10	47066	10981	4	26055	6300	3	11301	2580	3	9710	2101		
TIILI - TEGEL	-	-	-	-	-	-	-	-	-	-	-	-		
KEV.BET.-LÄTTBET	1	1640	425	-	-	-	-	-	-	1	1640	425		
TERÄS - STÄL	2	690	229	1	650	214	-	-	-	1	40	15		
PUU - TRÄ	10	4939	1658	3	927	327	-	-	-	7	4012	1331		
MUU - ANNAT	2	529	173	2	529	173	-	-	-	-	-	-		
4 KOKOONTUMISRAK. SAMLINGSL-BYGGN.	20	60755	10173	1	9600	1322	1	8144	965	18	43011	7886		
KIVI - STEN	6	49545	8322	1	9600	1322	-	-	-	5	39945	7000		
BETONI - BETONG	3	43615	6852	1	9600	1322	-	-	-	2	34015	5530		
TIILI - TEGEL	2	5170	1248	-	-	-	-	-	-	2	5170	1248		
KEV.BET.-LÄTTBET	1	760	222	-	-	-	-	-	-	1	760	222		
TERÄS - STÄL	1	60	21	-	-	-	-	-	-	1	60	21		
PUU - TRÄ	13	11150	1830	-	-	-	1	8144	965	12	3006	865		
MUU - ANNAT	-	-	-	-	-	-	-	-	-	-	-	-		
5 OPIETUSRAKENN. UNDERVISNINGSB.	12	53901	12192	3	28360	5690	2	11930	3094	7	13611	3408		
KIVI - STEN	9	48815	10918	3	28360	5690	2	11930	3094	4	8525	2134		
BETONI - BETONG	8	45825	10238	3	28360	5690	2	11930	3094	3	5535	1454		
TIILI - TEGEL	1	2990	680	-	-	-	-	-	-	1	2990	680		
KEV.BET.-LÄTTBET	-	-	-	-	-	-	-	-	-	-	-	-		
TERÄS - STÄL	1	235	82	-	-	-	-	-	-	1	235	82		
PUU - TRÄ	2	4851	1192	-	-	-	-	-	-	2	4851	1192		
MUU - ANNAT	-	-	-	-	-	-	-	-	-	-	-	-		
6 TEOLLISUUSRAK. INDUSTRI-BYGGN.	113	496637	65809	39	310933	36535	18	92216	12742	56	93488	16532		
KIVI - STEN	25	301520	35437	12	261311	29857	2	4500	865	11	35709	4715		
BETONI - BETONG	19	300846	35212	12	261311	29857	2	4500	865	5	35035	4490		
TIILI - TEGEL	3	349	114	-	-	-	-	-	-	3	349	114		
KEV.BET.-LÄTTBET	3	325	111	-	-	-	-	-	-	3	325	111		
TERÄS - STÄL	51	137906	17280	24	41130	4748	10	65921	6955	17	30855	5577		
PUU - TRÄ	36	57189	13083	2	8470	1921	6	21795	4922	28	26924	6240		
MUU - ANNAT	1	22	9	1	22	9	-	-	-	-	-	-		
7 VARASTORAKENN. LAGERBYGGNADER	67	156563	22975	4	53246	6388	9	23834	4063	54	79483	12524		
KIVI - STEN	3	57313	5909	2	49578	5732	-	-	-	1	7735	177		
BETONI - BETONG	3	57313	5909	2	49578	5732	-	-	-	1	7735	177		
TIILI - TEGEL	-	-	-	-	-	-	-	-	-	-	-	-		
KEV.BET.-LÄTTBET	-	-	-	-	-	-	-	-	-	-	-	-		
TERÄS - STÄL	24	62294	9676	1	1218	246	5	12969	2381	18	48107	7049		
PUU - TRÄ	40	36956	7390	1	2450	410	4	10865	1682	35	23641	5298		
MUU - ANNAT	-	-	-	-	-	-	-	-	-	-	-	-		
8 MAATALOUSRAKENN. JORDBRUKS-BYGGN.	250	205222	42161	12	7467	1494	27	39425	6245	211	158330	34422		
KIVI - STEN	33	16346	3625	4	2779	644	3	1237	235	26	12330	2746		
BETONI - BETONG	11	7770	1644	4	2779	644	2	797	81	5	4194	919		
TIILI - TEGEL	10	2180	540	-	-	-	-	-	-	10	2180	540		
KEV.BET.-LÄTTBET	12	6396	1441	-	-	-	-	-	-	1	5956	1287		
TERÄS - STÄL	25	57210	9584	4	1986	292	17	31459	5195	4	23765	4097		
PUU - TRÄ	186	128793	28392	4	2702	558	4	5163	666	178	120928	27168		
MUU - ANNAT	6	2873	560	-	-	-	3	1566	149	3	1307	411		
9 MUUT RAKENNUKSET ÖVRIGA BYGGNADER	993	163197	44148	48	34517	7246	58	12621	3249	887	116059	33653		
KIVI - STEN	31	49523	8472	6	19629	3947	2	1510	486	23	28384	4039		
BETONI - BETONG	20	48110	7954	6	19629	3947	2	1510	486	12	26971	3521		
TIILI - TEGEL	6	487	190	-	-	-	-	-	-	6	487	190		
KEV.BET.-LÄTTBET	5	926	328	-	-	-	-	-	-	5	926	328		
TERÄS - STÄL	29	18813	4537	8	8031	1676	8	3390	964	13	7392	1897		
PUU - TRÄ	928	94212	30882	32	6571	1500	48	7721	1799	848	79920	27583		
MUU - ANNAT	5	649	257	2	286	123	-	-	-	3	363	134		

4. VALMISTUNEET RAKENNUKSET KÄYTTÖTARJOITUKSEN, RAKENNUSAINEEEN JA RAKENTAMISTAVAN MUKAAN VUONNA 1985
(242) FÄRDIGSTÄLLDA BYGGNADER ENLIGT ANVÄNINGSSYFTE, BYGGNADSMATERIAL OCH BYGGNADSSÄTT ÅR 1985
BUILDINGS COMPLETED BY INTENDED USE OF BUILDINGS, CONSTRUCTION MATERIAL AND CONSTRUCTION METHOD OF FRAME STRUCTURE IN 1985

ALUE/KÄYTTÖ- TARKOITUS/ RAKENNUSALUE OMRÅDE/ANVÄN- NINGSSYFTE/ BYGGNADSMATERIAL	KAIKKI RAKENNUKSET ALLA BYGGNADER			RAKENTAMISTAPA - BYGGNADSSÄTT											
	LUKU ANTAL	TILAVUUS VOLY M3	KERROS- ALA VÄNINGS- YTA M2	TÄYSELEMENTTI HELELEMENT			PUOLIELEMENTTI HALVELEMENT			PAIKALLA TEHTY UPPFÖRD PÅ PLATSEN					
				LUKU ANTAL	TILAVUUS VOLY M3	KERROS- ALA VÄNINGS- YTA M2	LUKU ANTAL	TILAVUUS VOLY M3	KERROS- ALA VÄNINGS- YTA M2	LUKU ANTAL	TILAVUUS VOLY M3	KERROS- ALA VÄNINGS- YTA M2	LUKU ANTAL	TILAVUUS VOLY M3	KERROS- ALA VÄNINGS- YTA M2
MIKKELIN LÄÄNI															
S:t MICHEL'S LÄN															
1 MYYMÄJÄ JA RAV- BUTIKS- E.D. B.	107	119453	30918	6	41560	10067	15	42198	9622	86	35695	11229			
KIVI - STEN	10	82913	19985	3	41278	9949	5	37255	8542	2	4380	1494			
BETONI - BETONG	10	82913	19985	3	41278	9949	5	37255	8542	2	4380	1494			
TIILI - TEGEL	-	-	-	-	-	-	-	-	-	-	-	-			
KEV.BET.-LÄTTBET	-	-	-	-	-	-	-	-	-	-	-	-			
TERÄS - STÅL	2	928	284	1	128	62	-	-	-	1	800	222			
PUU - TRÄ	95	35612	10649	2	154	56	10	4943	1080	83	30515	9513			
MUU - ANNAT	-	-	-	-	-	-	-	-	-	-	-	-			
2 HOITOALAN RAK- VÄRDYBYGGNADER	13	124878	28470	-	-	-	2	97695	21554	11	27183	6916			
KIVI - STEN	7	117470	26572	-	-	-	2	97695	21554	5	19775	5018			
BETONI - BETONG	6	116335	26262	-	-	-	2	97695	21554	4	18640	4708			
TIILI - TEGEL	1	1135	310	-	-	-	-	-	-	1	1135	310			
KEV.BET.-LÄTTBET	-	-	-	-	-	-	-	-	-	-	-	-			
TERÄS - STÅL	1	200	27	-	-	-	-	-	-	1	200	27			
PUU - TRÄ	5	7208	1871	-	-	-	-	-	-	5	7208	1871			
MUU - ANNAT	-	-	-	-	-	-	-	-	-	-	-	-			
3 TSTO-JA HALL.RAK KONTORS-,FÖRVALT	20	31263	7663	4	2233	761	1	3666	1062	15	25364	5840			
KIVI - STEN	6	22280	4841	1	670	223	-	-	-	5	21610	4618			
BETONI - BETONG	3	12020	2683	1	670	223	-	-	-	2	11350	2460			
TIILI - TEGEL	2	660	188	-	-	-	-	-	-	2	660	188			
KEV.BET.-LÄTTBET	1	9600	1970	-	-	-	-	-	-	1	9600	1970			
TERÄS - STÅL	1	780	229	-	-	-	-	-	-	1	780	229			
PUU - TRÄ	13	8203	2593	3	1563	538	1	3666	1062	9	2974	993			
MUU - ANNAT	-	-	-	-	-	-	-	-	-	-	-	-			
4 KOKOONTUMISRAK. SAMLINGSL.BYGGN.	22	30629	5405	2	11019	1882	7	4323	795	13	15287	2728			
KIVI - STEN	3	12269	2163	2	11019	1882	-	-	-	1	1250	281			
BETONI - BETONG	3	12269	2163	2	11019	1882	-	-	-	1	1250	281			
TIILI - TEGEL	-	-	-	-	-	-	-	-	-	-	-	-			
KEV.BET.-LÄTTBET	-	-	-	-	-	-	-	-	-	-	-	-			
TERÄS - STÅL	2	3625	562	-	-	-	2	3625	562	-	-	-			
PUU - TRÄ	17	14735	2680	-	-	-	5	698	233	12	14037	2447			
MUU - ANNAT	-	-	-	-	-	-	-	-	-	-	-	-			
5 OPETUSRAKENN. UNDERVISNINGSB.	5	19786	3623	-	-	-	1	15200	2420	4	4586	1203			
KIVI - STEN	3	17580	3079	-	-	-	1	15200	2420	2	2380	659			
BETONI - BETONG	3	17580	3079	-	-	-	1	15200	2420	2	2380	659			
TIILI - TEGEL	-	-	-	-	-	-	-	-	-	-	-	-			
KEV.BET.-LÄTTBET	-	-	-	-	-	-	-	-	-	-	-	-			
TERÄS - STÅL	-	-	-	-	-	-	-	-	-	-	-	-			
PUU - TRÄ	2	2206	544	-	-	-	-	-	-	2	2206	544			
MUU - ANNAT	-	-	-	-	-	-	-	-	-	-	-	-			
6 TEOLLISUUSRAK. INDUSTRIBYGGN.	83	258021	37841	21	123784	16880	10	35083	4191	52	99154	16770			
KIVI - STEN	22	73422	9003	6	44537	6609	6	21525	1676	10	7360	718			
BETONI - BETONG	15	52102	6132	5	25637	4277	6	21525	1676	4	4940	179			
TIILI - TEGEL	6	2420	539	-	-	-	-	-	-	6	2420	539			
KEV.BET.-LÄTTBET	1	18900	2332	1	18900	2332	-	-	-	-	-	-			
TERÄS - STÅL	16	78311	10037	7	38924	4205	1	7977	1231	8	31410	4601			
PUU - TRÄ	43	106092	18781	7	40309	6060	3	5581	1284	33	60202	11437			
MUU - ANNAT	2	196	20	1	14	6	-	-	-	1	182	14			
7 VARASTORAKENN. LAGERBYGGNADER	42	80490	15143	8	27714	4561	5	9869	1529	29	42907	9053			
KIVI - STEN	1	290	83	-	-	-	-	-	-	1	290	83			
BETONI - BETONG	-	-	-	-	-	-	-	-	-	-	-	-			
TIILI - TEGEL	1	290	83	-	-	-	-	-	-	1	290	83			
KEV.BET.-LÄTTBET	-	-	-	-	-	-	-	-	-	-	-	-			
TERÄS - STÅL	16	42271	7371	6	21274	3195	1	2320	360	9	18677	3816			
PUU - TRÄ	25	37929	7689	2	6440	1366	4	7549	1169	19	23940	5154			
MUU - ANNAT	-	-	-	-	-	-	-	-	-	-	-	-			
8 MAATALOUSRAKENN. JORDBRUKSBYGGN.	215	195733	49391	5	4949	1176	24	43966	8634	186	146818	39581			
KIVI - STEN	35	38750	9841	-	-	-	7	10120	2364	28	28630	7477			
BETONI - BETONG	15	24148	6345	-	-	-	7	10120	2364	8	14028	3981			
TIILI - TEGEL	14	11046	2729	-	-	-	-	-	-	14	11046	2729			
KEV.BET.-LÄTTBET	6	3556	767	-	-	-	-	-	-	6	3556	767			
TERÄS - STÅL	12	27925	5138	3	4384	972	7	21863	3777	2	1678	389			
PUU - TRÄ	165	126118	33697	2	565	204	10	11983	2493	153	113570	31000			
MUU - ANNAT	3	2940	715	-	-	-	-	-	-	3	2940	715			
9 MUUT RAKENNUKSET ÖVRIGA BYGGNADER	1040	160439	45068	70	36318	7838	71	20933	4683	899	103188	32547			
KIVI - STEN	27	40674	8223	5	27719	5325	3	3341	722	19	9614	2176			
BETONI - BETONG	13	34909	6908	5	27719	5325	2	3270	701	6	3920	882			
TIILI - TEGEL	6	2634	612	-	-	-	-	-	-	6	2634	612			
KEV.BET.-LÄTTBET	8	3131	703	-	-	-	1	71	21	7	3060	682			
TERÄS - STÅL	23	15547	3903	10	5620	1432	4	692	299	9	9235	2172			
PUU - TRÄ	988	87618	29516	55	2979	1081	63	8300	2236	870	76339	26199			
MUU - ANNAT	2	16600	3426	-	-	-	1	8600	1426	1	8000	2000			

4. VALMISTUNEET RAKENNUKSET KÄYTTÖTARKOITUKSEN, RAKENNUSAINEEEN JA RAKENTAMISTAVAN MUKAAN VUONNA 1985
(242) FÄRDIGSTÄLLDA BYGGNADER ENLIGT ANVÄNDNINGSSYFTE, BYGGNADSMATERIAL OCH BYGGNADSSÄTT ÅR 1985
BUILDINGS COMPLETED BY INTENDED USE OF BUILDINGS, CONSTRUCTION MATERIAL AND CONSTRUCTION METHOD OF FRAME STRUCTURE IN 1985

ALUE/KÄYTTÖ- TARKOITUS/ RAKENNUSAINEE- OHRADE/ANVÄND- NINGSSYFTE/ BYGGNADSMATERIAL	KAIKKI RAKENNUKSET ALLA BYGGNADER			R A K E N T A M I S T A P A - B Y G G N A D S S Ä T T								
	LUKU ANTAL	TILAVUUS VOLYH M3	KERROS- ALA VÄNINGS- YTA M2	TÄYSELEMENTTI HELELEMENT			PUOLIELEMENTTI HALVELEMENT			PAIKALLA TEHTY UPPFÖRD PÅ PLATSEN		
				LUKU ANTAL	TILAVUUS VOLYH M3	KERROS- ALA VÄNINGS- YTA M2	LUKU ANTAL	TILAVUUS VOLYH M3	KERROS- ALA VÄNINGS- YTA M2	LUKU ANTAL	TILAVUUS VOLYH M3	KERROS- ALA VÄNINGS- YTA M2
POHJOIS-KARJALAN LÄÄNI												
NORRA KARELENS LÄN												
KAIKKI RAKENNUKSET												
ALLA BYGGNADER	2893	1565410	410868	221	177369	42765	272	217401	50740	2400	1170640	317263
KIVI - STEN	229	667246	147356	23	94443	19306	47	97772	20988	159	475031	107062
BETONI - BETONG	152	613200	132752	20	93753	19126	40	87357	18794	92	432090	94832
TIILI - TEGEL	58	40518	10967	1	250	33	2	6190	1073	55	34078	9861
KEV.BET.-LÄTTBET	19	13528	3637	2	440	147	5	4225	1121	12	8863	2369
TERÄS - STÅL	64	70208	14037	21	11851	2039	23	31130	7002	20	27227	4996
PUU - TRÄ	2594	823954	248634	175	70683	21365	202	88499	22750	2217	664772	204519
MUU - ANNAT	6	4002	841	2	392	55	-	-	-	4	3610	786
0 ASUINRAKENNUKSET												
BOSTADSBYGGNADER	1708	657155	216657	118	55097	18130	175	77063	24878	1415	524995	171649
KIVI - STEN	111	175219	53385	5	10077	3059	23	28597	8854	83	136545	41472
BETONI - BETONG	69	152221	45973	4	9657	2922	19	26262	8069	46	116302	34982
TIILI - TEGEL	34	19118	6103	-	-	-	1	490	164	33	18628	5939
KEV.BET.-LÄTTBET	8	3880	1309	1	420	137	3	1845	621	4	1615	551
TERÄS - STÅL	-	-	-	-	-	-	-	-	-	-	-	-
PUU - TRÄ	1597	481936	161272	113	45020	15071	152	48466	16024	1332	388450	130177
MUU - ANNAT	-	-	-	-	-	-	-	-	-	-	-	-
01-VARS.ASUINRAK.												
03 ESENTL.BOSTADSB	1255	612018	198670	108	54264	17840	124	71620	23017	1023	486134	157813
KIVI - STEN	109	175029	53318	5	10077	3059	23	28597	8854	81	136355	41403
BETONI - BETONG	67	152031	45906	4	9657	2922	19	26262	8069	44	116112	34915
TIILI - TEGEL	34	19118	6103	-	-	-	1	490	164	33	18628	5939
KEV.BET.-LÄTTBET	8	3880	1309	1	420	137	3	1845	621	4	1615	551
TERÄS - STÅL	-	-	-	-	-	-	-	-	-	-	-	-
PUU - TRÄ	1146	436989	145352	103	44187	14781	101	43023	14163	942	349779	116408
MUU - ANNAT	-	-	-	-	-	-	-	-	-	-	-	-
01 ERILL. PIENTALOT												
FRIST. SMÅHUS	1075	352287	116466	103	43056	14394	118	51759	17156	854	257472	84916
KIVI - STEN	66	35269	11357	4	1922	632	18	9687	3289	44	23660	7436
BETONI - BETONG	24	12271	3945	3	1502	495	14	7352	2504	7	3417	946
TIILI - TEGEL	34	19118	6103	-	-	-	1	490	164	33	18628	5939
KEV.BET.-LÄTTBET	8	3880	1309	1	420	137	3	1845	621	4	1615	551
TERÄS - STÅL	-	-	-	-	-	-	-	-	-	-	-	-
PUU - TRÄ	1009	317018	105109	99	41134	13762	100	42072	13867	810	233812	77480
MUU - ANNAT	-	-	-	-	-	-	-	-	-	-	-	-
011 1-ASUNNON TALOT												
1-BOSTADSHUS	993	311055	102880	94	38325	12810	114	48331	16059	785	224399	74011
KIVI - STEN	58	28481	9224	4	1922	632	15	6889	2394	39	19670	6198
BETONI - BETONG	21	9473	3050	3	1502	495	11	4554	1609	7	3417	946
TIILI - TEGEL	30	15698	5062	-	-	-	1	490	164	29	15208	4898
KEV.BET.-LÄTTBET	7	3310	1112	1	420	137	3	1845	621	3	1045	354
TERÄS - STÅL	-	-	-	-	-	-	-	-	-	-	-	-
PUU - TRÄ	935	282574	93656	90	36403	12178	99	41442	13665	746	204729	67813
MUU - ANNAT	-	-	-	-	-	-	-	-	-	-	-	-
012 2-ASUNNON TALOT												
2-BOSTADSHUS	81	40362	13316	9	4731	1584	4	3428	1097	68	32203	10635
KIVI - STEN	8	6788	2133	-	-	-	3	2798	895	5	3990	1238
BETONI - BETONG	3	2798	895	-	-	-	3	2798	895	-	-	-
TIILI - TEGEL	4	3420	1041	-	-	-	-	-	-	4	3420	1041
KEV.BET.-LÄTTBET	1	570	197	-	-	-	1	570	197	-	570	197
TERÄS - STÅL	-	-	-	-	-	-	-	-	-	-	-	-
PUU - TRÄ	73	33574	11183	9	4731	1584	1	630	202	63	28213	9397
MUU - ANNAT	-	-	-	-	-	-	-	-	-	-	-	-
02 KYTK. PIENTALOT												
SAMMÅN.B. SMÅHUS	137	117763	39442	4	3053	1019	1	951	296	132	113759	38127
KIVI - STEN	3	3222	1055	-	-	-	-	-	-	3	3222	1055
BETONI - BETONG	3	3222	1055	-	-	-	-	-	-	3	3222	1055
TIILI - TEGEL	-	-	-	-	-	-	-	-	-	-	-	-
KEV.BET.-LÄTTBET	-	-	-	-	-	-	-	-	-	-	-	-
TERÄS - STÅL	-	-	-	-	-	-	-	-	-	-	-	-
PUU - TRÄ	134	114541	38387	4	3053	1019	1	951	296	129	110537	37072
MUU - ANNAT	-	-	-	-	-	-	-	-	-	-	-	-
03 AS.KERROSTALOT												
FLERVÅN.BOST.-H.	43	141968	42762	1	8155	2427	5	18910	5565	37	114903	34770
KIVI - STEN	40	136538	40906	1	8155	2427	5	18910	5565	34	109473	32914
BETONI - BETONG	40	136538	40906	1	8155	2427	5	18910	5565	34	109473	32914
TIILI - TEGEL	-	-	-	-	-	-	-	-	-	-	-	-
KEV.BET.-LÄTTBET	-	-	-	-	-	-	-	-	-	-	-	-
TERÄS - STÅL	-	-	-	-	-	-	-	-	-	-	-	-
PUU - TRÄ	3	5430	1856	-	-	-	-	-	-	3	5430	1856
MUU - ANNAT	-	-	-	-	-	-	-	-	-	-	-	-
04 VAPAA-AJ.AS.RAK.												
FRITIDSBOST.-HUS	453	45137	15987	10	833	290	51	5443	1861	392	38861	13836
KIVI - STEN	2	190	67	-	-	-	-	-	-	2	190	67
BETONI - BETONG	2	190	67	-	-	-	-	-	-	2	190	67
TIILI - TEGEL	-	-	-	-	-	-	-	-	-	-	-	-
KEV.BET.-LÄTTBET	-	-	-	-	-	-	-	-	-	-	-	-
TERÄS - STÅL	-	-	-	-	-	-	-	-	-	-	-	-
PUU - TRÄ	451	44947	15920	10	833	290	51	5443	1861	390	38671	13769
MUU - ANNAT	-	-	-	-	-	-	-	-	-	-	-	-

4. VALMISTUNEET RAKENNUKSET KÄYTTÖTARKOITUKSEN, RAKENNUSAIINEEN JA RAKENTAMISTAVAN MUKAAN VUONNA 1985
 (242) FÄRDIGSTÄLLDA BYGGNADER ENLIGT ANVÄNDNINGSSYFTE, BYGGNADSMATERIAL OCH BYGGNADSSÄTT ÅR 1985
 BUILDINGS COMPLETED BY INTENDED USE OF BUILDINGS, CONSTRUCTION MATERIAL AND CONSTRUCTION METHOD OF FRAME STRUCTURE IN 1985

ALUE/KÄYTTÖ- TARKOITUS/ RAKENNUSAIINE OMRÅDE/ANVÄN- NINGSSYFTE/ BYGGNADSMATERIAL	KAIKKI RAKENNUKSET ALLA BYGGNADER			R A K E N T A M I S T A V A - B Y G G N A D S S Ä T T						P A I K A L L A T E N T Y U P P F Ö R D P Å P L A T S E N		
	LUKU ANTAL	TILAVUUS VOLYM M3	KERROS- ALA VÄNING- YTA M2	TÄYSELEMENTTI HELELEMENT			PUOLIELEMENTTI HALVELEMENT			LUKU ANTAL	TILAVUUS VOLYM M3	KERROS- ALA VÄNING- YTA M2
				LUKU ANTAL	TILAVUUS VOLYM M3	KERROS- ALA VÄNING- YTA M2	LUKU ANTAL	TILAVUUS VOLYM M3	KERROS- ALA VÄNING- YTA M2			
POHJOIS-KARJALAN LÄÄNI												
NORRA KARELENS LÄN												
1 MYYM.-MAJ.-JA RAV- BUTIKS- E.O. B-	94	60915	16321	10	14287	4034	4	4480	739	80	42148	11548
KIVI - STEN	8	20987	5011	2	10750	2821	-	-	-	6	10237	2190
BETONI - BETONG	7	20732	4926	2	10750	2821	-	-	-	5	9982	2105
TIILI - TEGEL	-	-	-	-	-	-	-	-	-	-	-	-
KEV.BET.-LÄTTBET	1	255	85	-	-	-	-	-	-	1	255	85
TERÄS - STÅL	3	7057	1241	-	-	-	1	4105	612	2	2952	629
PUU - TRÄ	82	32849	10059	7	3515	1203	3	375	127	72	28959	8729
MUU - ANNAT	1	22	10	1	22	10	-	-	-	-	-	-
2 HOITOALAN RAK- VÄRDBYGGNADER	8	32316	7938	-	-	-	-	-	-	8	32316	7938
KIVI - STEN	4	28520	7002	-	-	-	-	-	-	4	28520	7002
BETONI - BETONG	3	27400	6663	-	-	-	-	-	-	3	27400	6663
TIILI - TEGEL	1	1120	339	-	-	-	-	-	-	1	1120	339
KEV.BET.-LÄTTBET	-	-	-	-	-	-	-	-	-	-	-	-
TERÄS - STÅL	-	-	-	-	-	-	-	-	-	-	-	-
PUU - TRÄ	4	3796	936	-	-	-	-	-	-	4	3796	936
MUU - ANNAT	-	-	-	-	-	-	-	-	-	-	-	-
3 TSTO-JA HALL-RAK KONTORS-,FÖRVALT	15	108775	22746	2	9889	2692	-	-	-	13	98886	20054
KIVI - STEN	8	103079	21155	1	9050	2395	-	-	-	7	94029	18760
BETONI - BETONG	8	103079	21155	1	9050	2395	-	-	-	7	94029	18760
TIILI - TEGEL	-	-	-	-	-	-	-	-	-	-	-	-
KEV.BET.-LÄTTBET	-	-	-	-	-	-	-	-	-	-	-	-
TERÄS - STÅL	-	-	-	-	-	-	-	-	-	-	-	-
PUU - TRÄ	7	5696	1591	1	839	297	-	-	-	6	4857	1294
MUU - ANNAT	-	-	-	-	-	-	-	-	-	-	-	-
4 KOKOONTUMISRAK- SÄMLINGS-BYGGN.	12	24336	6442	-	-	-	2	5760	932	10	18576	3510
KIVI - STEN	3	19782	3217	-	-	-	1	5700	909	2	14082	2308
BETONI - BETONG	1	13300	2028	-	-	-	-	-	-	1	13300	2028
TIILI - TEGEL	2	6482	1189	-	-	-	1	5700	909	1	782	280
KEV.BET.-LÄTTBET	-	-	-	-	-	-	-	-	-	-	-	-
TERÄS - STÅL	-	-	-	-	-	-	-	-	-	-	-	-
PUU - TRÄ	9	4554	1225	-	-	-	1	60	23	8	4496	1202
MUU - ANNAT	-	-	-	-	-	-	-	-	-	-	-	-
5 OPETUSRAKENN- UNDERVISNINGSB.	9	77542	16300	1	123	47	-	-	-	8	77419	16253
KIVI - STEN	4	68177	14320	-	-	-	-	-	-	4	68177	14320
BETONI - BETONG	4	68177	14320	-	-	-	-	-	-	4	68177	14320
TIILI - TEGEL	-	-	-	-	-	-	-	-	-	-	-	-
KEV.BET.-LÄTTBET	-	-	-	-	-	-	-	-	-	-	-	-
TERÄS - STÅL	-	-	-	-	-	-	-	-	-	-	-	-
PUU - TRÄ	5	9365	1980	1	123	47	-	-	-	4	9242	1933
MUU - ANNAT	-	-	-	-	-	-	-	-	-	-	-	-
6 TEOLLISUUSRAK- INDUSTRI-BYGGN.	65	200305	32484	13	44324	7621	15	38609	6363	37	117372	18500
KIVI - STEN	21	157234	22999	5	42604	7179	8	29791	4394	8	84839	11426
BETONI - BETONG	19	156169	22774	5	42604	7179	7	29251	4273	7	84314	11322
TIILI - TEGEL	1	525	104	-	-	-	-	-	-	1	525	104
KEV.BET.-LÄTTBET	1	540	121	-	-	-	1	540	121	-	-	-
TERÄS - STÅL	16	17125	2899	7	834	232	3	4876	991	6	11415	1676
PUU - TRÄ	26	22796	5960	1	886	210	4	3942	978	21	17968	4772
MUU - ANNAT	2	3150	626	-	-	-	-	-	-	2	3150	626
7 VARASTORAKENN- LAGERBYGGNADER	31	41872	6982	7	12371	2101	6	17962	2541	18	11539	2340
KIVI - STEN	3	7179	949	1	4479	509	-	-	-	2	2700	440
BETONI - BETONG	2	6159	736	1	4679	509	-	-	-	1	1680	227
TIILI - TEGEL	-	-	-	-	-	-	-	-	-	-	-	-
KEV.BET.-LÄTTBET	1	1020	213	-	-	-	-	-	-	1	1020	213
TERÄS - STÅL	11	12304	2422	2	4355	776	3	4365	934	6	3584	712
PUU - TRÄ	17	22389	3611	4	3537	816	3	13597	1607	10	5255	1188
MUU - ANNAT	-	-	-	-	-	-	-	-	-	-	-	-
8 MAATALOUSRAKENN- JORDBRUKS-BYGGN.	201	186989	44928	17	20442	3777	27	44526	10136	157	122021	31015
KIVI - STEN	44	53816	12598	6	8780	1645	12	21043	4824	26	23993	6129
BETONI - BETONG	28	35132	8084	5	8530	1612	11	19203	4445	12	7399	2027
TIILI - TEGEL	11	10972	2660	1	250	33	-	-	-	10	10722	2627
KEV.BET.-LÄTTBET	5	7712	1854	-	-	-	1	1840	379	4	5872	1475
TERÄS - STÅL	12	17466	4018	4	4061	466	6	9957	2932	2	3448	620
PUU - TRÄ	143	114897	28117	6	7231	1621	9	13526	2380	128	94140	24116
MUU - ANNAT	2	810	195	1	370	45	-	-	-	1	440	150
9 MUUT RAKENNUKSET ÖVRIGA BYGGNADER	750	175205	44070	53	20836	4363	43	29001	5151	654	125368	34556
KIVI - STEN	23	33253	6720	3	8703	1698	3	12641	2007	17	11909	3015
BETONI - BETONG	11	30831	6093	2	8683	1688	3	12641	2007	6	9507	2398
TIILI - TEGEL	9	2301	572	-	-	-	-	-	-	9	2301	572
KEV.BET.-LÄTTBET	3	121	55	1	20	10	-	-	-	2	101	45
TERÄS - STÅL	22	16256	3457	8	2601	565	10	7827	1533	4	5828	1359
PUU - TRÄ	704	125676	33883	42	9532	2100	30	8533	1611	632	107611	30172
MUU - ANNAT	1	20	10	-	-	-	-	-	-	1	20	10

4. VALMISTUNEET RAKENNUKSET KÄYTTÖTARKEITUKSEN, RAKENNUSAINIEN JA RAKENTAMISTAVAN MUKAAN VUONNA 1985
 (242) FÄRDIGSTÄLLDA BYGGNADER ENLIGT ANVÄNDNINGSSYFTE, BYGGNADSMATERIAL OCH BYGGNADSSÄTT ÅR 1985
 BUILDINGS COMPLETED BY INTENDED USE OF BUILDINGS, CONSTRUCTION MATERIAL AND CONSTRUCTION METHOD OF FRAME STRUCTURE IN 1985

ALUE/KÄYTTÖ- TARKEITUS/ RAKENNUSAINIEN OMRÅDE/ANVÄND- NINGSSYFTE/ BYGGNADSMATERIAL	KAIKKI RAKENNUKSET ALLA BYGGNADER			RAKENTAMISTAPA - BYGGNADSSÄTT						PAIKALLA TENNY UPPFÖRD PÅ PLATSEN		
	LUKU ANTAL	TILAVUUS VOLYM M3	KERROS- ALA VÄNINGS- YTA M2	LUKU ANTAL	TILAVUUS VOLYM M3	KERROS- ALA VÄNINGS- YTA M2	LUKU ANTAL	TILAVUUS VOLYM M3	KERROS- ALA VÄNINGS- YTA M2	LUKU ANTAL	TILAVUUS VOLYM M3	KERROS- ALA VÄNINGS- YTA M2
KUOPION LÄÄNI KUOPID LÄN												
KAIKKI RAKENNUKSET ALLA BYGGNADER	3737	23 88041	591555	431	351885	88448	430	671016	141518	2876	1365140	361589
KIVI - STEN	386	11 61395	260454	73	183639	42606	72	433857	88544	241	543899	129304
BETONI - BETONG	265	1044477	230549	70	182897	42387	62	410261	83724	133	451319	104438
TIILI - TEGEL	98	91438	24122	1	450	119	3	4773	962	94	86215	23041
KEV.BET.-LÄTTBET	23	25480	5783	2	292	100	7	18823	3858	14	6365	1825
TERÄS - STÅL	109	120442	23637	50	26083	6338	28	41293	7596	31	53066	9703
PUU - TRÄ	3232	11 01012	305996	304	14 1829	39351	326	192913	44735	2602	766270	221910
MUU - ANNAT	10	5192	1468	4	334	153	4	2953	643	2	1905	672
0 ASUINRAKENNUKSET												
BOSTADSBYGGNADER	2153	892324	281522	248	142450	44706	274	149217	46695	1631	600657	190121
KIVI - STEN	197	304540	89049	40	56623	17094	32	58354	17079	125	189563	54876
BETONI - BETONG	129	262991	76383	39	56173	16975	28	56236	16402	62	150582	43006
TIILI - TEGEL	58	34919	10703	1	450	119	1	380	131	56	34089	10453
KEV.BET.-LÄTTBET	10	6630	1963	-	-	-	3	1738	546	7	4892	1417
TERÄS - STÅL	3	926	312	3	926	312	-	-	-	-	-	-
PUU - TRÄ	1952	5 86785	192135	205	84901	27300	241	90790	29590	1506	411094	135245
MUU - ANNAT	1	73	26	-	-	-	1	73	26	-	-	-
01-VARS. ASUINRAK.												
03 EGENTL. BOSTADS	1588	830386	259625	224	140479	43974	215	142802	44474	1149	547105	171177
KIVI - STEN	195	304399	88995	40	56623	17094	32	58354	17079	123	189422	54822
BETONI - BETONG	127	262850	76329	39	56173	16975	28	56236	16402	60	150441	42952
TIILI - TEGEL	58	34919	10703	1	450	119	1	380	131	56	34089	10453
KEV.BET.-LÄTTBET	10	6630	1963	-	-	-	3	1738	546	7	4892	1417
TERÄS - STÅL	2	785	265	2	785	265	-	-	-	-	-	-
PUU - TRÄ	1391	5 25202	170365	182	83071	26615	183	84448	27395	1026	357683	116355
MUU - ANNAT	-	-	-	-	-	-	-	-	-	-	-	-
01 ERILL. PIENTALOT												
FRIST. SMÅHUS	1348	4 52939	145239	188	84100	26844	182	79647	25807	978	289192	92588
KIVI - STEN	74	36635	10775	8	4264	1311	7	3442	1070	59	28929	8394
BETONI - BETONG	15	6600	1979	7	3814	1192	3	1324	393	5	1462	394
TIILI - TEGEL	50	24763	7363	1	450	119	1	380	131	48	23933	7113
KEV.BET.-LÄTTBET	9	5272	1433	-	-	-	3	1738	546	6	3534	887
TERÄS - STÅL	2	785	265	2	785	265	-	-	-	-	-	-
PUU - TRÄ	1272	4 15519	134199	178	79051	25268	175	76205	24737	919	260263	84194
MUU - ANNAT	-	-	-	-	-	-	-	-	-	-	-	-
011 1-ASUNNON TALOT												
1-BOSTADSHUS	1288	4 20783	134982	180	78616	25040	172	74028	23951	936	268139	85991
KIVI - STEN	73	35385	10521	8	4264	1311	7	3442	1070	58	27679	8140
BETONI - BETONG	15	6600	1979	7	3814	1192	3	1324	393	5	1462	394
TIILI - TEGEL	49	23513	7109	1	450	119	1	380	131	47	22683	6859
KEV.BET.-LÄTTBET	9	5272	1433	-	-	-	3	1738	546	6	3534	887
TERÄS - STÅL	2	785	265	2	785	265	-	-	-	-	-	-
PUU - TRÄ	1213	3 84613	124196	170	73567	23464	165	70586	22881	878	240460	77851
MUU - ANNAT	-	-	-	-	-	-	-	-	-	-	-	-
012 2-ASUNNON TALOT												
2-BOSTADSHUS	57	30104	9570	6	3447	1125	10	5619	1856	41	21038	6589
KIVI - STEN	1	1250	254	-	-	-	-	-	-	1	1250	254
BETONI - BETONG	-	-	-	-	-	-	-	-	-	-	-	-
TIILI - TEGEL	1	1250	254	-	-	-	-	-	-	1	1250	254
KEV.BET.-LÄTTBET	-	-	-	-	-	-	-	-	-	-	-	-
TERÄS - STÅL	-	-	-	-	-	-	-	-	-	-	-	-
PUU - TRÄ	56	28854	9316	6	3447	1125	10	5619	1856	40	19788	6335
MUU - ANNAT	-	-	-	-	-	-	-	-	-	-	-	-
02 KYTK. PIENTALOT												
SAMMNB. SMÅHUS	187	178148	58721	25	17457	5782	22	24438	7779	140	136253	45160
KIVI - STEN	68	68465	22555	21	13437	4435	14	16195	5121	33	38833	12999
BETONI - BETONG	60	57791	18875	21	13437	4435	14	16195	5121	25	28159	9319
TIILI - TEGEL	7	9316	3150	-	-	-	-	-	-	7	9316	3150
KEV.BET.-LÄTTBET	1	1358	530	-	-	-	-	-	-	1	1358	530
TERÄS - STÅL	-	-	-	-	-	-	-	-	-	-	-	-
PUU - TRÄ	119	1 09683	36166	4	4020	1347	8	8243	2658	107	97420	32161
MUU - ANNAT	-	-	-	-	-	-	-	-	-	-	-	-
03 AS-KERROSTALOT												
FLERVÄN. BOST.-H.	53	1 99299	55665	11	38922	11348	11	38717	10888	31	121660	33429
KIVI - STEN	53	1 99299	55665	11	38922	11348	11	38717	10888	31	121660	33429
BETONI - BETONG	52	1 98459	56475	11	38922	11348	11	38717	10888	30	120820	33239
TIILI - TEGEL	1	840	190	-	-	-	-	-	-	1	840	190
KEV.BET.-LÄTTBET	-	-	-	-	-	-	-	-	-	-	-	-
TERÄS - STÅL	-	-	-	-	-	-	-	-	-	-	-	-
PUU - TRÄ	-	-	-	-	-	-	-	-	-	-	-	-
MUU - ANNAT	-	-	-	-	-	-	-	-	-	-	-	-
04 YAPAA-AJ. AS-RAK.												
FRITIDSOST.-HUS	565	61938	21897	24	1971	732	59	6415	2221	482	53552	18944
KIVI - STEN	2	141	54	-	-	-	-	-	-	2	141	54
BETONI - BETONG	2	141	54	-	-	-	-	-	-	2	141	54
TIILI - TEGEL	-	-	-	-	-	-	-	-	-	-	-	-
KEV.BET.-LÄTTBET	-	-	-	-	-	-	-	-	-	-	-	-
TERÄS - STÅL	1	141	47	1	141	47	-	-	-	-	-	-
PUU - TRÄ	561	61583	21779	23	1830	685	58	6342	2195	480	53411	18890
MUU - ANNAT	1	73	26	-	-	-	1	73	26	-	-	-

4- VALMISTUNEET RAKENNUKSET KÄYTTÖTARKOITUKSEN, RAKENNUSAINEEEN JA RAKENTAMISTAVAN MUKAAN VUONNA 1985
 (242) FÄRDIGSTÄLLDA BYGGNADER ENLIGT ANVÄNDNINGSSYFTE, BYGGNADSMATERIAL OCH BYGGNADSSÄTT ÅR 1985
 BUILDINGS COMPLETED BY INTENDED USE OF BUILDINGS, CONSTRUCTION MATERIAL AND CONSTRUCTION METHOD OF FRAME STRUCTURE IN 1985

ALUE/KÄYTTÖ- TARKOITUS/ RAKENNUSAINEE OMRÅDE/ANVÄND- NINGSSYFTE/ BYGGNADSMATERIAL	KAIKKI RAKENNUKSET ALLA BYGGNADER			R A K E N T A M I S T A P A - B Y G G N A D S S Ä T T						P A I K A L L A T E N T Y U P P F Ö R D P Å P L A T S E N		
	LUKU ANTAL	TILAVUUS VOLYH M3	KERROS- ALA VÄNINGSS- YTA M2	TÄYSELEMENTTI HELELEMENT			PUOLIELEMENTTI HALVELEMENT			LUKU ANTAL	TILAVUUS VOLYH M3	KERROS- ALA VÄNINGSS- YTA M2
				LUKU ANTAL	TILAVUUS VOLYH M3	KERROS- ALA VÄNINGSS- YTA M2	LUKU ANTAL	TILAVUUS VOLYH M3	KERROS- ALA VÄNINGSS- YTA M2			
KUOPION LÄÄNI												
KUOPIO LÄN												
1 MYYN.MAJ.JA RAV. BUTIKS- E.O. B.	90	159426	35384	9	51735	11546	14	26624	4869	67	81067	18969
KIVI - STEN	26	121917	25792	7	40692	9390	4	20808	3443	15	60417	12959
BETONI - BETONG	21	111272	23166	7	40692	9390	4	20808	3443	10	49772	10333
TIILI - TEGEL	5	10645	2626	-	-	-	-	-	-	5	10645	2626
KEV.BET.-LÄTTBET	-	-	-	-	-	-	-	-	-	-	-	-
TERÄS - STÅL	3	2783	820	-	-	-	1	530	150	2	2253	670
PUU - TRÄ	61	34726	8772	2	11063	2156	9	5286	1276	50	18397	5340
MUU - ANNAT	-	-	-	-	-	-	-	-	-	-	-	-
2 HOITOALAN RAK. VÄRDBYGGNADER	16	101907	22129	-	-	-	6	40670	7766	10	61237	14363
KIVI - STEN	11	93940	19647	-	-	-	5	38420	7051	6	55520	12596
BETONI - BETONG	7	74323	15653	-	-	-	3	22123	3982	4	52200	11671
TIILI - TEGEL	2	3320	925	-	-	-	-	-	-	2	3320	925
KEV.BET.-LÄTTBET	2	16297	3069	-	-	-	2	16297	3069	-	-	-
TERÄS - STÅL	1	1180	345	-	-	-	-	-	-	1	1180	345
PUU - TRÄ	4	6787	2137	-	-	-	1	2250	715	3	4537	1422
MUU - ANNAT	-	-	-	-	-	-	-	-	-	-	-	-
3 TSTO-JA HALL-RAK KONTORS-, FÖRVALT	20	180640	43223	6	21409	4856	4	104015	26155	10	55216	12212
KIVI - STEN	14	169300	40770	5	21194	4785	3	103555	26000	6	44551	9985
BETONI - BETONG	14	169300	40770	5	21194	4785	3	103555	26000	6	44551	9985
TIILI - TEGEL	-	-	-	-	-	-	-	-	-	-	-	-
KEV.BET.-LÄTTBET	-	-	-	-	-	-	-	-	-	-	-	-
TERÄS - STÅL	-	-	-	-	-	-	-	-	-	-	-	-
PUU - TRÄ	6	11340	2453	1	215	71	1	460	155	4	10665	2227
MUU - ANNAT	-	-	-	-	-	-	-	-	-	-	-	-
4 KOKOONTUMISRAK. SAMLINGSL.BYGGN.	21	168285	30328	1	36	14	7	105227	17647	13	63022	12667
KIVI - STEN	9	129675	25651	-	-	-	4	73865	14523	5	55810	11128
BETONI - BETONG	7	126515	26868	-	-	-	4	73865	14523	3	52650	10345
TIILI - TEGEL	1	2970	729	-	-	-	-	-	-	1	2970	729
KEV.BET.-LÄTTBET	1	190	54	-	-	-	-	-	-	1	190	54
TERÄS - STÅL	-	-	-	-	-	-	-	-	-	-	-	-
PUU - TRÄ	12	38610	4677	1	36	14	3	31362	3124	8	7212	1539
MUU - ANNAT	-	-	-	-	-	-	-	-	-	-	-	-
5 OPETUSRAKENN. UNDERVISNINGSB.	12	59263	13103	3	7691	1710	1	13000	3196	8	38572	8197
KIVI - STEN	7	56191	12182	1	5020	883	1	13000	3196	5	38171	8103
BETONI - BETONG	6	52241	11213	1	5020	883	1	13000	3196	4	34221	7134
TIILI - TEGEL	1	3950	969	-	-	-	-	-	-	1	3950	969
KEV.BET.-LÄTTBET	-	-	-	-	-	-	-	-	-	-	-	-
TERÄS - STÅL	1	1511	472	1	1511	472	-	-	-	-	-	-
PUU - TRÄ	4	1561	449	1	1160	355	-	-	-	3	401	94
MUU - ANNAT	-	-	-	-	-	-	-	-	-	-	-	-
6 TEOLLISUUSRAK. INDUSTRIBYGGN.	99	215179	36769	30	39056	7923	20	82330	12880	49	93793	15966
KIVI - STEN	35	122593	20095	2	11458	2264	14	61564	9573	19	49571	8258
BETONI - BETONG	31	119257	19172	2	11458	2264	13	61076	9451	16	46723	7457
TIILI - TEGEL	3	2848	801	-	-	-	-	-	-	3	2848	801
KEV.BET.-LÄTTBET	1	488	122	-	-	-	1	488	122	-	-	-
TERÄS - STÅL	35	64047	10779	20	11419	2541	4	20451	3214	11	32177	5024
PUU - TRÄ	28	28517	5885	7	16157	3108	2	315	93	19	12045	2684
MUU - ANNAT	1	22	10	1	22	10	-	-	-	-	-	-
7 VARASTORAKENN. LAGERBYGGNADER	25	121428	15292	8	28092	4099	3	81900	8573	14	11436	2620
KIVI - STEN	6	70322	7319	3	19842	2343	1	50280	4935	2	200	41
BETONI - BETONG	4	70210	7273	2	19780	2318	1	50280	4935	1	150	20
TIILI - TEGEL	-	-	-	-	-	-	-	-	-	-	-	-
KEV.BET.-LÄTTBET	2	112	46	1	62	25	-	-	-	1	50	21
TERÄS - STÅL	5	7205	1678	1	30	14	1	1920	488	3	5255	1176
PUU - TRÄ	13	43741	6223	3	8060	1670	1	29700	3150	9	5981	1403
MUU - ANNAT	1	160	72	1	160	72	-	-	-	-	-	-
8 MAATALOUSRAKENN. JORDBRUKSBYGGN.	360	372499	77154	30	46470	8952	40	52255	10073	290	273774	58129
KIVI - STEN	57	77381	16094	12	23048	4618	8	14011	2744	37	40322	8732
BETONI - BETONG	34	48149	9799	12	23048	4618	5	9318	1792	17	15783	3589
TIILI - TEGEL	20	28663	6086	-	-	-	2	4393	831	18	24270	5255
KEV.BET.-LÄTTBET	3	569	209	-	-	-	1	300	121	2	269	88
TERÄS - STÅL	24	25352	4472	6	7465	1097	14	14115	2688	4	3772	687
PUU - TRÄ	276	266536	55666	12	15957	3237	17	22804	4391	247	227775	48038
MUU - ANNAT	3	3230	922	-	-	-	1	1325	250	2	1905	672
9 MUUT RAKENNUKSET ÖVRIGA BYGGNADER	941	117090	36651	96	14946	4642	61	15778	3664	784	86366	28345
KIVI - STEN	24	15536	3855	3	5762	1229	26	-	-	21	9774	2626
BETONI - BETONG	12	10219	2252	2	5532	1154	-	-	-	10	4687	1098
TIILI - TEGEL	8	4123	1283	-	-	-	-	-	-	8	4123	1283
KEV.BET.-LÄTTBET	4	1194	320	1	230	75	-	-	-	3	964	245
TERÄS - STÅL	37	17438	4759	19	4732	1902	8	4277	1056	10	8429	1801
PUU - TRÄ	876	82409	27599	72	4300	1440	51	9946	2241	753	68163	23918
MUU - ANNAT	4	1707	438	2	152	71	2	1555	367	-	-	-

4- VALMISTUNEET RAKENNUKSET KIYTTÖT ARKOITUKSEN, RAKENNUSAINEEEN JA RAKENTAMISTAVAN MUKAAN VUONNA 1985
 (242) FÄRDIGSTÄLLDA BYGGNADER ENLIGT ANVÄNDNINGSSYFTE, BYGGNADSMATERIAL OCH BYGGNADSSÄTT ÅR 1985
 BUILDINGS COMPLETED BY INTENDED USE OF BUILDINGS, CONSTRUCTION MATERIAL AND CONSTRUCTION METHOD OF FRAME STRUCTURE IN 1985

ALUE/KÄYTTÖ- TARCOITUS/ RAKENNUSAINEE OMRÅDE/ANVÄND- NINGSSYFTE/ BYGGNADSMATERIAL	KAIKKI RAKENNUKSET ALLA BYGGNADER			R A K E N T A M I S T A P A - B Y G G N A D S S Ä T T								
	LUKU ANTAL	TILAVUUS VOLYM M3	KERROS- ALA VÄNINGSS- YTA M2	TÄYSELEMENTTI HELEMENT			PUOLIELEMENTTI HALVELEMENT			PAIKALLA TEHTY UPPFÖRD PÅ PLATSEN		
				LUKU ANTAL	TILAVUUS VOLYM M3	KERROS- ALA VÄNINGSS- YTA M2	LUKU ANTAL	TILAVUUS VOLYM M3	KERROS- ALA VÄNINGSS- YTA M2	LUKU ANTAL	TILAVUUS VOLYM M3	KERROS- ALA VÄNINGSS- YTA M2
KESKI-SUOMEN LÄÄNI MELLERSTA FINLANDS LÄN												
1 NYYM-MAJ. JA RAV- BUTIKS- E.D. B.	66	127383	27981	18	77517	14456	8	16019	4750	40	33847	8775
KIVI - STEN	9	107505	22406	4	75050	13782	1	14520	4280	4	17935	4344
BETONI - BETONG	8	105015	21826	3	72560	13202	1	14520	4280	4	17935	4344
TIILI - TEGEL	1	2490	580	1	2490	580	-	-	-	-	-	-
KEV.BET.-LÄTTBET	-	-	-	-	-	-	-	-	-	-	-	-
TERÄS - STÅL	6	5648	1288	-	859	242	-	-	-	4	4789	1046
PUU - TRÄ	51	14230	4287	12	1608	432	7	1499	470	32	11123	3385
MUU - ANNAT	-	-	-	-	-	-	-	-	-	-	-	-
2 HOITOALAN RAK- VÄRDBYGGNADER	11	85640	21643	1	860	276	1	2960	965	9	81820	20402
KIVI - STEN	4	74240	18296	-	-	-	1	2960	965	3	71280	17331
BETONI - BETONG	3	70840	17149	-	-	-	1	2960	965	2	67880	16184
TIILI - TEGEL	1	3400	1147	-	-	-	-	-	-	1	3400	1147
KEV.BET.-LÄTTBET	-	-	-	-	-	-	-	-	-	-	-	-
TERÄS - STÅL	-	-	-	-	-	-	-	-	-	-	-	-
PUU - TRÄ	7	11400	3347	1	860	276	-	-	-	6	10540	3071
MUU - ANNAT	-	-	-	-	-	-	-	-	-	-	-	-
3 TSTO-JA HALL-RAK KONTORS-,FÖRVALT	15	63237	14527	3	24360	5114	4	15465	3429	8	23412	5984
KIVI - STEN	6	56545	12232	1	22790	4590	3	14255	2989	2	19500	4653
BETONI - BETONG	5	54595	11819	1	22790	4590	3	14255	2989	1	17550	4240
TIILI - TEGEL	1	1950	413	-	-	-	-	-	-	1	1950	413
KEV.BET.-LÄTTBET	-	-	-	-	-	-	-	-	-	-	-	-
TERÄS - STÅL	-	-	-	-	-	-	-	-	-	-	-	-
PUU - TRÄ	9	6692	2295	2	1570	524	1	1210	440	6	3912	1331
MUU - ANNAT	-	-	-	-	-	-	-	-	-	-	-	-
4 KOKOONTUMISRAK. SÄMLINGS- BYGGN.	20	26234	5771	1	14500	2706	1	2310	386	18	9424	2679
KIVI - STEN	4	19019	3734	1	14500	2706	1	2310	386	2	2209	642
BETONI - BETONG	2	16810	3092	1	14500	2706	1	2310	386	-	-	-
TIILI - TEGEL	2	2209	642	-	-	-	-	-	-	2	2209	642
KEV.BET.-LÄTTBET	-	-	-	-	-	-	-	-	-	-	-	-
TERÄS - STÅL	-	-	-	-	-	-	-	-	-	-	-	-
PUU - TRÄ	16	7215	2037	-	-	-	-	-	-	16	7215	2037
MUU - ANNAT	-	-	-	-	-	-	-	-	-	-	-	-
5 OPETUSRAKENN. UNDERVISNINGSB.	7	24550	5487	2	16650	3377	-	-	-	5	7900	2110
KIVI - STEN	4	19301	4160	2	16650	3377	-	-	-	2	2651	783
BETONI - BETONG	3	19167	4112	2	16650	3377	-	-	-	1	2517	735
TIILI - TEGEL	1	134	48	-	-	-	-	-	-	1	134	48
KEV.BET.-LÄTTBET	-	-	-	-	-	-	-	-	-	-	-	-
TERÄS - STÅL	-	-	-	-	-	-	-	-	-	-	-	-
PUU - TRÄ	3	5249	1327	-	-	-	-	-	-	3	5249	1327
MUU - ANNAT	-	-	-	-	-	-	-	-	-	-	-	-
6 TEOLLISUUSRAK- INDUSTRIBYGGN.	90	642710	83169	29	395506	50048	13	187776	20795	48	59428	12326
KIVI - STEN	34	551776	65327	15	370895	44994	6	172272	18209	13	8609	2124
BETONI - BETONG	29	550012	64801	15	370895	44994	6	172272	18209	8	6845	1598
TIILI - TEGEL	1	280	53	-	-	-	-	-	-	1	280	53
KEV.BET.-LÄTTBET	4	1484	473	-	-	-	-	-	-	4	1484	473
TERÄS - STÅL	21	50049	8302	11	15471	3446	2	9920	1289	8	24658	3567
PUU - TRÄ	33	38075	8870	3	9140	1608	5	5584	1297	25	23351	5965
MUU - ANNAT	2	2810	670	-	-	-	-	-	-	2	2810	670
7 VARASTORAKENN. LAGERBYGGNADER	54	117240	18361	7	20320	3448	14	61995	7909	33	34925	7004
KIVI - STEN	9	18281	2966	3	17040	2603	1	580	200	5	661	163
BETONI - BETONG	7	17621	2731	3	17040	2603	-	-	-	4	581	128
TIILI - TEGEL	1	80	35	-	-	-	-	-	-	1	80	35
KEV.BET.-LÄTTBET	1	580	200	-	-	-	1	580	200	-	-	-
TERÄS - STÅL	18	76426	10557	1	1600	400	11	58487	7039	6	16339	3118
PUU - TRÄ	27	22533	4838	3	1680	445	2	2928	670	22	17925	3723
MUU - ANNAT	-	-	-	-	-	-	-	-	-	-	-	-
8 MAATALOUSRAKENN- JORDBRUKSBYGGN.	189	173254	42614	14	24644	5259	19	25449	5966	156	123161	31389
KIVI - STEN	29	39711	9254	8	17609	4022	4	8828	2104	17	13274	3128
BETONI - BETONG	19	32928	7580	8	17609	4022	4	8828	2104	7	6491	1454
TIILI - TEGEL	4	2787	572	-	-	-	-	-	-	4	2787	572
KEV.BET.-LÄTTBET	6	3996	1102	-	-	-	-	-	-	6	3996	1102
TERÄS - STÅL	17	32150	6017	4	4405	698	8	12116	2644	5	15629	2675
PUU - TRÄ	143	101393	27343	2	2630	539	7	4505	1218	134	94258	25586
MUU - ANNAT	-	-	-	-	-	-	-	-	-	-	-	-
9 MUUT RAKENNUKSET ÖVRIGA BYGGNADER	863	101010	31692	69	11866	3091	60	6585	1946	734	82559	26655
KIVI - STEN	26	18901	4657	6	3082	869	3	2199	525	17	13620	3263
BETONI - BETONG	17	14230	3477	5	2380	694	2	1454	361	10	10396	2422
TIILI - TEGEL	3	1438	408	-	-	-	-	-	-	3	1438	408
KEV.BET.-LÄTTBET	6	3233	772	1	702	175	1	745	164	4	1786	433
TERÄS - STÅL	16	5098	1214	8	431	199	3	610	182	5	4057	833
PUU - TRÄ	819	76917	25791	54	8275	1999	53	3760	1233	712	64882	22559
MUU - ANNAT	2	94	30	1	78	24	1	16	6	-	-	-

4. VALMISTUNEET RAKENNUKSET KÄYTTÖTARKOITUKSEN, RAKENNUSAINEEN JA RAKENTAMISTAVAN MUKAAN VUONNA 1985
(242) FÄRDIGSTÄLLDA BYGGNADER ENLIGT ANVÄNDNINGSSYFTE, BYGGNADSMATERIAL OCH BYGGNADSSÄTT ÅR 1985
BUILDINGS COMPLETED BY INTENDED USE OF BUILDINGS, CONSTRUCTION MATERIAL AND CONSTRUCTION METHOD OF FRAME STRUCTURE IN 1985

ALUE/KÄYTTÖ- TARKOITUS/ RAKENNUSAINE OMRÅDE/ANVÄND- NINGSSYFTE/ BYGGNADSMATERIAL	KAIKKI RAKENNUKSET ALLA BYGGNADER			R A K E N T A M I S T A P A - B Y G G N A D S S Ä T T						PAIKALLA TEHTY UPPFÖRD PÅ PLATSEN		
	LUKU ANTAL	TILAVUUS VOLYM M3	KERROS- ALA VÄNING- YTA M2	TÄYSELEMENTTI HELEMENT			PUOLIELEMENTTI HALVELEMENT			LUKU ANTAL	TILAVUUS VOLYM M3	KERROS- ALA VÄNING- YTA M2
				LUKU ANTAL	TILAVUUS VOLYM M3	KERROS- ALA VÄNING- YTA M2	LUKU ANTAL	TILAVUUS VOLYM M3	KERROS- ALA VÄNING- YTA M2			
VAASAN LÄÄNI - VASA LÄN												
KAIKKI RAKENNUKSET ALLA BYGGNADER	7285	52 87589	1 323 140	887	11 651 23	2 402 008	942	12 185 34	26 294 3	5 456	290 393 2	8 199 809
KIVI - STEN	595	15 795 82	3 252 725	142	68 485 6	11 872 26	120	4 601 93	9 617 6	333	434 533	11 082 3
BETONI - BETONG	379	14 292 64	2 852 759	135	68 203 7	11 804 47	106	4 505 36	9 367 4	138	296 691	7 403 8
TIILI - TEGEL	143	1 033 52	28 330	3	1 645	391	7	3 434	1 026	133	98 273	2 691 3
KEV.BET.-LÄTTBET	73	46 966	11 636	4	1 174	288	7	6 223	1 476	62	395 69	9 872
TERÄS - STÅL	278	6 124 18	97 312	74	126 585	17 974	111	32 807 3	4 891 5	93	157 760	30 423
PUU - TRÄ	6 390	30 807 58	897 261	659	35 093 1	10 303 9	705	42 025 3	11 617 7	5 026	230 957 4	6 780 45
MUU - ANNAT	22	14 831	2 842	12	2 751	469	6	1 001 5	1 675	4	206 5	698
0 ASUINRAKENNUKSET BOSTADSBYGGNADER	3 610	15 203 20	4 887 27	529	26 906 2	8 793 5	527	31 578 1	10 003 8	2 554	935 477	3 007 54
KIVI - STEN	226	2 775 73	85 532	64	44 049	14 310	63	11 930 7	36 447	99	114 217	34 775
BETONI - BETONG	158	2 389 80	73 316	61	42 321	13 877	55	11 555 8	35 224	42	81 101	24 215
TIILI - TEGEL	58	33 875	10 638	2	1 365	312	6	2 834	900	50	29 676	9 426
KEV.BET.-LÄTTBET	10	4 718	1 578	1	363	121	2	915	323	7	3 440	1 134
TERÄS - STÅL	4	801	278	2	599	206	2	-	-	2	202	72
PUU - TRÄ	3 379	12 418 28	402 867	462	22 429 6	7 336 9	464	19 647 4	63 591	2 453	821 058	265 907
MUU - ANNAT	1	118	50	1	118	50	-	-	-	-	-	-
01-VARS-ASUINRAK- 03 EGENTL-BOSTADS B	2 990	14 497 80	4 637 07	503	26 650 5	8 700 1	429	30 261 9	9 551 0	2 058	880 656	2 811 96
KIVI - STEN	224	2 772 68	85 440	64	44 049	14 310	63	11 930 7	36 447	97	113 912	34 683
BETONI - BETONG	156	2 386 75	73 224	61	42 321	13 877	55	11 555 8	35 224	40	80 796	24 123
TIILI - TEGEL	58	33 875	10 638	2	1 365	312	6	2 834	900	50	29 676	9 426
KEV.BET.-LÄTTBET	10	4 718	1 578	1	363	121	2	915	323	7	3 440	1 134
TERÄS - STÅL	2	635	213	1	565	191	-	-	-	1	70	22
PUU - TRÄ	2 763	11 717 59	378 004	437	22 177 3	7 245 0	366	18 331 2	59 063	1 960	766 674	246 491
MUU - ANNAT	1	118	50	1	118	50	-	-	-	-	-	-
01 ERILL-PIENTALOT FRIST. SMÅHUS	2 743	10 698 47	3 444 28	473	22 870 7	7 490 9	373	17 689 2	5 671 9	1 897	664 248	212 798
KIVI - STEN	138	6 999 6	22 528	46	22 017	7 318	23	10 752	3 453	69	37 227	11 757
BETONI - BETONG	73	3 422 6	11 255	43	20 289	6 885	15	7 003	2 230	15	4 934	2 140
TIILI - TEGEL	55	31 052	9 695	2	1 365	312	6	2 834	900	47	26 853	8 483
KEV.BET.-LÄTTBET	10	4 718	1 578	1	363	121	2	915	323	7	3 440	1 134
TERÄS - STÅL	2	635	213	1	565	191	-	-	-	1	70	22
PUU - TRÄ	2 602	9 990 98	321 635	425	20 600 7	6 735 0	350	16 614 0	5 326 6	1 827	626 951	201 019
MUU - ANNAT	1	118	50	1	118	50	-	-	-	-	-	-
011 1-ASUNNON TALOT 1-BOSTADSHUS	2 494	9 699 24	3 129 58	456	21 882 1	7 176 3	359	16 998 6	5 449 0	1 679	581 117	186 705
KIVI - STEN	123	61 820	19 837	40	18 774	6 296	23	10 752	3 453	60	32 294	10 088
BETONI - BETONG	65	29 796	9 846	37	17 046	5 863	13	7 003	2 230	13	5 747	1 753
TIILI - TEGEL	48	27 306	8 413	2	1 365	312	6	2 834	900	40	23 107	7 201
KEV.BET.-LÄTTBET	10	4 718	1 578	1	363	121	2	915	323	7	3 440	1 134
TERÄS - STÅL	2	635	213	1	565	191	-	-	-	1	70	22
PUU - TRÄ	2 368	9 073 51	292 858	414	19 936 4	6 522 6	336	15 923 4	5 103 7	1 618	548 753	176 595
MUU - ANNAT	1	118	50	1	118	50	-	-	-	-	-	-
012 2-ASUNNON TALOT 2-BOSTADSHUS	248	9 931 8	3 126 5	17	9 886	3 146	14	6 906	2 229	21 7	82 526	25 890
KIVI - STEN	14	7 571	2 488	6	3 243	1 022	-	-	-	8	4 328	1 466
BETONI - BETONG	8	4 430	1 409	6	3 243	1 022	-	-	-	2	1 187	387
TIILI - TEGEL	6	3 141	1 079	-	-	-	-	-	-	6	3 141	1 079
KEV.BET.-LÄTTBET	-	-	-	-	-	-	-	-	-	-	-	-
TERÄS - STÅL	-	-	-	-	-	-	-	-	-	-	-	-
PUU - TRÄ	234	9 174 7	28 777	11	6 643	2 124	14	6 906	2 229	209	78 198	24 424
MUU - ANNAT	-	-	-	-	-	-	-	-	-	-	-	-
02 KYTK. PIENTALOT SAMMÅN. SMÅHUS	199	21 691 1	71 045	25	28 606	9 090	37	44 547	14 838	137	143 758	47 117
KIVI - STEN	42	48 476	15 849	13	12 840	3 990	21	27 375	9 041	8	82 61	28 18
BETONI - BETONG	40	47 943	15 689	13	12 840	3 990	21	27 375	9 041	6	77 28	26 58
TIILI - TEGEL	2	533	160	-	-	-	-	-	-	2	533	160
KEV.BET.-LÄTTBET	-	-	-	-	-	-	-	-	-	-	-	-
TERÄS - STÅL	-	-	-	-	-	-	-	-	-	-	-	-
PUU - TRÄ	157	16 843 5	55 196	12	15 766	5 100	16	17 172	5 797	129	135 497	44 299
MUU - ANNAT	-	-	-	-	-	-	-	-	-	-	-	-
03 AS-KERROSTALOT FLERVÄN. BOST. H.	48	16 302 2	48 236	5	9 192	3 002	19	8 118 0	2 395 3	24	72 650	21 281
KIVI - STEN	44	15 879 6	47 063	5	9 192	3 002	19	8 118 0	2 395 3	20	68 424	20 108
BETONI - BETONG	43	15 650 6	46 280	5	9 192	3 002	19	8 118 0	2 395 3	19	66 134	19 325
TIILI - TEGEL	1	2 290	783	-	-	-	-	-	-	1	2 290	783
KEV.BET.-LÄTTBET	-	-	-	-	-	-	-	-	-	-	-	-
TERÄS - STÅL	-	-	-	-	-	-	-	-	-	-	-	-
PUU - TRÄ	4	4 226	1 173	-	-	-	-	-	-	4	4 226	1 173
MUU - ANNAT	-	-	-	-	-	-	-	-	-	-	-	-
04 VAPAA-AJ-AS.RAK- FRITIDSBOST. HUS	620	70 540	25 020	26	2 557	934	98	13 162	4 528	496	54 821	19 558
KIVI - STEN	2	305	92	-	-	-	-	-	-	2	305	92
BETONI - BETONG	2	305	92	-	-	-	-	-	-	2	305	92
TIILI - TEGEL	-	-	-	-	-	-	-	-	-	-	-	-
KEV.BET.-LÄTTBET	-	-	-	-	-	-	-	-	-	-	-	-
TERÄS - STÅL	2	166	65	1	34	15	-	-	-	1	132	50
PUU - TRÄ	616	70 069	24 863	25	2 523	919	98	13 162	4 528	493	54 384	19 416
MUU - ANNAT	-	-	-	-	-	-	-	-	-	-	-	-

4. VALMISTUNEET RAKENNUKSET KÄYTTÖTARJOITUKSEN, RAKENNUSAINEEEN JA RAKENTAMISTAVAN MUKAAN VUONNA 1985
 (2+2) FÄRDIGSTÄLLDA BYGGNADEB ENLIGT ANVÄNDNINGSSYFTE, BYGGNADSMATERIAL OCH BYGGNADSSÄTT ÅR 1985
 BUILDINGS COMPLETED BY INTENDED USE OF BUILDINGS, CONSTRUCTION MATERIAL AND CONSTRUCTION METHOD OF FRAME STRUCTURE IN 1985

ALUE/KÄYTTÖ- TARKOITUS/ RAKENNUSAIN OMRÅDE/ANVÄND- NINGSSYFTE/ BYGGNADSMATERIAL	KAIKKI RAKENNUKSET ALLA BYGGNADER			RAKENTAMISTAPA - BYGGNADSSÄTT								
	LUKU ANTAL	TILAVUUS VOLYM M3	KERROS- ALA VÄNINGSS- YTA M2	TÄYSELEMENTTI HELELEMENT	PUOLIELEMENTTI HALVELEMENT	PAIKALLA TEHTY UPPFÖRD PÅ PLATSEN						
	LUKU ANTAL	TILAVUUS VOLYM M3	KERROS- ALA VÄNINGSS- YTA M2	LUKU ANTAL	TILAVUUS VOLYM M3	KERROS- ALA VÄNINGSS- YTA M2	LUKU ANTAL	TILAVUUS VOLYM M3	KERROS- ALA VÄNINGSS- YTA M2	LUKU ANTAL	TILAVUUS VOLYM M3	KERROS- ALA VÄNINGSS- YTA M2
VAASAN LÄÄNI - VASA LÄN												
1 MYYM.-MAJ. JA RAV. BUTIKS- E.D. B.	121	262351	59446	19	118794	23088	17	48468	12078	85	95089	24280
KIVI - STEN	33	168435	38504	7	79689	14819	7	31153	7983	19	57593	15702
BETONI - BETONG	29	160680	36446	7	79689	14819	7	31153	7983	15	49838	13644
TIILI - TEGEL	4	7755	2058	-	-	-	-	-	-	4	7755	2058
KEV.BET.-LÄTTBET	-	-	-	-	-	-	-	-	-	-	-	-
TERÄS - STÄL	3	15680	2336	1	10500	1563	-	-	-	2	5180	773
PUU - TRÄ	85	78236	18606	11	28605	6706	10	17315	4095	64	32316	7805
MUU - ANNAT	-	-	-	-	-	-	-	-	-	-	-	-
2 HOITOALAN RAK. VÄRDBYGGNADER	27	85470	26306	4	36793	10845	1	75	25	22	48602	13436
KIVI - STEN	13	69682	19605	3	35344	10362	-	-	-	10	34338	9243
BETONI - BETONG	9	63945	17880	3	35344	10362	-	-	-	6	28601	7518
TIILI - TEGEL	3	5547	1657	-	-	-	-	-	-	3	5547	1657
KEV.BET.-LÄTTBET	1	190	68	-	-	-	-	-	-	1	190	68
TERÄS - STÄL	1	230	75	-	-	-	-	-	-	1	230	75
PUU - TRÄ	13	15558	4626	1	1449	483	1	75	25	11	14034	4118
MUU - ANNAT	-	-	-	-	-	-	-	-	-	-	-	-
3 TSTO-JA HALL.RAK KONTORS-, FÖRVALT	32	67626	16397	8	24571	5155	3	12352	3221	21	30703	8021
KIVI - STEN	15	56188	12876	5	23768	4868	2	11590	3004	8	20830	5004
BETONI - BETONG	14	55921	12776	5	23768	4868	2	11590	3004	7	20563	4904
TIILI - TEGEL	-	-	-	-	-	-	-	-	-	-	-	-
KEV.BET.-LÄTTBET	1	267	100	-	-	-	-	-	-	1	267	100
TERÄS - STÄL	2	302	94	1	52	21	-	-	-	1	250	73
PUU - TRÄ	15	11136	3427	2	751	266	1	762	217	12	9623	2944
MUU - ANNAT	-	-	-	-	-	-	-	-	-	-	-	-
4 KOKOONTUMISRAK. SAMLINGSL.BYGGN.	53	235101	32931	3	37760	3749	8	128045	15221	42	69296	13961
KIVI - STEN	13	83100	13609	2	2860	739	1	45000	6020	10	35240	6850
BETONI - BETONG	10	80456	12855	2	2860	739	1	45000	6020	7	32596	6096
TIILI - TEGEL	3	2644	754	-	-	-	-	-	-	3	2644	754
KEV.BET.-LÄTTBET	-	-	-	-	-	-	-	-	-	-	-	-
TERÄS - STÄL	6	122725	12564	1	34900	3010	3	80865	8603	2	6960	951
PUU - TRÄ	34	29276	6758	-	-	-	4	2180	598	30	27096	6160
MUU - ANNAT	-	-	-	-	-	-	-	-	-	-	-	-
5 OPETUSRAKENN. UNDERVISNINGSB.	32	131046	27730	1	24700	4454	6	52805	10727	25	53541	12549
KIVI - STEN	17	103535	21868	1	24700	4454	5	47185	9655	11	31650	7759
BETONI - BETONG	13	97830	20570	1	24700	4454	5	47185	9655	7	25945	6461
TIILI - TEGEL	4	5705	1294	-	-	-	-	-	-	4	5705	1294
KEV.BET.-LÄTTBET	-	-	-	-	-	-	-	-	-	-	-	-
TERÄS - STÄL	-	-	-	-	-	-	-	-	-	-	-	-
PUU - TRÄ	15	27511	5862	-	-	-	1	5620	1072	14	21891	4790
MUU - ANNAT	-	-	-	-	-	-	-	-	-	-	-	-
6 TEOLLISUUSRAK. INDUSTRIBYGGN.	227	797831	128610	52	425574	59540	35	147642	24969	140	224615	44101
KIVI - STEN	62	512878	73858	25	392060	53728	11	80196	12800	26	40622	7330
BETONI - BETONG	50	495698	70607	25	392060	53728	10	79866	12730	15	23772	4149
TIILI - TEGEL	5	4310	869	-	-	-	-	-	-	5	4310	869
KEV.BET.-LÄTTBET	7	12870	2382	-	-	-	1	330	70	6	12540	2312
TERÄS - STÄL	44	80780	14610	14	8582	1373	11	35474	5829	19	36724	7408
PUU - TRÄ	117	203101	39845	10	24625	4397	13	31972	6340	94	146504	29108
MUU - ANNAT	4	1072	297	3	307	42	-	-	-	1	765	255
7 VARASTORAKENN. LAGERBYGGNADER	123	328830	52568	16	50352	8180	33	180468	25631	74	98010	18757
KIVI - STEN	14	118421	15765	3	21784	3116	3	87167	11343	8	9470	1306
BETONI - BETONG	10	116848	15423	2	21648	3070	3	87167	11343	5	8033	1010
TIILI - TEGEL	2	187	68	-	-	-	-	-	-	2	187	68
KEV.BET.-LÄTTBET	2	1386	274	1	136	46	-	-	-	1	1250	228
TERÄS - STÄL	39	117692	17546	6	18756	3018	16	63151	8015	17	35785	6513
PUU - TRÄ	68	89142	18726	6	9712	2026	13	26675	5762	49	52755	10938
MUU - ANNAT	2	3575	531	1	100	20	1	3475	511	-	-	-
8 MAATALOUSRAKENN. JORDBRUKS BYGGN.	1454	1563985	405850	102	132148	26166	180	297710	61981	1172	1134127	317703
KIVI - STEN	126	128894	30124	23	29903	6191	13	24348	5358	90	74643	18575
BETONI - BETONG	56	70420	15295	21	29228	6070	10	20663	4565	25	20529	4660
TIILI - TEGEL	41	37667	9316	-	-	-	1	600	126	40	37067	9190
KEV.BET.-LÄTTBET	29	20807	5513	2	675	121	2	3085	667	25	17047	4725
TERÄS - STÄL	147	252299	44715	40	51519	8255	76	141539	25074	31	59241	11386
PUU - TRÄ	1170	1173328	329263	34	48642	11417	86	125283	30385	1050	999403	287461
MUU - ANNAT	11	9464	1748	5	2084	303	5	6540	1164	1	840	281
9 MUUT RAKENNUKSET ÖVRIGA BYGGNADER	1606	295029	86575	153	45369	11096	132	35188	9052	1321	214472	66427
KIVI - STEN	76	60876	13986	9	30699	6139	15	14247	3566	52	15930	4279
BETONI - BETONG	30	48486	10591	8	30419	6060	13	12354	3150	9	5713	1381
TIILI - TEGEL	23	5662	1672	1	280	79	-	-	-	22	5382	1593
KEV.BET.-LÄTTBET	23	6728	1721	-	-	-	2	1893	416	21	4835	1305
TERÄS - STÄL	32	21909	5094	9	1677	528	5	7044	1394	18	13188	3172
PUU - TRÄ	1494	211642	67281	133	12851	4375	112	13897	4092	1249	184894	58814
MUU - ANNAT	4	602	216	2	142	54	-	-	-	2	460	162

4. VALMISTUNEET RAKENNUKSET KÄYTTÖTARKOITUKSEN, RAKENNUSSAINEEN JA RAKENTAMISTAVAN MUKAAN VUONNA 1985
(242) FÄRDIGSTÄLLDA BYGGNADE ENLIGT ANVÄNDNINGSSYFTE, BYGGNADSMATERIAL OCH BYGGNADSSÄTT ÅR 1985
BUILDINGS COMPLETED BY INTENDED USE OF BUILDINGS, CONSTRUCTION MATERIAL AND CONSTRUCTION METHOD OF FRAME STRUCTURE IN 1985

ALUE/KÄYTTÖ- TARKOITUS/ RAKENNUSAINE OMRÅDE/ANVÄND- NINGSSYFTE/ BYGGNADSMATERIAL	KAIKKI RAKENNUKSET ALLA BYGGNADE			R A K E N T A M I S T A P A - B Y G G N A D S S Ä T T								
	LUKU ANTAL	TILAVUUS VOL.YM M3	KERROS- ALA VÄNINGSS- YTA M2	TÄYSELEMENTTI HELELEMENT			PUOLIELEMENTTI HALVELEMENT			PAIKALLA TEHTY UPPFÖRD PÅ PLATSEN		
	LUKU ANTAL	TILAVUUS VOL.YM M3	KERROS- ALA VÄNINGSS- YTA M2	LUKU ANTAL	TILAVUUS VOL.YM M3	KERROS- ALA VÄNINGSS- YTA M2	LUKU ANTAL	TILAVUUS VOL.YM M3	KERROS- ALA VÄNINGSS- YTA M2	LUKU ANTAL	TILAVUUS VOL.YM M3	KERROS- ALA VÄNINGSS- YTA M2
OULUN LÄÄNI												
ULEÅBORGSK LÄN												
KAIKKI RAKENNUKSET ALLA BYGGNADE	6839	4451115	994457	783	779894	171101	798	1591631	233063	5258	2079590	587293
KIVI - STEN	470	968938	228944	100	316631	66951	119	276097	68733	251	376210	93260
BETONI - BETONG	340	451613	199169	92	311873	65371	112	270329	67289	136	269411	66509
TIILI - TEGEL	112	109322	27608	7	4383	1457	5	4882	1147	100	100057	25004
KEV.BET.-LÄTTBET	18	8003	2167	1	375	123	2	886	297	15	6742	1747
TERÄS - STÅL	168	1331664	126289	63	169122	21016	50	1054152	84500	55	108390	20773
PUU - TRÄ	6187	2140588	633345	615	290455	81883	628	261317	79805	4944	1588816	471657
MUU - ANNAT	14	9925	2879	5	3686	1251	1	65	25	8	6174	1603
0 ASUINRAKENNUKSET BOSTADSBYGGNADE	3704	1450185	479200	493	256520	83676	538	287289	93622	2673	906376	301902
KIVI - STEN	235	305677	95660	62	83948	26728	76	106332	33378	97	115397	35554
BETONI - BETONG	191	285867	89112	55	80870	25651	71	103881	32556	65	101116	30905
TIILI - TEGEL	38	17356	5749	6	2703	954	3	1565	525	29	13088	4270
KEV.BET.-LÄTTBET	6	2454	799	1	375	123	2	886	297	3	1193	379
TERÄS - STÅL	-	-	-	-	-	-	-	-	-	-	-	-
PUU - TRÄ	3464	1143094	383060	429	172036	56765	461	180892	60219	2574	790166	266076
MUU - ANNAT	5	1414	480	2	536	183	1	65	25	2	813	272
01-VAKS.ASUINRAK. 03 EGENTL.BOSTADSB	2872	1366931	448446	450	252438	82315	463	280138	90833	1959	834355	275298
KIVI - STEN	223	304760	95227	62	83948	26728	76	106332	33378	85	114480	35121
BETONI - BETONG	179	284950	88679	55	80870	25651	71	103881	32556	53	100199	30472
TIILI - TEGEL	38	17356	5749	6	2703	954	3	1565	525	29	13088	4270
KEV.BET.-LÄTTBET	6	2454	799	1	375	123	2	886	297	3	1193	379
TERÄS - STÅL	-	-	-	-	-	-	-	-	-	-	-	-
PUU - TRÄ	2646	1060848	352777	387	167980	55417	387	173806	57455	1872	719062	239905
MUU - ANNAT	3	1323	442	1	510	170	-	-	-	2	813	272
01 ERILL. PIENTALOT FRIST. SMÅHUS	2528	904609	299409	416	177442	58527	412	180183	59361	1700	546984	181521
KIVI - STEN	117	56080	17516	38	18107	6091	36	17953	5793	43	118200	5632
BETONI - BETONG	74	36395	11770	31	15029	5014	31	15502	4971	12	5864	1785
TIILI - TEGEL	37	15231	4947	6	2703	954	3	1565	525	28	10963	3468
KEV.BET.-LÄTTBET	6	2454	799	1	375	123	2	886	297	3	1193	379
TERÄS - STÅL	-	-	-	-	-	-	-	-	-	-	-	-
PUU - TRÄ	2408	849206	281451	377	158825	52266	376	162230	53568	1655	528151	175617
MUU - ANNAT	3	1323	442	1	510	170	-	-	-	2	813	272
011 1-ASUNNON TALOT 1-BOSTADSHUS	2396	842626	279082	407	172563	56930	404	175376	57881	1585	494687	164271
KIVI - STEN	110	50475	16391	35	16497	5540	35	17531	5713	40	16447	5138
BETONI - BETONG	68	33065	10733	28	13419	4463	30	15080	4891	10	4566	1379
TIILI - TEGEL	36	14956	4859	6	2703	954	3	1565	525	27	10688	3380
KEV.BET.-LÄTTBET	6	2454	799	1	375	123	2	886	297	3	1193	379
TERÄS - STÅL	-	-	-	-	-	-	-	-	-	-	-	-
PUU - TRÄ	2283	790828	262249	371	155556	51220	369	157845	52168	1543	477427	158861
MUU - ANNAT	3	1323	442	1	510	170	-	-	-	2	813	272
012 2-ASUNNON TALOT 2-BOSTADSHUS	131	61133	20082	9	4879	1597	8	4807	1480	114	51447	17005
KIVI - STEN	7	3605	1125	3	1610	551	1	422	80	3	1573	494
BETONI - BETONG	6	3330	1037	3	1610	551	1	422	80	2	1298	406
TIILI - TEGEL	1	275	88	-	-	-	-	-	-	1	275	88
KEV.BET.-LÄTTBET	-	-	-	-	-	-	-	-	-	-	-	-
TERÄS - STÅL	-	-	-	-	-	-	-	-	-	-	-	-
PUU - TRÄ	124	57528	18957	6	3269	1046	7	4385	1400	111	49874	16511
MUU - ANNAT	-	-	-	-	-	-	-	-	-	-	-	-
02 KYTK. PIENTALOT SAMMÅN. SMÅHUS	270	248572	83998	17	15992	5421	21	21927	7489	232	210653	71088
KIVI - STEN	34	38535	1228	7	6837	2270	11	11926	4151	16	19772	6807
BETONI - BETONG	33	36410	12426	7	6837	2270	11	11926	4151	15	17647	6005
TIILI - TEGEL	1	2125	802	-	-	-	-	-	-	1	2125	802
KEV.BET.-LÄTTBET	-	-	-	-	-	-	-	-	-	-	-	-
TERÄS - STÅL	-	-	-	-	-	-	-	-	-	-	-	-
PUU - TRÄ	236	210037	70770	10	9155	3151	10	10001	3338	216	190881	64281
MUU - ANNAT	-	-	-	-	-	-	-	-	-	-	-	-
03 AS.KERROSTALOT FLERVÄN. BOST.H.	74	213750	65039	17	59004	18367	30	78028	23983	27	76718	22689
KIVI - STEN	72	212145	64483	17	59004	18367	29	76453	23434	26	76688	22682
BETONI - BETONG	72	212145	64483	17	59004	18367	29	76453	23434	26	76688	22682
TIILI - TEGEL	-	-	-	-	-	-	-	-	-	-	-	-
KEV.BET.-LÄTTBET	-	-	-	-	-	-	-	-	-	-	-	-
TERÄS - STÅL	-	-	-	-	-	-	-	-	-	-	-	-
PUU - TRÄ	2	1605	556	-	-	-	1	1575	549	1	30	7
MUU - ANNAT	-	-	-	-	-	-	-	-	-	-	-	-
04 VAPAA-AJ. AS.RAK. FRITIDSBOST.HUS	832	83254	30754	43	4082	1361	75	7151	2789	714	72021	26604
KIVI - STEN	12	917	433	-	-	-	-	-	-	12	917	433
BETONI - BETONG	12	917	433	-	-	-	-	-	-	12	917	433
TIILI - TEGEL	-	-	-	-	-	-	-	-	-	-	-	-
KEV.BET.-LÄTTBET	-	-	-	-	-	-	-	-	-	-	-	-
TERÄS - STÅL	-	-	-	-	-	-	-	-	-	-	-	-
PUU - TRÄ	818	82246	30283	42	4056	1348	74	7086	2764	702	71104	26171
MUU - ANNAT	2	91	38	1	26	13	1	65	25	-	-	-

4. VALMISTUNEET RAKENNUKSET KÄYTTÖTARJOITUKSEN, RAKENNUSAINEEEN JA RAKENTAMISTAVAN NUKAAN VUONNA 1985
 (242) FÄRDIGSTÄLLDA BYGGNADER ENLIGT ANVÄNDNINGSSYFTE, BYGGNADSMATERIAL OCH BYGGNADSSÄTT ÅR 1985
 BUILDINGS COMPLETED BY INTENDED USE OF BUILDINGS, CONSTRUCTION MATERIAL AND CONSTRUCTION METHOD OF FRAME STRUCTURE IN 1985

ALUE/KÄYTTÖ- TARKOITUS/ RAKENNUSAINEE OMRÅDE/ANVÄND- NINGSSYFTE/ BYGGNADSMATERIAL	KAIKKI RAKENNUKSET ALLA BYGGNADER			R A K E N T A M I S T A P A - B Y G G N A D S S Ä T T								
	LUKU ANTAL	TILAVUUS VOLYM M3	KERROS- ALA VÄNINGSS- YTA M2	TÄYSELEMENTTI HELELEMENT			PUOLIELEMENTTI HALVELEMENT			PAIKALLA TEHTY UPPFÖRD PÅ PLATSEN		
				LUKU ANTAL	TILAVUUS VOLYM M3	KERROS- ALA VÄNINGSS- YTA M2	LUKU ANTAL	TILAVUUS VOLYM M3	KERROS- ALA VÄNINGSS- YTA M2	LUKU ANTAL	TILAVUUS VOLYM M3	KERROS- ALA VÄNINGSS- YTA M2
OULUN LÄÄNI ULEÅBORGES LÄN												
1 MYHM.-MAJ. JA RAV- BUTIKS- E.D. B.	212	185693	48245	23	35641	8390	23	30062	7527	166	119990	32328
KIVI - STEN	22	62151	15651	3	21344	5032	3	11965	2927	16	28842	7692
BETONI - BETONG	16	48484	12086	3	21344	5032	3	11965	2927	10	15175	4127
TIILI - TEGEL	6	13667	3565	-	-	-	-	-	-	6	13667	3565
KEV.BET.-LÄTTBET	-	-	-	-	-	-	-	-	-	-	-	-
TERÄS - STÄL	5	6008	1496	3	2251	419	-	-	-	2	3757	1077
PUU - TRÄ	183	115196	30392	16	11016	2615	20	18097	4600	147	86083	23177
MUU - ANNAT	2	2338	706	1	1030	324	-	-	-	1	1308	382
2 HOITOALAN RAK. VÄRDYBYGGNADER	23	50177	13854	1	4000	1440	-	-	-	22	46177	12414
KIVI - STEN	11	34308	9456	1	4000	1440	-	-	-	10	30308	8016
BETONI - BETONG	4	13883	3940	1	4000	1440	-	-	-	3	9883	2500
TIILI - TEGEL	7	20425	5516	-	-	-	-	-	-	7	20425	5516
KEV.BET.-LÄTTBET	-	-	-	-	-	-	-	-	-	-	-	-
TERÄS - STÄL	-	-	-	-	-	-	-	-	-	-	-	-
PUU - TRÄ	12	15869	4398	-	-	-	-	-	-	12	15869	4398
MUU - ANNAT	-	-	-	-	-	-	-	-	-	-	-	-
3 TSTO-JA HALL-RAK KONTORS-FÖRVALT	29	123489	27918	7	30400	7136	4	34958	7986	18	58131	12796
KIVI - STEN	16	109009	23793	4	27392	6084	2	30580	6810	10	51037	10899
BETONI - BETONG	14	107399	23265	4	27392	6084	2	30580	6810	8	49427	10371
TIILI - TEGEL	2	1610	528	-	-	-	-	-	-	2	1610	528
KEV.BET.-LÄTTBET	-	-	-	-	-	-	-	-	-	-	-	-
TERÄS - STÄL	1	2260	611	-	-	-	1	2260	611	-	-	-
PUU - TRÄ	11	10910	3060	2	1698	598	1	2118	565	8	7094	1897
MUU - ANNAT	1	1310	454	1	1310	454	-	-	-	-	-	-
4 KOKOONTUMISRAK. SAMLINGS-BYGGN.	34	87695	16495	2	470	135	6	50924	9350	26	36301	7010
KIVI - STEN	7	47840	9183	-	-	-	2	26360	5866	5	21480	3317
BETONI - BETONG	5	44390	8336	-	-	-	2	26360	5866	3	18030	2470
TIILI - TEGEL	1	3100	771	-	-	-	-	-	-	1	3100	771
KEV.BET.-LÄTTBET	1	350	76	-	-	-	-	-	-	1	350	76
TERÄS - STÄL	2	23842	3198	1	200	45	1	23642	3153	-	-	-
PUU - TRÄ	25	16013	4114	1	270	90	3	922	331	21	14821	3693
MUU - ANNAT	-	-	-	-	-	-	-	-	-	-	-	-
5 OPETUSRAKENN. UNDERVISNINGSB.	21	54209	11265	1	1680	503	3	4907	1825	17	45622	8937
KIVI - STEN	9	25533	6718	1	1680	503	2	5687	1444	6	18166	4771
BETONI - BETONG	7	23818	6201	-	-	-	2	5687	1444	5	18131	4757
TIILI - TEGEL	2	1715	517	1	1680	503	-	-	-	1	35	14
KEV.BET.-LÄTTBET	-	-	-	-	-	-	-	-	-	-	-	-
TERÄS - STÄL	-	-	-	-	-	-	-	-	-	-	-	-
PUU - TRÄ	12	28676	4547	-	-	-	1	1220	381	11	27456	4166
MUU - ANNAT	-	-	-	-	-	-	-	-	-	-	-	-
6 TEOLLISUUSRAK. INDUSTRIBYGGN.	142	1282509	126044	29	144758	21226	24	989229	74843	89	148522	29975
KIVI - STEN	30	179447	27798	10	92686	12758	6	48191	8605	14	38570	6435
BETONI - BETONG	23	170247	25747	10	92686	12758	6	48191	8605	7	29370	4384
TIILI - TEGEL	4	6402	1362	-	-	-	-	-	-	4	6402	1362
KEV.BET.-LÄTTBET	3	2798	689	-	-	-	-	-	-	3	2798	689
TERÄS - STÄL	49	1004096	77611	13	9316	1769	15	937787	65401	21	56993	10441
PUU - TRÄ	63	98966	20635	6	42756	6699	3	3251	837	54	52959	13099
MUU - ANNAT	-	-	-	-	-	-	-	-	-	-	-	-
7 VARASTORAKENN. LAGERBYGGNADER	91	381906	56847	24	219243	28979	12	72191	11483	55	90472	16385
KIVI - STEN	10	74875	12304	5	67647	10691	2	4520	995	3	2708	618
BETONI - BETONG	8	72860	11851	5	67647	10691	2	4520	995	1	693	165
TIILI - TEGEL	-	-	-	-	-	-	-	-	-	-	-	-
KEV.BET.-LÄTTBET	2	2015	453	-	-	-	-	-	-	2	2015	453
TERÄS - STÄL	30	218205	27906	12	139971	15215	8	61109	9401	10	17125	3290
PUU - TRÄ	51	88826	16637	7	11625	3073	2	6562	1087	42	70639	12477
MUU - ANNAT	-	-	-	-	-	-	-	-	-	-	-	-
8 MAATALOUSRAKENN. JORDBRUKS BYGGN.	611	555688	124902	55	58627	11777	69	87570	18191	487	409491	94934
KIVI - STEN	76	109227	23125	9	9796	2181	20	38378	7688	47	61053	13256
BETONI - BETONG	47	68719	14939	9	9796	2181	18	35061	7066	20	23862	5692
TIILI - TEGEL	28	40403	8155	-	-	-	2	3317	622	26	37086	7533
KEV.BET.-LÄTTBET	1	105	31	-	-	-	-	-	-	1	105	31
TERÄS - STÄL	47	55164	10680	16	11396	1912	18	22566	4333	13	21202	4435
PUU - TRÄ	487	390669	90959	30	37435	7684	31	26626	6170	426	326608	77105
MUU - ANNAT	1	628	136	-	-	-	-	-	-	1	628	136
9 MUUT RAKENNUKSET ÖVRIGA BYGGNADER	1972	279564	86687	148	28555	7839	119	32501	8236	1705	218508	70612
KIVI - STEN	54	20871	5256	5	8138	1534	6	4084	1020	43	8649	2702
BETONI - BETONG	25	15946	3692	5	8138	1534	6	4084	1020	14	3724	1138
TIILI - TEGEL	24	4644	1445	-	-	-	-	-	-	24	4644	1445
KEV.BET.-LÄTTBET	5	281	119	-	-	-	-	-	-	5	281	119
TERÄS - STÄL	34	22089	4787	18	5988	1656	7	6788	1601	9	9313	1530
PUU - TRÄ	1879	232369	75543	124	13619	4359	106	21629	5615	1649	197121	65569
MUU - ANNAT	5	4235	1101	1	810	290	-	-	-	4	3425	811

4. VALMISTUNEET RAKENNUKSET KÄYTTÖTARJOITUKSEEN, RAKENNUSAIKAINEN JA RAKENTAMISTAVAN MUKAAN VUONNA 1985
 (242) FÄRDIGSTÄLLDA BYGGNADER ENLIGT ANVÄNDNINGSSYFTE, BYGGNADSMATERIAL OCH BYGGNADSSÄTT ÅR 1985
 BUILDINGS COMPLETED BY INTENDED USE OF BUILDINGS, CONSTRUCTION MATERIAL AND CONSTRUCTION METHOD OF FRAME STRUCTURE IN 1985

ALUE/KÄYTTÖ- TARKOITUS/ RAKENNUSAIKAINEN OMRÅDE/ANVÄND- NINGSSYFTE/ BYGGNADSMATERIAL	KAIKKI RAKENNUKSET ALLA BYGGNADER			R A K E N T A M I S T A V A - B Y G G N A D S S Ä T T						PAIKALLA TEHTY UPPFÖRD PÅ PLATSEN		
	LUKU ANTAL	TILAVUUS VOLYM M3	KERROS- ALA VÄNINGS- YTA M2	LUKU ANTAL	TILAVUUS VOLYM M3	KERROS- ALA VÄNINGS- YTA M2	LUKU ANTAL	TILAVUUS VOLYM M3	KERROS- ALA VÄNINGS- YTA M2	LUKU ANTAL	TILAVUUS VOLYM M3	KERROS- ALA VÄNINGS- YTA M2
LAPIN LÄÄNI LAPPLANDS LÄN												
KAIKKI RAKENNUKSET ALLA BYGGNADER	3485	2042105	490731	388	622580	102999	467	330029	90699	2630	1089496	297033
KIVI - STEN	158	764920	129599	40	450228	52258	43	97946	27703	75	216746	49638
BETONI - BETONG	134	748488	124990	38	449214	51922	39	95328	26872	57	203946	46196
TIILI - TEGEL	18	13920	3894	2	1014	336	3	2204	716	13	10702	2842
KEV.BET.-LÄTTBET	6	2512	715	-	-	-	1	414	115	5	2098	600
TERÄS - STÅL	38	128100	12678	14	6240	1866	12	42486	5571	12	79374	5241
PUU - TRÄ	3286	1148729	348325	334	166112	48875	412	189597	57425	2540	793020	242025
MUU - ANNAT	3	356	129	-	-	-	-	-	-	3	356	129
0 ASUINRAKENNUKSET BOSTADSBYGGNADER	2055	760205	252703	283	122346	40992	354	185881	60667	1418	451978	151044
KIVI - STEN	67	128571	40004	16	15104	5093	23	54898	17384	28	58569	17527
BETONI - BETONG	57	122556	38018	14	14090	4757	21	53384	16882	22	55082	16379
TIILI - TEGEL	10	6015	1986	2	1014	336	2	1514	502	6	3487	1148
KEV.BET.-LÄTTBET	-	-	-	-	-	-	-	-	-	-	-	-
TERÄS - STÅL	1	337	91	-	-	-	-	-	-	1	337	91
PUU - TRÄ	1984	630941	212479	267	107242	35899	331	130983	43283	1386	392716	133297
MUU - ANNAT	3	356	129	-	-	-	-	-	-	3	356	129
01-VARS-ASUINRAK- 03 EGENTL.-BOSTADS B	1397	679006	224515	262	120026	40139	292	177689	57911	843	381291	126465
KIVI - STEN	62	128106	39836	16	15104	5093	23	54898	17384	23	58104	17359
BETONI - BETONG	52	122091	37850	14	14090	4757	21	53384	16882	17	54617	16211
TIILI - TEGEL	10	6015	1986	2	1014	336	2	1514	502	6	3487	1148
KEV.BET.-LÄTTBET	-	-	-	-	-	-	-	-	-	-	-	-
TERÄS - STÅL	-	-	-	-	-	-	-	-	-	-	-	-
PUU - TRÄ	1335	550900	184679	246	104922	35046	269	122791	40527	820	323187	109106
MUU - ANNAT	-	-	-	-	-	-	-	-	-	-	-	-
01 ERILL. PIENTALOT FRIST. SMÅHUS	1239	443020	147926	257	110229	36812	261	111341	36827	721	221450	74287
KIVI - STEN	25	13994	4668	12	6657	2216	4	2428	826	9	4909	1626
BETONI - BETONG	15	7979	2682	10	5643	1880	2	914	324	3	1422	478
TIILI - TEGEL	10	6015	1986	2	1014	336	2	1514	502	6	3487	1148
KEV.BET.-LÄTTBET	-	-	-	-	-	-	-	-	-	-	-	-
TERÄS - STÅL	-	-	-	-	-	-	-	-	-	-	-	-
PUU - TRÄ	1214	429026	143258	245	103572	34596	257	108913	36001	712	216541	72661
MUU - ANNAT	-	-	-	-	-	-	-	-	-	-	-	-
011 1-ASUNNON TALOT 1-BOSTADSHUS	1204	426511	142712	252	107378	35857	260	110407	36516	692	208726	70339
KIVI - STEN	24	13060	4357	12	6657	2216	3	1494	515	9	4909	1626
BETONI - BETONG	15	7979	2682	10	5643	1880	2	914	324	3	1422	478
TIILI - TEGEL	9	5081	1675	2	1014	336	1	580	191	6	3487	1148
KEV.BET.-LÄTTBET	-	-	-	-	-	-	-	-	-	-	-	-
TERÄS - STÅL	-	-	-	-	-	-	-	-	-	-	-	-
PUU - TRÄ	1180	413451	138355	240	100721	33641	257	108913	36001	683	203817	68713
MUU - ANNAT	-	-	-	-	-	-	-	-	-	-	-	-
012 2-ASUNNON TALOT 2-BOSTADSHUS	34	16375	5166	4	2717	907	1	934	311	29	12724	3948
KIVI - STEN	1	934	311	-	-	-	1	934	311	-	-	-
BETONI - BETONG	-	-	-	-	-	-	-	-	-	-	-	-
TIILI - TEGEL	1	934	311	-	-	-	1	934	311	-	-	-
KEV.BET.-LÄTTBET	-	-	-	-	-	-	-	-	-	-	-	-
TERÄS - STÅL	-	-	-	-	-	-	-	-	-	-	-	-
PUU - TRÄ	33	15441	4855	4	2717	907	-	-	-	29	12724	3948
MUU - ANNAT	-	-	-	-	-	-	-	-	-	-	-	-
02 KYTK. PIENTALOT SAMMÄNB. SMÅHUS	137	145443	49446	3	4439	1534	18	20303	6840	116	120701	41072
KIVI - STEN	16	23569	8025	2	3089	1084	6	6425	2314	8	14055	4627
BETONI - BETONG	16	23569	8025	2	3089	1084	6	6425	2314	8	14055	4627
TIILI - TEGEL	-	-	-	-	-	-	-	-	-	-	-	-
KEV.BET.-LÄTTBET	-	-	-	-	-	-	-	-	-	-	-	-
TERÄS - STÅL	-	-	-	-	-	-	-	-	-	-	-	-
PUU - TRÄ	121	121874	41421	1	1350	450	12	13878	4526	108	106646	36445
MUU - ANNAT	-	-	-	-	-	-	-	-	-	-	-	-
03 AS. KERROSTALOT FLERVÄN. BOST. H.	21	90543	27143	2	5358	1793	13	46045	14244	6	39140	11106
KIVI - STEN	21	90543	27143	2	5358	1793	13	46045	14244	6	39140	11106
BETONI - BETONG	21	90543	27143	2	5358	1793	13	46045	14244	6	39140	11106
TIILI - TEGEL	-	-	-	-	-	-	-	-	-	-	-	-
KEV.BET.-LÄTTBET	-	-	-	-	-	-	-	-	-	-	-	-
TERÄS - STÅL	-	-	-	-	-	-	-	-	-	-	-	-
PUU - TRÄ	-	-	-	-	-	-	-	-	-	-	-	-
MUU - ANNAT	-	-	-	-	-	-	-	-	-	-	-	-
04 VAPAA-AJ.-AS.-RAK- FRITIDSBOST. HUS	658	81199	28188	21	2320	853	62	8192	2756	575	70687	24579
KIVI - STEN	5	465	168	-	-	-	-	-	-	5	465	168
BETONI - BETONG	5	465	168	-	-	-	-	-	-	5	465	168
TIILI - TEGEL	-	-	-	-	-	-	-	-	-	-	-	-
KEV.BET.-LÄTTBET	-	-	-	-	-	-	-	-	-	-	-	-
TERÄS - STÅL	1	337	91	-	-	-	-	-	-	1	337	91
PUU - TRÄ	649	80041	27800	21	2320	853	62	8192	2756	566	69529	24191
MUU - ANNAT	3	356	129	-	-	-	-	-	-	3	356	129

6- VALMISTUNEET RAKENNUKSET JA ASUINHUONEISTOT KÄYTTÖTARKOITUKSEN JA KAAVA-ASTEEN MUKAAN VUONNA 1985
(283) FÄRDIGSTÄLLDA BYGGNADER OCH BOSTADSLÄGENHETER ENLIGT ANVÄNDNINGSSYFTE OCH PLANERINGSSKEDE ÅR 1985
BUILDINGS AND DWELLINGS COMPLETED BY INTENDED USE OF BUILDINGS AND STAGE OF PLANNING IN 1985

ALUE/ KÄYTTÖ- TARKOITUS/ KAAVA-ASTE OMRÅDE/ ANVÄNDNINGSSYFTE/ PLANERINGSSKEDE	KAIKKI RAKENNUKSET ALLA BYGGNADER				UJDET RAKENNUKSET NYA BYGGNADER				LAAJENNUKSET UTVIDGNINGAR			
	LUKU ANTAL	TILAVUUS VOLYH M3	KERROS- ALA VÄNINGS- YTA M2	ASUN- NOT BO- STÄDER	LUKU ANTAL	TILAVUUS VOLYH M3	KERROS- ALA VÄNINGS- YTA M2	ASUN- NOT BO- STÄDER	LUKU ANTAL	TILAVUUS VOLYH M3	KERROS- ALA VÄNINGS- YTA M2	ASUN- NOT BO- STÄDER
KOKO MAA - HELA LANDET												
KAIKKI RAKENNUKSET ALLA BYGGNADER	59431	44736724	10708143	50306	48604	37125354	9287440	49658	10827	7611370	1420703	648
ASEMAKAAVA	13646	21435506	4924110	29420	11653	17569765	4297648	29251	1993	3865739	626462	169
STADSPLAN	10286	7608494	2037283	12710	8696	6552215	1825276	12627	1590	1056279	212007	83
RAKENNUSKAAVA	1265	163896	53809	34	1216	155417	51537	34	49	8479	2272	-
BYGGNADSPLAN	1729	875185	220722	614	1419	749368	190433	604	310	125817	30289	10
RANTAKAAVA	32321	14600575	3456748	7482	25488	12053615	2909492	7098	6833	2546960	547256	384
STRANDPLAN												
YLEISKAAVA												
GENERAL PLAN												
EI KAAVAA												
INGEN PLAN												
POIKKEUSLUPA UNDANT.TILLST	5298	7715352	1447134	5338	4692	6380283	1249776	5275	606	1335069	197358	63
0 ASUINRAKENNUKSET BOSTADSBYGGNADER	34859	17410129	5499360	49512	27751	16588452	5229428	48942	7108	821677	269932	570
ASEMAKAAVA	9243	8759790	2686738	28911	8099	8616301	2642787	28764	1144	143489	43951	147
STADSPLAN	6518	3900332	1261279	12523	5630	3796589	1226858	12487	888	103743	34421	36
RAKENNUSKAAVA	682	92500	31505	34	648	89961	30628	34	34	2539	877	-
BYGGNADSPLAN	892	301710	97103	607	683	276938	88752	598	209	24772	8351	9
RANTAKAAVA	17402	4318917	1411732	7392	12613	3778651	1231473	7016	4789	540266	180259	376
STRANDPLAN												
YLEISKAAVA												
GENERAL PLAN												
EI KAAVAA												
INGEN PLAN												
POIKKEUSLUPA UNDANT.TILLST	3480	1866876	585137	5158	3115	1805351	565394	5110	365	61525	19743	48
01- VAR S. ASUINRAKENNUKSET 03 EGENTLIGA BOSTADSBYGGN	26645	16473122	5168563	49512	20235	15709113	4919528	48942	6310	764009	249035	570
ASEMAKAAVA	9091	8746587	2682554	28911	7962	8603492	2638772	28764	1129	143095	43782	147
STADSPLAN	6439	3888324	1257386	12523	5561	3785503	1223315	12487	878	102821	34071	36
RAKENNUSKAAVA	29	12174	3826	34	22	11363	3578	34	7	811	248	-
BYGGNADSPLAN	686	276099	88557	607	511	253895	81119	598	175	22204	7438	9
RANTAKAAVA	10220	3519087	1127351	7392	6136	3030341	965729	7016	4084	488746	161622	376
STRANDPLAN												
YLEISKAAVA												
GENERAL PLAN												
EI KAAVAA												
INGEN PLAN												
POIKKEUSLUPA UNDANT.TILLST	2518	1749424	545670	5158	2309	1692737	527673	5110	309	56687	17997	48
01 ERILLISET PIENTALOT FRISTÄENDE SMÅHUS	22507	8872976	2815010	18208	16321	8144643	2576471	17748	6186	728333	238539	460
ASEMAKAAVA	6548	3066434	950797	6453	5526	2953182	915459	6404	1022	113252	35338	49
STADSPLAN	5094	2151008	693891	4505	4229	2052342	661313	4473	865	98666	32578	32
RAKENNUSKAAVA	26	8849	2678	19	19	8038	2430	19	7	811	248	-
BYGGNADSPLAN	665	260142	83233	525	491	238003	75818	516	174	22139	7415	9
RANTAKAAVA	10094	3355692	1075522	6661	6013	2868559	914436	6293	4081	487133	161086	368
STRANDPLAN												
YLEISKAAVA												
GENERAL PLAN												
EI KAAVAA												
INGEN PLAN												
POIKKEUSLUPA UNDANT.TILLST	2207	1056622	328660	2100	1918	1007098	313093	2072	289	49524	15567	28
011 1-ASUNNON TALOT 1-BOSTADSHUS	20655	7802236	2484792	15009	14894	7162618	2273730	14887	5761	639618	211062	122
ASEMAKAAVA	5589	2441713	761224	4667	4649	2344996	730484	4653	940	96717	30740	14
STADSPLAN	4824	1989448	641755	3999	3989	1897231	611323	3989	835	92217	30432	10
RAKENNUSKAAVA	25	8394	2515	17	18	7583	2267	17	7	811	248	-
BYGGNADSPLAN	625	242264	77557	467	466	222346	70837	466	159	19918	6720	1
RANTAKAAVA	9515	3091789	993332	5817	5731	2667980	852220	5721	3784	423809	141112	96
STRANDPLAN												
YLEISKAAVA												
GENERAL PLAN												
EI KAAVAA												
INGEN PLAN												
POIKKEUSLUPA UNDANT.TILLST	2018	935857	292226	1760	1760	893890	278940	1758	258	41967	13286	2
012 2-ASUNNON TALOT 2-BOSTADSHUS	1830	1054792	325128	3154	1413	967958	298261	2817	417	86834	26867	337
ASEMAKAAVA	951	619045	187740	1774	872	603320	183402	1740	79	15725	4338	34
STADSPLAN	267	156200	50405	491	237	149751	48259	469	30	6449	2146	22
RAKENNUSKAAVA	1	455	163	2	1	455	163	2	-	-	-	-
BYGGNADSPLAN	39	17503	5530	58	25	15657	4981	50	14	1846	549	8
RANTAKAAVA	569	259366	80810	826	276	196738	61040	554	293	62628	19770	272
STRANDPLAN												
YLEISKAAVA												
GENERAL PLAN												
EI KAAVAA												
INGEN PLAN												
POIKKEUSLUPA UNDANT.TILLST	181	115876	34888	332	153	108942	32805	306	28	6934	2083	26

6- VALMISTUNEET RAKENNUKSET JA ASUINHUONEISTOT KÄYTTÖTARKOITUKSEN JA KAAVA-ASTEEN MUKAAN VUONNA 1985
(283) FÄRDIGSTÄLLDA BYGGNADER OCH BOSTADSLÄGENHETER ENLIGT ANVÄNDNINGSSYFTE OCH PLANERINGSSKEDE ÅR 1985
BUILDINGS AND DWELLINGS COMPLETED BY INTENDED USE OF BUILDINGS AND STAGE OF PLANNING IN 1985

ALUE/ KÄYTTÖ- TARKOITUS/ KAAVA-ASTE OMRÅDE/ ANVÄNDNINGSSYFTE/ PLANERINGSSKEDE	KAIKKI RAKENNUKSET ALLA BYGGNADER				Uudet RAKENNUKSET NYA BYGGNADER				LAAJENNUKSET UTVIDGNINGAR			
	LUKU ANTAL	TILAVUUS VOLYM M3	KERROS- ALA VÄNING- YTA M2	ASUN- NOT BO- STÄDER	LUKU ANTAL	TILAVUUS VOLYM M3	KERROS- ALA VÄNING- YTA M2	ASUN- NOT BO- STÄDER	LUKU ANTAL	TILAVUUS VOLYM M3	KERROS- ALA VÄNING- YTA M2	ASUN- NOT BO- STÄDER
KOKO MAA - HELA LANDET												
02 KYTKETTY PIENTALOT SAMMANBYGGDA SÄRHUS ASENAKAAYA STADSPLAN RAKENNUSKAAVA BYGGNADSPLAN RANTAKAAYA STRANDPLAN YLEISKAAYA GENERAL PLAN EI KAAVAA INGEN PLAN	3010	3482681	1137928	14341	2920	3465318	1132352	14255	90	17363	5576	86
ASENAKAAYA STADSPLAN	1655	2065028	665494	7669	1581	2053468	661963	7595	74	11560	3531	74
RAKENNUSKAAVA BYGGNADSPLAN	1213	1284353	428113	6028	1201	1280228	426627	6024	12	4125	1486	4
RANTAKAAYA STRANDPLAN	3	3325	1148	15	3	3325	1148	15	-	-	-	-
YLEISKAAYA GENERAL PLAN	21	15957	5324	82	20	15892	5301	82	1	65	23	-
EI KAAVAA INGEN PLAN	118	114018	37849	547	115	112405	37313	539	3	1613	536	8
POIKKEUSLUPA UNDANT.TILLST	295	293829	96935	1371	286	291914	96256	1366	9	1915	679	5
03 ASUINKERROSTALOT FLERVÄNINGSBOSTADSHUS ASENAKAAYA STADSPLAN RAKENNUSKAAVA BYGGNADSPLAN RANTAKAAYA STRANDPLAN YLEISKAAYA GENERAL PLAN EI KAAVAA INGEN PLAN	1028	4117465	1215625	16963	994	4099152	1210705	16939	34	18313	4920	24
ASENAKAAYA STADSPLAN	888	3615125	1066263	14789	855	3596842	1061350	14765	33	18283	4913	24
RAKENNUSKAAVA BYGGNADSPLAN	132	452963	135382	1990	131	452933	135375	1990	1	30	7	-
RANTAKAAYA STRANDPLAN	-	-	-	-	-	-	-	-	-	-	-	-
YLEISKAAYA GENERAL PLAN	-	-	-	-	-	-	-	-	-	-	-	-
EI KAAVAA INGEN PLAN	8	49377	13980	184	8	49377	13980	184	-	-	-	-
POIKKEUSLUPA UNDANT.TILLST	116	398973	120075	1687	105	393725	118324	1672	11	5248	1751	15
04 VAPAA-AJAN ASUINRAKENNUKSET FRITIDSBOSTADSHUS ASENAKAAYA STADSPLAN RAKENNUSKAAVA BYGGNADSPLAN RANTAKAAYA STRANDPLAN YLEISKAAYA GENERAL PLAN EI KAAVAA INGEN PLAN	8314	937007	330797	-	7516	879339	309900	-	798	57668	20897	-
ASENAKAAYA STADSPLAN	152	13203	4184	-	137	12809	4015	-	15	394	169	-
RAKENNUSKAAVA BYGGNADSPLAN	79	12008	3893	-	69	11086	3543	-	10	922	350	-
RANTAKAAYA STRANDPLAN	653	80326	27679	-	626	78598	27050	-	27	1728	629	-
YLEISKAAYA GENERAL PLAN	206	25611	8546	-	172	23043	7633	-	34	2568	913	-
EI KAAVAA INGEN PLAN	7182	799830	284381	-	6477	748310	265744	-	705	51520	18637	-
POIKKEUSLUPA UNDANT.TILLST	862	117452	39467	-	806	112614	37721	-	56	4838	1746	-
1 MYYMÄLÄ-, MAJOITUS- JA RAVITS BUTIKS-, INKVART.- O. BE	1577	2635518	575101	331	1302	2132342	471770	320	275	503176	103331	11
ASENAKAAYA STADSPLAN	372	1841187	364122	219	267	1483634	295682	217	105	357553	68440	2
RAKENNUSKAAVA BYGGNADSPLAN	294	402926	98568	77	221	312989	78068	72	73	89937	20500	5
RANTAKAAYA STRANDPLAN	122	40464	11783	-	118	38647	11284	-	4	1817	499	-
YLEISKAAYA GENERAL PLAN	95	72764	19781	2	79	53000	14929	1	16	19764	4852	1
EI KAAVAA INGEN PLAN	692	278081	80812	33	615	243976	71772	30	77	34105	9040	3
POIKKEUSLUPA UNDANT.TILLST	314	865365	165436	97	269	668240	132483	96	65	197125	32953	1
2 HOITOALAN RAKENNUKSET VÄRDBYGGNADER ASENAKAAYA STADSPLAN RAKENNUSKAAVA BYGGNADSPLAN RANTAKAAYA STRANDPLAN YLEISKAAYA GENERAL PLAN EI KAAVAA INGEN PLAN	226	1001291	259188	165	131	583540	155768	151	95	417751	103420	14
ASENAKAAYA STADSPLAN	109	712702	183805	136	62	373284	101472	135	47	339418	82333	1
RAKENNUSKAAVA BYGGNADSPLAN	70	207249	54834	17	40	148314	39077	4	30	58935	15757	13
RANTAKAAYA STRANDPLAN	-	-	-	-	-	-	-	-	-	-	-	-
YLEISKAAYA GENERAL PLAN	6	25931	5219	1	5	25903	5213	1	1	28	6	-
EI KAAVAA INGEN PLAN	41	55409	15330	11	24	36039	10006	11	17	19370	5324	-
POIKKEUSLUPA UNDANT.TILLST	46	134696	35318	25	33	94190	24249	13	13	40506	11069	12
3 TOIMISTO- JA HALLINTORAKENNUKSET KONTORS- O. FÖRVALTNINGS ASENAKAAYA STADSPLAN RAKENNUSKAAVA BYGGNADSPLAN RANTAKAAYA STRANDPLAN YLEISKAAYA GENERAL PLAN EI KAAVAA INGEN PLAN	364	2093551	451180	117	248	1741290	375046	105	116	352261	76134	12
ASENAKAAYA STADSPLAN	178	1656745	347311	71	117	1377499	289142	59	61	279246	58169	12
RAKENNUSKAAVA BYGGNADSPLAN	106	287366	67101	38	69	249542	57427	38	37	37824	9674	-
RANTAKAAYA STRANDPLAN	-	-	-	-	-	-	-	-	-	-	-	-
YLEISKAAYA GENERAL PLAN	4	4199	1344	-	2	425	165	-	2	3774	1179	-
EI KAAVAA INGEN PLAN	76	145241	35424	8	60	113824	28312	8	16	31417	7112	-
POIKKEUSLUPA UNDANT.TILLST	72	533349	109610	34	53	482927	97901	34	19	50422	11709	-

6. VALMISTUNEET RAKENNUKSET JA ASUINOHJONEISTOT KÄYTTÖTARKOITUKSEN JA KAAVA-ASTEEN MUKAAN VUONNA 1985
(283) FÄRDIGSTÄLLDA BYGGNADER OCH BOSTADSLÄGGENHETER ENLIGT ANVÄNDNINGSSYFTE OCH PLANERINGSSKEDE ÅR 1985
BUILDINGS AND DWELLINGS COMPLETED BY INTENDED USE OF BUILDINGS AND STAGE OF PLANNING IN 1985

ALUE/ KÄYTTÖ- TARKOITUS/ KAAVA-ASTE OMRÅDE/ ANVÄNDNINGSSYFTE/ PLANERINGSSKEDE	KAIKKI RAKENNUKSET ALLA BYGGNADER				UJDET RAKENNUKSET NYA BYGGNADER				LAAJENNUKSET UTVIIDINGAR			
	LUKU ANTAL	TILAVUUS VOLYH M3	KERROS- ALA VÄNINGS- YTA M2	ASUN- NOT BO- STÄDER	LUKU ANTAL	TILAVUUS VOLYH M3	KERROS- ALA VÄNINGS- YTA M2	ASUN- NOT BO- STÄDER	LUKU ANTAL	TILAVUUS VOLYH M3	KERROS- ALA VÄNINGS- YTA M2	ASUN- NOT BO- STÄDER
KOKO MAA - HELA LANDET												
4 KOKOONTUMISRAKENNUKSET BYGGNADER FÖR SAMLINGSLÖ	328	1276047	198163	25	224	902855	157564	20	104	373192	40599	5
ASEMAKAAVA												
STADSPLAN	93	846751	120323	13	66	549955	93918	9	27	296796	26405	4
RAKENNUSKAAVA												
BYGGNADSPÄN	94	227825	44299	9	65	198584	37339	8	29	29241	6960	1
RANTAKAAVA												
STRANDPLAN	2	1094	309	-	1	1000	276	-	1	94	33	-
YLEISKAAVA												
GENERALPLAN	17	6645	2051	-	15	6463	1995	-	2	182	56	-
EI KAAVAA												
INGEN PLAN	121	193602	31148	3	77	146853	24036	3	44	46749	7112	-
POIKKEUSLUPA												
UNDANT.TILLST	56	191740	31869	7	47	177743	30189	7	9	13997	1680	-
5 OPETUSRAKENNUKSET UNDERVISNINGSBYGGNADER	194	1087537	231740	23	83	776866	161230	19	111	310671	70510	4
ASEMAKAAVA												
STADSPLAN	84	635560	134951	11	30	457706	93604	10	54	177854	41347	1
RAKENNUSKAAVA												
BYGGNADSPÄN	39	234829	49796	3	24	192665	38901	3	15	42164	10895	-
RANTAKAAVA												
STRANDPLAN	-	-	-	-	-	-	-	-	-	-	-	-
YLEISKAAVA												
GENERALPLAN	6	6733	1604	-	1	126	48	-	5	6607	1556	-
EI KAAVAA												
INGEN PLAN	65	210415	45389	9	28	126369	28677	6	37	84046	16712	3
POIKKEUSLUPA												
UNDANT.TILLST	41	222186	47904	4	17	124698	26665	2	24	97488	21239	2
6 TEOLLISUUSRAKENNUKSET INDUSTRIBYGGNADER	1643	8131160	1094298	81	1040	5381992	744101	50	603	2749168	350197	31
ASEMAKAAVA												
STADSPLAN	585	3925608	533425	34	367	2484433	352843	33	218	1441175	180582	1
RAKENNUSKAAVA												
BYGGNADSPÄN	478	1289803	220228	36	289	758567	143473	8	189	531236	76755	28
RANTAKAAVA												
STRANDPLAN	2	2145	613	-	2	2145	613	-	-	-	-	-
YLEISKAAVA												
GENERALPLAN	44	112832	17820	3	31	81988	14274	3	13	30844	3546	-
EI KAAVAA												
INGEN PLAN	528	2794423	320720	7	345	2048510	231406	5	183	745913	89314	2
POIKKEUSLUPA												
UNDANT.TILLST	213	2866875	286528	7	161	2150965	213640	7	52	715910	72888	-
7 VARASTORAKENNUKSET LAGERBYGGNADER	925	3114414	466399	7	706	2243027	339081	7	219	871387	127318	-
ASEMAKAAVA												
STADSPLAN	307	1694677	253140	5	224	1135973	170149	5	83	558704	82991	-
RAKENNUSKAAVA												
BYGGNADSPÄN	258	461844	80724	-	198	371945	62093	-	60	89899	18631	-
RANTAKAAVA												
STRANDPLAN	8	4315	900	-	6	647	190	-	2	3668	710	-
YLEISKAAVA												
GENERALPLAN	33	87512	11477	-	27	81878	10239	-	6	5634	1238	-
EI KAAVAA												
INGEN PLAN	318	865906	120086	2	250	652424	96338	2	68	213482	23748	-
POIKKEUSLUPA												
UNDANT.TILLST	91	586313	80072	1	77	501072	69844	1	14	85241	10228	-
8 MAA-, METSÄ- JA KALATAL. RAK- BYGG. FÖR JORDBRUK, SKOG	4884	4934505	1129244	6	3700	4160223	936142	5	1184	774282	193102	1
ASEMAKAAVA												
STADSPLAN	23	17860	4554	1	20	15506	3904	-	3	2354	650	1
RAKENNUSKAAVA												
BYGGNADSPÄN	90	112886	23306	-	70	103395	21209	-	20	9491	2097	-
RANTAKAAVA												
STRANDPLAN	5	1264	368	-	5	1264	368	-	-	-	-	-
YLEISKAAVA												
GENERALPLAN	125	147007	34181	-	99	118570	27057	-	26	28437	7124	-
EI KAAVAA												
INGEN PLAN	4639	4654648	1066680	5	3505	3920738	883479	5	1134	733910	183201	-
POIKKEUSLUPA												
UNDANT.TILLST	58	107316	21652	-	45	85454	17106	-	13	21862	4546	-
9 LIIKENTEEN JA MUUT RAKENNUKSE TRAFIKBYGGNADER O. ÖVR.	14431	3052572	803470	39	13419	2614767	717310	39	1012	437805	86160	-
ASEMAKAAVA												
STADSPLAN	2652	1344624	295741	19	2401	1075474	254147	19	251	269150	41594	-
RAKENNUSKAAVA												
BYGGNADSPÄN	2339	483434	137148	7	2090	419625	120831	7	249	63809	16317	-
RANTAKAAVA												
STRANDPLAN	444	22114	8331	-	436	21753	8178	-	8	361	153	-
YLEISKAAVA												
GENERALPLAN	507	109852	30142	1	477	104077	27761	1	30	5775	2381	-
EI KAAVAA												
INGEN PLAN	8439	1083933	329427	12	7971	986231	303993	12	468	97702	25434	-
POIKKEUSLUPA												
UNDANT.TILLST	927	340636	83608	5	875	289643	72305	5	52	50993	11303	-

7. VALMISTUNEET RAKENNUKSET KÄYTTÖTARKOITUKSEN JA OMISTAJALAJIN MUKAAN VUONNA 1985
 (289) FÄRDIGSTÄLLDA BYGGNADER ENLIGT ANVÄNDNINGSSYFTE OCH TYP AV ÄGARE ÅR 1985
 BUILDINGS COMPLETED BY INTENDED USE OF BUILDINGS AND TYPE OF OWNERSHIP IN 1985

ALUE/ OMISTAJALAJI OMRÅDE/ TYP AV ÄGARE	KAIKKI RAKENNUKSET ALLA BYGGNADER		ASUINRAKENNUKSET - BOSTADSBYGGNADER								VAPAA-AJAN ASUINRAK- FRITIDS- BYGGNADER		MYYMÄLÄ-,MAJ-, RAVITSEMISRAK- BUTIKS-,INKVART OCH BESPISNINGS BYGGNADER	
			VARSINAISET ASUINRAKENNUKSET				EGENTLIGA BOSTADSBYGGNADER							
			(0)		(01)		(02)		(03)					
KPL ST	1000M3	KPL ST	1000M3	KPL ST	1000M3	KPL ST	1000M3	KPL ST	1000M3	KPL ST	1000M3	KPL ST	1000M3	
KOKO MAA - HELA LANDET	59431	44737	34859	17410	22507	8873	3010	3483	1028	4117	8314	937	1577	2636
YKSIT.MAANVILJELIIX ENSKILD.LANTBR.FÖRET	9130	5159	3936	1027	3106	938	-	-	-	-	830	89	91	11
MUU YKSITYINEN ANNAN ENSKILD ASUNTO OY/-OSUUSKUNTA	37340	10138	24967	7826	17681	6966	43	43	2	4	7241	814	336	145
BOSTADS AB/-ANDELSLAG KIINTEISTU OY FASTIGHETS AB	5116	6635	4224	6414	1193	722	2321	2797	704	2894	6	1	28	37
YKSITYINEN YRITYS PRIVAT FÖRETAG JULKINEN YRITYS	1079	3071	564	1100	43	23	264	285	198	787	59	4	182	690
OFFENTLIGT FÖRETAG KUNNALLINEN LIIKELAITOS KOMMUNALT AFFÄRSFÖRETAG	3634	10632	590	466	329	160	144	163	37	130	80	13	585	1312
VALTION LIIKELAITOS STATENS AFFÄRSFÖRETAG RAHOITUSLAITOS	315	2320	45	56	10	4	18	10	17	43	-	-	34	16
FINANSINSTITUT KUNTA, KUNTAINLIITTO KOMMUN, KOMMUNALFÖRBUND	42	52	4	2	1	0	-	-	-	-	3	1	1	0
VALTIO STATEN SOSIAALITURVARAHASTO	64	325	-	-	-	-	-	-	-	-	-	-	8	27
SOCIALSKYDDSFOND YHDISTYS YMS. FÖRENING O.-O	105	630	9	5	1	0	4	4	-	-	4	1	18	183
MUU ANNAT	1335	3885	216	242	80	37	91	85	36	119	9	2	77	62
	307	757	38	34	19	6	12	13	3	15	4	0	48	69
	12	15	5	5	1	0	4	4	-	-	-	-	3	8
	850	1077	227	223	24	9	109	78	31	127	63	9	147	67
	91	38	26	6	11	4	-	-	-	-	15	2	18	7

7. VALMISTUNEET RAKENNUKSET KÄYTTÖTAROKITUKSEN JA OMISTAJALAJIN MUKAAN VUONNA 1985
 (289) FÄRDIGSTÄLLDA BYGGNADE ENLIGT ANVÄNDNINGSSYFTE OCH TYP AV ÄGARE ÅR 1985
 BUILDINGS COMPLETED BY INTENDED USE OF BUILDINGS AND TYPE OF OWNERSHIP IN 1985

ALUE/ OMISTAJALAJI OMRÅDE/ TYP AV ÄGARE	HOI TOALAN RAKENNUKSET VÄRD- BYGGNADER		TOIMISTO- JA HALLINTORAK. KONTORS- OCH FÖRVALT.BYGGN.		KOKOONTUNIS- RAKENNUKSET SAHLINGSLOKAL- BYGGNADER		OPETUS- RAKENNUKSET UNDERVISINGS- BYGGNADER		TEOLLISUUS- RAKENNUKSET INDUSTRI- BYGGNADER		MAATALOUS- RAKENNUKSET JORDBRUKS- BYGGNADER		VARASTO-JA MUUT RAKENNUKSET LAGER-O. ÖVRIGA BYGGNADER	
	(2)		(3)		(4)		(5)		(6)		(8)		(7,9)	
	KPL ST	1000M3	KPL ST	1000M3	KPL ST	1000M3	KPL ST	1000M3	KPL ST	1000M3	KPL ST	1000M3	KPL ST	1000M3
KOKO MAA - HELA LANDET	226	1001	364	2094	328	1276	194	1088	1643	8131	4884	4935	15356	6167
YKSIT.MAANVILJELIJÄ	-	-	-	-	2	1	-	-	22	16	3963	3886	1116	217
ENSKILD.LANTBR.FÖRE	1	0	9	4	4	5	-	-	187	200	681	691	11155	1267
MUU YKSITYINEN	3	4	6	36	1	0	-	-	3	0	-	-	851	143
ANNAN ENSKILD	7	17	73	669	9	30	4	43	47	308	-	-	193	214
ASUNTO OY/-OSUUSKUNTA	7	15	150	477	24	117	4	27	960	5213	137	186	1177	2817
BOSTADS AB/-ANDELSL	2	2	22	106	9	32	3	2	111	1733	5	23	84	349
KIINTEISTÖ OY	-	-	2	0	-	-	-	-	28	37	-	-	7	13
FASTIGHETS AB	-	-	3	13	-	-	-	-	3	8	3	30	47	247
YKSITYINEN YRITYS	-	-	49	339	-	-	-	-	3	38	-	-	26	65
PRIVAT FÖRETAG	182	782	28	264	127	699	142	772	259	547	13	18	291	499
JULKINEN YRITYS	6	37	15	115	1	1	34	226	10	3	20	41	135	230
OFFENTLIGT FÖRETAG	-	-	-	-	1	1	-	-	-	-	1	1	2	0
KUNNALLINEN LIIKELAITOS	18	144	7	70	142	385	6	12	8	26	56	54	239	94
KOMMUNALT AFFÄRSFÖR	-	-	-	-	-	-	-	-	-	-	-	-	-	-
VALTION LIIKELAITOS	-	-	-	-	-	-	-	-	-	-	-	-	-	-
STATENS AFFÄRSFÖRET	-	-	-	-	-	-	-	-	-	-	-	-	-	-
RAHOITUSLAITOS	-	-	-	-	-	-	-	-	-	-	-	-	-	-
FINANSINSTITUT	-	-	-	-	-	-	-	-	-	-	-	-	-	-
KUNTA,KUNTAINLIITTO	-	-	-	-	-	-	-	-	-	-	-	-	-	-
KOMMUN,KOMMUNALFÖRB	-	-	-	-	-	-	-	-	-	-	-	-	-	-
VALTIO	-	-	-	-	-	-	-	-	-	-	-	-	-	-
STATEN	-	-	-	-	-	-	-	-	-	-	-	-	-	-
SOSIAALITURVARAHASTO	-	-	-	-	-	-	-	-	-	-	-	-	-	-
SOCIALSKYDDSFOND	-	-	-	-	-	-	-	-	-	-	-	-	-	-
YHDISTYS YMS.	-	-	-	-	-	-	-	-	-	-	-	-	-	-
FÖRENING O.D	-	-	-	-	-	-	-	-	-	-	-	-	-	-
MUU	-	-	-	-	-	-	-	-	-	-	-	-	-	-
ANNAT	-	-	-	-	8	3	1	5	2	2	5	6	31	9

8. VALMISTUNEET TEOLLISUUSRAKENNUKSET TOIMIALAN JA RAKENNUSAINEEEN MUKAAN VUONNA 1985
 (286) FÄRDIGSTÄLLDA INDUSTRIBYGGNADER ENLIGT NÄRINGSGRÄN OCH BYGGNADSMATERIAL ÅR 1985
 INDUSTRIAL BUILDINGS COMPLETED BY BRANCH OF INDUSTRY AND CONSTRUCTION MATERIAL IN 1985

ALUE/KÄYTTÖ- TARKOITUS/ TOIMIALA OMRÅDE ANVÄNDNINGSSYFTE/ NÄRINGSGRÄN	KAIKKI TEOLLISUUS- RAKENNUKSET ALLA INDUSTRI- BYGGNADER			R A K E N N U S A I N E E - K I V I - S T E N			B Y G G N A D S M A T E R I A L S I I T Ä - D Ä R A V B E T O N I - B E T O N G			T E R Ä S - S T Ä L		
	LUKU ANTAL	TILAVUUS VOLYM M3	KERROS- ALA VÄNINGS- YTA M2	LUKU ANTAL	TILAVUUS VOLYM M3	KERROS- ALA VÄNINGS- YTA M2	LUKU ANTAL	TILAVUUS VOLYM M3	KERROS- ALA VÄNINGS- YTA M2	LUKU ANTAL	TILAVUUS VOLYM M3	KERROS- ALA VÄNINGS- YTA M2
	KOKO MAA - HELA LANDET											
6 TEOLLISUUSRAK- INDUSTRIBYGGN.	1643	8131160	1094298	453	4004346	553177	369	3914867	535000	480	2860784	286978
61 ENERGIANTUOT. ENERGIPRODUKT.	371	318463	49548	107	189430	28240	79	181826	26617	166	97751	14581
611 VOIMALAITOSRAK KRAFTSVERKSBB.	20	103267	14146	10	85689	10991	9	85164	10887	7	15395	2614
612 MUUT ENERGIAR. ÖVR.ENERGIBYGG.	218	118960	19510	47	42532	8004	35	38626	7186	144	71665	10413
613 KAASU, VESI YMS GAS, VATTEN DYL.	133	96236	15892	50	61209	9245	35	58036	8544	15	10691	1554
69 MUUT TEOLL.-RAK ÖVR.-INDUSTRI- 31 ELINTAR/TUPAKKA LIVSMEDEL/TObAK 32 TEKSTIILI/NAHKA TEKSTIL/LÅDER 33 PUUTAVARAN VALM TRÄVARUTILLVER 34 PAPERI/GRAAFIN PAPPER/GRAAFISK 35 KEMIALI.-TUOTT. KEMISKA VAROR 36 SAVI/LASI/KIVI LER/GLAS/STEN 37 METALLIEN VALM. METALLFRAMSTÄL. 38 METALLITUOTTEET VERKSTADSVARUT- MUU VALMISTUS 39 ANNAN TILLVERK.	1272	7812697	1044750	346	3814916	524937	290	3733041	508383	314	2763033	272397
691 TEOLL.-HALLIT INDUSTRIHALLAR 31 ELINTAR/TUPAKKA LIVSMEDEL/TObAK 32 TEKSTIILI/NAHKA TEKSTIL/LÅDER 33 PUUTAVARAN VALM TRÄVARUTILLVER 34 PAPERI/GRAAFIN PAPPER/GRAAFISK 35 KEMIALI.-TUOTT. KEMISKA VAROR 36 SAVI/LASI/KIVI LER/GLAS/STEN 37 METALLIEN VALM. METALLFRAMSTÄL. 38 METALLITUOTTEET VERKSTADSVARUT- MUU VALMISTUS 39 ANNAN TILLVERK.	662	3334547	432229	127	646857	99343	99	597160	89888	171	1896740	173882
699 MUUT TEOLL.-RAK ÖVR.-INDUSTRI- 31 ELINTAR/TUPAKKA LIVSMEDEL/TObAK 32 TEKSTIILI/NAHKA TEKSTIL/LÅDER 33 PUUTAVARAN VALM TRÄVARUTILLVER 34 PAPERI/GRAAFIN PAPPER/GRAAFISK 35 KEMIALI.-TUOTT. KEMISKA VAROR 36 SAVI/LASI/KIVI LER/GLAS/STEN 37 METALLIEN VALM. METALLFRAMSTÄL. 38 METALLITUOTTEET VERKSTADSVARUT- MUU VALMISTUS 39 ANNAN TILLVERK.	610	4478150	612521	219	3168059	425594	191	3135881	418495	143	866293	98515
31 ELINTAR/TUPAKKA LIVSMEDEL/TObAK 32 TEKSTIILI/NAHKA TEKSTIL/LÅDER 33 PUUTAVARAN VALM TRÄVARUTILLVER 34 PAPERI/GRAAFIN PAPPER/GRAAFISK 35 KEMIALI.-TUOTT. KEMISKA VAROR 36 SAVI/LASI/KIVI LER/GLAS/STEN 37 METALLIEN VALM. METALLFRAMSTÄL. 38 METALLITUOTTEET VERKSTADSVARUT- MUU VALMISTUS 39 ANNAN TILLVERK.	28	54319	10107	7	25040	4082	6	23938	3776	7	12070	2118
31 ELINTAR/TUPAKKA LIVSMEDEL/TObAK 32 TEKSTIILI/NAHKA TEKSTIL/LÅDER 33 PUUTAVARAN VALM TRÄVARUTILLVER 34 PAPERI/GRAAFIN PAPPER/GRAAFISK 35 KEMIALI.-TUOTT. KEMISKA VAROR 36 SAVI/LASI/KIVI LER/GLAS/STEN 37 METALLIEN VALM. METALLFRAMSTÄL. 38 METALLITUOTTEET VERKSTADSVARUT- MUU VALMISTUS 39 ANNAN TILLVERK.	28	140607	26788	28	87971	16330	20	75432	13553	13	12932	1815
31 ELINTAR/TUPAKKA LIVSMEDEL/TObAK 32 TEKSTIILI/NAHKA TEKSTIL/LÅDER 33 PUUTAVARAN VALM TRÄVARUTILLVER 34 PAPERI/GRAAFIN PAPPER/GRAAFISK 35 KEMIALI.-TUOTT. KEMISKA VAROR 36 SAVI/LASI/KIVI LER/GLAS/STEN 37 METALLIEN VALM. METALLFRAMSTÄL. 38 METALLITUOTTEET VERKSTADSVARUT- MUU VALMISTUS 39 ANNAN TILLVERK.	25	45463	10743	6	21885	5019	6	21885	5019	1	650	139
31 ELINTAR/TUPAKKA LIVSMEDEL/TObAK 32 TEKSTIILI/NAHKA TEKSTIL/LÅDER 33 PUUTAVARAN VALM TRÄVARUTILLVER 34 PAPERI/GRAAFIN PAPPER/GRAAFISK 35 KEMIALI.-TUOTT. KEMISKA VAROR 36 SAVI/LASI/KIVI LER/GLAS/STEN 37 METALLIEN VALM. METALLFRAMSTÄL. 38 METALLITUOTTEET VERKSTADSVARUT- MUU VALMISTUS 39 ANNAN TILLVERK.	122	491122	78486	22	252211	39821	19	246215	38765	20	74949	10018
31 ELINTAR/TUPAKKA LIVSMEDEL/TObAK 32 TEKSTIILI/NAHKA TEKSTIL/LÅDER 33 PUUTAVARAN VALM TRÄVARUTILLVER 34 PAPERI/GRAAFIN PAPPER/GRAAFISK 35 KEMIALI.-TUOTT. KEMISKA VAROR 36 SAVI/LASI/KIVI LER/GLAS/STEN 37 METALLIEN VALM. METALLFRAMSTÄL. 38 METALLITUOTTEET VERKSTADSVARUT- MUU VALMISTUS 39 ANNAN TILLVERK.	52	1406365	152175	33	1297753	139968	32	1296517	139554	10	99483	9679
31 ELINTAR/TUPAKKA LIVSMEDEL/TObAK 32 TEKSTIILI/NAHKA TEKSTIL/LÅDER 33 PUUTAVARAN VALM TRÄVARUTILLVER 34 PAPERI/GRAAFIN PAPPER/GRAAFISK 35 KEMIALI.-TUOTT. KEMISKA VAROR 36 SAVI/LASI/KIVI LER/GLAS/STEN 37 METALLIEN VALM. METALLFRAMSTÄL. 38 METALLITUOTTEET VERKSTADSVARUT- MUU VALMISTUS 39 ANNAN TILLVERK.	36	159911	23673	16	120628	17153	14	120178	17048	12	21744	3476
31 ELINTAR/TUPAKKA LIVSMEDEL/TObAK 32 TEKSTIILI/NAHKA TEKSTIL/LÅDER 33 PUUTAVARAN VALM TRÄVARUTILLVER 34 PAPERI/GRAAFIN PAPPER/GRAAFISK 35 KEMIALI.-TUOTT. KEMISKA VAROR 36 SAVI/LASI/KIVI LER/GLAS/STEN 37 METALLIEN VALM. METALLFRAMSTÄL. 38 METALLITUOTTEET VERKSTADSVARUT- MUU VALMISTUS 39 ANNAN TILLVERK.	35	153079	24778	16	104675	15941	13	103022	15628	12	33715	5370
31 ELINTAR/TUPAKKA LIVSMEDEL/TObAK 32 TEKSTIILI/NAHKA TEKSTIL/LÅDER 33 PUUTAVARAN VALM TRÄVARUTILLVER 34 PAPERI/GRAAFIN PAPPER/GRAAFISK 35 KEMIALI.-TUOTT. KEMISKA VAROR 36 SAVI/LASI/KIVI LER/GLAS/STEN 37 METALLIEN VALM. METALLFRAMSTÄL. 38 METALLITUOTTEET VERKSTADSVARUT- MUU VALMISTUS 39 ANNAN TILLVERK.	14	116350	7754	2	10270	1495	2	10270	1495	7	101331	5387
31 ELINTAR/TUPAKKA LIVSMEDEL/TObAK 32 TEKSTIILI/NAHKA TEKSTIL/LÅDER 33 PUUTAVARAN VALM TRÄVARUTILLVER 34 PAPERI/GRAAFIN PAPPER/GRAAFISK 35 KEMIALI.-TUOTT. KEMISKA VAROR 36 SAVI/LASI/KIVI LER/GLAS/STEN 37 METALLIEN VALM. METALLFRAMSTÄL. 38 METALLITUOTTEET VERKSTADSVARUT- MUU VALMISTUS 39 ANNAN TILLVERK.	87	835909	96536	30	390684	46266	28	390085	46125	34	400023	41584
31 ELINTAR/TUPAKKA LIVSMEDEL/TObAK 32 TEKSTIILI/NAHKA TEKSTIL/LÅDER 33 PUUTAVARAN VALM TRÄVARUTILLVER 34 PAPERI/GRAAFIN PAPPER/GRAAFISK 35 KEMIALI.-TUOTT. KEMISKA VAROR 36 SAVI/LASI/KIVI LER/GLAS/STEN 37 METALLIEN VALM. METALLFRAMSTÄL. 38 METALLITUOTTEET VERKSTADSVARUT- MUU VALMISTUS 39 ANNAN TILLVERK.	148	1010150	174654	60	783433	130425	52	774176	128277	33	119926	20736

8- VALMISTUNEET TEOLLISUUSRAKENNUKSET TOIMIALAN JA RAKENNUSAINEEEN MUKAAN VUONNA 1985
 (286) FÄRDIGSTÄLLDA INDUSTRIBYGGNADER ENLIGT NÄRINGSÖREN OCH BYGGNADSMATERIAL ÅR 1985
 INDUSTRIAL BUILDINGS COMPLETED BY BRANCH OF INDUSTRY AND CONSTRUCTION MATERIAL IN 1985

ALUE/KÄYTTÖ- TARKOITUS/ TOIMIALA OMRÅDE ANVÄNDNINGSSYFTE/ NÄRINGSÖREN	KAIKKI TEOLLISUUS- RAKENNUKSET ALLA INDUSTRI- BYGGNADER			RAKENNUSAINEE - BYGGNADSMATERIAL									
	LUKU ANTAL	TILAVUUS VOLYM M3	KERROS- ALA VÄNINGS- YTA M2	LUKU ANTAL	TILAVUUS VOLYM M3	KERROS- ALA VÄNINGS- YTA M2	LUKU ANTAL	TILAVUUS VOLYM M3	KERROS- ALA VÄNINGS- YTA M2	TERÄS - STÅL	LUKU ANTAL	TILAVUUS VOLYM M3	KERROS- ALA VÄNINGS- YTA M2
UUDENMAAN LÄÄNI NYLANDS LÄN													
6 TEOLLISUUSRAK- INDUSTRIBYGGN.	225	1680610	231638	95	987032	148133	76	968032	143645	62	530514	50522	
61 ENERGIANTUOT. ENERGIPRODUKT.	39	41308	6639	18	27112	4466	11	25856	4121	13	13121	1887	
611 VOIMALAITOSRAK KRAFTSVERKSB.	4	10081	1328	1	640	200	1	640	200	3	9441	1128	
612 MUUT ENERGIAR. ÖVR.ENERGI BYGG.	22	20944	4187	11	17044	3367	6	16026	3102	8	3548	706	
613 KAASU, VESI YMS GAS, VATTEN ÖYL.	13	10283	1124	6	9428	899	4	9190	819	2	132	53	
69 MUUT TEOLL. RAK ÖVR. INDUSTRIB.	186	1639302	224999	77	959920	143667	65	942176	139524	49	517393	48635	
31 ELINTAR/TUPAKKA LIVSMEDEL/TÖBÅK	8	24142	4687	4	4525	1139	3	4344	1092	2	890	181	
32 TEKSTIILI/NAHKA TEKSTIL/LÅDER	5	26284	4925	2	12729	2005	2	12729	2005	2	3474	942	
33 PUUTAVARAN VALM TRÄVARUTILLVER	9	31656	6292	2	4242	1005	2	4242	1005	2	3634	952	
34 PAPERI/GRAAFIN PAPPER/GRAFISK	10	204036	30450	7	198775	29622	7	198775	29622	1	3456	288	
35 KEMIAALL. TUOTT. KEMISKA VAROR	15	39069	7507	6	25997	4827	6	25997	4827	7	11778	2301	
36 SAVI/LASI/KIVI LER/GLAS/STEN	7	17218	3453	4	5268	839	2	3806	467	1	570	105	
37 METALLIEN VALM. METALLFRAMSTÅL.	4	18590	2774	1	2998	677	1	2998	677	2	12702	1665	
38 METALLITUOTTEET VERKSTADSVARUT.	38	697944	60182	15	275353	28087	12	272830	27487	12	395041	26078	
39 MUU VALMISTUS ANNAN TILLVERK.	77	555047	100674	34	417558	74050	29	405362	71214	20	85848	16123	
691 TEOLL. HALLIT INDUSTRIHALLAR	85	647199	74975	28	166568	27397	21	157220	25025	23	397210	29609	
31 ELINTAR/TUPAKKA LIVSMEDEL/TÖBÅK	-	-	-	-	-	-	-	-	-	-	-	-	
32 TEKSTIILI/NAHKA TEKSTIL/LÅDER	4	16554	3708	1	2999	788	1	2999	788	2	3474	942	
33 PUUTAVARAN VALM TRÄVARUTILLVER	5	12468	2977	-	-	-	-	-	-	2	3634	952	
34 PAPERI/GRAAFIN PAPPER/GRAFISK	4	8005	1478	2	6200	938	2	6200	938	-	-	-	
35 KEMIAALL. TUOTT. KEMISKA VAROR	4	16809	3350	2	9329	1585	2	9329	1585	1	6340	1440	
36 SAVI/LASI/KIVI LER/GLAS/STEN	2	3710	672	2	3710	672	1	2830	400	-	-	-	
37 METALLIEN VALM. METALLFRAMSTÅL.	2	3175	737	1	2998	677	1	2998	677	1	177	60	
38 METALLITUOTTEET VERKSTADSVARUT.	26	395261	28565	6	26854	4272	4	24831	3780	9	340857	18276	
39 MUU VALMISTUS ANNAN TILLVERK.	32	179890	31224	13	113096	18177	10	108033	16857	8	42728	7939	
699 MUUT TEOLL. RAK ÖVR. INDUSTRIB.	101	992103	150024	49	793352	116270	44	784956	114499	26	120183	19026	
31 ELINTAR/TUPAKKA LIVSMEDEL/TÖBÅK	8	24142	4687	4	4525	1139	3	4344	1092	2	890	181	
32 TEKSTIILI/NAHKA TEKSTIL/LÅDER	1	9730	1217	1	9730	1217	1	9730	1217	-	-	-	
33 PUUTAVARAN VALM TRÄVARUTILLVER	4	19188	3315	2	4242	1005	2	4242	1005	-	-	-	
34 PAPERI/GRAAFIN PAPPER/GRAFISK	6	196031	28972	5	192575	28684	5	192575	28684	1	3456	288	
35 KEMIAALL. TUOTT. KEMISKA VAROR	11	22260	4157	4	16668	3242	4	16668	3242	6	5438	861	
36 SAVI/LASI/KIVI LER/GLAS/STEN	5	13508	2781	2	1558	167	1	976	67	1	570	105	
37 METALLIEN VALM. METALLFRAMSTÅL.	2	15415	2037	-	-	-	-	-	-	1	12525	1605	
38 METALLITUOTTEET VERKSTADSVARUT.	12	302683	31617	9	248499	23815	8	247999	23707	3	54184	7802	
39 MUU VALMISTUS ANNAN TILLVERK.	45	375157	69450	21	304462	55873	19	297329	54357	12	43120	8184	

8- VALMISTUNEET TEOLLISUUSRAKENNUKSET TOIMIALAN JA RAKENNUSAINEEEN MUKAAN VUONNA 1985
(286) FÄRDIGSTÄLLDA INDUSTRIBYGGNADER ENLIGT NÄRINGSGRÄN OCH BYGGNADSMATERIAL ÅR 1985
INDUSTRIAL BUILDINGS COMPLETED BY BRANCH OF INDUSTRY AND CONSTRUCTION MATERIAL IN 1985

ALUE/KÄYTTÖ- TARKOITUS/ TOIMIALA OMRÅDE ANVÄNDNINGSSYFTE/ NÄRINGSGRÄN	KAIKKI TEOLLISUUS- RAKENNUKSET ALLA INDUSTRI- BYGGNADER			R A K E N N U S A I N E E - B Y G G N A D S M A T E R I A L			S I I T Ä - Ö R A V			T E R Ä S - S T Ä L		
	LUKU ANTAL	TILAVUUS VOLYM M3	KERROS- ALA VÄNINGS- YTA M2	LUKU ANTAL	TILAVUUS VOLYM M3	KERROS- ALA VÄNINGS- YTA M2	LUKU ANTAL	TILAVUUS VOLYM M3	KERROS- ALA VÄNINGS- YTA M2	LUKU ANTAL	TILAVUUS VOLYM M3	KERROS- ALA VÄNINGS- YTA M2
TURUN-PORIN LÄÄNI												
ÅBO-BJÖRNEBORGS LÄN												
6 TEOLLISUUSRAK- INDUSTRIBYGGN.	300	1239714	175332	65	467766	71666	51	456984	69292	102	521046	55705
61 ENERGIANTUOT. ENERGIPRODUKT.	57	51808	7825	12	12103	2509	8	11316	2349	27	34449	4288
611 VOIMALAITOSRAK KRAFTSVERKSÖ.	4	6076	1502	1	158	24	1	158	24	2	5873	1463
612 MUUT ENERGIAR. ÖVR.ENERGI BYGG.	34	32149	3520	4	2930	509	3	2809	480	24	27956	2748
613 KAASU, VESI YMS GAS, VATTEN DYL.	19	13583	2803	7	9015	1976	4	8349	1845	1	620	77
69 MUUT TEOLL. RAK ÖVR. INDUSTRIB.	243	1187906	167507	53	455663	69157	43	445668	66943	75	486597	51417
31 ELINTAR/TUPAKKA LIVSMEDEL/TObAK	21	48492	8526	5	30966	5146	4	30140	4954	6	5189	783
32 TEKSTIILI/NAHKA TEKSTIL/LÅDER	15	35931	6715	1	1337	299	1	1337	299	3	19450	2599
33 PUUTAVARAN VALM TRÄVARUTILLVER	32	88755	15404	5	21600	4086	4	21060	3981	9	21908	3692
34 PAPERI/GRAAFIN PAPPER/GRAFISK	6	45238	8110	3	35946	6091	3	35946	6091	1	2340	463
35 KEMIALI. TUOTT. KEMISKA VAROR	10	46605	7856	5	40218	6679	4	40098	6644	2	3923	586
36 SAVI/GLASI/KIVI LER/GLAS/STEN	13	21997	4367	4	5092	1061	4	5092	1061	4	7800	1404
37 METALLIEN VALM. METALLFRAMSTÄL.	9	18949	3309	1	7300	885	1	7300	885	3	4149	751
38 METALLITUOTTEET VERKSTADSVARUT.	57	457186	47523	9	83403	11353	8	80303	10519	29	337138	29325
39 MUU VALMISTUS ANNAN TILLVERK.	61	356016	54627	16	222666	32231	13	219622	31429	18	44700	11814
691 TEOLL. HALLIT INDUSTRIHALLAR	139	481826	76216	21	112989	16072	14	105129	14431	41	195716	24838
31 ELINTAR/TUPAKKA LIVSMEDEL/TObAK	7	7721	1507	-	-	-	-	-	-	2	375	131
32 TEKSTIILI/NAHKA TEKSTIL/LÅDER	9	25694	4148	1	1337	299	1	1337	299	3	19450	2599
33 PUUTAVARAN VALM TRÄVARUTILLVER	13	40714	7017	1	540	105	-	-	-	3	16339	2556
34 PAPERI/GRAAFIN PAPPER/GRAFISK	3	9292	2019	-	-	-	-	-	-	1	2340	463
35 KEMIALI. TUOTT. KEMISKA VAROR	2	16039	2387	1	14980	2129	1	14980	2129	-	-	-
36 SAVI/GLASI/KIVI LER/GLAS/STEN	7	14045	2840	2	2220	466	2	2220	466	2	3215	639
37 METALLIEN VALM. METALLFRAMSTÄL.	3	7287	1542	-	-	-	-	-	-	1	1380	239
38 METALLITUOTTEET VERKSTADSVARUT.	39	180964	24035	5	41838	5782	4	38738	4948	18	108317	12415
39 MUU VALMISTUS ANNAN TILLVERK.	40	124272	19650	7	44939	5965	5	43084	5509	11	44300	5796
699 MUUT TEOLL. RAK ÖVR. INDUSTRIB.	104	706080	93291	32	342674	53085	29	340539	52512	34	290881	26579
31 ELINTAR/TUPAKKA LIVSMEDEL/TObAK	14	40771	7019	5	30966	5146	4	30140	4954	4	4814	652
32 TEKSTIILI/NAHKA TEKSTIL/LÅDER	6	10237	2567	-	-	-	-	-	-	-	-	-
33 PUUTAVARAN VALM TRÄVARUTILLVER	19	48041	8387	4	21060	3981	4	21060	3981	6	5569	1136
34 PAPERI/GRAAFIN PAPPER/GRAFISK	3	35946	6091	3	35946	6091	3	35946	6091	-	-	-
35 KEMIALI. TUOTT. KEMISKA VAROR	8	30566	5469	4	25238	4550	3	25118	4515	2	3923	586
36 SAVI/GLASI/KIVI LER/GLAS/STEN	6	7952	1527	2	2872	595	2	2872	595	2	4585	765
37 METALLIEN VALM. METALLFRAMSTÄL.	6	11662	1767	1	7300	885	1	7300	885	2	2769	512
38 METALLITUOTTEET VERKSTADSVARUT.	18	276222	23488	4	41565	5571	4	41565	5571	11	228821	16910
39 MUU VALMISTUS ANNAN TILLVERK.	21	231744	36977	9	177727	26266	8	176538	25920	7	40400	6018

8- VALMISTUNEET TEOLLISUUSRAKENNUKSET TOIMITALAN JA RAKENNUKSEEN MIKÄÄN VUONNA 1985
 (286) FÄRDIGSTÄLLDA INDUSTRIBYGGNADER ENLIGT NÄRINGSGRÄN OCH BYGGNADSMATERIAL ÅR 1985
 INDUSTRIAL BUILDINGS COMPLETED BY BRANCH OF INDUSTRY AND CONSTRUCTION MATERIAL IN 1985

ALUE/KÄYTTÖ- TARKOITUS/ TOIMIALA OMRÅDE ANVÄNDNINGSSYFTE/ NÄRINGSGRÄN	KAIKKI TEOLLISUUS- RAKENNUKSET ALLA INDUSTRI- BYGGNADER			R A K E N N U S A I N E - B Y G G N A D S M A T E R I A L								
	LUKU ANTAL	TILAVUUS VOLYM M3	KERROS- ALA VÄNINGS- YTA M2	K I V I - S T E N			S I I T Ä - D Ä R A V B E T O N I - B E T O N G			T E R A S - S T Ä L		
				LUKU ANTAL	TILAVUUS VOLYM M3	KERROS- ALA VÄNINGS- YTA M2	LUKU ANTAL	TILAVUUS VOLYM M3	KERROS- ALA VÄNINGS- YTA M2	LUKU ANTAL	TILAVUUS VOLYM M3	KERROS- ALA VÄNINGS- YTA M2
AHVENANMAAN MAAKUNTA LANDSKAPET ÅLAND												
6 TEOLLISUUSRAK- INDUSTRIBYGGN.	12	4505	1260	-	-	-	-	-	-	3	1360	384
61 ENERGIANTUOT. ENERGIPRODUKT.	5	610	158	-	-	-	-	-	-	2	380	104
612 MUUT ENERGIAR. ÖVR.ENERGI BYGG.	3	480	128	-	-	-	-	-	-	2	380	104
613 KAASU, VESI YMS GAS, VATTEN DYL.	2	130	30	-	-	-	-	-	-	-	-	-
69 MUUT TEOLL. RAK ÖVR. INDUSTRIB.	7	3895	1102	-	-	-	-	-	-	1	980	280
31 ELINTAR/TUPAKKA LIVSMEDEL/TOBAK	3	1113	403	-	-	-	-	-	-	-	-	-
32 TEKSTIILI/NAHKA TEKSTIL/LÄDER	-	-	-	-	-	-	-	-	-	-	-	-
33 PUUTAVARAN VALM TRÄVARUTILLVER	-	-	-	-	-	-	-	-	-	-	-	-
34 PAPERI/GRAAFIN PAPPER/GRAFISK	-	-	-	-	-	-	-	-	-	-	-	-
35 KEMIALI. TUOTT. KEMISKA VAROR	-	-	-	-	-	-	-	-	-	-	-	-
36 SAVI/LASI/KIVI LER/GLAS/STEN	-	-	-	-	-	-	-	-	-	-	-	-
37 METALLIEN VALM. METALLFRAMSTÄL.	-	-	-	-	-	-	-	-	-	-	-	-
38 METALLITUOTTEET VERKSTADSVARUT.	-	-	-	-	-	-	-	-	-	-	-	-
39 MUU VALMISTUS ANNAN TILLVERK.	4	2782	699	-	-	-	-	-	-	1	980	280
691 TEOLL. HALLIT INDUSTRIHALLAR	3	1720	545	-	-	-	-	-	-	1	980	280
31 ELINTAR/TUPAKKA LIVSMEDEL/TOBAK	1	510	188	-	-	-	-	-	-	-	-	-
32 TEKSTIILI/NAHKA TEKSTIL/LÄDER	-	-	-	-	-	-	-	-	-	-	-	-
33 PUUTAVARAN VALM TRÄVARUTILLVER	-	-	-	-	-	-	-	-	-	-	-	-
34 PAPERI/GRAAFIN PAPPER/GRAFISK	-	-	-	-	-	-	-	-	-	-	-	-
35 KEMIALI. TUOTT. KEMISKA VAROR	-	-	-	-	-	-	-	-	-	-	-	-
36 SAVI/LASI/KIVI LER/GLAS/STEN	-	-	-	-	-	-	-	-	-	-	-	-
37 METALLIEN VALM. METALLFRAMSTÄL.	-	-	-	-	-	-	-	-	-	-	-	-
38 METALLITUOTTEET VERKSTADSVARUT.	-	-	-	-	-	-	-	-	-	-	-	-
39 MUU VALMISTUS ANNAN TILLVERK.	2	1210	357	-	-	-	-	-	-	1	980	280
699 MUUT TEOLL. RAK ÖVR. INDUSTRIB.	4	2175	557	-	-	-	-	-	-	-	-	-
31 ELINTAR/TUPAKKA LIVSMEDEL/TOBAK	2	603	215	-	-	-	-	-	-	-	-	-
32 TEKSTIILI/NAHKA TEKSTIL/LÄDER	-	-	-	-	-	-	-	-	-	-	-	-
33 PUUTAVARAN VALM TRÄVARUTILLVER	-	-	-	-	-	-	-	-	-	-	-	-
34 PAPERI/GRAAFIN PAPPER/GRAFISK	-	-	-	-	-	-	-	-	-	-	-	-
35 KEMIALI. TUOTT. KEMISKA VAROR	-	-	-	-	-	-	-	-	-	-	-	-
36 SAVI/LASI/KIVI LER/GLAS/STEN	-	-	-	-	-	-	-	-	-	-	-	-
37 METALLIEN VALM. METALLFRAMSTÄL.	-	-	-	-	-	-	-	-	-	-	-	-
38 METALLITUOTTEET VERKSTADSVARUT.	-	-	-	-	-	-	-	-	-	-	-	-
39 MUU VALMISTUS ANNAN TILLVERK.	2	1572	342	-	-	-	-	-	-	-	-	-

8. VALMISTUNEET TEOLLISUUSRAKENNUKSET TOIMIALAN JA RAKENNUSAINEEEN MUKAAN VUONNA 1985
 (286) FÄRDIGSTÄLLDA INDUSTRIBYGGNADER ENLIGT NÄRINGSGRÄN OCH BYGGNADSMATERIAL ÅR 1985
 INDUSTRIAL BUILDINGS COMPLETED BY BRANCH OF INDUSTRY AND CONSTRUCTION MATERIAL IN 1985

ALUE/KÄYTTÖ- TARKOITUS/ TOIMIALA OMRÅDE ANVÄNDNINGSSYFTE/ NÄRINGSGRÄN	KAIKKI TEOLLISUUS- RAKENNUKSET ALLA INDUSTRI- BYGGNADER			R A K E N N U S A I N E E - B Y G G N A D S M A T E R I A L			S I I T Ä - D Ä R Ä V			T E R Ä S - S T Ä L		
	LUKU ANTAL	TILAVUUS VOLYM M3	KERROS- ALA VÄNINGS- YTA M2	LUKU ANTAL	TILAVUUS VOLYM M3	KERROS- ALA VÄNINGS- YTA M2	LUKU ANTAL	TILAVUUS VOLYM M3	KERROS- ALA VÄNINGS- YTA M2	LUKU ANTAL	TILAVUUS VOLYM M3	KERROS- ALA VÄNINGS- YTA M2
HÄMEEN LÄÄNI												
TAVASTEHS LÄN												
6 TEOLLISUUSRAK. INDUSTRIBYGGN.	205	826172	126987	53	325020	56660	45	319862	55417	69	306232	35895
61 ENERGIANTUOT. ENERGIPRODUKT.	27	14703	2561	8	4652	945	7	2432	575	11	8752	1338
612 MUUT ENERGIAR. ÖVR.ENERGIBYGG.	16	12184	2026	4	3382	673	3	1162	303	11	8752	1338
613 KAASU,VESI YMS GAS,VATTEN DYL.	11	2519	535	4	1270	272	4	1270	272	-	-	-
69 MUUT TEOLL.RAK ÖVR.INDUSTRI.	178	811469	124426	45	320368	55715	38	317430	54842	58	297480	34557
31 ELINTAR/TUPAKKA LIVSMEDEL/TOKAK	9	17174	2673	2	8330	1275	2	8330	1275	3	5345	651
32 TEKSTIILI/NAHKA TEKSTIL/LÄDER	10	29890	5997	2	12815	2437	2	12815	2437	1	1200	287
33 PUUTAVARAN VALM TRÄVARUTILLVER	29	176074	31394	6	91901	18582	5	91325	18390	7	20496	3396
34 PAPERI/GRAAFIN PAPPER/GRAFISK	10	46679	5108	3	11116	1635	3	11116	1635	3	26804	1938
35 KEMIALI.TUOTT. KEMISKA VAROR	6	21300	3766	3	14330	2625	3	14330	2625	2	2620	472
36 SAVI/LASI/KIVI LER/GLAS/STEN	7	65800	10495	2	52000	7896	2	52000	7896	4	12600	2388
37 METALLIEN VALM. METALLFRAMSTÄL.	3	4491	941	-	-	-	-	-	-	3	4491	941
38 METALLITUOTTEET VERKSTADSVARUT.	47	276586	33064	11	58850	10076	11	58850	10076	22	186117	16822
39 MUU VALMISTUS ANNAN TILLVERK.	47	114378	22499	12	28018	5686	6	25656	5005	13	39807	7662
691 TEOLL.HALLIT INDUSTRIHALLAR	92	355003	50290	11	49377	8283	9	47895	7870	35	193345	20613
31 ELINTAR/TUPAKKA LIVSMEDEL/TOKAK	2	6830	905	-	-	-	-	-	-	1	4340	355
32 TEKSTIILI/NAHKA TEKSTIL/LÄDER	8	27135	5387	2	12815	2437	2	12815	2437	1	1200	287
33 PUUTAVARAN VALM TRÄVARUTILLVER	11	19313	4045	2	2830	652	2	2830	652	4	11599	2372
34 PAPERI/GRAAFIN PAPPER/GRAFISK	2	8205	1361	-	-	-	-	-	-	-	-	-
35 KEMIALI.TUOTT. KEMISKA VAROR	2	2620	472	-	-	-	-	-	-	2	2620	472
36 SAVI/LASI/KIVI LER/GLAS/STEN	2	8770	1459	-	-	-	-	-	-	1	7570	1248
37 METALLIEN VALM. METALLFRAMSTÄL.	3	4491	941	-	-	-	-	-	-	3	4491	941
38 METALLITUOTTEET VERKSTADSVARUT.	26	180016	17905	2	20320	3711	2	20320	3711	14	132682	9309
39 MUU VALMISTUS ANNAN TILLVERK.	30	80529	14556	4	12312	1183	2	10830	770	9	28843	5629
699 MUUT TEOLL.RAK ÖVR.INDUSTRI.	86	456466	74136	34	270991	47432	29	269535	46972	23	104135	13944
31 ELINTAR/TUPAKKA LIVSMEDEL/TOKAK	7	10344	1768	2	8330	1275	2	8330	1275	2	1005	296
32 TEKSTIILI/NAHKA TEKSTIL/LÄDER	2	2755	610	-	-	-	-	-	-	-	-	-
33 PUUTAVARAN VALM TRÄVARUTILLVER	18	156761	27349	4	89071	17930	3	88495	17738	3	8897	1024
34 PAPERI/GRAAFIN PAPPER/GRAFISK	8	38474	3747	3	11116	1635	3	11116	1635	3	26804	1938
35 KEMIALI.TUOTT. KEMISKA VAROR	4	18680	3294	3	14330	2625	3	14330	2625	-	-	-
36 SAVI/LASI/KIVI LER/GLAS/STEN	5	57030	9036	2	52000	7896	2	52000	7896	3	5030	1140
37 METALLIEN VALM. METALLFRAMSTÄL.	-	-	-	-	-	-	-	-	-	-	-	-
38 METALLITUOTTEET VERKSTADSVARUT.	21	96570	15159	9	38530	6365	9	38530	6365	8	51435	7513
39 MUU VALMISTUS ANNAN TILLVERK.	17	33849	7943	8	15706	4503	4	14826	4235	4	10964	2033

8. VALMISTUNEET TEOLLISUUSRAKENNUKSET TOIMIALAN JA RAKENNUSAINEEEN MUKAAN VUONNA 1985
 (286) FÄRDIGSTÄLLDA INDUSTRIBYGGNADER ENLIGT NÄRINGSRENN OCH BYGGNADSMATERIAL ÅR 1985
 INDUSTRIAL BUILDINGS COMPLETED BY BRANCH OF INDUSTRY AND CONSTRUCTION MATERIAL IN 1985

ALUE/KÄYTTÖ- TÄRKOITUS/ TOIMIALA OMRÅDE ANVÄNDNINGSSYFTE/ NÄRINGSRENN	KAIKKI TEOLLISUUS- RAKENNUKSET ALLA INDUSTRI- BYGGNADER			R A K E N N U S A I N E E -			B Y G G N A D S M A T E R I A L			T E R Ä S - S T Ä L		
	LUKU ANTAL	TILAVUUS VOLYM M3	KERROS- ALA VÄNINGS- YTA M2	LUKU ANTAL	TILAVUUS VOLYM M3	KERROS- ALA VÄNINGS- YTA M2	LUKU ANTAL	TILAVUUS VOLYM M3	KERROS- ALA VÄNINGS- YTA M2	LUKU ANTAL	TILAVUUS VOLYM M3	KERROS- ALA VÄNINGS- YTA M2
KYMMEN LÄÄNI KYMME NE LÄN												
6 TEOLLISUUSRÄK. INDUSTRIBYGGN.	113	496637	65809	25	301520	35437	19	300846	35212	51	137906	17280
61 ENERGIANTUOT. ENERGIPRODUKT.	41	14021	2068	6	3146	586	4	3061	555	29	9452	1198
611 VOIMALAITOSRAK KRAFTVERKSB.	1	500	134	1	500	134	1	500	134	-	-	-
612 MUUT ENERGIÄR. ÖVR.ENERGI BYGG.	28	5332	1069	5	2646	452	3	2561	421	22	2664	608
613 KAASU, VESI YMS GAS, VATTEN DYL.	12	8189	865	-	-	-	-	-	-	7	6788	590
69 MUUT TEOLL. RÄK ÖVR. INDUSTRIÄ.	72	482616	63741	19	298374	34851	15	297785	34657	22	128454	16082
31 ELINTÄR/TUPÄKKA LIVSMEDEL/TÖBÄK	10	8883	1485	3	892	262	1	600	165	4	6610	880
32 TEKSTIILI/NAHKA TEKSTIL/LÄDER	2	1841	516	-	-	-	-	-	-	-	-	-
33 PUUTÄVARÄN VÄLM TRÄVARUTILLVER	15	58455	9806	1	4970	1104	1	4970	1104	4	34531	4151
34 PÄPERI/GRAÄFIN PÄPPER/GRAFISK	9	234721	24740	5	167813	17584	5	167813	17584	3	64338	6424
35 KEMIALI. TUOTT. KEMISKA VÄRÖR	2	62300	6298	1	62260	6280	1	62260	6280	-	-	-
36 SÄVI/LÄSI/KIVI LER/GLÄS/STEN	4	19572	2933	4	19572	2933	3	19330	2854	-	-	-
37 METÄLLIEN VÄLM. METÄLLFRÄMSTÄL.	1	1480	275	-	-	-	-	-	-	1	1480	275
38 METÄLLITUOTTEET VERKSTÄDSVÄRÖT.	10	52467	8166	2	30342	4320	2	30342	4320	5	11852	2316
39 MUU VÄLMISTUS ÄNNÄN TILLVERK.	16	38067	8318	3	12525	2368	2	12470	2350	5	9643	2036
691 TEOLL. HÄLLIT INDUSTRIHÄLLÄR	31	92624	19214	6	35281	6181	5	35039	6102	10	23441	4760
31 ELINTÄR/TUPÄKKA LIVSMEDEL/TÖBÄK	1	2460	522	-	-	-	-	-	-	1	2460	522
32 TEKSTIILI/NAHKA TEKSTIL/LÄDER	2	1841	516	-	-	-	-	-	-	-	-	-
33 PUUTÄVARÄN VÄLM TRÄVARUTILLVER	7	23477	5113	1	4970	1104	1	4970	1104	2	2411	391
34 PÄPERI/GRAÄFIN PÄPPER/GRAFISK	-	-	-	-	-	-	-	-	-	-	-	-
35 KEMIALI. TUOTT. KEMISKA VÄRÖR	-	-	-	-	-	-	-	-	-	-	-	-
36 SÄVI/LÄSI/KIVI LER/GLÄS/STEN	2	6792	834	2	6792	834	1	6550	755	-	-	-
37 METÄLLIEN VÄLM. METÄLLFRÄMSTÄL.	1	1480	275	-	-	-	-	-	-	1	1480	275
38 METÄLLITUOTTEET VERKSTÄDSVÄRÖT.	7	23056	4264	1	11049	1893	1	11049	1893	5	11852	2316
39 MUU VÄLMISTUS ÄNNÄN TILLVERK.	8	28688	6486	2	12470	2350	2	12470	2350	1	5238	1256
699 MUUT TEOLL. RÄK ÖVR. INDUSTRIÄ.	41	389992	44527	13	263093	28670	10	262746	28555	12	105013	11322
31 ELINTÄR/TUPÄKKA LIVSMEDEL/TÖBÄK	9	6423	963	3	892	262	1	600	165	3	4150	358
32 TEKSTIILI/NAHKA TEKSTIL/LÄDER	-	-	-	-	-	-	-	-	-	-	-	-
33 PUUTÄVARÄN VÄLM TRÄVARUTILLVER	8	34978	4693	-	-	-	-	-	-	2	32120	3760
34 PÄPERI/GRAÄFIN PÄPPER/GRAFISK	9	234721	24740	5	167813	17584	5	167813	17584	3	64338	6424
35 KEMIALI. TUOTT. KEMISKA VÄRÖR	2	62300	6298	1	62260	6280	1	62260	6280	-	-	-
36 SÄVI/LÄSI/KIVI LER/GLÄS/STEN	2	12780	2099	2	12780	2099	2	12780	2099	-	-	-
37 METÄLLIEN VÄLM. METÄLLFRÄMSTÄL.	-	-	-	-	-	-	-	-	-	-	-	-
38 METÄLLITUOTTEET VERKSTÄDSVÄRÖT.	3	29411	3902	1	19293	2427	1	19293	2427	-	-	-
39 MUU VÄLMISTUS ÄNNÄN TILLVERK.	8	9379	1832	1	55	18	-	-	-	4	4405	780

8- VALMISTUNEET TEOLLISUUSRAKENNUKSET TOIMIALAN JA RAKENNUSAINEEEN MUKAAN VUONNA 1985
 (286) FÄRDIGSTÄLLDA INDUSTRIBYGGNADER ENLIGT NÄRINGSGRÄN OCH BYGGNADSMATERIAL ÅR 1985
 INDUSTRIAL BUILDINGS COMPLETED BY BRANCH OF INDUSTRY AND CONSTRUCTION MATERIAL IN 1985

ALUE/KÄYTTÖ- TARKOITUS/ TOIMI-ALA OMRÅDE ANVÄNDNINGSSYFTE/ NÄRINGSGRÄN	KAIKKI TEOLLISUUS- RAKENNUKSET ALLA INDUSTRI- BYGGNADER			R A K E N N U S A I N E E - K I V I - S T E N			B Y G G N A D S M A T E R I A L S I I T Ä - D Ä R A V B E T O N I - B E T O N G			T E R Ä S - S T Ä L		
	LUKU ANTAL	TILAVUUS VOLY M ³	KERROS- ALA VÄNINGS- YTA M ²	LUKU ANTAL	TILAVUUS VOLY M ³	KERROS- ALA VÄNINGS- YTA M ²	LUKU ANTAL	TILAVUUS VOLY M ³	KERROS- ALA VÄNINGS- YTA M ²	LUKU ANTAL	TILAVUUS VOLY M ³	KERROS- ALA VÄNINGS- YTA M ²
MIKKELIN LÄÄNI Sst MICHELS LÄN												
6 TEOLLISUUSRAK. INDUSTRIBYGGN.	83	258021	37841	22	73422	9003	15	52102	6132	16	78311	10037
61 ENERGIAN TUOT. ENERGI-PRODUKT.	20	6745	1457	7	3008	533	3	1750	241	4	2134	383
612 MUUT ENERGIAR. ÖVR. ENERGI BYGG.	9	3785	727	3	1583	323	1	1160	215	3	2080	363
613 KAASU, VESI YMS GAS, VATTEN DYL.	11	2960	730	4	1425	210	2	590	26	1	54	20
69 MUUT TEOLL. RAK ÖVR. INDUSTRI- 31 ELINTAR/TUPAKKA LIVSMEDEL/TObAK 32 TEKSTIILI/NAHKA TEKSTIL/LÄDER 33 PUUTAVARAN VALM TRÄVARUTILLVER 34 PAPERI/GRAAFIN PAPPER/GRAAFISK 35 KEMIAL. TUOTT. KEMISKA VAROR 36 SAVI/LASI/KIVI LER/GLAS/STEN 37 METALLIEN VALM. METALLFRAMSTÄL. 38 METALLITUOTTEET VERKSTADSVARUT. 39 MUU VALMISTUS ANNAN TILLVERK.	63	251276	36384	15	70414	8470	12	50352	5891	12	76177	9654
31 ELINTAR/TUPAKKA LIVSMEDEL/TObAK	6	3482	897	3	1967	506	3	1967	506	1	135	10
32 TEKSTIILI/NAHKA TEKSTIL/LÄDER	3	4805	1136	-	-	-	-	-	-	-	-	-
33 PUUTAVARAN VALM TRÄVARUTILLVER	13	75092	9564	2	5310	471	2	5310	471	2	20180	2560
34 PAPERI/GRAAFIN PAPPER/GRAAFISK	4	27962	4520	1	15800	2547	1	15800	2547	3	12162	1973
35 KEMIAL. TUOTT. KEMISKA VAROR	1	18900	2332	1	18900	2332	-	-	-	-	-	-
36 SAVI/LASI/KIVI LER/GLAS/STEN	2	6474	969	2	6474	969	1	5760	867	-	-	-
37 METALLIEN VALM. METALLFRAMSTÄL.	-	-	-	-	-	-	-	-	-	-	-	-
38 METALLITUOTTEET VERKSTADSVARUT.	11	72990	8128	1	12363	-	1	12363	-	4	42277	4742
39 MUU VALMISTUS ANNAN TILLVERK.	20	34618	6773	4	9152	1500	4	9152	1500	2	1423	369
691 TEOLL. HALLIT INDUSTRIHALLAR 31 ELINTAR/TUPAKKA LIVSMEDEL/TObAK 32 TEKSTIILI/NAHKA TEKSTIL/LÄDER 33 PUUTAVARAN VALM TRÄVARUTILLVER 34 PAPERI/GRAAFIN PAPPER/GRAAFISK 35 KEMIAL. TUOTT. KEMISKA VAROR 36 SAVI/LASI/KIVI LER/GLAS/STEN 37 METALLIEN VALM. METALLFRAMSTÄL. 38 METALLITUOTTEET VERKSTADSVARUT. 39 MUU VALMISTUS ANNAN TILLVERK.	42	146568	22842	8	40040	4072	7	21140	1740	8	39788	5884
31 ELINTAR/TUPAKKA LIVSMEDEL/TObAK	4	2592	656	2	1227	314	2	1227	314	1	135	10
32 TEKSTIILI/NAHKA TEKSTIL/LÄDER	2	2010	637	-	-	-	-	-	-	-	-	-
33 PUUTAVARAN VALM TRÄVARUTILLVER	7	36350	5025	1	1970	471	1	1970	471	1	15680	1960
34 PAPERI/GRAAFIN PAPPER/GRAAFISK	2	10377	1636	-	-	-	-	-	-	2	10377	1636
35 KEMIAL. TUOTT. KEMISKA VAROR	1	18900	2332	1	18900	2332	-	-	-	-	-	-
36 SAVI/LASI/KIVI LER/GLAS/STEN	-	-	-	-	-	-	-	-	-	-	-	-
37 METALLIEN VALM. METALLFRAMSTÄL.	-	-	-	-	-	-	-	-	-	-	-	-
38 METALLITUOTTEET VERKSTADSVARUT.	10	43113	5359	1	12363	-	1	12363	-	3	12400	1973
39 MUU VALMISTUS ANNAN TILLVERK.	15	28420	5595	3	5580	955	3	5580	955	1	1196	305
699 MUUT TEOLL. RAK ÖVR. INDUSTRI- 31 ELINTAR/TUPAKKA LIVSMEDEL/TObAK 32 TEKSTIILI/NAHKA TEKSTIL/LÄDER 33 PUUTAVARAN VALM TRÄVARUTILLVER 34 PAPERI/GRAAFIN PAPPER/GRAAFISK 35 KEMIAL. TUOTT. KEMISKA VAROR 36 SAVI/LASI/KIVI LER/GLAS/STEN 37 METALLIEN VALM. METALLFRAMSTÄL. 38 METALLITUOTTEET VERKSTADSVARUT. 39 MUU VALMISTUS ANNAN TILLVERK.	21	104708	13542	7	30374	4398	5	29212	4151	4	36389	3770
31 ELINTAR/TUPAKKA LIVSMEDEL/TObAK	2	890	241	1	740	192	1	740	192	-	-	-
32 TEKSTIILI/NAHKA TEKSTIL/LÄDER	1	2795	499	-	-	-	-	-	-	-	-	-
33 PUUTAVARAN VALM TRÄVARUTILLVER	6	38742	4539	1	3340	-	1	3340	-	1	4500	600
34 PAPERI/GRAAFIN PAPPER/GRAAFISK	2	17585	2884	1	15800	2547	1	15800	2547	1	1785	337
35 KEMIAL. TUOTT. KEMISKA VAROR	-	-	-	-	-	-	-	-	-	-	-	-
36 SAVI/LASI/KIVI LER/GLAS/STEN	2	6474	969	2	6474	969	1	5760	867	-	-	-
37 METALLIEN VALM. METALLFRAMSTÄL.	-	-	-	-	-	-	-	-	-	-	-	-
38 METALLITUOTTEET VERKSTADSVARUT.	1	29877	2769	-	-	-	-	-	-	1	29877	2769
39 MUU VALMISTUS ANNAN TILLVERK.	5	6198	1178	1	3572	545	1	3572	545	1	227	64

8- VALMISTUNEET TEOLLISUUSRAKENNUKSET TOIMIALAN JA RAKENNUSAINEEEN MUKAAN VUONNA 1985
(286) FÄRDIGSTÄLLDA INDUSTRIBYGGNADER ENLIGT NÄRINGSGRÄN OCH BYGGNADSMATERIAL ÅR 1985
INDUSTRIAL BUILDINGS COMPLETED BY BRANCH OF INDUSTRY AND CONSTRUCTION MATERIAL IN 1985

ALUE/KÄYTTÖ- TARKOITUS/ TOIMIALA OMRÅDE ANVÄNDNINGSSYFTE/ NÄRINGSGRÄN	KAIKKI TEOLLISUUS- RAKENNUKSET ALLA INDUSTRI- BYGGNADER			R A K E N N U S A I N E E N - B Y G G N A D S M A T E R I A L								
				K I V I - S T E N			S I I T Ä - D Ä R A V			T E R Ä S - S T Ä L		
	LUKU ANTAL	TILAVUUS VOLYM M3	KERROS- ALA VÄNINGS- YTA M2	LUKU ANTAL	TILAVUUS VOLYM M3	KERROS- ALA VÄNINGS- YTA M2	LUKU ANTAL	TILAVUUS VOLYM M3	KERROS- ALA VÄNINGS- YTA M2	LUKU ANTAL	TILAVUUS VOLYM M3	KERROS- ALA VÄNINGS- YTA M2
POHJOIS-KARJALAN LÄÄNI												
NORRA KARELENS LÄN												
6 TEOLLISUUSRAK. INDUSTRIBYGGN.	65	200305	32484	21	157234	22999	19	156169	22774	16	17125	2899
61 ENERGIANTUOT. ENERGIPRODUKT.	18	98705	12393	8	88838	11153	7	88313	11049	8	9247	1105
611 VOIMALAITOSRAK KRAFTSVERKSÖ.	4	79460	10108	3	79439	10100	2	78914	9996	1	21	8
612 MUUT ENERGIAR- ÖVR.ENERGI BYGG.	9	14862	1826	2	5636	729	2	5636	729	7	9226	1097
613 KAASU, VESI YMS GAS, VATTEN DVL.	5	4383	459	3	3763	324	3	3763	324	-	-	-
69 MUUT TEOLL. RAK ÖVR. INDUSTRIÖ.	47	101600	20091	13	68396	11846	12	67856	11725	8	7878	1794
31 ELINTAR/TUPAKKA LIVSMEDEL/TÖBÄK	5	2548	671	1	123	27	1	123	27	-	-	-
32 TEKSTIILI/NAHKA TEKSTIL/LÄDER	4	9607	2397	2	7650	1739	2	7650	1739	-	-	-
33 PUUTAVARAN VALM TRÄVARUTILLVER	13	12587	2984	-	-	-	-	-	-	4	2859	603
34 PAPERI/GRAAFIN PAPPER/GRAFISK	2	32631	5197	1	32400	5120	1	32400	5120	-	-	-
35 KEMIALL. TUOTT. KEMISKA VAROR	-	-	-	-	-	-	-	-	-	-	-	-
36 SAVI/LASI/KIVI LER/GLAS/STEN	4	14410	2378	3	14100	2264	3	14100	2264	-	-	-
37 METALLIEN VALM. METALLFRAMSTÄL.	1	1507	393	-	-	-	-	-	-	-	-	-
38 METALLITUOTTEET VERKSTADSVARUT.	7	13647	2653	2	7940	1326	1	7400	1205	3	4369	982
39 MUU VALMISTUS ANNAN TILLVERK.	10	12723	3058	4	6183	1370	4	6183	1370	1	650	209
691 TEOLL. HALLIT INDUSTRIHALLAR	24	48296	9488	6	28193	4530	5	27653	4409	4	4756	1098
31 ELINTAR/TUPAKKA LIVSMEDEL/TÖBÄK	2	2211	606	-	-	-	-	-	-	-	-	-
32 TEKSTIILI/NAHKA TEKSTIL/LÄDER	3	8940	2129	2	7650	1739	2	7650	1739	-	-	-
33 PUUTAVARAN VALM TRÄVARUTILLVER	7	7452	1786	-	-	-	-	-	-	2	2526	521
34 PAPERI/GRAAFIN PAPPER/GRAFISK	-	-	-	-	-	-	-	-	-	-	-	-
35 KEMIALL. TUOTT. KEMISKA VAROR	-	-	-	-	-	-	-	-	-	-	-	-
36 SAVI/LASI/KIVI LER/GLAS/STEN	2	10020	1039	1	9710	925	1	9710	925	-	-	-
37 METALLIEN VALM. METALLFRAMSTÄL.	1	1507	393	-	-	-	-	-	-	-	-	-
38 METALLITUOTTEET VERKSTADSVARUT.	3	9520	1694	2	7940	1326	1	7400	1205	1	1580	368
39 MUU VALMISTUS ANNAN TILLVERK.	5	6706	1481	1	2893	540	1	2893	540	1	650	209
699 MUUT TEOLL. RAK ÖVR. INDUSTRIÖ.	23	53304	10603	7	40203	7316	7	40203	7316	4	3122	696
31 ELINTAR/TUPAKKA LIVSMEDEL/TÖBÄK	3	337	65	1	123	27	1	123	27	-	-	-
32 TEKSTIILI/NAHKA TEKSTIL/LÄDER	1	667	268	-	-	-	-	-	-	-	-	-
33 PUUTAVARAN VALM TRÄVARUTILLVER	6	5135	1198	-	-	-	-	-	-	2	333	82
34 PAPERI/GRAAFIN PAPPER/GRAFISK	2	32631	5197	1	32400	5120	1	32400	5120	-	-	-
35 KEMIALL. TUOTT. KEMISKA VAROR	-	-	-	-	-	-	-	-	-	-	-	-
36 SAVI/LASI/KIVI LER/GLAS/STEN	2	4390	1339	2	4390	1339	2	4390	1339	-	-	-
37 METALLIEN VALM. METALLFRAMSTÄL.	-	-	-	-	-	-	-	-	-	-	-	-
38 METALLITUOTTEET VERKSTADSVARUT.	4	4127	959	-	-	-	-	-	-	2	2789	614
39 MUU VALMISTUS ANNAN TILLVERK.	5	6017	1577	3	3290	830	3	3290	830	-	-	-

8- VALMISTUNEET TEOLLISUUSRAKENNUKSET TOIMIALAN JA RAKENNUKSEINEEN MUKAAN VUONNA 1985
(286) FÄRDIGSTÄLLDA INDUSTRIBYGGNADER ENLIGT NÄRINGSGRÄN OCH BYGGNADSMATERIAL ÅR 1985
INDUSTRIAL BUILDINGS COMPLETED BY BRANCH OF INDUSTRY AND CONSTRUCTION MATERIAL IN 1985

ALUE/KÄYTTÖ- TARKOITUS/ TOIMIALA OMRÅDE ANVÄNDNINGSSYFTE/ NÄRINGSGRÄN	KAIKKI TEOLLISUUS- RAKENNUKSET ALLA INDUSTRI- BYGGNADER			R A K E N N U S A I N E - K I V I - S T E N			B Y G G N A D S M A T E R I A L S I I T Ä - D Ä R Ä V B E T O N I - B E T O N G			T E R Ä S - S T Ä L		
	LUKU ANTAL	TILAVUUS VOLYH M3	KERROS- ALA VÄNINGSS- YTA M2	LUKU ANTAL	TILAVUUS VOLYH M3	KERROS- ALA VÄNINGSS- YTA M2	LUKU ANTAL	TILAVUUS VOLYH M3	KERROS- ALA VÄNINGSS- YTA M2	LUKU ANTAL	TILAVUUS VOLYH M3	KERROS- ALA VÄNINGSS- YTA M2
KUOPION LÄÄNI KUOPIO LÄN												
6 TEOLLISUUSRAK. INDUSTRIBYGGN.	99	215179	36769	35	122593	20095	31	119257	19172	35	64047	10779
61 ENERGIAN TUOT. ENERGIPRODUKT.	36	9640	1632	11	4229	772	10	3719	691	18	2113	531
611 VOIMALAITOSRAK KRAFTSVERKSÖ.	2	380	55	1	320	40	1	320	40	1	60	15
612 MUUT ENERGIAR- ÖVR. ENERGI BYGG.	23	4292	965	4	2196	431	4	2196	431	17	2053	516
613 KAASU, VESI YMS GAS, VATTEN DYL.	11	4968	612	6	1713	301	5	1203	220	-	-	-
69 MUUT TEOLL. RAK ÖVR. INDUSTRI B.	63	205539	35137	24	118364	19323	21	115538	18481	17	61934	10248
31 ELINTAR/TUPAKKA LIVSMEDEL/TOBAK	7	16892	3836	5	16262	3726	4	15160	3420	1	400	44
32 TEKSTIILI/NAHKA TEKSTIL/LÅDER	4	3170	820	1	1600	401	1	1600	401	3	1570	419
33 PUUTAVARAN VALM TRÄVARUTILLVER	13	55663	7658	4	42650	5217	4	42650	5217	1	9000	1420
34 PAPERI/GRAAFIN PAPPER/GRAFISK	6	33906	4902	5	33416	4795	4	32180	4381	-	-	-
35 KEMIALI. TUOTT. KEMISKA VAROR	1	2020	404	1	2020	404	1	2020	404	-	-	-
36 SAVI/LASI/KIVI LER/GLAS/STEN	3	17516	2407	-	-	-	-	-	-	2	16796	2175
37 METALLIEN VALM. METALLFRAMSTÄL.	-	-	-	-	-	-	-	-	-	-	-	-
38 METALLITUOTTEET VERKSTADSVARUT.	10	35122	7251	1	9438	1860	1	9438	1860	5	17858	3781
39 MUU VALMISTUS ANNAN TILLVERK.	18	41080	7812	7	12978	2920	6	12490	2798	5	16310	2409
691 TEOLL. HALLIT INDUSTRIHALLAR	33	46456	10331	9	15000	3511	7	13410	3083	9	16218	3326
31 ELINTAR/TUPAKKA LIVSMEDEL/TOBAK	3	4582	1212	2	4352	1146	1	3250	840	-	-	-
32 TEKSTIILI/NAHKA TEKSTIL/LÅDER	2	920	260	-	-	-	-	-	-	2	920	260
33 PUUTAVARAN VALM TRÄVARUTILLVER	7	5200	1276	2	1700	368	2	1700	368	-	-	-
34 PAPERI/GRAAFIN PAPPER/GRAFISK	-	-	-	-	-	-	-	-	-	-	-	-
35 KEMIALI. TUOTT. KEMISKA VAROR	1	2020	404	1	2020	404	1	2020	404	-	-	-
36 SAVI/LASI/KIVI LER/GLAS/STEN	1	720	232	-	-	-	-	-	-	-	-	-
37 METALLIEN VALM. METALLFRAMSTÄL.	-	-	-	-	-	-	-	-	-	-	-	-
38 METALLITUOTTEET VERKSTADSVARUT.	5	9374	2119	-	-	-	-	-	-	3	7868	1731
39 MUU VALMISTUS ANNAN TILLVERK.	13	23470	4781	4	6928	1593	3	6440	1471	4	7430	1335
699 MUUT TEOLL. RAK ÖVR. INDUSTRI B.	30	159083	24806	15	103364	15812	14	102128	15398	8	45716	6922
31 ELINTAR/TUPAKKA LIVSMEDEL/TOBAK	4	12310	2624	3	11910	2580	3	11910	2580	1	400	44
32 TEKSTIILI/NAHKA TEKSTIL/LÅDER	2	2250	560	1	1600	401	1	1600	401	1	650	159
33 PUUTAVARAN VALM TRÄVARUTILLVER	6	50463	6382	2	40950	4849	2	40950	4849	1	9000	1420
34 PAPERI/GRAAFIN PAPPER/GRAFISK	6	33906	4902	5	33416	4795	4	32180	4381	-	-	-
35 KEMIALI. TUOTT. KEMISKA VAROR	-	-	-	-	-	-	-	-	-	-	-	-
36 SAVI/LASI/KIVI LER/GLAS/STEN	2	16796	2175	-	-	-	-	-	-	2	16796	2175
37 METALLIEN VALM. METALLFRAMSTÄL.	-	-	-	-	-	-	-	-	-	-	-	-
38 METALLITUOTTEET VERKSTADSVARUT.	5	25748	5132	1	9438	1860	1	9438	1860	2	9990	2050
39 MUU VALMISTUS ANNAN TILLVERK.	5	17610	3031	3	6050	1327	3	6050	1327	1	8880	1074

8- VALMISTUNEET TEOLLISUUSRAKENNUKSET TOIMIALAN JA RAKENNUSALUEEN MUKAAN VUONNA 1985
 (286) FÄRDIGSTÄLLDA INDUSTRIBYGGNADER ENLIGT NÄRINGSGRÄN OCH BYGGNADSMATERIAL ÅR 1985
 INDUSTRIAL BUILDINGS COMPLETED BY BRANCH OF INDUSTRY AND CONSTRUCTION MATERIAL IN 1985

ALUE/KÄYTTÖ- TARKOITUS/ TOIMIALA OMRÅDE ANVÄNDNINGSSYFTE/ NÄRINGSGRÄN	KAIKKI TEOLLISUUS- RAKENNUKSET ALLA INDUSTRI- BYGGNADER			R A K E N N U S A I N E - K I V I - S T E N			B Y G G N A D S M A T E R I A L S I I T Ä - D Ä R Ä V B E T O N I - B E T O N G			T E R Ä S - S T Ä L		
	LUKU ANTAL	TILAVUUS VOLYM M3	KERROS- ALA VÄNINGS- YTA M2	LUKU ANTAL	TILAVUUS VOLYM M3	KERROS- ALA VÄNINGS- YTA M2	LUKU ANTAL	TILAVUUS VOLYM M3	KERROS- ALA VÄNINGS- YTA M2	LUKU ANTAL	TILAVUUS VOLYM M3	KERROS- ALA VÄNINGS- YTA M2
KESKI-SUOMEN LÄÄNI MELLERSTA FINLANDS LÄN												
6 TEOLLISUUSRAK- INDUSTRIBYGGN.	90	642710	83169	34	551776	65327	29	550012	64801	21	50049	8302
61 ENERGIANTUOT. ENERGIPRODUKT.	25	14508	3273	10	9551	2024	7	8988	1889	7	584	167
611 VOIMALAITOSRAK KRAFTVERKSB.	1	140	37	1	140	37	1	140	37	-	-	-
612 MUUT ENERGIAR. ÖVR.ENERGIBYGG.	12	1400	407	3	479	127	3	479	127	7	584	167
613 KAASU, VESI YMS GAS, VATTEN DYL.	12	12968	2829	6	8932	1860	3	8369	1725	-	-	-
69 MUUT TEOLL. RAK ÖVR. INDUSTRIB.	65	628202	79896	24	542225	63303	22	541024	62912	14	49465	8135
31 ELINTAR/TUPAKKA LIVSMEDEL/TOBAK	1	400	151	1	400	151	-	-	-	-	-	-
32 TEKSTIILI/NAHKA TEKSTIL/LÄDER	4	6805	1641	1	4462	937	1	4462	937	-	-	-
33 PUUTAVARAN VALM TRÄVARUTILLVER	22	49043	9729	4	22844	4179	3	22043	3939	3	11420	1769
34 PAPPERI/GRAAFIN PAPPER/GRAFISK	8	450375	48323	5	448550	47910	5	448550	47910	1	700	90
35 KEMIAALL. TUOTT. KEMISKA VAROR	5	1784	493	3	1510	411	3	1510	411	2	274	82
36 SAVI/LASI/KIVI LER/GLAS/STEN	3	3810	658	2	3690	646	2	3690	646	1	120	12
37 METALLIEN VALM. METALLFRAMSTÄL.	2	9320	1864	1	2970	610	1	2970	610	1	6350	1254
38 METALLITUOTTEET VERKSTADSVARUT.	8	39516	7036	2	15170	3395	2	15170	3395	4	21031	2915
39 MUU VALMISTUS ANNAN TILLVERK.	11	66262	9795	4	41742	4858	4	41742	4858	2	9570	2013
691 TEOLL. HALLIT INDUSTRIHALLAR	33	117046	19039	9	65113	9166	8	64312	8926	6	25330	3859
31 ELINTAR/TUPAKKA LIVSMEDEL/TOBAK	-	-	-	-	-	-	-	-	-	-	-	-
32 TEKSTIILI/NAHKA TEKSTIL/LÄDER	3	2343	704	-	-	-	-	-	-	-	-	-
33 PUUTAVARAN VALM TRÄVARUTILLVER	14	44694	8349	4	22844	4179	3	22043	3939	2	9920	1289
34 PAPPERI/GRAAFIN PAPPER/GRAFISK	2	1125	323	-	-	-	-	-	-	-	-	-
35 KEMIAALL. TUOTT. KEMISKA VAROR	1	600	183	1	600	183	1	600	183	-	-	-
36 SAVI/LASI/KIVI LER/GLAS/STEN	-	-	-	-	-	-	-	-	-	-	-	-
37 METALLIEN VALM. METALLFRAMSTÄL.	1	6350	1254	-	-	-	-	-	-	1	6350	1254
38 METALLITUOTTEET VERKSTADSVARUT.	4	9615	1532	-	-	-	-	-	-	2	6300	806
39 MUU VALMISTUS ANNAN TILLVERK.	7	51432	6488	3	40782	4598	3	40782	4598	1	2760	510
699 MUUT TEOLL. RAK ÖVR. INDUSTRIB.	32	511156	60857	15	477112	54137	14	476712	53986	8	24135	4276
31 ELINTAR/TUPAKKA LIVSMEDEL/TOBAK	1	400	151	1	400	151	-	-	-	-	-	-
32 TEKSTIILI/NAHKA TEKSTIL/LÄDER	1	4462	937	1	4462	937	1	4462	937	-	-	-
33 PUUTAVARAN VALM TRÄVARUTILLVER	8	4349	1380	-	-	-	-	-	-	1	1500	480
34 PAPPERI/GRAAFIN PAPPER/GRAFISK	6	449250	48000	5	448550	47910	5	448550	47910	1	700	90
35 KEMIAALL. TUOTT. KEMISKA VAROR	4	1184	310	2	910	228	2	910	228	2	274	82
36 SAVI/LASI/KIVI LER/GLAS/STEN	3	3810	658	2	3690	646	2	3690	646	1	120	12
37 METALLIEN VALM. METALLFRAMSTÄL.	1	2970	610	1	2970	610	1	2970	610	-	-	-
38 METALLITUOTTEET VERKSTADSVARUT.	4	29901	5504	2	15170	3395	2	15170	3395	2	14731	2109
39 MUU VALMISTUS ANNAN TILLVERK.	4	14830	3307	1	960	260	1	960	260	1	6810	1503

8- VALMISTUNEET TEOLLISUUSRAKENNUKSET TOIMIALAN JA KAKENNUSAINEEN MUKAAN VUONNA 1985
(286) FÄRDIGSTÄLLDA INDUSTRIBYGGNADER ENLIGT NÄRINGSGRÄN OCH BYGGNADSMATERIAL ÅR 1985
INDUSTRIAL BUILDINGS COMPLETED BY BRANCH OF INDUSTRY AND CONSTRUCTION MATERIAL IN 1985

ALUE/KÄYTTÖ- TARKOITUS/ TOIMIALA OMRÅDE ANVÄNDNINGSSYFTE/ NÄRINGSGRÄN	KAIKKI TEOLLISUUS- RAKENNUKSET ALLA INDUSTRI- BYGGNADER			R A K E N N U S A I N E - K I V I - S T E N			B Y G G N A D S M A T E R I A L - S I I T Ä - D Ä R Ä V B E T O N I - B E T O N G			T E R Ä S - S T Ä L		
	LUKU ANTAL	TILAVUUS VOLYM M3	KERROS- ALA VÄNINGS- YTA M2	LUKU ANTAL	TILAVUUS VOLYM M3	KERROS- ALA VÄNINGS- YTA M2	LUKU ANTAL	TILAVUUS VOLYM M3	KERROS- ALA VÄNINGS- YTA M2	LUKU ANTAL	TILAVUUS VOLYM M3	KERROS- ALA VÄNINGS- YTA M2
VAASAN LÄÄNI - VASA LÄN												
6 TEOLLISUUSRAK. INDUSTRIBYGGN.	227	797831	128610	62	512878	73858	50	495698	70607	44	80780	14610
61 ENERGIANTUOT. ENERGIPRODUKT.	50	36780	6173	17	24325	3238	14	24139	3190	18	4956	1120
611 VOIMALAITOSRAK KRAFTSVERKSÖ.	3	4838	787	1	2700	261	1	2700	261	-	-	-
612 MUUT ENERGIAR. ÖVR.ENERGIBYGG.	26	7316	1645	8	2761	719	7	2722	704	16	4372	903
613 KAASU,VESI YMS GAS,VATTEN DYL.	21	24626	3741	8	18864	2258	6	18717	2225	2	584	217
69 MUUT TEOLL. RAK ÖVR. INDUSTRIB.	177	761051	122437	45	488553	70620	36	471559	67417	26	75824	13490
31 ELINTAR/TUPAKKA LIVSMEDEL/TOBAK	13	45659	7520	7	40156	6492	5	30996	4632	2	2893	424
32 TEKSTIILI/NAHKA TEKSTIL/LÄDER	15	26544	7570	4	12193	3680	4	12193	3680	-	-	-
33 PUUTAVARAN VALM TRÄVARUTILLVER	35	120994	17682	9	82017	10053	6	76132	9048	4	15287	2250
34 PAPERI/GRAAFIN PAPPER/GRAFISK	3	46692	5459	1	45100	4990	1	45100	4990	-	-	-
35 KEMIALL. TUOTT. KEMISKA VAROR	6	12618	2124	3	2979	573	2	2649	503	1	9309	1397
36 SAVI/LASI/KIVI LER/GLAS/STEN	3	3410	741	-	-	-	-	-	-	1	1970	394
37 METALLIEN VALM. METALLFRAMSTÄL.	3	13237	2283	1	1814	432	1	1814	432	2	11423	1851
38 METALLITUOTTEET VERKSTADSVARUT.	26	68139	12091	2	16400	2414	2	16400	2414	7	13350	2722
39 MUU VALMISTUS ANNAN TILLVERK.	66	417492	65787	16	285277	41496	14	285073	41425	8	20052	4161
691 TEOLL. HALLIT INDUSTRIHALLAR	97	279181	49537	17	72795	11313	13	70711	10904	15	44342	8285
31 ELINTAR/TUPAKKA LIVSMEDEL/TOBAK	3	15244	1997	1	11770	1372	1	11770	1372	1	1220	140
32 TEKSTIILI/NAHKA TEKSTIL/LÄDER	8	19062	4636	1	6100	1216	1	6100	1216	-	-	-
33 PUUTAVARAN VALM TRÄVARUTILLVER	14	27908	5581	3	5015	966	2	4550	825	2	7127	1342
34 PAPERI/GRAAFIN PAPPER/GRAFISK	1	1000	300	-	-	-	-	-	-	-	-	-
35 KEMIALL. TUOTT. KEMISKA VAROR	2	1917	437	1	1757	345	1	1757	345	-	-	-
36 SAVI/LASI/KIVI LER/GLAS/STEN	2	3200	694	-	-	-	-	-	-	1	1970	394
37 METALLIEN VALM. METALLFRAMSTÄL.	3	13237	2283	1	1814	432	1	1814	432	2	11423	1851
38 METALLITUOTTEET VERKSTADSVARUT.	16	36760	6400	-	-	-	-	-	-	4	7670	1477
39 MUU VALMISTUS ANNAN TILLVERK.	43	156251	26339	8	43722	6492	6	43518	6421	5	14932	3081
699 MUUT TEOLL. RAK ÖVR. INDUSTRIB.	80	481870	72900	28	415758	59307	23	400848	56513	11	31482	5205
31 ELINTAR/TUPAKKA LIVSMEDEL/TOBAK	10	30415	5523	6	28386	5120	4	19226	3260	1	1673	284
32 TEKSTIILI/NAHKA TEKSTIL/LÄDER	7	7482	2934	3	6093	2464	3	6093	2464	-	-	-
33 PUUTAVARAN VALM TRÄVARUTILLVER	21	93086	12101	6	77002	9087	4	71582	8223	2	8160	908
34 PAPERI/GRAAFIN PAPPER/GRAFISK	2	45692	5159	1	45100	4990	1	45100	4990	-	-	-
35 KEMIALL. TUOTT. KEMISKA VAROR	4	10701	1687	2	1222	228	1	892	158	1	9309	1397
36 SAVI/LASI/KIVI LER/GLAS/STEN	1	210	47	-	-	-	-	-	-	-	-	-
37 METALLIEN VALM. METALLFRAMSTÄL.	-	-	-	-	-	-	-	-	-	-	-	-
38 METALLITUOTTEET VERKSTADSVARUT.	10	31379	5691	2	16400	2414	2	16400	2414	3	5680	1245
39 MUU VALMISTUS ANNAN TILLVERK.	23	261241	39448	8	241555	35004	8	241555	35004	3	5120	1080

8- VALMISTUNEET TEOLLISUUSRAKENNUKSET TOIMIALAN JA RAKENNUSAINEEEN NUKAAN VUONNA 1985
 (286) FÄRDIGSTÄLLDA INDUSTRIBYGGNADER ENLIGT NÄRINGSÖREN OCH BYGGNADSMATERIAL ÅR 1985
 INDUSTRIAL BUILDINGS COMPLETED BY BRANCH OF INDUSTRY AND CONSTRUCTION MATERIAL IN 1985

ALUE/KÄYTTÖ- TARKOITUS/ TOIMIALA OMRÅDE ANVÄNDNINGSSYFTE/ NÄRINGSÖREN	KAIKKI TEOLLISUUS- RAKENNUKSET ALLA INDUSTRI- BYGGNADER			R A K E N N U S A I N E E - K I V I - S T E N			B Y G G N A D S M A T E R I A L S I I T Ä - D Ä R Ä V B E T O N I - B E T O N G			T E R Ä S - S T Ä L		
	LUKU ANTAL	TILAVUUS VOLYM M3	KERROS- ALA VÄNINGS- YTA M2	LUKU ANTAL	TILAVUUS VOLYM M3	KERROS- ALA VÄNINGS- YTA M2	LUKU ANTAL	TILAVUUS VOLYM M3	KERROS- ALA VÄNINGS- YTA M2	LUKU ANTAL	TILAVUUS VOLYM M3	KERROS- ALA VÄNINGS- YTA M2
OULUN LÄÄNI ULEÄBORGS LÄN												
6 TEOLLISUUSRAK- INDUSTRIBYGGN.	142	1282509	126044	30	179447	27798	23	170247	25747	49	1004096	77611
61 ENERGIANTUOT. ENERGIPRODUKT.	37	22841	4201	7	6668	1174	5	6454	1117	21	12071	2296
612 MUUT ENERGIAR. ÖVR. ENERGI BYGG.	26	15447	2760	3	3875	674	3	3875	674	19	9558	1699
613 KAASU, VESI YMS GAS, VATTEN DYL.	11	7394	1441	4	2793	500	2	2579	443	2	2513	597
69 MUUT TEOLL.-RAK ÖVR. INDUSTRIB.	105	1259668	121843	23	172779	26624	18	163793	24630	28	992025	75315
31 EL INTAR/TUPAKKA LIVSMEDEL/TOBAK	11	18020	3975	4	9390	1688	3	7710	1258	1	3540	960
32 TEKSTIILI/NAHKA TEKSTIL/LÄDER	4	2763	669	-	-	-	-	-	-	-	-	-
33 PUUTAVARAN VALM TRÄVARUTILLVER	24	59974	13156	6	23603	4373	5	17803	3193	2	17780	3550
34 PAPERI/GRAAFIN PAPPER/GRAFISK	5	32343	3801	3	26845	2937	3	26845	2937	2	5498	864
35 KEMIALI.TUOTT. KEMISKA VAROR	2	3020	615	-	-	-	-	-	-	1	2800	550
36 SAVI/LASI/KIVI LER/GLAS/STEN	7	30253	4005	2	20911	2230	1	20554	2119	3	8858	1647
37 METALLIEN VALM. METALLFRAMSTÄL.	5	24403	1555	-	-	-	-	-	-	3	22837	1214
38 METALLITUOTTEET VERKSTADSVARUT.	24	948789	69647	4	17289	2999	3	17190	2966	14	923407	64849
39 MUU VALMISTUS ANNAN TILLVERK.	20	93651	17279	3	29641	5697	2	28591	5457	2	7305	1681
691 TEOLL.-HALLIT INDUSTRIHALLAR	58	1080038	92418	10	51986	7203	8	45136	5783	19	955614	71330
31 EL INTAR/TUPAKKA LIVSMEDEL/TOBAK	4	11413	2262	2	7691	1250	2	7691	1250	1	3540	960
32 TEKSTIILI/NAHKA TEKSTIL/LÄDER	3	2711	651	-	-	-	-	-	-	-	-	-
33 PUUTAVARAN VALM TRÄVARUTILLVER	13	36327	7999	3	7057	1404	2	1257	224	2	17780	3550
34 PAPERI/GRAAFIN PAPPER/GRAFISK	3	23786	1991	2	20688	1729	2	20688	1729	1	3098	262
35 KEMIALI.TUOTT. KEMISKA VAROR	-	-	-	-	-	-	-	-	-	-	-	-
36 SAVI/LASI/KIVI LER/GLAS/STEN	2	3400	704	-	-	-	-	-	-	1	3000	600
37 METALLIEN VALM. METALLFRAMSTÄL.	1	1300	271	-	-	-	-	-	-	-	-	-
38 METALLITUOTTEET VERKSTADSVARUT.	16	939201	67445	2	15500	2580	2	15500	2580	12	920891	64277
39 MUU VALMISTUS ANNAN TILLVERK.	16	61900	11095	1	1050	240	-	-	-	2	7305	1681
699 MUUT TEOLL.-RAK ÖVR. INDUSTRIB.	47	179630	29425	13	120793	19421	10	118657	18847	9	36411	3985
31 EL INTAR/TUPAKKA LIVSMEDEL/TOBAK	7	6607	1713	2	1699	438	1	19	8	-	-	-
32 TEKSTIILI/NAHKA TEKSTIL/LÄDER	1	52	18	-	-	-	-	-	-	-	-	-
33 PUUTAVARAN VALM TRÄVARUTILLVER	11	23647	5157	3	16546	2969	3	16546	2969	-	-	-
34 PAPERI/GRAAFIN PAPPER/GRAFISK	2	8557	1810	1	6157	1208	1	6157	1208	1	2400	602
35 KEMIALI.TUOTT. KEMISKA VAROR	2	3020	615	-	-	-	-	-	-	1	2800	550
36 SAVI/LASI/KIVI LER/GLAS/STEN	5	26853	3301	2	20911	2230	1	20554	2119	2	5858	1047
37 METALLIEN VALM. METALLFRAMSTÄL.	4	23103	1284	-	-	-	-	-	-	3	22837	1214
38 METALLITUOTTEET VERKSTADSVARUT.	8	9588	2202	2	1789	419	1	1690	386	2	2516	572
39 MUU VALMISTUS ANNAN TILLVERK.	4	31751	6184	2	28591	5457	2	28591	5457	-	-	-

8. VALMISTUNEET TEOLLISUUSRAKENNUKSET TOIMIALAN JA RAKENNUSAINEEEN MUKAAN VUONNA 1985
 (286) FÄRDIGSTÄLLDA INDUSTRIBYGGNADER ENLIGT NÄRINGSÖREN OCH BYGGNADSMATERIAL ÅR 1985
 INDUSTRIAL BUILDINGS COMPLETED BY BRANCH OF INDUSTRY AND CONSTRUCTION MATERIAL IN 1985

ALUE/KÄYTTÖ- TARKOITUS/ TOIMIALA OMRÅDE ANVÄNDNINGSSYFTE/ NÄRINGSÖREN	KAIKKI TEOLLISUUS- RAKENNUKSET ALLA INDUSTRI- BYGGNADER			R A K E N N U S A I N E E N KIVI - STEN			B Y G G N A D S M A T E R I A L SIITÄ - ÖARAV BETONI - BETONG			T E R Ä S - S T Ä L		
	LUKU ANTAL	TILAVUUS VOLYM M3	KERROS- ALA VÄNING- YTA M2	LUKU ANTAL	TILAVUUS VOLYM M3	KERROS- ALA VÄNING- YTA M2	LUKU ANTAL	TILAVUUS VOLYM M3	KERROS- ALA VÄNING- YTA M2	LUKU ANTAL	TILAVUUS VOLYM M3	KERROS- ALA VÄNING- YTA M2
LAPIN LÄÄNI LAPPLANDS LÄN												
6 TEOLLISUUSRAK. INDUSTRIBYGGN.	82	4 86967	48355	11	325658	22201	11	325658	22201	12	69318	2954
61 ENERGIANTUOT. ENERGIPRODUKT.	16	6794	1168	3	5798	840	3	5798	840	8	492	164
611 VOIMALAITOSRAK KRAFTSVERKSB.	1	1792	195	1	1792	195	1	1792	195	-	-	-
612 MUUT ENERGIAR- ÖVR.ENERGI BYGG.	10	769	250	-	-	-	-	-	-	8	492	164
613 KAASU, VESI YMS GAS, VATTEN DYL.	5	4233	723	2	4006	645	2	4006	645	-	-	-
69 MUUT TEOLL. RAK ÖVR. INDUSTRI B.	66	4 80173	47187	8	319860	21361	8	319860	21361	4	68826	2790
31 ELINTAR/TUPAKKA LIVSMEDEL/TOBAK	4	8121	2071	-	-	-	-	-	-	-	-	-
32 TEKSTIILI/NAHKA TEKSTIL/LÄDER	9	15455	3768	1	3835	870	1	3835	870	-	-	-
33 PUUTAVARAN VALM TRÄVARUTILLVER	25	32343	7978	-	-	-	-	-	-	2	4870	608
34 PAPPER/GRAAFISK PAPPER/GRAAFISK	6	313572	20673	3	308880	19404	3	308880	19404	-	-	-
35 KEMIAALL. TUOTT. KEMISKA VAROR	2	16880	2588	1	5680	745	1	5680	745	-	-	-
36 SAVI/LASI/KIVI LER/GLAS/STEN	2	3276	846	-	-	-	-	-	-	1	756	126
37 METALLIEN VALM. METALLFRAMSTÄL.	3	63993	2290	-	-	-	-	-	-	1	63200	2056
38 METALLITUOTTEET VERKSTADSVARUT.	2	1303	376	-	-	-	-	-	-	-	-	-
39 MUU VALMISTUS ANNAN TILLVERK.	13	25230	6597	3	1465	342	3	1465	342	-	-	-
691 TEOLL. HALLIT INDUSTRIHALLAR	25	38590	9334	2	9515	1615	2	9515	1615	-	-	-
31 ELINTAR/TUPAKKA LIVSMEDEL/TOBAK	1	756	252	-	-	-	-	-	-	-	-	-
32 TEKSTIILI/NAHKA TEKSTIL/LÄDER	6	10422	2635	1	3835	870	1	3835	870	-	-	-
33 PUUTAVARAN VALM TRÄVARUTILLVER	10	15611	3993	-	-	-	-	-	-	-	-	-
34 PAPPER/GRAAFISK PAPPER/GRAAFISK	-	-	-	-	-	-	-	-	-	-	-	-
35 KEMIAALL. TUOTT. KEMISKA VAROR	1	5680	745	1	5680	745	1	5680	745	-	-	-
36 SAVI/LASI/KIVI LER/GLAS/STEN	-	-	-	-	-	-	-	-	-	-	-	-
37 METALLIEN VALM. METALLFRAMSTÄL.	2	793	234	-	-	-	-	-	-	-	-	-
38 METALLITUOTTEET VERKSTADSVARUT.	1	900	263	-	-	-	-	-	-	-	-	-
39 MUU VALMISTUS ANNAN TILLVERK.	4	4428	1212	-	-	-	-	-	-	-	-	-
699 MUUT TEOLL. RAK ÖVR. INDUSTRI B.	41	441583	37853	6	310345	19746	6	310345	19746	4	68826	2790
31 ELINTAR/TUPAKKA LIVSMEDEL/TOBAK	3	7365	1819	-	-	-	-	-	-	-	-	-
32 TEKSTIILI/NAHKA TEKSTIL/LÄDER	3	5033	1133	-	-	-	-	-	-	-	-	-
33 PUUTAVARAN VALM TRÄVARUTILLVER	15	16732	3985	-	-	-	-	-	-	2	4870	608
34 PAPPER/GRAAFISK PAPPER/GRAAFISK	6	313572	20673	3	308880	19404	3	308880	19404	-	-	-
35 KEMIAALL. TUOTT. KEMISKA VAROR	1	11200	1843	-	-	-	-	-	-	-	-	-
36 SAVI/LASI/KIVI LER/GLAS/STEN	2	3276	846	-	-	-	-	-	-	1	756	126
37 METALLIEN VALM. METALLFRAMSTÄL.	1	63200	2056	-	-	-	-	-	-	1	63200	2056
38 METALLITUOTTEET VERKSTADSVARUT.	1	403	113	-	-	-	-	-	-	-	-	-
39 MUU VALMISTUS ANNAN TILLVERK.	9	20802	5385	3	1465	342	3	1465	342	-	-	-

9. VALMISTUNEET RAKENNUKSET JA ASUINHUONEISTOT KÄYTTÖTARKOITUKSEN JA RAKENNUSAINEEEN MUKAAN VUONNA 1985
(288) FÄRDIGSTÄLLDA BYGGNADER OCH BOSTADSLÄGENHETER ENLIGT ANVÄNDNINGSSYPTE OCH BYGGNADSMATERIAL ÅR 1985
BUILDINGS AND DWELLINGS COMPLETED BY INTENDED USE OF BUILDINGS AND CONSTRUCTION MATERIAL IN 1985

ALUE/ KÄYTTÖ- TARKOITUS/ OMRÅDE/ ANVÄNDNINGSSYPTE/	KAIKKI RAKENNUKSET ALLA BYGGNADER				KIVIRAKENNUKSET STENBYGGNADER					
	RAKEN- NUKSIA BYGG- NADER	TILAVUUS VOLYM M3	KERROS- ALA VÄNINGSS- YTA M2	AS. HUONEISTOT BOSTADSLÄGENH. KPL ST	RAKEN- NUKSIA BYGG- NADER	TILAVUUS VOLYM M3	KERROS- ALA VÄNINGSS- YTA M2	AS. HUONEISTOT BOSTADSLÄGENH. KPL ST		
KOKO MAA - HELA LANDET										
KAIKKI RAKENNUKSET ALLA BYGGNADER	59431	44736724	10708143	50306	3933290	6092	19423974	4246498	23656	1510433
0 ASUINRAKENNUKSET BOSTADSBYGGNADER	34859	17410129	5499360	49512	3887949	3565	6229686	1875667	23040	1477033
01- VARS. ASUINRAKENNUKSET 03 EGENTLIGA BOSTADSBYGGNADER	26545	16473122	5168563	49512	3887949	3497	6222535	1873056	23040	1477033
01 ERILLISET PIENTALOT FRISTÄENDE SMÅHUS	22507	8872976	2815010	18208	1980672	1590	881105	261843	1700	194045
011 1-ASUNNON TALOT 1-BOSTADSHUS	20655	7802236	2484792	15009	1710487	1298	668082	199273	1129	142182
012 2-ASUNNON TALOT 2-BOSTADSHUS	1830	1054792	325128	3154	266409	288	208039	60969	547	50392
02 KYTKETYT PIENTALOT SAMMANBYGGDA SMÅHUS	3010	3482681	1137928	14341	961258	907	1254554	405657	4511	344234
03 ASUINKERROSTALOT FLERVÄNINGSBOSTADSHUS	1028	4117465	1215625	16963	946019	1000	4086876	1205556	16829	938754
04 VAPAA-AJAN ASUINRAKENNUKSET FRITIDSBOSTADSHUS	8314	937007	330797	-	-	68	7151	2611	-	-
1 MYYMÄLÄ-, MAJOITUS- JA RAVITS-RAK. BUTIKS-, INKVART.- O. BESPIS.BYGG.	1577	2635518	575101	331	19454	253	1818862	369225	294	16544
2 HOITOALAN RAKENNUKSET VÄRDUBYGGNADER	226	1001291	259188	165	6375	111	833465	212633	128	4920
3 TOIMISTO- JA HALLINTORAKENNUKSET KONTORS- O. FÖRVALTNINGSBYGGNADER	364	2093551	451180	117	7528	188	1943409	407456	94	5836
4 KOKOONTUMISRAKENNUKSET BYGGNADER FÖR SAMLINGSLOKALER	328	1276047	198163	25	1695	85	677492	121502	18	1240
5 OPETUSRAKENNUKSET UNDERVISNINGSBYGGNADER	194	1087537	231740	23	1659	118	954191	202021	18	1349
6 TEOLLISUUSRAKENNUKSET INDUSTRIBYGGNADER	1643	8131160	1094298	81	4914	453	4004346	553177	47	2304
7 VARASTORAKENNUKSET LAGERBYGGNADER	925	3114414	466399	7	563	123	1334070	173076	4	301
8 MAA-, METSÄ- JA KALATAL. RAK. BYGG. FÖR JORDBRUK, SKOGSBRUK	4884	4934505	1129244	6	439	611	686631	155115	1	51
9 LIIKENTEEN JA MUUT RAKENNUKSET TRAFIKBYGGNADER O. ÖVR. BYGGNADER	14431	3052572	803470	39	2714	585	941822	176626	12	855

9- VALMISTUNEET RAKENNUKSET JA ASUINHUONEISTOT KÄYTTÖTARKOITUKSEN JA RAKENNUSAINEEEN MUKAAN VUONNA 1985
 (288) FÄRDIGSTÄLLDA BYGGNADER OCH BOSTADSLÄGENHETER ENLIGT ANVÄNDNINGSSYFTE OCH BYGGNADSMATERIAL ÅR 1985
 BUILDINGS AND DWELLINGS COMPLETED BY INTENDED USE OF BUILDINGS AND CONSTRUCTION MATERIAL IN 1985

ALUE/ KÄYTTÖ- TARKOITUS/ OMRÅDE/ ANVÄNDNINGSSYFTE/	KAIKKI RAKENNUKSET ALLA BYGGNADER					KIVIRAKENNUKSET STENBYGGNADER				
	RAKEN- NUKSIA BYGG- NADER	TILAVUUS VOLYM M3	KERROS- ALA VÄNING- YTA M2	AS-HUONEISTOT BOSTADSLÄGENH- KPL M2	ST	RAKEN- NUKSIA BYGG- NADER	TILAVUUS VOLYM M3	KERROS- ALA VÄNING- YTA M2	AS-HUONEISTOT BOSTADSLÄGENH- KPL M2	ST
UUDENMAAN LÄÄNI NYLANDS LÄN										
KAIKKI RAKENNUKSET ALLA BYGGNADER	8410	10661783	2442749	13834	1057458	1711	6783038	1462951	8841	575970
0 ASUINRAKENNUKSET BOSTADSBYGGNADER	5610	4479869	1376532	13680	1049333	1246	2406000	722638	8734	570310
01- VARS. ASUINRAKENNUKSET 03 EGENTLIGA BOSTADSBYGGNADER	4963	4396451	1348039	13680	1049333	1238	2405204	722342	8734	570310
01 ERILLISET PIENTALOT FRISTÄENDE SMÅHUS	3813	1834654	562491	3835	418005	498	312860	88669	611	68136
011 1-ASUNNON TALOT 1-BOSTADSHUS	3264	1327741	409765	2429	292606	317	176117	49029	264	35610
012 2-ASUNNON TALOT 2-BOSTADSHUS	744	504246	151894	1402	125005	180	135844	39353	345	32385
02 KYTKETYT PIENTALOT SAMMANYGGDA SMÅHUS	735	944682	302937	3274	255049	330	477549	151860	1560	126310
03 ASUINKERROSTALOT FLERVÄNINGSBOSTADSHUS	415	1617115	482611	6571	376279	410	1614795	481813	6563	375864
04 VAPAA-AJAN ASUINRAKENNUKSET FRITIDSBOSTADSHUS	647	83418	28493	-	-	8	796	296	-	-
1 MYYMÄLÄ-, MAJOITUS- JA RAVIIS-RAK- BUTIKS-, INKVART.- O. BESPIS.BYGG.	183	752432	133225	32	1807	42	659906	110593	27	1475
2 HOITOALAN RAKENNUKSET VÄRDYBYGGNADER	43	127276	33298	26	871	14	73558	19534	2	143
3 TOIMISTO- JA HALLINTORAKENNUKSET KONTORS- O. FÖRVALTNINGSBYGGNADER	104	1166257	235818	22	1395	65	1132541	225305	21	1292
4 KOKOONTUMISRAKENNUKSET BYGGNADER FÖR SAMLINGSLOKALER	54	179983	31625	9	634	17	120226	21023	8	559
5 OPETUSRAKENNUKSET UNDERVISNINGSBYGGNADER	42	290116	62213	5	360	27	274773	58342	5	360
6 TEOLLISUUSRAKENNUKSET INDUSTRIBYGGNADER	225	1680610	231638	44	2011	95	987032	148133	37	1424
7 VARASTORAKENNUKSET LAGERBYGGNADER	155	990912	135190	5	376	34	688835	83989	2	114
8 MAA-, METSÄ- JA KALATAL. RAK. BYGG. FÖR JORDBRUK, SKOGSBRUK	287	313337	59688	3	222	49	39364	7949	1	51
9 LIIKENTEEN JA MUUT RAKENNUKSET TRAFIKBYGGNADER O. ÖVR. BYGGNADER	1707	680991	143522	8	449	122	400803	65445	4	242

9. VALMISTUNEET RAKENNUKSET JA ASUINHUONEISTOT KÄYTTÖTARKOITUKSEN JA RAKENNUSAINEEN MUKAAN VUONNA 1985
(288) FÄRDIGSTÄLLDA BYGGNADER OCH BOSTADSLÄGENHETER ENLIGT ANVÄNDNINGSSYFTE OCH BYGGNADSMATERIAL ÅR 1985
BUILDINGS AND DWELLINGS COMPLETED BY INTENDED USE OF BUILDINGS AND CONSTRUCTION MATERIAL IN 1985

ALUE/ KÄYTTÖ- TARKOITUS/ OMRÅDE/ ANVÄNDNINGSSYFTE/	KAIKKI RAKENNUKSET ALLA BYGGNADER				KIVIRAKENNUKSET STENBYGGNADER					
	RAKEN- NUKSIA BYGG- NADER	TILAVUUS VOLYH M3	KERROS- ALA VÄNINGSS- YTA M2	AS. HUONEISTOT BOSTADSLÄGENH. KPL ST	RAKEN- NUKSIA BYGG- NADER	TILAVUUS VOLYH M3	KERROS- ALA VÄNINGSS- YTA M2	AS. HUONEISTOT BOSTADSLÄGENH. KPL ST	M2	
TURUN-PORIN LÄÄNI ÅBO-BJÖRNEBORGS LÄN										
KAIKKI RAKENNUKSET ALLA BYGGNADER	8580	6192165	1487396	6493	530884	799	2291446	522479	2634	175035
0 ASUINRAKENNUKSET BOSTADSBYGGNADER	4871	2389494	758037	6437	527291	405	716191	220314	2594	172897
01- VARS. ASUINRAKENNUKSET 03 EGENTLIGA BOSTADSBYGGNADER	3736	2257662	711432	6437	527291	396	715347	220001	2594	172897
01 ERILLISET PIENTALOT FRISTÅENDE SMÅHUS	3191	1267778	398126	2429	273753	194	106415	32134	195	23103
011 1-ASUNNON TALOT 1-BOSTADSHUS	3022	1171228	367685	2139	248995	175	92032	27765	151	19296
012 2-ASUNNON TALOT 2-BOSTADSHUS	163	91800	28897	277	23527	17	10903	3258	32	2795
02 KYTKETYT PIENTALOT SAMMANBYGGDA SMÅHUS	458	554283	182597	2218	152230	118	176399	58197	622	49146
03 ASUINKERROSTALOT FLERVÄNINGSBOSTADSHUS	87	435601	130709	1790	101308	84	432533	129670	1777	100648
04 VAPAA-AJAN ASUINRAKENNUKSET FRITIDSBOSTADSHUS	1135	131832	46605	-	-	9	844	313	-	-
1 MYYMÄLÄ-, MAJOITUS- JA RAVITUSRAK- BUTIKS-, INKVART.- O. BESPISSBYGG-	211	340547	80222	17	1206	42	229236	53894	13	687
2 HOITOALAN RAKENNUKSET VÄRDBYGGNADER	36	126590	34261	12	315	17	104482	27854	12	315
3 TOIMISTO- JA HALLINTORAKENNUKSET KONTORS- O. FÖRVALTNINGSBYGGNADER	54	108363	27086	7	461	24	85112	20401	6	391
4 KOKOONTUMISRAKENNUKSET BYGGNADER FÖR SÄMLINGSLOKALER	44	82579	15616	2	140	9	64213	10953	1	60
5 OPETUSRAKENNUKSET UNDERVISNINGSBYGGNADER	25	211384	43183	3	215	18	205094	41488	3	215
6 TEOLLISUUSRAKENNUKSET INDUSTRIBYGGNADER	300	1239714	175332	10	881	65	467766	71666	4	390
7 VARASTORAKENNUKSET LAGERBYGGNADER	169	436302	68427	1	80	23	175833	24207	1	80
8 MAA-, METSÄ- JA KALATAL. RAK- BYGG. FÖR JORDBRUK, SKOGSBRUK	765	781150	156785	-	-	87	92566	22182	-	-
9 LIIKENTEEN JA MUUT RAKENNUKSET TRAFIKBYGGNADER O. ÖVR. BYGGNADER	2105	476042	128447	4	295	109	150951	29520	-	-

9. VALMISTUNEET RAKENNUKSET JA ASUINHUONEISTOT KÄYTTÖTARKOITUKSEN JA RAKENNUSAINEEEN MUKAAN VUONNA 1985
 (288) FÄRDIGSTÄLLDA BYGGNADER OCH BOSTADSLÄGENHETER ENLIGT ANVÄNDNINGSSYFTE OCH BYGGNADSMATERIAL ÅR 1985
 BUILDINGS AND DWELLINGS COMPLETED BY INTENDED USE OF BUILDINGS AND CONSTRUCTION MATERIAL IN 1985

ALUE/ KÄYTTÖ- TARKOITUS/ OMRÅDE/ ANVÄNDNINGSSYFTE/	KAIKKI RAKENNUKSET ALLA BYGGNADER				KIVIRAKENNUKSET STENBYGGNADER					
	RAKEN- NUKSIA BYGG- NADER	TILAVUUS VOLYM M3	KERROS- ALA VÄNING- YTA M2	AS-HUONEISTOT BOSTADSLÄGENH. KPL ST	RAKEN- NUKSIA BYGG- NADER	TILAVUUS VOLYM M3	KERROS- ALA VÄNING- YTA M2	AS-HUONEISTOT BOSTADSLÄGENH. KPL ST		
AHVENANMAAN MAAKUNTA LANDSKAPET ÅLAND										
KAIKKI RAKENNUKSET ALLA BYGGNADER	453	193669	51648	182	16391	23	60828	13901	51	3293
0 ASUINRAKENNUKSET BOSTADSBYGGNADER	258	85405	27294	179	16233	11	14610	4305	49	3168
01- VARS. ASUINRAKENNUKSET 03 EGENTLIGA BOSTADSBYGGNADER	145	73370	22889	179	16233	11	14610	4305	49	3168
01 ERILLISET PIENTALOT FRISTÄENDE SMÅHUS	134	53499	16885	101	11719	4	1080	291	1	162
011 1-ASUNNON TALOT 1-BOSTADSHUS	131	52177	16434	97	11408	4	1080	291	1	162
012 2-ASUNNON TALOT 2-BOSTADSHUS	3	1322	451	4	311	-	-	-	-	-
02 KYTKETTY PIENTALOT SAMMANBYGGDA SMÅHUS	6	8191	2574	38	2024	2	1850	584	8	516
03 ASUINKERROSTALOT FLERVÄNINGSBOSTADSHUS	5	11680	3430	40	2490	5	11680	3430	40	2490
04 VAPAA-AJAN ASUINRAKENNUKSET FRITIDSBOSTADSHUS	113	12235	4405	-	-	-	-	-	-	-
1 MYYMÄLÄ-, MAJOITUS- JA RAVITS.RAK. BUTIKS-, INKVART.- O. BESPIS-BYGG.	29	27929	6765	1	65	3	23200	5228	1	65
2 HOITOALAN RAKENNUKSET VÄRDBYGGNADER	2	2840	834	-	-	-	-	-	-	-
3 TOIMISTO- JA HALLINTORAKENNUKSET KONTORS- O. FÖRVALTNINGSBYGGNADER	4	5348	1374	1	60	2	4350	1059	1	60
4 KOKOONTUMISRAKENNUKSET BYGGNADER FÖR SAMLINGSLOKALER	2	437	108	1	33	-	-	-	-	-
6 TEOLLISUUSRAKENNUKSET INDUSTRIBYGGNADER	12	4505	1260	-	-	-	-	-	-	-
7 VARASTORAKENNUKSET LAGERBYGGNADER	9	16738	2665	-	-	1	9320	1195	-	-
8 MAA-, METSÄ- JA KALATAL. RAK. BYGG. FÖR JORDBRUK, SKOGSBRUK	28	20838	5091	-	-	4	3947	953	-	-
9 LIIKENTEEN JA MUUT RAKENNUKSET TRAFIKBYGGNADER O. ÖVR. BYGGNADER	109	29429	6257	-	-	2	5401	1161	-	-

9. VALMISTUNEET RAKENNUKSET JA ASUINHUONEISTOT KÄYTTÖTARKOITUKSEN JA RAKENNUSAINEEEN MUKAAN VUONNA 1985
(288) FÄRDIGSTÄLLDA BYGGNADER OCH BOSTADSLÄGENHETER ENLIGT ANVÄNDNINGSSYFTE OCH BYGGNADSMATERIAL ÅR 1985
BUILDINGS AND DWELLINGS COMPLETED BY INTENDED USE OF BUILDINGS AND CONSTRUCTION MATERIAL IN 1985

ALUE/ KÄYTTÖ- TARKOITUS/ OMRÅDE/ ANVÄNDNINGSSYFTE/	KAIKKI RAKENNUKSET ALLA BYGGNADER					KIVIRAKENNUKSET STENBYGGNADER				
	RAKEN- NUKSIA BYGG- NADER	TILAVUUS VOLYM M3	KERROS- ALA VÄNING- YTA M2	AS- HUONEISTOT BOSTADSLÄGENH. KPL ST	M2	RAKEN- NUKSIA BYGG- NADER	TILAVUUS VOLYM M3	KERROS- ALA VÄNING- YTA M2	AS- HUONEISTOT BOSTADSLÄGENH. KPL ST	M2
HÄMEEN LÄÄNI TAVASTEHUS LÄN										
KAIKKI RAKENNUKSET ALLA BYGGNADER	6504	5430717	1318350	7197	560484	847	2291569	571649	4203	272065
0 ASUINRAKENNUKSET BOSTADSBYGGNADER	4106	2480619	765461	7135	556296	579	1127210	336752	4164	269785
01- VARS. ASUINRAKENNUKSET 03 EGENTLIGA BOSTADSBYGGNADER	3140	2368198	726912	7135	556296	570	1126094	336377	4164	269785
01 ERILLISET PIENTALOT FRISTÄENDE SMÅHUS	2593	1106392	341761	2137	241053	242	135920	39191	254	29117
011 1-ASUNNON TALOT 1-BOSTADSHUS	2433	1004271	310635	1851	214855	203	108376	31122	180	22504
012 2-ASUNNON TALOT 2-BOSTADSHUS	159	101111	30849	284	25966	39	27544	8069	74	6613
02 KYTKETYT PIENTALOT SAMMANBYGGDA SMÅHUS	409	540086	174831	2041	149148	191	268904	87061	953	74573
03 ASUINKERROSTALOT FLERVÄNINGSBOSTADSHUS	138	721720	210320	2957	166095	137	721270	210125	2957	166095
04 VAPAA-AJAN ASUINRAKENNUKSET FRITIDSBOSTADSHUS	966	112421	38549	-	-	9	1116	375	-	-
1 MYYMÄLÄ-, MAJOITUS- JA RAVITS-RAK- BUTIKS-, INKVART.- O. BESPIS-BYGG-	151	278109	60754	33	1873	26	173130	35948	24	1266
2 HOITOTALAN RAKENNUKSET VÄRDUBYGGNADER	19	158630	44224	-	-	14	150600	42032	-	-
3 TOIMISTO- JA HALLINTORAKENNUKSET KONTORS- O. FÖRVALTNINGSBYGGNADER	23	89851	20054	11	841	11	71621	15191	9	590
4 KOKOONTUMISRAKENNUKSET BYGGNADER FÖR SAMLINGSLOKALER	33	371434	42763	-	-	11	129065	22770	-	-
5 OPETUSRAKENNUKSET UNDERVISNINGSBYGGNADER	19	122253	26455	2	152	14	99735	20910	2	152
6 TEOLLISUUSRAKENNUKSET INDUSTRIBYGGNADER	205	826172	126987	9	650	53	325020	56660	2	103
7 VARASTORAKENNUKSET LAGERBYGGNADER	115	376716	61964	1	107	17	111535	18145	1	107
8 MAA-, METSÄ- JA KALATAL- RAK- BYGG. FÖR JORDBRUK, SKOGSBRUK	359	355060	72268	-	-	52	47070	10647	-	-
9 LIIKENTEEEN JA MUUT RAKENNUKSET TRAFIKBYGGNADER O. ÖVR. BYGGNADER	1474	371873	97420	6	565	70	56583	12594	1	62

9. VALMISTUNEET RAKENNUKSET JA ASUINHUONEISTOT KÄYTTÖTARKOITUKSEN JA RAKENNUSAINEEEN MUKAAN VUONNA 1985
(288) FÄRDIGSTÄLLDA BYGGNADER OCH BOSTADSLÄGENHETER ENLIGT ANVÄNDNINGSSYFTE OCH BYGGNADSMATERIAL ÅR 1985
BUILDINGS AND DWELLINGS COMPLETED BY INTENDED USE OF BUILDINGS AND CONSTRUCTION MATERIAL IN 1985

ALUE/ KÄYTTÖ- TARKOITUS/ OMRÅDE/ ANVÄNDNINGSSYFTE/	KAIKKI RAKENNUKSET ALLA BYGGNADER				KIVIRAKENNUKSET STENBYGGNADER					
	RAKEN- NUKSIA BYGG- NADER	TILAVUUS VOLYM M3	KERROS- ALA VÄNINGS- YTA M2	AS-HUONEISTOT BOSTADSLÄGENH. KPL M2	RAKEN- NUKSIA BYGG- NADER	TILAVUUS VOLYM M3	KERROS- ALA VÄNINGS- YTA M2	AS-HUONEISTOT BOSTADSLÄGENH. KPL M2		
KYMEN LÄÄNI KYMENE LÄN										
KAIKKI RAKENNUKSET ALLA BYGGNADER	3758	2352063	554307	2556 190928	275	1050738	210229	1124	63832	
0 ASUINRAKENNUKSET BOSTADSBYGGNADER	2159	904236	284052	2516 188232	128	280748	81639	1109	62706	
01- VARS. ASUINRAKENNUKSET 03 EGENTLIGA BOSTADSBYGGNADER	1514	834679	259230	2516 188232	124	280302	81470	1109	62706	
01 ERILLISET PIENTALOT FRISTÄENDE SMÅHUS	1342	468688	148198	927 99530	53	29039	8463	57	6343	
011 1-ASUNNON TALOT 1-BOSTADSHUS	1254	421031	133626	780 87811	45	23181	6788	41	4971	
012 2-ASUNNON TALOT 2-BOSTADSHUS	88	47657	14572	147 11719	8	5858	1675	16	1372	
02 KYTKETYT PIENTALOT SAMMANBYGGDA SMÅHUS	124	145355	48203	643 41072	24	33707	11202	126	9462	
03 ASUINKERROSTALOT FLERVÄNINGSBOSTADSHUS	48	220636	62829	946 47630	47	217556	61805	926	46901	
04 VAPAA-AJAN ASUINRAKENNUKSET FRITIDSBOSTADSHUS	645	69557	24822	- -	4	446	169	-	-	
1 MYYMÄLÄ-, MAJOITUS- JA RAVITS.RAK. BUTIKS-, INKVART.- O. BESPIS-BYGG.	103	176338	38210	5 449	18	122147	24714	2	247	
2 HOITOALAN RAKENNUKSET VÄRDHYGGNADER	16	80350	21121	3 108	11	76075	19787	1	62	
3 TOIMISTO- JA HALLINTORAKENNUKSET KONTORS- O. FÖRVALTNINGSBYGGNADER	25	54864	13466	22 1552	11	48706	11406	10	703	
4 KOKOONTUMISRAKENNUKSET BYGGNADER FÖR SAMLINGSLOKALER	20	60755	10173	2 114	6	49545	8322	2	114	
5 OPETUSRAKENNUKSET UNDERVISNINGSBYGGNADER	12	53901	12192	2 128	9	48815	10918	-	-	
6 TEOLLISUUSRAKENNUKSET INDUSTRIBYGGNADER	113	494637	65809	3 185	25	301520	35437	-	-	
7 VARASTORAKENNUKSET LAGERBYGGNADER	67	156563	22975	- -	3	57313	5909	-	-	
8 MAA-, METSÄ- JA KALATAL. RAK. BYGG. FÖR JORDBRUK, SKOGSBRUK	250	205222	42161	1 22	33	16346	3625	-	-	
9 LIIKENTEEN JA MUUT RAKENNUKSET TRAFIKBYGGNADER O. ÖVR. BYGGNADER	993	163197	44148	2 138	31	49523	8472	-	-	

9. VALMISTUNEET RAKENNUKSET JA ASUINHJONEISTOT KÄYTTÖTARKOITUKSEN JA RAKENNUSAINEEEN NUKAAN VUONNA 1985
(288) FÄRDIGSTÄLLDA BYGGNADER OCH BOSTADSLÄGENHETER ENLIGT ANVÄNDNINGSSYFTE OCH BYGGNADSMATERIAL ÅR 1985
BUILDINGS AND DWELLINGS COMPLETED BY INTENDED USE OF BUILDINGS AND CONSTRUCTION MATERIAL IN 1985

ALUE/ KÄYTTÖ- TARKOITUS/ OMRÅDE/ ANVÄNDNINGSSYFTE/	KAIKKI RAKENNUKSET ALLA BYGGNADER					KIVIRAKENNUKSET STENBYGGNADER				
	RAKEN- NUKSIA BYGG- NADER	TILAVUUS VOLYM M3	KERROS- ALA VÄNING- YTA M2	AS-HUONEISTOT BOSTADSLÄGENH. KPL ST	M2	RAKEN- NUKSIA BYGG- NADER	TILAVUUS VOLYM M3	KERROS- ALA VÄNING- YTA M2	AS-HUONEISTOT BOSTADSLÄGENH. KPL ST	M2
MIKKELIN LÄÄNI S:ET MICHELS LÄN										
KAIKKI RAKENNUKSET ALLA BYGGNADER	4032	1870535	499336	2368	175183	280	632469	150982	929	56541
0 ASUINRAKENNUKSET BOSTADSBYGGNADER	2485	849843	275814	2250	169231	166	226821	67192	816	51008
01- VARS. ASUINRAKENNUKSET 03 EGENTLIGA BOSTADSBYGGNADER	1357	727345	231854	2250	169231	152	225175	66619	816	51008
01 ERILLISET PIENTALOT FRISTÄENDE SMÅHUS	1129	387698	127203	772	84590	77	39068	12250	70	8658
011 1-ASUNNON TALOT 1-BOSTADSHUS	1082	365491	120014	701	79166	74	37166	11651	65	8135
012 2-ASUNNON TALOT 2-BOSTADSHUS	47	22207	7189	71	5424	3	1902	599	5	523
02 KYTKETYT PIENTALOT SAMMANBYGGDA SMÅHUS	182	192639	63104	879	52791	29	39099	12822	147	10500
03 ASUINKERROSTALOT FLERVÄNINGSBOSTADSHUS	46	147008	41547	599	31850	46	147008	41547	599	31850
04 VAPAA-AJAN ASUINRAKENNUKSET FRITIDSBOSTADSHUS	1128	122498	43960	-	-	14	1646	573	-	-
1 MYYMÄLÄ-, MAJOITUS- JA RAVITUSRAK. BUTIKS-, INKVART.- O. BESPISBYGG.	107	119453	30918	75	4094	10	82913	19985	74	3951
2 HOITOALAN RAKENNUKSET VÄRDUBYGGNADER	13	124878	28470	36	1404	7	117470	26572	36	1404
3 TOIMISTO- JA HALLINTORAKENNUKSET KONTORS- O. FÖRVALTNINGSBYGGNADER	20	31263	7663	1	72	6	22280	4841	1	72
4 KOKOONTUMISRAKENNUKSET BYGGNADER FÖR SAMLINGSLOKALER	22	30629	5405	-	-	3	12269	2163	-	-
5 OPETUSRAKENNUKSET UNDERVISNINGSBYGGNADER	5	19786	3623	-	-	3	17580	3079	-	-
6 TEOLLISUUSRAKENNUKSET INDUSTRIBYGGNADER	83	258021	37841	3	201	22	73422	9003	-	-
7 VARASTORAKENNUKSET LAGERBYGGNADER	42	80490	15143	-	-	1	290	83	-	-
8 MAA-, METSÄ- JA KALATAL. RAK. BYGG. FÖR JORDBRUK, SKÖGSBRUK	215	195733	49391	1	75	35	38750	9841	-	-
9 LIIKENTEEN JA MUUT RAKENNUKSET TRAFIKBYGGNADER O. ÖVR. BYGGNADER	1040	160439	45068	2	106	27	40674	8223	2	106

9- VALMISTUNEET RAKENNUKSET JA ASUINHUONEISTOT KÄYTTÖTARKOITUKSEN JA RAKENNUSAINEEN MUKAAN VUONNA 1985
(288) FÄRDIGSTÄLLDA BYGGNADER OCH BOSTADSLÄGENHETER ENLIGT ANVÄNDNINGSSYFTE OCH BYGGNADSMATERIAL ÅR 1985
BUILDINGS AND DWELLINGS COMPLETED BY INTENDED USE OF BUILDINGS AND CONSTRUCTION MATERIAL IN 1985

ALUE/ KÄYTTÖ- TARKOITUS/ OMRÅDE/ ANVÄNDNINGSSYFTE/	KAIKKI RAKENNUKSET ALLA BYGGNADER					KIVIRAKENNUKSET STENBYGGNADER				
	RAKEN- NUKSIA BYGG- NADER	TILAVUUS VOLYM M3	KERROS- ALA VÄNING- YTA M2	AS-HUONEISTOT BOSTADSLÄGENH. KPL ST	M2	RAKEN- NUKSIA BYGG- NADER	TILAVUUS VOLYM M3	KERROS- ALA VÄNING- YTA M2	AS-HUONEISTOT BOSTADSLÄGENH. KPL ST	M2
POHJOIS-KARJALAN LÄÄNI NORRA KARELENS LÄN										
KAIKKI RAKENNUKSET ALLA BYGGNADER	2893	1565410	410868	1989	143341	229	667246	147356	692	40726
0 ASUINRAKENNUKSET BOSTADSBYGGNADER	1708	657155	214657	1955	141373	111	175219	53385	666	39250
01- VARS. ASUINRAKENNUKSET 03 EGENTLIGA BOSTADSBYGGNADER	1255	612018	198670	1955	141373	109	175029	53318	666	39250
01 ERILLISET PIENTALOT FRISTÄENDE SMÅHUS	1075	352287	116466	755	77251	66	35269	11357	70	8182
011 1-ASUNNON TALOT 1-BOSTADSHUS	993	311055	102880	614	66811	58	28481	9224	54	6582
012 2-ASUNNON TALOT 2-BOSTADSHUS	81	40362	13316	140	10329	8	6788	2133	16	1600
02 KYTKETYT PIENTALOT SAMMANBYGGDA SMÅHUS	137	117763	39442	590	32519	3	3222	1055	11	902
03 ASUINKERROSTALOT FLERVÄNINGSBOSTADSHUS	43	141968	42762	610	31603	40	136538	40906	585	30166
04 VAPAA-AJAN ASUINRAKENNUKSET FRITIDSBOSTADSHUS	453	45137	15987	-	-	2	190	67	-	-
1 NYYMÄLÄ-, MAJOITUS- JA RAVIIS-RAK- BUTIKS-, INKVART.- O. BESPIS-BYGG-	94	60915	16321	11	573	8	20987	5011	6	262
2 HOITOALAN RAKENNUKSET VÄRDBYGGNADER	8	32316	7938	-	-	4	28520	7002	-	-
3 TOIMISTO- JA HALLINTORAKENNUKSET KONTORS- O. FÖRVALTNINGSBYGGNADER	15	108775	22746	18	1021	8	103079	21155	18	1021
4 KOKOONTUMISRAKENNUKSET BYGGNADER FÖR SAMLINGSLOKALER	12	24336	4442	-	-	3	19782	3217	-	-
5 OPETUSRAKENNUKSET UNDERVISNINGSBYGGNADER	9	77542	16300	-	-	4	68177	14320	-	-
6 TEOLLISUUSRAKENNUKSET INDUSTRIBYGGNADER	65	200305	32486	2	179	21	157234	22999	1	110
7 VARASTORAKENNUKSET LAGERBYGGNADER	31	41872	6982	-	-	3	7179	949	-	-
8 MAA-, METSÄ- JA KALATAL. RAK- BYGG. FÖR JORDBRUK, SKOGSBRUK	201	186989	44928	-	-	44	53816	12598	-	-
9 LIIKENTEEN JA MUUT RAKENNUKSET TRAFIKBYGGNADER O. ÖVR. BYGGNADER	750	175205	44070	3	195	23	33253	6720	1	83

9. VALMISTUNEET RAKENNUKSET JA ASUINHUONEISTOT KÄYTTÖTARKOITUKSEN JA RAKENNUSAINEEEN MUKAAN VUONNA 1985
(288) FÄRDIGSTÄLLDA BYGGNADER OCH BOSTADSLÄGENHETER ENLIGT ANVÄNDNINGSSYFTE OCH BYGGNADSMATERIAL ÅR 1985
BUILDINGS AND DWELLINGS COMPLETED BY INTENDED USE OF BUILDINGS AND CONSTRUCTION MATERIAL IN 1985

ALUE/ KÄYTTÖ- TARKOITUS/ OMRÅDE/ ANVÄNDNINGSSYFTE/	KAIKKI RAKENNUKSET ALLA BYGGNADER					KIVIRAKENNUKSET STENBYGGNADER				
	RÄKEN- NUK SIA BYGG- NADER	TILAVUUS VOLYH M3	KERROS- ALA VÄNING- YTA M2	AS. HUONEISTOT BOSTADSLÄGENH. KPL ST	M2	RÄKEN- NUK SIA BYGG- NADER	TILAVUUS VOLYH M3	KERROS- ALA VÄNING- YTA M2	AS. HUONEISTOT BOSTADSLÄGENH. KPL ST	M2
KUOPION LÄÄNI KUOPIO LÄN										
KAIKKI RAKENNUKSET ALLA BYGGNADER	3737	2388041	591555	2711	200354	386	1161395	260454	1268	75807
0 ASUINRAKENNUKSET BOSTADSBYGGNADER	2153	892324	281522	2670	197221	197	304540	89049	1231	72921
01- VARS. ASUINRAKENNUKSET 03 EGENTLIGA BOSTADSBYGGNADER	1588	830386	259625	2670	197221	195	304399	88995	1231	72921
01 ERILLISET PIENTALOT FRISTÄENDE SMÅHUS	1348	452939	145239	955	101383	74	36635	10775	62	7717
011 1-ASUNNON TALOT 1-BOSTADSHUS	1288	420783	134982	848	92908	73	35385	10521	60	7517
012 2-ASUNNON TALOT 2-BOSTADSHUS	57	30104	9570	102	7905	1	1250	254	2	200
02 KYTKETTY PIENTALOT SAMMANBYGGDA SMÅHUS	187	178148	58721	921	53127	68	68465	22555	375	22493
03 ASUINKERROSTALOT FLERVÄNINGSBOSTADSHUS	53	199299	55665	794	42711	53	199299	55665	794	42711
04 VAPAA-AJAN ASUINRAKENNUKSET FRITIDSBOSTADSHUS	565	61938	21897	-	-	2	141	54	-	-
1 MYYMÄLÄ-, MAJOITUS- JA RAVITUSRAK. BUTIKS-, INKVART.- O. BESPISBYGG.	90	159426	35384	23	1727	26	121917	25792	23	1727
2 HOITOALAN RAKENNUKSET VÄRDBYGGNADER	16	101907	22129	4	271	11	93940	19647	2	143
3 TOIMISTO- JA HALLINTORAKENNUKSET KONTORS- O. FÖRVALTNINGSBYGGNADER	20	180640	43223	1	75	14	169300	40770	1	75
4 KOKOONTUMISRAKENNUKSET BYGGNADER FÖR SAMLINGSLOKALER	21	168285	30328	4	307	9	129675	25651	4	307
5 OPETUSRAKENNUKSET UNDERVISNINGSBYGGNADER	12	59263	13103	3	222	7	56191	12182	3	222
6 TEOLLISUUSRAKENNUKSET INDUSTRIBYGGNADER	99	215179	36769	4	375	35	122593	20095	3	277
7 VARASTORAKENNUKSET LAGERBYGGNADER	25	121428	15292	-	-	6	70322	7319	-	-
8 MAA-, METSÄ- JA KALATAL. RAK. BYGG. FÖR JORDBRUK, SKOGSBRUK	360	372499	77154	-	-	57	77381	16094	-	-
9 LIIKENTEEN JA MUUT RAKENNUKSET TRAFIKBYGGNADER O. ÖVR. BYGGNADER	941	117090	36651	2	156	24	15536	3855	1	135

9. VALMISTUNEET RAKENNUKSET JA ASUINHUONEISTOT KÄYTTÖTARKOITUKSEN JA RAKENNUSAINEEEN MUKAAN VUONNA 1985
(288) FÄRDIGSTÄLLDA BYGGNADER OCH BOSTADSLÄGENHETER ENLIGT ANVÄNDNINGSSYFTE OCH BYGGNADSMATERIAL ÅR 1985
BUILDINGS AND DWELLINGS COMPLETED BY INTENDED USE OF BUILDINGS AND CONSTRUCTION MATERIAL IN 1985

ALUE/ KÄYTTÖ- TARKOITUS/ OMRÅDE/ ANVÄNDNINGSSYFTE/	KAIKKI RAKENNUKSET ALLA BYGGNADER				KIVIRAKENNUKSET STENBYGGNADER					
	RAKEN- NUKSIA BYGG- NADER	TILAVUUS VOLYM M3	KERROS- ALA VÄNINGSS- YTA M2	AS.-HUONEISTOT BOSTADSLÄGENH. KPL ST	RAKEN- NUKSIA BYGG- NADER	TILAVUUS VOLYM M3	KERROS- ALA VÄNINGSS- YTA M2	AS.-HUONEISTOT BOSTADSLÄGENH. KPL ST		
KESKI-SUOMEN LÄÄNI MELLERSTA FINLANDS LÄN										
KAIKKI RAKENNUKSET ALLA BYGGNADER	3455	2301532	546606	2596	205843	319	1171805	222229	983	63255
0 ASUINRAKENNUKSET BOSTADSBYGGNADER	2140	940274	295361	2584	204905	194	266526	79197	973	62583
01- VARS. ASUINRAKENNUKSET 03 EGENTLIGA BOSTADSBYGGNADER	1588	877296	273244	2584	204905	193	266241	79126	973	62583
01 ERILLISET PIENTALOT FRISTÄENDE SMÅHUS	1372	531565	166880	1091	117046	102	46749	14001	91	10113
011 1-ASUNNON TALOT 1-BOSTADSHUS	1294	489398	154019	954	105966	92	40909	12297	74	8614
012 2-ASUNNON TALOT 2-BOSTADSHUS	75	39157	11877	131	10374	10	5840	1704	17	1499
02 KYTKETYT PIENTALOT SAMMANBYGGDA SMÅHUS	166	190608	61030	842	52076	50	74779	23219	275	19615
03 ASUINKERROSTALOT FLERVÄNINGSBOSTADSHUS	50	155123	45334	651	35783	41	144713	41906	607	32855
04 VAPAA-AJAN ASUINRAKENNUKSET FRITIDSBOSTADSHUS	552	62978	22117	-	-	1	285	71	-	-
1 MYYMÄLÄ-, MAJOITUS- JA RAVIIS.-RAK- BUTIKS-, INKVART.- O. BESPIS.-BYGG.	66	127383	27981	3	163	9	107505	22406	3	163
2 HOITOALAN RAKENNUKSET VÄRDUBYGGNADER	11	85640	21643	3	375	4	74240	18296	2	137
3 TOIMISTO- JA HALLINTORAKENNUKSET KONTORS- O. FÖRVALTNINGSBYGGNADER	15	63237	14527	3	210	6	56545	12232	3	210
4 KOKOONTUMISRAKENNUKSET BYGGNADER FÖR SAMLINGSLOKALER	20	26234	5771	1	63	4	19019	3734	1	63
5 OPETUSRAKENNUKSET UNDERVISNINGSBYGGNADER	7	24550	5487	1	99	4	19301	4160	1	99
6 TEOLLISUUSRAKENNUKSET INDUSTRIBYGGNADER	90	642710	83169	-	-	34	551776	65327	-	-
7 VARASTORAKENNUKSET LAGERBYGGNADER	54	117240	18361	-	-	9	18281	2966	-	-
8 MAA-, METSÄ- JA KALATAL. RAK- BYGG. FÖR JORDBRUK, SKOGSBRUK	189	173254	42614	-	-	29	39711	9254	-	-
9 LIIKENTEEN JA MUUT RAKENNUKSET TRAFIKBYGGNADER O. ÖVR. BYGGNADER	863	101010	31692	1	28	26	18901	4657	-	-

9. VALMISTUNEET RAKENNUKSET JA ASUINHUONEISTOT KÄYTTÖTARKOITUKSEN JA RAKENNUSAINEEEN MUKAAN VUONNA 1985
(288) FÄRDIGSTÄLLDA BYGGNADER OCH BOSTADSLÄGENHETER ENLIGT ANVÄNDNINGSSYFTE OCH BYGGNADSMATERIAL ÅR 1985
BUILDINGS AND DWELLINGS COMPLETED BY INTENDED USE OF BUILDINGS AND CONSTRUCTION MATERIAL IN 1985

ALUE/ KÄYTTÖ- TARKOITUS/ OMRÅDE/ ANVÄNDNINGSSYFTE/	KAIKKI RAKENNUKSET ALLA BYGGNADER					KIVIRAKENNUKSET STENBYGGNADER				
	RAKEN- NUK SIA BYGG- NADER	TILAVUUS VOLYM M3	KERROS- ALA VÄNING- YTA M2	AS. HUONEISTOT BOSTADSLÄGENH. KPL ST	M2	RAKEN- NUK SIA BYGG- NADER	TILAVUUS VOLYM M3	KERROS- ALA VÄNING- YTA M2	AS. HUONEISTOT BOSTADSLÄGENH. KPL ST	M2
VAASAN LÄÄNI - VASA LÄN										
KAIKKI RAKENNUKSET ALLA BYGGNADER	7285	5287589	1323140	4019	346242	595	1579582	325725	1186	76069
0 ASUINRAKENNUKSET BOSTADSBYGGNADER	3610	1520320	488727	3834	337519	226	277573	85532	1018	68322
01- VARS. ASUINRAKENNUKSET 03 ESENTLIGA BOSTADSBYGGNADER	2990	1449780	463707	3834	337519	224	277268	85440	1018	68322
01 ERILLISET PIENTALOT FRISTÄENDE SMÅHUS	2743	1069847	344426	2181	239656	138	69996	22528	153	16889
011 1-ASUNNON TALOT 1-BOSTADSHUS	2494	969924	312958	1843	213985	123	61820	19837	117	14337
012 2-ASUNNON TALOT 2-BOSTADSHUS	248	99318	31265	328	25353	14	7571	2488	26	2234
02 KYTKETTY PIENTALOT SAMMANBYGGDA SMÅHUS	199	216911	71045	973	60157	42	48476	15849	201	14359
03 ASUINKERROSTALOT FLERVÄNINGSBOSTADSHUS	48	163022	48236	680	37706	44	158796	47063	664	37074
04 VAPAA-AJAN ASUINRAKENNUKSET FRITIDSBOSTADSHUS	620	70540	25020	-	-	2	305	92	-	-
1 MYYMÄLÄ-, MAJOITUS- JA RAVIIS-RAK- BUTIKS-, INKVART.- O. BESPIS-BYGG.	121	262351	59446	86	4496	33	168435	38504	84	4296
2 HOITOALAN RAKENNUKSET VÄRDÖBYGGNADER	27	85470	24306	79	2803	13	69682	19605	72	2599
3 TOINISTO- JA HALLINTORAKENNUKSET KONTORS- O. FÖRVALTNINGSBYGGNADER	32	67626	16397	10	659	15	56188	12876	6	410
4 KOKOONTUMISRAKENNUKSET BYGGNADER FÖR SAMLINGSLOKALER	53	235101	32931	2	137	13	83100	13609	2	137
5 OPETUSRAKENNUKSET UNDERVISNINGSBYGGNADER	32	131046	27730	2	141	17	103535	21868	1	78
6 TEOLLISUUSRAKENNUKSET INDUSTRIBYGGNADER	227	797831	128610	1	63	62	512878	73858	-	-
7 VARASTORAKENNUKSET LAGERBYGGNADER	123	328830	52568	-	-	14	118421	15765	-	-
8 MAA-, METSÄ- JA KALATAL. RAK- BYGG. FÖR JORDBRUK, SKOGSBRUK	1454	1563985	405850	-	-	126	128894	30124	-	-
9 LIIKENTEEN JA MUUT RAKENNUKSET TRAFIKBYGGNADER O. ÖVR. BYGGNADER	1606	295029	86575	5	424	76	60876	13984	3	227

9- VALMISTUNEET RAKENNUKSET JA ASUINHUONEISTOT KÄYTTÖTARKOITUKSEN JA RAKENNUSAINEEEN MUKAAN VUONNA 1985
(288) FÄRDIGSTÄLLDA BYGGNADER OCH BOSTADSLÄGENHETER ENLIGT ANVÄNDNINGSSYFTE OCH BYGGNADSMATERIAL ÅR 1985
BUILDINGS AND DWELLINGS COMPLETED BY INTENDED USE OF BUILDINGS AND CONSTRUCTION MATERIAL IN 1985

ALUE/ KÄYTTÖ- TARKOITUS/ OMRÅDE/ ANVÄNDNINGSSYFTE/	KAIKKI RAKENNUKSET ALLA BYGGNADER				KIVIRAKENNUKSET STENBYGGNADER					
	RAKEN- NUKSIA BYGG- NADER	TILAVUUS VOLYM M3	KERROS- ALA VÄNINGS- YTA M2	AS-HUONEISTOT BOSTADSLÄGENH- KPL ST	RAKEN- NUKSIA BYGG- NADER	TILAVUUS VOLYM M3	KERROS- ALA VÄNINGS- YTA M2	AS-HUONEISTOT BOSTADSLÄGENH- KPL ST	M2	M2
OULUN LÄÄNI ULEABORGS LÄN										
KAIKKI RAKENNUKSET ALLA BYGGNADER	6839	4451115	991457	4218	338365	470	968938	228944	1238	77364
0 ASUINRAKENNUKSET BOSTADSBYGGNADER	3704	1450185	479200	4156	334310	235	305677	95660	1196	74710
01- VARS. ASUINRAKENNUKSET 03 EGENTLIGA BOSTADSBYGGNADER	2872	1364931	448446	4156	334310	223	304760	95227	1196	74710
01 ERILLISET PIENTALOT FRISTÄENDE SMÅHUS	2528	904609	299409	2019	212227	117	54080	17516	111	12525
011 1-ASUNNON TALOT 1-BOSTADSHUS	2396	842626	279082	1805	195997	110	50475	16391	99	11594
012 2-ASUNNON TALOT 2-BOSTADSHUS	131	61133	20082	211	16056	7	3605	1125	12	931
02 KYTKETYT PIENTALOT SAMMANBYGGDA SMÅHUS	270	248572	83998	1199	69890	34	38535	13228	155	10456
03 ASUINKERROSTALOT FLERVÄNINGSBOSTADSHUS	74	213750	65039	938	52193	72	212145	64483	930	51729
04 VAPAA-AJAN ASUINRAKENNUKSET FRITIDSBOSTADSHUS	832	83254	30754	-	-	12	917	433	-	-
1 MYYHÄLÄ-, MAJORITYS- JA RAVITUS-RAK- BUTIKS-, INKVART.- O. BESPIS-BYGG.	212	185693	48245	40	2504	22	62151	15651	36	2233
2 HOITOALAN RAKENNUKSET VÄRDHYGGNADER	23	50177	13854	1	117	11	34308	9456	1	117
3 TOIMISTO- JA HALLINTORAKENNUKSET KONTORS- O. FÖRVALTNINGSBYGGNADER	29	123489	27918	5	289	16	109009	23793	4	227
4 KOKOONTUMISRAKENNUKSET BYGGNADER FÖR SAMLINGSLOKALER	34	87695	16495	4	267	7	47840	9183	-	-
5 OPETUSRAKENNUKSET UNDERVISNINGSBYGGNADER	21	54209	11265	3	196	9	25533	6718	1	77
6 TEOLLISUUSRAKENNUKSET INDUSTRIBYGGNADER	142	1282509	126044	2	204	30	179447	27798	-	-
7 VARASTORAKENNUKSET LAGERBYGGNADER	91	381906	56847	-	-	10	74875	12304	-	-
8 MAA-, METSÄ- JA KALATAL. RAK- BYGG. FÖR JORDBRUK, SKOGSBRUK	611	555688	124902	1	120	76	109227	23125	-	-
9 LIIKENTÄEN JA MUUT RAKENNUKSET TRAFIKBYGGNADER O. ÖVR. BYGGNADER	1972	279564	86687	6	358	54	20871	5256	-	-

9- VALMISTUNEET RAKENNUKSET JA ASUINHUONEISTOT KÄYTTÖTARKOITUKSEN JA RAKENNUSAINEEEN MUKAAN VUONNA 1985
(288) FÄRDIGSTÄLLDA BYGGNADER OCH BOSTADSLÄGENHETER ENLIGT ANVÄNDNINGSSYFTE OCH BYGGNADSMATERIAL ÅR 1985
BUILDINGS AND DWELLINGS COMPLETED BY INTENDED USE OF BUILDINGS AND CONSTRUCTION MATERIAL IN 1985

ALUE/ KÄYTTÖ- TARKOITUS/ OMRÅDE/ ANVÄNDNINGSSYFTE/	KAIKKI RAKENNUKSET ALLA BYGGNADER					KIVIRAKENNUKSET STENBYGGNADER				
	RAKEN- NUKSIA BYGG- NADER	TILAVUUS VOLYM M3	KERROS- ALA VÄNINGSS- YTA M2	AS. HUONEISTOT BOSTADSLÄGENH. KPL ST	M2	RAKEN- NUKSIA BYGG- NADER	TILAVUUS VOLYM M3	KERROS- ALA VÄNINGSS- YTA M2	AS. HUONEISTOT BOSTADSLÄGENH. KPL ST	M2
LAPIN LÄÄNI LAPPLANDS LÄN										
KAIKKI RAKENNUKSET ALLA BYGGNADER	3685	2042105	490731	2143	167817	158	764920	129599	507	30476
0 ASUINRAKENNUKSET BOSTADSBYGGNADER	2055	760205	252703	2116	166005	67	128571	40004	490	29373
01- VARO. ASUINRAKENNUKSET 03 EGENTLIGA BOSTADSBYGGNADER	1397	679006	224515	2116	166005	62	128106	39836	490	29373
01 ERILLISET PIENTALOT FRISTÄENDE SMÅHUS	1239	443020	147926	1006	104459	25	13994	4668	25	3100
011 1-ASUNNON TALOT 1-BOSTADSHUS	1204	426511	142712	948	99979	24	13060	4357	23	2860
012 2-ASUNNON TALOT 2-BOSTADSHUS	34	16375	5166	57	4440	1	934	311	2	240
02 KYTKETYT PIENTALOT SAMMANBYGGDA SMÅHUS	137	145443	49446	723	41175	16	23569	8025	78	5902
03 ASUINKERROSTALOT FLERVÄNINGSBOSTADSHUS	21	90543	27143	387	20371	21	90543	27143	387	20371
04 VAPAA-AJAN ASUINRAKENNUKSET FRITIDSBOSTADSHUS	658	81199	28188	-	-	5	465	168	-	-
1 NYMÄLÄ-, MAJOITUS- JA RAVITS.RAK. BUTIKS-, INKVART.- O. BESPIS.BYGG.	210	144942	37630	5	497	14	47335	11499	1	172
2 HOITOALAN RAKENNUKSET VÄRDYGGNADER	12	25217	7110	1	111	5	10590	2848	-	-
3 TOIMISTO- JA HALLINTORAKENNUKSET KONTORS- O. FÖRVALTNINGSBYGGNADER	23	93838	20908	16	893	10	84678	18427	14	785
4 KOKOONTUMISRAKENNUKSET BYGGNADER FÖR SAMLINGSLOKALER	13	8579	2506	-	-	3	2758	877	-	-
5 OPETUSRAKENNUKSET UNDERVISNINGSBYGGNADER	10	43487	10189	2	146	6	35455	8036	2	146
6 TEOLLISUUSRAKENNUKSET INDUSTRIBYGGNADER	82	486967	48355	3	165	11	325658	22201	-	-
7 VARASTORAKENNUKSET LAGERBYGGNADER	44	65417	9985	-	-	2	1866	245	-	-
8 MAA-, METSÄ- JA KALATAL. RAK. BYGG. FÖR JORDBRUK, SKOGSBRUK	165	210750	48412	-	-	19	39559	8723	-	-
9 LIIKENTEEN JA MUUT RAKENNUKSET TRAFIKBYGGNADER O. ÖVR. BYGGNADER	871	202703	52933	-	-	21	88450	16739	-	-

9. VALMISTUNEET RAKENNUKSET JA ASUINHUONEISTOT KÄYTTÖTARKOITUKSEN JA RAKENNUSAINEEN MUKAAN VUONNA 1985
(288) FÄRDIGSTÄLLDA BYGGNADER OCH BOSTADSLÄGENHETER ENLIGT ANVÄNDNINGSSYFTE OCH BYGGNADSMATERIAL ÅR 1985
BUILDINGS AND DWELLINGS COMPLETED BY INTENDED USE OF BUILDINGS AND CONSTRUCTION MATERIAL IN 1985

ALUE/ KÄYTTÖ- TARKOITUS/ OMRÅDE/ ANVÄNDNINGSSYFTE/	KAIKKI RAKENNUKSET ALLA BYGGNADER					KIVIRAKENNUKSET STENBYGGNADER				
	RAKEN- NUKSIA BYGG- NADER	TILAVUUS VOLYM M3	KERROS- ALA VÄNINGS- YTA M2	AS.-HUONEISTOT BOSTADSLÄGENH. KPL ST	AS.-HUONEISTOT BOSTADSLÄGENH. KPL M2	RAKEN- NUKSIA BYGG- NADER	TILAVUUS VOLYM M3	KERROS- ALA VÄNINGS- YTA M2	AS.-HUONEISTOT BOSTADSLÄGENH. KPL ST	AS.-HUONEISTOT BOSTADSLÄGENH. KPL M2
HELSINGIN SKA HELSINGFORS RPL										
KAIKKI RAKENNUKSET ALLA BYGGNADER	4810	8578703	1922748	11387	851722	1402	5982792	1303570	7897	517267
0 ASUINRAKENNUKSET BOSTADSBYGGNADER	3543	3571796	1086039	11288	846163	1090	2174856	652653	7815	513028
01- VARS. ASUINRAKENNUKSET 03 EGENTLIGA BOSTADSBYGGNADER	3417	3557612	1081530	11288	846163	1086	2174490	652530	7815	513028
01 ERILLISET PIENTALOT FRISTÄENDE SMÅHUS	2439	1293946	389982	2764	294560	415	270293	76253	543	59114
011 1-ASUNNON TALOT 1-BOSTADSHUS	1746	816846	246406	1446	176731	236	135638	37273	200	27143
012 2-ASUNNON TALOT 2-BOSTADSHUS	690	474966	142897	1314	117435	178	133756	38693	341	31830
02 KYTKETTY PIENTALOT SAMMANBYGGDA SMÅHUS	595	782011	248761	2570	208706	293	424862	134288	1326	111432
03 ASUINKERROSTALOT FLERVÄNINGSBOSTADSHUS	383	1481655	442787	5954	342897	378	1479335	441989	5946	342482
04 VAPAA-AJAN ASUINRAKENNUKSET FRITIDSBOSTADSHUS	126	14184	4509	-	-	4	366	123	-	-
1 MYYMÄLÄ-, MAJOITUS- JA RAVIITS.RAK. BUTIKS-, INKVART.- O. BESPIS.BYGG.	74	653544	106447	14	746	33	600199	95905	13	703
2 HOITOALAN RAKENNUKSET VÄRDUBYGGNADER	31	88023	22762	2	127	10	42593	11484	1	75
3 TOIMISTO- JA HALLINTORAKENNUKSET KONTORS- O. FÖRVALTNINGSBYGGNADER	79	1104966	221613	16	1057	52	1082613	215023	15	954
4 KOKOONTUMISRAKENNUKSET BYGGNADER FÖR SAMLINGSLOKALER	34	150517	25626	9	634	12	97320	17089	8	559
5 OPETUSRAKENNUKSET UNDERVISNINGSBYGGNADER	35	271983	58091	4	284	24	262238	55545	4	284
6 TEOLLISUUSRAKENNUKSET INDUSTRIBYGGNADER	129	1386768	178650	41	1835	64	840009	125020	36	1378
7 VARASTORAKENNUKSET LAGERBYGGNADER	99	774401	116525	4	319	26	542785	77583	1	57
8 MAA-, METSÄ- JA KALATAL. RAK. BYGG. FÖR JORDBRUK, SKOGSBRUK	73	100718	19139	3	222	13	10758	2489	1	51
9 LIIKENTEEN JA MUUT RAKENNUKSET TRAFIKBYGGNADER O. ÖVR. BYGGNADER	713	475987	87856	6	335	78	329421	50779	3	178

9. VALMISTUNEET RAKENNUKSET JA ASUINHUONEISTOT KÄYTTÖTARKOITUKSEN JA RAKENNUSAINEEEN MUKAAN VUONNA 1985
(288) FÄRDIGSTÄLLDA BYGGNADER OCH BOSTADSLÄGENHETER ENLIGT ANVÄNDNINGSSYFTE OCH BYGGNADSMATERIAL ÅR 1985
BUILDINGS AND DWELLINGS COMPLETED BY INTENDED USE OF BUILDINGS AND CONSTRUCTION MATERIAL IN 1985

ALUE/ KÄYTTÖ- TARKOITUS/ OMRÅDE/ ANVÄNDNINGSSYFTE/	KAIKKI RAKENNUKSET ALLA BYGGNADER					KIVIRAKENNUKSET STENBYGGNADER				
	RAKEN- NUKSIA BYGG- NADER	TILAVUUS VOLYM M3	KERROS- ALA VÄNING- YTA M2	AS.HUONEISTOT BOSTADSLÄGENH. KPL ST	M2	RAKEN- NUKSIA BYGG- NADER	TILAVUUS VOLYM M3	KERROS- ALA VÄNING- YTA M2	AS.HUONEISTOT BOSTADSLÄGENH. KPL ST	M2
ITÄ-UUDENMAAN SKA ÖSTRA NYLANDS RPL										
KAIKKI RAKENNUKSET ALLA BYGGNADER	1578	937334	217204	1021	83976	108	350972	56019	372	20010
0 ASUINRAKENNUKSET BOSTADSBYGGNADER	911	381111	121574	1013	83531	46	86602	25717	371	19946
01- VARS. ASUINRAKENNUKSET 03 EGENTLIGA BOSTADSBYGGNADER	708	354224	112476	1013	83531	46	86602	25717	371	19946
01 ERILLISET PIENTALOT FRISTÄENDE SMÅHUS	652	243082	78233	498	55964	24	10864	3190	17	2215
011 1-ASUNNON TALOT 1-BOSTADSHUS	626	229227	73850	450	52147	24	10864	3190	17	2215
012 2-ASUNNON TALOT 2-BOSTADSHUS	25	13539	4270	48	3817	-	-	-	-	-
02 KYTKETYT PIENTALOT SAMMANBYGGDA SMÅHUS	42	43762	14550	208	12125	8	8358	2834	47	2289
03 ASUINKERROSTALOT FLERVÄNINGSBOSTADSHUS	14	67380	19693	307	15442	14	67380	19693	307	15442
04 VAPAA-AJAN ASUINRAKENNUKSET FRITIDSBOSTADSHUS	203	26887	9098	-	-	-	-	-	-	-
1 MYYMÄLÄ-, MAJOITUS- JA RAVIT.S.RAK- BUTIKS-, INKVART-- O. BESPIS.BYGG.	34	32944	8668	2	148	2	18801	4326	-	-
2 HOITOALAN RAKENNUKSET VÄRDYBYGGNADER	6	10689	2539	3	103	1	7350	1590	-	-
3 TOIMISTO- JA HALLINTORAKENNUKSET KONTORS- O. FÖRVALTNINGSBYGGNADER	9	13750	4115	-	-	4	8329	2387	-	-
4 KOKOONTUMISRAKENNUKSET BYGGNADER FÖR SAMLINGSLOKALER	8	8541	2041	-	-	1	6375	1353	-	-
5 OPIETUSRAKENNUKSET UNDERVISINGSBYGGNADER	2	3060	709	-	-	-	-	-	-	-
6 TEOLLISUUSRAKENNUKSET INDUSTRIBYGGNADER	48	122900	22827	2	130	13	52305	8619	-	-
7 VARASTORAKENNUKSET LAGERBYGGNADER	25	168187	9992	-	-	5	141390	5430	-	-
8 MAA-, NETSÄ- JA KALATAL. RAK. BYGG. FÖR JORDBRUK, SKOGSBRUK	118	121216	23506	-	-	18	14888	3015	-	-
9 LIIKENTEEEN JA MUUT RAKENNUKSET TRAFIKBYGGNADER O. ÖVR. BYGGNADER	417	74936	21233	1	64	18	14932	3582	1	64

9. VALMISTUNEET RAKENNUKSET JA ASUINHUONEISTOT KÄYTTÖTARKOITUKSEN JA RAKENNUSAINEEEN MUKAAN VUONNA 1985
(288) FÄRDIGSTÄLLDA BYGGNADER OCH BOSTADSLÄGENHETER ENLIGT ANVÄNDNINGSSYFTE OCH BYGGNADSMATERIAL ÅR 1985
BUILDINGS AND DWELLINGS COMPLETED BY INTENDED USE OF BUILDINGS AND CONSTRUCTION MATERIAL IN 1985

ALUE/ KÄYTTÖ- TARKOITUS/ OMRÅDE/ ANVÄNDNINGSSYFTE/	KAIKKI RAKENNUKSET ALLA BYGGNADER					KIVIRAKENNUKSET STENBYGGNADER				
	RAKEN- NUKSIA BYGG- NADER	TILAVUUS VOLYM M3	KERROS- ALA VÄNING- YTA M2	AS-HUONEISTOT BOSTADSLÄGENH. KPL ST	M2	RAKEN- NUKSIA BYGG- NADER	TILAVUUS VOLYM M3	KERROS- ALA VÄNING- YTA M2	AS-HUONEISTOT BOSTADSLÄGENH. KPL ST	M2
LÄNSI-UUDENMAAN SKA VÄST-NYLANDS RPL										
KAIKKI RAKENNUKSET ALLA BYGGNADER	662	342389	92269	448	37868	63	122462	28954	166	11076
0 ASUINRAKENNUKSET BOSTADSBYGGNADER	402	171191	54836	432	36993	36	40490	12445	150	10201
01- VARS. ASUINRAKENNUKSET 03 EGENTLIGA BOSTADSBYGGNADER	275	154315	48916	432	36993	35	40378	12415	150	10201
01 ERILLISET PIENTALOT FRISTÄENDE SMÅHUS	233	98030	30579	183	21156	19	9587	2653	15	1813
011 1-ASUNNON TALOT 1-BOSTADSHUS	226	94845	29786	176	20589	19	9587	2653	15	1813
012 2-ASUNNON TALOT 2-BOSTADSHUS	7	3185	793	7	567	-	-	-	-	-
02 KYTKETYT PIENTALOT SAMMANBYGDA SMÅHUS	39	43985	14721	194	12849	13	18491	6146	80	5400
03 ASUINKERROSTALOT FLERVÄNINGSBOSTADSHUS	3	12300	3616	55	2988	3	12300	3616	55	2988
04 VAPAA-AJAN ASUINRAKENNUKSET FRITIDSBOSTADSHUS	127	16876	5920	-	-	1	112	30	-	-
1 MYYMÄLÄ-, MAJOITUS- JA RAVITS-RAK- BUTIKS-, INKVART.- O. BESPIS-BYGG.	16	31565	8549	14	772	4	29571	7900	14	772
2 HOITOALAN RAKENNUKSET VÄRDBYGGNADER	1	449	80	-	-	-	-	-	-	-
3 TOIMISTO- JA HALLINTORAKENNUKSET KONTORS- O. FÖRVALTNINGSBYGGNADER	6	7786	2276	-	-	4	7129	1867	-	-
4 KOKOONTUMISRAKENNUKSET BYGGNADER FÖR SAMLINGSLOKALER	3	2292	742	-	-	1	750	228	-	-
6 TEOLLISUUSRAKENNUKSET INDUSTRIBYGGNADER	15	58222	9241	1	46	6	30688	3935	1	46
7 VARASTORAKENNUKSET LAGERBYGGNADER	12	18154	3495	1	57	1	1633	302	1	57
8 MAA-, METSÄ- JA KALATAL. RAK. BYGG. FÖR JORDBRUK, SKOGSBRUK	26	23475	4569	-	-	5	4011	862	-	-
9 LIIKENTEEN JA MUUT RAKENNUKSET TRAFIKBYGGNADER O. ÖVR. BYGGNADER	181	29255	8481	-	-	6	8190	1415	-	-

9. VALMISTUNEET RAKENNUKSET JA ASUINHUONEISTOT KÄYTTÖTARKOITUKSEN JA RAKENNUSAINEEN MUKAAN VUONNA 1985
(288) FÄRDIGSTÄLLDA BYGGNADER OCH BOSTADSLÄGENHETER ENLIGT ANVÄNDNINGSSYFTE OCH BYGGNADSMATERIAL ÅR 1985
BUILDINGS AND DWELLINGS COMPLETED BY INTENDED USE OF BUILDINGS AND CONSTRUCTION MATERIAL IN 1985

ALUE/ KÄYTTÖ- TARKOITUS/ OMRÅDE/ ANVÄNDNINGSSYFTE/	KAIKKI RAKENNUKSET ALLA BYGGNADER					KIVIRAKENNUKSET STENBYGGNADER				
	RAKEN- NUKSIA BYGG- NADER	TILAVUUS VOLYH M3	KERROS- ALA VÄNINGSS- YTA M2	AS- HUONEISTOT BOSTADSLÄGENH. KPL ST	M2	RAKEN- NUKSIA BYGG- NADER	TILAVUUS VOLYH M3	KERROS- ALA VÄNINGSS- YTA M2	AS- HUONEISTOT BOSTADSLÄGENH. KPL ST	M2
LÄNTISEN UUDENMAAN SKA VÄSTRA NYLANDS RPL										
KAIKKI RAKENNUKSET ALLA BYGGNADER	1160	674668	176852	832	70578	125	296729	68409	386	26290
0 ASUINRAKENNUKSET BOSTADSBYGGNADER	620	297101	94778	806	69621	70	99327	30485	382	26027
01- VARS. ASUINRAKENNUKSET 03 EGENTLIGA BOSTADSBYGGNADER	646	274336	86691	806	69621	67	99009	30342	382	26027
01 ERILLISET PIENTALOT FRISTÄENDE SMÅHUS	384	159875	50458	316	37709	38	20331	6210	34	4702
011 1-ASUNNON TALOT 1-BOSTADSHUS	368	151279	47889	293	35553	36	18243	5550	30	4147
012 2-ASUNNON TALOT 2-BOSTADSHUS	15	8379	2529	23	2156	2	2088	660	4	555
02 KYTKETYT PIENTALOT SAMMANBYGGDA SMÅHUS	48	60671	20381	245	17528	15	24888	8280	103	6941
03 ASUINKERROSTALOT FLERVÄNINGSBOSTADSHUS	14	53790	15852	245	14384	14	53790	15852	245	14384
04 VAPAA-AJAN ASUINRAKENNUKSET FRITIDSBOSTADSHUS	174	22765	8087	-	-	3	318	143	-	-
1 HYYMÄLÄ-, MAJOITUS- JA RAVITS-RAK- BUTIKS-, INKVART.- O. BESPIS-BYGG.	53	28111	7877	1	71	3	11335	2462	-	-
2 HOITOALAN RAKENNUKSET VÄRDYGGNADER	4	28115	7869	21	641	3	23615	6460	1	68
3 TOIMISTO- JA HALLINTORAKENNUKSET KONTORS- O. FÖRVALTNINGSBYGGNADER	9	36775	7178	2	119	4	31490	5392	2	119
4 KOKOONTUMISRAKENNUKSET BYGGNADER FÖR SAMLINGSLOKALER	9	18633	3216	-	-	3	15781	2353	-	-
5 OPETUSRAKENNUKSET UNDERVISNINGSBYGGNADER	5	15073	3413	1	76	3	12535	2797	1	76
6 TEOLLISUUSRAKENNUKSET INDUSTRIBYGGNADER	23	85769	15797	-	-	9	48578	7862	-	-
7 VARASTORAKENNUKSET LAGERBYGGNADER	19	30170	5178	-	-	2	3027	674	-	-
8 MAA-, METSÄ- JA KALATAL. RAK. BYGG. FÖR JORDBRUK, SKOGSBRUK	48	43273	8215	-	-	10	7013	1343	-	-
9 LIIKENTEEN JA MUUT RAKENNUKSET TRAFIKBYGGNADER O. ÖVR. BYGGNADER	370	91648	23331	1	50	18	44028	8581	-	-

9. VALMISTUNEET RAKENNUKSET JA ASUINHUONEISTOT KÄYTTÖTARKOITUKSEN JA RAKENNUSAINEEEN MUKAAN VUONNA 1985
 (288) FÄRDIGSTÄLLDA BYGGNADER OCH BOSTADSLÄGENHETER ENLIGT ANVÄNDNINGSSYFTE OCH BYGGNADSMATERIAL ÅR 1985
 BUILDINGS AND DWELLINGS COMPLETED BY INTENDED USE OF BUILDINGS AND CONSTRUCTION MATERIAL IN 1985

ALUE/ KÄYTTÖ- TARKOITUS/ OMRÅDE/ ANVÄNDNINGSSYFTE/	KAIKKI RAKENNUKSET ALLA BYGGNADER					KIVIRAKENNUKSET STENBYGGNADER				
	RAKEN- NUKSIA BYGG- NADER	TILAVUUS VOLYM M3	KERROS- ALA VÄNING- YTA M2	AS. HUONEISTOT BOSTADSLÄGENH. KPL ST	M2	RAKEN- NUKSIA BYGG- NADER	TILAVUUS VOLYM M3	KERROS- ALA VÄNING- YTA M2	AS. HUONEISTOT BOSTADSLÄGENH. KPL ST	M2
VARSINAIS-SUOMEN SKA EGENTLIGA FINLANDS RPL										
KAIKKI RAKENNUKSET ALLA BYGGNADER	5117	3649238	903233	4204	340057	519	1448144	345679	1942	129216
0 ASUINRAKENNUKSET BOSTADSBYGGNADER	2900	1513480	476265	4168	338300	272	518651	160330	1912	127865
01- VARS. ASUINRAKENNUKSET 03 EGENTLIGA BOSTADSBYGGNADER	2153	1425520	445734	4168	338300	267	518150	160146	1912	127865
01 ERILLISET PIENTALOT FRISTÄENDE SMÅHUS	1785	733958	226186	1388	159094	112	65010	18663	111	13722
011 1-ASUNNON TALOT 1-BOSTADSHUS	1692	674552	207591	1218	144037	103	55923	15991	87	11523
012 2-ASUNNON TALOT 2-BOSTADSHUS	90	55895	17472	158	14045	7	5607	1561	12	1187
02 KYTKETYT PIENTALOT SAMMANBYGGDA SMÅHUS	302	378054	124409	1461	104400	91	141676	47026	491	39807
03 ASUINKERROSTALOT FLERVÄNINGSBOSTADSHUS	66	313508	95139	1319	74806	64	311464	94457	1310	74336
04 VAPAA-AJAN ASUINRAKENNUKSET FRITIDSBOSTADSHUS	747	87960	30531	-	-	5	501	184	-	-
1 MYYMÄLÄ-, MAJOITUS- JA RAVIIS. RAK. BUTIKS-, INKVART.- O. BESPIS-BYGG.	142	196019	46327	15	795	28	137142	31921	13	667
2 HOITOALAN RAKENNUKSET VÄRDBYGGNADER	19	93847	25089	12	315	10	85706	22661	12	315
3 TOIMISTO- JA HALLINTORAKENNUKSET KONTORS- O. FÖRVALTNINGSBYGGNADER	33	59851	15619	2	132	14	46772	11567	1	62
4 KOKOONTUMISRAKENNUKSET BYGGNADER FÖR SAMLINGSLOKALER	18	39397	7385	-	-	5	29493	5129	-	-
5 OPETUSRAKENNUKSET UNDERVISNINGSBYGGNADER	18	133859	28913	2	144	15	132461	28509	2	144
6 TEOLLISUUSRAKENNUKSET INDUSTRIBYGGNADER	190	704298	105693	4	313	42	294912	45247	2	163
7 VARASTORAKENNUKSET LAGERBYGGNADER	92	162736	30507	-	-	10	54685	9234	-	-
8 MAA-, METSÄ- JA KALATAL. RAK. BYGG. FÖR JORDBRUK, SKOGSBRUK	423	455471	88647	-	-	47	48049	10725	-	-
9 LIIKENTEEN JA MUUT RAKENNUKSET TRAFIKBYGGNADER O. ÖVR. BYGGNADER	1282	290280	78788	1	58	76	100273	20356	-	-

9. VALMISTUNEET RAKENNUKSET JA ASUINHUONEISTOT KÄYTTÖTARKOITUKSEN JA RAKENNUSAINEEN MUKAAN VUONNA 1985
(288) FÄRDIGSTÄLLDA BYGGNADER OCH BOSTADSLÄGENHETER ENLIGT ANVÄNDNINGSSYFTE OCH BYGGNADSMATERIAL ÅR 1985
BUILDINGS AND DWELLINGS COMPLETED BY INTENDED USE OF BUILDINGS AND CONSTRUCTION MATERIAL IN 1985

ALUE/ KÄYTTÖ- TARKOITUS/ OMRÅDE/ ANVÄNDNINGSSYFTE/	KAIKKI RAKENNUKSET ALLA BYGGNADER					KIVIRAKENNUKSET STENBYGGNADER				
	RAKEN- NUKSIA BYGG- NADER	TILAVUJS VOLYM M3	KERROS- ALA VÄNINGS- YTA M2	AS- HUONEISTOT BOSTADSLÄGENH. KPL ST	M2	RAKEN- NUKSIA BYGG- NADER	TILAVUJS VOLYM M3	KERROS- ALA VÄNINGS- YTA M2	AS- HUONEISTOT BOSTADSLÄGENH. KPL ST	M2
AHVENANMAAN SKA ÅLANDS RPL										
KAIKKI RAKENNUKSET ALLA BYGGNADER	453	193669	51648	182	16391	23	60828	13901	51	3293
0 ASUINRAKENNUKSET BOSTADSBYGGNADER	258	85605	27294	179	16233	11	14610	4305	49	3168
01- VARS. ASUINRAKENNUKSET 03 EGENTLIGA BOSTADSBYGGNADER	145	73370	22889	179	16233	11	14610	4305	49	3168
01 ERILLISET PIENTALOT FRISTÄENDE SMÅHUS	134	53499	16885	101	11719	4	1080	291	1	162
011 1-ASUNNON TALOT 1-BOSTADSHUS	131	52177	16434	97	11408	4	1080	291	1	162
012 2-ASUNNON TALOT 2-BOSTADSHUS	3	1322	451	4	311	-	-	-	-	-
02 KYTKETYT PIENTALOT SAMMANBYGGDA SMÅHUS	6	8191	2574	38	2024	2	1850	584	8	516
03 ASUINKERROSTALOT FLERVÄNINGSBOSTADSHUS	5	11680	3430	40	2490	5	11680	3430	40	2490
04 VAPAA-AJAN ASUINRAKENNUKSET FRITIDSBOSTADSHUS	113	12235	4405	-	-	-	-	-	-	-
1 MYYMÄLÄ-, MAJOITUS- JA RAVITS.RAK- BUTIKS-, INKVART-- O. BESPIS.BYGG.	29	27929	6765	1	65	3	23200	5228	1	65
2 HOITOALAN RAKENNUKSET VÄRDUBYGGNADER	2	2840	834	-	-	-	-	-	-	-
3 TOIMISTO- JA HALLINTORAKENNUKSET KONTORS- O. FÖRVALTNINGSBYGGNADER	4	5348	1374	1	60	2	4350	1059	1	60
4 KOKOONTUMISRAKENNUKSET BYGGNADER FÖR SAMLINGSLOKALER	2	437	108	1	33	-	-	-	-	-
6 TEOLLISUUSRAKENNUKSET INDUSTRIBYGGNADER	12	4505	1260	-	-	-	-	-	-	-
7 VARASTORAKENNUKSET LAGERBYGGNADER	9	16738	2665	-	-	1	9320	1195	-	-
8 MAA-, METSÄ- JA KALATAL. RAK. BYGG. FÖR JORDBRUK, SKOGSBRUK	28	20838	5091	-	-	4	3947	953	-	-
9 LIIKENTEEN JA MUUT RAKENNUKSET TRAFIKBYGGNADER O. ÖVR. BYGGNADER	109	29429	6257	-	-	2	5401	1161	-	-

9. VALMISTUNEET RAKENNUKSET JA ASUINHUONEISTOT KÄYTTÖTARKOITUKSEN JA RAKENNUSAINEEEN MUKAAN VUONNA 1985
(288) FÄRDIGSTÄLLDA BYGGNADEK OCH BOSTADSLÄGENHETER ENLIGT ANVÄNDNINGSSYFTE OCH BYGGNADSMATERIAL ÅR 1985
BUILDINGS AND DWELLINGS COMPLETED BY INTENDED USE OF BUILDINGS AND CONSTRUCTION MATERIAL IN 1985

ALUE/ KÄYTTÖ- TARKOITUS/ OMRÅDE/ ANVÄNDNINGSSYFTE/	KAIKKI RAKENNUKSET ALLA BYGGNADER					KIVIRAKENNUKSET STENBYGGNADER				
	RAKEN- NUKSIA BYGG- NADER	TILAVUUS VOLYM M3	KERROS- ALA VÄNING- YTA M2	AS-HUONEISTOT BOSTADSLÄGENH. KPL ST	M2	RAKEN- NUKSIA BYGG- NADER	TILAVUUS VOLYM M3	KERROS- ALA VÄNING- YTA M2	AS-HUONEISTOT BOSTADSLÄGENH. KPL ST	M2
SATAKUNNAN SKA SATAKUNDA RPL										
KAIKKI RAKENNUKSET ALLA BYGGNADER	2794	2089714	480894	1897	160125	215	691186	145697	524	35430
0 ASUINRAKENNUKSET BOSTADSBYGGNADER	1564	719000	232035	1878	158486	97	149770	46092	512	34655
01- VARS. ASUINRAKENNUKSET 03 EGENTLIGA BOSTADSBYGGNADER	1317	691857	222212	1878	158486	95	149537	46008	512	34655
01 ERILLISET PIENTALOT FRISTÄENDE SMÅHUS	1165	445390	143540	864	95864	62	32434	10403	64	7292
011 1-ASUNNON TALOT 1-BOSTADSHUS	1103	413342	132995	760	87229	55	28463	9081	49	6106
012 2-ASUNNON TALOT 2-BOSTADSHUS	62	32048	10545	104	8635	7	3971	1322	15	1186
02 KYTKETY PIENTALOT SAMMANBYGGDA SMÅHUS	137	154226	50951	657	41841	19	25886	8241	95	6772
03 ASUINKERROSTALOT FLERVÄNINGSBOSTADSHUS	15	92241	27721	357	20781	14	91217	27364	353	20591
04 VAPAA-AJAN ASUINRAKENNUKSET FRITIDSBOSTADSHUS	247	27143	9823	-	-	2	233	84	-	-
1 MYYMÄLÄ-, MAJOITUS- JA RAVIIS.RAK. BUTIKS-, INKVART.- O. BESPIS.BYGG.	52	124553	29522	8	699	12	93603	21906	6	308
2 HOITOALAN RAKENNUKSET VÄROBYGGNADER	14	29957	8490	-	-	5	16049	4531	-	-
3 TOIMISTO- JA HALLINTORAKENNUKSET KONTORS- O. FÖRVALTNINGSBYGGNADER	17	31577	8027	2	136	8	27580	6721	2	136
4 KOKOONTUMISRAKENNUKSET BYGGNADER FÖR SAMLINGLOKALER	21	30803	6103	2	140	4	24820	4432	1	60
5 OPETUSRAKENNUKSET UNDERVISNINGSBYGGNADER	5	73445	13251	1	71	3	72635	12979	1	71
6 TEOLLISUUSRAKENNUKSET INDUSTRIBYGGNADER	87	414333	48691	3	296	14	108400	15920	1	120
7 VARASTORAKENNUKSET LAGERBYGGNADER	65	215401	30550	1	80	13	121148	14973	1	80
8 MAA-, METSÄ- JA KALATAL. RAK. BYGG. FÖR JORDBRUK, SKOGSBRUK	288	293993	60882	-	-	29	37017	10003	-	-
9 LIIKENTEEN JA MUUT RAKENNUKSET TRAFIKBYGGNADER O. ÖVR. BYGGNADER	681	156652	43343	2	217	30	40164	8140	-	-

9. VALMISTUNEET RAKENNUKSET JA ASUINHUONEISTOT KÄYTTÖTARKOITUKSEN JA RAKENNUSAINEEEN MUKAAN VUONNA 1985
 (288) FÄRDIGSTÄLLDA BYGGNADER OCH BOSTADSLÄGENHETER ENLIGT ANVÄNDNINGSSYFTE OCH BYGGNADSMATERIAL ÅR 1985
 BUILDINGS AND DWELLINGS COMPLETED BY INTENDED USE OF BUILDINGS AND CONSTRUCTION MATERIAL IN 1985

ALUE/ KÄYTTÖ- TARKOITUS/ OMRÅDE/ ANVÄNDNINGSSYFTE/	KAIKKI RAKENNUKSET ALLA BYGGNADER					KIVIRAKENNUKSET STENBYGGNADER				
	RAKEN- NUKSIA BYGG- NADER	TILAVUUS VOLYM M3	KERROS- ALA VÄNINGSS- YTA M2	AS.-HUONEISTOT BOSTADSLÄGENH. KPL ST	M2	RAKEN- NUKSIA BYGG- NADER	TILAVUUS VOLYM M3	KERROS- ALA VÄNINGSS- YTA M2	AS.-HUONEISTOT BOSTADSLÄGENH. KPL ST	M2
TAMPEREEN SKA TAMMERFORS RPL										
KAIKKI RAKENNUKSET ALLA BYGGNADER	3975	3371465	818008	4497	344912	524	1466995	360431	2683	175394
0 ASUINRAKENNUKSET BOSTADSBYGGNADER	2459	1526993	473536	4474	343152	350	726458	218279	2675	174748
01- VARS. ASUINRAKENNUKSET 03 EGENTLIGA BOSTADSBYGGNADER	1852	1454384	448465	4474	343152	345	725901	218080	2675	174748
01 ERILLISET PIENTALOT FRISTÄENDE SMÅHUS	1494	619676	193067	1189	134233	133	74715	22128	139	16219
011 1-ASUNNON TALOT 1-BOSTADSHUS	1390	554848	173639	1014	118379	110	57624	17215	96	12128
012 2-ASUNNON TALOT 2-BOSTADSHUS	100	62579	18730	172	15403	23	17091	4913	43	4091
02 KYTKETYT PIENTALOT SAMMANYGGDÅ SMÅHUS	271	360106	116622	1376	99949	126	177034	57371	627	49559
03 ASUINKERROSTALOT FLERVÄNINGSBOSTADSHUS	87	474602	138776	1909	108970	86	474152	138581	1909	108970
04 VAPAA-AJAN ASUINRAKENNUKSET FRITIDSBOSTADSHUS	607	72609	25071	-	-	5	557	199	-	-
1 NYYNÄLÄ-, MAJOITUS- JA RAVITS.-RAK. BUTIKS-, INKVART.- O. BESPIS.-BYGG.	84	167223	36177	5	336	14	101602	21284	-	-
2 HOITOALAN RAKENNUKSET VÄRDBYGGNADER	13	96601	27440	-	-	9	89442	25477	-	-
3 TOINISTO- JA HALLINTORAKENNUKSET KONTORS- O. FÖRVALTNINGSBYGGNADER	15	76245	16000	6	467	8	62815	12966	6	467
4 KOKOONTUMISRAKENNUKSET BYGGNADER FÖR SAMLINGSLOKALER	29	367396	41351	-	-	10	125605	21582	-	-
5 OPETUSRAKENNUKSET UNDERVISNINGSBYGGNADER	9	61673	12313	1	72	6	51775	9884	1	72
6 TEOLLISUUSRAKENNUKSET INDUSTRIBYGGNADER	129	391604	70700	8	658	31	162953	27365	1	107
7 VARASTORAKENNUKSET LAGERBYGGNADER	65	219694	31946	-	-	8	81654	10169	-	-
8 MAA-, METSÄ- JA KALATAL. RAK. BYGG. FÖR JORDBRUK, SKOGSBRUK	237	199491	42269	-	-	39	35055	7382	-	-
9 LIIKENTEEN JA MUUT RAKENNUKSET TRAFIKBYGGNADER O. ÖVR. BYGGNADER	935	264545	66276	3	227	49	29636	6043	-	-

9- VALMISTUNEET RAKENNUKSET JA ASUINHUONEISTOT KÄYTTÖTARKOITUKSEN JA RAKENNUSAINEEN MUKAAN VUONNA 1985
 (288) FÄRDIGSTÄLLDA BYGGNADER OCH BOSTADSLÄGENHETER ENLIGT ANVÄNDNINGSSYFTE OCH BYGGNADSMATERIAL ÅR 1985
 BUILDINGS AND DWELLINGS COMPLETED BY INTENDED USE OF BUILDINGS AND CONSTRUCTION MATERIAL IN 1985

ALUE/ KÄYTTÖ- TARKOITUS/ OMRÅDE/ ANVÄNDNINGSSYFTE/	KAIKKI RAKENNUKSET ALLA BYGGNADER					KIVIRAKENNUKSET STENBYGGNADER				
	RAKEN- NUKSIA BYGG- NADER	TILAVUUS VOLYM M3	KERROS- ALA VÄNING- YTA M2	AS- HUONEISTOT BOSTADSLÄGENH- KPL ST	M2	RAKEN- NUKSIA BYGG- NADER	TILAVUUS VOLYM M3	KERROS- ALA VÄNING- YTA M2	AS- HUONEISTOT BOSTADSLÄGENH- KPL ST	M2
KANTA-HÄMEEN SKA CENTRALA TAVASTLANDS RPL										
KAIKKI RAKENNUKSET ALLA BYGGNADER	1844	1365580	324244	1636	129765	205	430934	114223	836	53171
0 ASUINRAKENNUKSET BOSTADSBYGGNADER	1180	597791	183816	1628	129192	141	227167	66592	834	53072
01- VARS. ASUINRAKENNUKSET 03 EGENTLIGA BOSTADSBYGGNADER	866	562087	171266	1628	129192	135	226498	66371	834	53072
01 ERILLISET PIENTALOT FRISTÄENDE SMÅHUS	752	318615	97930	627	69443	72	41319	12073	85	9136
011 1-ASUNNON TALOT 1-BOSTADSHUS	705	291381	89253	540	61883	57	31799	9170	55	6683
012 2-ASUNNON TALOT 2-BOSTADSHUS	47	27234	8677	87	7560	15	9520	2903	30	2453
02 KYTKETYT PIENTALOT SAMMANBYGDA SMÅHUS	81	103932	33668	418	28218	30	45639	14630	166	12405
03 ASUINKERROSTALOT FLERVÄNINGSBOSTADSHUS	33	139540	39668	583	31531	33	139540	39668	583	31531
04 VAPAA-AJAN ASUINRAKENNUKSET FRITIDSBOSTADSHUS	314	35704	12550	-	-	6	669	221	-	-
1 MYYMÄLÄ-, MAJOITUS- JA RAVIIS.RAK. BUTIKS-, INKVART.- O. BESPIG-BYGG.	48	73836	16195	2	141	10	39955	8728	-	-
2 HOITOALAN RAKENNUKSET VÄRDYGGNADER	6	47155	12851	-	-	5	46355	12645	-	-
3 TOIMISTO- JA HALLINTORAKENNUKSET KONTORS- O. FÖRVALTNINGSBYGGNADER	8	14225	4085	1	69	2	4950	1482	-	-
4 KOKOONTUMISRAKENNUKSET BYGGNADER FÖR SAMLINGSLOKALER	6	2337	704	-	-	-	-	-	-	-
5 OPETUSRAKENNUKSET UNDERVISNINGSBYGGNADER	8	36170	8846	-	-	4	19470	4711	-	-
6 TEOLLISUUSRAKENNUKSET INDUSTRIBYGGNADER	48	271821	29292	2	85	14	39712	6710	1	37
7 VARASTORAKENNUKSET LAGERBYGGNADER	31	105391	18934	-	-	3	9752	4167	-	-
8 MAA-, METSÄ- JA KALATAL. RAK. BYGG. FÖR JORDBRUK, SKOGSBRUK	119	127051	25725	-	-	14	11066	2935	-	-
9 LIIKENTEEN JA MUUT RAKENNUKSET TRAFIKBYGGNADER O. ÖVR. BYGGNADER	390	89803	23796	3	278	12	32507	6253	1	62

9. VALMISTUNEET RAKENNUKSET JA ASUINHUONEISTOT KÄYTTÖTARKOITUKSEN JA RAKENNUSAINEEEN MUKAAN VUONNA 1985
(288) FÄRDIGSTÄLLDA BYGGNADER OCH BOSTADSLÄGENHETER ENLIGT ANVÄNDNINGSSYFTE OCH BYGGNADSMATERIAL ÅR 1985
BUILDINGS AND DWELLINGS COMPLETED BY INTENDED USE OF BUILDINGS AND CONSTRUCTION MATERIAL IN 1985

ALUE/ KÄYTTÖ- TARKOITUS/ OMRÅDE/ ANVÄNDNINGSSYFTE/	KAIKKI RAKENNUKSET ALLA BYGGNADER					KIVIRAKENNUKSET STENBYGGNADER				
	RAKEN- NUKSIA BYGG- NADER	TILAVUUS VOLYM M3	KERROS- ALA VÄNINGS- YTA M2	AS-HUONEISTOT BOSTADSLÄGENH. KPL ST	M2	RAKEN- NUKSIA BYGG- NADER	TILAVUUS VOLYM M3	KERROS- ALA VÄNINGS- YTA M2	AS-HUONEISTOT BOSTADSLÄGENH. KPL ST	M2
PÄIJÄT-HÄMEEN SKA PÄIJÄNNE-TAVASTLAND RPL										
KAIKKI RAKENNUKSET ALLA BYGGNADER	2218	1624731	395123	1959	153672	240	730621	165972	1023	64057
0 ASUINRAKENNUKSET BOSTADSBYGGNADER	1422	702748	219793	1917	150969	149	266109	78897	990	62130
01- VARS. ASUINRAKENNUKSET 03 EGENTLIGA BOSTADSBYGGNADER	959	651090	201715	1917	150969	146	265698	78737	990	62130
01 ERILLISET PIENTALOT FRISTÄENDE SMÅHUS	811	338612	106214	656	73631	66	34167	9540	58	6885
011 1-ASUNON TALOT 1-BOSTADSHUS	774	315215	99156	596	67917	61	30929	8612	50	6138
012 2-ASUNON TALOT 2-BOSTADSHUS	37	23397	7058	60	5714	5	3238	928	8	747
02 KYTKETYT PIENTALOT SAMMANBYGGDA SMÅHUS	115	143566	46590	553	39318	47	62619	20286	224	17225
03 ASUINKERROSTALOT FLERVÄNINGSBOSTADSHUS	33	168912	48911	708	38020	33	168912	48911	708	38020
04 VAPAA-AJAN ASUINRAKENNUKSET FRITIDSBOSTADSHUS	463	51658	18078	-	-	3	411	160	-	-
1 MYYMÄLÄ-, MAJOITUS- JA RAVITS-RAK- BUTIKS-, INKVART.- O. BESPIS.BYGG-	52	99952	23547	23	1339	7	62859	14418	20	1139
2 HOITOALAN RAKENNUKSET VÄRDHYGGNADER	6	27960	7099	-	-	3	23270	5849	-	-
3 TOINISTO- JA HALLINTORAKENNUKSET KONTORS- O. FÖRVALTNINGSBYGGNADER	7	29286	6150	11	717	5	27196	5462	10	535
4 KOKOONTUMISRAKENNUKSET BYGGNADER FÖR SAMLINGSLOKALER	4	24480	4166	-	-	1	13360	2580	-	-
5 OPETUSRAKENNUKSET UNDERVISNINGSBYGGNADER	4	28490	6315	1	80	4	28490	6315	1	80
6 TEOLLISUUSRAKENNUKSET INDUSTRIBYGGNADER	78	417338	66657	5	380	28	261796	42537	1	66
7 VARASTORAKENNUKSET LAGERBYGGNADER	38	116998	19815	1	107	6	20129	3809	1	107
8 MAA-, METSÄ- JA KALATAL. RAK. BYGG. FÖR JORDBRUK, SKOGSBRUK	99	101669	19227	-	-	18	13356	3092	-	-
9 LIIKENTEEN JA MUUT RAKENNUKSET TRAFIKBYGGNADER O. ÖVR. BYGGNADER	508	75810	22354	1	80	19	12056	3013	-	-

9. VALMISTUNEET RAKENNUKSET JA ASUINHUONEISTOT KÄYTTÖTARKOITUKSEN JA RAKENNUSAINEEN MUKAAN VUONNA 1985
 (288) FÄRDIGSTÄLLDA BYGGNADER OCH BOSTADSLÄGENHETER ENLIGT ANVÄNDNINGSSYFTE OCH BYGGNADSMATERIAL ÅR 1985
 BUILDINGS AND DWELLINGS COMPLETED BY INTENDED USE OF BUILDINGS AND CONSTRUCTION MATERIAL IN 1985

ALUE/ KÄYTTÖ- TARKOITUS/ OMRÅDE/ ANVÄNDNINGSSYFTE/	KAIKKI RAKENNUKSET ALLA BYGGNADER				KIVIRAKENNUKSET STENBYGGNADER					
	RAKEN- NUKSIA BYGG- NADER	TILAVUUS VOLYM M3	KERROS- ALA VÄNING- YTA M2	AS.-HUONEISTOT BOSTADSLÄGENH. KPL ST	RAKEN- NUKSIA BYGG- NADER	TILAVUUS VOLYM M3	KERROS- ALA VÄNING- YTA M2	AS.-HUONEISTOT BOSTADSLÄGENH. KPL ST		
KYMNENLAAKSON SKA KYMNEDELENS RPL										
KAIKKI RAKENNUKSET ALLA BYGGNADER	2031	1300423	304588	1409	107352	140	611199	114958	605	34755
0 ASUINRAKENNUKSET BOSTADSBYGGNADER	1141	486232	153519	1372	104798	65	145384	42627	591	33669
01- VARS. ASUINRAKENNUKSET 03 EGENTLIGA BOSTADSBYGGNADER	841	452827	141689	1372	104798	62	145045	42501	591	33669
01 ERILLISET PIENTALOT FRISTÄENDE SMÅHUS	751	259826	82949	525	56901	25	13375	4115	28	3147
011 1-ASUNNON TALOT 1-BOSTADSHUS	706	236381	75550	446	50568	21	10750	3309	20	2472
012 2-ASUNNON TALOT 2-BOSTADSHUS	45	23445	7399	79	6333	4	2625	806	8	675
02 KYTKETYT PIENTALOT SAMMANBYGGDA SMÅHUS	65	75345	25103	339	21380	12	14014	4749	55	4005
03 ASUINKERROSTALOT FLERVÄNINGSBOSTADSHUS	25	117656	33637	508	26517	25	117656	33637	508	26517
04 VAPAA-AJAN ASUINRAKENNUKSET FRITIDSBOSTADSHUS	300	33405	11830	-	-	3	339	126	-	-
1 MYYMÄLÄ-, MAJOITUS- JA RAVIT.S.RAK. BUTIKS-, INKVART.- O. BESPIS.BYGG.	73	95196	19752	4	369	10	59663	11035	2	247
2 HOITOALAN RAKENNUKSET VÄRDBYGGNADER	11	30842	8527	3	108	7	27365	7450	1	62
3 TOIMISTO- JA HALLINTORAKENNUKSET KONTORS- O. FÖRVALTNINGSBYGGNADER	15	33107	7883	22	1552	7	29431	6662	10	703
4 KOKOONTUMISRAKENNUKSET BYGGNADER FÖR SAMLINGSLOKALER	3	43060	6753	1	74	2	43000	6732	1	74
5 OPETUSRAKENNUKSET UNDERVISNINGSBYGGNADER	8	42581	9353	2	128	5	37495	8079	-	-
6 TEOLLISUUSRAKENNUKSET INDUSTRIBYGGNADER	68	240461	32629	3	185	14	172862	19191	-	-
7 VARASTORAKENNUKSET LAGERBYGGNADER	45	94097	14456	-	-	2	49578	5732	-	-
8 MAA-, METSÄ- JA KALATAL. RAK. BYGG. FÖR JORDBRUK, SKOGSBRUK	126	114884	22283	-	-	9	1927	529	-	-
9 LIIKENTEEN JA MUUT RAKENNUKSET TRAFIKBYGGNADER O. ÖVR. BYGGNADER	541	119963	29433	2	138	19	44494	6921	-	-

9. VALMISTUNEET RAKENNUKSET JA ASUINHUONEISTOT KÄYTTÖTARKOITUKSEN JA RAKENNUSAINEEEN MUKAAN VUONNA 1985
(288) FÄRDIGSTÄLLDA BYGGNADER OCH BOSTADSLÄGENHETER ENLIGT ANVÄNDNINGSSYFTE OCH BYGGNADSMATERIAL ÅR 1985
BUILDINGS AND DWELLINGS COMPLETED BY INTENDED USE OF BUILDINGS AND CONSTRUCTION MATERIAL IN 1985

ALUE/ KÄYTTÖ- TARKOITUS/ OMRÅDE/ ANVÄNDNINGSSYFTE/	KAIKKI RAKENNUKSET ALLA BYGGNADER					KIVIRAKENNUKSET STENBYGGNADER				
	RAKEN- NUKSIA BYGG- NADER	TILAVUUS VOLYM M3	KERROS- ALA VÄNING- YTA M2	AS-HUONEISTOT BOSTADSLÄGENH. KPL ST	M2	RAKEN- NUKSIA BYGG- NADER	TILAVUUS VOLYM M3	KERROS- ALA VÄNING- YTA M2	AS-HUONEISTOT BOSTADSLÄGENH. KPL ST	M2
ETELÄ-KARJALAN SKA SÖDRA KARELENS RPL										
KAIKKI RAKENNUKSET ALLA BYGGNADER	1727	1051640	249719	1147	83576	135	439539	95271	519	29077
0 ASUINRAKENNUKSET BOSTADSBYGGNADER	1018	418004	130533	1144	83434	63	135364	39012	518	29037
01- VARS. ASUINRAKENNUKSET 03 EGENTLIGA BOSTADSBYGGNADER	673	381852	117541	1144	83434	62	135257	38969	518	29037
01 ERILLISET PIENTALOT FRISTÄENDE SNÄHUS	591	208862	65249	402	42629	28	15664	4348	29	3196
011 1-ASUNNON TALOT 1-BOSTADSHUS	548	184650	58076	334	37243	24	12431	3479	21	2499
012 2-ASUNNON TALOT 2-BOSTADSHUS	43	24212	7173	68	5386	4	3233	869	8	697
02 KYTKETYT PIENTALOT SAMMANBYGGDA SNÄHUS	59	70010	23100	304	19692	12	19693	6453	71	5457
03 ASUINKERROSTALOT FLERVÄNINGSBOSTADSHUS	23	102980	29192	438	21113	22	99900	28168	418	20384
04 VAPAA-AJAN ASUINRAKENNUKSET FRITIDSBOSTADSHUS	345	36152	12992	-	-	1	107	43	-	-
1 MYYMÄLÄ-, MAJOITUS- JA RAVITS-RAK- BUTIKS-, INKVART.- O. BESPIS-BYGG.	30	81142	18458	1	80	8	62484	13679	-	-
2 HDITOALAN RAKENNUKSET VÄRDUBYGGNADER	5	49508	12594	-	-	4	48710	12337	-	-
3 TOIMISTO- JA HALLINTORAKENNUKSET KONTORS- O. FÖRVALTNINGSBYGGNADER	10	21757	5583	-	-	4	19275	4744	-	-
4 KOKOONTUMISRAKENNUKSET BYGGNADER FÖR SAMLINGSLOKALER	17	17695	3420	1	40	4	6545	1590	1	40
5 OPETUSRAKENNUKSET UNDERVISNINGSBYGGNADER	4	11320	2839	-	-	4	11320	2839	-	-
6 TEOLLISUUSRAKENNUKSET INDUSTRIBYGGNADER	45	256176	33180	-	-	11	128658	16246	-	-
7 VARASTORAKENNUKSET LAGERBYGGNADER	22	62466	8519	-	-	1	7735	177	-	-
8 MAA-, METSÄ- JA KALATAL- RAK- BYGG. FÖR JORDBRUK, SKOGSBRUK	124	90338	19878	1	22	24	14419	3096	-	-
9 LIIKENTEEEN JA MUUT RAKENNUKSET TRAFIKBYGGNADER O. ÖVR. BYGGNADER	452	43234	14715	-	-	12	5029	1551	-	-

9. VALMISTUNEET RAKENNUKSET JA ASUINHUONEISTOT KÄYTTÖTARKOITUKSEN JA RAKENNUSAINEEEN MUKAAN VUONNA 1985
 (288) FÄRDIGSTÄLLDA BYGGNADER OCH BOSTADSLÄGENHETER ENLIGT ANVÄNDNINGSSYFTE OCH BYGGNADSMATERIAL ÅR 1985
 BUILDINGS AND DWELLINGS COMPLETED BY INTENDED USE OF BUILDINGS AND CONSTRUCTION MATERIAL IN 1985

ALUE/ KÄYTTÖ- TARKOITUS/ OMRÅDE/ ANVÄNDNINGSSYFTE/	KAIKKI RAKENNUKSET ALLA BYGGNADER					KIVIRAKENNUKSET STENBYGGNADER				
	RAKEN- NUKSIA BYGG- NADER	TILAVUUS VOLYM M3	KERROS- ALA VÄNINGS- YTA M2	AS- HUONEISTOT BOSTADSLÄGENH. KPL ST	M2	RAKEN- NUKSIA BYGG- NADER	TILAVUUS VOLYM M3	KERROS- ALA VÄNINGS- YTA M2	AS- HUONEISTOT BOSTADSLÄGENH. KPL ST	M2
ETELÄ-SAVON SKA SÖDRA SAVOLAX RPL										
KAIKKI RAKENNUKSET ALLA BYGGNADER	3368	1521378	417256	2011	151334	236	477687	119107	778	47700
0 ASUINRAKENNUKSET BOSTADSBYGGNADER	2971	718614	233172	1898	145744	145	186792	55406	667	42328
01- VARS. ASUINRAKENNUKSET 03 EGENTLIGA BOSTADSBYGGNADER	1203	624231	199232	1898	145744	134	185557	54993	667	42328
01 ERILLISET PIENTALOT FRISTÄENDE SMÅHUS	1011	345338	113392	688	75747	70	35543	11131	64	7916
011 1-ASUNNON TALOT 1-BOSTADSHUS	971	327196	107534	627	71157	68	34621	10832	61	7649
012 2-ASUNNON TALOT 2-BOSTADSHUS	40	18142	5858	61	4590	2	922	299	3	267
02 KYTKETYT PIENTALOT SAMMANBYGGDA SMÅHUS	154	161377	52816	730	44284	26	32498	10838	123	8699
03 ASUINKERROSTALOT FLERVÄNINGSBOSTADSHUS	38	117516	33024	480	25713	38	117516	33024	480	25713
04 VAPAA-AJAN ASUINRAKENNUKSET FRITIDSBOSTADSHUS	868	94383	33940	-	-	11	1235	413	-	-
1 MYYMÄLÄ-, MAJOITUS- JA RAVITS-RAK- BUTIKS-, INKVART.- O. BESPIS-BYGG.	97	82794	21810	73	3933	7	50118	11970	72	3790
2 HDITOALAN RAKENNUKSET VÄRDUBYGGNADER	11	114578	26034	36	1404	6	111730	25295	36	1404
3 TOIMISTO- JA HALLINTORAKENNUKSET KONTORS- O. FÖRVALTNINGSBYGGNADER	18	21273	5558	1	72	5	12680	2871	1	72
4 KOKKOONTUMISRAKENNUKSET BYGGNADER FÖR SAMLINGSLOKALER	21	20229	4075	-	-	3	12269	2163	-	-
5 OPETUSRAKENNUKSET UNDERVISNINGSBYGGNADER	5	19786	3623	-	-	3	17580	3079	-	-
6 TEOLLISUUSRAKENNUKSET INDUSTRIBYGGNADER	66	151464	24250	-	-	14	13887	2247	-	-
7 VARASTORAKENNUKSET LAGERBYGGNADER	35	73288	13782	-	-	1	290	83	-	-
8 MAA-, METSÄ- JA KALATAL. RAK- BYGG. FÖR JORDBRUK, SKOGSBRUK	195	178923	45953	1	75	30	34537	8773	-	-
9 LIIKENTEEN JA MUUT RAKENNUKSET TRAFIKBYGGNADER O. ÖVR. BYGGNADER	849	140429	38999	2	106	22	37804	7620	2	106

9- VALMISTUNEET RAKENNUKSET JA ASUINHUONEISTOT KÄYTTÖTARKOITUKSEN JA RAKENNUSAINEEEN MUKAAN VUONNA 1985
(288) FÄRDIGSTÄLLDA BYGGNADER OCH BOSTADSLÄGENHETER ENLIGT ANVÄNDNINGSSYFTE OCH BYGGNADSMATERIAL ÅR 1985
BUILDINGS AND DWELLINGS COMPLETED BY INTENDED USE OF BUILDINGS AND CONSTRUCTION MATERIAL IN 1985

ALUE/ KÄYTTÖ- TARKOITUS/ OMRÅDE/ ANVÄNDNINGSSYFTE/	KAIKKI RAKENNUKSET ALLA BYGGNADER				KIVIRAKENNUKSET STENBYGGNADER					
	RAKEN- NUKSIA BYGG- NADER	TILAVUUS VOLYM M3	KERROS- ALA VÄNINGS- YTA M2	AS-HUONEISTOT BOSTADSLÄGENH. KPL M2 ST	RAKEN- NUKSIA BYGG- NADER	TILAVUUS VOLYM M3	KERROS- ALA VÄNINGS- YTA M2	AS-HUONEISTOT BOSTADSLÄGENH. KPL M2 ST		
POHJOIS-KARJALAN SKA NORRA KARELENS RPL										
KAIKKI RAKENNUKSET ALLA BYGGNADER	2893	1565410	410868	1989 143341	229	667246	147356	692	40726	
0 ASUINRAKENNUKSET BOSTADSBYGGNADER	1708	657155	214657	1955 141373	111	175219	53385	666	39250	
01- VARS. ASUINRAKENNUKSET 03 EGENTLIGA BOSTADSBYGGNADER	1255	612018	198670	1955 141373	109	175029	53318	666	39250	
01 ERILLISET PIENTALOT FRISTÄENDE SMÅHUS	1075	352287	116466	755 77251	66	35269	11357	70	8182	
011 1-ASUNNON TALOT 1-BOSTADSHUS	993	311055	102880	614 66811	58	28481	9224	54	6582	
012 2-ASUNNON TALOT 2-BOSTADSHUS	81	40362	13316	140 10329	8	6788	2133	16	1600	
02 KYTKETTY PIENTALOT SAMMANBYGGDA SMÅHUS	137	117763	39442	590 32519	3	3222	1055	11	902	
03 ASUINKERROSTALOT FLERVÄNINGSBOSTADSHUS	43	141968	42762	610 31603	40	136538	40906	585	30166	
04 VAPAA-AJAN ASUINRAKENNUKSET FRITIDSBOSTADSHUS	453	45137	15987	- -	2	190	67	-	-	
1 MYYMÄLÄ-, MAJOITUS- JA RAVITS.RAK. BUTIKS-, INKVÄRT.- O. BESPIS-BYGG.	94	60915	16321	11 573	8	20987	5011	6	262	
2 HOITOALAN RAKENNUKSET VÄRDBYGGNADER	8	32316	7938	- -	4	28520	7002	-	-	
3 TOIMISTO- JA HALLINTORAKENNUKSET KONTORS- O. FÖRVALTNINGSBYGGNADER	15	108775	22746	18 1021	8	103079	21155	18	1021	
4 KOKOONTUMISRAKENNUKSET BYGGNADER FÖR SAMLINGSLOKALER	12	24336	4442	- -	3	19782	3217	-	-	
5 OPETUSRAKENNUKSET UNDERVISNINGSBYGGNADER	9	77542	16300	- -	4	68177	14320	-	-	
6 TEOLLISUUSRAKENNUKSET INDUSTRIBYGGNADER	65	200305	32484	2 179	21	157234	22999	1	110	
7 VARASTORAKENNUKSET LAGERBYGGNADER	31	41872	6982	- -	3	7179	949	-	-	
8 MAA-, METSÄ- JA KALATAL. RAK. BYGG. FÖR JORDBRUK, SKOGSBRUK	201	186989	44928	- -	44	53816	12598	-	-	
9 LIIKENTEEN JA MUUT RAKENNUKSET TRAFIKBYGGNADER O. ÖVR. BYGGNADER	750	175205	44070	3 195	23	33253	6720	1	83	

9. VALMISTUNEET RAKENNUKSET JA ASUINHUONEISTOT KÄYTTÖTARKOITUKSEN JA RAKENNUSAINEEN MUKAAN VUONNA 1985
 (288) FÄRDIGSTÄLLDA BYGGNADER OCH BOSTADSLÄGENHETER ENLIGT ANVÄNDNINGSSYFTE OCH BYGGNADSMATERIAL ÅR 1985
 BUILDINGS AND DWELLINGS COMPLETED BY INTENDED USE OF BUILDINGS AND CONSTRUCTION MATERIAL IN 1985

ALUE/ KÄYTTÖ- TARKOITUS/ OMRÅDE/ ANVÄNDNINGSSYFTE/	KAIKKI RAKENNUKSET ALLA BYGGNADER					KIVIRAKENNUKSET STENBYGGNADER				
	RAKEN- NUKSIA BYGG- NADER	TILAVUUS VOLYM M3	KERROS- ALA VÄNING- YTA M2	AS. HUONEISTOT BOSTADSLÄGENH. KPL ST	AS. HUONEISTOT BOSTADSLÄGENH. M2	RAKEN- NUKSIA BYGG- NADER	TILAVUUS VOLYM M3	KERROS- ALA VÄNING- YTA M2	AS. HUONEISTOT BOSTADSLÄGENH. KPL ST	AS. HUONEISTOT BOSTADSLÄGENH. M2
PÖHJOIS-SAVON SKA NORRA SAVOLAX RPL										
KAIKKI RAKENNUKSET ALLA BYGGNADER	3737	2388041	591555	2711	200354	386	1161395	260454	1268	75807
0 ASUINRAKENNUKSET BOSTADSBYGGNADER	2153	892324	281522	2670	197221	197	304540	89049	1231	72921
01- VARS. ASUINRAKENNUKSET 03 EGENTLIGA BOSTADSBYGGNADER	1588	830386	259625	2670	197221	195	304399	88995	1231	72921
01 ERILLISET PIENTALOT FRISTÄENDE SMÅHUS	1348	452939	145239	955	101383	74	36635	10775	62	7717
011 1-ASUNNON TALOT 1-BOSTADSHUS	1288	420783	134982	848	92908	73	35385	10521	60	7517
012 2-ASUNNON TALOT 2-BOSTADSHUS	57	30104	9570	102	7905	1	1250	254	2	200
02 KYTKETTY PIENTALOT SAMMANBYGGDA SMÅHUS	187	178148	58721	921	53127	68	68465	22555	375	22493
03 ASUINKERROSTALOT FLERVÄNINGSBOSTADSHUS	53	199299	55665	794	42711	53	199299	55665	794	42711
04 VAPAA-AJAN ASUINRAKENNUKSET FRITIDSBOSTADSHUS	565	61938	21897	-	-	2	141	54	-	-
1 MYYMÄLÄ-, MAJOITUS- JA RAVITUS-RAK. BUTIKS-, INKVART.- O. BESPIS-BYGG.	90	159426	35384	23	1727	26	121917	25792	23	1727
2 HOITOALAN RAKENNUKSET VÄRDUBYGGNADER	16	101907	22129	4	271	11	93940	19647	2	143
3 TOIMISTO- JA HALLINTORAKENNUKSET KONTORS- O. FÖRVALTNINGSBYGGNADER	20	180640	43223	1	75	14	169300	40770	1	75
4 KOKOONTUMISRAKENNUKSET BYGGNADER FÖR SAMLINGSLOKALER	21	168285	30328	4	307	9	129675	25651	4	307
5 OPETUSRAKENNUKSET UNDERVISNINGSBYGGNADER	12	59263	13103	3	222	7	56191	12182	3	222
6 TEOLLISUUSRAKENNUKSET INDUSTRIBYGGNADER	99	215179	36769	4	375	35	122593	20095	3	277
7 VARASTORAKENNUKSET LAGERBYGGNADER	25	121428	15292	-	-	6	70322	7319	-	-
8 MAA-, METSÄ- JA KALATAL. RAK. BYGG. FÖR JORDBRUK, SKOGSBRUK	360	372499	77154	-	-	57	77381	16094	-	-
9 LIIKENTEEN JA MUUT RAKENNUKSET TRAFIKBYGGNADER O. ÖVR. BYGGNADER	941	117090	36651	2	156	24	15536	3855	1	135

9. VALMISTUNEET RAKENNUKSET JA ASUINHUONEISTOT KÄYTTÖTARKOITUKSEN JA RAKENNUSAINEEN MUKAAN VUONNA 1985
(288) FÄRDIGSTÄLLDA BYGGNADER OCH BOSTADSLÄGENHETER ENLIGT ANVÄNDNINGSSYFTE OCH BYGGNADSMATERIAL ÅR 1985
BUILDINGS AND DWELLINGS COMPLETED BY INTENDED USE OF BUILDINGS AND CONSTRUCTION MATERIAL IN 1985

ALUE/ KÄYTTÖ- TARKOITUS/ OMRÅDE/ ANVÄNDNINGSSYFTE/	KAIKKI RAKENNUKSET ALLA BYGGNADER					KIVIRAKENNUKSET STENBYGGNADER				
	RAKEN- NUKSIA BYGG- NADER	TILAVUUS VOLYM M3	KERROS- ALA VÄNING- YTA M2	AS- HUONEISTOT BOSTADSLÄGENH. KPL ST	M2	RAKEN- NUKSIA BYGG- NADER	TILAVUUS VOLYM M3	KERROS- ALA VÄNING- YTA M2	AS- HUONEISTOT BOSTADSLÄGENH. KPL ST	M2
KESKI-SUOMEN SKA HELLERSTA FINLANDS RPL										
KAIKKI RAKENNUKSET ALLA BYGGNADER	3455	2301532	546606	2596	205843	319	1171805	222229	983	63255
0 ASUINRAKENNUKSET BOSTADSBYGGNADER	2140	940274	295361	2584	204905	194	266526	79197	973	62583
01- VARS. ASUINRAKENNUKSET 03 EGENTLIGA BOSTADSBYGGNADER	1588	877296	273244	2584	204905	193	266241	79126	973	62583
01 ERILLISET PIENTALOT FRISTÄENDE SMÅHUS	1372	531565	166880	1091	117046	102	46749	14001	91	10113
011 1-ASUNNON TALOT 1-BOSTADSHUS	1294	489398	154019	954	105966	92	40909	12297	74	8614
012 2-ASUNNON TALOT 2-BOSTADSHUS	75	39157	11877	131	10374	10	5840	1704	17	1499
02 KYTKETYT PIENTALOT SAMMANBYGGDA SMÅHUS	166	190608	61030	842	52076	50	74779	23219	275	19615
03 ASUINKERROSTALOT FLERVÄNINGSBOSTADSHUS	50	155123	45334	651	35783	41	144713	41906	607	32855
04 VAPAA-AJAN ASUINRAKENNUKSET FRITIDSBOSTADSHUS	552	62978	22117	-	-	1	285	71	-	-
1 MYYMÄLÄ-, NAJOITUS- JA RAVITS-RAK- BUTIKS-, INKVART.- O. BESPIS-BYGG.	66	127383	27981	3	163	9	107505	22406	3	163
2 HOITOALAN RAKENNUKSET VÄRDHYGGNADER	11	85640	21643	3	375	4	74240	18296	2	137
3 TOIMISTO- JA HALLINTORAKENNUKSET KONTORS- O. FÖRVALTNINGSBYGGNADER	15	63237	14527	3	210	4	56545	12232	3	210
4 KOKOONTUMISRAKENNUKSET BYGGNADER FÖR SAMLINGSLOKALER	20	26234	5771	1	63	4	19019	3734	1	63
5 OPETUSRAKENNUKSET UNDERVISNINGSBYGGNADER	7	24550	5487	1	99	4	19301	4160	1	99
6 TEOLLISUUSRAKENNUKSET INDUSTRIBYGGNADER	90	642710	83169	-	-	34	551776	65327	-	-
7 VARASTORAKENNUKSET LAGERBYGGNADER	54	117240	18361	-	-	9	18281	2966	-	-
8 MAA-, METSÄ- JA KALATAL. RAK. BYGG. FÖR JORDBRUK, SKOGSBRUK	189	173254	42614	-	-	29	39711	9254	-	-
9 LIIKENTEEN JA MUUT RAKENNUKSET TRAFIKBYGGNADER O. ÖVR. BYGGNADER	863	101010	31692	1	28	26	18901	4657	-	-

9- VALMISTUNEET RAKENNUKSET JA ASUINHUONEISTOT KÄYTTÖTARKOITUKSEN JA RAKENNUSAINEEEN MUKAAN VUONNA 1985
(288) FÄRDIGSTÄLLDA BYGGNADEK OCH BOSTADSLÄGENHETER ENLIGT ANVÄNDNINGSSYFTE OCH BYGGNADSMATERIAL ÅR 1985
BUILDINGS AND DWELLINGS COMPLETED BY INTENDED USE OF BUILDINGS AND CONSTRUCTION MATERIAL IN 1985

ALUE/ KÄYTTÖ- TARKOITUS/ OMRÅDE/ ANVÄNDNINGSSYFTE/	KAIKKI RAKENNUKSET ALLA BYGGNADER				KIVIRAKENNUKSET STENBYGGNADER					
	RAKEN- NUKSIA BYGG- NADER	TILAVUUS VOLYM M3	KERROS- ALA VÄNING- YTA M2	AS. HUONEISTOT BOSTADSLÄGENH. KPL ST	RAKEN- NUKSIA BYGG- NADER	TILAVUUS VOLYM M3	KERROS- ALA VÄNING- YTA M2	AS. HUONEISTOT BOSTADSLÄGENH. KPL ST		
VAASAN LÄÄNIN SKA VASA LÄNS RPL										
KAIKKI RAKENNUKSET ALLA BYGGNADER	72 85	528 7589	1323140	4019	346242	595	1579582	325725	1186	76069
0 ASUINRAKENNUKSET BOSTADSBYGGNADER	3610	1520320	488727	3834	337519	226	277573	85532	1018	68322
01- VARS. ASUINRAKENNUKSET 03 EGENTLIGA BOSTADSBYGGNADER	2990	1449780	463707	3834	337519	224	277268	85440	1018	68322
01 ERILLISET PIENTALOT FRISTÄENDE SMÅHUS	2743	1069847	344426	2181	239656	138	69996	22528	153	16889
011 1-ASUNNON TALOT 1-BOSTADSHUS	2694	969924	312958	1843	213985	123	61820	19837	117	14337
012 2-ASUNNON TALOT 2-BOSTADSHUS	248	99318	31265	328	25353	14	7571	2488	26	2234
02 KYTKETYT PIENTALOT SAMMANBYGGDA SMÅHUS	199	216911	71045	973	60157	42	48476	15849	201	14359
03 ASUINKERROSTALOT FLERVÄNINGSBOSTADSHUS	48	163022	48236	680	37706	44	158796	47063	664	37074
04 VAPAA-AJAN ASUINRAKENNUKSET FRITIDSBOSTADSHUS	620	70540	25020	-	-	2	305	92	-	-
1 MYYMÄLÄ-, MAJIDITUS- JA RAVIIS. RAK- BUTIKS-, INKVART.- O. BESPIS. BYGG.	121	262351	59446	86	4496	33	168435	38504	84	4296
2 HOITOALAN RAKENNUKSET VÄRDHYGGNADER	27	85470	24306	79	2803	13	69682	19605	72	2599
3 TOIMISTO- JA HALLINTORAKENNUKSET KONTORS- O. FÖRVALTNINGSBYGGNADER	32	67626	16397	10	659	15	56188	12876	6	410
4 KOKOONTUMISRAKENNUKSET BYGGNADER FÖR SAMLINGSLOKALER	53	235101	32931	2	137	13	83100	13609	2	137
5 OPETUSRAKENNUKSET UNDERVISNINGSBYGGNADER	32	131046	27730	2	141	17	103535	21868	1	78
6 TEOLLISUUSRAKENNUKSET INDUSTRIBYGGNADER	227	797831	128610	1	63	62	512878	73858	-	-
7 VARASTORAKENNUKSET LAGERBYGGNADER	123	328830	52568	-	-	14	118421	15765	-	-
8 MAA-, METSÄ- JA KALATAL. RAK. BYGG. FÖR JORDBRUK, SKOGSBRUK	1454	1563985	405850	-	-	126	128894	30124	-	-
9 LIIKENTEEN JA MUUT RAKENNUKSET TRAFIKBYGGNADER O. ÖVR. BYGGNADER	1606	295029	86575	5	424	76	60876	13984	3	227

9- VALMISTUNEET RAKENNUKSET JA ASUINHUONEISTOT KÄYTTÖTARKOITUKSEN JA RAKENNUSAINEEEN MUKAAN VUONNA 1985
 (288) FÄRDIGSTÄLLDA BYGGNADER OCH BOSTADSLÄGENHETER ENLIGT ANVÄNDNINGSSYFTE OCH BYGGNADSMATERIAL ÅR 1985
 BUILDINGS AND DWELLINGS COMPLETED BY INTENDED USE OF BUILDINGS AND CONSTRUCTION MATERIAL IN 1985

ALUE/ KÄYTTÖ- TARKOITUS/ OMRÅDE/ ANVÄNDNINGSSYFTE/	KAIKKI RAKENNUKSET ALLA BYGGNADER					KIVIRAKENNUKSET STENBYGGNADER				
	RAKEN- NUKSIA BYGG- NADER	TILAVUUS VOLYM M3	KERROS- ALA VÄNINGSS- YTA M2	AS-HUONEISTOT BOSTADSLÄGENH. KPL M2 ST	AS-HUONEISTOT BOSTADSLÄGENH. KPL M2 ST	RAKEN- NUKSIA BYGG- NADER	TILAVUUS VOLYM M3	KERROS- ALA VÄNINGSS- YTA M2	AS-HUONEISTOT BOSTADSLÄGENH. KPL M2 ST	AS-HUONEISTOT BOSTADSLÄGENH. KPL M2 ST
POHJ.-POHJANMAAN SKA NORRA ÖSTERBOTTENS RPL										
KAIKKI RAKENNUKSET ALLA BYGGNADER	5230	2970877	749713	3210	265741	344	742263	175309	905	56367
0 ASUINRAKENNUKSET BOSTADSBYGGNADER	2849	1120835	371861	3152	261889	159	217111	68939	863	53713
01- VARS. ASUINRAKENNUKSET 03 EGENTLIGA BOSTADSBYGGNADER	2301	1066775	351737	3152	261889	151	216429	68613	863	53713
01 ERILLISET PIENTALOT FRISTÄENDE SMÅHUS	2070	741053	245919	1654	175583	77	34553	11238	70	8063
011 1-ASUNNON TALOT 1-BOSTADSHUS	1971	693992	230472	1494	163207	73	32521	10607	63	7509
012 2-ASUNNON TALOT 2-BOSTADSHUS	98	46211	15202	157	12202	4	2032	631	7	554
02 KYTKETYT PIENTALOT SAMMANBYGGDA SMÅHUS	179	169252	57267	811	47437	24	27011	9380	114	7245
03 ASUINKERROSTALOT FLERVÄNINGSBOSTADSHUS	52	156470	48551	687	38869	50	154865	47995	679	38405
04 VAPAA-AJAN ASUINRAKENNUKSET FRITIDSBOSTADSHUS	548	54060	20124	-	-	8	682	326	-	-
1 MYYMÄLÄ-, MAJOITUS- JA RAVITS-RAK- BUTIKS-, INKVART.- O. BESPIS.BYGG.	145	148119	38148	40	2504	13	47336	11887	36	2233
2 HOITOTALAN RAKENNUKSET VÄRDYBYGGNADER	21	41064	11571	1	117	9	25195	7173	1	117
3 TOIMISTO- JA HALLINTORAKENNUKSET KONTORS- O. FÖRVALTNINGSBYGGNADER	25	95916	22488	5	289	14	81509	18396	4	227
4 KOKOONTUMISRAKENNUKSET BYGGNADER FÖR SAMLINGSLOKALER	28	62816	11069	2	112	6	28140	4863	-	-
5 OPETUSRAKENNUKSET UNDERVISNINGSBYGGNADER	16	52644	10798	3	196	6	24163	6308	1	77
6 TEOLLISUUSRAKENNUKSET INDUSTRIBYGGNADER	112	434165	65352	2	204	25	155747	25589	-	-
7 VARASTORAKENNUKSET LAGERBYGGNADER	72	356102	52082	-	-	8	70338	11311	-	-
8 MAA-, METSÄ- JA KALATAL. RAK. BYGG. FÖR JORDBRUK, SKOGSBRUK	488	438560	97809	1	120	55	74606	16101	-	-
9 LIIKENTEEN JA MUUT RAKENNUKSET TRAFIKBYGGNADER O. ÖVR. BYGGNADER	1474	220656	68535	4	310	49	18118	4742	-	-

9. VALMISTUNEET RAKENNUKSET JA ASUINHUONEISTOT KÄYTTÖTARKOITUKSEN JA RAKENNUSAINEEEN MUKAAN VUONNA 1985
 (288) FÄRDIGSTÄLLDA BYGGNADER OCH BOSTADSLÄGENHETER ENLIGT ANVÄNDNINGSSYFTE OCH BYGGNADSMATERIAL ÅR 1985
 BUILDINGS AND DWELLINGS COMPLETED BY INTENDED USE OF BUILDINGS AND CONSTRUCTION MATERIAL IN 1985

ALUE/ KÄYTTÖ- TARKOITUS/ OMRÅDE/ ANVÄNDNINGSSYFTE/	KAIKKI RAKENNUKSET ALLA BYGGNADER				KIVIRAKENNUKSET STENBYGGNADER					
	RAKEN- NUKSIA BYGG- NADER	TILAVUUS VOLYM M3	KERROS- ALA VÄNINGS- YTA M2	AS. HUONEISTOT BOSTADSLÄGENH. KPL ST	RAKEN- NUKSIA BYGG- NADER	TILAVUUS VOLYM M3	KERROS- ALA VÄNINGS- YTA M2	AS. HUONEISTOT BOSTADSLÄGENH. KPL ST		
KAINUUN SKA KAJANALANDS RPL										
KAIKKI RAKENNUKSET ALLA BYGGNADER	1609	1480238	241744	1008	72624	126	226675	53635	333	20997
0 ASUINRAKENNUKSET BOSTADSBYGGNADER	855	329350	107339	1004	72421	76	88566	26721	333	20997
03- VARS. ASUINRAKENNUKSET 03 EGENTLIGA BOSTADSBYGGNADER	571	300156	96709	1004	72421	72	88331	26614	333	20997
01 ERILLISET PIENTALOT FRISTÄENDE SMÅHUS	458	163556	53490	365	36644	40	19527	6278	41	4462
011 1-ASUNNON TALOT 1-BOSTADSHUS	425	148634	48610	311	32790	37	17954	5784	36	4085
012 2-ASUNNON TALOT 2-BOSTADSHUS	33	14922	4880	54	3854	3	1573	494	5	377
02 KYTKETYT PIENTALOT SAMMANBYGGDA SMÅHUS	91	79320	26731	388	22453	10	11524	3848	41	3211
03 ASUINKERROSTALOT FLERVÄNINGSBOSTADSHUS	22	57280	16488	251	13324	22	57280	16488	251	13324
04 VAPAA-AJAN ASUINRAKENNUKSET FRITIDSBOSTADSHUS	284	29194	10630	-	-	4	235	107	-	-
1 MYYMÄLÄ-, MAJOITUS- JA RAVITS.RAK. BUTIKS-, INKVART.- O. BESPIS-BYGG.	67	37574	10097	-	-	9	14815	3764	-	-
2 HOITOALAN RAKENNUKSET VÄRDÖBYGGNADER	2	9113	2283	-	-	2	9113	2283	-	-
3 TOIMISTO- JA HALLINTORAKENNUKSET KONTORS- O. FÖRVALTNINGSBYGGNADER	4	27573	5430	-	-	2	27500	5397	-	-
4 KOKOONTUMISRAKENNUKSET BYGGNADER FÖR SAMLINGSLOKALER	6	24879	5426	2	155	1	19700	4320	-	-
5 OPETUSRAKENNUKSET UNDERVISNINGSBYGGNADER	5	1565	467	-	-	3	1370	410	-	-
6 TEOLLISUUSRAKENNUKSET INDUSTRIBYGGNADER	30	848344	60692	-	-	5	23700	2209	-	-
7 VARASTORAKENNUKSET LAGERBYGGNADER	19	25804	4765	-	-	2	4537	993	-	-
8 MAA-, METSÄ- JA KALATAL. RAK. BYGG. FÖR JORDBRUK, SKOGSBRUK	123	117128	27093	-	-	21	34621	7024	-	-
9 LIIKENTEEN JA MUUT RAKENNUKSET TRAFIKBYGGNADER O. ÖVR. BYGGNADER	498	58908	18152	2	48	5	2753	514	-	-

9. VALMISTUNEET RAKENNUKSET JA ASUINHUONEISTOT KÄYTTÖTARKOITUKSEN JA RAKENNUSAINEEEN NUKAAM VUONNA 1985
(288) FÄRDIGSTÄLLDA BYGGNADER OCH BOSTADSLÄGENHETER ENLIGT ANVÄNDNINGSSYFTE OCH BYGGNADSMATERIAL ÅR 1985
BUILDINGS AND DWELLINGS COMPLETED BY INTENDED USE OF BUILDINGS AND CONSTRUCTION MATERIAL IN 1985

ALUE/ KÄYTTÖ- TARKOITUS/ OMRÅDE/ ANVÄNDNINGSSYFTE/	KAIKKI RAKENNUKSET ALLA BYGGNADER					KIVIRAKENNUKSET STENBYGGNADER				
	RAKEN- NUKSIA BYGG- NADER	TILAVUUS VOLYM M3	KERROS- ALA VÄNINGS- YTA M2	AS- HUONEISTOT BOSTADSLÄGENH- KPL ST	M2	RAKEN- NUKSIA BYGG- NADER	TILAVUUS VOLYM M3	KERROS- ALA VÄNINGS- YTA M2	AS- HUONEISTOT BOSTADSLÄGENH- KPL ST	M2
LAPIN SKA LAPPLANDS RPL										
KAIKKI RAKENNUKSET ALLA BYGGNADER	3485	2042105	490731	2143	167817	158	764920	129599	507	30476
0 ASUINRAKENNUKSET BOSTADSBYGGNADER	2055	760205	252703	2116	166005	67	128571	40004	490	29373
01- VARS. ASUINRAKENNUKSET 03 EGENTLIGA BOSTADSBYGGNADER	1397	679006	224515	2116	166005	62	128106	39836	490	29373
01 ERILLISET PIENTALOT FRISTÄENDE SMÅHUS	1239	443020	147926	1006	104459	25	13994	4668	25	3100
011 1-ASUNNON TALOT 1-BOSTADSHUS	1204	426511	142712	948	99979	24	13060	4357	23	2860
012 2-ASUNNON TALOT 2-BOSTADSHUS	34	16375	5166	57	4440	1	934	311	2	240
02 KYTKETYT PIENTALOT SAMMANBYGGDA SMÅHUS	137	145443	49446	723	41175	16	23569	8025	78	5902
03 ASUINKERROSTALOT FLERVÄNINGSBOSTADSHUS	21	90543	27143	387	20371	21	90543	27143	387	20371
04 VAPAA-AJAN ASUINRAKENNUKSET FRITIDSBOSTADSHUS	658	81199	28188	-	-	5	465	168	-	-
1 MYYMÄLÄ-, MAJOITUS- JA RAVITS-RAK- BUTIKS-, INKVART.- O. BESPIS-BYGG.	210	144942	37630	5	497	14	47335	11499	1	172
2 HOITOALAN RAKENNUKSET VÄRDÖBYGGNADER	12	25217	7110	1	111	5	10590	2848	-	-
3 TOIMISTO- JA HALLINTORAKENNUKSET KONTORS- O. FÖRVALTNINGSBYGGNADER	23	93838	20908	16	893	10	84678	18427	14	785
4 KOKOONTUMISRAKENNUKSET BYGGNADER FÖR SÄMLINGSLOKALER	13	8579	2506	-	-	3	2758	877	-	-
5 OPETUSRAKENNUKSET UNDERVISNINGSBYGGNADER	10	43487	10189	2	146	6	35455	8036	2	146
6 TEOLLISUUSRAKENNUKSET INDUSTRIBYGGNADER	82	486967	48355	3	165	11	325658	22201	-	-
7 VARASTORAKENNUKSET LAGERBYGGNADER	44	65417	9985	-	-	2	1866	245	-	-
8 MAA-, METSÄ- JA KALATAL. RAK- BYGG. FÖR JORDBRUK, SKOGSBRUK	165	210750	48412	-	-	19	39559	8723	-	-
9 LIIKENTEEN JA MUUT RAKENNUKSET TRAFIKBYGGNADER O. ÖVR. BYGGNADER	871	202703	52933	-	-	21	88450	16739	-	-

10- VALMISTUNEET RAKENNUKSET KÄYTTÖTARJOITUKSEN MUKAAN VUONNA 1985; KOKO MAA, LÄÄNIT JA KUNNAT
(290) FÄRDIGSTÄLLDA BYGGNADER ENLIGT ANVÄNDNINGSSYFTE ÅR 1985; HELA LANDET, LÄN OCH KOMMUNERNA
BUILDINGS COMPLETED BY INTENDED USE OF BUILDINGS IN 1985; WHOLE COUNTRY, PROVINCES AND MUNICIPALITIES

ALUE OMRÅDE	KAIKKI RAKENNUKSET ALLA BYGGNADER		ASUINRAKENNUKSET - BOSTADSBYGGNADER VARSINAISET ASUINRAKENNUKSET EGENTLIGA BOSTADSBYGGNADER ERILLISET PIENTALOT FRISTÄENDE SMÅHUS						ASUINKERROS- TALOT FLERVÄNING- BOSTADSHUS		VAPAA-AJAN ASUINRAK- FRITIDS- BYGGNADER		MYNNÄLÄ-,MAJJA- RAVITSEMISRAK- BUTIKS-,INKVART OCH BESPISNING- BYGGNADER	
	(0)		(01)		(02)		(03)		(04)		(1)			
	KPL ST	1000M ³	KPL ST	1000M ³	KPL ST	1000M ³	KPL ST	1000M ³	KPL ST	1000M ³	KPL ST	1000M ³	KPL ST	1000M ³
KOKO MAA - HELA LANDET	59431	44736,7	34859	17410,1	22507	8873,0	3010	3482,7	1028	4117,5	8314	937,0	1577	2635,5
UUDISR.- NYBYGGN UUDENMAAN LÄÄNI	48604	37125,4	27751	16588,5	16321	8144,6	2920	3465,3	994	4099,2	7516	879,3	1302	2132,3
NYLANDS LÄN UUDISR.- NYBYGGN	8410	10661,8	5610	4479,9	3813	1834,7	735	944,7	415	1617,1	647	83,4	183	752,4
TURUN-PORIN LÄÄNI ÅBO-BJÖRNEBORGS LÄN UUDISR.- NYBYGGN	7134	9061,2	4769	4360,5	3108	1734,7	718	942,1	397	1609,5	546	74,3	154	599,4
ÅVENANMAAN MAAKUNTA LANDSKAPET ÅLAND UUDISR.- NYBYGGN	8580	6192,2	4871	2389,5	3191	1267,8	458	554,3	87	435,6	1135	131,8	211	340,5
HÄMEEN LÄÄNI TAVASTEHUS LÄN UUDISR.- NYBYGGN	6858	5263,0	3737	2395,6	2244	1152,9	424	548,5	83	432,9	986	121,3	173	294,9
KYMEN LÄÄNI KYMENE LÄN UUDISR.- NYBYGGN	453	193,7	258	85,6	134	53,5	6	8,2	5	11,7	113	12,2	29	27,9
HELVINGEN LÄN UUDISR.- NYBYGGN	355	159,6	189	78,8	96	49,1	6	8,2	5	11,7	82	9,9	23	14,3
ÅBO-BJÖRNEBORGS LÄN UUDISR.- NYBYGGN	6504	5430,7	4106	2480,6	2593	1106,4	409	540,1	138	721,7	966	112,4	151	278,1
ÅVENANMAAN MAAKUNTA LANDSKAPET ÅLAND UUDISR.- NYBYGGN	5374	4166,0	3368	2392,6	1966	1026,8	402	539,2	137	721,3	863	105,3	133	253,1
ÅVENANMAAN MAAKUNTA LANDSKAPET ÅLAND UUDISR.- NYBYGGN	3758	2352,1	2159	904,2	1342	468,7	124	145,4	48	220,6	645	69,6	103	176,3
ÅVENANMAAN MAAKUNTA LANDSKAPET ÅLAND UUDISR.- NYBYGGN	2910	1892,8	1583	848,1	842	416,7	124	145,4	47	220,6	570	65,5	72	128,3
ÅVENANMAAN MAAKUNTA LANDSKAPET ÅLAND UUDISR.- NYBYGGN	4032	1870,5	2485	849,8	1129	387,7	182	192,6	46	147,0	1128	122,5	107	119,5
ÅVENANMAAN MAAKUNTA LANDSKAPET ÅLAND UUDISR.- NYBYGGN	3342	1558,8	1996	797,5	731	343,0	181	192,4	43	145,4	1041	116,6	99	108,8
ÅVENANMAAN MAAKUNTA LANDSKAPET ÅLAND UUDISR.- NYBYGGN	2893	1565,4	1708	657,2	1075	352,3	137	117,8	43	142,0	453	45,1	94	60,9
ÅVENANMAAN MAAKUNTA LANDSKAPET ÅLAND UUDISR.- NYBYGGN	2295	1343,5	1274	612,3	680	310,8	135	117,0	43	142,0	416	42,5	80	51,7
ÅVENANMAAN MAAKUNTA LANDSKAPET ÅLAND UUDISR.- NYBYGGN	3737	2388,0	2153	892,3	1348	452,9	187	178,1	53	199,3	565	61,9	90	159,4
ÅVENANMAAN MAAKUNTA LANDSKAPET ÅLAND UUDISR.- NYBYGGN	2978	1880,7	1630	840,8	877	406,5	174	176,1	52	198,5	527	59,7	69	112,6
ÅVENANMAAN MAAKUNTA LANDSKAPET ÅLAND UUDISR.- NYBYGGN	3455	2301,5	2140	940,3	1372	531,6	166	190,6	50	155,1	552	63,0	66	127,4
ÅVENANMAAN MAAKUNTA LANDSKAPET ÅLAND UUDISR.- NYBYGGN	2869	2033,5	1718	889,8	1000	489,1	160	189,8	49	152,1	509	58,8	53	117,9
ÅVENANMAAN MAAKUNTA LANDSKAPET ÅLAND UUDISR.- NYBYGGN	7285	5287,6	3610	1520,3	2743	1069,8	199	216,9	48	163,0	620	70,5	121	262,4
ÅVENANMAAN MAAKUNTA LANDSKAPET ÅLAND UUDISR.- NYBYGGN	5707	4426,3	2721	1409,9	1937	967,4	193	215,9	45	161,2	546	65,4	88	196,7
ÅVENANMAAN MAAKUNTA LANDSKAPET ÅLAND UUDISR.- NYBYGGN	6839	4451,1	3704	1450,2	2528	904,6	270	248,6	74	213,8	832	83,3	212	185,7
ÅVENANMAAN MAAKUNTA LANDSKAPET ÅLAND UUDISR.- NYBYGGN	5726	3829,5	3001	1372,0	1873	831,8	267	246,3	72	213,6	789	80,3	175	140,3
ÅVENANMAAN MAAKUNTA LANDSKAPET ÅLAND UUDISR.- NYBYGGN	3485	2042,1	2055	760,2	1239	443,0	137	145,4	21	90,5	658	81,2	210	144,9
ÅVENANMAAN MAAKUNTA LANDSKAPET ÅLAND UUDISR.- NYBYGGN	3056	1510,6	1765	730,6	967	415,9	136	144,5	21	90,5	641	79,7	183	116,2
HELSINKI-HELSINGFORS UUDISR.- NYBYGGN	1204	3841,2	868	1283,2	448	268,0	207	258,2	211	756,9	2	0,1	15	369,5
ESPOO-ESBO UUDISR.- NYBYGGN	1069	3144,0	812	1268,5	411	260,8	200	256,9	199	750,7	2	0,1	7	260,6
HANKO-HANGÖ UUDISR.- NYBYGGN	1100	1971,5	856	913,9	625	358,6	156	227,8	65	325,8	10	1,7	14	111,1
VANTAA-VANDA UUDISR.- NYBYGGN	979	1772,1	765	899,5	550	346,9	149	227,0	60	324,4	6	1,3	11	109,0
HYVINKÄÄ-HYVINGE UUDISR.- NYBYGGN	150	61,0	87	28,7	64	18,0	8	9,0	-	-	15	1,7	4	3,1
VANTAA-VANDA UUDISR.- NYBYGGN	102	37,9	55	25,4	32	14,7	8	9,0	-	-	15	1,7	4	3,1
HYVINKÄÄ-HYVINGE UUDISR.- NYBYGGN	811	1294,4	657	574,5	463	237,1	91	115,7	49	218,6	54	3,1	10	56,4
HYVINKÄÄ-HYVINGE UUDISR.- NYBYGGN	725	1123,1	599	564,8	407	227,6	90	115,5	49	218,6	53	3,1	6	33,3
JÄRVENPÄÄ UUDISR.- NYBYGGN	247	279,3	168	130,2	138	68,7	21	31,2	6	30,0	3	0,4	4	26,6
KARJAA-KARIS UUDISR.- NYBYGGN	206	256,8	143	127,5	113	65,9	21	31,2	6	30,0	3	0,4	4	26,6
KARJAA-KARIS UUDISR.- NYBYGGN	327	333,0	219	169,4	161	70,0	50	56,6	8	42,8	-	-	8	50,3
KARJAA-KARIS UUDISR.- NYBYGGN	273	298,6	182	164,6	124	65,2	50	56,6	8	42,8	-	-	5	45,5
KARJAA-KARIS UUDISR.- NYBYGGN	105	79,5	54	26,3	40	17,4	2	2,5	3	5,5	9	1,0	3	1,3
KARJAA-KARIS UUDISR.- NYBYGGN	89	58,7	44	24,7	31	15,8	2	2,5	3	5,5	8	0,9	3	1,3
KARKKILA UUDISR.- NYBYGGN	74	39,1	45	16,1	22	9,2	1	0,8	1	2,9	21	3,1	2	9,1
KARKKILA UUDISR.- NYBYGGN	62	34,9	37	14,9	15	8,4	1	0,8	1	2,9	20	2,8	2	9,1
KAUNIAINEN-GRANKULLA UUDISR.- NYBYGGN	28	34,0	24	25,8	20	18,6	4	7,2	-	-	-	-	-	-
KAUNIAINEN-GRANKULLA UUDISR.- NYBYGGN	25	33,0	21	24,8	17	17,7	4	7,2	-	-	-	-	-	-
KERAVA-KERVO UUDISR.- NYBYGGN	172	155,3	134	107,4	107	51,8	8	9,5	19	46,1	-	-	4	15,7
KERAVA-KERVO UUDISR.- NYBYGGN	139	146,0	116	104,8	89	49,1	8	9,5	19	46,1	-	-	4	15,7
LOHJA-LOJO UUDISR.- NYBYGGN	66	63,0	48	44,0	32	14,6	14	20,1	2	9,3	-	-	2	11,1
LOHJA-LOJO UUDISR.- NYBYGGN	59	48,1	45	43,8	29	14,3	14	20,1	2	9,3	-	-	1	3,0
LOVIISA-LOVISA UUDISR.- NYBYGGN	59	182,9	35	29,3	32	13,7	-	-	3	15,6	-	-	-	-
LOVIISA-LOVISA UUDISR.- NYBYGGN	52	125,2	31	28,6	28	13,0	-	-	3	15,6	-	-	-	-
PORVOD-BORÅ UUDISR.- NYBYGGN	104	187,1	69	61,8	52	21,2	10	9,0	7	31,6	-	-	5	17,4
PORVOD-BORÅ UUDISR.- NYBYGGN	75	135,9	55	60,7	39	20,2	10	9,0	6	31,6	-	-	3	17,0
TAMMISAARI-EKENÄS UUDISR.- NYBYGGN	182	150,4	84	51,5	45	20,2	4	5,4	6	22,0	29	4,0	12	2,5
TAMMISAARI-EKENÄS UUDISR.- NYBYGGN	163	135,2	73	49,7	37	18,6	4	5,4	6	22,0	26	3,7	10	2,1
ARTJÄRVI-ARTSJO UUDISR.- NYBYGGN	21	16,5	13	9,7	10	5,3	1	3,9	-	-	2	0,4	1	0,9
ARTJÄRVI-ARTSJO UUDISR.- NYBYGGN	18	16,0	10	9,2	8	5,0	1	3,9	-	-	1	0,3	1	0,9
ASKOLA UUDISR.- NYBYGGN	71	39,2	55	15,0	34	11,7	1	0,8	-	-	20	2,4	1	0,1
ASKOLA UUDISR.- NYBYGGN	58	30,3	43	13,4	23	10,2	1	0,8	-	-	19	2,4	1	0,1
INKOO-INGÅ UUDISR.- NYBYGGN	74	26,0	34	12,3	17	5,9	4	4,8	-	-	13	1,6	5	0,7
INKOO-INGÅ UUDISR.- NYBYGGN	66	24,9	29	11,9	14	5,6	4	4,8	-	-	11	1,4	5	0,7

ALUE OMRÅDE	HOI TOALAN RAKENNUKSET VÄRD- BYGGNADER		TOIMISTO- JA HALLINTORAK- KONTORS- OCH FÖRVALT.-BYGGN.		KOKOONTUMIS- RAKENNUKSET SAHLINGSLOKAL- BYGGNADER		OPETUS- RAKENNUKSET UNDERVISNINGS- BYGGNADER		TEOLLISUUS- RAKENNUKSET INDUSTRI- BYGGNADER		MAATALOUS- RAKENNUKSET JORDBRUKS- BYGGNADER		VARASTO- JA MUUT RAKENNUKSET LAGER- O. ÖVRIGA BYGGNADER	
	(2)		(3)		(4)		(5)		(6)		(8)		(7, 9)	
	KPL ST	1000M3	KPL ST	1000M3	KPL ST	1000M3	KPL ST	1000M3	KPL ST	1000M3	KPL ST	1000M3	KPL ST	1000M3
KOKO MAA - HELA LANDET														
UUDISR.- NYBYGGN	226	1001,3	364	2093,6	328	1276,0	194	1087,5	1643	8131,2	4884	4934,5	15356	6167,0
UUDENMAAN LÄÄNI	131	583,5	248	1741,3	224	902,9	83	776,9	1040	5382,0	3700	4160,2	14125	4857,8
NYLANDS LÄN	43	127,3	104	1166,3	54	180,0	42	290,1	225	1680,6	287	313,3	1862	1671,9
UUDISR.- NYBYGGN	26	71,1	70	1048,5	39	112,3	16	193,4	146	1141,8	237	282,2	1677	1252,0
TURUN-PORIN LÄÄNI														
ÅBO-BJÖRNEBORGS LÄN	36	126,6	54	108,4	44	82,6	25	211,4	300	1239,7	765	781,1	2274	912,3
UUDISR.- NYBYGGN	18	66,6	32	72,8	29	76,3	15	193,1	189	853,2	616	703,4	2049	767,0
AHVENANMAAN MAAKUNTA														
LANDSKAPET ÄLAND	2	2,8	4	5,3	2	0,4	-	-	12	4,5	28	20,8	118	46,2
UUDISR.- NYBYGGN	2	2,8	2	4,1	1	0,2	-	-	7	2,7	23	19,5	108	37,1
HÄMEEN LÄÄNI														
TAVASTEHUS LÄN	19	158,6	23	89,9	33	371,4	19	122,3	205	826,2	359	355,1	1589	748,6
UUDISR.- NYBYGGN	9	95,1	16	74,3	21	121,9	8	72,0	108	294,6	280	299,5	1431	562,9
KYMEN LÄÄNI														
KYMHENE LÄN	16	80,3	25	54,9	20	60,8	12	53,9	113	496,6	250	205,2	1060	319,8
UUDISR.- NYBYGGN	7	52,2	17	45,9	14	51,4	3	14,1	80	332,4	161	170,9	973	249,6
NIKKELIN LÄÄNI														
S:t MICHELS LÄN	13	124,9	20	31,3	22	30,6	5	19,8	83	258,0	215	195,7	1082	260,9
UUDISR.- NYBYGGN	6	33,4	13	27,3	15	27,3	2	16,2	56	184,9	143	158,7	1012	206,7
POHJOIS-KARJALAN LÄÄNI														
NOOR A KARELENS LÄN	8	32,3	15	108,8	12	24,3	9	77,5	65	200,3	201	187,0	781	217,1
UUDISR.- NYBYGGN	4	30,4	9	72,5	8	19,9	5	76,9	44	153,9	139	147,4	732	178,5
KUOPIO LÄÄNI														
KUOPIO LÄN	16	101,9	20	180,6	21	168,3	12	59,3	99	215,2	360	372,5	966	238,5
UUDISR.- NYBYGGN	10	85,7	15	76,9	15	162,3	6	51,1	64	124,3	256	294,4	913	132,5
KESKI-SUOMEN LÄÄNI														
MELLERSTA FINLANDS LÄN	11	85,6	15	63,2	20	26,2	7	24,5	90	642,7	189	173,3	917	218,2
UUDISR.- NYBYGGN	8	20,0	14	63,1	11	21,3	4	21,7	70	562,1	134	145,9	857	191,7
VAAASAN LÄÄNI														
VASA LÄN	27	85,5	32	67,6	53	235,1	32	131,0	227	797,8	1454	1564,0	1729	623,9
UUDISR.- NYBYGGN	18	68,9	19	48,1	35	220,4	11	99,2	135	560,9	1115	1309,2	1565	512,8
OULUN LÄÄNI														
ULEÅBORGS LÄN	23	50,2	29	123,5	34	87,7	21	54,2	142	1282,5	611	555,7	2063	661,5
UUDISR.- NYBYGGN	13	36,2	25	118,2	26	83,3	8	16,7	88	1084,8	458	439,9	1932	538,0
LAPIN LÄÄNI														
LAPPLANDS LÄN	12	25,2	23	93,8	13	8,6	10	43,5	82	487,0	165	210,8	915	268,1
UUDISR.- NYBYGGN	10	21,1	16	89,7	10	6,0	5	22,4	53	86,5	138	189,3	876	248,9
HELSINKI-HELSINGFORS	10	57,9	41	668,6	8	37,0	10	102,7	45	771,7	1	1,4	206	549,2
UUDISR.- NYBYGGN	6	34,9	27	646,7	6	35,6	5	67,7	25	452,2	1	1,4	180	376,6
ESPOO-ESBO	13	17,8	16	285,3	10	57,5	16	137,2	14	150,5	5	6,7	156	291,3
UUDISR.- NYBYGGN	11	17,7	14	226,2	7	17,5	7	96,9	11	127,1	4	5,0	149	279,1
HANKO-HANGÖ	-	-	1	2,5	-	-	1	0,4	6	7,8	-	-	51	18,4
UUDISR.- NYBYGGN	-	-	-	-	-	-	-	-	1	1,4	-	-	42	7,9
VANTAA-VANDA	2	5,8	12	103,8	3	28,0	3	21,1	14	206,6	12	40,0	98	258,2
UUDISR.- NYBYGGN	2	5,8	9	101,9	2	5,0	1	17,5	10	189,0	12	40,0	84	165,9
HYVINKÄÄ-HYVINGE	2	4,7	-	-	3	3,6	1	3,7	6	36,1	15	16,0	48	58,4
UUDISR.- NYBYGGN	2	4,7	-	-	3	3,6	-	-	4	33,9	11	12,3	39	48,2
JÄRVENPÄÄ	-	-	2	17,5	-	-	-	-	13	74,2	-	-	85	21,7
UUDISR.- NYBYGGN	-	-	1	2,3	-	-	-	-	11	67,7	-	-	74	18,5
KARJAA-KARIS	-	-	2	2,1	1	0,5	1	2,1	4	18,0	12	10,6	28	18,5
UUDISR.- NYBYGGN	-	-	2	2,1	1	0,5	-	-	3	8,3	10	10,0	26	11,7
KARKKILA	-	-	-	-	-	-	-	-	1	4,3	2	2,4	24	7,2
UUDISR.- NYBYGGN	-	-	-	-	-	-	-	-	1	4,3	2	2,4	20	4,2
KAUNIAINEN-GRANKULLA	-	-	-	-	2	8,1	-	-	-	-	-	-	2	0,1
UUDISR.- NYBYGGN	-	-	-	-	2	8,1	-	-	-	-	-	-	2	0,1
KERAVA-KERVO	-	-	1	5,0	1	0,2	2	1,0	7	19,1	1	1,5	22	5,5
UUDISR.- NYBYGGN	-	-	1	5,0	-	-	-	-	6	16,1	1	1,5	11	3,0
LOHJA-LOJO	-	-	-	-	-	-	-	-	1	1,9	-	-	15	6,0
UUDISR.- NYBYGGN	-	-	-	-	-	-	-	-	-	-	-	-	13	1,3
LOVIISA-LOVISA	-	-	1	3,5	1	6,4	-	-	3	0,9	-	-	19	142,9
UUDISR.- NYBYGGN	-	-	-	-	1	6,4	-	-	2	0,4	-	-	18	89,9
PORVOO-BORGÅ	1	0,3	3	5,1	-	-	-	-	10	77,3	1	2,8	15	22,4
UUDISR.- NYBYGGN	-	-	1	1,9	-	-	-	-	6	33,7	1	2,8	9	19,9
TAMMISAARI-EKENÄS	2	9,3	2	22,3	2	17,3	-	-	4	3,7	3	3,2	73	40,7
UUDISR.- NYBYGGN	-	-	2	22,3	2	17,3	-	-	2	0,1	3	3,2	71	40,5
ARTJÄRVI-ARTSJÖ	-	-	-	-	-	-	-	-	-	-	3	4,8	4	1,1
UUDISR.- NYBYGGN	-	-	-	-	-	-	-	-	-	-	3	4,8	4	1,1
ASKOLA	1	7,3	1	0,1	-	-	-	-	1	10,1	7	6,0	5	0,6
UUDISR.- NYBYGGN	-	-	1	0,1	-	-	-	-	1	10,1	7	6,0	5	0,6
INKOO-INGÅ	-	-	1	4,6	2	0,2	-	-	1	0,2	5	1,9	26	6,1
UUDISR.- NYBYGGN	-	-	1	4,6	2	0,2	-	-	-	-	4	1,5	25	6,0

10. VALMISTUNEET RAKENNUKSET KÄYTTÖTARKOITUKSEN MUKAAN VUONNA 1985; KOKO MAA, LÄÄNIT JA KUNNAT
(290) FÄRDIGSTÄLLDA BYGGNADER ENLIGT ANVÄNDNINGSSYFTE ÅR 1985; HELA LANDET, LÄN OCH KOMMUNERNA
BUILDINGS COMPLETED BY INTENDED USE OF BUILDINGS IN 1985; WHOLE COUNTRY, PROVINCES AND MUNICIPALITIES

ALUE OMRÅDE	KAIKKI RAKENNUKSET ALLA BYGGNADER		ASUINRAKENNUKSET - BOSTADSBYGGNADER								VAPAA-AJAN ASUINRAK- FRITIDS- BYGGNADER		MYNNÄLÄMÄL- RAVITSEMISRAK- BUTIKS-, INKVART OCH BESPISNING BYGGNADER			
			EGENTLIGA BOSTADSBYGGNADER				VARSINAISET ASUINRAKENNUKSET ERILLISET KYTKETYT PIENTALOT SAMMANBYGGDA FRISTÄENDE SMÅHUS				ASUINKERROS- TALOT FLERVÄNINGS- BOSTADSHUS					
	KPL ST	1000M3	KPL ST	1000M3	KPL ST	1000M3	KPL ST	1000M3	KPL ST	1000M3	KPL ST	1000M3	KPL ST	1000M3	KPL ST	1000M3
KARJALOHJA-KARISLOJO UUDISR.- NYBYGGN	57 50	23,4 23,1	32 26	8,0 7,7	8 5	2,2 2,0	4 3	3,1 3,1	- -	- -	20 18	2,7 2,6	- -	- -	- -	
KIRKKONUMMI-KYRKSLÄTT UUDISR.- NYBYGGN	314 273	239,5 211,1	203 176	133,6 129,4	144 125	68,3 64,9	28 28	34,7 34,7	5 5	26,3 26,3	26 18	4,3 3,5	11 11	13,2 13,2	- -	
LAPINJÄRVI-LAPPTRÄSK UUDISR.- NYBYGGN	49 34	30,8 16,6	24 14	6,6 5,2	16 7	4,1 2,8	2 2	1,9 1,9	- -	- -	6 5	0,6 0,5	- -	- -	- -	
LILJENDAL UUDISR.- NYBYGGN	49 40	21,0 19,7	19 15	5,2 4,9	10 6	3,1 2,8	2 2	1,0 1,0	- -	- -	7 7	1,1 1,1	- -	- -	- -	
LOHJAN KUNTA UUDISR.- NYBYGGN	285 241	150,9 117,5	163 137	73,9 70,7	129 105	58,8 55,7	8 8	10,9 10,9	- -	- -	26 24	4,3 4,1	8 8	10,4 10,4	- -	
MYRSKYLÄ-NÖRSKÖM UUDISR.- NYBYGGN	47 39	19,3 18,4	21 15	6,0 5,1	16 10	5,4 4,6	- -	- -	- -	- -	5 5	0,6 0,6	3 3	0,3 0,3	- -	
MÄNTSÄLÄ UUDISR.- NYBYGGN	313 262	134,4 122,7	195 158	90,3 86,7	149 117	62,0 58,9	11 10	12,4 12,2	2 2	11,8 11,8	33 29	4,0 3,7	6 5	6,3 6,1	- -	
MUMMI-PUSULA UUDISR.- NYBYGGN	145 120	59,2 34,2	96 79	24,1 22,4	32 18	9,3 7,9	12 12	9,0 9,0	- -	- -	52 49	5,8 5,5	1 1	0,5 0,5	- -	
NURMIJÄRVI UUDISR.- NYBYGGN	251 207	179,5 171,5	172 141	114,6 110,0	139 109	67,3 62,8	20 20	27,5 27,5	5 5	18,7 18,7	8 7	1,2 1,0	5 4	9,1 8,5	- -	
ORIMATTILA UUDISR.- NYBYGGN	179 132	112,2 102,3	121 84	49,0 44,6	95 60	34,4 30,1	10 10	10,3 10,3	1 1	2,0 2,0	15 13	2,3 2,2	5 5	5,4 5,4	- -	
PERNAJA-PERNÄ UUDISR.- NYBYGGN	129 98	42,8 38,5	62 37	15,6 13,4	34 18	9,6 8,3	3 3	2,5 2,5	- -	- -	25 16	3,4 2,5	4 3	0,9 0,6	- -	
POHJA-POJO UUDISR.- NYBYGGN	44 39	37,5 27,7	24 22	11,0 10,6	13 12	5,5 5,3	2 2	4,3 4,3	- -	- -	9 8	1,2 1,0	1 -	1,9 -	- -	
PORNAINEN-BORGNÄS UUDISR.- NYBYGGN	63 54	18,8 17,0	40 32	12,4 11,3	30 24	11,0 10,2	- -	- -	- -	- -	10 8	1,5 1,1	- -	- -	- -	
PORVON MLK-BORGÄ LK UUDISR.- NYBYGGN	418 314	124,7 106,5	244 163	78,2 67,4	174 116	59,6 51,0	8 8	10,2 10,2	- -	- -	62 39	8,3 6,2	8 8	1,5 1,5	- -	
PUKKILA UUDISR.- NYBYGGN	41 35	26,5 24,4	22 19	10,0 9,7	12 9	4,9 4,6	3 3	4,1 4,1	- -	- -	7 7	1,0 1,0	4 4	0,5 0,5	- -	
RUOTSINPYHTÄÄ UUDISR.- NYBYGGN	96 79	31,0 28,0	45 32	12,0 10,7	27 18	8,4 7,3	2 2	1,9 1,9	- -	- -	16 12	1,6 1,4	2 2	0,4 0,4	- -	
SAMMATTI UUDISR.- NYBYGGN	35 29	6,8 6,2	18 14	4,9 4,7	10 8	3,9 3,8	- -	- -	- -	- -	8 6	1,0 0,8	3 3	0,5 0,5	- -	
SIPOO-SIIBO UUDISR.- NYBYGGN	139 114	78,7 65,7	80 63	38,9 36,6	66 52	28,2 26,1	- -	- -	2 2	8,3 8,3	12 9	2,4 2,2	1 1	5,6 5,6	- -	
SIUNTIÖ-SJUNDEÅ UUDISR.- NYBYGGN	119 106	34,8 31,3	59 52	18,6 17,7	38 32	16,0 15,5	- -	- -	- -	- -	21 20	2,5 2,2	4 3	3,1 0,9	- -	
TENHOLA-TENALA UUDISR.- NYBYGGN	172 148	45,9 43,4	75 57	15,1 13,3	23 18	8,6 7,8	- -	- -	- -	- -	52 39	6,6 5,5	13 13	2,3 2,3	- -	
TUUSULA-TUSBY UUDISR.- NYBYGGN	350 297	241,4 227,0	249 214	134,4 128,8	218 183	99,3 93,7	20 20	21,9 21,9	8 8	12,7 12,7	3 3	0,4 0,4	8 7	8,6 8,5	- -	
VIHTI UUDISR.- NYBYGGN	320 263	248,9 187,8	196 159	118,3 112,9	120 89	54,6 49,6	18 18	26,4 26,4	12 12	30,0 30,0	46 40	7,3 6,9	6 6	6,1 6,1	- -	
TURKU-ÅBO UUDISR.- NYBYGGN	444 352	713,5 587,7	243 191	298,8 291,4	116 97	57,8 55,6	88 59	90,8 86,3	33 30	149,0 148,3	6 5	1,3 1,2	9 5	30,7 21,5	- -	
HARJAVALTA UUDISR.- NYBYGGN	97 70	70,8 56,6	49 35	24,0 22,6	48 34	18,7 17,2	- -	- -	1 1	5,4 5,4	- -	- -	1 1	4,4 4,4	- -	
HUJTTINEN UUDISR.- NYBYGGN	123 100	104,3 92,0	72 61	43,7 42,5	38 47	23,5 22,3	12 12	14,7 14,7	1 1	5,4 5,4	1 1	0,0 0,0	2 1	15,8 15,4	- -	
IKAALINEN UUDISR.- NYBYGGN	110 89	94,9 72,2	80 66	37,1 35,5	45 35	18,3 16,9	9 9	10,4 10,4	1 1	5,8 5,8	25 21	2,6 2,4	4 4	1,0 1,0	- -	
KANKAANPÄÄ UUDISR.- NYBYGGN	146 122	117,9 104,0	100 84	52,1 50,3	67 51	30,0 28,2	19 19	20,1 20,1	- -	- -	14 14	2,0 2,0	4 4	28,5 28,5	- -	
KOKEMÄKI-KUMO UUDISR.- NYBYGGN	148 104	92,4 81,2	78 51	35,5 32,4	53 29	19,9 17,1	13 13	14,0 14,0	- -	- -	12 9	1,5 1,3	3 3	13,5 13,5	- -	
LOIMAA UUDISR.- NYBYGGN	98 81	102,3 99,1	53 41	44,3 43,2	39 27	14,9 13,8	9 9	10,4 10,4	5 5	19,1 19,1	- -	- -	3 1	2,5 1,2	- -	
NAANTALI-NÄNDAL UUDISR.- NYBYGGN	96 86	124,4 122,9	75 67	64,2 63,3	54 46	29,8 28,8	16 16	26,7 26,7	3 3	7,5 7,5	2 2	0,1 0,1	3 3	21,2 21,2	- -	

ALUE OMRÅDE	MOLTOALAN RAKENNUKSET VÄRD- BYGGNADER		TOIMISTO- JA HALLINTORAK- KONTORS- OCH FÖRVALT.BYGGN.		KOKOONTUMIS- RAKENNUKSET SAMLINGLOKAL- BYGGNADER		OPETUS- RAKENNUKSET UNDERVISNINGS- BYGGNADER		TEOLLISUUS- RAKENNUKSET INDUSTRI- BYGGNADER		MAATALOUS- RAKENNUKSET JORDBRUKS- BYGGNADER		VARASTO- JA MUUT RAKENNUKSET LAGER-O. ÖVRIGA BYGGNADER	
	(2)		(3)		(4)		(5)		(6)		(8)		(7,9)	
	KPL ST	1000M3	KPL ST	1000M3	KPL ST	1000M3	KPL ST	1000M3	KPL ST	1000M3	KPL ST	1000M3	KPL ST	1000M3
KARJALOHJA-KARISLOJO UUDISR.- NYBYGGN	-	-	-	-	-	-	-	-	3	11,1	3	2,6	19	1,6
KIRKKONUMMI-KYRKSLÄT UUDISR.- NYBYGGN	1	14,3	2	3,0	1	0,2	3	12,5	5	35,8	10	7,0	78	19,9
LAPINJÄRVI-LAPPTRÄSK UUDISR.- NYBYGGN	-	-	-	-	1	0,1	-	-	2	2,9	6	4,8	16	16,5
LILJENDAL UUDISR.- NYBYGGN	2	1,8	-	-	-	-	1	0,4	2	1,0	15	11,6	10	1,1
LOHJAN KUNTA UUDISR.- NYBYGGN	1	0,4	6	7,8	1	1,1	-	-	6	21,2	8	7,3	92	28,7
MYRSKYLÄ-MÖRSKOM UUDISR.- NYBYGGN	-	-	-	-	-	-	-	-	-	-	7	10,3	16	2,8
MÄNTSÄLÄ UUDISR.- NYBYGGN	1	0,1	-	-	1	0,2	-	-	4	1,7	21	16,1	85	19,6
MUMMI-PUSULA UUDISR.- NYBYGGN	-	-	-	-	2	1,2	-	-	4	19,8	12	10,8	30	2,8
NURMIJÄRVI UUDISR.- NYBYGGN	-	-	-	-	4	13,8	-	-	5	22,5	12	9,4	53	10,1
ORIMATTILA UUDISR.- NYBYGGN	1	-	1	3,0	-	-	-	-	10	27,0	19	19,8	22	8,1
PERNAJA-PERNÄ UUDISR.- NYBYGGN	-	-	-	-	-	-	-	-	4	7,9	6	10,8	53	7,7
POHJA-POJO UUDISR.- NYBYGGN	-	-	-	-	-	-	-	-	2	18,8	1	0,4	16	5,5
PORNAINEN-BORGNÄS UUDISR.- NYBYGGN	-	-	-	-	-	-	-	-	-	-	7	5,2	16	1,2
PORVOON MLK-BORGÄ LK UUDISR.- NYBYGGN	1	1,1	3	4,8	4	1,2	-	-	14	8,0	17	15,4	127	14,6
PUKKILA UUDISR.- NYBYGGN	-	-	-	-	-	-	-	-	2	4,5	9	10,3	4	1,2
RUOTSINPYHTÄÄ UUDISR.- NYBYGGN	-	-	1	0,2	1	0,7	-	-	2	3,3	9	10,3	36	4,1
SAMMATTI UUDISR.- NYBYGGN	-	-	-	-	-	-	-	-	-	-	1	0,3	13	1,1
SIPOO-SIBBO UUDISR.- NYBYGGN	-	-	-	-	-	-	1	2,7	4	5,4	13	17,6	40	8,5
SIUNTIO-SJUNDEA UUDISR.- NYBYGGN	-	-	-	-	1	0,1	-	-	1	1,5	6	4,2	48	7,6
TEMOLA-TENALA UUDISR.- NYBYGGN	1	4,5	1	2,3	2	0,5	-	-	-	-	11	15,9	69	5,2
TUUSULA-TUSBY UUDISR.- NYBYGGN	1	0,6	4	0,9	-	-	1	0,1	14	55,3	12	11,7	61	29,7
VIHTI UUDISR.- NYBYGGN	3	1,2	3	23,8	3	2,3	2	6,2	11	50,9	15	13,9	81	26,1
TURKU-ÅBO UUDISR.- NYBYGGN	7	13,4	7	4,9	1	0,2	2	51,7	21	173,2	6	13,0	148	127,6
HARJAVALTA UUDISR.- NYBYGGN	1	0,5	1	3,4	1	0,2	1	0,3	6	5,9	5	6,0	32	26,0
MUITTINEN UUDISR.- NYBYGGN	-	-	-	-	-	-	-	-	-	-	28	33,8	21	11,1
IKAALINEN UUDISR.- NYBYGGN	1	1,3	1	4,4	1	11,5	-	-	4	34,2	7	4,2	12	1,2
KANKAANPÄÄ UUDISR.- NYBYGGN	-	-	-	-	1	1,1	-	-	5	7,6	8	9,3	28	19,2
KOKENÄKI-KUMO UUDISR.- NYBYGGN	-	-	-	-	1	1,1	-	-	2	2,5	7	9,3	24	12,2
LOJMAA UUDISR.- NYBYGGN	-	-	1	1,7	1	0,9	-	-	4	6,2	4	4,7	32	42,0
NAANTALI-NÄDENDAL UUDISR.- NYBYGGN	1	1,5	-	-	1	0,2	1	12,9	6	20,8	1	0,2	8	3,3
	1	1,5	-	-	1	0,2	1	12,9	6	20,8	-	-	7	2,9

ALUE OMRÅDE	HOITOALAN RAKENNUKSET VÄRD- BYGGNADER		TOIMISTO- JA HALLINTORAK- KONTORS- OCH FÖRVALT.-BYGGN.		KOKKONFUNDIS- RAKENNUKSET SAMLINGSLOKAL- BYGGNADER		OPETUS- RAKENNUKSET UNDERVISNINGS- BYGGNADER		TEOLLISUUS- RAKENNUKSET INDUSTRI- BYGGNADER		MAATALOUS- RAKENNUKSET JORDBRUKS- BYGGNADER		VARASTO-JA MUUT RAKENNUKSET LAGER-O.ÖVRIGA BYGGNADER	
	(2)		(3)		(4)		(5)		(6)		(8)		(7,9)	
	KPL ST	1000M ³	KPL ST	1000M ³	KPL ST	1000M ³	KPL ST	1000M ³	KPL ST	1000M ³	KPL ST	1000M ³	KPL ST	1000M ³
PARAINEN-PARGAS UUDISR.- NYBYGGN	1	0,0	1	1,5	-	-	3	21,9	9	52,4	8	4,7	56	10,6
	-	-	1	1,5	-	-	3	21,9	7	50,7	7	4,6	53	10,3
PARKANO UUDISR.- NYBYGGN	-	-	1	6,3	2	0,5	-	-	9	85,8	8	3,3	50	52,3
	-	-	1	6,3	1	0,0	-	-	9	85,8	5	2,1	49	52,2
PORI-BJÖRNEBORG UUDISR.- NYBYGGN	6	10,4	2	12,8	5	16,6	2	69,6	21	91,1	17	18,3	168	97,7
	4	8,9	1	11,8	2	15,8	2	69,6	11	31,9	17	18,3	151	89,5
RATSIÖ-RESÖ UUDISR.- NYBYGGN	-	-	5	10,7	-	-	-	-	19	58,3	2	0,2	121	38,3
	-	-	5	10,7	-	-	-	-	14	49,1	1	0,1	102	35,9
RAUMA-RAUMO UUDISR.- NYBYGGN	3	9,2	2	1,0	1	0,0	-	-	7	176,9	1	0,3	26	96,1
	2	9,1	-	-	1	0,0	-	-	4	175,2	-	-	22	51,2
SALO UUDISR.- NYBYGGN	2	41,5	4	3,8	-	-	1	1,0	13	91,5	7	8,4	33	18,8
	-	-	1	1,1	-	-	-	-	7	57,0	5	8,3	29	16,4
UUSIKAUPUNKI-NYSTAD UUDISR.- NYBYGGN	1	18,0	1	1,9	1	0,9	-	-	7	36,1	6	5,0	83	17,5
	1	18,0	1	1,9	1	0,9	-	-	4	5,5	5	4,2	76	16,1
VAMMALA UUDISR.- NYBYGGN	1	0,1	1	5,5	1	0,0	1	0,6	7	8,8	11	8,7	25	15,2
	-	-	1	5,5	1	0,0	-	-	2	1,3	6	6,0	22	7,0
ALASTARO UUDISR.- NYBYGGN	1	4,0	-	-	-	-	-	-	2	3,7	25	30,2	12	2,1
	-	-	-	-	-	-	-	-	1	2,8	22	28,7	9	1,3
ASKAINEN-VILLNÄS UUDISR.- NYBYGGN	-	-	-	-	-	-	-	-	-	-	-	-	1	0,0
	-	-	-	-	-	-	-	-	-	-	-	-	1	0,0
AURA UUDISR.- NYBYGGN	-	-	1	0,5	-	-	-	-	5	19,4	6	4,4	13	4,0
	-	-	1	0,5	-	-	-	-	4	18,9	5	4,2	13	4,0
DRAGS FJÄRD UUDISR.- NYBYGGN	-	-	-	-	-	-	-	-	10	28,8	6	5,1	76	8,7
	-	-	-	-	-	-	-	-	6	3,4	5	4,6	70	8,4
EURA UUDISR.- NYBYGGN	1	2,8	1	0,3	4	0,4	-	-	3	26,6	20	16,0	48	24,4
	-	-	-	-	4	0,4	-	-	1	2,3	16	14,5	42	24,0
EURAJOKI UUDISR.- NYBYGGN	-	-	4	2,1	-	-	1	3,1	4	8,4	11	10,6	31	21,9
	-	-	2	0,2	-	-	-	-	3	8,3	10	10,3	30	21,8
HALIKKO UUDISR.- NYBYGGN	-	-	-	-	-	-	2	9,9	4	10,4	15	9,4	27	5,8
	-	-	-	-	-	-	1	9,1	4	10,4	10	7,9	22	4,5
HONKAJOKI UUDISR.- NYBYGGN	-	-	-	-	-	-	-	-	2	1,6	14	9,0	8	2,7
	-	-	-	-	-	-	-	-	1	0,8	8	5,3	7	2,6
HOUTSKARI-HOUTSKÄR UUDISR.- NYBYGGN	-	-	-	-	-	-	-	-	-	-	2	3,9	12	0,8
	-	-	-	-	-	-	-	-	-	-	2	3,9	12	0,8
HÄMEENKYRÖ-TAVASTKYR UUDISR.- NYBYGGN	-	-	-	-	1	1,0	-	-	1	1,7	17	11,0	37	14,4
	-	-	-	-	1	1,0	-	-	-	-	12	10,3	36	13,3
INIÖ UUDISR.- NYBYGGN	-	-	-	-	-	-	-	-	1	0,2	-	-	3	0,2
	-	-	-	-	-	-	-	-	1	0,2	-	-	3	0,2
JÄMI JÄRVI UUDISR.- NYBYGGN	1	5,3	-	-	1	0,1	-	-	1	0,8	6	9,9	17	2,0
	1	5,3	-	-	-	-	-	-	-	-	6	9,9	17	2,0
KAARINA-S:T KARINS UUDISR.- NYBYGGN	1	0,0	-	-	2	14,8	-	-	13	18,8	2	4,0	31	19,1
	-	-	-	-	2	14,8	-	-	9	15,3	2	4,0	21	17,2
KALANTI UUDISR.- NYBYGGN	-	-	-	-	1	0,1	-	-	4	5,9	2	1,3	20	6,0
	-	-	-	-	-	-	-	-	3	5,8	2	1,3	19	5,7
KARINAINEN UUDISR.- NYBYGGN	-	-	1	1,8	-	-	-	-	2	7,8	9	18,8	7	1,1
	-	-	-	-	-	-	-	-	1	0,4	7	17,6	4	0,3
KARVIA UUDISR.- NYBYGGN	-	-	1	2,1	-	-	-	-	2	5,8	5	3,3	8	1,7
	-	-	1	2,1	-	-	-	-	2	5,8	4	3,0	7	1,1
KEMIÖ-KIHITO UUDISR.- NYBYGGN	-	-	-	-	1	0,0	-	-	1	0,2	3	1,8	21	2,0
	-	-	-	-	1	0,2	-	-	1	0,2	2	1,5	17	0,6
KIHNIÖ UUDISR.- NYBYGGN	-	-	-	-	-	-	1	3,5	3	4,0	1	1,5	6	2,0
	-	-	-	-	-	-	-	-	-	-	1	1,5	6	2,0
KIIKALA UUDISR.- NYBYGGN	-	-	1	0,4	-	-	-	-	3	2,4	14	12,8	13	0,8
	-	-	-	-	-	-	-	-	1	1,0	9	8,9	12	0,7
KIIKOINEN UUDISR.- NYBYGGN	1	1,4	1	0,7	1	1,1	-	-	1	0,4	11	10,1	8	0,5
	1	1,4	-	-	1	1,1	-	-	-	-	9	6,7	8	0,5
KISKO UUDISR.- NYBYGGN	-	-	-	-	-	-	-	-	-	-	10	11,2	23	1,5
	-	-	-	-	-	-	-	-	-	-	7	8,5	23	1,5
KIUKAINEN UUDISR.- NYBYGGN	-	-	1	2,9	-	-	-	-	2	3,5	2	2,3	3	2,5
	-	-	-	-	-	-	-	-	1	1,7	2	2,3	3	2,5

10. VALMISTUNEET RAKENNUKSET KÄYTTÖTARKOITUKSEN MUKAAN VUONNA 1985; KOKO MAA, LÄÄNIT JA KUNNAT
 (290) FÄRDIGSTÄLLDA BYGGNADER ENLIGT ANVÄNDNINGSSYFTE ÅR 1985; HELA LANDET, LÄN OCH KOMMUNERNA
 BUILDINGS COMPLETED BY INTENDED USE OF BUILDINGS IN 1985; WHOLE COUNTRY, PROVINCES AND MUNICIPALITIES

ALUE OMRÅDE	KAIKKI RAKENNUKSET ALL A BYGGNADER		ASUINRAKENNUKSET - BOSTADSBYGGNADER VARSINAISET ASUINRAKENNUKSET EGENTLIGA BOSTADSBYGGNADER ERILLISET KYTKET PIENTALOT PIENTALOT FRISTÄENDE SAMMANBYGGDA SMÅHUS SMÅHUS						ASUINKERROS- TALOT FLERVÄNINGS- BOSTADSHUS		VAPAA-AJAN ASUINRAK- FRITIDS- BYGGNADER		NYNÄMLÄ-MAJ- RAVITSEMISRAK- BUTIKS-, INKVART OCH BESPISNING BYGGNADER	
			(0)		(01)		(02)		(03)		(04)		(11)	
	KPL ST	1000M ³	KPL ST	1000M ³	KPL ST	1000M ³	KPL ST	1000M ³	KPL ST	1000M ³	KPL ST	1000M ³	KPL ST	1000M ³
KODISJOKI	12	2,4	7	1,5	3	1,0	-	-	-	-	4	0,5	-	-
UUDISR.- NYBYGGN	11	2,3	6	1,3	2	0,8	-	-	-	-	4	0,5	-	-
KORPPOO-KORPO	76	12,2	37	5,7	4	1,9	-	-	-	-	33	3,9	1	0,1
UUDISR.- NYBYGGN	69	10,7	33	5,5	4	1,9	-	-	-	-	29	3,6	1	0,1
KOSKI TL	32	17,2	19	8,4	16	5,4	2	2,9	-	-	1	0,1	-	-
UUDISR.- NYBYGGN	27	16,7	14	7,9	11	4,9	2	2,9	-	-	1	0,1	-	-
KULLAA	24	10,6	18	7,2	15	5,5	1	1,5	-	-	2	0,3	-	-
UUDISR.- NYBYGGN	19	8,8	14	6,9	11	5,1	1	1,5	-	-	2	0,3	-	-
KUSTAVI-GUSTAVS	98	11,0	59	7,7	2	0,2	1	1,9	-	-	56	5,7	7	0,4
UUDISR.- NYBYGGN	80	9,5	45	6,7	-	-	1	1,9	-	-	44	4,8	6	0,3
KUUSJOKI	49	34,4	23	8,6	16	6,2	3	2,1	-	-	4	0,3	1	0,1
UUDISR.- NYBYGGN	38	29,2	16	7,6	9	5,2	3	2,1	-	-	4	0,3	1	0,1
KÖYLIO-KJULO	68	45,7	32	11,4	19	5,6	1	1,0	1	3,6	11	1,2	-	-
UUDISR.- NYBYGGN	56	42,1	23	10,7	12	5,1	1	1,0	1	3,6	9	1,0	-	-
LAITILA	145	75,2	79	34,7	59	26,1	5	7,0	-	-	15	1,6	2	1,5
UUDISR.- NYBYGGN	116	58,1	61	32,8	45	24,5	5	7,0	-	-	11	1,4	1	0,2
LAPPI	41	19,0	30	11,9	21	8,0	2	3,3	-	-	7	0,7	-	-
UUDISR.- NYBYGGN	32	17,5	23	10,7	15	6,9	2	3,3	-	-	6	0,6	-	-
LAVIA	70	28,9	32	11,8	24	7,2	3	4,1	-	-	5	0,5	-	-
UUDISR.- NYBYGGN	52	22,6	20	10,8	12	6,2	3	4,1	-	-	5	0,5	-	-
LEMU	20	9,2	14	7,0	11	4,6	2	2,2	-	-	1	0,1	-	-
UUDISR.- NYBYGGN	20	9,2	14	7,0	11	4,6	2	2,2	-	-	1	0,1	-	-
LIETO	187	109,8	126	71,4	116	54,7	3	4,7	2	11,5	5	0,5	4	2,5
UUDISR.- NYBYGGN	156	93,2	106	67,6	96	50,9	3	4,7	2	11,5	5	0,5	3	2,2
LOIMAAN KUNTA	115	69,8	63	25,8	52	18,9	2	2,4	1	3,7	8	0,8	2	0,2
UUDISR.- NYBYGGN	87	58,9	45	23,5	34	16,5	2	2,4	1	3,7	8	0,8	2	0,2
LUVIA	83	28,5	45	11,1	23	5,2	3	3,4	-	-	19	2,5	-	-
UUDISR.- NYBYGGN	60	23,6	27	9,7	8	4,0	3	3,4	-	-	16	2,2	-	-
MARTTILA	34	16,9	17	5,1	10	2,9	2	1,8	-	-	5	0,4	-	-
UUDISR.- NYBYGGN	28	16,1	13	4,8	6	2,6	2	1,8	-	-	5	0,4	-	-
MASKU	103	84,6	58	24,7	49	23,6	-	-	-	-	9	1,1	5	22,6
UUDISR.- NYBYGGN	80	58,8	46	23,1	39	22,2	-	-	-	-	7	0,8	2	4,1
MELLILÄ	17	7,3	14	4,3	11	2,9	1	1,1	-	-	2	0,2	-	-
UUDISR.- NYBYGGN	10	5,8	8	3,4	6	2,3	1	1,1	-	-	1	0,0	-	-
MERIKARVIA	116	37,3	65	11,2	24	6,8	-	-	-	-	41	4,5	1	1,3
UUDISR.- NYBYGGN	87	19,0	41	8,4	9	4,3	-	-	-	-	32	4,0	1	1,3
MERIMASKU	62	26,7	37	17,6	29	16,7	-	-	-	-	8	0,9	2	0,4
UUDISR.- NYBYGGN	52	25,7	29	16,9	25	16,2	-	-	-	-	4	0,6	1	0,2
MIETQINEN	33	14,3	22	6,6	14	4,3	2	1,8	-	-	6	0,5	-	-
UUDISR.- NYBYGGN	27	11,5	17	6,2	9	3,9	2	1,8	-	-	6	0,5	-	-
MOUHIJÄRVI	86	28,2	57	14,6	25	7,6	4	3,6	-	-	28	3,3	-	-
UUDISR.- NYBYGGN	71	24,7	46	13,6	15	6,8	4	3,6	-	-	27	3,2	-	-
MUURLA	36	13,4	16	4,2	9	2,0	2	1,7	-	-	5	0,5	-	-
UUDISR.- NYBYGGN	27	12,1	9	3,3	2	1,1	2	1,7	-	-	5	0,5	-	-
NYNÄMÄKI	119	78,5	64	20,0	40	12,8	5	5,3	-	-	19	1,9	6	0,5
UUDISR.- NYBYGGN	98	75,1	45	17,3	21	10,0	5	5,3	-	-	19	1,9	6	0,5
NAKKILA	56	31,2	39	20,6	36	15,4	1	1,3	1	3,8	1	0,1	-	-
UUDISR.- NYBYGGN	48	30,3	31	19,7	28	14,6	1	1,3	1	3,8	1	0,1	-	-
NAUVO-NAGU	45	7,6	20	3,5	3	1,2	-	-	-	-	17	2,3	5	0,4
UUDISR.- NYBYGGN	43	7,3	19	3,4	2	1,1	-	-	-	-	17	2,3	4	0,2
NORRMARKKU-NORRMARK	57	33,3	38	22,7	25	13,2	5	7,5	1	1,3	7	0,8	2	2,0
UUDISR.- NYBYGGN	46	31,1	32	22,2	19	12,6	5	7,5	1	1,3	7	0,8	2	2,0
NOUSIAINEN	79	47,6	45	19,5	35	14,3	-	-	1	3,9	9	1,3	4	0,4
UUDISR.- NYBYGGN	64	38,1	38	18,6	28	13,4	-	-	1	3,9	9	1,3	3	0,3
ORIPÄÄ	17	10,0	9	4,7	5	1,6	2	3,0	-	-	2	0,1	-	-
UUDISR.- NYBYGGN	14	9,4	7	4,3	3	1,2	2	3,0	-	-	2	0,1	-	-
PAIMIO-PEMAR	92	112,6	61	43,2	47	20,1	6	7,0	4	15,9	4	0,2	1	0,0
UUDISR.- NYBYGGN	77	89,8	51	41,9	37	18,8	6	7,0	4	15,9	4	0,2	-	-
PERNIO-BJÄRNA	90	44,2	36	23,5	26	8,8	7	9,2	1	5,2	2	0,2	21	8,3
UUDISR.- NYBYGGN	70	39,2	22	21,7	12	7,0	7	9,2	1	5,2	2	0,2	20	8,3

ALUE OMRÅDE	HÖJTDALAN RAKENNUKSET VÄRD- BYGGNADER		TOIMISTO- JA HALLINTORAK- KONTORS- OCH FÖRVALT.-BYGGN.		KOKKONTUMIS- RAKENNUKSET SAMLINGSLOKAL- BYGGNADER		OPETUS- RAKENNUKSET UNDERVISNINGS- BYGGNADER		TEOLLISUUS- RAKENNUKSET INDUSTRI- BYGGNADER		MAATALOUS- RAKENNUKSET JORDBRUKS- BYGGNADER		VARASTO- JA MUUT RAKENNUKSET LAGER-O. ÖVRIGA BYGGNADER	
	(2)		(3)		(4)		(5)		(6)		(8)		(7,9)	
	KPL ST	1000M3	KPL ST	1000M3	KPL ST	1000M3	KPL ST	1000M3	KPL ST	1000M3	KPL ST	1000M3	KPL ST	1000M3
KODISJOKI	-	-	-	-	-	-	-	-	-	1	0,5	4	0,4	
UUDISR.- NYBYGGN	-	-	-	-	-	-	-	-	-	1	0,5	4	0,4	
KORPPCO-KORPO	2	2,1	-	-	-	-	1	0,9	-	1	0,8	34	2,6	
UUDISR.- NYBYGGN	1	1,8	-	-	-	-	-	-	-	1	0,8	33	2,6	
KOSKI TL	-	-	1	4,5	-	-	-	-	1	0,2	4	3,8	7	0,3
UUDISR.- NYBYGGN	-	-	1	4,5	-	-	-	-	1	0,2	4	3,8	7	0,3
KULLAA	-	-	-	-	-	-	-	-	-	2	2,9	4	0,5	
UUDISR.- NYBYGGN	-	-	-	-	-	-	-	-	-	1	1,4	4	0,5	
KUSTAVI-GUSTAVS	-	-	-	-	-	-	-	-	2	1,2	1	0,2	29	1,5
UUDISR.- NYBYGGN	-	-	-	-	-	-	-	-	1	0,9	1	0,2	27	1,5
KUUSJOKI	-	-	-	-	-	-	-	-	2	3,7	13	18,0	10	4,0
UUDISR.- NYBYGGN	-	-	-	-	-	-	-	-	2	3,7	11	16,1	8	1,8
KÖYLJÖ-KJULO	-	-	-	-	2	7,1	-	-	1	1,0	20	24,9	13	1,2
UUDISR.- NYBYGGN	-	-	-	-	1	5,6	-	-	-	-	19	24,5	13	1,2
LAITILA	1	0,6	-	-	-	-	-	-	2	7,9	13	13,3	4	17,3
UUDISR.- NYBYGGN	1	0,6	-	-	-	-	-	-	-	-	9	11,6	4	2,9
LAPPI	1	1,4	-	-	-	-	-	-	-	-	5	4,7	1	1,0
UUDISR.- NYBYGGN	1	1,4	-	-	-	-	-	-	-	-	3	4,4	5	1,0
LAVIA	1	0,4	-	-	-	-	-	-	3	3,9	11	11,1	23	1,7
UUDISR.- NYBYGGN	1	0,4	-	-	-	-	-	-	2	1,6	8	8,1	21	1,6
LEMU	-	-	-	-	-	-	1	0,3	-	-	1	1,4	4	0,6
UUDISR.- NYBYGGN	-	-	-	-	-	-	1	0,3	-	-	1	1,4	4	0,6
LIETO	-	-	-	-	1	0,4	1	0,9	8	20,2	4	3,6	43	10,8
UUDISR.- NYBYGGN	-	-	-	-	1	0,4	-	-	4	10,5	4	3,6	38	8,8
LOIMAAN KUNTA	-	-	1	2,3	1	0,9	-	-	2	4,8	32	32,1	14	3,7
UUDISR.- NYBYGGN	-	-	1	2,3	1	0,9	-	-	-	-	25	28,6	13	3,4
LUVIA	-	-	-	-	1	0,1	-	-	2	13,5	5	1,6	30	2,3
UUDISR.- NYBYGGN	-	-	-	-	-	-	-	-	1	10,3	5	1,6	27	2,1
MARTTILA	-	-	-	-	1	3,1	-	-	1	0,3	6	4,8	9	3,7
UUDISR.- NYBYGGN	-	-	-	-	1	3,1	-	-	-	-	5	4,6	9	3,7
MASKU	-	-	-	-	-	-	1	4,0	4	6,5	10	15,6	25	11,2
UUDISR.- NYBYGGN	-	-	-	-	-	-	-	-	3	5,9	9	14,9	20	10,8
MELLILÄ	-	-	-	-	-	-	-	-	-	-	1	2,3	2	0,8
UUDISR.- NYBYGGN	-	-	-	-	-	-	-	-	-	-	1	2,3	1	0,1
MERIKARVIA	-	-	-	-	-	-	-	-	1	15,0	7	6,7	42	3,1
UUDISR.- NYBYGGN	-	-	-	-	-	-	-	-	-	-	6	6,4	39	2,9
MERIMASKU	-	-	1	0,3	-	-	-	-	-	-	3	7,2	19	1,3
UUDISR.- NYBYGGN	-	-	1	0,3	-	-	-	-	-	-	3	7,2	18	1,2
MIETINEN	-	-	-	-	-	-	-	-	-	-	5	6,7	6	0,9
UUDISR.- NYBYGGN	-	-	-	-	-	-	-	-	-	-	4	4,4	6	0,9
MOUHIJÄRVI	-	-	-	-	-	-	-	-	3	3,2	11	8,0	15	2,4
UUDISR.- NYBYGGN	-	-	-	-	-	-	-	-	2	0,9	8	7,8	15	2,4
MUURLA	-	-	1	0,1	-	-	-	-	1	0,0	9	7,0	9	2,0
UUDISR.- NYBYGGN	-	-	1	0,1	-	-	-	-	1	0,0	7	6,6	9	2,0
MYNÄNKI	-	-	-	-	-	-	-	-	3	18,7	15	30,7	31	8,5
UUDISR.- NYBYGGN	-	-	-	-	-	-	-	-	3	18,7	14	30,4	30	8,2
NAKKILA	-	-	-	-	-	-	-	-	2	1,5	6	7,4	9	1,7
UUDISR.- NYBYGGN	-	-	-	-	-	-	-	-	2	1,5	6	7,4	9	1,7
NAUVO-NAGU	-	-	-	-	-	-	-	-	2	0,3	2	2,4	16	1,0
UUDISR.- NYBYGGN	-	-	-	-	-	-	-	-	2	0,3	2	2,4	16	1,0
NOORMARKKU-NORRMARK	-	-	-	-	-	-	-	-	3	4,6	1	1,7	13	2,4
UUDISR.- NYBYGGN	-	-	-	-	-	-	-	-	2	3,7	1	1,7	9	1,6
NOUSIAINEN	1	0,0	-	-	-	-	2	14,7	-	-	8	5,0	19	7,9
UUDISR.- NYBYGGN	-	-	-	-	-	-	1	11,5	-	-	7	4,2	15	3,5
ORIPÄÄ	-	-	-	-	-	-	-	-	1	0,1	3	3,2	4	2,0
UUDISR.- NYBYGGN	-	-	-	-	-	-	-	-	1	0,1	3	3,2	3	1,8
PAIMIO-PEMAR	1	12,6	1	17,4	-	-	-	-	3	18,5	13	12,8	12	8,1
UUDISR.- NYBYGGN	1	12,6	-	-	-	-	-	-	2	18,4	12	12,7	11	4,3
PERNIO-BJÄRNÄ	-	-	-	-	-	-	-	-	-	-	12	10,5	21	1,9
UUDISR.- NYBYGGN	-	-	-	-	-	-	-	-	-	-	8	7,5	20	1,7

10. VALMISTUNEET RAKENNUKSET KÄYTTÖTARKOITUKSEN MUKAAN VUONNA 1985; KOKO MAA, LÄÄNIT JA KUNNAT
(290) FÄRDIGSTÄLLDA BYGGNADER ENLIGT ANVÄNDNINGSSYFTE ÅR 1985; HELA LANDET, LÄN OCH KOMMUNERNA
BUILDINGS COMPLETED BY INTENDED USE OF BUILDINGS IN 1985; WHOLE COUNTRY, PROVINCES AND MUNICIPALITIES

ALUE OMRÅDE	KAIKKI RAKENNUKSET ALLA BYGGNADER		ASUINRAKENNUKSET - BOSTADSBYGGNADER								VAPAA-AJAN ASUINRAK- FRITIDS- BYGGNADER		MYYPÄÄ-,MAJ.-, RAVITSEMISRAK- BUTIKS-, INKVART- OCH BESPISNINGS BYGGNADER					
			VARSINAISET ASUINRAKENNUKSET				EGENTLIGA BOSTADSBYGGNADER								ASUINKERROS- TALOT FLERVÄNINGIS- BOSTADSHUS	(03)	(04)	(1)
			ERILLISET PIENTALOT FRISTÄENDE SMÅHUS		KYTKETTY PIENTALOT SAMMANBYGGDA SMÅHUS		(01)		(02)									
KPL ST	1000M3	KPL ST	1000M3	KPL ST	1000M3	KPL ST	1000M3	KPL ST	1000M3	KPL ST	1000M3	KPL ST	1000M3	KPL ST	1000M3			
PERTTELI UUDISR.- NYBYGGN	66 46	37,1 33,4	31 19	9,2 7,7	22 12	6,8 5,6	1 1	1,2 1,2	- -	- -	8 6	1,1 0,9	- -	- -	- -			
PIIKKIÖ-PIKIS UUDISR.- NYBYGGN	73 63	59,9 58,1	51 43	23,5 21,9	43 35	16,9 15,3	4 4	6,2 6,2	- -	- -	4 4	0,4 0,4	4 4	8,6 8,6	- -			
POMARKKU-PÄMÄRK UUDISR.- NYBYGGN	70 53	20,0 17,9	37 25	10,2 9,1	31 19	9,5 8,4	- -	- -	- -	- -	6 6	0,7 0,7	1 1	0,0 0,0	- -			
PUNKALAIÐUN UUDISR.- NYBYGGN	63 50	42,1 38,6	21 13	7,4 6,7	16 9	5,3 4,6	2 2	1,9 1,9	- -	- -	3 2	0,1 0,1	1 1	0,0 0,0	- -			
PYHÄRANTA UUDISR.- NYBYGGN	88 73	30,4 28,3	49 38	14,8 13,7	28 19	11,2 10,3	1 1	1,2 1,2	- -	- -	20 18	2,4 2,2	- -	- -	- -			
PÖYTYÄ UUDISR.- NYBYGGN	61 49	42,0 37,0	27 22	14,6 14,1	20 15	9,0 8,5	5 5	5,3 5,3	- -	- -	2 2	0,2 0,2	1 1	0,0 0,0	- -			
RAUMAN MLK-RAUMO LK UUDISR.- NYBYGGN	110 92	41,6 39,5	59 46	24,1 23,0	54 44	23,5 22,6	- -	- -	- -	- -	5 2	0,6 0,4	1 1	0,1 0,1	- -			
RUSKO UUDISR.- NYBYGGN	31 21	15,3 14,0	18 11	9,0 8,1	15 8	4,3 3,4	3 3	4,7 4,7	- -	- -	- -	- -	- -	- -	- -			
RYMÄTTYLÄ-RIMITO UUDISR.- NYBYGGN	51 43	13,4 8,2	31 27	5,1 4,8	4 4	1,2 1,2	- -	- -	- -	- -	27 23	3,9 3,6	1 -	0,2 -	- -			
SAUVO-SAGU UUDISR.- NYBYGGN	49 38	20,9 19,8	33 22	10,9 9,8	18 12	6,7 5,9	2 2	3,1 3,1	- -	- -	13 8	1,0 0,8	2 2	2,2 2,2	- -			
SIIKAINEN UUDISR.- NYBYGGN	95 67	25,4 21,2	59 37	12,5 9,7	38 17	10,3 7,6	- -	- -	- -	- -	21 20	2,2 2,1	1 1	0,2 0,2	- -			
SUODENNIEMI UUDISR.- NYBYGGN	26 19	18,7 17,5	12 8	6,4 6,1	5 1	0,8 0,5	5 5	5,3 5,3	- -	- -	2 2	0,2 0,2	- -	- -	- -			
SUDMUSJÄRVI UUDISR.- NYBYGGN	58 53	17,8 17,6	24 21	10,2 10,1	7 5	3,4 3,3	5 5	5,7 5,7	- -	- -	12 11	1,0 1,0	1 1	0,1 0,1	- -			
SÄKYLÄ UUDISR.- NYBYGGN	116 92	74,8 60,6	51 35	19,8 18,6	42 27	15,0 13,9	6 6	4,4 4,4	- -	- -	3 2	0,4 0,3	18 16	6,3 6,2	- -			
SÄRKISALO-FINBY UUDISR.- NYBYGGN	22 22	8,1 8,1	12 12	3,9 3,9	3 3	1,5 1,5	1 1	1,0 1,0	- -	- -	8 8	1,4 1,4	1 1	1,5 1,5	- -			
TAIVASSALO-TÖVSALA UUDISR.- NYBYGGN	72 59	47,9 43,6	39 30	8,8 8,0	6 4	2,2 1,9	3 3	3,2 3,2	- -	- -	30 23	3,3 3,0	1 1	0,1 0,1	- -			
TARVASJOKI UUDISR.- NYBYGGN	41 29	17,8 16,4	28 18	9,7 8,7	22 13	8,0 6,9	1 1	1,3 1,3	- -	- -	5 4	0,4 0,4	1 1	0,5 0,5	- -			
ULVILA-ULVSBY UUDISR.- NYBYGGN	186 145	103,5 87,9	98 70	43,1 40,4	91 63	35,4 32,6	6 6	6,7 6,7	1 1	1,0 1,0	- -	- -	1 1	1,5 1,5	- -			
VAHTO UUDISR.- NYBYGGN	37 35	18,3 15,6	20 19	8,0 7,8	15 14	6,9 6,6	1 1	0,8 0,8	- -	- -	4 4	0,4 0,4	2 2	0,2 0,2	- -			
VAMPULA UUDISR.- NYBYGGN	32 28	16,1 15,5	16 13	5,2 4,9	11 8	3,5 3,3	2 2	1,3 1,3	- -	- -	3 3	0,3 0,3	1 1	0,1 0,1	- -			
VEHMAA UUDISR.- NYBYGGN	70 55	41,7 37,5	40 29	13,4 12,5	19 10	6,5 5,8	3 3	4,7 4,7	- -	- -	18 16	2,2 2,0	- -	- -	- -			
VELKUA UUDISR.- NYBYGGN	16 12	3,4 2,7	11 9	2,6 2,5	6 5	2,1 2,0	- -	- -	- -	- -	5 4	0,6 0,5	- -	- -	- -			
VÄSTANFJÄRD UUDISR.- NYBYGGN	26 23	5,5 5,1	11 10	3,1 3,1	7 6	2,3 2,3	- -	- -	- -	- -	4 4	0,8 0,8	- -	- -	- -			
VILJAKKALA UUDISR.- NYBYGGN	84 75	21,6 19,4	43 39	12,1 11,3	19 17	8,4 7,7	1 1	1,1 1,1	- -	- -	23 21	2,6 2,5	3 2	3,0 2,6	- -			
YLÄNE UUDISR.- NYBYGGN	79 61	25,9 21,2	43 31	10,2 9,1	28 19	8,9 8,0	- -	- -	- -	- -	15 12	1,3 1,2	- -	- -	- -			
ÄETSÄ UUDISR.- NYBYGGN	58 50	35,2 34,3	38 32	18,1 17,6	30 24	13,2 12,8	3 3	4,0 4,0	- -	- -	5 5	0,9 0,9	1 1	1,2 1,2	- -			
MAARIANHAMINA-MARIEHAM UUDISR.- NYBYGGN	85 66	87,7 65,2	47 36	33,8 32,6	38 28	18,3 17,2	3 3	3,7 3,7	5 5	11,7 11,7	1 -	0,0 -	5 1	13,4 0,2	- -			
BRÄNDÖ UUDISR.- NYBYGGN	15 13	3,1 3,0	11 9	2,3 2,2	4 4	1,7 1,7	- -	- -	- -	- -	7 5	0,6 0,5	2 2	0,5 0,5	- -			
ECKERÖ UUDISR.- NYBYGGN	15 11	3,9 3,4	7 3	1,0 0,5	5 2	0,7 0,4	- -	- -	- -	- -	2 1	0,3 0,1	3 3	0,1 0,1	- -			
FINSTRÖM UUDISR.- NYBYGGN	44 28	9,5 7,7	28 17	7,6 6,7	13 7	4,5 3,8	1 1	1,7 1,7	- -	- -	14 9	1,5 1,2	3 3	0,5 0,5	- -			

ALUE OMRÅDE	HOI TOALAN RAKENNUKSET VÄRD- BYGGNADER		TOIMISTO- JA HALLINTORAK- KONTO RS- OCH FÖRVALT-BYGGN.		KOKOONTUMIS- RAKENNUKSET SAMLINGSLOKAL- BYGGNADER		OPETUS- RAKENNUKSET UNDERVISNINGS- BYGGNADER		TEOLLISUUS- RAKENNUKSET INDUSTRI- BYGGNADER		MAATALOUS- RAKENNUKSET JORDBRUKS- BYGGNADER		VARASTO-JA MUUT RAKENNUKSET LAGER-OÄVRIGA BYGGNADER	
	(2)		(3)		(4)		(5)		(6)		(8)		(7,9)	
	KPL ST	1000M3	KPL ST	1000M3	KPL ST	1000M3	KPL ST	1000M3	KPL ST	1000M3	KPL ST	1000M3	KPL ST	1000M3
PERTTELI UUDISR.- NYBYGGN	-	-	-	-	1	0,1	-	-	3	9,8	17	16,3	14	1,7
PIIKKIÖ-PIKIS UUDISR.- NYBYGGN	-	-	-	-	1	13,0	1	9,0	2	2,6	1	0,9	13	2,2
POMARKKU-PÄHÄRK UUDISR.- NYBYGGN	-	-	-	-	-	-	-	-	-	-	5	3,9	27	5,8
PUNKALÄIDUN UUDISR.- NYBYGGN	-	-	2	1,0	1	3,4	-	-	-	-	29	28,1	9	2,2
PYHÄRANTA UUDISR.- NYBYGGN	-	-	1	0,3	-	-	-	-	2	1,3	5	7,5	31	6,6
PÖYTYÄ UUDISR.- NYBYGGN	-	-	1	0,3	-	-	-	-	2	1,3	3	6,8	29	6,2
PÖYTYÄ UUDISR.- NYBYGGN	-	-	-	-	-	-	-	-	2	6,0	16	16,5	15	4,8
RAUMAN MLK-RAUNO LK UUDISR.- NYBYGGN	-	-	-	-	1	0,1	-	-	3	3,5	8	4,5	38	9,3
RAUMAN MLK-RAUNO LK UUDISR.- NYBYGGN	-	-	-	-	-	-	-	-	3	3,5	7	4,1	35	8,8
RUSKO UUDISR.- NYBYGGN	-	-	-	-	-	-	-	-	1	0,1	6	5,6	6	0,6
RUSKO UUDISR.- NYBYGGN	-	-	-	-	-	-	-	-	-	-	5	5,3	5	0,6
RYHÄTTYLÄ-RIMITO UUDISR.- NYBYGGN	-	-	-	-	-	-	-	-	4	4,9	3	2,7	12	0,6
RYHÄTTYLÄ-RIMITO UUDISR.- NYBYGGN	-	-	-	-	-	-	-	-	1	0,1	3	2,7	12	0,6
SAUVO-SAGU UUDISR.- NYBYGGN	-	-	1	1,4	-	-	-	-	1	1,7	5	4,2	7	0,5
SAUVO-SAGU UUDISR.- NYBYGGN	-	-	1	1,4	-	-	-	-	1	1,7	5	4,2	7	0,5
SIIKAINEN UUDISR.- NYBYGGN	-	-	-	-	1	0,3	-	-	-	-	12	8,2	22	4,2
SIIKAINEN UUDISR.- NYBYGGN	-	-	-	-	-	-	-	-	-	-	10	7,2	19	4,1
SUODENNIEMI UUDISR.- NYBYGGN	-	-	-	-	-	-	-	-	1	2,8	7	9,3	6	0,3
SUODENNIEMI UUDISR.- NYBYGGN	-	-	-	-	-	-	-	-	1	2,8	5	8,4	5	0,2
SUOHUSJÄRVI UUDISR.- NYBYGGN	-	-	-	-	1	0,3	-	-	2	0,8	3	3,5	27	3,0
SUOHUSJÄRVI UUDISR.- NYBYGGN	-	-	-	-	1	0,3	-	-	2	0,8	2	3,4	26	2,9
SÄXYLÄ UUDISR.- NYBYGGN	-	-	1	0,0	-	-	-	-	6	13,4	14	25,3	26	10,1
SÄXYLÄ UUDISR.- NYBYGGN	-	-	1	0,0	-	-	-	-	3	2,0	13	24,2	24	9,6
SÄRKISALO-FINBY UUDISR.- NYBYGGN	-	-	1	0,6	-	-	-	-	-	-	1	1,6	7	0,5
SÄRKISALO-FINBY UUDISR.- NYBYGGN	-	-	1	0,6	-	-	-	-	-	-	1	1,6	7	0,5
TAIVASSALO-TÖYSÄLA UUDISR.- NYBYGGN	-	-	1	1,7	1	2,5	-	-	2	29,7	3	3,1	25	2,0
TAIVASSALO-TÖYSÄLA UUDISR.- NYBYGGN	-	-	1	1,7	-	-	-	-	2	29,7	2	2,4	23	1,7
TARVASJOKI UUDISR.- NYBYGGN	-	-	-	-	-	-	-	-	1	1,7	1	0,1	10	5,8
TARVASJOKI UUDISR.- NYBYGGN	-	-	-	-	-	-	-	-	1	1,7	-	-	9	5,6
ULVILA-ULVSBY UUDISR.- NYBYGGN	-	-	2	6,0	2	1,4	1	0,5	6	25,0	20	18,6	56	7,5
ULVILA-ULVSBY UUDISR.- NYBYGGN	-	-	1	5,9	1	1,3	1	0,5	5	14,8	16	17,0	50	6,5
VAHTO UUDISR.- NYBYGGN	-	-	-	-	-	-	1	0,1	2	2,9	4	4,0	8	3,0
VAHTO UUDISR.- NYBYGGN	-	-	-	-	-	-	1	0,1	1	0,4	4	4,0	8	3,0
VAMPULA UUDISR.- NYBYGGN	-	-	-	-	-	-	-	-	-	-	10	10,0	5	0,8
VAMPULA UUDISR.- NYBYGGN	-	-	-	-	-	-	-	-	-	-	9	9,6	5	0,8
VEHMAA UUDISR.- NYBYGGN	-	-	1	3,8	1	0,2	1	6,5	-	-	15	16,1	12	1,8
VEHMAA UUDISR.- NYBYGGN	-	-	1	3,8	1	0,2	1	6,5	-	-	11	12,7	12	1,8
VELKUA UUDISR.- NYBYGGN	-	-	1	0,3	-	-	-	-	-	-	-	-	4	0,5
VELKUA UUDISR.- NYBYGGN	-	-	-	-	-	-	-	-	-	-	-	-	3	0,2
VÄSTANFJÄRD UUDISR.- NYBYGGN	-	-	-	-	-	-	-	-	-	-	2	0,7	13	1,6
VÄSTANFJÄRD UUDISR.- NYBYGGN	-	-	-	-	-	-	-	-	-	-	1	0,4	12	1,6
VILJAKKALA UUDISR.- NYBYGGN	-	-	-	-	1	0,1	-	-	2	0,7	6	1,9	29	3,8
VILJAKKALA UUDISR.- NYBYGGN	-	-	-	-	1	0,1	-	-	2	0,7	3	0,9	28	3,8
YLÄNE UUDISR.- NYBYGGN	-	-	-	-	-	-	-	-	2	2,7	16	11,7	18	1,2
YLÄNE UUDISR.- NYBYGGN	-	-	-	-	-	-	-	-	1	0,5	13	10,6	16	1,0
ÄETSÄ UUDISR.- NYBYGGN	-	-	-	-	-	-	-	-	2	1,1	6	4,3	11	10,6
ÄETSÄ UUDISR.- NYBYGGN	-	-	-	-	-	-	-	-	2	1,1	5	3,9	10	10,5
MAARIANHAMINA-MARIEH UUDISR.- NYBYGGN	2	2,8	1	3,9	1	0,2	-	-	4	1,2	1	0,3	24	32,2
MAARIANHAMINA-MARIEH UUDISR.- NYBYGGN	2	2,8	1	3,9	-	-	-	-	4	1,2	1	0,3	21	24,1
BRÄNDÖ UUDISR.- NYBYGGN	-	-	-	-	-	-	-	-	-	-	-	-	2	0,3
BRÄNDÖ UUDISR.- NYBYGGN	-	-	-	-	-	-	-	-	-	-	-	-	2	0,3
ECKERÖ UUDISR.- NYBYGGN	-	-	-	-	-	-	-	-	1	1,0	1	0,4	3	1,3
ECKERÖ UUDISR.- NYBYGGN	-	-	-	-	-	-	-	-	1	1,0	1	0,4	3	1,3
FINSTRÖM UUDISR.- NYBYGGN	-	-	-	-	-	-	-	-	4	0,7	2	0,4	7	0,3
FINSTRÖM UUDISR.- NYBYGGN	-	-	-	-	-	-	-	-	1	0,1	1	0,2	6	0,3

10. VALMISTUNEET RAKENNUKSET KÄYTTÖTARKOITUKSEN MUKAAN VUONNA 1985; KOKO MAA, LÄÄNIT JA KUNNAT
(290) FÄRDIGSTÄLLDA BYGGNADER ENLIGT ANVÄNDNINGSSYFTE ÅR 1985; HELA LANDET, LÄN OCH KOMMUNERNA
BUILDINGS COMPLETED BY INTENDED USE OF BUILDINGS IN 1985; WHOLE COUNTRY, PROVINCES AND MUNICIPALITIES

ALUE OMRÅDE	KAIKKI RAKENNUKSET ALLA BYGGNADER		ASUINRAKENNUKSET - BOSTADSBYGGNADER VARSINAISET ASUINRAKENNUKSET EGENTLIGA BOSTADSBYGGNADER ERILLISET KYTKETYT PIENTALOT PIENTALOT FRISTÄENDE SAMMANBYGGDA SMÅHUS SMÅHUS				ASUINKERROS- TALOT FLERVÄNINGSS- BOSTADSHUS				VAPAA-AJAN ASUINRAK- FRITIDSBYGGNADER		NYMÄLK-,MAJ.-, RAVITSENERAK- BUTIKS-,INKVART- OCH BESPISNING- BYGGNADER		
	(0)		(01)		(02)		(03)		(04)		(11)				
	KPL ST	1000M3	KPL ST	1000M3	KPL ST	1000M3	KPL ST	1000M3	KPL ST	1000M3	KPL ST	1000M3	KPL ST	1000M3	KPL ST
FÖGLÖ UUDISR.-- NYBYGGN	20 11	2,6 1,7	13 5	1,6 0,8	7 1	0,9 0,3	- -	- -	- -	- -	6 4	0,6 0,5	1 1	0,1 0,1	- -
GETA UUDISR.-- NYBYGGN	24 17	6,8 6,2	12 8	3,6 3,3	2 2	0,9 0,9	1 1	2,0 2,0	- -	- -	9 5	0,8 0,4	- -	- -	- -
HAMMARLAND UUDISR.-- NYBYGGN	26 23	8,9 7,6	11 10	3,2 3,0	6 5	2,7 2,5	- -	- -	- -	- -	5 5	0,5 0,5	3 2	0,7 0,2	- -
JOMALA UUDISR.-- NYBYGGN	49 38	32,6 30,0	32 24	11,9 11,0	25 20	11,1 10,3	- -	- -	- -	- -	7 4	0,8 0,7	2 2	11,6 11,6	- -
KUMLINGE UUDISR.-- NYBYGGN	18 14	3,6 3,3	17 14	3,6 3,3	7 5	2,8 2,6	- -	- -	- -	- -	10 9	0,8 0,8	- -	- -	- -
KÖKAR UUDISR.-- NYBYGGN	16 13	3,4 3,2	13 10	1,8 1,6	4 3	0,9 0,8	- -	- -	- -	- -	9 7	0,9 0,8	- -	- -	- -
LEMLAND UUDISR.-- NYBYGGN	44 40	9,2 8,5	25 21	7,2 6,4	8 8	4,3 4,3	- -	- -	- -	- -	17 13	2,9 2,1	4 4	0,8 0,8	- -
LUMPARLAND UUDISR.-- NYBYGGN	7 6	1,2 1,1	5 4	1,0 0,9	2 1	0,7 0,6	- -	- -	- -	- -	3 3	0,3 0,3	- -	- -	- -
SALTVIK UUDISR.-- NYBYGGN	16 13	5,3 4,6	5 4	1,2 1,2	4 3	1,0 1,0	- -	- -	- -	- -	1 1	0,2 0,2	- -	- -	- -
SOTTUNGA UUDISR.-- NYBYGGN	4 3	0,6 0,5	3 2	0,6 0,4	2 1	0,4 0,3	- -	- -	- -	- -	1 1	0,1 0,1	- -	- -	- -
SUND UUDISR.-- NYBYGGN	33 27	9,6 8,3	11 8	2,3 2,0	5 4	1,6 1,5	- -	- -	- -	- -	6 4	0,7 0,5	2 1	0,1 0,1	- -
VÄRDÖ UUDISR.-- NYBYGGN	37 32	5,5 5,1	18 14	3,0 2,8	2 2	1,0 1,0	1 1	0,8 0,8	- -	- -	15 11	1,2 1,0	4 4	0,1 0,1	- -
HÄMEENLINNA-TAVASTEUS UUDISR.-- NYBYGGN	229 198	400,8 272,2	182 165	168,8 166,8	137 122	69,4 67,5	27 27	35,5 35,5	14 14	63,3 63,3	4 2	0,6 0,5	5 4	8,5 8,5	- -
FORSSA UUDISR.-- NYBYGGN	187 142	169,3 139,3	109 82	63,6 61,1	89 62	34,2 31,7	9 9	14,7 14,7	2 2	13,9 13,9	9 9	0,9 0,9	7 5	29,1 17,7	- -
LAHTI UUDISR.-- NYBYGGN	368 318	578,4 423,4	287 258	264,7 259,8	215 187	107,0 102,1	36 35	49,3 49,2	17 17	107,0 107,0	19 19	1,5 1,5	5 4	25,5 25,3	- -
MÄNTTÄ UUDISR.-- NYBYGGN	39 32	30,0 28,1	26 20	15,4 14,8	18 12	7,9 7,3	6 6	7,3 7,3	- -	- -	2 2	0,2 0,2	2 2	8,5 8,5	- -
NOKIA UUDISR.-- NYBYGGN	190 163	134,1 129,9	114 95	85,1 83,0	74 61	33,0 31,3	17 16	24,1 24,0	9 9	26,5 26,5	14 9	1,5 1,3	4 4	21,8 21,8	- -
RIIHIMÄKI UUDISR.-- NYBYGGN	142 117	196,5 155,8	103 89	94,7 92,9	85 72	41,3 39,5	4 4	6,2 6,2	11 11	46,8 46,8	3 2	0,5 0,4	4 2	16,5 8,7	- -
TAMPERE-TAMMERFORS UUDISR.-- NYBYGGN	642 561	1415,2 1012,1	487 443	634,4 629,3	300 261	162,5 157,8	113 110	158,1 157,9	46 46	309,3 309,3	28 26	4,5 4,4	6 6	32,9 32,9	- -
TOIJALA UUDISR.-- NYBYGGN	82 70	79,3 61,9	52 44	34,7 33,9	46 38	21,0 20,3	3 3	3,5 3,5	2 2	9,9 9,9	1 1	0,2 0,2	2 2	14,0 14,0	- -
VALKEAKOSKI UUDISR.-- NYBYGGN	152 110	185,3 113,4	89 63	53,0 50,6	63 39	21,0 19,1	9 9	12,8 12,8	3 2	17,5 17,1	14 13	1,8 1,7	5 4	18,1 18,0	- -
VIRRAT-VIRDDIS UUDISR.-- NYBYGGN	177 140	65,7 56,8	101 74	25,1 22,4	43 21	11,7 9,2	- -	- -	2 2	7,1 7,1	56 51	6,3 6,1	3 2	8,7 8,6	- -
ASIKKALA UUDISR.-- NYBYGGN	225 206	84,7 80,4	106 92	37,6 36,4	40 32	15,6 14,8	11 11	11,3 11,3	1 1	4,4 4,4	54 48	6,3 6,0	17 16	22,1 22,0	- -
HATTULA UUDISR.-- NYBYGGN	227 177	101,4 86,5	136 100	49,4 45,5	92 62	36,8 33,3	3 3	3,8 3,8	2 2	4,0 4,0	39 33	4,9 4,6	5 5	4,6 4,6	- -
HAUHO UUDISR.-- NYBYGGN	122 104	35,7 31,4	80 64	21,7 19,9	31 18	10,0 8,4	5 5	6,5 6,5	- -	- -	44 41	5,2 5,0	- -	- -	- -
HAUSJÄRVI UUDISR.-- NYBYGGN	97 70	46,4 42,5	64 43	22,1 19,5	51 34	17,3 15,0	5 4	3,8 3,7	- -	- -	8 5	1,0 0,8	1 1	0,0 0,0	- -
HOLLOLA UUDISR.-- NYBYGGN	301 245	159,0 137,4	184 158	104,2 99,4	145 122	66,5 62,0	16 16	17,7 17,7	4 4	17,9 17,9	19 16	2,1 2,0	3 1	0,6 0,1	- -
HUMPPILA UUDISR.-- NYBYGGN	42 32	41,6 26,6	22 16	8,5 7,9	17 11	5,8 5,2	2 2	2,4 2,4	- -	- -	3 3	0,2 0,2	1 -	0,1 -	- -
JANAKKALA UUDISR.-- NYBYGGN	112 98	112,7 78,1	74 66	34,6 33,6	52 45	23,2 22,2	5 5	5,4 5,4	1 1	4,5 4,5	16 15	1,5 1,4	2 2	2,1 2,1	- -
JOKIOINEN UUDISR.-- NYBYGGN	62 50	62,2 55,6	34 26	18,1 16,5	26 18	11,6 9,9	5 5	6,0 6,0	- -	- -	3 3	0,6 0,6	2 2	6,8 6,8	- -

ALUE OMRÅDE	HOI TOALAN RAKENNUKSET VÄRD- BYGGNADER		TOIMISTO- JA HALLINTORAK. KONTORS- OCH FÖRVALT.-BYGGN.		KOKKONTUMIS- RAKENNUKSET SAMLINGSLOKAL- BYGGNADER		OPETUS- RAKENNUKSET UNDERVISINGS- BYGGNADER		TEOLLISUUS- RAKENNUKSET INDUSTRI- BYGGNADER		MAATALOUS- RAKENNUKSET JORDBRUKS- BYGGNADER		VARASTO- JA MUUT RAKENNUKSET LAGER-O. ÖVRIGA BYGGNADER	
	(2)		(3)		(4)		(5)		(6)		(8)		(7,9)	
	KPL ST	1000M3	KPL ST	1000M3	KPL ST	1000M3	KPL ST	1000M3	KPL ST	1000M3	KPL ST	1000M3	KPL ST	1000M3
FÖGLÖ UUDISR.- NYBYGGN	-	-	-	-	-	-	-	-	-	1	0,7	5	0,2	
GETA UUDISR.- NYBYGGN	-	-	-	-	-	-	-	-	-	6	2,8	6	0,4	
HAMMARLAND UUDISR.- NYBYGGN	-	-	-	-	-	-	-	-	-	4	3,7	8	1,4	
JOMALA UUDISR.- NYBYGGN	-	-	1	0,8	-	-	-	-	1	0,2	3	1,5	10	6,5
KUMLINGE UUDISR.- NYBYGGN	-	-	-	-	-	-	-	-	-	-	-	-	1	0,0
KÖKAR UUDISR.- NYBYGGN	-	-	-	-	-	-	-	-	-	1	1,4	2	0,1	
LEMLAND UUDISR.- NYBYGGN	-	-	-	-	-	-	-	-	1	0,5	-	-	14	0,8
LUMPARLAND UUDISR.- NYBYGGN	-	-	-	-	-	-	-	-	-	1	0,3	1	0,0	
SALTVIK UUDISR.- NYBYGGN	-	-	1	0,4	-	-	-	-	-	3	3,1	7	0,6	
SOTTUNGA UUDISR.- NYBYGGN	-	-	-	-	-	-	-	-	-	-	-	-	1	0,0
SUND UUDISR.- NYBYGGN	-	-	-	-	-	-	-	-	1	0,9	3	4,9	16	1,3
VÄRDÖ UUDISR.- NYBYGGN	-	-	1	0,2	1	0,2	-	-	-	-	2	1,4	11	0,5
HÄMEENLINNA-TAVASTEHE UUDISR.- NYBYGGN	2	20,9	2	4,8	-	-	1	5,1	11	150,8	4	5,8	22	35,9
FÖRSSA UUDISR.- NYBYGGN	-	-	1	1,3	-	-	1	0,1	8	25,3	9	9,2	52	40,7
LAHTI UUDISR.- NYBYGGN	3	17,7	2	6,9	2	14,0	3	22,0	15	134,7	2	2,4	49	90,5
MÄNTTÄ UUDISR.- NYBYGGN	-	-	-	-	-	-	-	-	3	5,3	-	-	8	0,7
NOKIA UUDISR.- NYBYGGN	1	2,7	2	6,1	3	0,3	-	-	3	1,0	5	5,1	58	12,1
RIIHIMÄKI UUDISR.- NYBYGGN	1	20,6	1	4,6	-	-	2	3,5	8	28,5	3	4,0	20	24,0
TAMPERE-TAMMERFORS UUDISR.- NYBYGGN	4	77,7	2	31,4	10	350,4	2	11,8	30	113,9	6	7,5	95	155,3
TOIJALA UUDISR.- NYBYGGN	-	-	-	-	-	-	-	-	3	3,1	6	7,5	19	20,1
VALKEAKOSKI UUDISR.- NYBYGGN	-	-	2	1,1	1	0,4	-	-	7	40,4	12	7,7	36	64,6
VIRRAT-VIRDDIS UUDISR.- NYBYGGN	-	-	-	-	3	0,8	-	-	2	1,0	25	24,1	43	6,0
ASIKKALA UUDISR.- NYBYGGN	-	-	-	-	3	0,8	-	-	1	0,0	20	21,4	40	3,6
HATTULA UUDISR.- NYBYGGN	1	1,3	1	0,8	1	0,9	1	6,7	1	2,4	11	9,9	70	25,4
HAUHO UUDISR.- NYBYGGN	-	-	1	2,2	-	-	-	-	2	3,1	6	4,6	33	4,1
HAUSJÄRVI UUDISR.- NYBYGGN	-	-	1	2,2	-	-	-	-	1	0,6	6	4,6	32	4,1
HOLLOLA UUDISR.- NYBYGGN	-	-	1	1,7	-	-	1	6,5	12	11,4	15	14,8	85	19,9
HUMPPILA UUDISR.- NYBYGGN	-	-	1	1,7	-	-	1	6,5	5	6,0	9	9,2	70	14,5
JANAKKALA UUDISR.- NYBYGGN	1	0,8	1	0,2	1	0,9	1	6,3	7	38,2	8	19,2	17	10,4
JOKIOINEN UUDISR.- NYBYGGN	1	0,8	1	0,2	1	0,9	1	6,3	4	12,8	8	19,2	14	2,2
JOKIOINEN UUDISR.- NYBYGGN	-	-	-	-	1	0,0	1	3,6	-	-	14	25,4	10	8,2
JOKIOINEN UUDISR.- NYBYGGN	-	-	-	-	-	-	-	-	-	-	13	25,4	9	6,9

10. VALMISTUNEET RAKENNUKSET KÄYTTÖTARKEITUKSEN MUKAAN VUONNA 1985; KOKO MAA, LÄÄNIT JA KUNNAT
 (290) FÄRDIGSTÄLLDA BYGGNADER ENLIGT ANVÄNDNINGSSYFTE ÅR 1985; HELA LANDET, LÄN OCH KOMMUNERNA
 BUILDINGS COMPLETED BY INTENDED USE OF BUILDINGS IN 1985; WHOLE COUNTRY, PROVINCES AND MUNICIPALITIES

ALUE OMRÅDE	KAIKKI RAKENNUKSET ALLA BYGGNADER		ASUINRAKENNUKSET - BOSTADSBYGGNADER						ASUINKERROS- TALOT FLERVÄNINGS- BOSTADSHUS		VAPAA-AJAN ASUINRAK- FRITIDS- BYGGNADER		NYMÄLKÄ-,MAJ- RAVITSENISRAK- BUTIKS-, INKVART- OCH BESPISNING BYGGNADER	
			KPL		KPL		KPL		KPL		KPL		KPL	
	ST	1000M3	ST	1000M3	ST	1000M3	ST	1000M3	ST	1000M3	ST	1000M3	ST	1000M3
JUUPAJOKI	37	14,3	27	7,6	18	4,8	2	1,7	-	-	7	1,0	1	4,7
UUDISR.- NYBYGGN	26	12,5	18	6,5	10	4,1	1	1,3	-	-	7	1,0	1	4,7
KALVOLA	24	9,1	13	6,2	7	2,2	3	3,7	-	-	3	0,3	-	-
UUDISR.- NYBYGGN	18	8,5	8	5,7	4	2,0	3	3,7	-	-	1	0,1	-	-
KANGASALA	154	100,0	83	55,5	59	23,9	6	9,5	5	20,6	13	1,5	4	0,6
UUDISR.- NYBYGGN	123	82,1	66	53,9	44	22,4	6	9,5	5	20,6	11	1,4	4	0,6
KOSKI HL	38	21,1	25	6,3	12	3,2	1	1,8	-	-	12	1,3	1	1,2
UUDISR.- NYBYGGN	29	18,7	19	5,7	6	2,6	1	1,8	-	-	12	1,3	1	1,2
KUHMALAHTI	24	6,2	13	4,2	7	3,0	1	0,8	-	-	5	0,4	1	0,1
UUDISR.- NYBYGGN	19	4,9	11	4,1	6	2,9	1	0,8	-	-	4	0,3	1	0,1
KUOREVESI	48	8,7	22	5,1	11	4,0	-	-	-	-	11	1,1	6	0,6
UUDISR.- NYBYGGN	43	8,3	17	4,6	7	3,6	-	-	-	-	10	1,0	6	0,6
KURU	98	22,1	59	11,0	19	5,0	2	2,0	-	-	38	4,0	1	0,4
UUDISR.- NYBYGGN	79	19,1	43	9,4	9	3,8	2	2,0	-	-	32	3,6	1	0,4
KYLMÄKOSKI	53	31,8	24	5,9	17	5,0	-	-	-	-	7	0,8	-	-
UUDISR.- NYBYGGN	41	30,1	13	4,2	7	3,4	-	-	-	-	6	0,7	-	-
KÄRKÖLÄ	55	129,7	31	13,3	27	9,1	-	-	1	3,8	3	0,4	3	1,7
UUDISR.- NYBYGGN	38	32,5	21	11,9	17	7,7	-	-	1	3,8	3	0,4	3	1,7
LAMMI	133	50,7	80	29,2	42	17,0	1	0,9	3	7,1	34	4,2	2	0,9
UUDISR.- NYBYGGN	110	41,5	64	26,5	30	14,6	1	0,9	3	7,1	30	3,9	1	0,2
LEMPÄLÄ	147	107,4	89	46,7	68	26,7	14	16,0	1	3,4	6	0,6	1	2,7
UUDISR.- NYBYGGN	124	94,2	73	44,8	52	24,8	14	16,0	1	3,4	6	0,6	1	2,7
LOPPI	179	55,1	130	38,0	59	26,1	4	4,2	-	-	67	7,7	2	0,2
UUDISR.- NYBYGGN	162	51,6	117	36,5	52	25,1	4	4,2	-	-	61	7,1	2	0,2
LUOPIOINEN	98	14,4	72	10,7	17	4,3	2	1,2	-	-	53	5,2	1	0,1
UUDISR.- NYBYGGN	84	12,3	62	10,0	10	3,7	2	1,2	-	-	50	5,1	1	0,1
LÄNGELMÄKI	53	13,5	25	3,2	3	1,2	-	-	-	-	22	2,0	-	-
UUDISR.- NYBYGGN	44	12,1	21	3,0	3	1,2	-	-	-	-	18	1,8	-	-
NASTOLA	237	133,2	160	68,6	116	44,7	10	16,0	1	4,4	33	3,4	3	2,6
UUDISR.- NYBYGGN	182	92,6	128	64,6	87	40,9	10	16,0	1	4,4	30	3,3	3	2,6
ORIVESI	157	68,7	94	46,7	58	19,8	7	8,7	3	14,0	26	4,1	5	2,7
UUDISR.- NYBYGGN	121	58,4	68	43,9	37	18,0	7	8,7	3	14,0	21	3,2	3	0,1
PADASJOKI	130	40,7	81	18,2	33	10,4	2	2,1	-	-	46	5,7	4	3,2
UUDISR.- NYBYGGN	110	33,5	68	16,7	22	9,0	2	2,1	-	-	44	5,6	3	2,6
PIRKKALA	104	88,0	66	51,5	47	24,5	8	11,8	3	14,0	8	1,2	1	9,9
UUDISR.- NYBYGGN	84	67,9	53	49,1	35	22,2	8	11,8	3	14,0	7	1,1	1	9,9
PÄLKÄNE	106	35,1	52	18,9	29	10,6	1	1,2	1	4,1	21	3,1	6	0,3
UUDISR.- NYBYGGN	87	28,2	40	17,7	18	9,4	1	1,2	1	4,1	20	3,0	6	0,3
RENKO	83	25,2	40	14,3	21	8,4	3	4,6	-	-	16	1,3	2	0,2
UUDISR.- NYBYGGN	68	22,1	31	13,5	16	7,8	3	4,6	-	-	12	1,0	2	0,2
RUDVESI	106	28,7	54	16,9	27	9,2	2	3,8	-	-	25	3,9	3	2,2
UUDISR.- NYBYGGN	87	24,9	39	14,3	14	6,8	2	3,8	-	-	23	3,7	3	2,2
SAHALAHTI	41	13,0	25	6,2	13	4,9	-	-	-	-	12	1,3	-	-
UUDISR.- NYBYGGN	37	12,3	23	6,1	11	4,8	-	-	-	-	12	1,3	-	-
SOMERO	199	111,4	116	49,5	73	29,3	13	15,8	-	-	30	4,3	4	7,5
UUDISR.- NYBYGGN	168	105,7	92	46,0	50	26,0	13	15,8	-	-	29	4,2	4	7,5
TAMMELA	170	47,5	90	22,7	34	11,5	4	5,1	-	-	52	6,0	13	4,6
UUDISR.- NYBYGGN	144	44,9	69	21,0	22	10,5	4	5,1	-	-	43	5,4	13	4,6
TUULOS	35	11,1	23	5,9	9	3,8	1	1,0	-	-	13	1,1	2	0,1
UUDISR.- NYBYGGN	32	10,4	20	5,2	7	3,1	1	1,0	-	-	12	1,1	2	0,1
URJALA	104	50,8	59	19,8	34	8,8	4	4,5	1	4,8	20	1,8	5	9,9
UUDISR.- NYBYGGN	76	44,9	39	18,3	17	7,4	4	4,5	1	4,8	17	1,7	4	9,0
VESILAHTI	24	8,3	13	3,2	7	1,6	1	1,1	-	-	5	0,5	1	0,1
UUDISR.- NYBYGGN	19	7,7	9	2,7	3	1,1	1	1,1	-	-	5	0,5	1	0,1
VIIALA	43	16,6	23	6,9	20	6,5	-	-	-	-	3	0,4	-	-
UUDISR.- NYBYGGN	33	15,8	16	6,4	13	6,0	-	-	-	-	3	0,4	-	-
VILPPULA	123	46,3	59	18,7	30	10,0	5	6,0	-	-	24	2,7	3	0,5
UUDISR.- NYBYGGN	100	38,7	47	17,4	18	8,7	5	6,0	-	-	24	2,7	2	0,4
YLÖJÄRVI	264	192,8	176	118,3	129	62,2	32	44,1	3	10,7	12	1,2	2	1,3
UUDISR.- NYBYGGN	225	174,9	154	115,4	109	59,4	32	44,1	3	10,7	10	1,1	2	1,3

ALUE OMRÅDE	HOI TOALAN RAKENNUKSET VÄRD- BYGGNADER		TOIMISTO- JA HALLINTORAK. KONTORS- OCH FÖRVALT.-BYGGN.		KOKOONTUNIS- RAKENNUKSET SAMLINGLOKAL- BYGGNADER		OPETUS- RAKENNUKSET UNDERVISNINGS- BYGGNADER		TEOLLISUUS- RAKENNUKSET INDUSTRI- BYGGNADER		MAATALOUS- RAKENNUKSET JORDBRUKS- BYGGNADER		VARASTO- JA MUUT RAKENNUKSET LAGER-O. ÖVRIGA BYGGNADER	
	(2)		(3)		(4)		(5)		(6)		(8)		(7,9)	
	KPL ST	1000M3	KPL ST	1000M3	KPL ST	1000M3	KPL ST	1000M3	KPL ST	1000M3	KPL ST	1000M3	KPL ST	1000M3
JUUPAJOKI	-	-	-	-	-	-	-	-	-	-	2	1,6	7	0,4
UUDISR.- NYBYGGN	-	-	-	-	-	-	-	-	-	-	1	1,1	6	0,2
KALVOLA	-	-	-	-	-	-	-	-	-	-	2	2,1	9	0,9
UUDISR.- NYBYGGN	-	-	-	-	-	-	-	-	-	-	2	2,1	8	0,7
KANGASALA	2	2,6	-	-	1	0,1	1	12,2	8	6,1	10	5,9	45	17,0
UUDISR.- NYBYGGN	1	1,9	-	-	-	-	-	-	4	4,8	8	4,7	40	16,2
KOSKI HL	-	-	-	-	-	-	-	-	3	11,3	3	1,7	6	0,5
UUDISR.- NYBYGGN	-	-	-	-	-	-	-	-	3	11,3	-	-	6	0,5
KUHMALAHTI	-	-	-	-	-	-	-	-	-	-	2	1,2	8	0,7
UUDISR.- NYBYGGN	-	-	-	-	-	-	-	-	-	-	-	-	7	0,7
KUOREVESI	-	-	-	-	-	-	-	-	1	0,7	-	-	19	2,4
UUDISR.- NYBYGGN	-	-	-	-	-	-	-	-	1	0,7	-	-	19	2,4
KURU	-	-	-	-	-	-	-	-	3	4,9	2	2,2	33	3,6
UUDISR.- NYBYGGN	-	-	-	-	-	-	-	-	2	3,7	2	2,2	31	3,5
KYLMÄKOSKI	1	2,8	-	-	-	-	-	-	1	0,1	15	21,7	12	1,2
UUDISR.- NYBYGGN	1	2,8	-	-	-	-	-	-	1	0,1	15	21,7	11	1,2
KÄRKÖLÄ	-	-	1	7,7	-	-	-	-	4	91,7	11	14,9	5	0,4
UUDISR.- NYBYGGN	-	-	1	7,7	-	-	-	-	-	-	8	10,8	5	0,4
LAMMI	1	3,5	1	0,4	-	-	-	-	1	0,4	14	10,6	34	5,8
UUDISR.- NYBYGGN	-	-	-	-	-	-	-	-	-	-	11	9,1	34	5,8
LEMPÄÄLÄ	-	-	1	7,4	-	-	1	16,5	5	17,2	1	0,9	49	16,1
UUDISR.- NYBYGGN	-	-	1	7,4	-	-	1	16,5	3	9,1	1	0,9	44	12,7
LOPPI	-	-	-	-	1	0,2	-	-	1	1,3	6	4,0	39	11,4
UUDISR.- NYBYGGN	-	-	-	-	-	-	-	-	1	1,3	4	2,2	38	11,4
LUOPIOINEN	-	-	-	-	-	-	-	-	-	-	2	1,3	23	2,3
UUDISR.- NYBYGGN	-	-	-	-	-	-	-	-	-	-	1	0,4	20	1,8
LÄNGELMÄKI	1	7,6	-	-	-	-	-	-	-	-	2	1,0	25	1,7
UUDISR.- NYBYGGN	1	7,6	-	-	-	-	-	-	-	-	1	0,2	21	1,4
NASTOLA	-	-	-	-	1	0,0	-	-	11	25,6	10	7,9	52	28,5
UUDISR.- NYBYGGN	-	-	-	-	1	0,0	-	-	2	3,2	8	5,5	40	16,7
ORIVESI	-	-	1	4,5	-	-	1	0,4	1	1,8	7	4,3	48	8,4
UUDISR.- NYBYGGN	-	-	1	4,5	-	-	1	0,4	1	1,8	5	3,4	42	4,4
PADASJOKI	-	-	-	-	-	-	-	-	4	7,7	5	9,3	36	2,3
UUDISR.- NYBYGGN	-	-	-	-	-	-	-	-	2	4,8	4	7,4	33	2,0
PIRKKALA	-	-	-	-	2	1,1	1	5,8	7	10,1	2	2,1	25	7,5
UUDISR.- NYBYGGN	-	-	-	-	1	0,2	-	-	4	4,3	2	2,1	23	2,3
PÄLKÄNE	-	-	-	-	-	-	-	-	2	1,7	11	10,3	35	4,0
UUDISR.- NYBYGGN	-	-	-	-	-	-	-	-	1	0,1	8	6,2	32	3,9
RENKO	-	-	-	-	-	-	-	-	1	0,0	11	7,8	29	3,0
UUDISR.- NYBYGGN	-	-	-	-	-	-	-	-	1	0,0	8	6,0	26	2,4
RUOVESI	-	-	1	0,7	-	-	-	-	2	0,6	6	5,5	40	2,6
UUDISR.- NYBYGGN	-	-	-	-	-	-	-	-	2	0,6	4	5,2	39	2,6
SAHALAHTI	-	-	-	-	1	0,1	-	-	1	0,1	5	4,1	9	2,5
UUDISR.- NYBYGGN	-	-	-	-	1	0,1	-	-	-	-	4	3,6	9	2,5
SOMERO	-	-	-	-	1	0,2	-	-	8	11,8	28	29,0	42	13,4
UUDISR.- NYBYGGN	-	-	-	-	1	0,2	-	-	5	10,1	25	28,4	41	13,4
TAMMELA	-	-	-	-	-	-	-	-	1	0,3	14	10,1	52	9,9
UUDISR.- NYBYGGN	-	-	-	-	-	-	-	-	-	-	13	9,8	49	9,6
TUULOS	-	-	-	-	-	-	-	-	-	-	2	3,0	8	2,1
UUDISR.- NYBYGGN	-	-	-	-	-	-	-	-	-	-	2	3,0	8	2,1
URJALA	-	-	1	5,8	1	0,1	-	-	4	5,2	11	7,7	23	2,4
UUDISR.- NYBYGGN	-	-	1	5,8	1	0,1	-	-	4	5,2	6	4,4	21	2,1
VESILAHTI	-	-	-	-	-	-	-	-	1	0,6	4	4,2	5	0,2
UUDISR.- NYBYGGN	-	-	-	-	-	-	-	-	1	0,6	3	4,1	5	0,2
VIIALA	-	-	-	-	-	-	-	-	2	4,2	2	1,8	16	3,7
UUDISR.- NYBYGGN	-	-	-	-	-	-	-	-	2	4,2	1	1,7	14	3,5
VILPPULA	-	-	-	-	-	-	-	-	3	10,3	11	8,5	47	8,4
UUDISR.- NYBYGGN	-	-	-	-	-	-	-	-	3	10,3	6	6,0	42	4,7
YLÖJÄRVI	1	0,4	1	2,3	-	-	1	10,9	7	20,8	3	1,1	73	37,7
UUDISR.- NYBYGGN	-	-	-	-	-	-	1	10,9	2	13,7	2	0,9	64	32,7

10. VALMISTUNEET RAKENNUKSET KÄYTTÖTARKEITUKSEN MUKAAN VUONNA 1985; KOKO MAA, LÄXNIT JA KUNNAT
(290) FÄRDIGSTÄLLDA BYGGNADER ENLIGT ANVÄNDNINGSSYFTE ÅR 1985; HELA LANDET, LÄN OCH KOMMUNERNA
BUILDINGS COMPLETED BY INTENDED USE OF BUILDINGS IN 1985; WHOLE COUNTRY, PROVINCES AND MUNICIPALITIES

ALUE OMRÅDE	KAIKKI RAKENNUKSET ALLA BYGGNADER		ASUINRAKENNUKSET - BOSTADSBYGGNADER						ASUINKERROS- TALOT FLERVÄNING- BOSTADSHUS		VAPAA-AJAN ASUINRAK- FRITIDS- BYGGNADER		NYVÄLJÄ-MAJÄ- RAVITSEMISRAK- BUTIKS-, INKVÄRT OCH BESPISNINGS BYGGNADER	
			(0)		(01)		(02)		(03)		(04)		(1)	
	KPL ST	1000M3	KPL ST	1000M3	KPL ST	1000M3	KPL ST	1000M3	KPL ST	1000M3	KPL ST	1000M3	KPL ST	1000M3
YPÄJÄ UUDISR.- NYBYGGN	41 28	30,2 23,2	32 21	15,8 14,4	23 13	8,7 7,5	4 4	4,0 4,0	2 2	2,8 2,8	3 2	0,3 0,2	- -	- -
KOUVOLA UUDISR.- NYBYGGN	179 135	206,9 168,8	114 82	89,1 86,1	94 63	37,3 34,3	10 10	13,5 13,5	10 9	38,3 38,3	- -	- -	5 5	20,1 20,1
HAMINA-FREDRIKSHAMN UUDISR.- NYBYGGN	78 64	94,8 47,4	43 36	28,9 28,1	34 27	13,3 12,5	6 6	7,0 7,0	3 3	8,5 8,5	- -	- -	1 -	0,2 -
IMATRA UUDISR.- NYBYGGN	178 149	220,2 183,3	103 85	63,6 62,1	88 70	34,7 33,2	8 8	8,6 8,6	7 7	20,3 20,3	- -	- -	10 7	35,4 12,3
KOTKA UUDISR.- NYBYGGN	379 283	268,4 247,9	194 143	130,1 127,0	125 94	46,2 43,7	20 20	21,8 21,8	10 10	59,3 59,3	39 19	2,8 2,2	26 10	40,2 39,4
KUUSANKOSKI UUDISR.- NYBYGGN	112 81	134,1 115,2	74 50	35,5 32,6	72 48	27,6 24,8	1 1	1,1 1,1	1 1	6,7 6,7	- -	- -	6 5	10,8 10,7
LAPPEENRANTA UUDISR.- NYBYGGN	370 271	337,3 264,8	254 182	185,2 177,2	197 125	72,9 64,9	17 17	27,4 27,4	16 16	82,6 82,6	24 24	2,3 2,3	9 5	25,0 11,5
ANJALANKOSKI UUDISR.- NYBYGGN	219 139	211,3 94,5	113 57	37,6 32,1	93 38	24,3 18,9	6 6	7,0 7,0	1 1	4,8 4,8	13 12	1,5 1,5	7 7	9,4 9,4
ELIMÄKI UUDISR.- NYBYGGN	93 65	59,5 55,0	50 30	17,3 15,2	44 24	11,6 9,6	5 5	5,6 5,6	- -	- -	1 1	0,1 0,1	6 5	3,1 2,8
IITTI UUDISR.- NYBYGGN	148 123	65,4 56,5	82 68	27,1 25,7	44 33	18,1 16,8	4 4	4,5 4,5	- -	- -	34 31	4,5 4,3	1 1	0,9 0,9
JAALA UUDISR.- NYBYGGN	140 127	27,3 25,7	80 69	13,5 12,4	13 6	4,2 3,3	1 1	1,6 1,6	- -	- -	66 62	7,7 7,5	9 8	1,2 1,0
JOUTSENO UUDISR.- NYBYGGN	130 93	185,6 164,6	68 45	30,2 26,7	59 36	23,1 19,6	6 6	6,8 6,8	- -	- -	3 3	0,4 0,4	2 1	8,6 5,3
LEMI UUDISR.- NYBYGGN	73 60	33,5 31,8	39 28	10,4 9,3	21 14	7,4 6,7	2 2	1,2 1,2	- -	- -	16 12	1,7 1,5	- -	- -
LUUMÄKI UUDISR.- NYBYGGN	185 141	52,0 40,0	88 58	20,1 16,6	37 12	10,2 7,0	6 6	4,9 4,9	- -	- -	45 40	5,0 4,8	- -	- -
MIEHIKKÄLÄ UUDISR.- NYBYGGN	62 39	14,6 10,8	38 22	7,1 5,9	23 10	5,7 4,7	- -	- -	- -	- -	15 12	1,4 1,2	- -	- -
NUIJAMAA UUDISR.- NYBYGGN	19 12	13,5 11,1	5 3	1,1 0,9	4 2	0,9 0,7	- -	- -	- -	- -	1 1	0,2 0,2	- -	- -
PARIKKALA UUDISR.- NYBYGGN	108 89	42,0 31,6	54 42	18,3 16,9	36 24	13,8 12,5	1 1	2,6 2,6	- -	- -	17 17	1,8 1,8	- -	- -
PYHTÄÄ-PYTTIIS UUDISR.- NYBYGGN	60 46	10,6 9,2	33 22	8,4 7,4	19 11	5,3 4,5	1 1	1,7 1,7	- -	- -	13 10	1,5 1,2	1 1	0,3 0,3
RAUTJÄRVI UUDISR.- NYBYGGN	91 68	38,8 34,3	60 42	18,0 16,4	35 19	11,5 9,9	4 4	4,6 4,6	- -	- -	21 19	1,9 1,9	3 3	11,2 11,2
RUOKOLAHTI UUDISR.- NYBYGGN	189 158	38,6 34,0	105 84	19,2 17,2	27 13	8,0 6,4	5 5	3,9 3,9	- -	- -	73 66	7,3 6,9	1 -	0,1 -
SAARI UUDISR.- NYBYGGN	44 27	16,0 13,9	28 16	7,8 6,8	22 10	5,4 4,3	3 3	2,1 2,1	- -	- -	3 3	0,3 0,3	- -	- -
SAVITAIPALE UUDISR.- NYBYGGN	67 60	13,1 12,7	37 32	7,9 7,5	14 11	5,2 5,0	- -	- -	- -	- -	23 21	2,7 2,5	1 1	0,2 0,2
SUOMENNIEMI UUDISR.- NYBYGGN	49 43	7,7 6,2	29 25	4,6 4,1	4 -	0,5 -	1 1	1,4 1,4	- -	- -	24 24	2,7 2,7	- -	- -
TAIPALSAARI UUDISR.- NYBYGGN	122 108	27,0 25,1	89 80	18,8 18,0	26 22	10,3 9,9	4 4	3,6 3,6	- -	- -	59 54	4,9 4,6	3 3	0,5 0,5
UUKUNIEMI UUDISR.- NYBYGGN	24 18	4,8 2,8	10 9	2,0 1,9	3 3	1,3 1,3	- -	- -	- -	- -	7 6	0,7 0,6	1 1	0,1 0,1
VALKEALA UUDISR.- NYBYGGN	217 182	96,2 92,5	125 97	36,8 33,9	70 47	25,2 22,7	4 4	4,2 4,2	- -	- -	51 46	7,3 7,1	5 5	2,3 2,3
VEHKALAHTI UUDISR.- NYBYGGN	172 137	56,2 49,9	110 84	36,9 34,9	69 47	26,2 24,4	7 7	7,3 7,3	- -	- -	34 30	3,4 3,3	1 1	0,1 0,1
VIROLAHTI UUDISR.- NYBYGGN	172 134	57,2 45,3	85 57	18,0 15,7	51 28	14,7 13,0	- -	- -	- -	- -	34 29	3,2 2,7	5 3	6,6 0,1
YLÄMAA UUDISR.- NYBYGGN	78 58	21,6 18,0	49 35	10,8 9,4	18 5	3,7 2,4	2 2	3,1 3,1	- -	- -	29 28	4,0 3,9	- -	- -
MIKKELI-S:T MICHEL UUDISR.- NYBYGGN	183 148	313,9 205,2	132 109	114,5 112,2	89 66	33,5 31,2	28 28	34,5 34,5	15 15	46,4 46,4	- -	- -	7 6	49,4 39,2

ALUE OMRÅDE	HOI TOALAN RAKENNUKSET VÄRD- BYGGNADER		TOIMISTO- JA HALLINTORAK- KONTORS- OCH FÖRVALT.-BYGGN.		KOKOONTUHS- RAKENNUKSET SAMLINGSLOKAL- BYGGNADER		OPETUS- RAKENNUKSET UNDERVISINGS- BYGGNADER		TEOLLISUUS- RAKENNUKSET INDUSTRI- BYGGNADER		MAATALOUS- RAKENNUKSET JORDBRUKS- BYGGNADER		VARASTO- JA MUUT RAKENNUKSET LAGER-O. ÖVRIGA BYGGNADER	
	(2)		(3)		(4)		(5)		(6)		(8)		(7,9)	
	KPL ST	1000M3	KPL ST	1000M3	KPL ST	1000M3	KPL ST	1000M3	KPL ST	1000M3	KPL ST	1000M3	KPL ST	1000M3
YPÄJÄ UUDISR.- NYBYGGN	-	-	-	-	1	1,6	-	-	2	9,7	3	1,4	3	1,8
KOUVOLA UUDISR.- NYBYGGN	1	2,6	3	7,6	-	-	2	19,5	11	5,8	-	-	43	60,1
MAHINA-FREDR IKSHAMN UUDISR.- NYBYGGN	-	-	1	0,7	-	-	-	-	8	15,7	-	-	25	49,4
IMATRA UUDISR.- NYBYGGN	2	39,6	2	1,3	1	0,8	3	8,3	6	61,3	2	1,8	49	7,9
KOTKA UUDISR.- NYBYGGN	3	4,9	5	17,3	2	9,7	2	9,1	17	27,4	2	0,3	128	29,4
KUUSANKOSKI UUDISR.- NYBYGGN	5	15,5	1	0,4	1	33,4	-	-	5	31,9	3	1,2	17	5,4
LAPPEENRANTA UUDISR.- NYBYGGN	1	2,3	5	19,0	3	11,2	1	3,0	16	54,2	17	11,2	64	26,2
ANJALANKOSKI UUDISR.- NYBYGGN	-	-	1	1,6	-	-	1	0,2	8	113,0	42	29,0	47	20,5
ELIMÄKI UUDISR.- NYBYGGN	1	0,6	-	-	-	-	1	2,3	3	19,7	19	13,1	13	3,4
IITTI UUDISR.- NYBYGGN	-	-	2	0,1	-	-	-	-	7	21,2	8	8,9	48	7,1
JAALA UUDISR.- NYBYGGN	1	7,3	-	-	-	-	-	-	1	0,5	3	1,4	46	3,6
JOUTSENO UUDISR.- NYBYGGN	-	-	-	-	-	-	-	-	7	111,3	9	6,2	44	29,3
LEMI UUDISR.- NYBYGGN	-	-	-	-	2	0,1	-	-	2	13,5	11	8,5	19	0,9
LUUMÄKI UUDISR.- NYBYGGN	-	-	2	0,8	5	0,9	-	-	4	6,6	18	11,9	68	11,6
MIEHIKKÄLÄ UUDISR.- NYBYGGN	-	-	2	0,8	4	0,7	-	-	2	1,6	9	9,0	66	11,3
NUIJAMA UUDISR.- NYBYGGN	1	0,8	-	-	-	-	-	-	-	-	12	11,5	1	0,0
PARIKKALA UUDISR.- NYBYGGN	1	6,8	-	-	-	-	-	-	1	0,4	8	4,3	44	12,2
PYHTÄÄ-PYTTIS UUDISR.- NYBYGGN	-	-	-	-	-	-	-	-	-	-	-	-	26	1,8
RAUTJÄRVI UUDISR.- NYBYGGN	-	-	1	0,6	-	-	-	-	3	3,1	6	4,6	18	1,3
RUOKOLAHTI UUDISR.- NYBYGGN	-	-	-	-	2	1,7	-	-	2	0,2	13	12,5	66	5,0
SAARI UUDISR.- NYBYGGN	-	-	-	-	3	2,8	-	-	1	2,3	7	2,8	5	0,3
SAVITAIPALE UUDISR.- NYBYGGN	-	-	-	-	3	2,8	-	-	1	2,3	2	1,7	5	0,3
SUOMENNIEMI UUDISR.- NYBYGGN	-	-	-	-	-	-	-	-	1	0,2	-	-	19	3,0
TAIPALSAARI UUDISR.- NYBYGGN	-	-	-	-	1	0,2	-	-	1	0,2	-	-	17	1,9
UUKUNIEMI UUDISR.- NYBYGGN	-	-	-	-	-	-	-	-	-	-	5	2,2	8	0,5
VALKEALA UUDISR.- NYBYGGN	-	-	-	-	-	-	1	8,9	4	2,4	14	37,9	68	7,9
VEHKALAHTI UUDISR.- NYBYGGN	-	-	-	-	-	-	1	8,9	3	2,4	11	37,3	65	7,7
VIROLAHTI UUDISR.- NYBYGGN	-	-	2	5,3	-	-	-	-	1	2,5	18	12,4	61	12,4
YLÄMAA UUDISR.- NYBYGGN	-	-	2	5,3	-	-	-	-	1	2,5	13	9,9	58	11,8
MIKKELI-S:T MICHEL UUDISR.- NYBYGGN	3	99,3	1	0,5	2	0,2	-	-	7	9,7	-	-	31	40,3
	1	10,2	-	-	2	0,2	-	-	4	8,0	-	-	26	35,5

10. VALMISTUNEET RAKENNUKSET KÄYTTÖTARKOITUKSEN MUKAAN VUONNA 1985; KOKO MAA, LÄÄNIT JA KUNNAT
(290) FÄRDIGSTÄLLDA BYGGNADER ENLIGT ANVÄNDNINGSSYFTE ÅR 1985; HELA LANDET, LAN OCH KOMMUNERNA
BUILDINGS COMPLETED BY INTENDED USE OF BUILDINGS IN 1985; WHOLE COUNTRY, PROVINCES AND MUNICIPALITIES

ALUE OMRÅDE	KAIKKI RAKENNUKSET ALLA BYGGNADER		ASUINRAKENNUKSET - BOSTADSBYGGNADER VARSINAISET ASUINRAKENNUKSET EGENTLIGA BOSTADSBYGGNADER						ASUINKERROS- TALOT FLERVÄNINGS- BOSTADSHUS		VAPAA-AJAN ASUINRAK- FRITIDS- BYGGNADER		MYHMÄÄ-MAJ.- RAVITSEMISRAK- BUTIKS- INKVART OCH BESPISNING BYGGNADER	
			(0)		(01)		(02)		(03)		(04)		(1)	
	KPL ST	1000M3	KPL ST	1000M3	KPL ST	1000M3	KPL ST	1000M3	KPL ST	1000M3	KPL ST	1000M3	KPL ST	1000M3
HEINOLA UUDISR.- NYBYGGN	101 88	155,9 132,5	64 55	57,8 57,0	45 37	19,2 18,6	13 12	17,1 16,9	5 5	21,5 21,5	1 1	0,1 0,1	5 5	32,9 32,9
PIEKSAÄMÄKI UUDISR.- NYBYGGN	106 88	107,9 98,9	71 60	56,5 55,5	53 42	21,6 20,6	10 10	10,4 10,4	6 6	24,3 24,3	2 2	0,1 0,1	2 2	3,0 3,0
SAVONLINNA-NYSLÖTT UUDISR.- NYBYGGN	349 265	166,9 144,2	262 200	116,7 109,1	137 86	49,6 44,0	36 36	37,8 37,8	9 6	21,8 20,2	80 72	7,4 7,1	2 1	2,1 2,0
ANTTOLA UUDISR.- NYBYGGN	41 39	9,6 9,3	25 25	6,5 6,5	13 13	5,0 5,0	- -	- -	- -	- -	12 12	1,5 1,5	- -	- -
ENONKOSKI UUDISR.- NYBYGGN	83 76	89,0 88,2	46 41	18,3 18,0	16 11	5,6 5,4	14 14	11,2 11,2	- -	- -	16 16	1,4 1,4	1 -	0,3 -
HARTOLA UUDISR.- NYBYGGN	146 142	54,8 42,0	124 122	25,3 25,0	18 16	6,8 6,4	5 5	4,9 4,9	1 1	3,3 3,3	100 100	10,4 10,4	1 1	0,1 0,1
HAUKIVUORI UUDISR.- NYBYGGN	41 33	13,1 11,5	25 21	6,1 5,4	13 9	4,7 4,0	- -	- -	- -	- -	12 12	1,4 1,4	2 2	0,8 0,8
HEINOLAN MLK UUDISR.- NYBYGGN	187 155	80,4 73,9	101 76	23,4 20,4	26 13	8,2 6,3	2 2	2,1 2,1	2 2	4,8 4,8	71 59	8,3 7,3	1 1	0,1 0,1
HEINÄVESI UUDISR.- NYBYGGN	83 67	33,1 31,9	48 33	21,9 20,9	31 18	9,4 8,5	4 4	3,6 3,6	2 2	8,1 8,1	11 9	0,8 0,7	4 4	2,3 2,3
HIRVENSALMI UUDISR.- NYBYGGN	89 79	44,5 42,7	51 44	9,5 9,1	11 9	4,8 4,7	- -	- -	- -	- -	40 35	4,6 4,4	2 2	1,3 1,3
JORDINEN UUDISR.- NYBYGGN	148 107	45,5 35,0	75 51	22,9 19,1	50 28	17,3 13,5	3 3	3,4 3,4	- -	- -	22 20	2,3 2,2	2 2	0,4 0,4
JUVA UUDISR.- NYBYGGN	178 141	69,3 63,0	105 80	32,0 29,4	57 32	16,4 13,8	11 11	11,5 11,5	- -	- -	37 37	4,2 4,2	- -	- -
JÄPPIÄ UUDISR.- NYBYGGN	56 46	19,3 16,7	28 23	7,2 6,4	12 9	4,8 4,1	1 1	1,1 1,1	- -	- -	15 13	1,3 1,2	3 2	0,8 0,8
KANGASLAMPPI UUDISR.- NYBYGGN	37 30	12,5 10,1	25 21	7,7 7,5	13 9	4,5 4,4	2 2	2,2 2,2	- -	- -	10 10	0,9 0,9	- -	- -
KANGASNIEMI UUDISR.- NYBYGGN	291 238	71,6 57,8	177 134	40,6 36,3	74 40	21,0 17,3	5 5	4,7 4,7	1 1	4,4 4,4	97 88	10,5 10,0	9 9	2,1 2,1
KERIMÄKI UUDISR.- NYBYGGN	133 115	63,4 57,2	85 73	31,1 30,5	42 32	16,4 15,8	9 9	8,7 8,7	1 1	3,0 3,0	33 31	3,0 2,9	1 1	1,6 1,6
MIKKELIN MLK UUDISR.- NYBYGGN	231 195	63,1 57,2	151 127	49,4 46,8	89 69	34,6 32,6	7 7	7,6 7,6	- -	- -	55 51	7,2 6,6	5 5	2,5 2,5
MÄNTYHARJU UUDISR.- NYBYGGN	274 247	48,1 42,9	148 126	33,4 31,0	44 30	15,5 13,6	4 4	6,4 6,4	- -	- -	100 92	11,4 11,0	19 19	0,8 0,8
PERTUNHÄÄ UUDISR.- NYBYGGN	81 77	18,1 17,6	63 59	12,2 11,6	15 12	5,2 4,7	2 2	2,0 2,0	- -	- -	46 45	5,0 4,9	4 4	0,5 0,5
PIEKSAÄMÄEN MLK UUDISR.- NYBYGGN	145 116	62,4 52,3	87 67	23,8 21,6	56 37	18,6 16,6	3 3	2,5 2,5	- -	- -	28 27	2,7 2,5	1 1	0,1 0,1
PUNKAHARJU UUDISR.- NYBYGGN	115 88	59,7 46,8	68 49	17,9 15,9	39 21	11,4 9,5	2 2	3,0 3,0	- -	- -	27 26	3,5 3,5	8 8	6,2 6,2
PUUMALA UUDISR.- NYBYGGN	135 121	31,9 29,5	85 74	15,3 14,2	20 11	6,6 5,6	1 1	1,1 1,1	- -	- -	64 62	7,6 7,5	1 -	0,1 -
RANTASALMI UUDISR.- NYBYGGN	267 200	100,8 84,2	141 97	34,2 29,1	66 28	17,5 12,8	2 2	0,9 0,9	3 3	7,7 7,7	70 64	8,0 7,7	20 18	7,3 6,3
RISTIINA UUDISR.- NYBYGGN	143 125	33,6 27,3	74 59	18,9 16,7	35 22	11,9 9,8	3 3	2,8 2,8	- -	- -	36 34	4,2 4,1	2 2	0,5 0,5
SAVONRANTA UUDISR.- NYBYGGN	43 36	11,7 10,7	22 17	6,9 6,3	10 5	2,9 2,3	4 4	3,4 3,4	- -	- -	8 8	0,6 0,6	1 1	0,1 0,1
SULKAVA UUDISR.- NYBYGGN	86 65	29,0 18,5	54 39	12,0 10,8	21 10	4,9 3,8	3 3	2,5 2,5	1 1	1,8 1,8	29 25	2,8 2,6	1 -	0,8 -
SYSÄ UUDISR.- NYBYGGN	230 189	58,1 48,7	125 95	24,7 22,2	29 13	8,2 6,6	8 8	7,2 7,2	- -	- -	88 74	9,3 8,4	3 3	3,5 3,5
VIRTASALMI UUDISR.- NYBYGGN	30 26	3,4 3,1	23 19	3,2 2,9	5 3	1,6 1,5	- -	- -	- -	- -	18 16	1,6 1,4	- -	- -
JOENSUU UUDISR.- NYBYGGN	462 370	608,8 504,2	288 229	220,3 213,8	181 125	67,3 61,6	36 34	35,7 34,9	34 34	113,6 113,6	37 36	3,7 3,7	10 7	12,3 10,2
OUTOKUMPU UUDISR.- NYBYGGN	162 135	41,4 37,3	67 46	11,5 9,8	36 15	8,5 6,8	- -	- -	- -	- -	31 31	3,0 3,0	2 2	0,1 0,1

ALUE OMRÅDE	HÖLTOALAN RAKENNUKSET VÄRD- BYGGNADER		TOIMISTO- JA HALLINTORAK- KONTORS- OCH FÖRVALT.-BYGGN.		KOKOONTUNIS- RAKENNUKSET SÄMLINGSLOKAL- BYGGNADER		OPETUS- RAKENNUKSET UNDERVISNINGS- BYGGNADER		TEOLLISUUS- RAKENNUKSET INDUSTRI- BYGGNADER		MAATALOUS- RAKENNUKSET JORDBRUKS- BYGGNADER		VARASTO-JA MUUT RAKENNUKSET LAGER-O. ÖVRIGA BYGGNADER	
	(2)		(3)		(4)		(5)		(6)		(8)		(7,9)	
	KPL ST	1000M3	KPL ST	1000M3	KPL ST	1000M3	KPL ST	1000M3	KPL ST	1000M3	KPL ST	1000M3	KPL ST	1000M3
HEINOLA UUDISR.- NYBYGGN	1 1	5,7 5,7	- -	- -	- -	- -	- -	- -	7 5	54,3 31,8	- -	- -	24 22	5,0 5,0
PIEKSAMÄKI UUDISR.- NYBYGGN	- -	- -	1 1	0,1 0,1	2 1	10,9 9,6	- -	- -	3 3	3,6 3,6	- -	- -	27 21	33,8 27,1
SAVOLINNA-NYSLÖTT UUDISR.- NYBYGGN	1 -	0,1 -	1 -	1,1 -	3 1	2,6 1,4	3 -	3,6 -	6 2	6,9 2,4	10 5	7,2 4,3	61 56	26,5 25,0
ANTTOLA UUDISR.- NYBYGGN	- -	- -	- -	- -	- -	- -	- -	- -	2 1	0,5 0,2	1 1	0,2 0,2	13 12	2,5 2,4
ENONKOSKI UUDISR.- NYBYGGN	- -	- -	1 1	3,7 3,7	- -	- -	- -	- -	1 1	29,9 29,9	5 4	11,0 10,8	29 29	25,8 25,8
HARTOLA UUDISR.- NYBYGGN	- -	- -	1 1	9,6 9,6	- -	- -	- -	- -	1 -	12,4 -	2 2	1,5 1,5	17 16	5,9 5,8
HAUKIVUORI UUDISR.- NYBYGGN	- -	- -	- -	- -	- -	- -	- -	- -	1 1	2,9 2,9	6 4	2,3 2,2	7 5	1,1 0,2
HEINOLAN MLK UUDISR.- NYBYGGN	- -	- -	- -	- -	1 1	10,4 10,4	- -	- -	8 6	38,1 36,1	7 5	4,7 3,7	69 66	3,8 3,2
HEINÄVESI UUDISR.- NYBYGGN	- -	- -	- -	- -	- -	- -	1 1	1,0 1,0	7 7	4,9 4,9	3 3	1,1 1,1	20 19	2,0 1,8
HIRVENSALMI UUDISR.- NYBYGGN	- -	- -	1 -	0,8 -	- -	- -	- -	- -	2 2	30,2 30,2	3 1	1,1 0,4	30 30	1,6 1,6
JOROINEN UUDISR.- NYBYGGN	- -	- -	2 -	0,6 -	- -	- -	- -	- -	2 -	1,0 -	16 10	15,4 11,6	51 46	5,2 3,9
JUVA UUDISR.- NYBYGGN	- -	- -	- -	- -	- -	- -	1 1	15,2 15,2	- -	- -	20 14	16,1 14,0	52 46	6,1 4,3
JÄPPILÄ UUDISR.- NYBYGGN	- -	- -	- -	- -	- -	- -	- -	- -	3 3	4,0 4,0	3 1	5,8 4,0	19 17	1,6 1,5
KANGASLAMPI UUDISR.- NYBYGGN	- -	- -	- -	- -	- -	- -	- -	- -	1 -	0,4 -	3 1	3,8 2,0	8 8	0,6 0,6
KANGASNIEMI UUDISR.- NYBYGGN	- -	- -	2 -	0,9 -	3 3	0,3 0,3	- -	- -	6 4	14,7 8,2	12 9	7,9 6,0	82 79	5,0 4,9
KERIMÄKI UUDISR.- NYBYGGN	- -	- -	3 3	1,0 1,0	- -	- -	- -	- -	4 2	6,2 1,7	10 7	9,3 8,5	30 29	14,2 14,0
MIKKELIN MLK UUDISR.- NYBYGGN	- -	- -	- -	- -	2 1	0,4 0,3	- -	- -	5 3	2,3 1,5	9 4	3,5 1,5	59 55	5,0 4,6
MÄNTYHARJU UUDISR.- NYBYGGN	- -	- -	1 1	0,0 0,0	1 1	0,2 0,2	- -	- -	5 4	2,6 2,4	5 2	4,7 1,9	95 94	6,4 6,4
PERTUNMAA UUDISR.- NYBYGGN	- -	- -	- -	- -	- -	- -	- -	- -	1 1	2,5 2,5	2 2	1,8 1,8	11 11	1,1 1,1
PIEKSAMÄEN MLK UUDISR.- NYBYGGN	1 -	0,2 -	- -	- -	- -	- -	- -	- -	3 2	10,9 6,1	11 8	22,0 20,7	42 38	5,5 4,0
PUNKAHARJU UUDISR.- NYBYGGN	2 -	0,9 -	3 3	11,7 11,7	4 2	3,8 3,2	- -	- -	1 1	0,3 0,3	11 9	7,8 6,7	18 16	11,0 2,7
PUUMALA UUDISR.- NYBYGGN	2 1	8,8 7,7	- -	- -	- -	- -	- -	- -	1 1	4,5 4,5	2 1	1,2 1,1	44 44	2,1 2,1
RANTASALMI UUDISR.- NYBYGGN	- -	- -	1 1	0,3 0,3	2 2	1,5 1,5	- -	- -	2 1	1,4 0,9	48 34	49,4 42,7	53 47	6,8 3,4
RISTIINA UUDISR.- NYBYGGN	1 1	4,1 4,1	- -	- -	- -	- -	- -	- -	1 -	3,3 -	7 6	1,9 1,7	58 57	4,9 4,2
SAVONRANTA UUDISR.- NYBYGGN	1 1	1,1 1,1	- -	- -	1 1	0,1 0,1	- -	- -	1 1	1,0 1,0	3 3	1,5 1,5	14 12	1,0 0,6
SULKAVA UUDISR.- NYBYGGN	- -	- -	1 1	0,5 0,5	1 -	0,1 -	- -	- -	1 -	8,0 -	5 3	4,0 3,7	23 22	3,6 3,5
SYSMÄ UUDISR.- NYBYGGN	1 1	4,6 4,6	1 1	0,4 0,4	- -	- -	- -	- -	1 1	1,8 1,8	11 4	10,6 4,9	88 84	12,5 11,3
VIRTASALMI UUDISR.- NYBYGGN	- -	- -	- -	- -	- -	- -	- -	- -	- -	- -	- -	- -	7 7	0,2 0,2
JOENSUU UUDISR.- NYBYGGN	2 1	15,6 15,3	7 4	60,7 24,8	1 1	0,5 0,5	6 3	75,8 75,2	14 8	120,2 84,9	1 1	0,6 0,6	133 116	102,7 79,0
OUTOKUMPU UUDISR.- NYBYGGN	1 -	0,0 -	- -	- -	- -	- -	- -	- -	3 2	4,9 4,4	15 13	15,6 14,1	74 72	9,3 8,9

10. VALMISTUNEET RAKENNUKSET KÄYTTÖTARKOITUKSEN MUKAAN VUONNA 1985; KOKO MAA, LÄÄNIT JA KUNNAT
(290) FÄRDIGSTÄLLDA BYGGNADER ENLIGT ANVÄNDNINGSSYFTE ÅR 1985; HELA LANDET, LÄN OCH KOMMUNERNA
BUILDINGS COMPLETED BY INTENDED USE OF BUILDINGS IN 1985; WHOLE COUNTRY, PROVINCES AND MUNICIPALITIES

ALUE OMRÅDE	KAIKKI RAKENNUKSET ALLA BYGGNADER		ASUINRAKENNUKSET - BOSTADSBYGGNADER										VAPAA-AJAN ASUINRAK- FRITIDS- BYGGNADER		HYMNÄLLÄ--MAJ.-- RAVITSEINRAK- BUTIKS--INKVART OCH BESPISNINGS BYGGNADER	
			(0)		(01)		(02)		(03)		(04)		(1)			
	KPL ST	1000M3	KPL ST	1000M3	KPL ST	1000M3	KPL ST	1000M3	KPL ST	1000M3	KPL ST	1000M3	KPL ST	1000M3		
LIEKSA UUDISR.-- NYBYGGN	247 205	137,3 131,1	140 109	53,8 51,0	85 56	28,0 25,3	12 12	10,7 10,7	3 3	10,9 10,9	40 38	4,2 4,1	15 15	13,5 13,5		
NURMES UUDISR.-- NYBYGGN	141 109	73,1 61,6	81 59	34,1 31,8	56 36	18,8 16,6	11 11	8,3 8,3	1 1	5,7 5,7	13 11	1,3 1,1	4 3	3,8 1,6		
ENO UUDISR.-- NYBYGGN	168 136	53,2 44,1	77 55	20,2 18,9	46 27	13,0 11,9	2 2	2,0 2,0	1 1	2,5 2,5	28 25	2,7 2,5	5 4	3,5 2,9		
ILOMANTSI UUDISR.-- NYBYGGN	154 120	41,9 35,8	103 73	32,2 29,4	62 37	19,5 17,3	7 7	5,8 5,8	2 2	3,2 3,2	32 27	3,7 3,2	7 6	2,1 0,4		
JUUKA UUDISR.-- NYBYGGN	156 118	73,4 66,7	94 65	28,3 24,7	53 27	15,6 12,1	9 9	6,8 6,8	1 1	3,7 3,7	31 28	2,2 2,1	3 2	0,3 0,3		
KESÄLAHTI UUDISR.-- NYBYGGN	109 86	26,6 23,8	69 48	20,0 18,0	33 18	10,0 8,2	10 10	7,4 7,4	- -	- -	26 20	2,6 2,3	1 -	0,2 -		
KIIHTELYVAARA UUDISR.-- NYBYGGN	88 76	40,8 38,5	48 41	16,7 16,1	32 25	11,6 10,9	6 6	4,1 4,1	- -	- -	10 10	1,0 1,0	3 2	0,5 0,2		
KITEE UUDISR.-- NYBYGGN	168 134	68,2 54,2	103 81	35,3 32,1	72 52	26,7 23,9	3 3	3,0 3,0	1 1	2,4 2,4	27 25	3,1 2,8	21 19	4,7 3,3		
KONTIOLAHTI UUDISR.-- NYBYGGN	217 175	71,0 65,2	149 114	48,0 44,7	109 74	38,3 35,0	7 7	6,6 6,6	- -	- -	33 33	3,1 3,1	4 4	2,3 2,3		
LIPERI UUDISR.-- NYBYGGN	199 158	82,6 69,2	103 81	34,2 32,0	67 48	23,7 21,7	11 11	8,1 8,1	- -	- -	25 22	2,4 2,2	6 6	11,1 11,1		
POLVIJÄRVI UUDISR.-- NYBYGGN	163 121	59,8 50,2	97 66	20,6 17,7	59 31	14,9 12,1	1 1	2,0 2,0	- -	- -	37 34	3,8 3,6	2 1	0,4 0,2		
PYHÄSELKÄ UUDISR.-- NYBYGGN	80 69	27,6 23,7	46 40	16,2 15,8	33 27	12,8 12,4	4 4	2,7 2,7	- -	- -	9 9	0,7 0,7	1 -	0,3 -		
RÄÄKKYLÄ UUDISR.-- NYBYGGN	109 83	32,5 28,0	76 57	17,9 15,5	34 19	9,8 7,6	5 5	4,2 4,2	- -	- -	37 33	4,0 3,7	1 1	0,1 0,1		
TOHNAJÄRVI UUDISR.-- NYBYGGN	102 78	58,2 53,2	55 36	15,7 13,9	38 20	10,9 9,1	4 4	3,5 3,5	- -	- -	13 12	1,4 1,3	3 2	0,5 0,5		
TUUPOVAARA UUDISR.-- NYBYGGN	75 56	28,5 21,5	49 36	13,2 11,3	25 14	8,2 6,4	5 5	3,4 3,4	- -	- -	19 17	1,7 1,5	4 4	4,4 4,4		
VALTIMO UUDISR.-- NYBYGGN	85 59	37,1 31,5	59 35	17,3 14,3	50 26	13,2 10,3	4 4	3,6 3,6	- -	- -	5 5	0,5 0,5	1 1	0,4 0,4		
VÄRTSILÄ UUDISR.-- NYBYGGN	8 7	3,6 3,6	4 3	1,4 1,4	4 3	1,4 1,4	- -	- -	- -	- -	- -	- -	1 1	0,3 0,3		
KUOPIO UUDISR.-- NYBYGGN	709 597	832,2 587,4	413 337	293,5 285,6	222 171	91,9 86,9	57 46	56,0 54,7	36 35	134,3 133,4	98 85	11,3 10,6	22 17	69,0 44,7		
IISALMI UUDISR.-- NYBYGGN	246 198	162,4 150,2	146 117	89,1 86,0	114 85	42,1 39,1	11 11	12,5 12,5	8 8	33,1 33,1	13 13	1,3 1,3	2 -	0,8 -		
SUONENJOKI UUDISR.-- NYBYGGN	128 102	72,7 66,6	60 40	20,0 18,1	44 24	12,8 10,9	7 7	6,1 6,1	- -	- -	9 9	1,1 1,1	3 3	8,7 8,7		
VARKAUS UUDISR.-- NYBYGGN	149 112	255,2 211,3	98 72	60,2 57,8	78 53	27,7 25,4	13 13	14,0 14,0	5 5	18,4 18,4	2 1	0,1 0,1	6 5	34,3 34,2		
JUANKOSKI UUDISR.-- NYBYGGN	144 107	52,3 39,7	73 48	21,6 19,3	46 21	10,3 8,0	6 6	4,5 4,5	1 1	4,4 4,4	20 20	2,4 2,4	6 4	5,4 1,3		
KAAVI UUDISR.-- NYBYGGN	94 73	27,3 25,3	69 54	13,6 12,6	29 17	8,1 7,2	3 3	2,3 2,3	- -	- -	37 34	3,2 3,1	3 1	0,6 0,2		
KARTTULA UUDISR.-- NYBYGGN	96 79	18,5 17,0	62 46	14,4 13,0	34 21	10,1 8,8	2 1	1,4 1,4	- -	- -	26 24	2,8 2,8	1 1	0,1 0,1		
KEITELE UUDISR.-- NYBYGGN	76 55	34,4 29,2	38 21	9,6 7,8	25 10	5,6 3,8	4 4	3,4 3,4	- -	- -	9 7	0,7 0,5	1 1	0,1 0,1		
KIURUVESI UUDISR.-- NYBYGGN	159 129	92,1 76,8	67 48	24,6 23,0	47 29	15,1 13,5	7 7	8,6 8,6	- -	- -	13 12	1,0 0,9	4 4	4,9 4,9		
LAPINLAHTI UUDISR.-- NYBYGGN	222 173	103,8 90,2	139 108	44,0 41,3	92 61	30,2 27,6	10 10	10,1 10,1	- -	- -	37 37	3,7 3,7	5 4	4,2 3,9		
LEPPÄVIRTA UUDISR.-- NYBYGGN	205 176	83,2 62,6	127 107	46,4 43,6	78 61	29,8 27,9	14 13	10,9 10,2	1 1	2,5 2,5	34 32	3,2 3,0	7 4	9,5 4,9		
MAANINKA UUDISR.-- NYBYGGN	72 56	21,2 16,4	38 23	9,9 8,3	30 16	7,9 6,5	1 1	1,1 1,1	- -	- -	7 6	1,0 0,7	- -	- -		
NILSIÄ UUDISR.-- NYBYGGN	236 188	120,1 91,0	144 109	39,0 35,8	85 52	24,7 21,7	6 6	5,0 5,0	1 1	2,8 2,8	52 50	6,5 6,4	13 11	13,4 2,8		

ALUE OMRÅDE	HOI TOALAN RAKENNUKSET VÄRD- BYGGNADER		TOINI STO- JA HALLINTORAK- KONTORS- OCH FÖRVALT.-BYGGN.		KOKOONTUNIS- RAKENNUKSET SAHLINGSLOKAL- BYGGNADER		OPETUS- RAKENNUKSET UNDERVISNINGS- BYGGNADER		TEOLLISUUS- RAKENNUKSET INDUSTRI- BYGGNADER		MAATALOUS- RAKENNUKSET JORDBRUKS- BYGGNADER		VARASTO-JA MUUT RAKENNUKSET LAGER-O-ÖVRIGA BYGGNADER	
	(2)		(3)		(4)		(5)		(6)		(8)		(7,9)	
	KPL ST	1000M3	KPL ST	1000M3	KPL ST	1000M3	KPL ST	1000M3	KPL ST	1000M3	KPL ST	1000M3	KPL ST	1000M3
LI EKSA UUDISR.- NYBYGGN	-	-	2	41,6	2	0,2	2	0,1	6	6,7	13	9,0	67	12,3
	-	-	2	41,6	2	0,2	1	0,1	5	6,6	6	5,9	65	12,1
NURMES UUDISR.- NYBYGGN	-	-	-	-	-	-	-	-	3	11,4	21	16,8	32	6,9
	-	-	-	-	-	-	-	-	3	11,4	12	9,9	32	6,9
ENO UUDISR.- NYBYGGN	-	-	-	-	1	0,1	-	-	4	3,2	9	9,8	72	16,3
	-	-	-	-	1	0,1	-	-	2	1,7	6	6,0	68	14,7
ILOMANTSI UUDISR.- NYBYGGN	-	-	-	-	1	0,8	-	-	-	-	7	4,3	36	2,5
	-	-	-	-	-	-	-	-	-	-	6	3,5	35	2,5
JUUKA UUDISR.- NYBYGGN	-	-	-	-	-	-	-	-	5	18,1	19	19,9	35	6,7
	-	-	-	-	-	-	-	-	3	17,1	15	18,3	33	6,3
KESÄLAHTI UUDISR.- NYBYGGN	-	-	-	-	1	0,2	-	-	1	0,4	6	3,1	31	2,6
	-	-	-	-	1	0,2	-	-	-	-	6	3,1	31	2,6
KIIHTELYSVAARA UUDISR.- NYBYGGN	-	-	-	-	2	6,1	-	-	-	-	7	14,3	28	3,1
	-	-	-	-	1	5,7	-	-	-	-	6	13,7	26	2,8
KITEE UUDISR.- NYBYGGN	1	2,5	3	0,3	1	0,1	-	-	2	2,5	6	7,2	31	15,5
	1	2,5	-	-	-	-	-	-	1	0,5	5	6,9	27	8,9
KONTIOLAHTI UUDISR.- NYBYGGN	-	-	-	-	-	-	-	-	7	4,2	6	3,9	51	12,7
	-	-	-	-	-	-	-	-	3	3,0	4	2,9	50	12,4
LIPERI UUDISR.- NYBYGGN	-	-	3	6,2	-	-	1	1,6	6	8,2	24	14,9	56	6,5
	-	-	3	6,2	-	-	1	1,6	5	4,5	14	10,0	48	3,9
POLVIJÄRVI UUDISR.- NYBYGGN	1	0,4	-	-	2	16,4	-	-	2	4,2	13	10,7	46	7,0
	-	-	-	-	1	13,3	-	-	2	4,2	5	7,8	46	7,0
PYHÄSELKÄ UUDISR.- NYBYGGN	-	-	-	-	-	-	-	-	3	2,2	8	4,8	22	4,1
	-	-	-	-	-	-	-	-	3	2,2	6	3,4	20	2,3
RÄÄKKYLÄ UUDISR.- NYBYGGN	-	-	-	-	-	-	-	-	2	4,4	9	9,0	21	1,0
	-	-	-	-	-	-	-	-	1	4,1	5	7,4	19	0,8
TOHMAJÄRVI UUDISR.- NYBYGGN	1	11,8	-	-	1	0,0	-	-	3	4,4	20	21,2	19	4,5
	1	11,8	-	-	1	0,0	-	-	3	4,4	16	18,0	19	4,5
TUUPOVAARA UUDISR.- NYBYGGN	1	1,1	-	-	-	-	-	-	2	0,7	6	7,4	13	1,6
	-	-	-	-	-	-	-	-	1	0,3	4	4,1	11	1,4
VALTIMO UUDISR.- NYBYGGN	-	-	-	-	-	-	-	-	2	4,4	10	13,6	13	1,4
	-	-	-	-	-	-	-	-	2	4,4	8	10,9	13	1,4
VÄRTSILÄ UUDISR.- NYBYGGN	1	0,9	-	-	-	-	-	-	-	-	1	0,9	1	0,1
	1	0,9	-	-	-	-	-	-	-	-	1	0,9	1	0,1
KUOPIO UUDISR.- NYBYGGN	5	54,8	8	149,4	8	76,0	2	3,8	22	88,3	15	14,4	214	82,9
	4	54,7	5	49,9	8	76,0	1	1,2	13	33,0	9	10,4	203	31,7
IISALMI UUDISR.- NYBYGGN	-	-	-	-	-	-	3	1,6	12	28,4	28	31,8	55	10,6
	-	-	-	-	-	-	1	1,5	11	27,9	18	24,8	51	9,9
SUONENJOKI UUDISR.- NYBYGGN	1	1,7	1	2,8	1	4,9	1	13,0	5	3,9	11	6,3	45	11,3
	1	1,7	-	-	1	4,9	1	13,0	3	3,6	10	6,3	43	10,3
VARKAUS UUDISR.- NYBYGGN	1	2,3	2	0,5	2	52,5	2	31,5	8	45,5	-	-	30	28,4
	1	2,3	2	0,5	2	52,5	2	31,5	4	23,6	-	-	24	8,9
JUANKOSKI UUDISR.- NYBYGGN	-	-	-	-	2	0,2	-	-	3	0,5	19	19,9	41	4,6
	-	-	-	-	1	0,0	-	-	1	0,2	14	14,5	39	4,4
KAAVI UUDISR.- NYBYGGN	-	-	1	1,1	-	-	-	-	2	8,6	5	2,8	14	0,6
	-	-	1	1,1	-	-	-	-	2	8,6	3	2,4	12	0,4
KARTTULA UUDISR.- NYBYGGN	-	-	-	-	-	-	-	-	2	0,2	2	1,7	29	2,0
	-	-	-	-	-	-	-	-	2	0,2	2	1,7	28	2,0
KEITELE UUDISR.- NYBYGGN	1	1,0	1	0,2	-	-	-	-	2	3,8	16	18,4	17	1,2
	-	-	1	0,2	-	-	-	-	1	2,0	14	17,9	17	1,2
KIURUVESI UUDISR.- NYBYGGN	-	-	-	-	1	2,6	1	5,0	-	-	41	45,9	45	9,1
	-	-	-	-	-	-	-	-	-	-	35	41,2	42	7,7
LAPINLAHTI UUDISR.- NYBYGGN	-	-	-	-	1	28,5	-	-	10	3,6	22	20,3	45	3,2
	-	-	-	-	1	28,5	-	-	4	0,6	15	12,8	41	3,1
LEPPÄVIRTA UUDISR.- NYBYGGN	1	12,2	-	-	-	-	-	-	-	-	6	7,9	64	7,2
	-	-	-	-	-	-	-	-	-	-	5	7,3	60	6,8
MAANINKA UUDISR.- NYBYGGN	-	-	-	-	-	-	-	-	2	1,4	8	8,1	24	1,8
	-	-	-	-	-	-	-	-	2	1,4	7	4,9	24	1,8
NILSIÄ UUDISR.- NYBYGGN	1	2,8	3	17,6	1	0,4	-	-	4	4,6	25	37,4	45	4,9
	-	-	3	17,6	1	0,4	-	-	2	1,0	19	29,1	43	4,3

10. VALMISTUNEET RAKENNUKSET KÄYTTÖTARKEITUKSEN MUKAAN VUONNA 1985; KOKO MAA, LÄÄNIT JA KUNNAT
 (290) FÄRDIGSTÄLLDA BYGGNADER ENLIGT ANVÄNDNINGSSYFTE ÅR 1985; HELA LANDET, LÄN OCH KOMMUNERNA
 BUILDINGS COMPLETED BY INTENDED USE OF BUILDINGS IN 1985; WHOLE COUNTRY, PROVINCES AND MUNICIPALITIES

ALUE OMRÅDE	KAIKKI RAKENNUKSET ALLA BYGGNADER		ASUINRAKENNUKSET - BOSTADSBYGGNADER						ASUINKERROS- TALOT FLERVÄNINGSS- BOSTADSHUS		VAPAA-AJAN ASUINRAK- FRITIDS- BYGGNADER		MYNNÄLÄ-MAJ- RAVITSEMISRAK- BUTIKS-, INKVART OCH BESPISNING BYGGNADER	
			(0)		(01)		(02)		(03)		(04)		(11)	
	KPL ST	1000M3	KPL ST	1000M3	KPL ST	1000M3	KPL ST	1000M3	KPL ST	1000M3	KPL ST	1000M3	KPL ST	1000M3
PIELAVESI UUDISR.- NYBYGGN	206 157	69,6 54,1	112 86	29,1 26,6	44 20	12,0 9,6	11 11	9,4 9,4	- -	- -	57 55	7,8 7,6	1 -	0,1 -
RAUTALAMPI UUDISR.- NYBYGGN	47 30	16,3 9,7	31 19	6,4 5,4	21 10	5,4 4,5	- -	- -	- -	- -	10 9	0,9 0,9	1 1	0,1 0,1
RAUTAVAARA UUDISR.- NYBYGGN	86 67	20,2 18,6	40 31	8,1 7,4	15 7	3,6 2,9	3 3	2,6 2,6	- -	- -	22 21	1,9 1,9	1 1	0,1 0,1
SIILIJÄRVI UUDISR.- NYBYGGN	268 224	154,0 114,4	165 136	68,2 65,0	123 95	48,9 45,7	14 14	11,3 11,3	1 1	3,9 3,9	27 26	4,2 4,1	1 1	0,7 0,7
SONKAJÄRVI UUDISR.- NYBYGGN	147 110	75,8 68,0	83 55	29,4 26,0	55 27	17,0 13,6	10 10	10,9 10,9	- -	- -	18 18	1,5 1,5	6 5	1,2 0,2
TÄRVO UUDISR.- NYBYGGN	73 61	28,4 24,5	39 31	6,9 6,4	17 10	4,5 4,0	- -	- -	- -	- -	22 21	2,5 2,4	1 1	1,7 1,7
TUUSNIEMI UUDISR.- NYBYGGN	77 52	19,7 16,6	47 27	11,2 9,1	33 17	9,3 7,4	1 1	0,8 0,8	- -	- -	13 9	1,1 0,9	1 -	0,4 -
VARPAISJÄRVI UUDISR.- NYBYGGN	88 66	32,1 29,1	56 38	15,6 14,1	37 19	9,9 8,4	4 4	4,4 4,4	- -	- -	15 15	1,3 1,3	2 2	0,4 0,4
VEHMERSALMI UUDISR.- NYBYGGN	45 41	18,8 18,6	19 16	5,4 5,3	10 8	3,9 3,8	1 1	0,7 0,7	- -	- -	8 7	0,8 0,7	1 1	0,1 0,1
VESANTO UUDISR.- NYBYGGN	60 48	18,2 16,0	32 21	7,3 6,4	23 12	5,2 4,4	1 1	0,9 0,9	- -	- -	8 8	1,2 1,2	1 1	0,2 0,2
VIEREMÄ UUDISR.- NYBYGGN	104 77	59,6 47,5	55 40	18,8 16,9	46 31	16,8 15,0	1 1	1,4 1,4	- -	- -	8 8	0,5 0,5	1 1	3,4 3,4
JYVÄSKYLÄ UUDISR.- NYBYGGN	430 381	513,1 425,1	297 268	259,0 252,6	214 188	107,0 103,7	49 47	69,6 69,6	32 31	81,7 78,7	2 2	0,6 0,6	13 9	92,5 88,8
JÄMSÄ UUDISR.- NYBYGGN	89 75	44,4 38,9	60 51	30,4 28,8	38 30	14,2 13,2	6 6	8,5 8,5	2 2	5,4 5,4	14 13	2,2 1,7	2 1	4,4 2,9
SUOLAHTI UUDISR.- NYBYGGN	52 49	38,7 29,1	30 30	18,5 18,5	26 26	12,3 12,3	2 2	1,9 1,9	1 1	4,1 4,1	1 1	0,1 0,1	1 1	0,1 0,1
ÄÄNEKOSKI UUDISR.- NYBYGGN	138 115	522,8 496,5	83 67	50,0 48,4	61 45	22,4 20,9	4 4	5,5 5,5	5 5	20,6 20,6	13 13	1,5 1,5	- -	- -
HANKASALMI UUDISR.- NYBYGGN	162 138	68,0 63,1	92 78	26,4 24,4	43 31	15,3 13,5	7 7	6,6 6,6	- -	- -	42 40	4,5 4,3	1 1	1,3 1,3
JOUTSA UUDISR.- NYBYGGN	63 60	26,9 25,6	37 35	15,9 15,7	22 20	9,8 9,7	4 4	4,6 4,6	- -	- -	11 11	1,4 1,4	2 2	1,8 1,8
JYVÄSKYLÄN MLK UUDISR.- NYBYGGN	306 248	168,2 156,5	221 180	119,8 114,9	183 145	78,7 74,1	20 20	26,5 26,5	2 2	13,3 13,3	16 13	1,3 1,1	4 2	11,9 11,6
JÄMSÄNKOSKI UUDISR.- NYBYGGN	47 42	20,1 19,8	36 31	13,5 13,2	24 19	9,3 9,0	4 4	3,4 3,4	- -	- -	8 8	0,7 0,7	- -	- -
KANNONKOSKI UUDISR.- NYBYGGN	50 42	21,6 19,8	24 17	6,9 6,0	14 7	3,9 3,0	4 4	2,4 2,4	- -	- -	6 6	0,5 0,5	- -	- -
KARSTULA UUDISR.- NYBYGGN	80 61	27,2 23,2	44 31	10,5 9,4	18 6	3,5 2,5	6 6	4,4 4,4	- -	- -	20 19	2,6 2,5	9 9	4,1 4,1
KEURUU UUDISR.- NYBYGGN	172 145	89,1 70,8	87 72	42,3 40,6	50 38	20,8 19,4	5 5	4,9 4,9	3 3	13,3 13,3	29 26	3,3 3,1	1 1	0,1 0,1
KINNULA UUDISR.- NYBYGGN	52 38	30,3 27,7	35 22	8,1 6,5	24 14	7,3 5,9	- -	- -	- -	- -	11 8	0,8 0,7	- -	- -
KIVIJÄRVI UUDISR.- NYBYGGN	60 50	13,3 11,7	42 33	10,6 9,8	16 10	5,8 5,2	2 2	2,1 2,1	- -	- -	24 21	2,7 2,5	- -	- -
KONGINKANGAS UUDISR.- NYBYGGN	104 77	17,4 13,4	59 36	10,4 8,1	26 8	5,9 3,9	1 1	1,2 1,2	- -	- -	32 27	3,3 3,0	- -	- -
KONNEVESI UUDISR.- NYBYGGN	102 76	24,6 20,1	55 38	13,2 11,6	26 10	5,5 3,9	5 5	4,9 4,9	- -	- -	24 23	2,8 2,8	1 -	1,1 -
KORPILAHTI UUDISR.- NYBYGGN	114 103	28,0 26,0	68 61	18,5 18,0	37 30	12,1 11,6	3 3	2,7 2,7	- -	- -	28 28	3,7 3,7	3 2	0,2 0,1
KUHMOINEN UUDISR.- NYBYGGN	113 98	19,5 17,9	71 56	13,3 11,7	21 12	6,3 5,2	3 1	1,3 1,2	- -	- -	47 43	5,6 5,3	1 1	0,1 0,1
KYYJÄRVI UUDISR.- NYBYGGN	43 35	21,9 19,4	28 24	10,5 10,0	24 20	10,1 9,7	- -	- -	- -	- -	4 4	0,4 0,4	1 1	0,1 0,1
LAUKAA UUDISR.- NYBYGGN	309 247	141,4 127,0	168 129	67,8 63,2	132 98	51,2 47,1	10 9	8,7 8,6	1 1	4,5 4,5	25 21	3,3 3,0	5 5	2,3 2,3

ALUE OMRÅDE	HOI TOALAN RAKENNUKSET VÄRD- BYGGNADER		TOIMISTO- JA HALLINTORAK. KONTORS- OCH FÖRVALT.-BYGGN.		KOKOONTUNIS- RAKENNUKSET SAMLINGSLOKAL- BYGGNADER		OPETUS- RAKENNUKSET UNDERVISNINGS- BYGGNADER		TEOLLISUUS- RAKENNUKSET INDUSTRI- BYGGNADER		MAATALOUS- RAKENNUKSET JORDBRUKS- BYGGNADER		VARASTO- JA MUUT RAKENNUKSET LAGER-O. ÖVRIGA BYGGNADER	
	(2)		(3)		(4)		(5)		(6)		(8)		(7,9)	
	KPL ST	1000M3	KPL ST	1000M3	KPL ST	1000M3	KPL ST	1000M3	KPL ST	1000M3	KPL ST	1000M3	KPL ST	1000M3
PIELAVESI UUDISR.- NYBYGGN	-	-	-	-	-	-	-	-	4	1,3	38	35,0	51	4,0
	-	-	-	-	-	-	-	-	2	0,6	21	23,2	48	3,7
RAUTALAMPI UUDISR.- NYBYGGN	-	-	-	-	-	-	-	-	-	-	8	9,6	7	0,2
	-	-	-	-	-	-	-	-	-	-	3	3,9	7	0,2
RAUTAYAARA UUDISR.- NYBYGGN	1	0,0	-	-	-	-	1	0,1	-	-	14	8,5	29	3,4
	-	-	-	-	-	-	-	-	-	-	8	7,9	27	3,2
SIILINJÄRVI UUDISR.- NYBYGGN	2	1,3	2	6,5	2	1,7	-	-	8	10,1	18	17,8	70	47,6
	1	1,2	2	6,5	-	-	-	-	6	9,5	13	14,0	65	17,5
SONKJÄRVI UUDISR.- NYBYGGN	1	16,2	-	-	-	-	-	-	4	5,3	16	19,4	37	4,2
	1	16,2	-	-	-	-	-	-	4	5,3	9	16,1	36	4,2
TERVO UUDISR.- NYBYGGN	2	9,7	-	-	-	-	-	-	5	3,6	5	5,3	21	1,2
	2	9,7	-	-	-	-	-	-	3	2,7	3	2,8	21	1,2
TUUSNIEMI UUDISR.- NYBYGGN	-	-	-	-	1	0,2	-	-	1	0,1	11	7,0	16	0,9
	-	-	-	-	-	-	-	-	1	0,1	8	6,6	16	0,9
VARPAISJÄRVI UUDISR.- NYBYGGN	-	-	-	-	-	-	-	-	1	2,1	12	11,0	17	3,0
	-	-	-	-	-	-	-	-	1	2,1	9	9,6	16	2,9
VEHMERSALMI UUDISR.- NYBYGGN	-	-	-	-	-	-	-	-	1	1,7	8	10,8	16	0,8
	-	-	-	-	-	-	-	-	1	1,7	7	10,8	16	0,8
VESANTO UUDISR.- NYBYGGN	-	-	2	2,4	-	-	-	-	1	0,2	6	4,9	18	3,4
	-	-	1	1,0	-	-	-	-	1	0,2	6	4,9	18	3,4
VIEREMÄ UUDISR.- NYBYGGN	-	-	-	-	2	1,2	2	4,3	2	1,8	26	28,1	16	2,0
	-	-	-	-	1	0,0	1	3,9	-	-	18	21,2	16	2,0
JYVÄSKYLÄ UUDISR.- NYBYGGN	6	76,3	2	3,0	4	2,9	-	-	15	40,8	-	-	93	38,7
	4	11,3	2	3,0	1	0,1	-	-	13	31,4	-	-	84	38,0
JÄMSÄ UUDISR.- NYBYGGN	-	-	-	-	1	0,3	-	-	1	0,6	6	4,6	19	4,0
	-	-	-	-	-	-	-	-	1	0,6	5	4,1	17	2,5
SUOLAHTI UUDISR.- NYBYGGN	-	-	-	-	-	-	-	-	6	9,6	-	-	15	10,5
	-	-	-	-	-	-	-	-	5	9,2	-	-	13	1,3
ÄÄNEKOSKI UUDISR.- NYBYGGN	-	-	-	-	1	0,9	-	-	9	457,4	7	3,9	38	10,6
	-	-	-	-	1	0,9	-	-	8	434,5	4	2,4	35	10,2
HANKASALMI UUDISR.- NYBYGGN	-	-	-	-	1	14,5	-	-	1	0,6	15	21,3	52	4,1
	-	-	-	-	1	14,5	-	-	-	-	9	19,1	49	3,7
JOUTSA UUDISR.- NYBYGGN	-	-	-	-	-	-	-	-	4	1,9	4	4,9	16	2,3
	-	-	-	-	-	-	-	-	4	1,9	3	3,8	16	2,3
JYVÄSKYLÄN MLK UUDISR.- NYBYGGN	-	-	2	1,5	3	1,0	-	-	14	15,8	14	12,2	48	6,0
	-	-	2	1,5	-	-	-	-	12	13,6	9	9,4	43	5,5
JÄMSÄNKOSKI UUDISR.- NYBYGGN	-	-	-	-	-	-	-	-	-	-	1	3,2	10	3,5
	-	-	-	-	-	-	-	-	-	-	1	3,2	10	3,5
KANNONKOSKI UUDISR.- NYBYGGN	2	2,7	-	-	-	-	-	-	2	1,6	6	9,6	16	0,9
	2	2,7	-	-	-	-	-	-	2	1,6	5	8,7	16	0,9
KARSTULA UUDISR.- NYBYGGN	-	-	1	1,2	1	0,1	-	-	2	1,0	7	6,9	16	3,4
	-	-	1	1,2	1	0,1	-	-	1	0,8	4	4,8	14	2,9
KEURUU UUDISR.- NYBYGGN	-	-	1	0,1	2	0,7	1	11,0	6	8,6	8	8,3	66	12,0
	-	-	1	0,1	-	-	1	11,0	5	6,8	8	8,3	57	3,9
KINNULA UUDISR.- NYBYGGN	-	-	-	-	-	-	-	-	1	19,2	4	2,2	12	0,9
	-	-	-	-	-	-	-	-	1	19,2	3	1,1	12	0,9
KIVIJÄRVI UUDISR.- NYBYGGN	-	-	-	-	-	-	-	-	-	-	2	1,9	16	0,8
	-	-	-	-	-	-	-	-	-	-	1	1,1	16	0,8
KONGINKANGAS UUDISR.- NYBYGGN	-	-	-	-	-	-	-	-	3	2,1	4	2,2	38	2,7
	-	-	-	-	-	-	-	-	2	2,0	2	0,6	37	2,6
KONNEVESI UUDISR.- NYBYGGN	-	-	-	-	-	-	-	-	1	0,1	13	6,7	32	3,4
	-	-	-	-	-	-	-	-	1	0,1	9	5,7	28	2,7
KORPILAHTI UUDISR.- NYBYGGN	-	-	-	-	-	-	-	-	-	-	6	4,9	37	4,4
	-	-	-	-	-	-	-	-	-	-	5	4,5	35	3,4
KUHMÖINEN UUDISR.- NYBYGGN	-	-	-	-	-	-	-	-	-	-	3	3,5	38	2,6
	-	-	-	-	-	-	-	-	-	-	3	3,5	38	2,6
KYYJÄRVI UUDISR.- NYBYGGN	-	-	1	0,2	-	-	-	-	1	0,2	8	10,8	4	0,2
	-	-	-	-	-	-	-	-	1	0,2	5	8,8	4	0,2
LAUKAA UUDISR.- NYBYGGN	1	0,7	1	22,8	3	3,7	2	5,9	7	2,3	18	13,6	104	22,4
	-	-	1	22,8	3	3,7	1	3,4	2	1,0	10	9,7	96	20,9

10. VALMISTUNEET RAKENNUKSET KÄYTTÖTARKOITUKSEN MUKAAN VUONNA 1985; KOKO MAA; LÄÄNIT JA KUNNAT
(290) FRÖDIGSTÄLLDA BYGGNADE ENLIGT ANVÄNDNINGSSYFTE ÅR 1985; HELA LANDET, LÄN OCH KOMMUNERNA
BUILDINGS COMPLETED BY INTENDED USE OF BUILDINGS IN 1985; WHOLE COUNTRY, PROVINCES AND MUNICIPALITIES

ALUE OMRÅDE	KAIKKI RAKENNUKSET ALLA BYGGNADE		ASUINRAKENNUKSET - BOSTADSBYGGNADE VARSINAISET ASUINRAKENNUKSET EGENTLIGA BOSTADSBYGGNADE ERILLISET KYTTEYT PIENTALOT PIENTALOT FRISTÄENDE SAMMANBYGGDA SMÅHUS SHÅHUS								VAPAA-AJAN ASUINRAK- FRITIDS- BYGGNADE		HYMNÄLLÄ-MAJÄ- RAVITSEMISRAK- BUTIKS-, INKVART OCH BESPISNINGS BYGGNADE	
	(0)		(01)		(02)		(03)		(04)		(11)			
	KPL ST	1000M3	KPL ST	1000M3	KPL ST	1000M3	KPL ST	1000M3	KPL ST	1000M3	KPL ST	1000M3	KPL ST	1000M3
LEIVONMÄKI UUDISR.- NYBYGGN	30 22	8,3 7,3	16 11	3,1 2,6	5 1	1,0 0,5	1 1	0,9 0,9	- -	- -	10 9	1,3 1,2	1 -	0,1 -
LUHANKA UUDISR.- NYBYGGN	36 32	7,0 5,7	21 18	5,3 5,1	5 3	1,7 1,6	2 2	2,0 2,0	- -	- -	14 13	1,6 1,5	- -	- -
MULTIA UUDISR.- NYBYGGN	47 41	19,3 18,2	34 30	11,7 11,3	15 12	7,0 6,7	4 4	3,2 3,2	- -	- -	15 14	1,5 1,4	- -	- -
MUURAME UUDISR.- NYBYGGN	90 79	55,0 52,2	71 61	32,5 30,5	58 50	26,8 25,6	- -	- -	1 1	3,8 3,8	12 10	2,0 1,2	2 2	0,1 0,1
PETÄJÄVESI UUDISR.- NYBYGGN	77 58	28,0 14,9	50 35	14,0 12,3	29 14	8,0 6,3	3 3	4,2 4,2	- -	- -	18 18	1,9 1,9	2 2	0,3 0,3
PIHTIPUDAS UUDISR.- NYBYGGN	101 82	40,9 38,6	71 57	19,9 18,1	40 27	13,8 12,0	4 4	3,5 3,5	- -	- -	27 26	2,6 2,6	1 1	1,9 1,9
PYLKÖNMÄKI UUDISR.- NYBYGGN	26 22	9,1 8,4	14 10	4,2 3,5	7 3	2,7 2,0	1 1	0,9 0,9	- -	- -	6 6	0,6 0,6	- -	- -
SAARIJÄRVI UUDISR.- NYBYGGN	176 144	112,9 106,7	104 81	40,3 37,9	68 45	23,3 21,0	4 4	5,0 5,0	3 3	8,5 8,5	29 29	3,5 3,5	6 5	0,7 0,6
SUMIAINEN UUDISR.- NYBYGGN	28 24	7,1 6,1	19 15	4,4 3,5	10 6	3,6 2,6	- -	- -	- -	- -	9 9	0,8 0,8	- -	- -
SÄYNÄTSALO UUDISR.- NYBYGGN	28 25	15,9 15,2	27 24	15,8 15,1	26 23	14,0 13,3	1 1	1,8 1,8	- -	- -	- -	- -	- -	- -
TOIVAKKA UUDISR.- NYBYGGN	51 30	43,4 10,5	37 19	6,6 5,1	27 11	5,6 4,3	- -	- -	- -	- -	10 8	1,0 0,8	2 1	2,8 1,4
UURAINEN UUDISR.- NYBYGGN	43 36	15,2 14,7	29 22	8,7 8,2	22 15	6,4 5,9	2 2	1,3 1,3	- -	- -	5 5	1,0 1,0	- -	- -
VIITASAARI UUDISR.- NYBYGGN	236 194	109,0 103,5	110 76	28,3 25,2	61 33	16,0 13,7	9 8	8,5 7,9	- -	- -	40 35	3,9 3,6	8 7	1,7 0,6
VAASA-VASA UUDISR.- NYBYGGN	404 343	638,4 546,1	217 190	172,0 166,8	129 109	62,1 59,4	36 34	42,4 41,8	16 15	63,1 61,4	36 32	4,4 4,1	16 10	86,9 48,7
ALAVUS-ALAVO UUDISR.- NYBYGGN	188 138	84,6 70,8	100 69	35,7 32,5	80 50	27,8 24,7	6 5	4,7 4,6	1 1	1,8 1,8	13 13	1,5 1,5	5 4	13,9 12,3
KASKINEN-KASKÖ UUDISR.- NYBYGGN	19 16	4,6 4,3	10 8	3,4 3,2	8 6	3,2 3,0	- -	- -	- -	- -	2 2	0,2 0,2	- -	- -
KOKKOLA-KARLEBY UUDISR.- NYBYGGN	352 290	341,2 278,5	190 148	89,1 83,0	155 115	61,6 55,8	5 4	5,5 5,3	7 6	19,0 18,9	23 23	3,0 3,0	7 3	13,7 11,9
KRISTIINANKAUPUNKI UUDISR.- NYBYGGN	279 194	187,2 140,7	122 74	47,5 42,7	98 53	34,4 29,7	7 7	11,2 11,2	- -	- -	17 14	2,0 1,8	8 4	12,9 9,5
KURIKKA UUDISR.- NYBYGGN	195 129	109,4 93,3	104 68	44,5 41,4	83 47	26,3 23,2	9 9	10,8 10,8	1 1	6,0 6,0	11 11	1,3 1,3	4 3	6,3 6,2
LAPUA-LAPPO UUDISR.- NYBYGGN	242 171	171,9 142,6	121 72	53,6 47,3	108 60	37,2 30,9	3 3	4,3 4,3	3 3	11,3 11,3	7 6	0,9 0,8	8 8	23,9 23,9
PIETARSAARI-JAKOBSTAD UUDISR.- NYBYGGN	185 142	232,0 147,4	99 76	44,2 41,6	83 65	34,3 32,1	2 2	2,8 2,8	2 1	5,5 5,4	12 8	1,5 1,3	5 2	25,1 15,6
SEINÄJOKI UUDISR.- NYBYGGN	210 186	284,4 271,4	151 141	125,5 124,3	118 108	57,0 55,7	20 20	24,7 24,7	13 13	43,8 43,8	- -	- -	4 2	9,2 3,1
UUSIKAARLEPPY UUDISR.- NYBYGGN	123 99	103,5 86,5	24 20	12,5 12,0	17 13	7,5 7,0	2 2	4,1 4,1	- -	- -	5 5	0,9 0,9	1 1	1,1 1,1
ALAHÄRMÄ UUDISR.- NYBYGGN	103 86	89,3 79,6	50 39	20,8 19,4	41 30	16,7 15,3	4 4	3,6 3,6	- -	- -	5 5	0,5 0,5	1 1	0,2 0,2
ALAJÄRVI UUDISR.- NYBYGGN	183 142	87,2 80,1	108 74	35,8 30,3	86 53	29,9 24,4	5 5	4,1 4,1	- -	- -	17 16	1,9 1,8	6 4	7,2 6,8
EVIJÄRVI UUDISR.- NYBYGGN	42 31	28,1 23,3	22 15	7,8 6,5	18 12	6,8 5,6	1 1	0,7 0,7	- -	- -	3 2	0,3 0,2	- -	- -
HALSUA UUDISR.- NYBYGGN	55 39	26,2 18,7	18 13	4,2 3,7	13 8	3,6 3,1	- -	- -	- -	- -	5 5	0,6 0,6	1 -	0,2 -
HIMANKA UUDISR.- NYBYGGN	85 64	29,2 23,3	29 24	10,6 10,1	19 15	7,4 6,9	2 2	2,6 2,6	- -	- -	8 7	0,7 0,7	1 1	0,2 0,2
ILMAJOKI UUDISR.- NYBYGGN	236 159	106,4 90,7	114 71	39,0 35,2	104 63	35,7 31,9	- -	- -	1 1	2,5 2,5	9 7	0,8 0,8	3 3	2,2 2,2
ISOJOKI-STORA UUDISR.- NYBYGGN	29 20	20,0 17,8	18 11	4,7 3,9	14 8	4,4 3,7	- -	- -	- -	- -	4 3	0,3 0,3	1 1	1,1 1,1

ALUE OMRÅDE	HOITOTALAN RAKENNUKSET VÄRD- BYGGNADER		TOIMISTO- JA HALLINTORAK- KONTORS- OCH FÖRVALT.-BYGGN.		KOKKOONTUNIS- RAKENNUKSET SAMLINGSLOKAL- BYGGNADER		OPETUS- RAKENNUKSET UNDERVISNINGS- BYGGNADER		TEOLLISUUS- RAKENNUKSET INDUSTRI- BYGGNADER		MAATALOUS- RAKENNUKSET JORBRUKS- BYGGNADER		VARASTO-JA MUUT RAKENNUKSET LAGER-O. ÖVRIGA BYGGNADER	
	(2)		(3)		(4)		(5)		(6)		(8)		(7,9)	
	KPL ST	1000M ³	KPL ST	1000M ³	KPL ST	1000M ³	KPL ST	1000M ³	KPL ST	1000M ³	KPL ST	1000M ³	KPL ST	1000M ³
LEIVONMÄKI	-	-	1	2,7	-	-	1	0,2	-	-	1	1,1	10	0,9
UUDISR.- NYBYGGN	-	-	1	2,7	-	-	-	-	-	-	1	1,1	9	0,8
LUHANKA	-	-	-	-	-	-	-	-	-	-	-	-	15	1,7
UUDISR.- NYBYGGN	-	-	-	-	-	-	-	-	-	-	-	-	14	0,7
MULTIA	-	-	-	-	-	-	-	-	1	0,6	5	4,5	7	2,5
UUDISR.- NYBYGGN	-	-	-	-	-	-	-	-	-	-	4	4,3	7	2,5
MUURAME	-	-	-	-	-	-	-	-	3	18,4	2	2,6	12	1,4
UUDISR.- NYBYGGN	-	-	-	-	-	-	-	-	2	17,5	2	2,6	12	1,4
PETÄJÄVESI	-	-	-	-	-	-	-	-	1	11,2	4	1,4	20	1,1
UUDISR.- NYBYGGN	-	-	-	-	-	-	-	-	-	-	4	1,4	17	0,9
PIHTIPUDAS	-	-	-	-	1	0,2	-	-	3	2,7	12	14,9	13	1,3
UUDISR.- NYBYGGN	-	-	-	-	1	0,2	-	-	3	2,7	10	14,6	10	1,1
PYLKÖNMÄKI	-	-	-	-	-	-	-	-	1	0,7	2	2,4	9	1,8
UUDISR.- NYBYGGN	-	-	-	-	-	-	-	-	1	0,7	2	2,4	9	1,8
SAARIJÄRVI	-	-	2	2,6	-	-	2	7,3	3	7,0	11	7,8	48	47,3
UUDISR.- NYBYGGN	-	-	2	2,6	-	-	2	7,3	2	7,0	5	4,3	47	47,1
SUMIAINEN	-	-	1	1,9	-	-	-	-	-	-	1	0,4	7	0,3
UUDISR.- NYBYGGN	-	-	1	1,9	-	-	-	-	-	-	1	0,4	7	0,3
SÄYNÄTSALO	-	-	-	-	-	-	-	-	-	-	-	-	1	0,1
UUDISR.- NYBYGGN	-	-	-	-	-	-	-	-	-	-	-	-	1	0,1
TOIVAKKA	1	2,6	-	-	-	-	-	-	1	29,2	2	1,1	8	1,0
UUDISR.- NYBYGGN	1	2,6	-	-	-	-	-	-	-	-	1	0,4	8	1,0
UURAINEN	1	3,4	-	-	-	-	-	-	-	-	3	2,3	10	0,8
UUDISR.- NYBYGGN	1	3,4	-	-	-	-	-	-	-	-	3	2,3	10	0,8
VIITASAARI	-	-	3	27,2	3	1,8	1	0,1	4	11,1	20	14,3	87	24,5
UUDISR.- NYBYGGN	-	-	3	27,2	3	1,8	-	-	4	11,1	15	13,3	86	24,3
VAASA-VASA	4	30,8	5	20,0	5	14,0	1	6,8	21	245,2	6	2,3	129	60,6
UUDISR.- NYBYGGN	2	25,9	2	16,4	3	13,8	1	6,8	11	229,8	3	0,8	121	35,2
ALAVUS-ALAVO	-	-	1	0,3	-	-	-	-	3	1,5	27	25,2	52	8,0
UUDISR.- NYBYGGN	-	-	-	-	-	-	-	-	2	1,3	19	19,7	44	5,0
KASKINEN-KASKÖ	-	-	-	-	-	-	-	-	-	-	-	-	9	1,3
UUDISR.- NYBYGGN	-	-	-	-	-	-	-	-	-	-	-	-	8	1,1
KOKKOLA-KARLEBY	1	0,1	3	6,1	4	51,1	2	16,2	12	33,6	19	17,3	114	114,2
UUDISR.- NYBYGGN	1	0,1	2	3,8	4	51,1	2	16,2	7	22,9	16	15,5	107	74,2
KRISTIINANKAUPUNKI	-	-	-	-	1	0,5	1	0,1	10	35,5	61	76,4	76	14,2
UUDISR.- NYBYGGN	-	-	-	-	1	0,5	-	-	4	12,0	43	62,5	68	13,4
KURIKKA	2	8,0	2	0,8	-	-	2	5,6	5	1,8	35	24,0	41	18,5
UUDISR.- NYBYGGN	2	8,0	2	0,8	-	-	1	5,2	3	0,6	23	17,1	27	14,0
LAPUA-LAPPO	1	4,6	-	-	6	1,3	1	1,0	12	26,7	41	36,7	52	24,0
UUDISR.- NYBYGGN	-	-	-	-	5	1,3	-	-	5	13,8	34	33,5	47	22,9
PIETARSAARI-JAKOBSTA	1	3,0	1	0,3	-	-	2	2,0	21	145,3	-	-	56	12,1
UUDISR.- NYBYGGN	1	3,0	-	-	-	-	-	-	13	78,2	-	-	50	9,1
SEINÄJOKI	2	3,0	-	-	1	34,9	1	3,0	5	12,1	4	4,3	42	92,4
UUDISR.- NYBYGGN	1	2,8	-	-	1	34,9	-	-	4	12,0	3	3,2	34	91,1
UUSIKAARLEPEY	-	-	1	0,4	-	-	-	-	3	17,2	73	63,7	21	8,5
UUDISR.- NYBYGGN	-	-	-	-	-	-	-	-	1	13,1	58	54,7	19	5,6
ALAHÄRMÄ	-	-	-	-	1	0,9	-	-	-	-	37	61,2	14	6,2
UUDISR.- NYBYGGN	-	-	-	-	1	0,9	-	-	-	-	31	53,0	14	6,2
ALAJÄRVI	-	-	3	5,2	1	5,5	-	-	3	2,6	23	19,5	39	11,3
UUDISR.- NYBYGGN	-	-	3	5,2	1	5,5	-	-	2	1,9	22	19,3	36	11,1
EVIJÄRVI	-	-	-	-	1	0,0	-	-	-	-	12	11,1	7	9,1
UUDISR.- NYBYGGN	-	-	-	-	-	-	-	-	-	-	10	10,5	6	4,2
HALSUA	-	-	-	-	-	-	-	-	1	0,1	23	20,7	12	1,0
UUDISR.- NYBYGGN	-	-	-	-	-	-	-	-	1	0,1	14	14,0	11	0,9
HIMANKA	1	0,2	-	-	1	1,5	-	-	5	3,7	19	9,8	29	3,1
UUDISR.- NYBYGGN	-	-	-	-	-	-	-	-	5	3,7	10	6,7	24	2,4
ILMAJOKI	-	-	1	0,5	1	1,1	-	-	1	1,0	78	56,3	38	6,3
UUDISR.- NYBYGGN	-	-	1	0,5	1	1,1	-	-	-	-	53	46,0	30	5,7
ISOJOKI-STORÅ	-	-	-	-	1	9,9	-	-	-	-	4	2,9	5	1,3
UUDISR.- NYBYGGN	-	-	-	-	1	9,9	-	-	-	-	2	1,5	5	1,3

10. VALMISTUNEET RAKENNUKSET KÄYTTÖTARKEITUKSEN MUKAAN VUONNA 1985; KOKO MAA, LÄÄNIT JA KUNNAT
(290) FÄRDIGSTÄLLDA BYGGNADER ENLIGT ANVÄNDNINGSSYFTE ÅR 1985; HELA LANDET, LÄN OCH KOMMUNERNA
BUILDINGS COMPLETED BY INTENDED USE OF BUILDINGS IN 1985; WHOLE COUNTRY, PROVINCES AND MUNICIPALITIES

ALUE OMRÅDE	KAIKKI RAKENNUKSET ALLA BYGGNADER		ASUINRAKENNUKSET - BOSTADSBYGGNADER												NYMÄLÄ-,MAJ.-, RAVITSEMISRAK.- BUTIKS-,INKVART OCH BESPIGNINGS BYGGNADER			
			VARSINAISET ASUINRAKENNUKSET				EGENTLIGA BOSTADSBYGGNADER				ASUINKERROS- TALOT						VAPAA-AJAN ASUINRAK- FRITIDS- BYGGNADER	
			ERILLISET PIENTALOT FRISTÄENDE SMÅHUS		KVTKEYTYT PIENTALOT SAMMANBYGGDA SMÅHUS		ASUINKERROS- TALOT FLERVÄNINGS- BOSTADSHUS											
(0)		(01)		(02)		(03)		(04)		(1)								
KPL ST	1000M3	KPL ST	1000M3	KPL ST	1000M3	KPL ST	1000M3	KPL ST	1000M3	KPL ST	1000M3	KPL ST	1000M3	KPL ST	1000M3			
ISOKYRÖ-STORKYRO UUDISR.- NYBYGGN	82 57	50,1 38,2	36 24	17,6 14,1	32 20	12,7 9,2	1 1	0,9 0,9	1 1	3,6 3,6	2 2	0,3 0,3	2 1	0,2 0,1				
JALASJÄRVI UUDISR.- NYBYGGN	135 105	98,8 81,0	75 55	29,3 26,8	65 45	25,3 22,9	3 3	3,2 3,2	- -	- -	7 7	0,8 0,8	2 2	0,3 0,3				
JURVA UUDISR.- NYBYGGN	66 50	30,0 27,3	39 27	12,3 10,9	35 23	12,0 10,5	- -	- -	- -	- -	4 4	0,4 0,4	- -	- -				
KANNUS UUDISR.- NYBYGGN	139 110	111,8 81,8	68 52	25,5 24,5	58 42	20,7 19,7	2 2	2,1 2,1	1 1	2,3 2,3	7 7	0,5 0,5	- -	- -				
KARIJOKI-BÖTÖN UUDISR.- NYBYGGN	25 19	16,6 14,7	10 6	4,6 4,1	7 3	1,9 1,4	1 1	2,5 2,5	- -	- -	2 2	0,1 0,1	1 1	0,1 0,1				
KAUHAJOKI UUDISR.- NYBYGGN	262 198	158,7 126,7	138 103	57,6 53,9	124 91	48,8 45,2	11 10	8,5 8,5	- -	- -	3 2	0,3 0,3	6 3	13,7 12,2				
KAUHAVA UUDISR.- NYBYGGN	141 112	103,9 95,9	65 46	26,5 23,7	53 35	19,9 17,3	8 7	6,1 6,0	- -	- -	4 4	0,5 0,5	2 1	1,8 1,1				
KAUSTINEN-KAUSTBY UUDISR.- NYBYGGN	95 78	70,9 61,7	47 44	25,0 24,3	41 38	20,0 19,3	4 4	4,8 4,8	- -	- -	2 2	0,2 0,2	1 1	8,3 8,3				
KÖRSNÄS UUDISR.- NYBYGGN	100 88	78,2 69,6	39 34	12,3 11,7	19 16	10,0 9,4	- -	- -	- -	- -	20 18	2,3 2,3	1 1	0,2 0,2				
KORTESJÄRVI UUDISR.- NYBYGGN	56 43	29,1 24,2	35 25	11,0 9,3	29 19	10,2 8,5	- -	- -	- -	- -	6 6	0,8 0,8	- -	- -				
KRUUNUPYY-KRONOBY UUDISR.- NYBYGGN	159 126	93,6 74,4	64 52	22,6 20,8	51 41	21,4 19,7	- -	- -	- -	- -	13 11	1,2 1,1	1 1	0,1 0,1				
KUORTANE UUDISR.- NYBYGGN	75 52	104,2 97,9	40 23	12,0 10,1	31 14	8,5 6,6	2 2	2,3 2,3	- -	- -	7 7	1,2 1,2	- -	- -				
KÄLVÄ UUDISR.- NYBYGGN	68 60	35,5 33,0	33 29	13,6 13,0	28 24	10,4 9,8	4 4	3,1 3,1	- -	- -	1 1	0,1 0,1	- -	- -				
LAIHIA UUDISR.- NYBYGGN	120 86	66,6 43,1	62 40	22,9 21,3	57 35	19,8 18,2	3 3	2,9 2,9	- -	- -	2 2	0,2 0,2	1 1	3,5 3,5				
LAPPAJÄRVI UUDISR.- NYBYGGN	130 95	47,7 42,1	75 45	24,4 19,8	47 20	14,0 9,6	3 3	3,2 3,2	2 2	4,1 4,1	23 20	3,2 2,9	1 1	0,0 0,0				
LEHTIMÄKI UUDISR.- NYBYGGN	67 50	34,7 30,0	27 16	7,5 6,2	20 11	6,2 5,1	- -	- -	- -	- -	7 5	1,2 1,0	1 1	0,1 0,1				
LESTIJÄRVI UUDISR.- NYBYGGN	31 25	12,6 12,2	12 9	2,5 2,3	7 4	1,9 1,8	- -	- -	- -	- -	5 5	0,6 0,6	2 2	0,2 0,2				
LOHTAJA UUDISR.- NYBYGGN	55 40	27,7 21,2	27 19	8,4 7,5	22 15	7,6 6,9	- -	- -	- -	- -	5 4	0,8 0,7	- -	- -				
LUOTO-LARSMO UUDISR.- NYBYGGN	104 88	25,5 18,1	50 42	12,4 11,9	19 16	8,1 7,8	1 1	1,5 1,5	- -	- -	30 25	2,7 2,6	1 1	0,0 0,0				
MAALAHTI-MALAX UUDISR.- NYBYGGN	212 180	119,8 112,7	117 104	34,5 33,4	43 37	22,2 21,5	4 4	4,3 4,3	- -	- -	70 63	8,0 7,5	1 1	0,2 0,2				
MAKSAMA-MAXMO UUDISR.- NYBYGGN	23 22	13,9 13,8	12 11	3,5 3,5	3 3	1,6 1,6	2 2	1,2 1,2	- -	- -	7 6	0,7 0,7	- -	- -				
MUSTASAARI-KORSHOLM UUDISR.- NYBYGGN	407 353	195,6 165,2	189 158	72,3 68,2	115 95	52,8 49,5	12 12	12,2 12,2	- -	- -	62 51	7,4 6,5	4 4	7,1 7,1				
MURMO UUDISR.- NYBYGGN	157 136	85,2 77,2	90 77	42,4 40,3	73 60	31,5 29,4	10 10	10,2 10,2	- -	- -	7 7	0,7 0,7	- -	- -				
NÄRPIÖ-NÄRPES UUDISR.- NYBYGGN	199 150	224,8 201,0	72 53	29,5 26,4	58 43	27,2 24,8	- -	- -	- -	- -	14 10	2,3 1,6	6 4	9,3 7,4				
ORAVAINEN-ORAVAIS UUDISR.- NYBYGGN	90 64	64,1 36,7	37 25	11,1 10,1	23 15	9,5 8,9	- -	- -	- -	- -	14 10	1,6 1,2	2 2	0,2 0,2				
PERHO UUDISR.- NYBYGGN	97 76	51,8 46,5	53 41	19,0 16,9	38 27	13,6 11,6	6 6	4,6 4,6	- -	- -	9 8	0,8 0,7	1 -	0,1 -				
PERÄSEINÄJOKI UUDISR.- NYBYGGN	59 42	16,5 13,0	28 17	8,4 7,5	25 14	8,2 7,4	- -	- -	- -	- -	3 3	0,1 0,1	- -	- -				
PIETARSAAREN MLK UUDISR.- NYBYGGN	259 201	140,1 116,1	103 74	34,0 30,8	74 53	30,2 27,4	2 2	2,0 2,0	- -	- -	27 19	1,8 1,4	3 3	0,4 0,4				
SOINI UUDISR.- NYBYGGN	41 34	23,1 19,9	24 19	6,0 5,5	15 10	4,8 4,3	- -	- -	- -	- -	9 9	1,2 1,2	1 1	0,3 0,3				
TEUVA-ÖSTERMARK UUDISR.- NYBYGGN	111 85	139,3 98,0	53 38	21,4 19,0	48 33	18,0 15,6	3 3	3,1 3,1	- -	- -	2 2	0,3 0,3	1 1	0,7 0,7				

ALUE OMRÅDE	HÖJ TOALAN RAKENNUKSET VÄRD- BYGGNADER		TOINISTO- JA HALLINTORAK. KONTORS- OCH FÖRVALT-BYGGN.		KOKOONTUMIS- RAKENNUKSET SÄMLINGSLOKAL- BYGGNADER		OPETUS- RAKENNUKSET UNDERVISINGS- BYGGNADER		TEOLLISUUS- RAKENNUKSET INDUSTRI- BYGGNADER		MAATALOUS- RAKENNUKSET JORDBRUKS- BYGGNADER		VARASTO- JA MUUT RAKENNUKSET LAGER-O. ÖVRIGA BYGGNADER	
	(2)		(3)		(4)		(5)		(6)		(8)		(7,9)	
	KPL ST	1000M3	KPL ST	1000M3	KPL ST	1000M3	KPL ST	1000M3	KPL ST	1000M3	KPL ST	1000M3	KPL ST	1000M3
ISOKYRÖ-SORKYRÖ UUDISR.- NYBYGGN	-	-	-	-	-	-	1	0,0	2	4,9	25	22,8	16	4,5
JALASJÄRVI UUDISR.- NYBYGGN	-	-	2	1,1	1	5,9	-	-	4	9,8	44	48,7	7	3,7
JURVA UUDISR.- NYBYGGN	-	-	2	1,1	1	-	-	-	4	9,8	35	39,3	7	3,7
KANNUS UUDISR.- NYBYGGN	-	-	1	9,3	2	6,5	2	8,0	7	15,5	27	31,1	32	15,9
KARJOKI-BÖTOM UUDISR.- NYBYGGN	1	5,1	-	-	1	5,8	2	8,0	3	1,7	23	27,7	29	14,1
KAUHAJOKI UUDISR.- NYBYGGN	1	5,1	-	-	-	-	-	-	-	-	10	6,6	3	0,2
KAUHAVA UUDISR.- NYBYGGN	-	-	1	3,9	1	2,0	1	5,6	10	6,5	54	57,1	51	12,3
KAUSTINEN-KAUSTBY UUDISR.- NYBYGGN	2	1,5	1	3,9	-	-	-	3	1,6	40	44,2	48	10,9	
KORSNÄS UUDISR.- NYBYGGN	-	-	-	-	2	2,6	-	-	6	21,0	42	33,9	24	18,1
KORTESJÄRVI UUDISR.- NYBYGGN	1	1,0	-	-	2	2,6	-	-	6	21,0	37	31,0	20	16,5
KORSNÄS UUDISR.- NYBYGGN	2	1,5	-	-	-	-	1	1,1	5	4,6	27	27,4	12	3,1
KORTESJÄRVI UUDISR.- NYBYGGN	1	1,0	-	-	-	-	-	1	0,3	21	25,1	10	2,7	
KRUUNUPYY-KRONOBY UUDISR.- NYBYGGN	-	-	-	-	2	1,7	-	-	1	1,2	38	58,7	19	4,2
KUORTANE UUDISR.- NYBYGGN	-	-	-	-	1	1,5	-	-	1	1,2	33	51,6	18	3,6
KÄLVIA UUDISR.- NYBYGGN	-	-	2	2,9	-	-	-	-	2	1,2	11	12,2	6	1,8
KUORTANE UUDISR.- NYBYGGN	-	-	-	-	-	-	-	-	1	0,9	11	12,2	6	1,8
KUORTANE UUDISR.- NYBYGGN	1	0,5	-	-	2	0,2	2	4,8	8	10,1	46	43,6	35	11,7
KUORTANE UUDISR.- NYBYGGN	-	-	-	-	2	0,2	1	4,0	6	4,0	34	34,4	30	10,9
KUORTANE UUDISR.- NYBYGGN	-	-	-	-	1	73,9	-	-	2	2,6	14	13,9	18	1,8
KUORTANE UUDISR.- NYBYGGN	-	-	-	-	1	73,9	-	-	1	0,4	10	12,0	17	1,4
KÄLVIA UUDISR.- NYBYGGN	-	-	-	-	-	-	1	0,1	2	4,1	12	15,0	20	2,6
KÄLVIA UUDISR.- NYBYGGN	-	-	-	-	-	-	-	-	1	3,1	11	14,4	19	2,4
LAIHIA UUDISR.- NYBYGGN	-	-	-	-	-	-	-	-	2	10,8	21	21,5	34	7,9
LAIHIA UUDISR.- NYBYGGN	-	-	-	-	-	-	-	-	-	-	15	13,7	30	4,7
LAPPAJÄRVI UUDISR.- NYBYGGN	-	-	-	-	2	0,1	-	-	-	-	23	20,5	29	2,5
LAPPAJÄRVI UUDISR.- NYBYGGN	-	-	-	-	1	0,1	-	-	-	-	21	19,9	27	2,4
LEHTIMÄKI UUDISR.- NYBYGGN	-	-	-	-	-	-	-	-	4	6,9	17	17,9	18	2,4
LEHTIMÄKI UUDISR.- NYBYGGN	-	-	-	-	-	-	-	-	3	6,5	12	14,9	18	2,4
LESTIJÄRVI UUDISR.- NYBYGGN	-	-	-	-	-	-	1	0,1	-	-	6	7,1	10	2,7
LESTIJÄRVI UUDISR.- NYBYGGN	-	-	-	-	-	-	-	-	-	-	6	7,1	8	2,5
LOHTAJA UUDISR.- NYBYGGN	-	-	-	-	-	-	-	-	2	0,6	15	15,4	11	3,3
LOHTAJA UUDISR.- NYBYGGN	-	-	-	-	-	-	-	-	2	0,6	11	11,3	8	1,7
LUOTO-LARSMO UUDISR.- NYBYGGN	-	-	-	-	1	0,6	1	3,7	1	1,9	5	3,9	45	2,9
LUOTO-LARSMO UUDISR.- NYBYGGN	-	-	-	-	-	-	-	-	-	-	5	3,9	40	2,3
MAALAHTI-MALAX UUDISR.- NYBYGGN	-	-	2	9,1	1	0,3	-	-	9	22,9	36	45,2	46	7,7
MAALAHTI-MALAX UUDISR.- NYBYGGN	-	-	1	9,0	1	0,3	-	-	6	22,2	24	40,0	43	7,6
MAKSAMA-MAXMO UUDISR.- NYBYGGN	2	2,7	-	-	-	-	-	-	-	-	4	6,1	5	1,5
MAKSAMA-MAXMO UUDISR.- NYBYGGN	2	2,7	-	-	-	-	-	-	-	-	4	6,1	5	1,5
MUSTAAR-I-KORSHOLM UUDISR.- NYBYGGN	2	3,1	-	-	2	0,6	2	9,2	5	8,5	63	70,2	140	24,6
MUSTAAR-I-KORSHOLM UUDISR.- NYBYGGN	2	3,1	-	-	1	0,2	-	-	4	8,1	49	57,8	135	20,8
NURMO UUDISR.- NYBYGGN	-	-	-	-	-	-	-	-	5	17,6	14	16,2	48	9,0
NURMO UUDISR.- NYBYGGN	-	-	-	-	-	-	-	-	4	14,2	13	14,9	42	7,9
NÄRPIÖ-NÄRPES UUDISR.- NYBYGGN	1	1,0	-	-	3	1,0	1	24,7	3	1,4	69	135,8	44	22,1
NÄRPIÖ-NÄRPES UUDISR.- NYBYGGN	1	1,0	-	-	2	0,9	1	24,7	1	0,0	48	119,9	40	20,7
ORAVAINEN-ORAVAIS UUDISR.- NYBYGGN	1	5,4	1	0,2	-	-	1	0,0	1	2,4	30	42,5	17	2,3
ORAVAINEN-ORAVAIS UUDISR.- NYBYGGN	-	-	1	0,2	-	-	-	-	1	2,4	19	22,7	16	1,1
PERHO UUDISR.- NYBYGGN	-	-	-	-	-	-	2	15,6	1	1,0	23	14,9	17	1,2
PERHO UUDISR.- NYBYGGN	-	-	-	-	-	-	1	15,6	1	1,0	17	11,8	16	1,1
PERÄSEINÄJOKI UUDISR.- NYBYGGN	-	-	-	-	1	1,4	-	-	1	1,6	5	2,0	24	3,1
PERÄSEINÄJOKI UUDISR.- NYBYGGN	-	-	-	-	-	-	-	-	1	1,6	4	1,3	20	2,6
PIETARSÄREN MLK UUDISR.- NYBYGGN	-	-	-	-	2	1,9	1	0,3	6	6,2	80	87,0	64	10,4
PIETARSÄREN MLK UUDISR.- NYBYGGN	-	-	-	-	2	1,9	-	-	2	3,8	60	70,1	60	9,0
SOINI UUDISR.- NYBYGGN	-	-	-	-	-	-	-	-	3	7,3	5	2,1	8	7,4
SOINI UUDISR.- NYBYGGN	-	-	-	-	-	-	-	-	2	4,9	4	1,8	8	7,4
TEUVA-ÖSTERMÄRK UUDISR.- NYBYGGN	1	12,6	1	2,5	-	-	2	12,3	11	51,4	24	32,7	18	5,8
TEUVA-ÖSTERMÄRK UUDISR.- NYBYGGN	1	12,6	1	2,5	-	-	1	11,4	7	19,7	20	26,9	16	5,3

10. VALMISTUNEET RAKENNUKSET KÄYTTÖTARKOITUKSEN MUKAAN VUONNA 1985; KOKO MAA, LÄÄNIT JA KUNNAT
(290) FÄRDIGSTÄLLDA BYGGNADER ENLIGT ANVÄNDNINGSSYFTE ÅR 1985; HELA LANDET, LÄN OCH KOMMUNERNA
BUILDINGS COMPLETED BY INTENDED USE OF BUILDINGS IN 1985; WHOLE COUNTRY, PROVINCES AND MUNICIPALITIES

ALUE OMRÅDE	KAIKKI RAKENNUKSET ALLA BYGGNADER		ASUINRAKENNUKSET - BOSTADSBYGGNADER VARSINAISET ASUINRAKENNUKSET EGENTLIGA BOSTADSBYGGNADER ERILLISET KYTKETYT PIENTALOT PIENTALOT FRISTÄENDE SAMMANBYGGDA SMÅHUS SMÅHUS						ASUINKERROS- TALOT FLERVÄNINGS- BOSTADSHUS		VAPAA-AJAN ASUINRAK- FRITIDS- BYGGNADER		NYVÄNDE-,MAJ- RAVITSERISRAK- BUTIKS-, INKVART OCH BESPISNINGS BYGGNADER	
			(0)		(01)		(02)		(03)		(04)		(05)	
	KPL ST	1000M3	KPL ST	1000M3	KPL ST	1000M3	KPL ST	1000M3	KPL ST	1000M3	KPL ST	1000M3	KPL ST	1000M3
TOHOLAMPI UUDISR.- NYBYGGN	101 83	83,0 72,2	45 36	16,3 15,4	38 29	14,9 14,1	1 1	0,7 0,7	- -	- -	6 6	0,6 0,6	1 1	5,0 5,0
TÖYSÄ UUDISR.- NYBYGGN	60 45	25,4 23,4	30 23	9,2 8,3	24 17	7,5 6,6	1 1	1,1 1,1	- -	- -	5 5	0,6 0,6	2 2	0,1 0,1
ULLAVA UUDISR.- NYBYGGN	34 25	14,0 12,6	18 12	4,7 3,8	13 7	3,9 3,0	1 1	0,5 0,5	- -	- -	4 4	0,3 0,3	- -	- -
VETELI-VETIL UUDISR.- NYBYGGN	84 69	73,1 62,9	44 37	15,2 14,5	34 27	14,0 13,3	- -	- -	- -	- -	10 10	1,2 1,2	- -	- -
VIMPELI-VINDALA UUDISR.- NYBYGGN	76 55	30,5 22,8	35 21	12,7 11,2	29 17	9,7 8,5	1 1	2,3 2,3	- -	- -	5 3	0,7 0,4	- -	- -
VÄHÄKYRÖ-LILLKYRÖ UUDISR.- NYBYGGN	90 69	44,1 37,2	46 32	17,2 15,7	42 28	14,9 13,4	2 2	2,1 2,1	- -	- -	2 2	0,2 0,2	1 1	5,1 5,1
VÖYRI-VÖRÄ UUDISR.- NYBYGGN	38 36	23,1 21,0	8 8	3,6 3,6	6 6	3,3 3,3	- -	- -	- -	- -	2 2	0,3 0,3	- -	- -
YLIHÄRMÄ UUDISR.- NYBYGGN	64 53	61,2 58,3	22 18	10,6 10,1	18 14	6,4 5,9	4 4	4,2 4,2	- -	- -	- -	- -	1 1	0,1 0,1
YLISTARO UUDISR.- NYBYGGN	75 64	64,5 59,9	39 34	20,0 18,6	37 32	17,7 16,3	2 2	2,3 2,3	- -	- -	- -	- -	1 -	0,1 -
ÄHTÄRI UUDISR.- NYBYGGN	168 134	56,8 49,2	106 79	30,0 27,1	68 43	22,4 19,7	3 3	3,5 3,5	- -	- -	35 33	4,1 4,0	3 3	0,8 0,8
OULU-ULEÅBORG UUDISR.- NYBYGGN	721 619	749,8 573,2	436 369	290,8 283,2	356 291	143,5 136,1	41 41	48,3 48,3	32 32	98,5 98,5	7 5	0,6 0,3	11 7	38,6 26,9
HAAPAJÄRVI UUDISR.- NYBYGGN	104 83	53,4 49,6	60 45	27,8 26,6	51 36	17,9 16,7	2 2	2,1 2,1	3 3	7,4 7,4	4 4	0,4 0,4	2 1	1,2 1,0
KAJAANI UUDISR.- NYBYGGN	307 252	245,1 207,7	194 154	124,5 120,3	129 96	49,0 45,6	29 28	28,0 27,8	19 18	45,8 45,6	17 12	1,8 1,3	7 6	5,5 3,3
OULAINEN UUDISR.- NYBYGGN	88 68	63,5 46,5	59 43	27,2 25,0	53 37	18,3 16,1	2 2	2,8 2,8	1 1	5,8 5,8	3 3	0,3 0,3	1 1	0,1 0,1
RAAHE-BRAHESTAD UUDISR.- NYBYGGN	182 148	173,3 133,2	75 59	35,7 34,6	61 45	20,1 19,1	4 4	3,7 3,7	4 4	11,1 11,1	6 6	0,7 0,7	12 9	36,8 26,8
YLIVIESKA UUDISR.- NYBYGGN	185 143	118,4 82,1	95 73	48,3 45,3	83 61	32,6 29,7	6 6	5,7 5,7	2 2	9,7 9,7	4 4	0,3 0,3	7 1	5,9 2,3
ALAVIESKA UUDISR.- NYBYGGN	40 37	24,6 24,4	23 20	10,3 10,2	20 17	7,6 7,5	2 2	2,7 2,7	- -	- -	1 1	0,0 0,0	- -	- -
HAAPAVESI UUDISR.- NYBYGGN	181 138	106,7 93,3	87 57	32,1 29,2	67 38	19,1 16,2	14 14	9,5 9,5	2 1	3,2 3,2	4 4	0,3 0,3	3 3	5,8 5,8
HAILUOTO-KARLÖ UUDISR.- NYBYGGN	30 26	6,2 5,9	11 7	2,3 2,1	6 3	1,0 0,8	1 1	0,8 0,8	- -	- -	4 3	0,5 0,4	2 2	0,2 0,2
HAUKIPUDAS UUDISR.- NYBYGGN	242 192	127,5 73,3	136 100	45,4 42,5	113 78	35,1 32,2	1 1	2,0 2,0	1 1	5,5 5,5	21 20	2,8 2,8	4 3	4,0 3,9
HYRNSALMI UUDISR.- NYBYGGN	96 85	29,3 27,1	45 39	15,8 15,4	22 16	7,5 7,1	9 9	6,9 6,9	- -	- -	14 14	1,4 1,4	1 1	0,1 0,1
II UUDISR.- NYBYGGN	130 112	51,0 48,7	73 57	18,1 16,8	47 32	13,7 12,4	2 2	1,6 1,6	- -	- -	24 23	2,8 2,8	2 1	1,1 0,1
KALAJOKI UUDISR.- NYBYGGN	356 282	155,9 134,5	146 109	43,7 40,9	104 74	34,1 31,6	4 4	4,4 4,4	2 2	2,6 2,6	36 29	2,6 2,3	4 4	4,6 4,6
KEMPELE UUDISR.- NYBYGGN	128 96	76,5 66,4	66 53	31,6 29,8	58 45	22,8 21,1	6 6	7,1 7,1	1 1	1,6 1,6	1 1	0,1 0,1	1 1	1,2 1,2
KESTILÄ UUDISR.- NYBYGGN	54 45	32,3 31,2	27 20	9,5 8,6	22 15	6,5 5,6	2 2	2,7 2,7	- -	- -	3 3	0,3 0,3	- -	- -
KIIMINKI UUDISR.- NYBYGGN	146 131	35,2 33,3	79 70	26,2 25,1	54 47	21,1 20,1	3 3	3,1 3,1	- -	- -	22 20	2,0 2,0	1 1	0,2 0,2
KUHMO UUDISR.- NYBYGGN	256 224	83,5 75,9	130 111	40,8 38,8	65 46	22,0 19,9	9 9	7,8 7,8	1 1	5,7 5,7	55 55	5,3 5,3	8 7	1,4 1,1
KUIVANIEMI UUDISR.- NYBYGGN	71 59	26,9 22,8	41 33	12,8 11,6	28 20	9,7 8,4	3 3	2,1 2,1	- -	- -	10 10	1,0 1,0	1 1	0,6 0,6
KUUSAMO UUDISR.- NYBYGGN	410 352	161,8 137,0	241 205	76,0 71,7	119 89	44,1 40,4	8 8	9,6 9,6	3 3	9,0 9,0	111 105	13,3 12,8	42 39	12,0 10,2
KÄRSÄMÄKI UUDISR.- NYBYGGN	26 22	10,4 9,3	17 14	7,1 6,9	9 7	3,2 3,0	7 6	3,8 3,8	- -	- -	1 1	0,1 0,1	- -	- -

ALUE OMRÄDE	HUI TOALAN RAKENNUKSET VÄRD- BYGGNADER		TOIMISTO- JA HALLINTORAK- KONTORS- OCH FÖRVALT.-BYGGN.		KOKOONTUMIS- RAKENNUKSET SAMLINGSLOKAL- BYGGNADER		OPETUS- RAKENNUKSET UNDERVISNINGS- BYGGNADER		TEOLLISUUS- RAKENNUKSET INDUSTRI- BYGGNADER		MAATALOUS- RAKENNUKSET JORDBRUKS- BYGGNADER		VARASTO-JA MUUT RAKENNUKSET LAGER-O. ÖVRIGA BYGGNADER	
	(2)		(3)		(4)		(5)		(6)		(8)		(7,9)	
	KPL ST	1000M3	KPL ST	1000M3	KPL ST	1000M3	KPL ST	1000M3	KPL ST	1000M3	KPL ST	1000M3	KPL ST	1000M3
TOHOLAMPI UUDISR.- NYBYGGN	-	-	-	-	-	-	1	7,3	-	-	39	51,5	15	2,8
	-	-	-	-	-	-	1	7,3	-	-	31	41,7	14	2,8
TÖYSÄ UUDISR.- NYBYGGN	-	-	-	-	1	0,5	1	0,0	1	0,8	11	13,3	14	1,5
	-	-	-	-	-	-	-	-	1	0,8	7	13,0	12	1,3
ULLAVA UUDISR.- NYBYGGN	1	1,3	-	-	1	0,3	-	-	1	0,0	8	7,4	5	0,3
	1	1,3	-	-	-	-	-	-	1	0,0	6	7,1	5	0,3
VETELI-VETIL UUDISR.- NYBYGGN	-	-	-	-	1	11,3	-	-	4	4,4	29	41,9	6	0,4
	-	-	-	-	1	11,3	-	-	2	1,1	24	35,8	5	0,3
VIMPELI-VINDALA UUDISR.- NYBYGGN	2	1,1	1	0,3	-	-	-	-	2	5,6	9	4,2	27	6,5
	1	0,9	1	0,3	-	-	-	-	-	-	6	3,8	26	6,5
VÄHKÄKYRÖ-LILLKYRÖ UUDISR.- NYBYGGN	-	-	-	-	-	-	1	3,4	6	4,5	11	7,4	25	6,4
	-	-	-	-	-	-	-	-	4	4,2	8	5,9	24	6,3
VÖYRI-VÖRA UUDISR.- NYBYGGN	-	-	-	-	-	-	-	-	2	0,6	19	16,9	9	2,0
	-	-	-	-	-	-	-	-	2	0,6	17	14,9	9	2,0
YLIHÄRMÄ UUDISR.- NYBYGGN	-	-	-	-	-	-	-	-	3	21,6	26	26,0	12	3,0
	-	-	-	-	-	-	-	-	2	20,1	23	25,4	9	2,5
YLISTARO UUDISR.- NYBYGGN	1	1,4	1	0,4	1	1,7	-	-	3	12,1	25	27,0	4	1,7
	1	1,4	-	-	1	1,7	-	-	3	12,1	22	24,4	3	1,7
ÄHTÄRI UUDISR.- NYBYGGN	-	-	3	4,5	2	1,3	-	-	-	-	13	11,5	41	6,7
	-	-	2	4,4	1	1,2	-	-	-	-	10	9,0	39	6,6
OULU-ULEÅBORG UUDISR.- NYBYGGN	5	11,1	6	35,9	5	1,7	2	11,7	14	101,9	11	5,8	231	252,2
	5	11,1	5	34,4	3	1,3	1	2,2	7	50,6	8	5,1	214	158,3
HAAPAJÄRVI UUDISR.- NYBYGGN	-	-	-	-	-	-	1	0,1	6	9,4	6	6,7	29	8,1
	-	-	-	-	-	-	-	-	3	7,2	6	6,7	28	8,0
KAJAANI UUDISR.- NYBYGGN	-	-	1	19,2	1	19,7	2	1,3	10	36,3	9	7,8	83	30,8
	-	-	1	19,2	1	19,7	-	-	6	10,3	7	7,3	77	27,4
OULAINEN UUDISR.- NYBYGGN	1	8,5	-	-	-	-	-	-	2	13,4	11	8,9	14	5,4
	1	8,5	-	-	-	-	-	-	1	0,8	9	6,7	13	5,4
RAAHE-BRAHESTAD UUDISR.- NYBYGGN	2	1,5	2	3,6	3	24,9	1	1,7	10	23,1	4	3,7	73	42,5
	-	-	1	1,3	2	24,7	-	-	7	0,6	3	3,1	67	42,1
YLIVIESKA UUDISR.- NYBYGGN	-	-	1	5,0	1	0,5	1	4,3	8	33,3	5	2,3	67	18,8
	-	-	1	5,0	1	0,5	-	-	2	9,2	4	2,1	61	17,8
ALAVIESKA UUDISR.- NYBYGGN	-	-	-	-	-	-	-	-	1	0,5	7	8,9	9	4,8
	-	-	-	-	-	-	-	-	1	0,5	7	8,9	9	4,8
HAAPAVESI UUDISR.- NYBYGGN	1	0,0	-	-	1	17,8	-	-	1	0,0	28	29,4	60	21,6
	-	-	-	-	1	17,8	-	-	1	0,0	23	26,3	53	14,2
HAILUOTO-KARLÖ UUDISR.- NYBYGGN	-	-	-	-	-	-	-	-	1	0,3	-	-	16	3,4
	-	-	-	-	-	-	-	-	1	0,3	-	-	16	3,4
HAUKIPUDAS UUDISR.- NYBYGGN	-	-	-	-	1	1,8	1	13,2	9	47,8	9	4,6	82	10,6
	-	-	-	-	1	1,8	-	-	5	10,5	9	4,6	74	10,0
HYRYSALMI UUDISR.- NYBYGGN	-	-	-	-	-	-	-	-	2	1,3	10	4,4	38	7,7
	-	-	-	-	-	-	-	-	2	1,3	7	2,8	36	7,6
II UUDISR.- NYBYGGN	1	2,4	1	0,3	1	6,7	-	-	3	15,0	1	0,1	48	7,4
	1	2,4	1	0,3	1	6,7	-	-	3	15,0	1	0,1	47	7,3
KALAJOKI UUDISR.- NYBYGGN	-	-	-	-	2	1,4	-	-	9	3,8	87	70,3	108	32,1
	-	-	-	-	1	1,1	-	-	4	2,6	63	57,5	101	27,9
KEMPELE UUDISR.- NYBYGGN	2	2,6	1	6,5	-	-	-	-	7	19,4	2	1,9	49	13,4
	1	1,6	1	6,5	-	-	-	-	4	15,6	1	0,7	35	11,1
KESTILÄ UUDISR.- NYBYGGN	-	-	-	-	1	0,1	5	13,2	2	0,4	10	6,8	9	2,3
	-	-	-	-	1	0,1	5	13,2	2	0,4	8	6,6	9	2,3
KIIMINKI UUDISR.- NYBYGGN	-	-	1	0,0	1	0,2	-	-	1	0,8	3	1,9	60	5,8
	-	-	1	0,0	-	-	-	-	1	0,8	2	1,4	56	5,7
KUHMO UUDISR.- NYBYGGN	-	-	2	8,4	2	0,3	-	-	4	0,3	23	23,3	87	9,0
	-	-	2	8,4	2	0,3	-	-	1	0,0	15	18,5	86	9,0
KUIVANIEMI UUDISR.- NYBYGGN	-	-	2	6,8	-	-	-	-	-	-	3	2,3	24	4,4
	-	-	2	4,8	-	-	-	-	-	-	2	1,3	21	2,5
KUUSAMO UUDISR.- NYBYGGN	1	3,4	1	1,5	2	0,6	1	1,2	6	16,1	31	28,1	85	22,9
	1	3,4	-	-	2	0,6	1	1,2	5	8,7	18	18,5	81	22,6
KÄRSÄMÄKI UUDISR.- NYBYGGN	-	-	-	-	-	-	-	-	1	1,8	1	0,8	7	0,7
	-	-	-	-	-	-	-	-	1	1,8	-	-	7	0,7

10. VALMISTUNEET RAKENNUKSET KÄYTTÖTARKOITUKSEN MUKAAN VUONNA 1985; KOKO MAA, LÄÄNIT JA KUNNAT
(290) FÄRDIGSTÄLLDA BYGGNADER ENLIGT ANVÄNDNINGSSYFTE ÅR 1985; HELA LANDET, LÄN OCH KOMMUNERNA
BUILDINGS COMPLETED BY INTENDED USE OF BUILDINGS IN 1985; WHOLE COUNTRY, PROVINCES AND MUNICIPALITIES

ALUE ÖRRÅDE	KAIKKI RAKENNUKSET ALLA BYGGNADER		ASUINRAKENNUKSET - BOSTADSBYGGNADER VARSINAISET ASUINRAKENNUKSET EGENTLIGA BOSTADSBYGGNADER ERILLISET KYTKETYI PIENTALOT PIENTALOT FRISTÄENDE SAMMANBYGGDA SMÅHUS SMÅHUS						ASUINKERROS- TALOT FLERVÄNINGS- BOSTADSHUS		VAPAA-AJAN ASUINRAK- FRITIDS- BYGGNADER		NYMÄLK-, MAJ-, RAVITSEMISRAK- BUTIKS-, INKVART- OCH BESPISNINGS- BYGGNADER	
	(0)		(01)		(02)		(03)		(04)		(1)			
	KPL ST	1000M3	KPL ST	1000M3	KPL ST	1000M3	KPL ST	1000M3	KPL ST	1000M3	KPL ST	1000M3	KPL ST	1000M3
LIMINKA UUDISR.- NYBYGGN	91 72	34,6 32,2	61 46	20,1 18,6	54 39	17,5 15,9	2 2	2,3 2,3	- -	- -	5 5	0,4 0,4	1 1	0,1 0,1
LUMIJOKI UUDISR.- NYBYGGN	57 49	22,9 21,5	30 25	11,5 11,1	21 16	7,8 7,4	3 3	3,4 3,4	- -	- -	6 6	0,4 0,4	1 -	0,0 -
MERIJÄRVI UUDISR.- NYBYGGN	24 18	13,3 11,0	14 10	6,3 5,5	12 8	4,7 3,9	1 1	1,4 1,4	- -	- -	1 1	0,2 0,2	- -	- -
MUHOŠ UUDISR.- NYBYGGN	134 118	52,9 49,4	86 74	35,0 33,2	68 56	27,3 25,5	9 9	6,8 6,8	- -	- -	9 9	0,9 0,9	3 3	0,3 0,3
NIIVALA UUDISR.- NYBYGGN	90 73	52,5 45,1	58 48	26,6 23,2	51 42	20,7 19,5	6 5	5,8 3,7	- -	- -	1 1	0,1 0,1	1 -	0,0 -
OULUNSALO UUDISR.- NYBYGGN	77 70	27,8 21,0	44 40	18,1 17,8	43 39	18,0 17,7	- -	- -	- -	- -	1 1	0,0 0,0	- -	- -
PALTAMO UUDISR.- NYBYGGN	127 113	34,2 32,4	60 50	17,1 15,8	33 24	11,7 10,6	2 2	1,1 1,1	1 1	2,1 2,1	24 23	2,2 2,1	1 1	0,9 0,9
PATTIJOKI UUDISR.- NYBYGGN	89 71	41,2 23,2	47 35	16,3 14,9	40 28	14,3 12,9	3 3	1,7 1,7	- -	- -	4 4	0,3 0,3	1 1	0,6 0,6
PIIPPOLA UUDISR.- NYBYGGN	61 45	22,9 19,2	24 15	5,6 4,9	19 10	4,2 3,5	2 2	0,9 0,9	- -	- -	3 3	0,5 0,5	1 1	1,9 1,9
PUDASJÄRVI UUDISR.- NYBYGGN	272 235	96,7 88,5	154 126	43,9 41,4	86 63	29,4 27,2	11 11	9,1 9,1	- -	- -	57 52	5,4 5,1	21 20	10,8 10,7
PULKKILA UUDISR.- NYBYGGN	31 23	17,8 13,7	15 11	5,7 5,1	12 8	4,2 3,7	1 1	1,2 1,2	- -	- -	2 2	0,3 0,3	2 1	3,1 2,3
PUOLANKA UUDISR.- NYBYGGN	116 101	42,7 27,6	68 62	19,7 19,2	35 30	14,1 13,6	4 4	3,2 3,2	- -	- -	29 28	2,4 2,4	4 3	2,3 0,4
PYHÄJOKI UUDISR.- NYBYGGN	80 60	24,1 20,5	39 27	11,7 9,9	34 23	11,2 9,4	- -	- -	- -	- -	5 4	0,4 0,4	- -	- -
PYHÄJÄRVI UUDISR.- NYBYGGN	167 136	70,9 63,5	94 70	30,8 27,5	65 41	22,7 19,4	8 8	6,2 6,2	- -	- -	21 21	1,8 1,8	4 3	5,3 5,2
PYHÄNTÄ UUDISR.- NYBYGGN	49 42	35,6 31,5	28 26	9,7 9,5	16 14	5,7 5,6	5 5	3,3 3,3	- -	- -	7 7	0,6 0,6	1 1	0,1 0,1
RANTSILA UUDISR.- NYBYGGN	48 41	25,4 21,2	25 21	7,9 7,4	15 12	5,6 5,1	3 3	1,8 1,8	- -	- -	7 6	0,5 0,5	- -	- -
REISJÄRVI UUDISR.- NYBYGGN	62 58	29,4 28,9	31 28	12,1 11,9	24 21	10,3 10,1	1 1	1,2 1,2	- -	- -	6 6	0,7 0,7	3 3	3,9 3,9
RISTIJÄRVI UUDISR.- NYBYGGN	64 51	18,5 16,9	29 21	5,4 4,6	16 8	4,0 3,2	- -	- -	- -	- -	13 13	1,4 1,4	- -	- -
RUUKKI UUDISR.- NYBYGGN	46 39	22,0 17,5	18 15	7,4 6,9	11 8	4,8 4,4	2 2	2,0 2,0	- -	- -	5 5	0,5 0,5	1 -	0,2 -
SIEVI UUDISR.- NYBYGGN	81 65	53,0 44,9	59 47	19,4 17,6	44 32	16,2 14,5	3 3	2,1 2,1	- -	- -	12 12	1,0 1,0	- -	- -
SIIKAJOKI UUDISR.- NYBYGGN	45 41	19,4 17,3	22 21	7,3 7,3	12 11	5,4 5,3	2 2	1,1 1,1	- -	- -	8 8	0,8 0,8	- -	- -
SOTKAMO UUDISR.- NYBYGGN	257 223	97,2 87,6	109 88	39,7 37,2	49 28	16,1 13,6	19 19	14,0 14,0	1 1	3,8 3,8	40 40	5,9 5,9	24 22	18,6 16,6
SUOMUSSALMI UUDISR.- NYBYGGN	173 152	67,8 55,8	106 93	33,6 32,1	60 47	21,5 19,9	10 10	9,0 9,0	- -	- -	36 36	3,1 3,1	9 6	6,5 1,2
VAALA UUDISR.- NYBYGGN	168 143	54,9 48,8	84 69	21,9 20,3	36 24	11,8 10,6	5 5	5,6 5,6	- -	- -	45 40	4,5 4,0	13 11	2,3 1,3
TAIVALKOSKI UUDISR.- NYBYGGN	171 152	143,9 137,9	82 70	17,4 16,6	33 23	10,6 9,9	1 1	0,7 0,7	1 1	2,1 2,1	47 45	4,0 4,0	10 9	3,7 1,7
TEMMES UUDISR.- NYBYGGN	19 17	7,4 4,6	11 10	3,3 2,9	7 6	2,6 2,2	- -	- -	- -	- -	4 4	0,6 0,6	- -	- -
TYRNÄVÄ UUDISR.- NYBYGGN	110 97	71,8 67,6	44 38	12,4 11,6	32 26	10,7 9,9	1 1	0,9 0,9	- -	- -	11 11	0,8 0,8	- -	- -
UTAJÄRVI UUDISR.- NYBYGGN	82 68	25,7 21,4	49 41	11,7 10,6	23 15	7,1 5,9	3 3	2,8 2,8	- -	- -	23 23	1,9 1,9	1 -	0,9 -
VIHANTI UUDISR.- NYBYGGN	53 41	19,2 17,8	33 24	11,1 10,0	29 20	9,1 8,0	3 3	1,9 1,9	- -	- -	1 1	0,1 0,1	- -	- -
VUOLIJOKI UUDISR.- NYBYGGN	45 41	807,1 806,4	30 29	10,7 10,7	15 14	5,9 5,8	4 4	3,7 3,7	- -	- -	11 11	1,1 1,1	- -	- -

ALUE OMRADE	HOI TOALAN RAKENNUKSET VÄRD- BYGGNADER		TOIMISTO- JA HALLINTORAK- KONTORS- OCH FÖRVALT-BYGGN.		KOKOONTUMIS- RAKENNUKSET SAMLINGSLOKAL- BYGGNADER		OPETUS- RAKENNUKSET UNDERVISNINGS- BYGGNADER		TEOLLISUUS- RAKENNUKSET INDUSTRI- BYGGNADER		MAATALOUS- RAKENNUKSET JORDBRUKS- BYGGNADER		VARASTO-JA MUUT RAKENNUKSET LAGER-O-ÖVRIGA BYGGNADER	
	(2)		(3)		(4)		(5)		(6)		(8)		(7,9)	
	KPL ST	1000M3	KPL ST	1000M3	KPL ST	1000M3	KPL ST	1000M3	KPL ST	1000M3	KPL ST	1000M3	KPL ST	1000M3
LIMINKA UUDISR.- NYBYGGN	1 1	0,8 0,8	- -	- -	1 1	0,2 0,2	- -	- -	1 -	0,3 -	10 8	8,1 7,7	16 15	4,8 4,8
LUMIJOKI UUDISR.- NYBYGGN	- -	- -	- -	- -	- -	- -	- -	- -	1 -	0,5 -	13 12	9,3 8,8	12 12	1,6 1,6
MERIJÄRVI UUDISR.- NYBYGGN	- -	- -	- -	- -	- -	- -	- -	- -	- -	- -	7 5	6,5 5,1	3 3	0,5 0,5
MUHOS UUDISR.- NYBYGGN	2 1	2,4 1,3	- -	- -	1 -	0,1 -	- -	- -	- -	- -	10 9	9,3 8,7	32 31	5,9 5,8
NIVALA UUDISR.- NYBYGGN	2 1	1,3 0,9	- -	- -	- -	- -	2 -	1,6 -	3 1	2,1 1,8	12 11	19,4 17,6	12 12	1,6 1,6
OULUNSAALO UUDISR.- NYBYGGN	1 -	0,7 -	- -	- -	- -	- -	1 -	5,6 -	1 -	0,1 -	1 1	0,4 0,4	29 29	2,8 2,8
PALTAMO UUDISR.- NYBYGGN	- -	- -	- -	- -	- -	- -	1 -	0,1 -	4 3	4,4 4,3	9 8	7,5 7,2	52 51	4,3 4,2
PATTIJOKI UUDISR.- NYBYGGN	- -	- -	- -	- -	1 1	0,1 0,1	- -	- -	2 2	3,7 3,7	3 1	16,5 0,0	35 31	4,0 3,8
PIIPPOLA UUDISR.- NYBYGGN	- -	- -	- -	- -	- -	- -	- -	- -	3 2	1,7 1,1	14 10	7,4 6,0	19 17	6,3 5,2
PUDASJÄRVI UUDISR.- NYBYGGN	- -	- -	1 1	6,0 6,0	2 1	3,7 0,6	- -	- -	2 2	5,2 5,2	23 19	13,4 11,3	69 66	13,7 13,3
PULKKILA UUDISR.- NYBYGGN	- -	- -	- -	- -	- -	- -	- -	- -	1 -	0,1 -	8 6	7,7 5,1	5 5	1,2 1,2
PUOLANKA UUDISR.- NYBYGGN	1 -	4,8 -	- -	- -	- -	- -	- -	- -	1 1	2,4 2,4	7 2	12,0 4,2	35 33	1,5 1,4
PYHÄJOKI UUDISR.- NYBYGGN	- -	- -	- -	- -	- -	- -	- -	- -	1 1	0,5 0,5	10 6	5,2 3,6	30 26	6,8 6,5
PYHÄJÄRVI UUDISR.- NYBYGGN	- -	- -	1 1	4,8 4,8	- -	- -	1 1	0,1 0,1	3 3	4,1 4,1	18 14	16,8 13,2	46 44	8,9 8,6
PYHÄNTÄ UUDISR.- NYBYGGN	- -	- -	1 1	4,6 4,6	- -	- -	- -	- -	3 1	19,3 15,5	4 2	0,8 0,6	12 11	1,1 1,0
RANTSILA UUDISR.- NYBYGGN	- -	- -	- -	- -	- -	- -	- -	- -	- -	- -	10 7	14,0 10,4	13 13	3,4 3,4
REISJÄRVI UUDISR.- NYBYGGN	- -	- -	1 1	3,9 3,9	- -	- -	- -	- -	- -	- -	6 5	7,6 7,3	21 21	1,9 1,9
RISTIJÄRVI UUDISR.- NYBYGGN	- -	- -	- -	- -	1 1	0,1 0,1	- -	- -	- -	- -	14 12	11,6 11,3	20 17	1,4 0,9
RUUKKI UUDISR.- NYBYGGN	- -	- -	1 1	0,9 0,9	- -	- -	- -	- -	1 1	0,2 0,2	9 7	10,7 7,5	16 15	2,8 2,0
SIEVI UUDISR.- NYBYGGN	- -	- -	2 2	14,1 14,1	1 1	0,1 0,1	- -	- -	- -	- -	11 7	17,5 11,1	8 8	1,9 1,9
SIIKAJOKI UUDISR.- NYBYGGN	- -	- -	- -	- -	- -	- -	- -	- -	- -	- -	10 8	9,2 7,2	13 12	2,8 2,8
SOTKAMO UUDISR.- NYBYGGN	- -	- -	1 -	0,0 -	1 1	4,5 4,5	2 -	0,1 -	4 4	3,2 3,2	14 9	15,6 10,9	102 99	15,4 15,2
SUOMUSSALMI UUDISR.- NYBYGGN	1 -	4,3 -	- -	- -	- -	- -	- -	- -	3 3	4,2 4,2	17 13	15,5 14,8	37 37	3,6 3,6
VAALA UUDISR.- NYBYGGN	- -	- -	- -	- -	- -	- -	- -	- -	1 -	2,3 -	17 12	18,0 16,9	53 51	10,5 10,4
TAIVALKOSKI UUDISR.- NYBYGGN	- -	- -	3 3	2,0 2,0	- -	- -	- -	- -	7 5	108,9 108,2	6 4	5,7 3,5	63 61	6,2 5,9
TEMMES UUDISR.- NYBYGGN	- -	- -	- -	- -	- -	- -	- -	- -	- -	- -	3 2	3,6 1,2	5 5	0,5 0,5
TYRNÄVÄ UUDISR.- NYBYGGN	- -	- -	- -	- -	- -	- -	- -	- -	- -	- -	36 30	29,4 27,2	30 29	29,9 28,7
UTAJÄRVI UUDISR.- NYBYGGN	1 -	0,2 -	- -	- -	- -	- -	- -	- -	- -	- -	9 7	6,6 5,3	22 20	6,2 5,5
VIHANTI UUDISR.- NYBYGGN	- -	- -	- -	- -	1 -	0,1 -	- -	- -	1 1	0,2 0,2	9 8	6,6 6,5	9 8	1,2 1,0
VUOLIJOKI UUDISR.- NYBYGGN	- -	- -	- -	- -	1 1	0,3 0,3	- -	- -	1 1	794,0 794,0	3 2	1,5 1,0	10 8	0,5 0,3

10. VALMISTUNEET RAKENNUKSET KÄYTTÖTARKOITUKSEN MUKAAN VUONNA 1985; KOKO MAA, LÄÄNIT JA KUNNAT
 (290) FÄRDIGSTÄLLDA BYGGNADER ENLIGT ANVÄNDNINGSSYFTE ÅR 1985; HELA LANDET, LÄN OCH KOMMUNERNA
 BUILDINGS COMPLETED BY INTENDED USE OF BUILDINGS IN 1985; WHOLE COUNTRY, PROVINCES AND MUNICIPALITIES

ALUE OMRÅDE	KAIKKI RAKENNUKSET ALLA BYGGNADER		ASUINRAKENNUKSET - BOSTADSBYGGNADER VARSINAISET ASUINRAKENNUKSET EGENTLIGA BOSTADSBYGGNADER ERILLISET KYTKETTY PIENTALOT PIENTALOT FRISTÄENDE SAMMANBYGGDA SMÅHUS SMÅHUS						ASUINKERROS- TALOT FLERVÄNINGS- BOSTADSHUS		VAPAA-AJAN ASUINRAK- FRITIDS- BYGGNADER		MYNNÄLÄ- MAJ- RAVITSENIIRAK- BUTIKS-, INKVART- OCH BESPISNING- BYGGNADER	
	(0)		(01)		(02)		(03)		(04)		(11)			
	KPL ST	1000M3	KPL ST	1000M3	KPL ST	1000M3	KPL ST	1000M3	KPL ST	1000M3	KPL ST	1000M3	KPL ST	1000M3
YLI-II UUDISR.- NYBYGGN	87 72	30,5 28,3	46 35	10,0 9,1	25 16	7,7 6,8	1 1	0,6 0,6	- -	- -	20 18	1,7 1,6	- -	- -
YLIKIIHINKI UUDISR.- NYBYGGN	110 85	36,6 30,9	63 48	14,5 12,7	43 28	12,7 10,9	- -	- -	- -	- -	20 20	1,8 1,8	1 1	4,9 4,9
ROVANIEMI UUDISR.- NYBYGGN	229 213	314,3 284,7	170 163	159,4 158,4	125 118	57,3 56,3	31 31	39,7 39,7	14 14	62,4 62,4	- -	- -	8 6	36,2 31,2
KEMI UUDISR.- NYBYGGN	215 167	445,9 129,3	128 90	62,5 59,7	114 76	37,6 34,8	9 9	13,7 13,7	5 5	11,2 11,2	- -	- -	- -	- -
KEMIJÄRVI UUDISR.- NYBYGGN	252 226	134,8 120,5	148 133	53,3 52,5	75 61	29,2 28,4	9 9	12,0 12,0	1 1	4,5 4,5	63 62	7,7 7,6	15 13	13,0 12,8
TORNIO-TORNEÅ UUDISR.- NYBYGGN	361 326	223,6 150,5	203 183	89,1 87,2	153 134	60,0 58,1	11 11	12,4 12,4	1 1	12,5 12,5	38 37	4,3 4,3	8 7	4,7 3,5
ENONTEKIÖ UUDISR.- NYBYGGN	73 64	29,1 25,5	54 48	15,5 14,8	37 31	12,8 12,1	2 2	0,9 0,9	- -	- -	15 15	1,7 1,7	2 2	2,6 -
INARI-ENARE UUDISR.- NYBYGGN	172 147	55,6 44,3	75 62	21,5 20,1	46 34	14,1 12,8	5 5	4,1 4,1	- -	- -	24 23	3,4 3,2	28 22	9,8 7,6
KEMINMAA UUDISR.- NYBYGGN	115 105	50,4 46,7	76 68	29,2 28,2	53 45	22,1 21,1	9 9	5,7 5,7	- -	- -	14 14	1,4 1,4	3 2	5,6 3,6
KITTILÄ UUDISR.- NYBYGGN	187 167	68,3 61,4	115 100	27,0 25,0	47 34	14,5 12,7	2 2	1,5 1,5	- -	- -	66 64	11,0 10,8	27 26	8,8 8,0
KOLARI UUDISR.- NYBYGGN	133 113	49,3 42,0	91 78	22,8 21,3	44 34	14,6 13,5	- -	- -	- -	- -	47 44	8,1 7,7	25 21	15,3 10,7
MUONIO UUDISR.- NYBYGGN	74 63	26,4 23,7	38 32	9,0 8,6	16 14	6,2 5,9	1 1	0,6 0,6	- -	- -	21 17	2,2 2,0	6 4	11,5 10,3
PELKOSENNIEMI UUDISR.- NYBYGGN	53 46	15,3 14,5	30 25	9,0 8,2	9 4	2,8 2,1	4 4	3,2 3,2	- -	- -	17 17	3,0 3,0	7 7	1,7 1,7
POSDIO UUDISR.- NYBYGGN	177 150	65,4 57,3	107 89	23,4 22,1	44 27	13,4 12,1	4 4	4,1 4,1	- -	- -	59 58	5,9 5,9	4 3	1,6 1,5
RANUA UUDISR.- NYBYGGN	143 126	54,5 48,7	89 79	23,9 23,2	45 35	13,6 12,8	7 7	6,3 6,3	- -	- -	37 37	4,1 4,1	3 2	1,4 0,8
ROVANIEMEN MLK UUDISR.- NYBYGGN	445 403	183,1 169,0	256 223	81,2 77,1	158 127	60,4 56,5	13 13	11,8 11,8	- -	- -	85 83	9,0 8,8	18 16	14,2 6,7
SALLA UUDISR.- NYBYGGN	130 109	44,6 42,5	83 66	20,4 18,9	41 25	12,4 10,9	4 4	4,1 4,1	- -	- -	38 37	3,9 3,9	7 7	0,6 0,6
SAVUKOSKI UUDISR.- NYBYGGN	62 51	24,0 22,7	29 23	7,3 6,7	14 8	4,4 3,7	1 1	1,6 1,6	- -	- -	14 14	1,3 1,3	4 3	0,7 0,3
SIMO UUDISR.- NYBYGGN	99 86	33,6 30,5	58 49	11,6 11,0	29 20	8,7 8,0	- -	- -	- -	- -	29 29	3,0 3,0	2 1	1,1 0,7
SODANKYLÄ UUDISR.- NYBYGGN	179 168	80,2 66,9	100 95	38,6 38,3	55 50	20,9 20,6	16 16	14,2 14,2	- -	- -	29 29	3,5 3,5	23 23	9,2 9,2
TERVOLA UUDISR.- NYBYGGN	68 52	29,5 27,8	36 23	11,1 10,1	31 18	7,2 6,1	2 2	3,5 3,5	- -	- -	3 3	0,5 0,5	- -	- -
PELLO UUDISR.- NYBYGGN	167 142	51,0 45,9	90 72	19,1 17,2	50 33	13,2 11,4	2 2	1,5 1,5	- -	- -	38 37	4,5 4,3	1 1	5,5 5,5
UTSJOKI UUDISR.- NYBYGGN	53 45	16,0 13,9	22 14	6,3 4,3	10 3	2,1 1,0	3 2	3,2 2,2	- -	- -	9 9	1,0 1,0	18 18	1,3 1,3
YLITORNIO-ÖVERTORNEÅ UUDISR.- NYBYGGN	98 87	47,1 42,3	57 50	18,7 17,9	43 36	15,6 14,8	2 2	1,5 1,5	- -	- -	12 12	1,6 1,6	1 1	0,2 0,2

ALUE OMRÅDE	HÖJ DALAN RAKENNUKSET VÄRD- BYGGNADER		TOIMISTO- JA HALLINTORAK- KONTORS- OCH FÖRVALT.-BYGGN.		KOKOONTUMIS- RAKENNUKSET SAMLINGSLOKAL- BYGGNADER		OPETUS- RAKENNUKSET UNDERVISNINGS- BYGGNADER		TEOLLISUUS- RAKENNUKSET INDUSTRI- BYGGNADER		MAATALOUS- RAKENNUKSET JORDBRUKS- BYGGNADER		VARASTO- JA MUUT RAKENNUKSET LAGER-O. ÖVRIGA BYGGNADER	
	(2)		(3)		(4)		(5)		(6)		(8)		(7,9)	
	KPL ST	1000M3	KPL ST	1000M3	KPL ST	1000M3	KPL ST	1000M3	KPL ST	1000M3	KPL ST	1000M3	KPL ST	1000M3
YLI-II UUDISR.- NYBYGGN	-	-	-	-	1	2,7	-	-	-	-	14	15,6	26	2,2
	-	-	-	-	1	2,7	-	-	-	-	12	14,4	24	2,1
YLIKIIIMINKI UUDISR.- NYBYGGN	1	6,1	-	-	2	0,3	-	-	1	0,2	13	8,3	29	2,3
	1	6,1	-	-	2	0,3	-	-	-	-	6	5,5	27	1,4
ROVANIEMI UUDISR.- NYBYGGN	-	-	3	14,3	1	0,0	1	11,4	5	20,7	-	-	41	72,3
	-	-	3	14,3	1	0,0	-	-	3	14,9	-	-	37	65,8
KEMI UUDISR.- NYBYGGN	1	1,8	2	34,3	1	0,5	-	-	7	318,6	-	-	76	28,1
	1	1,8	1	33,8	1	0,5	-	-	3	5,9	-	-	71	27,6
KEMIJÄRVI UUDISR.- NYBYGGN	2	2,0	2	13,1	-	-	1	4,8	11	21,2	4	6,1	69	21,3
	1	1,9	2	13,1	-	-	-	-	6	13,1	4	6,1	67	21,0
TORNIO-TORNEÅ UUDISR.- NYBYGGN	-	-	4	18,0	1	0,2	-	-	8	65,1	18	22,6	119	23,9
	-	-	2	17,6	1	0,2	-	-	7	1,9	15	21,3	111	18,7
ENONTEKIÖ UUDISR.- NYBYGGN	-	-	-	-	1	0,9	1	6,0	3	3,1	1	0,1	11	0,9
	-	-	-	-	1	0,9	1	6,0	2	2,8	1	0,1	11	0,9
INARI-ENARE UUDISR.- NYBYGGN	1	1,2	-	-	1	0,4	1	2,2	6	7,4	4	0,3	56	12,8
	1	1,2	-	-	1	0,4	-	-	4	5,0	4	0,3	53	9,6
KEMINMAA UUDISR.- NYBYGGN	-	-	-	-	-	-	-	-	4	9,6	2	1,8	30	4,2
	-	-	-	-	-	-	-	-	4	9,6	1	1,2	30	4,2
KITTILÄ UUDISR.- NYBYGGN	-	-	-	-	2	1,2	1	2,6	3	0,5	7	12,1	32	16,0
	-	-	-	-	2	1,2	-	-	3	0,5	5	11,2	31	15,4
KOLARI UUDISR.- NYBYGGN	-	-	1	2,5	-	-	-	-	5	4,3	2	3,5	9	1,0
	-	-	1	2,5	-	-	-	-	3	3,2	2	3,5	8	0,8
MUONIO UUDISR.- NYBYGGN	-	-	-	-	-	-	-	-	2	0,5	3	3,0	25	2,4
	-	-	-	-	-	-	-	-	-	-	2	2,4	25	2,4
PELKOSENNIEMI UUDISR.- NYBYGGN	1	3,5	-	-	-	-	-	-	-	-	1	0,3	14	0,8
	1	3,5	-	-	-	-	-	-	-	-	1	0,3	12	0,7
POSIO UUDISR.- NYBYGGN	-	-	2	0,3	-	-	1	3,3	4	8,7	19	15,4	40	12,7
	-	-	1	0,1	-	-	1	3,3	2	5,6	15	12,1	39	12,6
RANUA UUDISR.- NYBYGGN	-	-	-	-	1	1,2	1	2,3	3	1,7	11	20,1	35	3,8
	-	-	-	-	-	-	1	2,3	-	-	10	18,7	34	3,8
ROVANIEMEN MLK UUDISR.- NYBYGGN	2	1,7	1	0,7	3	3,5	-	-	6	10,2	34	51,4	125	20,2
	2	1,7	1	0,7	2	2,2	-	-	5	9,5	33	51,3	121	19,8
SALLA UUDISR.- NYBYGGN	-	-	-	-	-	-	-	-	2	1,7	14	17,3	24	4,5
	-	-	-	-	-	-	-	-	2	1,7	12	17,0	22	4,2
SAVUKOSKI UUDISR.- NYBYGGN	2	1,7	2	0,2	-	-	1	7,4	2	0,3	3	3,3	19	3,1
	2	1,7	1	0,1	-	-	1	7,4	1	0,2	2	3,3	18	2,9
SIMO UUDISR.- NYBYGGN	-	-	-	-	-	-	1	0,1	1	0,6	8	15,5	29	4,7
	-	-	-	-	-	-	-	-	1	0,6	6	13,6	29	4,7
SODANKYLÄ UUDISR.- NYBYGGN	1	4,1	2	6,7	2	0,6	-	-	1	0,1	11	13,3	39	7,6
	-	-	1	3,9	1	0,5	-	-	1	0,1	10	8,8	37	6,2
TERVOLA UUDISR.- NYBYGGN	-	-	-	-	-	-	1	3,4	1	2,5	8	8,2	22	4,2
	-	-	-	-	-	-	1	3,4	1	2,5	6	7,8	21	4,0
PELLO UUDISR.- NYBYGGN	1	6,3	1	0,1	-	-	-	-	5	4,3	6	4,1	63	11,6
	1	6,3	-	-	-	-	-	-	2	3,3	4	2,0	62	11,5
UTSJOKI UUDISR.- NYBYGGN	-	-	1	0,1	-	-	-	-	-	-	-	-	12	8,2
	-	-	1	0,1	-	-	-	-	-	-	-	-	12	8,2
YLITORNIO-ÖVERTORNEÅ UUDISR.- NYBYGGN	1	2,9	2	3,4	-	-	-	-	3	5,9	9	12,3	25	3,8
	1	2,9	2	3,4	-	-	-	-	3	5,9	5	8,3	25	3,8

11. MYÖNNETYT RAKENNUSLUVAT KÄYTTÖTARKOITUKSEN, LÄMMITYSAINEEN/LÄMMÖNLÄHTEEN JA LÄMMITYSTAVAN MUKAAN VUONNA 1985
 (103) BEVILJADE BYGGNADSTILLSTÄND EMLIGT ANVÄNDNINGSSYFTE, BRÄNSLE/VÄRMEKÄLLA OCH UPPVÄRMNINGSSÄTT ÅR 1985
 BUILDING PERMITS GRANTED BY INTENDED USE OF BUILDINGS, FUEL/ENERGY SOURCE AND HEATING SYSTEM IN 1985

ALUE/ KÄYTTÖ- TARKOITUS/LÄM- MITYSÄINE/LÄM- MÖNLÄHDE OMRADE/ ANVÄND- NINGSSYFTE BRÄNSLE/VÄRMEKÄLLA	KAIKKI RAKENNUKSET ALLA BYGGNADER		L Ä M M I T Y S T A P A - U P P V Ä R M N I N G S S Ä T T									
			VESIKESKUS- LÄMMITYS VÄTTECENTRAL- VÄRME		ILMAKESKUS- LÄMMITYS LUFTCENTRAL- VÄRME		SUORA SÄHKÖ- LÄMMITYS DIREKT ELUPP- VÄRMNING		UUNILÄMMITYS UNGSELONING		EI KIINTEÄ LÄMMITYSLAITETTA EJ FAST VÄRMEANORDNING	
	LUKU ANTAL	TILAVUUS VOLYM M3	LUKU ANTAL	TILAVUUS VOLYM M3	LUKU ANTAL	TILAVUUS VOLYM M3	LUKU ANTAL	TILAVUUS VOLYM M3	LUKU ANTAL	TILAVUUS VOLYM M3	LUKU ANTAL	TILAVUUS VOLYM M3
KOKO MAA - HELA LANDET												
KAIKKI RAKENNUKSET ALLA BYGGNADER	71258	48170775	11324	21355639	933	3187662	24743	12828617	14807	1983944	19451	8814913
KAUKO-/ALUELÄMPÖ FJÄRR-E-BLOCKV. KEVYT POLTTOÖLJY	5129	16789697	4936	15655503	185	1130493	-	-	8	3701	-	-
LÄTT BRÄNNOLJA RASKAS POLTTOÖLJY	2797	3059372	2203	2250805	377	678299	-	-	217	130268	-	-
TUNG BRÄNNOLJA SÄHKÖ - EL	242 26025	1158448 13909742	216 911	863528 661768	25 231	294757 385657	-	-	1 140	163 33700	-	-
KIVIHILLI, KOKSI STENKÖL, KOKS	28	48098	26	47504	1	543	-	-	1	51	-	-
PUU - VED	17327	3434131	2841	1556648	66	65490	-	-	14420	1811993	-	-
TURVE - TORV	84	71867	69	64717	4	4659	-	-	11	2491	-	-
MAALÄMPÖ JORDVÄRME	63	41229	44	26848	19	14381	-	-	-	-	-	-
MUU, TUNTEMATON ÖVRIG, OKÄND	112	843278	78	228318	25	613383	-	-	9	1577	-	-
0 ASUINRAKENNUKSET BOSTADS BYGGNADER	39007	18165713	8302	8089373	255	123129	19684	8397964	9317	1446361	1449	108886
KAUKO-/ALUELÄMPÖ FJÄRR-E-BLOCKV. KEVYT POLTTOÖLJY	3736	6043254	3672	6011235	57	28548	-	-	7	3471	-	-
LÄTT BRÄNNOLJA RASKAS POLTTOÖLJY	1421	563297	1392	557138	13	2963	-	-	16	3196	-	-
TUNG BRÄNNOLJA SÄHKÖ - EL	42 20747	67817 8973019	40 813	67604 481256	1 127	50 63246	- 19684	- 8397964	1 123	163 30553	-	-
KIVIHILLI, KOKSI STENKÖL, KOKS	15	3122	15	3122	-	-	-	-	-	-	-	-
PUU - VED	11473	2342191	2275	917837	39	17782	-	-	9159	1406572	-	-
TURVE - TORV	45	17878	39	15844	1	740	-	-	5	1294	-	-
MAALÄMPÖ JORDVÄRME	55	30232	38	20432	17	9800	-	-	-	-	-	-
MUU, TUNTEMATON ÖVRIG, OKÄND	24	16017	18	14905	-	-	-	-	6	1112	-	-
01-VARS. ASUINRAK. 03 EGENTL. BOSTADS B.	28901	16949009	8293	8086423	253	122557	18083	8129066	1913	584755	359	26208
KAUKO-/ALUELÄMPÖ FJÄRR-E-BLOCKV. KEVYT POLTTOÖLJY	3736	6043254	3672	6011235	57	28548	-	-	7	3471	-	-
LÄTT BRÄNNOLJA RASKAS POLTTOÖLJY	1408	561375	1391	556838	13	2963	-	-	4	1574	-	-
TUNG BRÄNNOLJA SÄHKÖ - EL	42 19112	67817 8698158	40 810	67604 480826	1 126	50 62926	- 18083	- 8129066	1 93	163 25340	-	-
KIVIHILLI, KOKSI STENKÖL, KOKS	15	3122	15	3122	-	-	-	-	-	-	-	-
PUU - VED	4111	1485417	2270	915617	38	17530	-	-	1803	552270	-	-
TURVE - TORV	42	17639	39	15844	1	740	-	-	2	1055	-	-
MAALÄMPÖ JORDVÄRME	55	30232	38	20432	17	9800	-	-	-	-	-	-
MUU, TUNTEMATON ÖVRIG, OKÄND	21	15787	18	14905	-	-	-	-	3	882	-	-
01 ERILL. PIENTALOT FRIST. SNÄHUS	24569	9404169	5529	2238335	250	120911	16562	6450697	1893	571014	335	23212
KAUKO-/ALUELÄMPÖ FJÄRR-E-BLOCKV. KEVYT POLTTOÖLJY	1427	743187	1365	712743	56	27758	-	-	6	2686	-	-
LÄTT BRÄNNOLJA RASKAS POLTTOÖLJY	1174	282972	1158	278860	12	2538	-	-	4	1574	-	-
TUNG BRÄNNOLJA SÄHKÖ - EL	15 17407	7064 6824537	13 629	6851 286257	1 125	50 62495	- 16562	- 6450697	1 91	163 25088	-	-
KIVIHILLI, KOKSI STENKÖL, KOKS	15	3122	15	3122	-	-	-	-	-	-	-	-
PUU - VED	4087	1466622	2263	909526	38	17530	-	-	1786	539566	-	-
TURVE - TORV	42	17639	39	15844	1	740	-	-	2	1055	-	-
MAALÄMPÖ JORDVÄRME	54	29392	37	19592	17	9800	-	-	-	-	-	-
MUU, TUNTEMATON ÖVRIG, OKÄND	13	6422	10	5540	-	-	-	-	3	882	-	-
011 1-ASUNNON TALOT 1-BOSTADSHUS	22293	8121065	4673	1792093	234	110940	15225	5648255	1844	548138	317	21639
KAUKO-/ALUELÄMPÖ FJÄRR-E-BLOCKV. KEVYT POLTTOÖLJY	1074	505147	1014	475890	54	26571	-	-	6	2686	-	-
LÄTT BRÄNNOLJA RASKAS POLTTOÖLJY	1040	239612	1025	236100	11	1938	-	-	4	1574	-	-
TUNG BRÄNNOLJA SÄHKÖ - EL	12 16002	4054 5985058	10 568	3841 253452	1 119	50 58915	- 15225	- 5648255	1 90	163 24436	-	-
KIVIHILLI, KOKSI STENKÖL, KOKS	14	3012	14	3012	-	-	-	-	-	-	-	-
PUU - VED	3743	1317456	1969	783820	36	16294	-	-	1738	517342	-	-
TURVE - TORV	34	15454	31	13659	1	740	-	-	2	1055	-	-
MAALÄMPÖ JORDVÄRME	45	23821	33	17389	12	6432	-	-	-	-	-	-
MUU, TUNTEMATON ÖVRIG, OKÄND	12	5812	9	4930	-	-	-	-	3	882	-	-

11. MYÖNNETYT RAKENNUSLUVAT KÄYTTÖTARKUUTUKSEN, LÄMMITYSAINEEN/LÄMMÖNLÄHTEEN JA LÄMMITYSTAVAN MUKAAN VUONNA 1985
(103) BEVILJADE BYGGNADSTILLSTÄND ENLIGT ANVÄNDNINGSSYFTE, BRÄNSLE/VÄRMEKÄLLA OCH UPPVÄRNINGSSÄTT ÅR 1985
BUILDING PERMITS GRANTED BY INTENDED USE OF BUILDINGS, FUEL/ENERGY SOURCE AND HEATING SYSTEM IN 1985

ALUE/ KÄYTTÖ- TARKOITUS/LÄM- MITYSAINE/LÄM- MÖNLÄHDE OMRÅDE/ ANVÄND- NINGSSYFTE BRÄNSLE/VÄRMEKÄLLA	KAIKKI RAKENNUKSET ALLA BYGGVADER		L Ä M M I T Y S T A P A - U P P V Ä R M I N G S S Ä T T									
			VESIKESKUS- LÄMMITYS VATTENCENTRAL- VÄRME		ILMAKESKUS- LÄMMITYS LUFTCENTRAL- VÄRME		SUORA SÄHKÖ- LÄMMITYS DIREKT ELUPP- VÄRMINING		UUNILÄMMITYS UNGSELDNING		EI KIINTEÄÄ LÄMMITYSLAITETTA EJ FAST VÄRMEANORDNING	
	LUKU ANTAL	TILAVUUS VOLYM M3	LUKU ANTAL	TILAVUUS VOLYM M3	LUKU ANTAL	TILAVUUS VOLYM M3	LUKU ANTAL	TILAVUUS VOLYM M3	LUKU ANTAL	TILAVUUS VOLYM M3	LUKU ANTAL	TILAVUUS VOLYM M3
012 2-ASUNNON TALOT												
2-BOSTADSHUS	2246	12635 87	843	435012	14	9117	1325	795223	48	22845	16	1390
KAUKO-/ALUELÄMPÖ												
FJÄRR-E.BLOCKV.	346	2314 72	344	230285	2	1187	-	-	-	-	-	-
KEVYT POLTTOÖLJY												
LÄTT BRÄNNOLJA	129	385 69	129	385 69	-	-	-	-	-	-	-	-
RASKAS POLTTOÖLJY												
TUNG BRÄNNOLJA	3	30 10	3	30 10	-	-	-	-	-	-	-	-
SÄHKÖ - EL	1392	8319 60	60	32505	6	3580	1325	795223	1	652	-	-
KIVIHILI, KOKSI												
STENKÖL, KOKS	1	1 10	1	1 10	-	-	-	-	-	-	-	-
PUU - VED	341	1487 10	293	125535	1	982	-	-	47	22193	-	-
TURVE - TORV	8	2185	8	2185	-	-	-	-	-	-	-	-
MAALÄMPÖ												
JORDVÄRME	9	55 71	4	2203	5	3368	-	-	-	-	-	-
MUU, TUNTEMATON												
ÖVRIG, OKÄND	1	6 10	1	6 10	-	-	-	-	-	-	-	-
02 KYTK. PIENTALOT												
SAMMANB. SHÄHUS	3283	35458 65	1805	20270 63	2	856	1439	15026 84	19	12956	18	2306
KAUKO-/ALUELÄMPÖ												
FJÄRR-E.BLOCKV.	1405	16316 63	1405	16316 63	-	-	-	-	-	-	-	-
KEVYT POLTTOÖLJY												
LÄTT BRÄNNOLJA	211	2124 26	210	212001	1	425	-	-	-	-	-	-
RASKAS POLTTOÖLJY												
TUNG BRÄNNOLJA	18	167 53	18	167 53	-	-	-	-	-	-	-	-
SÄHKÖ - EL	1600	16558 27	158	152460	1	431	1439	15026 84	2	252	-	-
KIVIHILI, KOKSI												
STENKÖL, KOKS	-	-	-	-	-	-	-	-	-	-	-	-
PUU - VED	23	187 85	6	6081	-	-	-	-	17	12704	-	-
TURVE - TORV	-	-	-	-	-	-	-	-	-	-	-	-
MAALÄMPÖ												
JORDVÄRME	1	8 40	1	8 40	-	-	-	-	-	-	-	-
MUU, TUNTEMATON												
ÖVRIG, OKÄND	7	72 65	7	72 65	-	-	-	-	-	-	-	-
03 AS-KERROSTALOT												
FLERVÄN. BOST. H.	1049	39989 75	959	38210 25	1	790	82	1756 85	1	785	6	690
KAUKO-/ALUELÄMPÖ												
FJÄRR-E.BLOCKV.	904	36684 04	902	36668 29	1	790	-	-	1	785	-	-
KEVYT POLTTOÖLJY												
LÄTT BRÄNNOLJA	23	659 77	23	659 77	-	-	-	-	-	-	-	-
RASKAS POLTTOÖLJY												
TUNG BRÄNNOLJA	9	440 00	9	440 00	-	-	-	-	-	-	-	-
SÄHKÖ - EL	105	2177 94	23	42109	-	-	82	1756 85	-	-	-	-
KIVIHILI, KOKSI												
STENKÖL, KOKS	-	-	-	-	-	-	-	-	-	-	-	-
PUU - VED	1	10	1	10	-	-	-	-	-	-	-	-
TURVE - TORV	-	-	-	-	-	-	-	-	-	-	-	-
MAALÄMPÖ												
JORDVÄRME	-	-	-	-	-	-	-	-	-	-	-	-
MUU, TUNTEMATON												
ÖVRIG, OKÄND	1	21 00	1	21 00	-	-	-	-	-	-	-	-
04 VAPAA-AJ. AS-RAK.												
FRITIDSBOST. HUS	10106	12167 04	9	2950	2	572	1601	26889 8	7404	86160 6	1090	8267 8
KAUKO-/ALUELÄMPÖ												
FJÄRR-E.BLOCKV.	-	-	-	-	-	-	-	-	-	-	-	-
KEVYT POLTTOÖLJY												
LÄTT BRÄNNOLJA	13	19 22	1	300	-	-	-	-	12	1622	-	-
RASKAS POLTTOÖLJY												
TUNG BRÄNNOLJA	-	-	-	-	-	-	-	-	-	-	-	-
SÄHKÖ - EL	1635	2748 61	3	430	1	320	1601	26889 8	30	5213	-	-
KIVIHILI, KOKSI												
STENKÖL, KOKS	-	-	-	-	-	-	-	-	-	-	-	-
PUU - VED	7362	8567 74	5	2220	1	252	-	-	7356	85430 2	-	-
TURVE - TORV	3	239	-	-	-	-	-	-	3	239	-	-
MAALÄMPÖ												
JORDVÄRME	-	-	-	-	-	-	-	-	-	-	-	-
MUU, TUNTEMATON												
ÖVRIG, OKÄND	3	230	-	-	-	-	-	-	3	230	-	-
1 MYYM. MAJ. JA RAV.												
BUTIKS- E.D. B.	2089	31019 99	317	19994 46	35	272900	1173	73545 3	359	50941	205	4325 9
KAUKO-/ALUELÄMPÖ												
FJÄRR-E.BLOCKV.	207	19862 30	191	17785 90	16	207640	-	-	-	-	-	-
KEVYT POLTTOÖLJY												
LÄTT BRÄNNOLJA	92	1306 93	86	10780 3	6	22890	-	-	-	-	-	-
RASKAS POLTTOÖLJY												
TUNG BRÄNNOLJA	11	4984 9	10	32899	1	16950	-	-	-	-	-	-
SÄHKÖ - EL	1206	8087 07	16	47854	11	23250	1173	73545 3	6	2150	-	-
KIVIHILI, KOKSI												
STENKÖL, KOKS	-	-	-	-	-	-	-	-	-	-	-	-
PUU - VED	362	531 10	9	4319	-	-	-	-	353	48791	-	-
TURVE - TORV	1	1576	1	1576	-	-	-	-	-	-	-	-
MAALÄMPÖ												
JORDVÄRME	2	1985	2	1985	-	-	-	-	-	-	-	-
MUU, TUNTEMATON												
ÖVRIG, OKÄND	3	265 90	2	24420	1	2170	-	-	-	-	-	-

11. MYÖNNETYT RAKENNUSLUVAT KÄYTTÖTARKOITUKSEN, LÄMMITYSAINEEN/LÄMMÖNLÄHTEN JA LÄMMITYSTAVAN MUKAAN VUONNA 1985
(103) BEVILJADE BYGGNADSTILLSTÄND ENLIGT ANVÄNDNINGSSYFTE, BRÄNSLE/VÄRMEKÄLLA OCH UPPVÄRMNINGSSÄTT ÅR 1985
BUILDING PERMITS GRANTED BY INTENDED USE OF BUILDINGS, FUEL/ENERGY SOURCE AND HEATING SYSTEM IN 1985

ALUE/ KÄYTTÖ- TARKOITUS/LÄM- MITYSAINEEN/LÄM- MÖNLÄHDE OMRÅDE/ ANVÄND- NINGSSYFTE BRÄNSLE/VÄRMEKÄLLA	KAIKKI RAKENNUKSET ALLA BYGGNADER		L Ä M M I T Y S T A P A - U P P V Ä R M N I N G S S Ä T T									
	LUKU ANTAL	TILAVUUS VOLYM M3	VE S I K E S K U S - LÄMMITYS VÄTTECENTRAL- VÄRME	IL M A K E S K U S - LÄMMITYS LUFTCENTRAL- VÄRME	SUORA SÄHKÖ- LÄMMITYS DIREKT ELUPP- VÄRMNING	UUNILÄMMITYS UNGSSELÖNING	EI KIINTEÄÄ LÄMMITYSLAITETTA EJ FAST VÄRMEANORDNING	LUKU ANTAL	TILAVUUS VOLYM M3	LUKU ANTAL	TILAVUUS VOLYM M3	LUKU ANTAL
2 HOITOTALAN RAK- VÄRDÖBYGGNADER	248	736189	194	662251	1	6620	46	66338	1	800	6	180
KAUKO-/ALUELÄMPÖ												
FJÄRR-E-BLOCKV.	131	528514	131	528514	-	-	-	-	-	-	-	-
KEVYT POLTTOÖLJY												
LÄTT BRÄNNOLJA	39	88308	38	81688	1	6620	-	-	-	-	-	-
RASKAS POLTTOÖLJY												
TUNG BRÄNNOLJA	13	17836	13	17836	-	-	-	-	-	-	-	-
SÄHKÖ - EL	51	76288	5	9950	-	-	46	66338	-	-	-	-
KIVIHIILI, KOKSI												
STENKÖL, KOKS	-	-	-	-	-	-	-	-	-	-	-	-
PUU - VED	4	7650	3	6850	-	-	-	-	1	800	-	-
TURVE - TORV	1	230	1	230	-	-	-	-	-	-	-	-
MAALÄMPÖ												
JORDVÄRME	-	-	-	-	-	-	-	-	-	-	-	-
MUU, TUNTEMATON												
ÖVRIG, OKÄND	3	17183	3	17183	-	-	-	-	-	-	-	-
3 TSTO-JA HALL-RAK KONTORS-, FÖRVALT	428	2461871	252	2078398	9	31772	154	340060	3	435	10	11206
KAUKO-/ALUELÄMPÖ												
FJÄRR-E-BLOCKV.	189	1972346	184	1948630	5	23716	-	-	-	-	-	-
KEVYT POLTTOÖLJY												
LÄTT BRÄNNOLJA	50	92570	49	88007	1	4563	-	-	-	-	-	-
RASKAS POLTTOÖLJY												
TUNG BRÄNNOLJA	11	13361	10	12481	1	880	-	-	-	-	-	-
SÄHKÖ - EL	160	356891	4	14218	2	2613	154	340060	-	-	-	-
KIVIHIILI, KOKSI												
STENKÖL, KOKS	-	-	-	-	-	-	-	-	-	-	-	-
PUU - VED	4	965	1	530	-	-	-	-	3	435	-	-
TURVE - TORV	-	-	-	-	-	-	-	-	-	-	-	-
MAALÄMPÖ												
JORDVÄRME	1	822	1	822	-	-	-	-	-	-	-	-
MUU, TUNTEMATON												
ÖVRIG, OKÄND	3	13710	3	13710	-	-	-	-	-	-	-	-
4 KOKKOONTUMISRAK- SAHLINGS- BYGGN.	431	1451952	128	970535	18	262381	181	136183	22	6342	82	76511
KAUKO-/ALUELÄMPÖ												
FJÄRR-E-BLOCKV.	80	911529	73	824669	7	86860	-	-	-	-	-	-
KEVYT POLTTOÖLJY												
LÄTT BRÄNNOLJA	50	162943	42	96612	7	66051	-	-	1	280	-	-
RASKAS POLTTOÖLJY												
TUNG BRÄNNOLJA	3	16510	2	7260	1	9250	-	-	-	-	-	-
SÄHKÖ - EL	188	243431	4	7028	3	100220	181	136183	-	-	-	-
KIVIHIILI, KOKSI												
STENKÖL, KOKS	-	-	-	-	-	-	-	-	-	-	-	-
PUU - VED	25	7754	3	1692	-	-	-	-	21	6062	-	-
TURVE - TORV	-	-	-	-	-	-	-	-	-	-	-	-
MAALÄMPÖ												
JORDVÄRME	-	-	-	-	-	-	-	-	-	-	-	-
MUU, TUNTEMATON												
ÖVRIG, OKÄND	4	33274	4	33274	-	-	-	-	-	-	-	-
5 OPETUSRAKENN. UNDERVISNINGSB.	235	1232322	201	1201374	1	8050	27	16487	-	-	6	6411
KAUKO-/ALUELÄMPÖ												
FJÄRR-E-BLOCKV.	117	959849	117	959849	-	-	-	-	-	-	-	-
KEVYT POLTTOÖLJY												
LÄTT BRÄNNOLJA	67	210464	67	210464	-	-	-	-	-	-	-	-
RASKAS POLTTOÖLJY												
TUNG BRÄNNOLJA	6	21475	5	13425	1	8050	-	-	-	-	-	-
SÄHKÖ - EL	27	16487	-	-	-	-	27	16487	-	-	-	-
KIVIHIILI, KOKSI												
STENKÖL, KOKS	-	-	-	-	-	-	-	-	-	-	-	-
PUU - VED	8	6801	8	6801	-	-	-	-	-	-	-	-
TURVE - TORV	-	-	-	-	-	-	-	-	-	-	-	-
MAALÄMPÖ												
JORDVÄRME	-	-	-	-	-	-	-	-	-	-	-	-
MUU, TUNTEMATON												
ÖVRIG, OKÄND	4	10835	4	10835	-	-	-	-	-	-	-	-
6 TEOLLISUUSRAK- INDUSTRIBYGGN.	1971	7343107	698	3819231	231	1771710	635	1214606	17	15021	390	522539
KAUKO-/ALUELÄMPÖ												
FJÄRR-E-BLOCKV.	304	2658973	243	2178413	61	480560	-	-	-	-	-	-
KEVYT POLTTOÖLJY												
LÄTT BRÄNNOLJA	270	1037121	193	738888	74	294608	-	-	3	3625	-	-
RASKAS POLTTOÖLJY												
TUNG BRÄNNOLJA	96	765978	80	526066	16	239912	-	-	-	-	-	-
SÄHKÖ - EL	701	1397917	24	67650	42	115661	635	1214606	-	-	-	-
KIVIHIILI, KOKSI												
STENKÖL, KOKS	7	34632	6	34089	1	543	-	-	-	-	-	-
PUU - VED	144	235462	118	189373	15	35158	-	-	11	10931	-	-
TURVE - TORV	5	17598	3	14009	2	3589	-	-	-	-	-	-
MAALÄMPÖ												
JORDVÄRME	1	2010	1	2010	-	-	-	-	-	-	-	-
MUU, TUNTEMATON												
ÖVRIG, OKÄND	53	670877	30	68733	20	601679	-	-	3	465	-	-

11. MYÖNNETYT RAKENNUKSET KÄYTTÖTARKOITUKSEN, LÄMMITYSINEEN/LÄMMÖNLÄHTEEN JA LÄMMITYSTAVAN MUKAAN VUONNA 1985
(103) BEVILJADE BYGGNADSTILLSTÄND ENLIGT ANVÄNDNINGSSYFTE, BRÄNSLE/VÄRMEKÄLLA OCH UPPVÄRMNINGSSÄTT ÅR 1985
BUILDING PERMITS GRANTED BY INTENDED USE OF BUILDINGS, FUEL/ENERGY SOURCE AND HEATING SYSTEM IN 1985

ALUE/ KÄYTTÖ- TARKOITUS/LÄM- NITYSINEEN/LÄM- MÖNLÄHDE OMRÅDE/ ANVÄND- NINGSSYFTE BRÄNSLE/VÄRMEKÄLLA	KAIKKI RAKENNUKSET ALLA BYGGNADER		L Ä M M I T Y S T A P A - U P P V Ä R M N I N G S S Ä T T								EI KIINTEÄÄ LÄMMITYSLAITETTA EJ FAST VÄRMEANORDNING	
	LUKU ANTAL	TILAVUUS VOLYH M3	VESIKESKUS- LÄMMITYS VATTENCENTRAL- VÄRME		ILMAKESKUS- LÄMMITYS LUFTCENTRAL- VÄRME		SUORA SÄHKÖ- LÄMMITYS DIREKT ELUPP- VÄRMINING		UUNILÄMMITYS UNGSELONING		LUKU ANTAL	TILAVUUS VOLYH M3
			LUKU ANTAL	TILAVUUS VOLYH M3	LUKU ANTAL	TILAVUUS VOLYH M3	LUKU ANTAL	TILAVUUS VOLYH M3	LUKU ANTAL	TILAVUUS VOLYH M3		
7 VARASTORAKENN- LAGEBYGGNADER	1149	36163 42	114	1046751	44	286105	193	600551	2	1525	796	1681410
KAUKO-/ALUELÄMPÖ	77	11199 04	62	956548	15	163356	-	-	-	-	-	-
FJÄRR-E-BLOCKV- KEVYT POLTTOÖLJY	46	1073 23	27	35429	18	70489	-	-	1	1405	-	-
LÄTT BRÄNNÖLJA												
RASKAS POLTTOÖLJY	10	358 32	8	19033	2	16799	-	-	-	-	-	-
TUNG BRÄNNÖLJA	209	6347 82	4	3596	6	30635	193	600551	-	-	-	-
SÄHKÖ - EL												
KIVIHIILI, KOKSI												
STENKÖL, KOKS												
PUU - VED	12	163 49	10	15599	1	630	-	-	1	120	-	-
TURVE - TORV	1	18 00	1	1800	-	-	-	-	-	-	-	-
MAALÄMPÖ												
JORDVÄRME	1	36 86	-	-	1	3686	-	-	-	-	-	-
MUU,TUNTEMATON												
ÖVRIG,OKÄND	3	152 56	2	14746	1	510	-	-	-	-	-	-
8 MAATALOUSRAKENN- JORDBRUKSBYGGN.	6489	66998 95	467	784967	254	212652	732	668817	369	213673	4667	4819786
KAUKO-/ALUELÄMPÖ	22	915 26	19	87186	3	4340	-	-	-	-	-	-
FJÄRR-E-BLOCKV- KEVYT POLTTOÖLJY	527	4440 37	115	147714	223	176503	-	-	189	119820	-	-
LÄTT BRÄNNÖLJA												
RASKAS POLTTOÖLJY	34	1460 21	32	143155	2	2866	-	-	-	-	-	-
TUNG BRÄNNÖLJA	760	7015 95	8	9377	20	23401	732	668817	-	-	-	-
SÄHKÖ - EL												
KIVIHIILI, KOKSI	2	54 46	2	5446	-	-	-	-	-	-	-	-
STENKÖL, KOKS												
PUU - VED	449	4389 42	265	341252	5	4897	-	-	179	92793	-	-
TURVE - TORV	18	274 82	17	26422	-	-	-	-	1	1060	-	-
MAALÄMPÖ												
JORDVÄRME	2	15 99	2	1599	-	-	-	-	-	-	-	-
MUU,TUNTEMATON												
ÖVRIG,OKÄND	8	234 61	7	22816	1	645	-	-	-	-	-	-
9 MUUT RAKENNUKSET ÖVRIGA BYGGNADER	19211	33613 85	651	783313	85	212343	1918	652158	4717	248846	11840	1544725
KAUKO-/ALUELÄMPÖ	266	5175 72	244	381869	21	135473	-	-	1	230	-	-
FJÄRR-E-BLOCKV- KEVYT POLTTOÖLJY	235	2226 16	194	187062	34	33612	-	-	7	1942	-	-
LÄTT BRÄNNÖLJA												
RASKAS POLTTOÖLJY	16	237 69	16	23769	-	-	-	-	-	-	-	-
TUNG BRÄNNÖLJA	1982	7006 25	33	20839	20	26631	1918	652158	11	997	-	-
SÄHKÖ - EL												
KIVIHIILI, KOKSI	4	48 98	3	4847	-	-	-	-	1	51	-	-
STENKÖL, KOKS												
PUU - VED	4847	3249 07	149	72395	6	7023	-	-	4692	245489	-	-
TURVE - TORV	13	53 03	7	4836	1	330	-	-	5	137	-	-
MAALÄMPÖ												
JORDVÄRME	1	89 5	-	-	1	895	-	-	-	-	-	-
MUU,TUNTEMATON												
ÖVRIG,OKÄND	7	160 75	5	7696	2	8379	-	-	-	-	-	-

12. Keskenäminen uudisrakentaminen vuosina 1977-1985; tilavuus milj. m³
 Pågående nybyggnadsarbeten åren 1977-1985; volym milj. m³
 Newbuilding works in progress in 1977-1985; volume in million m³

Vuosi ja neljännes År och kvartal Year and quarter	Kaikki rakennukset Alla byggnader All buildings	Asuinrakennukset - Bostadsbyggnader - Residential buildings					Myymlä-, majoitus- ja ravitsemisrakennukset Butiks-, inkvarterings- och bespisningsbyggnader Shop, accommodation and restaurant buildings	
		Varsinaiset asuinrakennukset Egentliga bostadsbyggnader Residential buildings proper			Vapaa-ajan asuinrakennukset Fritidsbostadshus Vacation residential buildings			
		Erilliset pientalot Fristående småhus Detached houses	Kytkeytyt pientalot Sammanbyggda småhus Terraced houses	Asuin-kerrostalot Flervåningsbostadshus Residential blocks of flats				
Koko maa - Hela landet - Whole country								
1977	31.3.	47,95 ¹⁾	18,48	8,92	2,16	5,73	1,67	2,10
	30.6.	51,52	21,61	12,73	1,95	5,06	1,87	2,07
	30.9.	52,69	23,28	13,89	2,25	5,03	2,11	2,05
	31.12.	48,12	19,90	10,69	2,54	4,91	1,75	1,94
1978	31.3.	44,63	17,71	8,75	2,26	5,02	1,68	1,68
	30.6.	47,46	20,38	12,12	2,11	4,29	1,86	1,66
	30.9.	48,76	21,05	12,85	2,21	4,23	1,76	1,93
	31.12.	42,78	17,91	9,64	2,37	4,25	1,66	2,09
1979	31.3.	38,86	16,21	8,05	2,19	4,37	1,61	1,88
	30.6.	47,27	20,37	11,79	2,38	4,37	1,83	1,63
	30.9.	51,91	22,19	13,17	2,82	4,38	1,82	1,93
	31.12.	47,62	18,99	10,26	2,89	4,08	1,76	1,99
1980	31.3.	43,61	16,71	8,51	2,51	4,02	1,66	1,59
	30.6.	52,38	21,35	13,02	2,46	3,99	1,87	1,79
	30.9.	53,72	22,49	13,87	2,69	4,14	1,78	1,92
	31.12.	49,83	19,36	10,75	2,84	4,06	1,71	1,88
1981	31.3.	44,47	16,85	8,92	2,44	3,81	1,68	1,56
	30.6.	50,90	20,07	12,23	2,33	3,69	1,81	1,33
	30.9.	53,75	21,96	13,63	2,78	3,76	1,79	1,28
	31.12.	47,17	19,43	10,91	2,92	3,91	1,70	1,09
1982	31.3.	44,41	17,28	9,38	2,47	3,66	1,78	1,09
	30.6.	51,52	20,94	13,20	2,31	3,47	1,96	1,45
	30.9.	56,52	22,07	14,06	2,67	3,43	1,90	1,83
	31.12.	50,32	19,43	10,85	3,00	3,80	1,78	2,07
1983	31.3.	45,55	16,92	8,91	2,57	3,69	1,75	1,87
	30.6.	52,74	21,18	12,92	2,47	3,80	1,99	2,19
	30.9.	58,14	22,57	13,83	2,99	3,80	1,95	2,40
	31.12.	51,44	19,58	10,92	3,06	3,79	1,81	2,36
1984	31.3.	46,23	16,92	9,03	2,54	3,52	1,84	2,29
	30.6.	51,59	20,66	12,68	2,34	3,59	2,05	2,41
	30.9.	55,86	22,61	13,94	2,76	3,91	1,99	2,54
	31.12.	52,13	20,10	11,37	3,00	3,85	1,88	2,60
1985	31.3.	47,81	17,60	9,55	2,57	3,57	1,91	2,55
	30.6.	53,07	20,56	12,50	2,39	3,54	2,13	2,57
	30.9.	56,42	21,76	13,58	2,66	3,43	2,09	3,14
	31.12.	49,64	18,81	11,15	2,59	3,08	1,99	2,84

1) Ks. taulukko 1. - Se tabell 1. - See table 1.

12. Keskeneräinen uudisrakentaminen vuosina 1977-1985; tilavuus milj. m³
 Pågående nybyggnadsarbeten åren 1977-1985; volym milj. m³
 Newbuilding works in progress in 1977-1985; volume in million m³

Vuosi ja neljännes År och kvartal Year and quarter	Hoitoalan rakennukset Vårdbyggnader Institutional buildings	Toimisto- ja hallintorakennukset Kontors- och förvaltningsbyggnader Office buildings	Kokoontumisrakennukset Byggnader för samlingslokaler Buildings for assembly	Opetusrakennukset Undervisningsbyggnader Educational buildings	Teollisuusrakennukset Industribyggnader Industrial buildings	Maatalousrakennukset Jordbruksbyggnader Buildings in agriculture	Varasto- ja muut rakennukset Lager- och övriga byggnader Warehouses and other buildings	
Koko maa - Hela landet - Whole country								
1977	31.3.	1,38	3,95	1,05	1,76	11,03	3,66	4,54
	30.6.	1,11	3,64	1,00	1,63	10,85	4,65	4,96
	30.9.	1,04	3,46	1,04	1,45	10,08	5,09	5,20
	31.12.	1,17	3,29	1,19	1,58	9,43	4,50	5,12
1978	31.3.	1,24	3,35	1,09	1,44	8,80	4,05	5,26
	30.6.	1,12	3,35	1,22	1,27	7,69	5,36	5,41
	30.9.	0,86	3,39	1,37	1,01	8,17	5,73	5,25
	31.12.	0,75	2,95	1,29	1,13	7,41	5,00	4,25
1979	31.3.	0,78	2,72	1,24	1,22	6,30	4,47	4,04
	30.6.	0,75	2,44	1,34	1,11	8,59	6,32	4,71
	30.9.	0,75	2,33	1,36	1,16	9,76	6,93	5,49
	31.12.	0,78	2,19	1,53	1,26	9,69	6,00	5,20
1980	31.3.	0,84	2,07	1,35	1,26	8,38	5,47	5,24
	30.6.	0,91	2,44	1,40	1,29	8,98	7,48	6,26
	30.9.	0,84	2,52	1,32	1,00	8,85	7,65	6,80
	31.12.	0,92	2,64	1,51	0,96	9,51	6,35	6,44
1981	31.3.	1,04	2,46	1,21	0,79	8,89	5,92	5,72
	30.6.	1,01	2,25	1,13	0,83	9,97	7,60	6,64
	30.9.	1,05	2,15	1,34	0,69	10,17	7,86	7,21
	31.12.	0,97	1,71	1,19	0,94	8,67	6,65	6,48
1982	31.3.	1,07	1,87	1,30	1,20	8,16	6,27	6,17
	30.6.	1,00	2,06	1,41	1,18	8,17	8,27	7,03
	30.9.	1,00	2,80	1,41	1,24	9,37	8,72	8,07
	31.12.	1,07	2,90	1,26	1,41	8,40	6,73	7,05
1983	31.3.	1,28	3,02	1,25	1,47	7,62	5,95	6,16
	30.6.	1,13	3,04	1,45	1,34	8,23	7,73	6,44
	30.9.	1,18	3,16	1,60	1,19	10,67	7,87	7,49
	31.12.	1,27	2,89	1,65	1,01	9,58	6,44	6,66
1984	31.3.	1,17	2,72	1,46	1,13	8,41	5,80	6,34
	30.6.	1,14	2,78	1,61	1,26	7,67	7,25	6,80
	30.9.	1,19	2,83	1,58	1,08	8,90	7,61	7,52
	31.12.	1,29	2,55	1,53	1,33	8,87	6,27	7,60
1985	31.3.	1,18	2,36	1,31	1,39	8,37	5,91	7,15
	30.6.	1,04	2,78	1,43	1,45	8,43	7,39	7,44
	30.9.	1,06	2,99	1,54	1,27	8,64	8,10	7,91
	31.12.	0,95	2,92	1,58	1,40	6,84	7,08	7,23

13. Aloitettu uudisrakentaminen vuosina 1977-1985; tilavuus milj. m³
 Påbörjade nybyggnadsarbeten åren 1977-1985; volym milj. m³
 Newbuilding works started in 1977-1985; volume in million m³

Vuosi ja neljännes År och kvartal Year and quarter	Kaikki rakennukset Alla byggnader All buildings	Asuinrakennukset - Bostadsbyggnader - Residential buildings					Myymälä-, majoitus- ja ravitsemisrakennukset Butiks-, inkvarterings- och bespisningsbyggnader Shop, accommodation and restaurant buildings	
		Varsinaiset asuinrakennukset Egentliga bostadsbyggnader Residential buildings proper			Vapaa-ajan asuinrakennukset Fritidsbostadshus Vacation residential buildings			
		Erilliset pientalot Fristående småhus Detached houses	Kytkeytyt pientalot Sammanbyggda småhus Terraced houses	Asuin-kerrostalot Flervåningsbostadshus Residential blocks of flats				
Koko maa - Hela landet - Whole country								
1977	I-IV	39,08 ¹⁾	17,92	8,87	2,70	5,42	0,95	1,94
	I	5,57	1,68	0,18	0,24	1,21	0,05	0,56
	II	12,00	7,14	5,00	0,61	1,15	0,38	0,40
	III	12,09	5,69	2,95	0,92	1,45	0,38	0,59
	IV	9,42	3,41	0,74	0,93	1,61	0,14	0,39
1978	I-IV	38,79	17,70	8,71	2,84	5,20	0,94	1,72
	I	6,21	2,00	0,21	0,38	1,37	0,04	0,27
	II	12,86	7,20	4,89	0,80	1,10	0,41	0,33
	III	12,33	5,27	2,93	0,78	1,19	0,37	0,54
	IV	7,39	3,23	0,68	0,88	1,54	0,12	0,58
1979	I-IV	43,85	18,47	9,09	3,61	4,87	0,92	2,05
	I	4,74	1,91	0,16	0,52	1,20	0,04	0,26
	II	16,32	7,66	5,04	0,97	1,28	0,37	0,49
	III	12,93	5,48	2,99	1,14	1,01	0,35	0,65
	IV	9,86	3,42	0,90	0,98	1,38	0,16	0,65
1980	I-IV	45,57	18,62	9,89	3,23	4,63	0,87	1,82
	I	4,56	1,67	0,20	0,40	1,02	0,04	0,16
	II	17,18	8,30	6,00	0,90	1,02	0,39	0,47
	III	13,37	5,45	2,99	1,02	1,11	0,33	0,59
	IV	10,46	3,20	0,70	0,91	1,48	0,11	0,60
1981	I-IV	39,72	17,87	9,58	3,35	4,10	0,84	1,12
	I	3,66	1,40	0,22	0,36	0,78	0,04	0,14
	II	14,32	7,19	4,97	0,95	0,95	0,32	0,29
	III	12,62	5,79	3,42	1,03	0,98	0,35	0,30
	IV	9,11	3,48	0,96	1,01	1,39	0,13	0,38
1982	I-IV	48,07 ²⁾	18,35	9,76	3,59	4,11	0,90	2,28
	I	5,47	1,53	0,28	0,47	0,74	0,03	0,25
	II	17,31	8,17	5,70	0,98	1,08	0,40	0,69
	III	14,68	5,10	2,88	1,04	0,85	0,32	0,68
	IV	10,88	3,59	0,91	1,10	1,44	0,14	0,66
1983	I-IV	48,59	18,65	9,85	3,63	4,17	1,00	2,49
	I	5,39	1,53	0,31	0,39	0,78	0,05	0,28
	II	17,82	8,57	5,72	1,17	1,23	0,45	0,95
	III	16,57	5,38	2,89	1,11	1,01	0,36	0,71
	IV	8,87	3,19	0,94	0,96	1,15	0,13	0,56
1984	I-IV	45,70	18,48	9,62	3,55	4,35	0,97	2,54
	I	4,70	1,46	0,26	0,41	0,74	0,04	0,38
	II	16,23	8,03	5,29	1,03	1,30	0,41	0,62
	III	14,06	5,65	3,10	1,07	1,12	0,36	0,74
	IV	10,76	3,36	0,97	1,04	1,19	0,16	0,81
1985	I-IV	42,47	16,19	8,72	3,07	3,39	1,00	2,79
	I	4,25	1,25	0,23	0,36	0,62	0,05	0,33
	II	15,54	7,07	4,58	0,91	1,16	0,43	0,67
	III	13,51	5,04	2,96	0,95	0,75	0,38	1,15
	IV	9,25	2,84	0,97	0,86	0,87	0,14	0,70

1) Ks. taulukko 1. - Se tabell 1. - See table 1.

2) Vuosisumma ei ole sama kuin neljänneksen summa, koska vuosisummassa ei ole mukana jonakin tiettyinä neljänneksenä aloitetuiksi ilmoitetut, mutta myöhempänä neljänneksenä peruutetuiksi tai rauenneiksi ilmoitetut hankkeet.

2) Årssumman stämmer inte med summan för kvartalen då det i årssumman inte ingår projekt för vilka gjorts anmälan om att arbetena inletts ett kvartal men annullerats eller avskrivits ett senare kvartal.

2) The total for the year is not the same as the sum of the quarterly figures because it does not include projects reported as started in a given quarter but cancelled or dropped in a later quarter.

13. Aloitettu uudisrakentaminen vuosina 1977-1985; tilavuus milj. m³
 Påbörjade nybyggnadsarbeten åren 1977-1985; volym milj. m³
 Newbuilding works started in 1977-1985; volume in million m³

Vuosi ja neljännes År och kvartal Year and quarter	Hoitoalan rakennukset Vårdbyggnader Institutional buildings	Toimisto- ja hallintorakennukset Kontors- och förvaltningsbyggnader Office buildings	Kokoontumisrakennukset Byggnader för samlingslokaler Buildings for assembly	Opetusrakennukset Undervisningsbyggnader Educational buildings	Teollisuusrakennukset Industribyggnader Industrial buildings	Maatalousrakennukset Jordbruksbyggnader Buildings in agriculture	Varasto- ja muut rakennukset Lager- och övriga byggnader Warehouses and other buildings	
Koko maa - Hela landet - Whole country								
1977	I-IV	0,80	2,11	0,98	1,13	6,17	3,54	4,49
	I	0,27	1,09	0,15	0,22	0,98	0,16	0,46
	II	0,06	0,22	0,21	0,30	1,22	1,33	1,12
	III	0,14	0,31	0,24	0,28	1,97	1,48	1,39
	IV	0,33	0,49	0,38	0,33	2,00	0,57	1,52
1978	I-IV	0,56	1,54	0,97	1,03	6,19	4,41	4,67
	I	0,18	0,46	0,08	0,30	1,56	0,25	1,11
	II	0,12	0,41	0,29	0,17	1,14	1,92	1,28
	III	0,06	0,44	0,35	0,20	2,38	1,67	1,42
	IV	0,20	0,23	0,25	0,36	1,11	0,57	0,86
1979	I-IV	0,73	1,20	1,22	1,16	8,50	5,35	5,16
	I	0,20	0,22	0,15	0,27	0,74	0,17	0,81
	II	0,11	0,42	0,35	0,22	3,41	2,34	1,34
	III	0,17	0,23	0,28	0,34	2,15	1,88	1,76
	IV	0,25	0,33	0,44	0,33	2,20	0,96	1,25
1980	I-IV	0,87	1,63	1,29	0,76	8,11	5,10	7,20
	I	0,18	0,27	0,24	0,17	0,61	0,23	0,96
	II	0,24	0,52	0,27	0,20	2,41	2,77	1,95
	III	0,15	0,29	0,34	0,15	2,33	1,62	2,42
	IV	0,30	0,55	0,44	0,24	2,76	0,48	1,87
1981	I-IV	0,84	0,75	0,82	1,02	6,85	5,02	5,43
	I	0,21	0,04	0,08	0,14	0,86	0,16	0,64
	II	0,16	0,12	0,08	0,18	2,25	2,40	1,64
	III	0,27	0,23	0,31	0,25	2,08	1,76	1,64
	IV	0,20	0,36	0,35	0,45	1,67	0,70	1,51
1982	I-IV	0,91	2,43	1,20	1,31	8,21	6,10	7,27
	I	0,23	0,41	0,28	0,31	1,28	0,23	0,94
	II	0,21	0,45	0,28	0,34	2,15	2,87	2,17
	III	0,26	0,96	0,38	0,28	2,47	2,16	2,40
	IV	0,22	0,62	0,26	0,38	2,44	0,85	1,87
1983	I-IV	1,22	1,72	1,53	0,94	9,50	5,63	6,90
	I	0,43	0,36	0,17	0,27	1,25	0,32	0,78
	II	0,21	0,42	0,44	0,18	2,49	2,65	1,90
	III	0,24	0,50	0,49	0,29	4,40	2,01	2,56
	IV	0,36	0,44	0,43	0,19	1,38	0,66	1,67
1984	I-IV	0,78	1,94	1,01	1,31	7,03	5,05	7,54
	I	0,15	0,30	0,15	0,26	0,91	0,15	0,92
	II	0,15	0,70	0,38	0,31	1,86	2,22	1,96
	III	0,23	0,45	0,27	0,25	2,20	2,04	2,24
	IV	0,25	0,51	0,20	0,48	2,06	0,64	2,44
1985	I-IV	0,67	2,49	1,39	1,19	6,26	5,78	5,72
	I	0,15	0,38	0,13	0,29	0,94	0,20	0,57
	II	0,21	1,02	0,57	0,31	1,79	2,20	1,70
	III	0,15	0,64	0,37	0,20	1,63	2,50	1,84
	IV	0,16	0,44	0,31	0,39	1,90	0,89	1,61

14. Myönnettyt rakennusluvut vuosina 1977-1985; tilavuus milj. m³
 Beviljade byggnadsstillstånd åren 1977-1985; volym milj. m³
 Building permits granted in 1977-1985; volume in million m³

Vuosi ja neljännes År och kvartal Year and quarter	Kaikki rakennukset Alla byggnader All buildings	Asuinrakennukset - Bostadsbyggnader - Residential buildings					Myymlä-, majoitus- ja ravitsemisrakennukset Butiks-, inkvarterings- och bespisingbyggnader Shop, accommodation and restaurant buildings
		Varsinaiset asuinrakennukset Egentliga bostadsbyggnader Residential buildings proper			Vapaa-ajan asuinrakennukset Fritidsbostadshus Vacation residential buildings		
		Erilliset pientalot Fristående småhus Detached houses	Kytkeytyt pientalot Sammanbyggda småhus Terraced houses	Asuin-kerrostalot Flervåningsbostadshus Residential blocks of flats			

Koko maa - Hela landet - Whole country

1977	I-IV	41,88 ¹⁾	19,81	9,41	3,13	6,10	1,17	1,78
	I	6,73	3,00	1,34	0,30	1,16	0,19	0,47
	II	13,22	7,40	5,05	0,88	1,05	0,42	0,46
	III	11,41	5,03	1,95	1,09	1,65	0,35	0,45
	IV	10,52	4,38	1,07	0,86	2,24	0,21	0,40
1978	I-IV	41,98	19,00	9,21	3,23	5,39	1,18	1,80
	I	10,21	3,90	1,52	0,67	1,51	0,20	0,42
	II	12,92	6,92	4,94	0,78	0,77	0,43	0,43
	III	11,07	4,44	1,73	0,81	1,58	0,33	0,57
	IV	7,79	3,74	1,02	0,97	1,53	0,22	0,38
1979	I-IV	48,64	19,83	9,83	3,77	5,05	1,19	2,24
	I	7,75	3,51	1,41	0,71	1,20	0,20	0,31
	II	19,16	7,88	5,33	1,07	1,04	0,44	0,73
	III	11,74	4,77	1,99	1,11	1,34	0,33	0,77
	IV	9,99	3,67	1,10	0,88	1,47	0,22	0,43
1980	I-IV	50,53	20,71	10,73	3,83	5,02	1,12	2,28
	I	8,55	3,57	1,72	0,62	1,03	0,19	0,37
	II	18,92	8,60	5,91	1,17	1,10	0,42	0,81
	III	11,97	4,95	1,93	1,18	1,54	0,30	0,51
	IV	11,09	3,59	1,17	0,86	1,35	0,21	0,59
1981	I-IV	44,73	18,76	10,04	3,70	4,03	1,01	1,42
	I	7,17	3,07	1,68	0,42	0,81	0,17	0,21
	II	16,83	7,85	5,32	1,21	0,97	0,35	0,45
	III	10,88	4,64	1,95	1,22	1,18	0,30	0,35
	IV	9,84	3,20	1,09	0,85	1,07	0,19	0,41
1982	I-IV	52,17	19,30	10,01	3,62	4,57	1,10	2,55
	I	9,10	3,36	1,87	0,47	0,84	0,18	0,42
	II	19,17	7,96	5,32	1,09	1,14	0,40	0,87
	III	12,80	4,59	1,69	1,25	1,34	0,30	0,64
	IV	10,88	3,32	1,10	0,79	1,23	0,21	0,58
1983	I-IV	51,78	19,66	10,36	3,74	4,35	1,21	2,73
	I	9,85	4,18	2,18	0,72	1,04	0,23	0,47
	II	19,12	7,95	5,18	1,14	1,18	0,46	1,09
	III	14,22	4,23	1,81	1,14	0,99	0,30	0,69
	IV	8,59	3,31	1,20	0,75	1,14	0,22	0,47
1984	I-IV	49,68	19,92	10,04	3,91	4,66	1,32	3,17
	I	9,18	3,87	1,92	0,73	0,98	0,24	0,55
	II	17,32	7,77	4,98	1,11	1,22	0,46	0,90
	III	12,91	4,85	2,01	1,27	1,22	0,35	0,99
	IV	10,28	3,44	1,13	0,80	1,23	0,27	0,74
1985	I-IV	48,17	18,17	9,40	3,55	4,00	1,22	3,10
	I	9,19	3,44	1,71	0,58	0,91	0,24	0,36
	II	17,13	7,27	4,64	1,08	1,12	0,43	1,24
	III	12,16	4,48	1,93	1,17	1,05	0,34	0,65
	IV	9,69	2,98	1,12	0,72	0,92	0,21	0,86

1) Ks. taulukko 1. - Se tabell 1. - See table 1.

14. Myönnetty rakennuslupat vuosina 1977-1985; tilavuus milj. m³
 Beviljade byggnadsstillstånd åren 1977-1985; volym milj. m³
 Building permits granted in 1977-1985; volume in million m³

Vuosi ja neljännes År och kvartal Year and quarter	Hoitoalan rakennukset Vårdbyggnader Institutional buildings	Toimistojen hallintorakennukset Kontors- och förvaltningsbyggnader Office buildings	Kokoontumisrakennukset Byggnader för samlingslokaler Buildings for assembly	Opetusrakennukset Undervisningsbyggnader Educational buildings	Teollisuusrakennukset Industribyggnader Industrial buildings	Maatalousrakennukset Jordbruksbyggnader Buildings in agriculture	Värosta ja muut rakennukset Lager- och övriga byggnader Warehouses and other buildings
--	---	---	---	--	--	--	--

Koko maa - Hela landet - Whole country

1977	I-IV	0,72	2,06	1,03	1,15	6,43	4,23	4,67
	I	0,09	0,84	0,19	0,13	0,83	0,66	0,52
	II	0,10	0,18	0,33	0,31	1,54	1,71	1,19
	III	0,16	0,71	0,17	0,38	1,89	1,06	1,56
	IV	0,37	0,33	0,34	0,33	2,17	0,80	1,40
1978	I-IV	0,67	1,39	1,40	1,12	6,57	4,97	5,07
	I	0,12	0,42	0,49	0,27	2,00	1,02	1,57
	II	0,16	0,50	0,19	0,18	1,12	2,17	1,25
	III	0,09	0,24	0,31	0,33	2,66	1,04	1,39
	IV	0,30	0,23	0,41	0,34	0,79	0,74	0,86
1979	I-IV	0,76	1,26	1,40	1,30	9,25	6,34	6,26
	I	0,12	0,31	0,27	0,33	0,72	1,23	0,95
	II	0,13	0,27	0,25	0,18	4,82	2,77	2,14
	III	0,19	0,38	0,25	0,51	1,82	1,32	1,73
	IV	0,32	0,30	0,63	0,28	1,89	1,02	1,44
1980	I-IV	0,99	1,58	1,44	1,12	9,16	5,49	7,76
	I	0,11	0,41	0,22	0,19	1,16	1,05	1,48
	II	0,30	0,30	0,46	0,25	3,01	2,64	2,56
	III	0,26	0,46	0,22	0,32	2,04	1,05	2,16
	IV	0,32	0,41	0,54	0,36	2,95	0,75	1,56
1981	I-IV	0,96	1,40	0,91	0,88	7,70	5,78	7,13
	I	0,21	0,07	0,17	0,08	1,28	0,94	1,22
	II	0,27	0,29	0,19	0,19	2,49	2,79	2,45
	III	0,25	0,41	0,21	0,26	1,80	1,16	1,69
	IV	0,23	0,63	0,34	0,35	2,13	0,89	1,77
1982	I-IV	1,09	2,29	1,19	1,22	9,43	6,73	8,37
	I	0,15	0,40	0,26	0,30	1,59	1,29	1,32
	II	0,29	0,81	0,30	0,19	2,57	3,15	3,02
	III	0,29	0,64	0,40	0,34	2,30	1,38	2,22
	IV	0,36	0,43	0,22	0,39	2,93	0,88	1,76
1983	I-IV	1,02	1,94	1,63	1,00	9,65	6,44	7,71
	I	0,19	0,29	0,35	0,16	1,91	1,28	1,01
	II	0,27	0,64	0,46	0,28	2,46	3,14	2,83
	III	0,15	0,56	0,54	0,22	4,33	1,07	2,43
	IV	0,42	0,45	0,27	0,33	0,95	0,95	1,44
1984	I-IV	0,89	2,09	0,92	1,34	7,66	5,65	8,03
	I	0,11	0,34	0,25	0,25	1,46	1,12	1,22
	II	0,23	0,67	0,28	0,26	2,38	2,44	2,39
	III	0,31	0,49	0,19	0,54	2,00	1,28	2,27
	IV	0,24	0,59	0,20	0,28	1,82	0,81	2,16
1985	I-IV	0,74	2,46	1,45	1,23	7,34	6,70	6,98
	I	0,13	0,71	0,41	0,32	1,45	1,10	1,27
	II	0,17	0,68	0,35	0,23	1,92	3,09	2,18
	III	0,13	0,64	0,45	0,34	2,06	1,61	1,80
	IV	0,30	0,43	0,24	0,34	1,91	0,90	1,73

15. Myönnettyt rakennusluvut, aloitettu uudisrakentaminen ja valmistuneet rakennukset lääneittäin vuosina 1981-1985; tilavuus 1 000 m³
 Beviljade byggnadstillstånd, påbörjade nybyggnadsarbeten och färdigställda byggnader enligt län åren 1981-1985; volym 1 000 m³
 Building permits granted, newbuilding works started and buildings completed in 1981-1985 by province; volume in 1 000 m³

Vuosi ja neljännes År och kvartal Year and quarter	Uudenmaan lääni Nylands län	Turun-Porin lääni Åbo-Björneborgs län	Ahvenanmaan maakunta Landskapet Åland	Hämeen lääni Tavastehus län	Kymen lääni Kymmene län	Mikkelin lääni S:t Michels län	
Myönnettyt rakennusluvut - Beviljade byggnadstillstånd - Building permits granted							
1981	I-IV	8 626	6 491	239	5 419	2 998	1 775
1982	I-IV	11 736	7 332	247	6 880	2 952	2 090
1983	I-IV	10 886	7 712	307	6 666	3 109	2 232
	I	2 060	1 315	67	1 399	495	536
	II	3 843	2 886	90	2 160	1 218	752
	III	3 093	2 058	78	1 990	801	546
	IV	1 891	1 454	72	1 117	595	398
1984	I-IV	12 030	7 548	210	6 581	2 772	2 054
	I	2 170	1 477	35	1 634	394	338
	II	4 011	2 739	66	2 026	1 080	580
	III	2 687	1 819	64	1 576	732	694
	IV	3 162	1 513	45	1 346	565	443
1985	I-IV	12 296	6 935	229	5 745	2 609	1 931
	I	3 200	1 317	53	954	519	356
	II	3 826	2 395	63	2 431	868	726
	III	2 383	1 896	43	1 368	666	539
	IV	2 887	1 328	70	993	556	310
Aloitettu uudisrakentaminen - Påbörjade nybyggnadsarbeten - Newbuilding works started							
1981	I-IV	6 823	5 963	225	4 867	2 905	1 764
1982	I-IV	10 635	6 504	236	6 563	2 725	1 937
1983	I-IV	10 446	6 942	270	6 237	2 979	2 059
	I	1 424	702	38	703	292	394
	II	3 406	2 388	105	2 276	1 234	697
	III	3 656	2 453	73	2 290	850	560
	IV	1 965	1 411	54	977	603	408
1984	I-IV	11 126	6 608	209	6 087	2 478	1 835
	I	1 388	535	25	1 013	131	179
	II	3 400	2 414	92	2 298	951	554
	III	3 132	2 059	56	1 433	794	538
	IV	3 231	1 604	36	1 350	603	567
1985	I-IV	10 626	5 767	248	5 474	2 387	1 858
	I	1 433	463	20	539	222	266
	II	4 170	2 213	101	1 944	966	594
	III	2 683	1 989	70	1 905	565	586
	IV	2 342	1 108	56	1 088	635	412
Valmistuneet rakennukset - Färdigställda byggnader - Buildings completed							
1981	I-IV	8 583	5 572	265	5 403	2 584	1 692
1982	I-IV	7 618	6 439	265	5 604	3 110	1 900
1983	I-IV	9 588	7 159	289	5 685	3 331	1 911
	I	2 271	1 601	76	1 116	924	326
	II	2 394	1 719	60	1 547	563	368
	III	2 017	1 616	67	1 189	613	542
	IV	2 907	2 224	86	1 833	1 231	675
1984	I-IV	10 813	6 310	251	5 897	2 182	1 692
	I	2 562	1 299	56	1 324	438	283
	II	2 633	1 789	78	1 576	584	455
	III	2 350	1 294	53	977	421	420
	IV	3 268	1 928	64	2 020	739	534
1985	I-IV	10 662	6 192	194	5 431	2 352	1 871
	I	2 234	1 106	30	1 374	471	354
	II	2 446	1 406	70	1 333	617	548
	III	2 076	1 630	37	975	584	449
	IV	3 905	2 050	55	1 748	680	520

15. Myönnettyt rakennusluvat, aloitettu uudisrakentaminen ja valmistuneet rakennukset lääneittäin vuosina 1981-1985; tilavuus 1 000 m³
 Beviljade byggnadstillstånd, påbörjade nybyggnadsarbeten och färdigställda byggnader enligt län åren 1981-1985; volym 1 000 m³
 Building permits granted, newbuilding works started and buildings completed in 1981-1985 by province; volume in 1 000 m³

Vuosi ja neljännes År och kvartal Year and quarter	Pohjois-Karjalan lääni Norra Karelen län	Kuopion lääni Kuopio län	Keski-Suomen lääni Mellersta Finlands län	Vaasan lääni Vasa län	Oulun lääni Uleåborgs län	Lapin lääni Lapplands län
--	---	-----------------------------	--	--------------------------	------------------------------	------------------------------

Myönnettyt rakennusluvat - Beviljade byggnadstillstånd - Building permits granted

1981	I-IV	1 683	2 814	2 015	5 868	4 624	2 175
1982	I-IV	2 064	2 554	2 064	7 124	4 856	2 277
1983	I-IV	1 770	2 627	2 897	6 121	5 059	2 392
	I	417	572	976	1 096	643	272
	II	616	1 029	1 112	2 567	1 821	1 023
	III	419	688	478	1 499	1 990	586
	IV	318	338	331	959	606	511
1984	I-IV	1 799	2 658	2 079	5 557	4 188	2 205
	I	276	514	356	1 128	619	237
	II	710	923	753	2 038	1 602	791
	III	491	773	590	1 437	1 246	799
	IV	322	448	381	954	721	378
1985	I-IV	1 613	2 342	2 178	5 798	4 291	2 204
	I	221	393	420	879	692	182
	II	593	979	789	2 241	1 492	731
	III	400	613	550	1 710	1 375	622
	IV	398	357	419	969	732	669

Aloitettu uudisrakentaminen - Påbörjade nybyggnadsarbeten - Newbuilding works started

1981	I-IV	1 554	2 475	1 811	5 104	4 160	2 066
1982	I-IV	1 778	2 589	1 980	6 433	4 568	2 120
1983	I-IV	1 625	2 578	2 657	5 896	4 583	2 321
	I	146	332	269	582	282	222
	II	730	1 057	1 178	2 484	1 532	727
	III	524	697	708	1 940	2 124	694
	IV	229	492	508	896	647	679
1984	I-IV	1 703	2 365	2 008	5 273	3 935	2 068
	I	107	185	303	313	414	103
	II	730	943	761	1 960	1 514	613
	III	546	819	523	1 870	1 277	1 014
	IV	320	420	432	1 129	732	338
1985	I-IV	1 502	2 006	1 793	5 034	3 744	2 032
	I	121	203	209	313	354	102
	II	546	782	650	1 767	1 287	524
	III	458	770	571	1 931	1 292	695
	IV	377	251	430	1 026	812	713

Valmistuneet rakennukset - Färdigställda byggnader - Buildings completed

1981	I-IV	1 403	2 387	2 023	5 492	4 193	1 619
1982	I-IV	1 710	2 711	1 839	6 197	4 228	2 116
1983	I-IV	1 820	2 431	2 001	6 510	4 418	2 226
	I	294	515	453	1 504	837	372
	II	364	472	382	1 264	1 003	428
	III	497	538	474	1 796	1 179	529
	IV	665	906	692	1 946	1 399	896
1984	I-IV	1 405	2 407	1 846	5 489	4 044	1 904
	I	190	514	367	1 071	884	365
	II	274	590	375	1 217	827	387
	III	358	519	371	1 537	860	538
	IV	583	784	733	1 664	1 473	614
1985	I-IV	1 565	2 388	2 302	5 288	4 451	2 042
	I	300	413	371	873	677	412
	II	286	605	767	1 137	570	391
	III	336	634	414	1 345	914	710
	IV	643	737	750	1 933	2 290	530

LIITE 1 RAKENNUKSEN KÄYTTÖTARKOITUSLUOKITUS

0 ASUINRAKENNUKSET

01-03 VARSINAISET ASUINRAKENNUKSET

01 ERILLISET PIENTALOT

011 1-ASUNNON TALOT

012 2-ASUNNON TALOT

013 MUUT ERILLISET PIENTALOT

02 KYTKETYT PIENTALOT

021 RIVITALOT

022 KETJUTALOT

03 ASUINKERROSTALOT

031 PISTE- ELI TORNITALOT

032 LUHTITALOT

039 MUUT KERROSTALOT

04 VAPAA-AJAN ASUINRAKENNUKSET

1 MYYMÄLÄ-, MAJOITUS- JA RAVITSEMISRAKENNUKSET

11 MYYMÄLÄRAKENNUKSET

111 MYYMÄLÄHALLIRAKENNUKSET

119 MUUT MYYMÄLÄRAKENNUKSET

12 MAJOITUSLIKERAKENNUKSET

121 HOTELLIT, MOTELLIT

122 MATKUSTAJAKODIT

123 LOMA-, LEPO- JA VIRKISTYSKODIT

124 VUOKRATTAVAT LOMAMÖKIT

129 MUUT MAJOITUSLIKERAKENNUKSET

13 MUUT MAJOITUSRAKENNUKSET

131 ASUNTOLAT

139 MUUT MAJOITUSRAKENNUKSET

14 RAVITSEMISRAKAKENNUKSET

2 HOITOALAN RAKENNUKSET

21 TERVEYDENHOITORAKENNUKSET

211 KESKUSSAIRAALAT

212 MIELISAIRAALAT

213 MUUT SAIRAALAT

214 TERVEYSKESKUKSET

215 KUNTOUTUSLAITOKSET

219 MUUT TERVEYDENHOITORAKENNUKSET

22 HUOLTOLAITOSRAKENNUKSET

221 KUNNALLIS- JA VANHAINKODIT

222 LASTENKODIT, KOULUKODIT

223 KEHITYSVAMMAISTEN HOITOLAITOKSET

224 PÄIHTEIDEN VÄÄRINKÄYTTÄJIEN HOITOLAITOKSET

229 MUUT HUOLTOLAITOKSET

23 SOSIAALIHUOLLON MUUT RAKENNUKSET

231 LASTEN PÄIVÄKODIT

239 MUUT SOSIAALIHUOLLON RAKENNUKSET

24 RANGAISTUSLAITOSRAKENNUKSET

241 YANKILAT

249 MUUT RANGAISTUSLAITOKSET

3 TOIMISTO- JA HALLINTORAKENNUKSET

31 JULKISET HALLINTORAKENNUKSET

32 MUUT TOIMISTO- JA HALLINTORAKENNUKSET

321 TEOLLISUUDEN TOIMISTORAKENNUKSET

329 MUUT TOIMISTORAKENNUKSET

4 KOKOONTUMISRAKENNUKSET

41 TEATTERI- JA KONSERTTIRAKENNUKSET

411 TEATTERIT

412 KONSERTTI- JA KONGRESSIRAKENNUKSET

413 ELOKUVATEATTERIT

42 KIRJASTO-, MUSEO- JA NÄYTTELYRAKENNUKSET

421 KIRJASTOT, ARKISTOT

422 MUSEOT JA TAIDEGALLERIAM

423 NÄYTTELYHALLIT

43 SEURA-, KERHO- YMS. RAKENNUKSET

431 SEURAKUNTATALOT

432 YLIOPIILAS- JA OSAKUNTATALOT

433 NUORISO-, SEURA- YMS. TALOT

44 KIRKKORAKENNUKSET

45 URHEILU- JA KUNTOILURAKENNUKSET

451 JÄÄHALLIT

452 UIMAHALLIT

453 MONITOIMI- JA MUUT URHEILUHALLIT

454 STADION- JA KATSOMORAKENNUKSET

459 MUUT URHEILU- JA KUNTOILURAKENNUKSET

49 MUUT KOKOONTUMISRAKENNUKSET

5 OPETUSRANKENNUKSET

51 PERUSKOULU-, LUKIO- YMS. RAKENNUKSET

511 PERUSKOULUT, LUKIOT

512 ERITYISKOULUT

513 MUUT YLEISKOULUTUSTA ANTAVAT OPPILAITOKSET

52 AMMATILLISET OPPILAITOKSET

521 AMMATTIKOULUT

529 MUUT AMMATILLISET OPPILAITOKSET

53 KORKEAKOULUT JA TUTKIMUSLAITOKSET

531 KORKEAKOULUT, YLIOPISTOT

532 TUTKIMUSLAITOKSET

6 TEOLLISUUSRANKENNUKSET

61 ENERGIANTUOTANTO- YMS. RAKENNUKSET

611 VOIMALAITOSRAKENNUKSET

612 MUUT ENERGIANTUOTANTO- JA SIIRTORAKENNUKSET

613 KAASU-, VESI- JA JÄTEHUOLLON RAKENNUKSET

69 MUUT TEOLLISUUDEN TUOTANTORAKENNUKSET

691 TEOLLISUUSHALLIT

699 MUUT TEOLLISUUDEN TUOTANTORAKENNUKSET

7 VARASTORAKENNUKSET

71 SIILORAKENNUKSET

72 NESTEVARASTORAKENNUKSET

79 MUUT VARASTORAKENNUKSET

791 TEOLLISUUSVARASTOT

792 KAUPPAVARASTOT

799 MUUT VARASTOT

8 MAA-, METSÄ- JA KALATALOUDEN RAKENNUKSET

81 KOTIELÄINRAKENNUKSET

811 NAVETAT

819 MUUT KOTIELÄINRAKENNUKSET

89 MUUT MAA-, METSÄ- JA KALATALOUDEN RAKENNUKSET

891 VILJANKUIVAAMOT JA VILJAN SÄILYTYSRAKENNUKSET

892 KASVIHUONEET

893 TURKISTARHAT

899 MUUT MAA-, METSÄ- JA KALATALOUDEN RAKENNUKSET

9 LIIKENTEEN RAKENNUKSET JA MUUT RAKENNUKSET

91 LIIKENTEEN RAKENNUKSET

911 MOOTTORIAJONEUVOSUOJAT

912 MOOTTORIAJONEUVOJEN HUOLTORAKENNUKSET

913 MUIDEN KULKUNEUVOJEN SUOJA- JA HUOLTORAKENNUKSET

914 RAUTATIEASEMAT

915 LINJA-AUTOASEMAT

916 LENTOASEMAT

917 SATAMIEN MATKUSTAJATERMINAALIT

918 PYSÄKÖINTITALOT

919 MUUT LIIKENTEEN RAKENNUKSET

92 TIETOLIIKENNERAKENNUKSET

921 PUHELINKESKUSRAKENNUKSET

922 LINKKI-, VIESTI- YMS. ASEMARAKENNUKSET

929 MUUT TIETOLIIKENNERAKENNUKSET

93 SAUNARAKENNUKSET

931 SAUNAT

939 LIIKESAUNAT

94 TALOUSRAKENNUKSET

941 ASUINRAKENNUSTEN TALOUSRAKENNUKSET

942 HENKILÖSTÖ- JA SOSIAALITILARAKENNUKSET

949 MUUT TALOUSRAKENNUKSET

99 MUUT RAKENNUKSET

991 PALOASEMAT

993 RAVIRATOJEN YMS. ELÄINSUOJAT

994 VÄESTÖSUOJAT

999 MUUT RAKENNUKSET

BILAGA 1 KLASSIFICERINGEN AV BYGGNADERNAS ANVÄNDNINGSSYFTE

0 BOSTADSBYGGNADER

01-03 EGENTLIGA BOSTADSBYGGNADER

01 FRISTÅENDE SMÅHUS

011 HUS MED EN BOSTAD

012 HUS MED TVÅ BOSTÄDER

013 ÖVRIGA FRISTÅENDE SMÅHUS

02 SAMMANBYGGDA SMÅHUS

021 RADHUS

022 KEDJEHUS

03 FLERVÅNINGSBOSTADSHUS

031 PUNKT- ELLER TORNHUS

032 LOFTGÅNGSHUS

039 ÖVRIGA FLERVÅNINGSHUS

04 FRITIDSBOSTADSHUS

1 BUTIKS-, INKVARTERINGS- OCH BESPISNINGSBYGGNADER

11 BUTIKSBYGGNADER

111 BUTIKSHALLBYGGNADER

119 ÖVRIGA BUTIKSBYGGNADER

12 BYGGNADER FÖR INKVARTERINGSRÖRELSE

121 HOTELL, MOTELL

122 RESANDEHEM

123 SEMESTER-, VILO- OCH REKREATIONSHEM

124 SEMESTERSTUGOR FÖR UTHYRNING

129 ÖVRIGA BYGGNADER FÖR INKVARTERINGSRÖRELSE

13 ÖVRIGA INKVARTERINGSBYGGNADER

131 INTERNAT

139 ÖVRIGA INKVARTERINGSBYGGNADER

14 BESPISNINGSBYGGNADER

2 VÅRDBYGGNADER

21 HÄLSOVÅRDSBYGGNADER

211 CENTRALSJUKHUS

212 MENTALSJUKHUS

213 ÖVRIGA SJUKHUS

214 HÄLSOVÅRDSCENTRALER

215 REHABILITERINGSINRÄTTNINGAR

219 ÖVRIGA HÄLSOVÅRDSBYGGNADER

22 VÅRDANSTALTSBYGGNADER

221 KOMMUNAL-, ÅLDERDOMSHEM

222 BARNHEM, SKOLHEM

223 VÅRDANSTALTER FÖR UTVECKLINGSSTÖRDA

224 VÅRDANSTALTER FÖR RUSMEDELSMISSBRUKARE

229 ÖVRIGA VÅRDANSTALTSBYGGNADER

23 SOCIALVÅRDENS ÖVRIGA BYGGNADER

231 BARNDAGHEM

239 SOCIALVÅRDENS ÖVRIGA BYGGNADER

24 STRAFFANSTALTSBYGGNADER

241 FÄNGELSER

249 ÖVRIGA STRAFFANSTALTER

3 KONTORS- OCH FÖRVALTNINGSBYGGNADER

31 OFFENTLIGA FÖRVALTNINGSBYGGNADER

32 ÖVRIGA KONTORS- OCH FÖRVALTNINGSBYGGNADER

321 INDUSTRIENS KONTORSBYGGNADER

329 ÖVRIGA KONTORSBYGGNADER

4 BYGGNADER FÖR SAMLINGSLOKALER

41 TEATER- OCH KONSERTBYGGNADER

411 TEATRAR

412 KONSERT- OCH KONGRESSHUS

413 BIOGRAFER

42 BIBLIOTEKS-, MUSEI- OCH UTSTÄLLNINGSHALLBYGGNADER

421 BIBLIOTEK OCH ARKIV

422 MUSEER OCH KONSTGALLERIER

423 UTSTÄLLNINGSHALLAR

43 SAMLINGSLOKALS-, KLUBBLOKALSBYGGNADER

431 FÖRSAMLINGSHUS

432 STUDENT- OCH NATIONSHUS

433 UNGDOMSGÅRDAR, FÖRENINGSHUS

44 KYRKOBYGGNADER

45 IDROTTS- OCH MOTIONSBYGGNADER

451 ISHALLAR

452 SIMHALLAR

453 SPORT- OCH ÖVRIGA IDROTTSHALLAR

454 STADION- OCH ÅSKÅRDARLÄKTARBYGGNADER

459 ÖVRIGA IDROTTS- OCH MOTIONSBYGGNADER

49 ÖVRIGA BYGGNADER FÖR SAMLINGSLOKALER

5 UNDERVISNINGSBYGGNADER

51 GRUNDSKOLE-, GYMNASIE- O.DYL. BYGGNADER

511 GRUNDSKOLOR, GYMNASIER

512 SPECIALSKOLOR

513 ÖVRIGA ALLMÄNBILDANDE LÄROANSTALTER

52 YRKESLÄROANSTALTSBYGGNADER

521 YRKESSKOLOR

529 ÖVRIGA YRKESLÄROANSTALTER

53 HÖGSKOLE- OCH FORSKNINGSANSTALTSBYGGNADER

531 HÖGSKOLOR

532 FORSKNINGSANSTALTSBYGGNADER

6 INDUSTRIBYGGNADER

61 ENERGIPRODUKTIONS- O.DYL. BYGGNADER

611 KRAFTVERKSBYGGNADER

612 ÖVRIGA ENERGIPRODUKTIONSBYGGNADER

613 BYGGNADER FÖR GAS-, VATTENANLÄGGNINGAR

69 INDUSTRIENS ÖVRIGA PRODUKTIONSBYGGNADER

691 INDUSTRIHALLAR

699 ÖVRIGA PRODUKTIONSBYGGNADER

7 LAGERBYGGNADER

71 SILOBYGGNADER

72 BYGGNADER FÖR VÄTSKEUPPBEVARING

79 ÖVRIGA LAGERBYGGNADER

791 INDUSTRILAGER

792 HANDELSLAGER

799 ÖVRIGA LAGER

8 BYGGNADER FÖR JORDBRUK, SKOGSBRUK OCH FISKE

81 HUSDJURSBYGGNADER

811 LADUGÅRDAR

819 ÖVRIGA HUSDJURSBYGGNADER

89 ÖVRIGA BYGGNADER FÖR JORDBRUK, SKOGSBRUK OCH FISKE

891 SPANNMÅLSTORKAR OCH UPPBEVARING AV SPANNMÅL

892 VÄXTHUS

893 PÅLSDJURFARMER

899 ÖVRIGA BYGGNADER FÖR JORDBRUK, SKOGSBRUK OCH FISKE

9 TRAFIKBYGGNADER OCH ÖVRIGA BYGGNADER

91 TRAFIKBYGGNADER

911 MOTORFORDONSGARAGE

912 SERVICEBYGGNADER FÖR MOTORFORDON

913 GARAGE OCH SERVICEBYGGNADER FÖR ÖVRIGA FORDON

914 JÄRNVÄGSSTATIONER

915 BUSSTATIONER

916 FLYGSTATIONER

917 HAMNARNAS PASSAGERAR TERMINALER

918 PARKERINGSHUS

919 ÖVRIGA TRAFIKBYGGNADER

92 TELEKOMMUNIKATIONSBYGGNADER

921 TELEFONCENTRALER

922 LÄNK-, SIGNAL- O. DYL. BYGGNADER

929 ÖVRIGA TELEKOMMUNIKATIONSBYGGNADER

93 BASTUBYGGNADER

931 BOSTADSHUSENS BASTUBYGGNADER

939 AFFÄRSBASTUR

94 EKONOMIBYGGNADER

941 BOSTADSHUSENS EKONOMIBYGGNADER

942 BYGGNADER FÖR PERSONAL- OCH SOCIALUTRYMMEN

949 ÖVRIGA EKONOMIBYGGNADER

99 ÖVRIGA BYGGNADER

991 BRANDSTATIONER

993 DJURSTALLAR OCH -BURAR

994 SKYDDSRUM

999 ÖVRIGA BYGGNADER

APPENDIX 1 CLASSIFICATION OF BUILDINGS BY INTENDED USE

0 RESIDENTIAL BUILDINGS

01-03 RESIDENTIAL BUILDINGS, PROPER

01 DETACHED HOUSES

011 ONE-DWELLING HOUSES

012 TWO-DWELLING HOUSES

013 RESIDENTIAL BUILDING COMPARABLE TO DETACHED HOUSES

02 TERRACED HOUSES

021 ROW HOUSES

022 CHAIN HOUSES

03 RESIDENTIAL BLOCKS OF FLATS

031 ONE-STAIRCASE BUILDINGS

032 BALCONY-ACCESS BLOCKS

039 OTHER BLOCKS OF FLATS

04 VACATION RESIDENTIAL BUILDINGS

1 SHOP, ACCOMMODATION AND RESTAURANT BUILDINGS

11 SHOP BUILDINGS

111 SHOPPING HALL BUILDINGS

119 OTHER SHOP BUILDINGS

12 ACCOMMODATION TRADE BUILDINGS

121 HOTELS, MOTELS

122 TRAVELLER'S HOMES, MOTOR INNS

123 VACATION, REST AND RECREATION HOMES

124 HOLIDAY COTTAGES FOR RENT

129 OTHER ACCOMMODATION TRADE BUILDINGS

13 OTHER ACCOMMODATION BUILDINGS

131 BOARDING HOUSES

139 OTHER ACCOMMODATION BUILDINGS

14 RESTAURANT BUILDINGS

2 INSTITUTIONAL BUILDINGS

21 BUILDINGS FOR HEALTH CARE SERVICES

211 CENTRAL HOSPITALS

212 MENTAL HOSPITALS

213 OTHER HOSPITALS

214 HEALTH CENTRES

215 REHABILITATION CENTRES

219 OTHER BUILDINGS FOR HEALTH CARE SERVICES

22 NURSING INSTITUTION BUILDINGS

221 MUNICIPAL NURSING HOMES AND OLD PEOPLE'S HOMES

222 ORPHANAGES, APPROVER SCHOOLS, FIRST HOMES

223 NURSING HOMES FOR THE RETARDED

224 INSTITUTIONS FOR ALCOHOL AND DRUG ABUSERS

229 OTHER INSTITUTIONAL BUILDINGS

23 OTHER BUILDINGS FOR SOCIAL WELFARE

231 CHILDREN'S DAY CARE CENTRES

239 OTHER BUILDINGS FOR SOCIAL WELFARE

24 PENAL INSTITUTIONS

241 PRISONS

249 OTHER PENAL INSTITUTIONS, JAILS, WORK CAMPS

3 OFFICE BUILDINGS

31 BUILDINGS FOR PUBLIC ADMINISTRATION

32 PRIVATE OFFICE BUILDINGS

321 INDUSTRIAL OFFICE BUILDINGS

329 OTHER PRIVATE OFFICE BUILDINGS

4 BUILDINGS FOR ASSEMBLY

41 THEATRE AND CONCERT HALLS

411 THEATRES

412 CONCERT AND CONGRESS HALLS AND OPERAS

413 CINEMAS

42 LIBRARY, MUSEUM AND EXHIBITION HALL BUILDINGS

421 LIBRARIES AND ARCHIVES

422 MUSEUMS AND ART GALLERIES

423 EXHIBITION HALLS AND PLANETARIUMS

43 ASSOCIATION, CLUB ETC. BUILDINGS

431 PARISH BUILDINGS

432 STUDENT UNION BUILDINGS

433 WORKER'S AND YOUNG PEOPLE'S AND ASSOCIATION BUILDINGS

44 CHURCHES

45 BUILDINGS FOR SPORTS AND PHYSICAL EXERCISE

451 INDOOR SKATING RINKS

452 INDOOR SWIMMING POOLS

453 GYMNASIUMS AND OTHER SPORTS HALLS

454 STADIUMS AND SPECTATOR BUILDINGS

459 OTHER BUILDINGS FOR SPORTS AND PHYSICAL EXERCISE

49 OTHER BUILDINGS FOR ASSEMBLY

5 EDUCATIONAL BUILDINGS

51 COMPREHENSIVE AND SENIOR SECONDARY SCHOOL AND OTHER BUILDINGS

511 COMPREHENSIVE AND SENIOR SECONDARY SCHOOLS

512 SPECIAL SCHOOLS

513 OTHER BUILDINGS FOR GENERAL EDUCATION

52 BUILDINGS FOR VOCATIONAL EDUCATION

521 VOCATIONAL SCHOOLS

529 OTHER BUILDINGS FOR VOCATIONAL EDUCATION

53 COLLEGE, UNIVERSITY AND RESEARCH INSTITUTE BUILDINGS

531 COLLEGES, UNIVERSITIES

532 RESEARCH INSTITUTE BUILDINGS

6 INDUSTRIAL BUILDINGS

61 BUILDINGS FOR ENERGY PRODUCTION ETC.

611 POWER STATION BUILDINGS

612 OTHER BUILDINGS FOR ENERGY PRODUCTION AND TRANSMISSION

613 GAS, WATER AND SEWAGE TREATMENT BUILDINGS

69 OTHER INDUSTRIAL BUILDINGS

691 INDUSTRIAL HALLS

699 OTHER INDUSTRIAL BUILDINGS

7 WAREHOUSES

71 SILOS

72 BUILDINGS FOR LIQUID STORAGE

79 OTHER WAREHOUSES

791 INDUSTRIAL WAREHOUSES

792 COMMERCIAL WAREHOUSES

799 OTHER WAREHOUSES

8 BUILDINGS IN AGRICULTURE, FORESTRY AND FISHERIES

81 LIVESTOCK BUILDINGS

811 COW HOUSES

819 OTHER LIVESTOCK BUILDINGS

89 OTHER BUILDINGS IN AGRICULTURE, FORESTRY AND FISHERIES

891 GRAIN DRYING PLANTS AND GRAIN STORAGE BUILDINGS

892 GREENHOUSES

893 FUR FARMS

899 OTHER BUILDINGS IN AGRICULTURE, FORESTRY AND FISHERIES

9 TRANSPORT SERVICE BUILDINGS AND OTHER BUILDINGS

91 TRANSPORT SERVICE BUILDINGS

911 MOTOR VEHICLE DEPOTS

912 MOTOR VEHICLE SERVICE BUILDINGS

913 GARAGES AND SERVICE BUILDINGS FOR OTHER TYPES OF VEHICLES

914 RAILWAY STATIONS

915 BUS STATIONS

916 AIRPORTS AND AIR TERMINAL BUILDINGS

917 PORT PASSENGER TERMINALS

918 CAR PARK HOUSES

919 OTHER TRANSPORT SERVICE BUILDINGS

92 COMMUNICATIONS BUILDINGS

921 TELEPHONE EXCHANGES, AUTOMATIC TELEPHONE EXCHANGES

922 LINK, SIGNAL, WEATHER, RADIO, RADAR, TELE ETC. STATIONS

929 OTHER COMMUNICATIONS BUILDINGS

93 SAUNA BUILDINGS

931 SAUNA BUILDINGS FOR RESIDENTIAL BUILDINGS

939 OTHER SAUNA BUILDINGS, PUBLIC SAUNA BATHS

94 UTILITY BUILDINGS

941 UTILITY BUILDINGS FOR RESIDENTIAL BUILDINGS

942 BUILDINGS AND ROOMS FOR PERSONNEL

949 OTHER UTILITY BUILDINGS

99 OTHER BUILDINGS

991 FIRE STATIONS

993 ANIMAL SHEDS

994 CIVIL DEFENCE SHELTERS

999 OTHER BUILDINGS

LIITE 2

Teollisuuden tuotantorakennusten toimialakoodi

- 31 Elintarvikkeiden, juomien ja tupakan valmistus
- 32 Tekstiilien, vaatteiden, nahan ja nahkatuotteiden valmistus
- 33 Puutavaran valmistus
- 34 Paperiteollisuustuotteiden valmistus, graafinen tuotanto
- 35 Kemiallisten, maaöljy-, kumi- ja muovituotteiden valmistus
- 36 Savi-, lasi- ja kivituotteiden valmistus
- 37 Metallien valmistus
- 38 Metalli- ja konepajatuotteiden valmistus
- 39 Muu valmistus

BILAGA 2

Näringsgrenskod för industrins produktionsbyggnader

- 31 Livsmedels-, dryckesvaru- och tobaksvarutillverkning
- 32 Textil-, beklädnads-, läder- och lädervarutillverkning
- 33 Trävarutillverkning
- 34 Tillverkning av pappersindustriprodukter, grafisk produktion
- 35 Tillverkning av kemiska- och petroleumprodukter, gummi- och plastvaror
- 36 Ler-, glas- och stenproduktstillverkning
- 37 Metallframställning
- 38 Verkstadsvarutillverkning
- 39 Annan tillverkning

APPENDIX 2

The industrial codes of buildings for industrial production

- 31 Manufacture of food, beverages and tobacco
- 32 Textile, wearing apparel and leather industries
- 33 Manufacture of wood and wood and cork products, except furniture
- 34 Manufacture of paper and paper products, printing and publishing
- 35 Manufacture of chemicals and of chemical, petroleum, coal, rubber petroleum and plastic products
- 36 Manufacture of non-metallic mineral products, except products of petroleum and coal
- 37 Basic metal industries
- 38 Manufacture of fabricated metal products, machinery and equipment
- 39 Other manufacturing industries



VÄESTÖREKISTERIKESKUS

RH 1

Viranomaisen täyttää
kohdat 1-3Hakija täyttää
kohdat 4-33

1. RAKENNUSLUVAN TUNNUS		myöntämisen vuosi kk		ilmoituspäivä	
kunta	lupanumero	rakno	vuosi	päivä	vuosi
2. RAKENNUKSEN KOORDINAATIT			Karttalehti		
kaista	p-koord.	i-koord.			
3. RAKEN- NUS- TUNNUS		Kiinteistötunnus		Rakennusnumero	
4. RAKENNUKSEN SIJAINTIKUNTA			Kylä/kaupunginosa		
5. TILAN RNO/KORTTELI JA TONTTI				1 koko tila	
				2 määräala	
6. TILAN NIMI					
7. RAKENNUSPAIKAN LÄHISOITE					
8. POSTINUMERO		Postitoimipaikka			
9. KAAVALLINEN VALMIUSASTE			3 rantakaava		
1 asemakaava			4 yleiskaava		
2 rakennuskaava			5 ei kaavaa		
10. POIKKEUSLUPA			1 rakennuskielto		
			2 muu syy		
11. RAKENNUSPAIKAN/TONTIN HALLINTAPERUSTE			1 oma		
			2 vuokrattu		
12. RAKENNUKSEN OMISTAJAN NIMI (Sukunimi, etunimet)					
12.1. RAKENNUKSEN OMISTAJAN HENKILÖTUNNUS		Synt.pv		tunnusosa	
kk	vuosi				
13. LÄHISOITE					
14. POSTINUMERO		Postitoimipaikka			
15. OMISTAJALAJI					
1 yksityinen maatalousyrittäjä		8 valtion liikelaitos			
2 muu yksit. henkilö tai perikunta		9 pankki tai vakuutuslaitos			
3 asunto oy tai asunto-osuuskunta		10 kunta tai kuntainliitto			
4 kiinteistö oy		11 valtio			
5 yksit. yritys (osake-, avoin tai kommandiittiyhtiö, osuuskunta)		12 sosiaaliturvarahasto			
6 valtio- tai kuntaenemm. yritys		13 uskonnollinen yhteisö, säätiö			
7 kunnan liikelaitos		14 puolue tai yhdistys			
16. RAKENNUKSEN PÄÄASIAL- LINEN RAKENTAJA			2 rakennusliike, yksityinen urakoitsija tms.		
1 omistaja itse			3 muu ulkopuolinen		
17. VALTION TAI KUNNAN LAINOITUS			2 muu valtion laina		
1 aravalaina			3 kuntalaina		
18. RAKENTAMISTOIMENPIDE			3 uudestaan rakentamiseen verrattava muutos		
1 uusi rakennus			4 muu muutostyö		
2 laajennus			5 tilapäisen luvan jatkaminen		
19. RAKENNUKSEN PÄÄASIALLINEN KÄYTTÖTARKOITUS					
		koodi		teoll. rak. toimi- ala	
KOHTIEN 20 JA 21 TÄYTTÄMISESTÄ LAAJENNUKSEN OSALTA KS. OHJE					
20. Rakennuksen tilavuus (m ³)		Rakennuksen kerrosala (m ²)			
21. Rakennuksen kokonaisala (m ²)		Kerrosluku (kpl)	Kellarin pinta-ala (m ²)		
22. KANTAVIEN PYSTYRAKENTEIDEN PÄÄASIALLINEN LAJI, vain yksi rasti!		2 pilarit			
1 seinät		3 muu, mikä			
23. KANTAVIEN RAKENTEIDEN PÄÄ- ASIALLINEN RAKENNUSAINE, vain yksi rasti!		4 teräs			
1 betoni		5 puu			
2 tiili		6 muu, mikä			
3 kevytbetoni					
24. PÄÄASIALLINEN JULKISIVU- MATERIAALI, vain yksi rasti!		4 metallilevy			
1 betoni		5 kivennäispohjainen levy			
2 tiili		6 puu			
3 kevytbetoni		7 muu, mikä			

RAKENNUSHANKEILMOITUS

Täyttöohjeet kääntöpuolella

25. RAKENNUKSEN PÄÄASIALLI- NEN RAKENTAMISTAPA, vain yksi rasti		2 puolielementti	
1 täyselementti		3 paikalla tehty	
26. LIITTYMÄT VERKOSTOIHIN		3 sähkö	
1 viemäri		4 maakaasu	
2 vesijohto			
27. LÄMMITYSTAPA (alleiviivaa lisäksi tärkein)		3 suora sähkölämmitys	
1 vesikeskuslämmitys		4 uunilämmitys	
2 ilmakekuslämmitys		5 ei kiinteää lämmityslaitetta	
28. POLTTOAINE/LÄMMÖNLÄHDE (alleiviivaa lisäksi tärkein)		6 kivihiili, koksi tms.	
1 kauko- tai aluelämpö		7 puu	
2 kevyt polttoöljy		8 turve	
3 raskas polttoöljy		9 maalämpö tms.	
4 sähkö		10 muu, mikä	
5 kaasu			
29. RAKENNUKSEN VARUSTEET		8 koneellinen ilmastointi	
1 sähkö		9 rakennus jäädytetty	
2 kaasu		10 pesutupa	
3 viemäri		11 talokohtaisia saunoja _____ kpl	
4 vesijohto		12 uima-altaita _____ kpl	
5 lämmin vesi		13 väestönsuoja _____ hengelle	
6 jäädytetty kellari			
7 hissi			
30. RAKENNUKSEN HUONEISTOALA ERITELTYNÄ koskee uutta rakennusta tai laajennusta			
1 asuntotilaa (ei vapaa-ajan asunnoista)		m ²	
2 myymälä-, majoitus- ja ravitsemistilaa		m ²	
3 hoitotilaa		m ²	
4 toimisto- ja hallintotilaa		m ²	
5 kokoontumistilaa		m ²	
6 opetustilaa		m ²	
7 tuotantotilaa (teollisuus)		m ²	
8 varastotilaa		m ²	
9 muuta huoneistoalaan kuuluvaa tilaa		m ²	
10 huoneistoala yhteensä		m ²	
31. MUUTOSTYÖT (alleiviivaa lisäksi tärkein) koskee rakentamistoimenpiteitä 3 ja 4			
1 perustusten ja kantavien rakent.		4 huone-, säilytys-, yms. sisätilojen	
muutos- ja korjaustyöt		muutos- ja korjaustyöt	
2 lämmöneristystyöt		5 käyttötarkoituksen muutos	
3 LVI- ja sähkötyöt		6 muut työt	
32. MUUTOSTYÖN KOKONAIS- KUSTANNUSARVIO _____ mk			
33. ASUINHUONEISTOTIEDOT			
1 Ei asuntoja rakennuksessa tai asuntoihin ei tehdä muutoksia			
Yksi asunto rakennus- nuksessa	Huoneiston tunniste	Huone- luku ilman keit- tiötä (kpl)	Keittiö- tyyppi
	porras n:o		1 keittiö
			2 keittokomero
			3 keittotila
			Huone- isto- toija (m ²)
			1 WC
			2 amme/suihku
			3 sauna
			4 parveke/terassi
Useampia asuntoja uudessa rakennuksessa tai asuntoon tehdään 3 muutoksia (täyt- tä erillinen »asuinhuoneistot»-lomake)		Uusia asuntoja yhteensä (kpl)	Näiden huoneistoala yhteensä (m ²)
Paikka ja aika _____ (Hakemuksen n:o, ks. ohje)			
Ilmoittajan allekirjoitus (luvan hakija tai tämän edustaja)			
Nimi tekstaaamalla ja puhelinnumero _____			
Allekirjoitus tai nimileima (kunnan viranomaisen)			

VÄESTÖREKISTERIKESKUKSEN KAPPALE

VRK 1.07.1:2 (E) 8085012408-A-Covv/1318L/gst

BEFOLKNINGSREGISTERCENTRALEN

LIITE 3 - BILAGA 3 - APPENDIX 3



RH 1

Myndigheterna ifyller punkterna 1-3

Ansökare ifyller punkterna 4-33

Ifyllningsanvisningar på omstående sida

BYGGNADSPROJEKTANMÄLAN

1. BYGGNADSTILLSTÄNDETS BETECKNING		kommun/ tillståndsnr		beviljat år mån.		Datum av anmälan dag mån. år	
2. BYGGNADENS KOORDINATER		zon.		p-koord.		i-koord.	
3. BYGGNADENS FASTIGHETS BETECKNING		Fastighetsbeteckning		Byggnadsnr			
4. KOMMUN VARI BYGGNADEN LIGGER		By/stadsdel					
5. LÄGENHETENS RNR/KVARTER OCH TOMT				1 hela lägenheten		2 visst område	
6. LÄGENHETENS NAMN							
7. BYGGNADSPLATSENS NÄRADRESS							
8. POSTNUMMER		Postanstalt					
9. PLANERINGSSKEDE		1 stadsplan		3 strandplan		4 generalplan	
10. UNDANTAGSTILLSTÄND		1 byggnadsförbud		2 annan orsak			
11. BYGGNADSPLATSENS/TOMTENS BESITTNINGSART		1 egen		2 hyrd			
12. BYGGNADENS ÄGARES NAMN (Släktnamn, förnamn)							
12.1. BYGGNADSÄGARENS PERSONBETECKNING		Föd.dag		månad		år signumdel	
13. NÄRADRESS							
14. POSTNUMMER		Postanstalt					
15. SLAG AV ÄGARE		1 privat lantbruksföretagare		2 annan enskild person eller arvingar		3 bostads ab eller bostadsandelslag	
16. BYGGNADENS HUVUDSAKLIGA BYGGARE		1 ägaren själv		2 byggnadsfirma, privat entreprenör o.dyl.		3 annan utomstående	
17. LÅN FRÅN STATEN ELLER KOMMUN		1 aravalån		2 annat statligt lån		3 lån från kommun	
18. BYGGNADSÅTGÄRD		1 ny byggnad		2 utvidgning		3 med ombyggande jämförlig ändring	
19. BYGGNADENS HUVUDSAKLIGA BRUKSÄNDAMÅL		1 ägarens själv		2 annat utomstående		3 annan utomstående	
20. Byggnadens volym (m ³)		Byggnadens våningsyta (m ²)					
21. Byggnadens hela areal (m ²)		Våningstal (st.)		Källarareal (m ²)			
22. DE BÄR. VERTIKALA KONSTRUKTIONERNAS HUVUDSAKL. SLAG		1 väggar		2 pelare		3 annat, vilket	
23. DE BÄR. KONSTRUKTIONERNAS HUVUDSAKL. BYGGN.MATERIAL		1 betong		2 tegel		3 lättbetong	
24. HUVUDSAKLIGT FASADMATERIAL		1 betong		2 tegel		3 lättbetong	

25. BYGGNADSSYSTEMENS HUVUDSAKLIGA BYGGNADSSÄTT, endast ett kryss		1 helelement		2 halvelement		3 uppförd på platsen	
26. ANSLUTNINGAR TILL NÄT		1 avlopp		2 vattenledning		3 el	
27. UPPVÄRMNINGSSÄTT (det viktigaste understryckas också)		1 vattencentralvärme		2 luftcentralvärme		3 direkt eluppvärmning	
28. BRÄNSLE/VÄRMEKÄLLA (det viktigaste understryckas också)		1 fjärr- eller blockvärme		2 lätt brännolja		3 tung brännolja	
29. BYGGNADENS UTRUSTNING		1 el		2 gas		3 avlopp	
30. BYGGNADENS LÄGENHETSUTA SPECIFICERAD		1 bostadsutrymme (ej fritidsbostad)		2 butiks-, hårbärings- och förplågningsutrymme		3 vårdutrymme	
31. ÄNDRINGSARBETEN (det viktig. understryckas också) gäller ny byggnad eller utvidgning		1 ändringar och reparationer av grunder och bärande konstr.		2 värmeisoleringsarbeten		3 VVS- och elarbeten	
32. ÄNDRINGSARBETETS TOTALKOSTNADSFÖRSLAG						mk	
33. BOSTADSLÄGENHETSUTA		1 Ej bostäder i byggnaden eller ändringar görs ej i bostäderna		2 Flera bostäder i ny byggnad eller ändringar görs i bostäderna (ifyll den separata blanketten »bostadslägenheter»)		3 Nya bostäder sammanlagt (antal)	
4		5		6		7	
8		9		10		11	
12		13		14		15	
16		17		18		19	
20		21		22		23	
24		25		26		27	
28		29		30		31	
32		33		34		35	
36		37		38		39	
40		41		42		43	
44		45		46		47	
48		49		50		51	
52		53		54		55	
56		57		58		59	
60		61		62		63	
64		65		66		67	
68		69		70		71	
72		73		74		75	
76		77		78		79	
80		81		82		83	
84		85		86		87	
88		89		90		91	
92		93		94		95	
96		97		98		99	
100		101		102		103	
104		105		106		107	
108		109		110		111	
112		113		114		115	
116		117		118		119	
120		121		122		123	
124		125		126		127	
128		129		130		131	
132		133		134		135	
136		137		138		139	
140		141		142		143	
144		145		146		147	
148		149		150		151	
152		153		154		155	
156		157		158		159	
160		161		162		163	
164		165		166		167	
168		169		170		171	
172		173		174		175	
176		177		178		179	
180		181		182		183	
184		185		186		187	
188		189		190		191	
192		193		194		195	
196		197		198		199	
200		201		202		203	
204		205		206		207	
208		209		210		211	
212		213		214		215	
216		217		218		219	
220		221		222		223	
224		225		226		227	
228		229		230		231	
232		233		234		235	
236		237		238		239	
240		241		242		243	
244		245		246		247	
248		249		250		251	
252		253		254		255	
256		257		258		259	
260		261		262		263	
264		265		266		267	
268		269		270		271	
272		273		274		275	
276		277		278		279	
280		281		282		283	
284		285		286		287	
288		289		290		291	
292		293		294		295	
296		297		298		299	
300		301		302		303	
304		305		306		307	
308		309		310		311	
312		313		314		315	
316		317		318		319	
320		321		322		323	
324		325		326		327	
328		329		330		331	
332		333		334		335	
336		337		338		339	
340		341		342		343	
344		345		346		347	
348		349		350		351	
352		353		354		355	
356		357		358		359	
360		361		362		363	
364		365		366		367	
368		369		370		371	
372		373		374		375	
376		377		378		379	
380		381		382		383	
384		385		386		387	
388		389		390		391	
392		393		394		395	
396		397		398		399	
400		401		402		403	
404		405		406		407	
408		409		410		411	
412		413		414		415	
416		417		418		419	
420		421		422		423	
424		425		426		427	
428		429		430		431	
432		433		434		435	
436		437		438		439	
440		441		442		443	
444		445		446		447	
448		449		450		451	
452		453		454		455	
456		457		458		459	
460		461		462		463	
464		465		466		467	
468		469		470		471	
472		473		474		475	
476		477		478		479	
480		481		482		483	
484		485		486		487	
488		489		490		491	
492		493		494		495	
496		497		498		499	
500		501		502		503	
504		505		506		507	
508		509		510		511	
512		513		514		515	
516		517		518		519	
520		521		522		523	
524		525		526		527	
528		529		530		531	
532		533		534		535	
536		537		538		539	
540		541		542		543	
544		545		546		547	
548		549		550		551	
552		553		554		555	
556		557		558		559	
560		561		562		563	
564		565		566		567	
568		569		570		571	
572		573		574		575	
576		577		578		579	
580		581		582		583	
584		585		586		587	
588		589		590		591	
592		593		594		595	
596		597		598		599	
600		601		602		603	
604		605		606		607	
608		609		610		611	
612		613		614		615	
616		617		618		619	
620		621		622		623	
624		625		626		627	
628		629		630		631	
632		633		634		635	
636		637		638		639	
640		641		642		643	
644		645		646		647	
648		649		650		651	
652		653		654		655	
656		657		658		659	
660		661		662		663	
664		665		666		667	
668		669		670		671	
672		673		674		675	
676		677		678		679	
680		681		682		683	
684		685		686		687	
688		689		690		691	
692		693		694		695	
696		697		698		699	

TILASTOKESKUKSEN PALVELUNUMEROT



Haastattelutkimukset	(90) 1734 556
Indeksipuhelin, kuluttajahinta- » , rakennuskustannus-	(90) 5800 222 (90) 1734 273
Maksullinen tietopalvelu (erityisselvitykset)	(90) 1734 532
Tietokannat	(90) 1734 456
Tilastokirjaston tietopalvelu	(90) 1734 220
Yleistiedustelut (tiedotussihteeri)	(90) 1734 569

JULKAISUJEN MYYNTI

Tilastokeskus
PL 504
00101 Helsinki
(90) 1734 534 ja 1734 535
Teleksi 122656 tikes sf

PUBLIKATIONSFÖRSÄLJNING

Statistikcentralen
PB 504
00101 Helsingfors
(90) 1734 535
Telex 122656 tikes sf

SALES OF PUBLICATIONS

Central Statistical Office
P.O.B. 504
SF-00101 Helsinki, Finland
Phone internat. + 358 0 1734 535
Telex 122656 tikes sf

Hyvin varustetut kirjakaupat kautta maan.
Väliförsädda bokhandlar i hela landet.