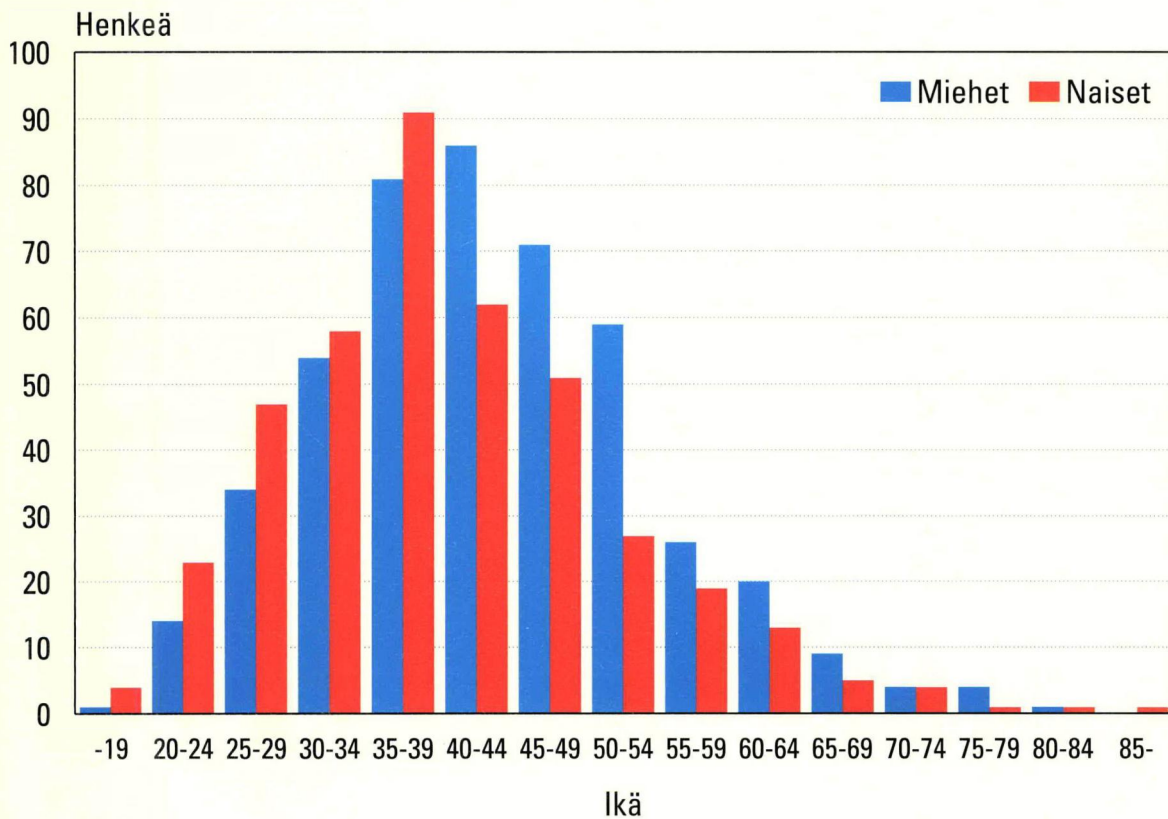


# Väestörakenne 2002

*Befolkningens sammansättning*

*Population Structure*

*Rekisteröidyssä parisuhteessa olevat iän ja sukupuolen mukaan 31.12.2002*



# ***Väestörakenne 2002***

## ***Befolkningens sammansättning***

## ***Population Structure***

---



---

*Tiedustelut – Förfrågningar – Inquiries:*

*vaesto.tilasto@tilastokeskus.fi*

*Leena Kartovaara  
(09) 17 341*

*SVT*

*Suomen virallinen tilasto  
Finlands officiella statistik  
Official Statistics of Finland*

*© 2003 Tilastokeskus*

*Tietoja lainattaessa lähteenä on mainittava Tilastokeskus.  
Uppgifterna får lånas med uppgivande av Statistikcentralen som källa.  
Quoting is encouraged provided Statistics Finland is acknowledged as the source.*

*ISSN 0784-8447  
= Väestö  
ISSN 0788-5237  
ISBN 952-467-186-7*

*Yliopistopaino, Helsinki 2003*

# Alkusanat

Tämä julkaisu sisältää Suomen väestörakennetiedot vuodelta 2002. Julkaisun alussa on katsaus viimeaikaiseen väestönkehitykseen.

Julkaisun taulukot on tuotettu Excel-taulukkolaskentaohjelmalla ja ne ovat siten saatavissa myös sähköisessä muodossa. Niin sanottuja arkistotaulukoita ei enää tehdä. Väestötiedot ovat SuperSTAR-järjestelmässä, josta taulukoita voidaan tarvittaessa tulostaa ja siirtää Exceliin.

## Förord

Denna publikation innehåller uppgifter om befolkningens sammansättning i Finland 2002. I början av publikationen ges en översikt över befolkningsutvecklingen på sista tiden.

Publikationstabellerna har producerats med Excel-kalkylprogrammet och är således tillgängliga i maskinläsbar form. Produktionen av de så kallade arkivtabellerna har upphörts. Befolkningsuppgifterna har överförts till systemet SuperSTAR och vid behov kan tabellerna skrivas ut eller överföras till Excel.

## Foreword

This publication contains data on the structure of the population in Finland in 2002. At the beginning of the publication there is a summary of the recent population development.

The tables in this publication have been produced in Excel format and are, therefore, also available in electronic form. The production of the so-called archive tables has been discontinued. The data have been moved to a SuperSTAR system from which tables can be printed or moved to Excel as required.

Vuoden 2002 väestönmuutoksista ilmestyy kaksi erillistä julkaisua, kunnittainen julkaisu (Väestönmuutokset kunnittain 2002), on ilmestynyt ja koko maata koskeva laajempi julkaisu, joka ilmestyy vuoden loppuun mennessä (Väestönmuutokset 2002).

Tämän julkaisun on toimittanut Leena Kartovaara. Tilastografiikan on tehnyt Irma Pitkänen. Taulukko-osan ovat muokanneet Tarina Elg ja Erja Ahokas.  
Helsingissä kesäkuussa 2003

Två separata publikationer utges på basis av 2002 års befolkningsförändringar, en kommunvis publikation (Befolkningsförändringar kommunvis 2002) har redan utkommit och en mera omfattande publikation som gäller hela landet (Befolkningsförändringar 2002) utkommer före utgången av 2002.

Publikationen har redigerats av Leena Kartovaara. Irma Pitkänen har gjort de statistiska figurerna. Tabelldelen har bearbetats av Tarina Elg och Erja Ahokas.

Helsingfors i juni 2003

Statistics Finland issues two separate publications on population changes in 2002, namely Vital Statistics by Municipality 2002, which has already been published and Vital Statistics 2002, which contains more comprehensive vital statistics on the whole of Finland and is due for publication by the end of the year.

This publication was edited by Leena Kartovaara. The statistical graphs are made by Irma Pitkänen. The tables were prepared by Tarina Elg and Erja Ahokas.

Helsinki, June 2003

*Riitta Harala*  
Tilastojohtaja  
Statistikdirektör  
Director, Population Statistics

# Sisällys

	<i>Sivu</i>		<i>Sivu</i>
Katsaus Suomen väestörakenteeseen . . . . .	7	18. Väestö syntymämaan, iän ja sukupuolen mukaan	
Käsitteet . . . . .	17	31.12.2002 . . . . .	56
Aineisto . . . . .	18	19. Väestö kansalaisuuden mukaan maakunnittain	
Tietojen saatavuus . . . . .	18	31.12.2002 . . . . .	62
<b>Taulukot</b>		20. Väestö kansalaisuuden, iän ja sukupuolen mukaan	
1. Väestö iän ja sukupuolen mukaan 1950–2002 . . .	33	31.12.2002 . . . . .	64
2. Väestö iän, siviilisäädyn ja sukupuolen mukaan		21. Väestö kansalaisuuden mukaan lääneittäin ja	
prosentteina 31.12.2002 . . . . .	34	suuralueittain 31.12.2002 . . . . .	70
3. Väestö syntymävuoden, iän, siviilisäädyn ja		22. Väestö kielen mukaan lääneittäin ja suuralueittain	
sukupuolen mukaan 31.12.2002 . . . . .	36	31.12.2002 . . . . .	71
4. Väestö syntymävuoden, iän (1-vuotis), sukupuolen		23. Väestö kielen mukaan maakunnittain 31.12.2002	72
ja tilastollisen kuntaryhmituksen mukaan		24. Väestö kielen (suuruusjärjestyksessä), iän ja	
31.12.2002 . . . . .	38	sukupuolen mukaan 31.12.2002 . . . . .	74
5. Väestö iän (5-vuotis), sukupuolen ja tilastollisen		25. Naimisissa olevat naiset avioliiton keston ja	
kuntaryhmituksen mukaan 31.12.2002 . . . . .	39	järjestysluvun mukaan 31.12.2002 . . . . .	77
6. Suomenkielinen väestö syntymävuoden, iän,		26. 15–67-vuotiaat naiset iän ja elävänä syntyneiden	
siviilisäädyn ja sukupuolen mukaan 31.12.2002 . . .	40	lasten määrän mukaan 31.12.2002 . . . . .	79
7. Ruotsinkielinen väestö syntymävuoden, iän,		27. 15–67-vuotiaat miehet iän ja elävänä syntyneiden	
siviilisäädyn ja sukupuolen mukaan 31.12.2002 . . .	42	lasten määrän mukaan 31.12.2002 . . . . .	80
8. Väestön keski-ikä maakunnittain 31.12.2002 . . . .	44	28. Väestö uskonnollisen yhdyskunnan, iän ja	
9. Naisia 1 000 miestä kohti iän mukaan		sukupuolen mukaan 31.12.2002 . . . . .	81
maakunnittain 31.12.2002 . . . . .	44		
10. Kunnat asukasmääräryhmittäin maakunnittain		<b>Kunnat</b>	
31.12.2002 . . . . .	44	29. Väestö iän (5-vuotis) ja sukupuolen mukaan	
11. Väestö iän ja sukupuolen mukaan maakunnittain		maakunnittain ja kunnittain 31.12.2002 . . . . .	82
31.12.2002 . . . . .	46	30. Ruotsinkielinen väestö iän (5-vuotis) ja sukupuolen	
12. Väestö iän ja sukupuolen mukaan lääneittäin ja		mukaan maakunnittain sekä kaksi- ja ruotsin-	
suuralueittain 31.12.2002 . . . . .	48	kielisissä kunnissa 31.12.2002 . . . . .	132
13. Keskiväkiluku iän, siviilisäädyn, sukupuolen ja		31. Alle 19-vuotiaat iän ja sukupuolen mukaan	
kielen mukaan 2002 . . . . .	49	maakunnittain ja kunnittain 31.12.2002 . . . . .	142
14. Keskiväkiluku iän ja sukupuolen mukaan		32. Väestö kielen ja kansalaisuuden mukaan	
maakunnittain 2002 . . . . .	50	maakunnittain ja kunnittain 31.12.2002 . . . . .	160
15. Keskiväkiluku iän ja sukupuolen mukaan		33. Rekisteröidyn parisuhteen solmineet siviilisäädyn	
lääneittäin ja suuralueittain 2002 . . . . .	52	ja sukupuolen mukaan maakunnittain	
16. Väestö syntymämaan mukaan lääneittäin ja		31.12.2002 . . . . .	169
suuralueittain 31.12.2002 . . . . .	53	34. 15 vuotta täyttänyt väestö siviilisäädyn ja	
17. Väestö syntymämaan mukaan maakunnittain		sukupuolen mukaan maakunnittain ja kunnittain	
31.12.2002 . . . . .	54	31.12.2002 . . . . .	170
		Liite 1. Aluejärjestelyt 1.1.2003 . . . . .	179

# Innehåll

	<i>Sida</i>		<i>Sida</i>
Översikt över befolkningsstrukturen i Finland . . . . .	19	18. Folkmängd efter födelseland, ålder och kön 31.12.2002 . . . . .	56
Begrepp . . . . .	23	19. Folkmängd efter medborgarskap landskapsvis 31.12.2002 . . . . .	62
Material . . . . .	24	20. Folkmängd efter medborgarskap, ålder och kön 31.12.2002 . . . . .	64
Uppgifternas tillgänglighet . . . . .	24	21. Folkmängd efter medborgarskap länsvis och storumrådesvis 31.12.2002 . . . . .	70
<b>Tabeller</b>		22. Folkmängd efter språk länsvis och storområdesvis 31.12.2002 . . . . .	71
1. Folkmängd efter ålder och kön 1950–2002 . . . . .	33	23. Folkmängd efter språk landskapsvis 31.12.2002 . . . . .	72
2. Folkmängd efter ålder, civilstånd och kön i procent 31.12.2002 . . . . .	34	24. Folkmängd efter språk (i storleksordning), ålder och kön 31.12.2002 . . . . .	74
3. Folkmängd efter födelseår, ålder, civilstånd och kön 31.12.2002 . . . . .	36	25. Giftna kvinnor efter äktenskapets varaktighet och ordningsnummer 31.12.2002 . . . . .	77
4. Folkmängd efter födelseår, ålder (1-års), kön och statistisk kommungruppering 31.12.2002 . . . . .	38	26. Kvinnor i åldern 15–67 år efter antalet levande födda barn 31.12.2002 . . . . .	79
5. Folkmängd efter ålder (5-års), kön och statistisk kommungruppering 31.12.2002 . . . . .	39	27. Män i åldern 15–67 år efter antalet levande födda barn 31.12.2002 . . . . .	80
6. Finskspråkig befolkning efter födelseår, ålder, civilstånd och kön 31.12.2002 . . . . .	40	28. Folkmängd efter religionsamfund, ålder och kön 31.12.2002 . . . . .	81
7. Svenskspråkig befolkning efter födelseår, ålder, civilstånd och kön 31.12.2002 . . . . .	42		
8. Befolkningens medelålder landskapsvis 31.12.2002 . . . . .	44	<b>Kommuner</b>	
9. Kvinnor på 1 000 män efter ålder landskapsvis 31.12.2002 . . . . .	44	29. Befolkning efter ålder (5-årsklasser) och kön landskapsvis och kommunvis 31.12.2002 . . . . .	82
10. Kommuner grupperade efter invånarantal landskapsvis 31.12.2002 . . . . .	44	30. Svenskspråkig befolkning efter ålder (5-årsklasser) och kön landskapsvis och i två- och svenskspråkiga kommuner 31.12.2002 . . . . .	132
11. Befolkning efter ålder och kön landskapsvis 31.12.2002 . . . . .	46	31. Befolkning under 19 år efter ålder och kön landskapsvis och kommunvis 31.12.2002 . . . . .	142
12. Befolkning efter ålder och kön länsvis och storumrådesvis 31.12.2002 . . . . .	48	32. Befolkning efter språk och medborgarskap landskapsvis och kommunvis 31.12.2002 . . . . .	160
13. Medelfolkmängd efter ålder, civilstånd, kön, och språk 2002 . . . . .	49	33. Personer som har registrerat sitt partnerskap efter civilstånd och kön landskapsvis 31.12.2002 . . . . .	169
14. Medelfolkmängd efter ålder och kön landskapsvis 2002 . . . . .	50	34. 15-åriga eller äldre befolkning efter civilstånd och kön landskapsvis och kommunvis 31.12.2002 . . . . .	170
15. Medelfolkmängd efter ålder och kön länsvis och storumrådesvis 2002 . . . . .	52		
16. Folkmängd efter födelseland länsvis och storumrådesvis 31.12.2002 . . . . .	53		
17. Folkmängd efter födelseland landskapsvis 31.12.2002 . . . . .	54		
		Bilaga 1. Områdesregleringar 1.1.2003 . . . . .	179

# Contents

	<i>Page</i>		<i>Page</i>
Review of the population structure of Finland . . . . .	25	18. Country of birth of the population by age and sex 31.12.2002 . . . . .	56
Concepts . . . . .	28	19. Citizenship of the population by region 31.12.2002 . . . . .	62
The Data . . . . .	29	20. Citizenship of the population by age and sex 31.12.2002 . . . . .	64
Access to data . . . . .	29	21. Citizenship of the population by province and major region 31.12.2002 . . . . .	70
<b>Tables</b>			
1. Age and sex of the population 1950–2002 . . . . .	33	22. Mother tongue of the population by province and major region 31.12.2002 . . . . .	71
2. Age of the population by marital status and sex, 31.12.2002, per cent . . . . .	34	23. Mother tongue of the population by region 31.12.2002 . . . . .	72
3. Year of birth and age of the population by marital status and sex 31.12.2002 . . . . .	36	24. Mother tongue (in descending order) of the population by age and sex 31.12.2002 . . . . .	74
4. Year of birth and age (1-year) of the population by sex and statistical grouping of municipalities 31.12.2002 . . . . .	38	25. Married women by duration and order of marriage 31.12.2002 . . . . .	77
5. Age (5-years) of the population by sex and statistical grouping of municipalities 31.12.2002 . . . . .	39	26. Females aged 15–67 by number of live-born children 31.12.2002 . . . . .	79
6. Year of birth and age of the Finnish-speaking population by marital status and sex 31.12.2002 . . . . .	40	27. Males aged 15–67 by number of live-born children 31.12.2002 . . . . .	80
7. Year of birth and age of the Swedish-speaking population by marital status and sex 31.12.2002 . . . . .	42	28. Religious affiliation of the population by age and sex 31.12.2002 . . . . .	81
8. Mean age of the population by region 31.12.2002 . . . . .	44	 	
9. Females per 1000 males by age and region 31.12.2002 . . . . .	44	<i>Tables on the municipalities</i>	
10. Sizes of municipalities by region 31.12.2002 . . . . .	44	29. Population by age (5-year groups), sex, by region and municipality 31.12.2002 . . . . .	82
11. Age of the population by sex and region 31.12.2002 . . . . .	46	30. Swedish-speaking population by age, (5-year groups), sex by region and in bilingual and Swedish-speaking municipalities 31.12.2002 . . . . .	132
12. Age of the population by sex and province and major region 31.12.2002 . . . . .	48	31. Population under 19 by age, sex, by region and municipality 31.12.2002 . . . . .	142
13. Age of the mean population by marital status, sex and language 2002 . . . . .	49	32. Language and citizenship of the population by region and municipality 31.12.2002 . . . . .	160
14. Age of the mean population by sex and region 2002 . . . . .	50	33. Persons who have registered their partnership by marital status, sex and region 31.12.2002 . . . . .	169
15. Age of the mean population by sex, province and major region 2002 . . . . .	52	34. Marital status of the population aged 15 or over by sex, region and municipality 31.12.2002 . . . . .	170
16. Country of birth by province and major region 31.12.2002 . . . . .	53	 	
17. Country of birth of the population by region 31.12.2002 . . . . .	54	Appendix 1. Administrative rearrangements at 1. Jan. 2003 . . . . . 179	

# Katsaus Suomen väestörakenteeseen

## Väestön määrä

Suomessa asui vakituisesti vuoden 2002 lopussa 5 206 295 Suomen tai muiden maiden kansalaista. Väestömäärän lisäys (11 394) on 2 400 pienempi kuin vuotta aiemmin. Väestönlisäys ei kääntynyt-kään vuonna 2001 pysyvään kasvuun, vaan vuonna 2002 kasvu oli taas hitaampaa. Viime aikojen väestömäärän lisäyksen huippu saavutettiin vuonna 1991, jolloin väestömäärän lisäys oli 30 500.

Niin sanottu luonnollinen lisäys oli 1 500 pienempi kuin kahtena edellisellä vuonna. Lapsia syntyi vähemmän, mutta myös kuolleita oli enemmän kuin edellisellä vuonna. Syntyneitä oli 6 100 enemmän kuin kuolleita.

Vuonna 2002 Suomeen muutti 5 200 henkeä enemmän kuin täältä lähti. Suomen sama muuttovoitto oli 600 henkeä pienempi kuin edellisellä vuonna. Maahanmuuttajia oli vähän vähemmän, myös maastamuuttajia oli vähemmän kuin edellisellä vuonna. Väestömäärän muutoksen osatekijät vuonna 2001 ja 2002 ovat taulukossa A.

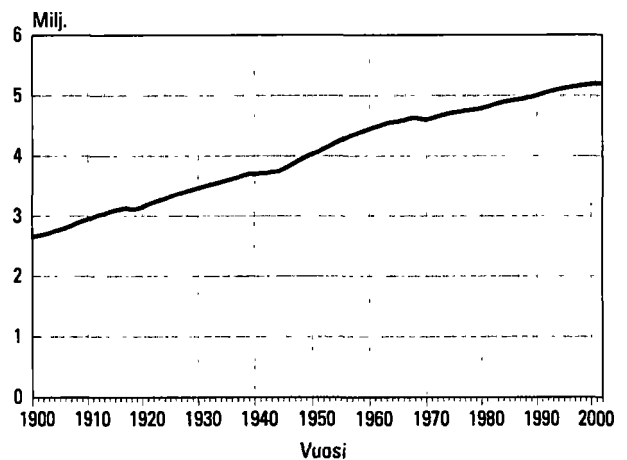
Väestömäärän kasvu näyttää tasaiselta koko tämän vuosisadan (kuvio 1). Notkahduksen kasvussa ovat aiheuttaneet vain kansalaissota, 2. maailmansota ja 1970-luvun taitteen siirtolaisuus.

Väestömäärän kehitys ei näytä yhtä tasaiselta, kun vuotuinen väestönlisäys suhteutetaan keskipäiväkilukuun (kuvio 2). Vuodesta 1971 lähtien suhteellinen väestönlisäys on aaltoillut kahden ja kuuden promillen välillä. Viimeisimmästä vuoden 1991 aallonharjasta on tultu keskeytyksettä alaspäin, kunnes vuoden 2001 luku näytti jo käännettä ylöspäin. Näin ei kuitenkaan käynyt, vaan kasvu on taas hidastunut. Vuoden 2002 suhteellinen väestönlisäys oli 2,2 promillea keskipäiväkiluvusta.

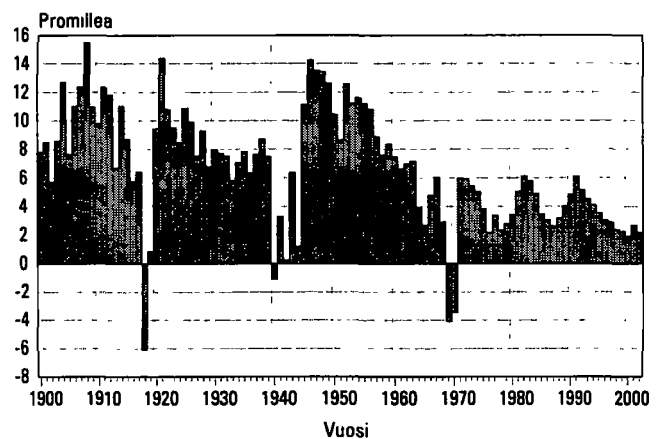
Suomen väestö on jakautunut hyvin epätasaisesti alueellisesti. Etelä-Suomen läänin alueella asuu 40 prosenttia väestöstä, vaikka läänin pinta-ala on vain 10 prosenttia Suomen kokonaispinta-alasta. Toiseksi eniten väestöä asuu Länsi-Suomen läänissä. Länsi-Suomen lääni on alueellisestikin suuri, Lapin läänin jälkeen toiseksi suurin. Etelä-Suomen ja Länsi-Suomen läänien alueella asuu kolme neljästä suomalaisesta.

Näiden läänien alueelle vie yhä useamman suomalaisen tie. Etelä-Suomen lääni on kasvattanut vuoden 2002 aikana väestömääränsä suhteellisesti eniten, 5,4 promillea. Myös Oulun ja Länsi-Suomen läänien väestömäärä on lisääntynyt. Väki on vähen-

Kuvio 1. Suomen väkiluku vuosina 1900–2002



Kuvio 2. Suhteellinen väestömäärän muutos vuosina 1900–2002



Taulukko A. Väestömuutokset vuonna 2001 ja 2002

	2001	2002
Elävänä syntyneet	56 189	55 555
Kuolleet	-48 550	-49 418
Syntyneiden enemmyys	7 639	6 137
Maahanmuuttaneet	18 955	18 113
Maastamuuttaneet	-13 153	-12 891
Nettomaahanmuutto	5 802	5 222
Väestönlisäys	13 441	11 359
Väkiluvun korjaus	345	35
Väestömäärän muutos	13 786	11 394



tynyt edelleen voimakkaimmin Lapin läänissä, 8,0 promillea. Tosin Lapin väestötappio oli nyt huomattavasti pienempi kuin aikaisempina vuosina. Tappio on ollut alle 10 promillen viimeksi vuonna 1997. Myös Itä-Suomen läänin väestö vähenee, vähennys on suhteellisesti samaa suuruusluokkaa kuin Etelä-Suomen kasvu.

Lääneittäinen tarkastelu antaa varsin karkean kuvan Suomen väestöstä. Raportoinnin painopiste on nykyään siirtynyt maakuntiin.

Uusimaa poikkeaa väestömäärältään muista maakunnista vielä enemmän kuin Etelä-Suomen lääni muista lääneistä (kuvio 5). Uudellamaalla on enemmän asukkaita kuin kolmella seuraavaksi suurimmalla maakunnalla yhteensä, jotka nekin ovat selvästi suurempia kuin loput 16 maakuntaa. Keskimäärin maakunnissa on noin 260 000 asukasta, Uusimaa pois lukien 204 000. Neljännes koko maan väestöstä asuu Uudellamaalla.

Maakuntien väestönkehitys on pysynyt viimeisen vuoden aikana kutakuinkin samana kuin parina edeltävänä vuonna. Missään maakunnassa ei ole kehityksen suunta vaihtunut. Uudenmaan väestökasvu on pienentynyt jo viitenä vuonna peräkkäin. Kasvua kertyi nyt 8,1 promillea. Edellisen kerran Uudenmaan väestömäärän kasvu on alittanut 10 promillea vuosina 1987 ja 1988. Itä-Uudellamaalla väestömäärä lisääntyi vuoden 2002 aikana suhteellisesti saman verran kuin Uudellamaallakin. Väestömäärää lisänneistä maakunnista vain Itä-Uusimaa, Kanta-Häme ja Päijät-Häme sekä Ahvenanmaa ovat kasvattaneet voittoa. Muissa viidessä voitollisessa maakunnassa on voitto pienentynyt.

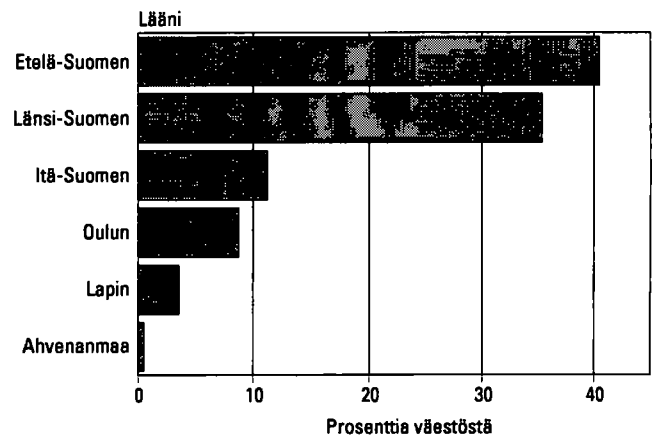
Huonoimmin menee Kainuussa, jossa väestömäärän pudotus oli vuoden 2002 aikana toistakymmentä promillea. Väestömäärä väheni 11 maakunnassa. Huomionarvoista on, että näistä yhdeksässä vähennys oli suhteellisesti pienempi kuin vuotta aikaisemmin. Vain Pohjois- ja Etelä-Karjalassa oli väestökato kiihtynyt. Väestön keskittyminen kasvukeskuksiin näyttäisi näiden lukujen valossa hiukan hidastuneen.

## Kaupunkimaiset ja maaseutumaiset kunnat

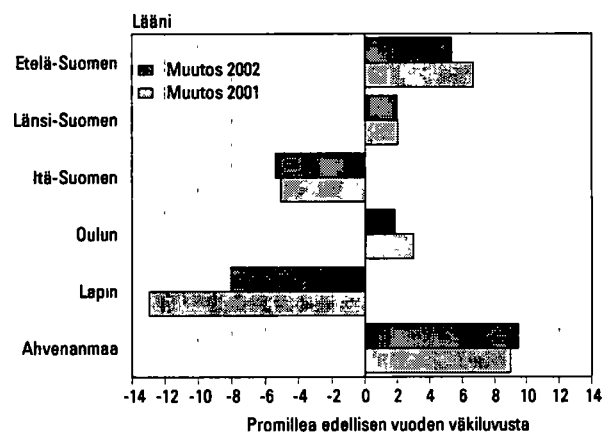
Jako kaupunkeihin ja muihin kuntiin on menettänyt merkityksensä nykyään. Vuoden 1996 alusta tuli voimaan laki, joka tekee jaottelusta nimellisen; kunnat saavat itse päättää mitä nimeä käyttävät. Näin ollen tilastoja ei tehdä enää kaupungeista ja muista kunnista.

Tilastokeskus on kehittänyt kolmijaon kaupunkimaiset, taajaan asutut ja maaseutumaiset kunnat. Kriteerinä tässä luokituksessa on kuntamuodosta riippumatta taajamassa asuvien prosenttiosuus koko


Kuvio 3. Läänien osuus Suomen väestöstä vuonna 2002



Kuvio 4. Läänien suhteellinen väestönmuutos vuosina 2001 ja 2002



Kuvio 5. Maakuntien osuus väestöstä vuonna 2002



Taulukko B. Tilastollinen kuntaryhmitys 2002

	Kuntia	Siitä kaupungeja	Osuus väestöstä %
Kaupunkimaiset	68	58	61,96
Taajaan asutut	73	40	16,95
Maaseutumaiset	305	13	21,09
Yht.	446	111	100,00

kunnan väestöstä ja suurimman taajaman koko. Kaupunkimaisessa kunnassa vähintään 90 prosenttia asukkaista asuu taajamassa tai suurimmassa taajamassa asuu vähintään 15 000 henkeä.

Taajaan asutussa kunnassa 60–90 prosenttia väestöstä asuu taajamassa ja kunnan suurimmassa taajamassa asuu 4 000–15 000 henkeä.

Maaseutumaisessa kunnassa väestöstä alle 60 prosenttia asuu taajamassa ja suurimman taajaman asukasmäärä on alle 15 000 tai 60–90 prosenttia väestöstä asuu taajamassa, mutta suurimman taajaman asukasmäärä on alle 4 000 henkeä.

Luokitus tarkistetaan aina 5-vuosittain. Nyt käytössä oleva luokitus on tehty vuoden 2000 taajamatietojen pohjalta. Suomen kunnat jakautuvat nykyisiin kuntaryhmiin taulukon B mukaisesti.

Kaupunkimaiset kunnat ovat kasvattaneet väestömääräänsä 35 000 hengellä vuoden 2002 aikana. Tosin 18 000 tästä kasvusta selittyy kahden taajaan asutun kunnan liittämistä viereiseen kaupunkimaiseen kuntaan (Vehkalahti ja Pattijoki). Maaseutumaisien kuntien väestömäärä on pienentynyt 7 000 hengellä. Väestömäärä on lisääntynyt niissä 73 kunnassa, jotka olivat vuoden 2002 lopussa taajaan asuttuja. Vehkalahten ja Pattijoen poistuminen näiden kuntien joukosta vähensi kuitenkin yhteensä taajaan asutuissa kunnissa asuvan väestön määrää. Kaikkiaan 68 prosenttia Suomen kunnista on luokiteltu maaseutumaisiksi ja niissä asuu vain 21 prosenttia väestöstä.

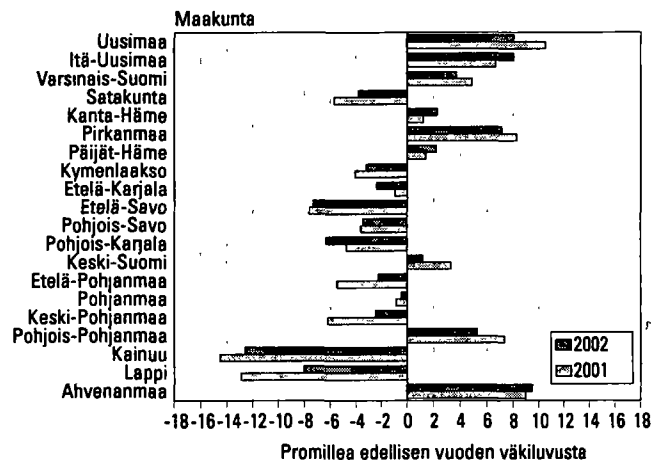
## Sukupuoli

Suomessa asui vuoden 2002 lopussa 2 544 916 miestä ja 2 661 379 naista. Prosentteina luvut ovat 48,9 ja 51,1. Miesten määrä on kasvanut 7 300:lla naisten 4 100:lla. Keskimäärin 1 000 miestä kohden on 1 046 naista.

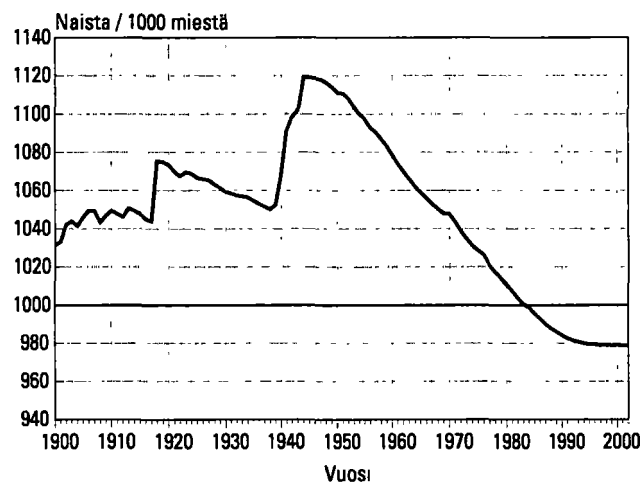
Tyttöjä syntyy poikkeuksetta vuosittain vähemmän kuin poikia. Nuoremmissa ikäluokissa on siten enemmän miehiä. Naisia on jostain syystä enemmän väestössä 48-vuotiaiden ikäluokassa. Ikäluokka, jossa naisenemmistö muuttuu pysyväksi on tänä vuonna 58-vuotiaiden kohdalla. Tuo ikä nousee vuodella tai kahdella vuosittain. Vanhemmissa ikäluokissa kuolema on harventanut miesten määrää niin paljon tiuhempaan tahtiin. Naisenemmistö on sitä suurempi mitä vanhemmista ikäluokista on kyse. 70-vuotiaissa on tuhanta miestä kohden jo 1 250 naista. Kahden tuhannen raja rikkoo 80-vuotiaiden kohdalla. Ilman sotiamme suhdeluvut eivät olisi näin korkeita aivan vanhemmissa ikäluokissa.

Kuviossa 7 on työikäisen väestön naisten määrä tuhanta miestä kohden tällä vuosisadalla. Vaikka poikia on aina syntynyt enemmän kuin tyttöjä, oli vuosi-

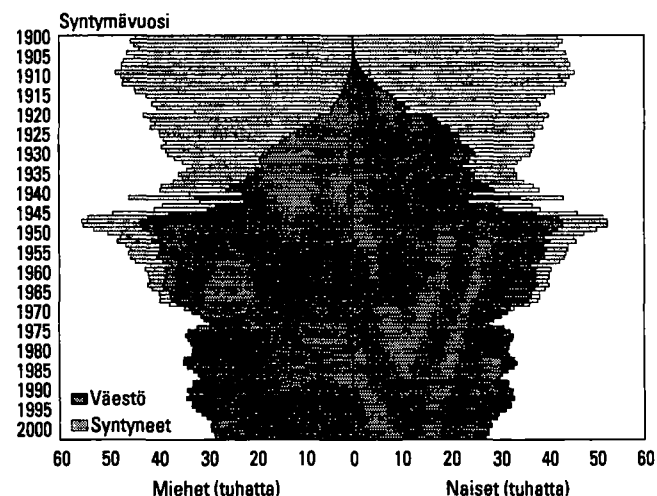
Kuvio 6. Maakuntien suhteellinen väestönmuutos vuosina 2001 ja 2002



Kuvio 7. 15–64-vuotiaiden naisten määrä tuhanta vastaavan ikäistä miestä kohden vuosina 1900–2002



Kuvio 8. Suomessa vuosina 1900-2002 syntyneet ja maassa asuva väestö vuonna 2002 syntymävuoden mukaan.



sadan alussa naisia selvästi enemmän kuin miehiä. Syynä tähän oli miesten korkeampi kuolleisuus ja maastamuutto. Sekä kansalaissota että toinen maailmansota vinouttivat sukupuolten epäsuhdan vielä pahemmaksi. Kansalaissodan jäljiltä tuhatta työikäistä miestä kohden oli 1 075 naista. Kun toinen maailmansota loppui, oli tuhatta työikäistä miestä kohden peräti 1 119 naista. Siitä lähtien suhdeluku on tullut tasaisesti alas. Tasoissa oltiin vuonna 1983. Siitä lähtien naisia on ollut vähemmän. Vuonna 2002, kuten koko 1990-luvun jälkipuoliskon ajan, tuhatta työikäistä miestä kohden on ollut 979 naista.

Naisvaltaisn maakunta on Uusimaa, jossa on 1 084 naista 1 000 miestä kohden (taulukko 9). Helsingissä on jopa 1 151 naista tuhatta miestä kohden. Myös muut väestömäärältään suurimmat, maan eteläosissa sijaitsevat maakunnat ovat erittäin naisvaltaisia. Vain Pohjois-Pohjanmaalla, Lapissa ja Kainuussa on enemmän miehiä kuin naisia.

## Ikärakenne

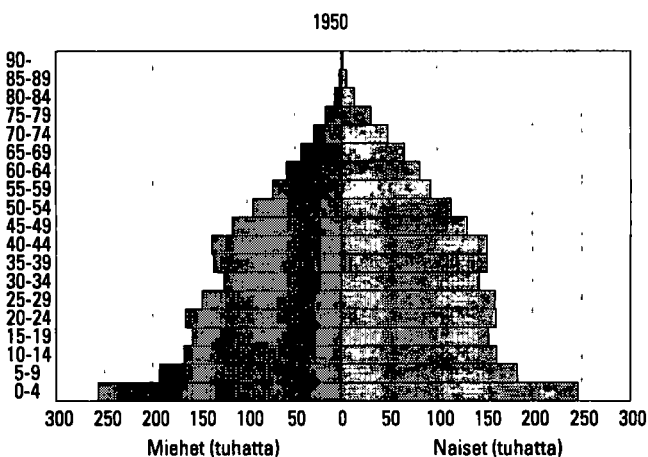
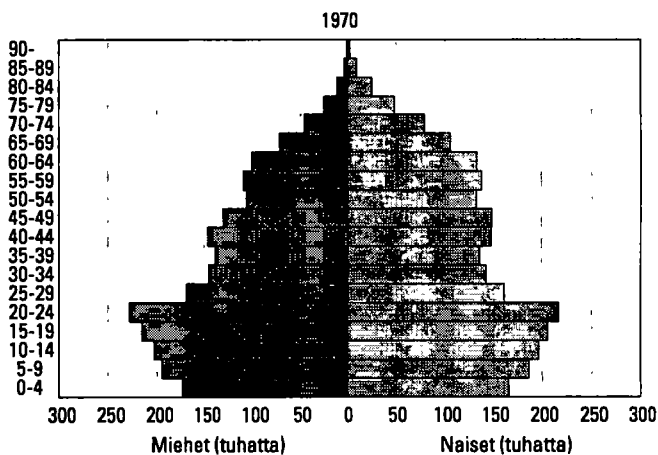
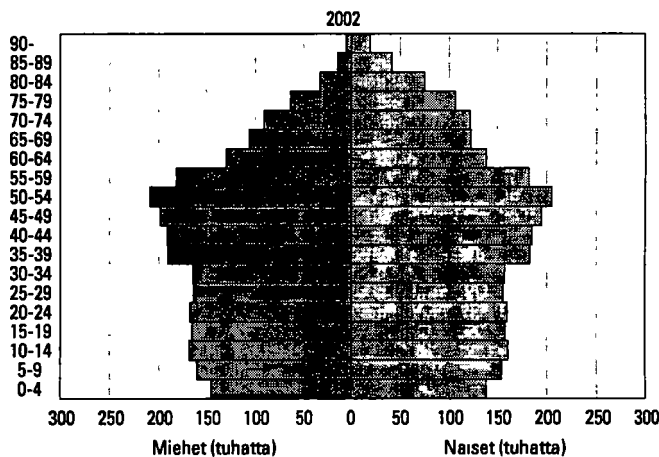
Sotien vaikutus näkyy Suomen väestön ikärakenteessa yhä selvästi. Kansalaissodan aiheuttama vuoden 1919 syntyneiden pieni määrä näkyy edelleenkin lovena pyramidin huipulla. Toisen maailmansodan vaikutukset ovat vieläkin selvemmat. Vuosina 1940 ja 1942 syntyi poikkeuksellisen vähän lapsia. Välirauha näkyy 1941 syntyneiden suurena määränä ja sodan loppuminen ns. suurina ikäluokkina.

Kuviossa 8 on Suomessa tällä vuosisadalla syntyneet ja nykyinen väestö syntymävuoden mukaan. Vuosina 1945–50 syntyivät kaikkien aikojen suurimmat ikäluokat. Vuotuinen ennätys saavutettiin vuonna 1947, jolloin syntyi 108 168 lasta. Suurin ikäluokka vuoden 2002 lopussa oli kuitenkin vuonna 1948 syntyneet, heitä oli 86 587. Alunperin edellisenä vuonna syntyneitä 409 lasta pienempi ikäluokka on nyt 243 henkeä suurempi. Neljäkymmentäluvun korkea imeväiskuolleisuus ja 1970-luvun taitteen massasiirtolaisuus ovat pienentäneet alunperin ennätysmäisiä ikäluokkia tehokkaasti. Kuviossa 8 näkyvät kuitenkin selkeästi edelleen sota-ajan pienet ikäluokat ja sodan jälkeiset suuret ikäluokat.

Sota aiheutti toisenkin muutoksen nykyiseen ikärakenteeseen. Väestöpyramidin yläpäässä näkyy, kuinka pieniä vanhat miesten ikäluokat ovat. Sodassa kaatui noin 80 000 miestä, joista huomattava osa olisi vielä muuten elossa. Väestöpyramidin yläpää olisi selvästi leveämpi ja sopusuhtaisempi, jos Suomi olisi välttynyt sodalta.

Väestöpyramidi alkaa kaventua juurestaan. Syntyvät ikäluokat ovat olleet jo kuusi vuotta alle 60 000 lasta. Nyt ovat parhaassa synnytysissä 1970-luvun pienet ikäluokat.

Kuvio 9. Väestö iän ja sukupuolen mukaan vuosina 1950, 1970 ja 2002



Suomen väestö vanhenee. Tämä näkyy kuvion 9 väestöpyramideista. Vuoden 1950 pyramidi muistuttaa oikeaa pyramidia. Nyt suuret ikäluokat ovat kivunneet jo yli pyramidin puolenvälin. Väestön ikärakenne on nykyään ns. väestöllisen huoltosuhteen valossa vielä hyvä. Työikäisiä on paljon lapsiin ja eläkeikäisiin verrattuna.

Kuviosta 10 näkyy, kuinka monta alle 15- tai yli 65-vuotiaasta on ollut sataa työikäistä kohden sotien jälkeisenä aikana ja tulee todennäköisesti olemaan vuoteen 2030 asti (Väestöennuste 2001–2030).

Huollettavanikäisiä, enimmäkseen lapsia, eli sotien jälkeen paljon. Lasten osuuden vähentyessä on eläkeikäisten osuus alkanut kasvaa. Väestöllinen huoltosuhte on ollut lähes samalla tasolla jo noin 30 vuotta ja säilynee suurin piirtein samalla edullisella tasolla vielä joitain vuosia eteenkinpäin, kunnes suuret ikäluokat tulevat eläkeikään. Huoltosuhteen ennustetaan nousevan nykyisestä 49:stä vuoteen 2030 mennessä 71:een.

Niin sanottujen vanhojen vanhusten (yli 85-vuotiaiden) määrä on lisääntynyt sotien jälkeen huimasti. Vuonna 1950 yli 85-vuotiaita oli 9 500. Viime vuoden lopulla heitä oli jo 80 945, lisäystä edellisestä vuodesta saman verran kuin vuotta aiemminkin eli 1 300 vanhusta. Väestöennusteen mukaan vuonna 2030 heitä olisi jo 169 000, vaikka tuolloin suurimmat ikäluokat (s. 1946–1949) eivät vielä ole ylittäneet 85 vuoden ikärajaa. Prosenttiosuuksina väestöstä luvut ovat:

1950	0,2%
2001	1,6%
2030	3,2%.

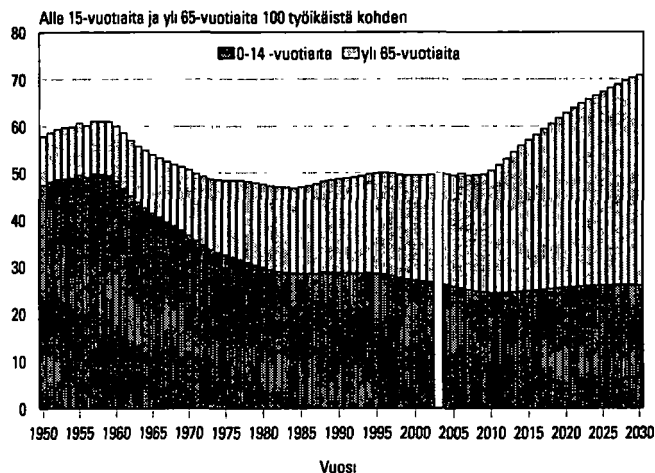
Vuodenvaihteessa maassa oli 314 henkeä, jotka olivat jo 100 vuoden paremmalla puolella. Heistä 271 oli naisia ja 43 miehiä. Siten vain 14 prosenttia 100 vuotta täyttäneistä oli miehiä. Suomen vanhin mies oli vuodenvaihteessa 106-vuotias ja vanhin nainen 108-vuotias.

## Siviilisäätty

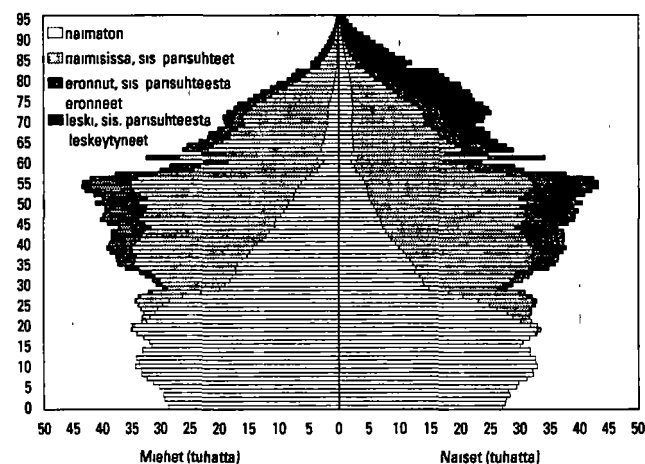
Siviilisäätty on menettänyt merkitystään demografisena muuttujana avoliittojen yleistyessä. Nykyään jo 22 prosenttia parisuhteessa asuvista asuu avoliitossa. Avoliitosta ei kuitenkaan voi tehdä uutta siviilisäättyä, sillä avoliitossa asuu niin leskiä, eronneita, naimisissa olevia kuin naimattomiakin.

Vuoden 2002 maaliskuussa Suomi salli viimeisenä Pohjoismaana samaa sukupuolta olevien henkilöiden parisuhteen rekisteröinnin. Niinpä siviilisäättyyn tuli kolme uutta luokkaa: rekisteröidyssä parisuhteessa oleva, eronnut rekisteröidystä parisuhteesta ja leski rekisteröidyn parisuhteen jälkeen.

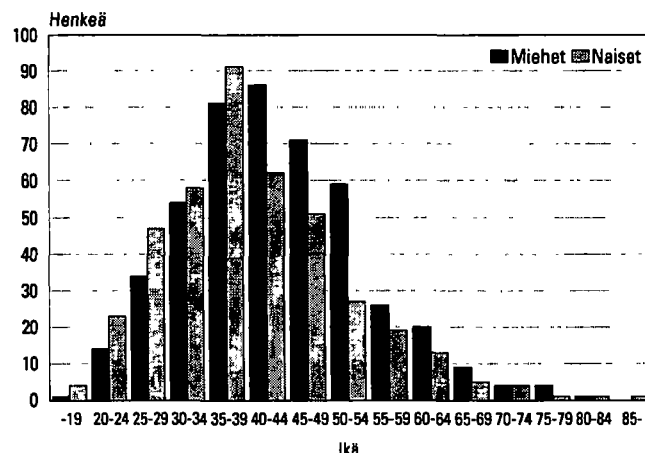
Kuvio 10. Väestöllinen huoltosuhte 1950–2002 ja ennuste 2004–2030



Kuvio 11. Suomen väestö iän, sukupuolen ja siviilisäädyn mukaan vuonna 2002



Kuvio 12. Rekisteröidyssä parisuhteessa olevat iän ja sukupuolen mukaan vuonna 2002



Vuoden lopun tilanne oli se, että maassa asui 871 henkeä, joiden siviilisääty oli rekisteröity parisuhde. Näistä 464 oli miehiä ja 407 naisia. Lisäksi kuusi henkeä oli joko eronnut tai leskiä parisuhteen jälkeen. Ensimmäisenä vuonna parisuhteensa rekisteröineiden miesten mediaani-ikä oli 42 vuotta ja naisten 38 vuotta. 27 parisuhteen rekisteröintyä miestä ja 66 naista on ollut aikaisemmin naimisissa. Alueellisesti rekisteröidyssä parisuhteessa olevat ovat keskittyneet suurimpiin kaupunkeihin. Heistä on 42 prosenttia Helsingissä. Vain yhdeksässä kunnassa rekisteröidyssä parisuhteessa olevien määrä nousee yli kymmeneen, mikä on arkaluonteisen tiedon kunnittainen esittämiskynnys. Siviilisäätypyramidissa uuden siviilisäädyn edustajat on liitetty avioliitossa oleviin ja vastaavasti eronneisiin ja leskiin heidän vähäisen määränsä vuoksi.

**Taulukko C.**  
**Rekisteröidyssä parisuhteessa olevat sukupuolen mukaan kunnittain 31.12.2002**

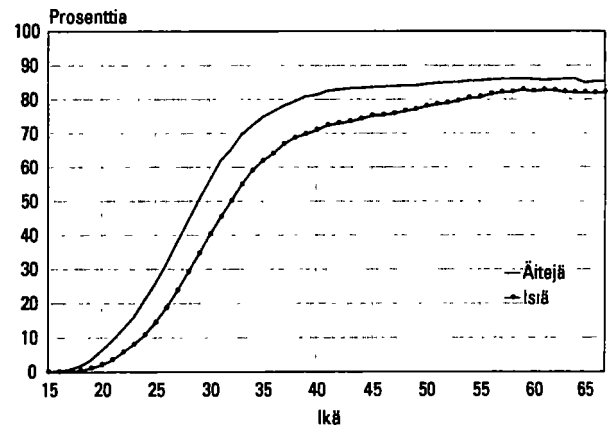
	Yhteensä	Miehet	Naiset
Yhteensä	871	464	407
Helsinki	369	237	132
Turku	66	30	36
Espoo	48	28	20
Vantaa	46	22	24
Tampere	27	12	15
Lahti	19	9	10
Oulu	19	14	5
Jyväskylä	15	...	...
Sipoo	10	...	...
Muut kunnat yhteensä	252	106	146

## Lasten määrä

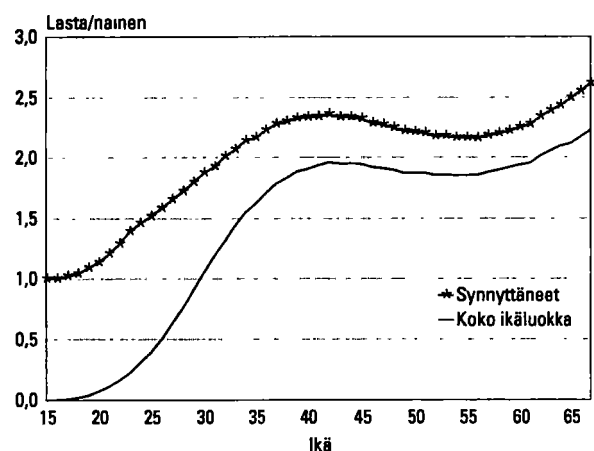
Väestörekisterissä on myös tieto monenko lapsen isä tai äiti kukin henkilö on. Tieto ei valitettavasti ole luotettava kuin noin 67-vuotiaisiin asti. Väestörekisteri perustettiin 1970-luvun alussa, ja tuolloin äideille ja isille tuli rekisteriin merkityksi etupäässä vain kotona asuvat lapset. 1970-luvulta lähtien kaikki elävänä syntyneet lapset on rekisteröity vanhempien tietoihin. Vuonna 1972 nykyiset 67-vuotiaat olivat 37-vuotiaita eli siinä iässä, jolloin lapset enimmäkseen asuvat vielä kotona.

Noin 85 prosenttia keski-ikäisistä naisista on synnyttänyt vähintään yhden lapsen. Vastaavanikäisten isien osuus jää noin viisi prosenttiyksikköä alemmaksi (kuvio 13). Miesten tiedoista puuttuu jonkin verran lapsia, sillä kaikille avioliiton ulkopuolella syntyneille lapsille ei tehdä isyyden tunnustamista. Vuosittain noin 1 000 lapselta (kaikkiaan syntyy noin 56 000 lasta) jää tieto isästä puuttumaan väestötietojärjestelmästä. Miehiä jää myös enemmän lapsettomaksi kuin naisia, koska perheitä perustavissa ikä-

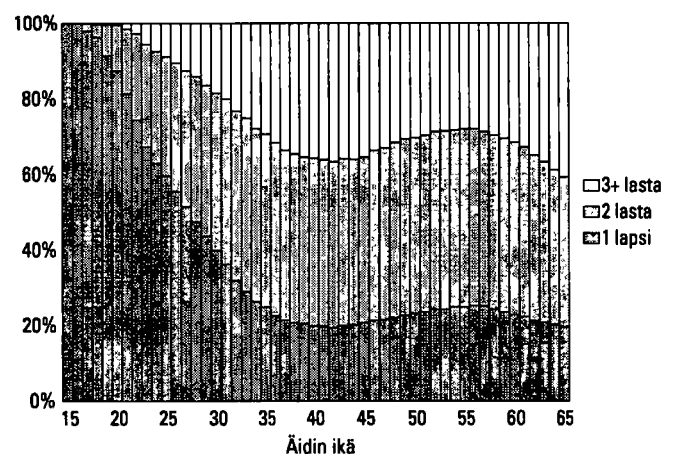
**Kuvio 13. Äitien ja isien suhteellinen osuus ikäluokasta vuonna 2002**



**Kuvio 14. Lasten määrä naisen iän mukaan 2002**



**Kuvio 15. Äitien lapsimäärät äidin iän mukaan 2002**



luokissa miehiä on enemmän kuin naisia ja näin ollen heitä jää enemmän parittomaksi kuin naisista.

Vanhempien ikäpolvien naiset ovat synnyttäneet keskimäärin enemmän lapsia kuin nuoremmat. Kuviossa 14 on yhtenäisellä viivalla esitetty, paljonko lapsia eri ikäisillä naisilla on koko ikäryhmää kohden. Yli 62-vuotiailla naisilla on keskimäärin yli kaksi lasta ja sitä nuoremmilla aina 39-vuotiaisiin asti on keskimäärin 1,9 lasta naista kohden.

Katkoviiva kuvaa, kuinka monta lasta on synnyttänyt naista kohden eli äitien keskimääräisen lapsiluvun. 50–58-vuotiailla äideillä on keskimäärin 2,2 lasta. Heitä nuoremmilla 37–49-vuotiailla äideillä on keskimäärin jopa 2,3 lasta äitiä kohden. Tästä voitaisiin päätellä suomalaisen perheen lapsiluvun olevan kasvussa.

Perhetilastot kertovat perheen lapsiluvun tiettyä ajankohtana, jolloin esimerkiksi yksilapsisia ovat perheet, joiden esikoinen vasta on syntynyt tai kuopus enää on kotona sekä perheet, jotka lopullisesti jäävät yksilapsisiksi. Kokonaishedelmällisyyslukuun sisältyvät puolestaan myös lapsettomat naiset. Tässä esitettävä äidin synnyttämien lasten määrä kuvaakin parhaiten perheen lopullista lapsimäärää, sillä kaikkia äidin lapsia voitaneen pitää samaan perheeseen kuuluvina, vaikka isä vaihtuisikin.

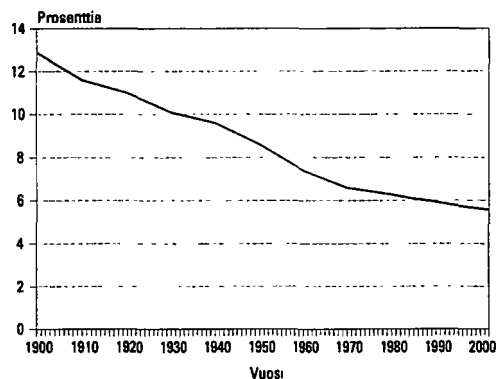
Kuvioon 15 on laskettu synnyttäneiden naisten jakauma naisen iän ja lapsiluvun mukaan. Siitä näkyy myös selvästi, että 37–47-vuotiaat äidit ovat synnyttäneet hieman enemmän lapsia kuin suurten ikäluokkien äidit. Vähintään kolmen lapsen äitejä on tämän ikäryhmän äideissä selvästi enemmän kuin suurten ikäluokkien äideissä, vastaavasti yhden lapsen äitejä on näissä nuoremmissa ikäluokissa vähemmän. Esimerkiksi 39–44-vuotiaista äideistä on yksilapsisia vain 20 prosenttia ja vähintään kolmen lapsen äitejä 36 prosenttia. 54–57-vuotiaista äideistä 25 prosenttia on yksilapsisia ja vain 28 prosenttia vähintään kolmen lapsen äitejä.

## Äidinkieli

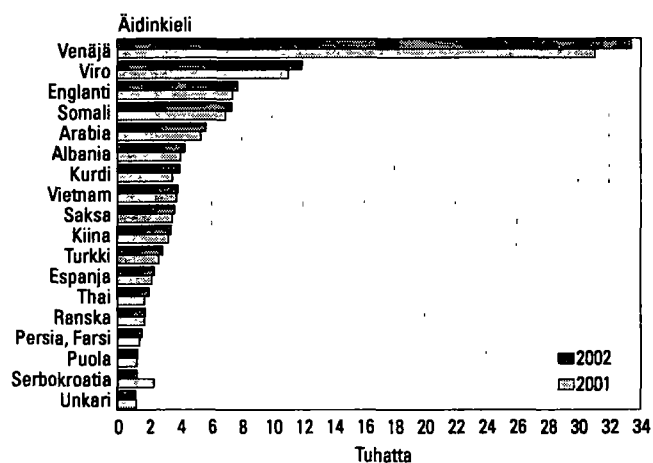
Suomi on äidinkielenä 92 prosentilla väestöstä. Ruotsinkielisiä on 290 000 henkeä, 5,6 prosenttia väestöstä. Ruotsinkielisten osuus väestöstä on pienentynyt vuosittain pari promillen kymmenystä ja 1900-luvun alun tilanteeseen verrattuna heidän osuutensa koko väestöstä on enää alle puolet (kuvio 16).

Ahvenanmaan väestöstä 93 prosenttia on ruotsinkielisiä. Manner-Suomen maakunnista ruotsinkielisiä ovat Pohjanmaa (52 %) ja Itä-Uusimaa (34 %). Seuraavina ovat Keski-Pohjanmaa (10 %), Uusimaa (8 %) sekä Varsinais-Suomi (6 %). Muissa maakunnissa ruotsinkielisten osuus jääkin alle prosenttiin.

Kuvio 16. Ruotsinkielisten osuus väestöstä 1900–2002



Kuvio 17. Suurimmat vieraskielisten ryhmät 2001 ja 2002



Saamen ilmoittaa äidinkielekseen vain 1 720 henkeä. Heistä yli kolmasosa asuu Utsjoella. Utsjoen 1 400 asukkaasta saamenkielisten osuus on 46 prosenttia.

Väestötietojärjestelmässä on siirrytty ISO-standardin mukaiseen kieliluokitukseen. ISO-standardi antaa koodin 180 kielelle. Suomessa näistä puhutaan 127:a. Tosin kymmenen kieltä on sellaista, jonka on äidinkielekseen ilmoittanut vain yksi henkilö, joten jos kieltä puhutaan, ymmärtäjiä ei välttämättä ole.

Vieraskielisiä oli vuoden 2002 lopussa 117 000, luvussa on kasvua edellisestä vuodesta 8 000 henkeä. Kuviossa 17 nähdään yli tuhannen hengen vieraskielisten ryhmät vuosilta 2001 ja 2002. Edellisvuoteen verrattuna järjestys on muuttunut suurempien kielten osalta vain siten, että kurdinkielisten määrä on noussut ohi vietnaminkielisten. Serbokroatiakieliset ovat pudonneet viisi sijaa alemmaksi. Heidän määränsä on vähentynyt koska aikaisempina vuosina bosniankieliset on luokiteltu tähän ryhmään. Nyt bosniankielellä on oma koodi. Yli tuhannen kieliryhmistä lisäksi on pienentynyt vain unkarinkielisten määrä.

Määrällisesti eniten on kasvanut venäjänkielisten ryhmä. Heitä on nyt 2 300 enemmän kuin edellisenä vuonna.



## Kansalaisuus

Suomen väestöstä yli 98 prosenttia on myös Suomen kansalaisia. Täällä asui vuodenvaihteessa vakituisesti 103 700 muiden maiden kansalaista. Luku on 5 000 suurempi kuin vuotta aikaisemmin. Kasvu on hidastunut edellisestä vuodesta. Voimakkaimmat kasvun vuodet olivat 1991–93. Tuolloin kasvu oli vuosittain noin 10 000. Kaikkiaan Suomen ulkomaalaiset edustavat 160 kansalaisuutta.

Ulkomaiden kansalaisten määrän kasvu ei johdu pelkästään uusista maahanmuuttajista. Suomessa syntyy vuosittain myös uusia ulkomaiden kansalaisia. Toisaalta ulkomaan kansalaisten määrää vähentää muutama tuhat vuosittain ulkomaalaiselle myönnettävää Suomen kansalaisuutta.

Suurin ulkomaalaisten ryhmä on entisen Neuvostoliiton/Venäjän kansalaiset. IVY-maiden kansalaisten tilastointi on hankalaa, koska heistä osa on väestötietojärjestelmässä edelleen Neuvostoliiton kansalaisina, tosin heidän määränsä vähenee vuosi vuodelta. Neljäsosa heistä puhuu äidinkielenään viroa. Eli entisen Neuvostoliiton kansalaisia ei voida laskea suoraan yhteen venäläisten kanssa, osa heistä kuuluisi lukea virolaisiksi. Entisen Neuvostoliiton kansalaisia ei periaatteessa enää pitäisi väestötietojärjestelmässä olla, koska Neuvostoliiton hajoamisesta on kulu- nut jo yli 10 vuotta ja Neuvostoliiton passin omistavat ovat joutuneet sen uusimaan. Tieto uudesta kansalaisuudesta ei vain ole tullut väestötietojärjestelmään. Tilastoista löytyy myös 850 ilman kansalaisuutta olevaa tai kansalaisuudeltaan tuntematonta, joiden äidinkieli on venäjä sekä 125 henkeä, joiden äidinkieli on viro.

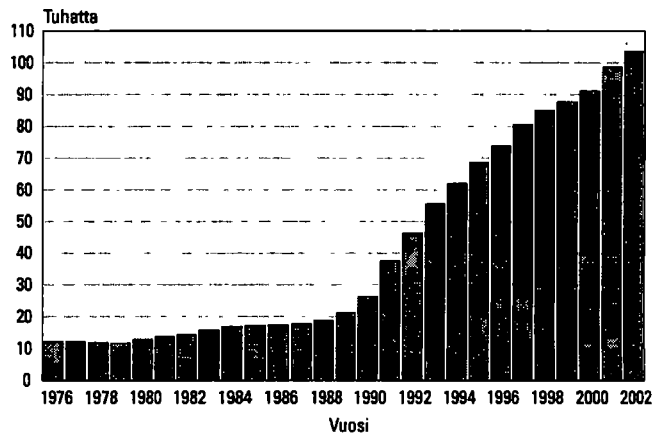
Naapurimaiden jälkeen seuraavaksi suurimmat kansalaisryhmät tulevat Somaliasta ja Irakista, joista Suomi on vastaanottanut pakolaisia. Vietnamilaiden ja entisen Jugoslavian kansalaisten määrä on laskenut viime vuosina, kun moni heistä on saanut Suomen kansalaisuuden.

Venäjän kansalaisten määrä on lisääntynyt 1 600:lla, hieman vähemmän kuin edellisenä vuonna. Virolaisten määrä on lisääntynyt saman verran kuin edellisenäkin vuonna, 800 hengellä.

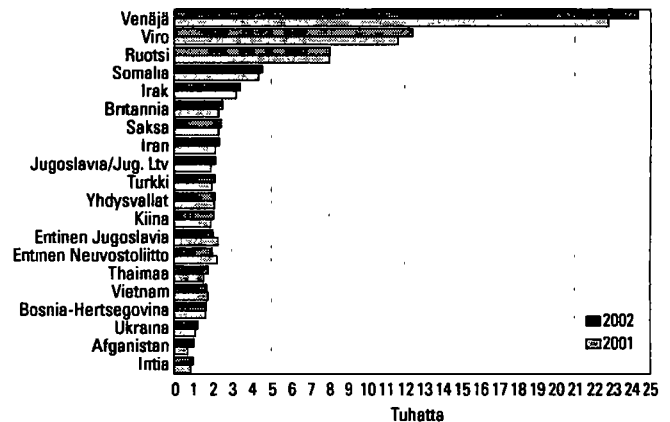
Somalian kansalaisten määrä on taas noussut vähän. Muutama vuosi sitten määrä laski jyrkästi, kun Somalian kansalaiset olivat olleet niin kauan Suomessa, että heille alettiin myöntää Suomen kansalaisuuksia. Somalian kansalaisia on Suomessa 4 500, mutta somalinkielisiä 7 300. Väestössä on 2 800 somaliankielistä Suomen kansalaista.

Melkein puolet ulkomaiden kansalaisista asuu Uudellamaalla. Ulkomaalaiset keskittyvät nimenomaan Helsinkiin, jonka asukkaista heitä on 5,1 pro-

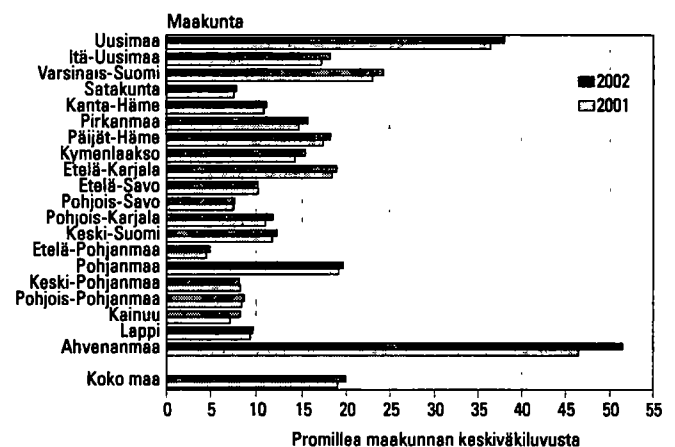
Kuvio 18. Ulkomaiden kansalaisten määrä vuosina 1976–2002



Kuvio 19. Suurimmat ulkomaiden kansalaisten ryhmät vuosina 2001 ja 2002



Kuvio 20. Ulkomaiden kansalaiset maakunnittain vuosina 2001 ja 2002



senttia. Turussa ulkomaalaisia on 4,3 prosenttia, Vantaalla 4,0 ja Espoossa 3,9 prosenttia.

Maakunnista Ahvenanmaalla on suhteellisesti eniten ulkomaisten kansalaisia. Heistä 70 prosenttia on Ruotsin kansalaisia. Lapin ulkomaalaisista noin 30 prosenttia on Ruotsin kansalaisia. Myös Pohjanmaan maakunnissa ja Itä-Uudellamaalla ruotsalaisten osuus ulkomaalaisista on korkea. Puolet maamme Ruotsin kansalaisista puhuu äidinkielenään suomea.

Vaikka väestössä on vieraskielisiä ja ulkomaisten kansalaisia suurin piirtein yhtä paljon, ei kyse ole samasta ryhmästä. Ulkomaalaisista 14 prosenttia (15 000 henkeä) puhuu äidinkielenään suomea tai ruotsia. He ovat ilmeisesti paluumuuttajia, jotka eivät ole ottaneet takaisin Suomen kansalaisuutta. Toisaalta taas 28 000 Suomen kansalaista puhuu äidinkielenään vierasta kieltä.

## Syntymämaa

Suomessa asuu 152 000 ulkomailla syntynyttä. Heistä 41 prosenttia on Suomen kansalaisia. Kolmannes ulkomailla syntyneistä puhuu äidinkielenään suomea, ruotsia tai saamea. Suurimmat ulkomailla syntyneiden ryhmät ovat Entisen Neuvostoliiton alueella (36 000) ja Ruotsissa syntyneet (29 000). Virossa syntyneitä on 9 500.

Kuvioon 22 on luokiteltu väestön koostumus kansalaisuuden, syntymämaan ja äidinkielen mukaan. Sellaiset ulkomaisten kansalaiset, jotka puhuvat äidinkielenään vierasta kieltä, ovat alimman rivin kahdessa oikeanpuoleisessa laatikossa. Heitä on yhteensä 89 000. Heidän määränsä on kasvanut viime vuodesta 5 100 hengellä. Kasvu on pienempää kuin

edellisenä vuonna. Vuoden 1990 tilastossa tällaisia ulkomaisten kansalaisia oli vain 17 000 henkeä.

Ulkomaalaisten määrää arvioitaessa tulee lisäksi huomioida ne 21 200 henkeä, jotka ovat kylläkin nykyään Suomen kansalaisia, mutta ovat syntyneet ulkomailla ja puhuvat äidinkielenään vierasta kieltä.

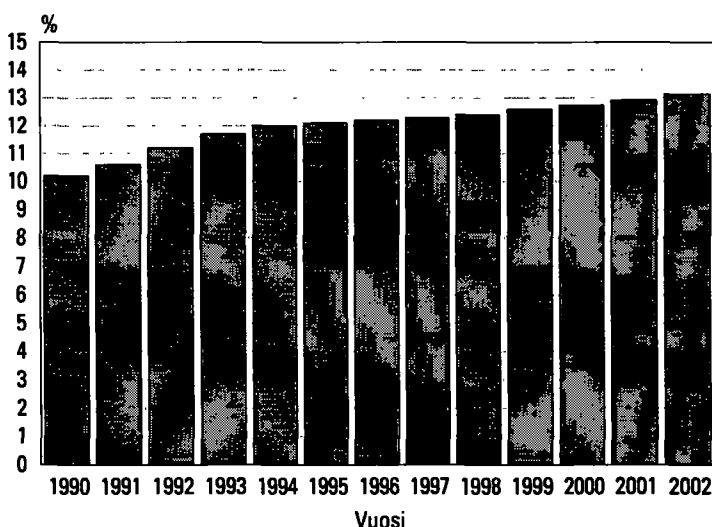
## Uskonnollinen yhdyskunta

Maassa asuvasta väestöstä 85 prosenttia kuuluu Suomen evankelisluterilaiseen kirkkoon. Naisista on luterilaisia 87 prosenttia ja miehistä 82 prosenttia. Vaikka evankelisluterilaisen kirkon jäsenten määrä on pysytellyt koko 1990-luvun ajan 4,4 miljoonan tienoilla, on kirkkoon kuuluvien suhteellinen osuus ollut jatkuvasti laskussa. Vuosikymmenen alussa kirkkoon kuului 88 prosenttia väestöstä, nyt osuus oli kolme prosenttiyksikköä alhaisempi.

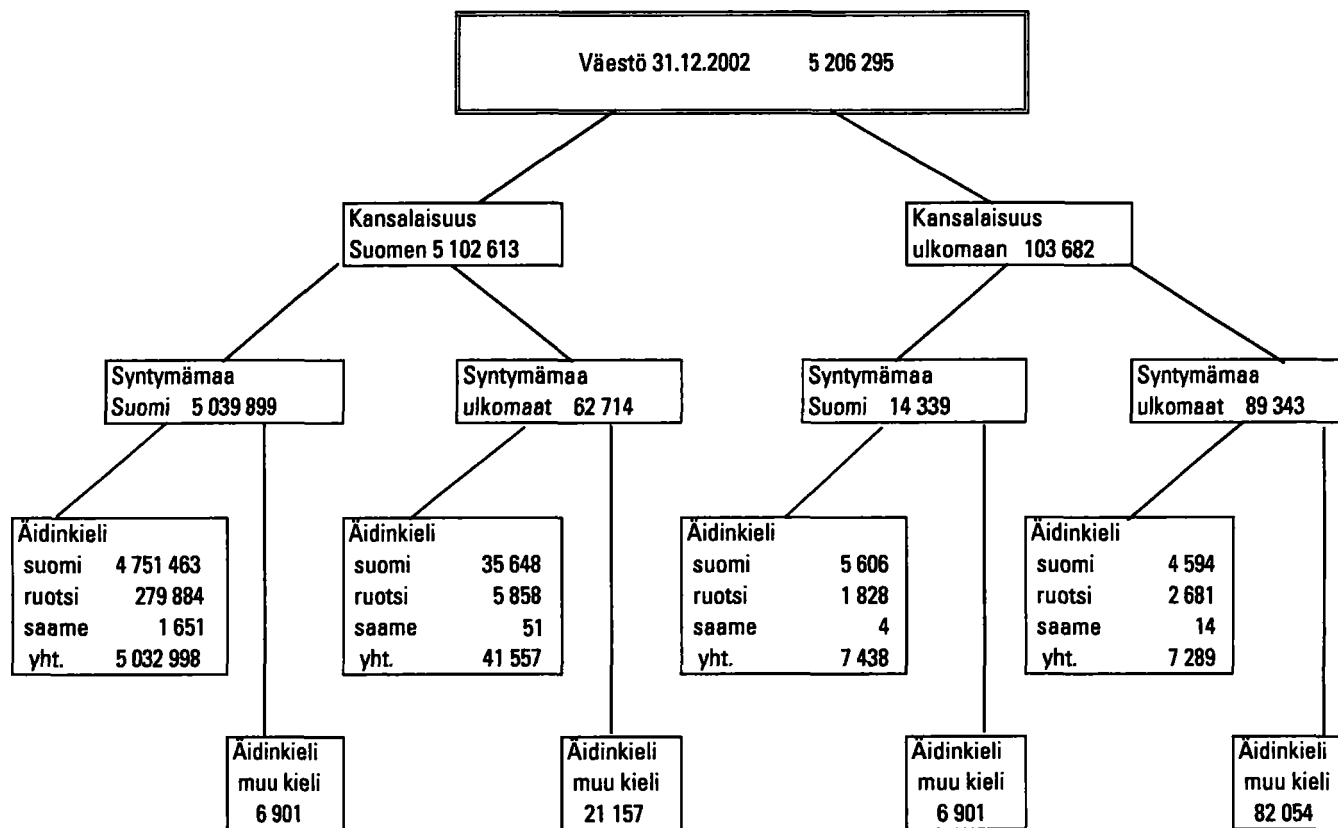
Suomen toiseen valtionkirkkoon, Ortodoksiseen kirkkokuntaan kuuluu yksi prosentti väestöstä, 56 000 henkeä. Muihin uskonnollisiin yhdyskuntiin kuuluminen on kaiken kaikkiaan vähäistä. Heitä on yhteensä saman verran kuin ortodokseja.

Uskonnollisiin yhdyskuntiin kuulumattomien määrä on noussut selvästi sekä määrältään että suhteellisesti. Vuoden 1990 lopussa heitä oli 510 000 eli 10 prosenttia väestöstä. Vuoden 2002 tilastossa heitä on 684 000, suhteellisenä osuutena 13 prosenttia. Määrä on kasvanut lähes kolmanneksella viimeisen kymmenen vuoden aikana. Miehistä huomattavasti suurempi osa (16 %) kuin naisista (11 %) ei kuulu mihinkään uskonnolliseen yhdyskuntaan. Korkein uskonnolliseen yhdyskuntaan kuulumattomien osuus on 40–49-vuotiailla miehillä, 21 prosenttia.

**Kuvio 21. Uskonnollisiin yhdyskuntiin kuulumattomien osuus koko väestöstä 1990–2002**



**Kuvio 22. Väestö kansalaisuuden, syntymämaan ja äidinkielen mukaan vuonna 2002**



# Käsitteet

## Asuinpaikka

Asuinpaikalla tarkoitetaan sen asunnon sijaintia, jossa henkilö oli kirjoilla vuoden viimeisenä päivänä. Nykyinen kotikuntalaki antaa henkilölle mahdollisuuden vapaasti valita vakinaisen asuinpaikkansa. Esim. opiskelijat voivat halutessaan olla kirjoilla opiskelupaikkakunnallaan.

Henkilöllä voi vakinaisen asuinpaikan lisäksi olla tilapäinen asuinpaikka asunnossa, jossa hän ilmoituksen mukana asuu tilapäisesti vähintään kolme kuukautta. Kotikuntalaki ei kuitenkaan vaadi ilmoituksen tekemistä tilapäisestä asumisesta. Myös asunnotomat kuuluvat kunnassa vakinaisesti asuvaan väestöön. Tieto henkilön asuinpaikasta on saatu Väestötietokeskuksen väestötietojärjestelmästä.

## Ikä

Ikä tarkoittaa henkilön ikää kokonaisina vuosina vuoden viimeisenä päivänä. Tieto on saatu Väestötietokeskuksen väestötietojärjestelmästä.

## Kansalaisuus

Kansalaisuudella tarkoitetaan jonkin maan kansalaisena olemista. Yleensä kansalaisuus saadaan syntyessä, mutta se voidaan myös vaihtaa. Henkilöllä voi olla myös useamman maan kansalaisuus (ks. Kansalaisuuslaki, 1968/401 ja Kansalaisuusasetus, 1985/699). Jos henkilöllä on kahden maan kansalaisuus, joista toinen on Suomen, hän on tilastoissa Suomen kansalaisena. Jos Suomessa asuvalla ulkomaan kansalaisella on useita ulkomaiden kansalaisuuksia, hän on rekisterissä ja tilastoissa sen maan kansalaisena, jonka passilla hän on maahan tullut.

Kansalaisuusluokituksessa käytetään ISO 3166 -standardia.

## Kieli

Tieto kielestä on saatu Väestötietokeskuksen väestötietojärjestelmästä. Samalla kun vanhemmat ilmoittavat syntyneelle lapselle rekisteriin nimen, he ilmoittavat lapsen kielen. Kieli säilyy rekisterissä, ellei sitä erikseen muuteta.

Väestötietokeskus on siirtynyt kielikoodauksessa vuoden 1999 aikana ISO 639 -standardiin. Tilastokeskus saa nyt kielet valmiiksi koodattuina ja koodaamattomat kielet selväkielisinä. Selväkielisistä kielten nimistä löytyi paljon koodaantuvia kieliä hieinan väärin kirjoitettuna tai ruotsinkielellä. Näille kielille on annettu Tilastokeskuksessa ISO 639 -koodi. ISO 639 -standardista puuttuu muutamien Suo-

messakin puhuttujen kielten koodi, esim akan, igbo ja kongo. Koodit ovat tulossa seuraavaan versioon ISO-639-1, joka päätettiin ottaa käyttöön jo tehtäessä vuoden 1999 tilastoja. Muuten näiden kielten puhujat, jotka ovat aikaisempina vuosina saaneet koodin, olisivat hävinneet tilastoista. Aikaisempina vuosina Tilastokeskus on koodannut kaikki vieraat kielet selväkielisistä nimistä ja antanut koodin kielelle, jos sillä on Suomessa ollut noin 15 puhujaa.

## Siviilisääty

Tieto siviilisäädystä saadaan Väestötietokeskuksen väestötietojärjestelmästä. On huomioitava, ettei avoliitto ole siviilisääty. Avoliitossa elää jokaisen siviilisäädyn edustajia, myös virallisesti edelleen naimisissa olevia.

Nykyiset avioerosäännökset eivät enää tunne asumeron käsitettä. Vanhojen avioerosäännösten nojalla ennen 1.1.1988 asumeroon tuomitut ja edelleen asumerossa elävät on tilastoissa luettu naimisissa oleviin.

Samana sukupuolta olevat parit ovat voineet 1.3.2002 lähtien myös Suomessa rekisteröidä parisuhteensa. Rekisteröidyssä parisuhteessa olevat on tietosuojasyistä kunnittaisissa taulukoissa luokiteltu yhteen naimisissa olevien kanssa, samoin rekisteröidystä parisuhteesta eronneet tai leskeksi jääneet eronneiden ja leskien kanssa.

Siviilisäätyluokitus on seuraava:

- naimaton
- naimisissa
- eronnut
- leski
- rekisteröidyssä parisuhteessa
- eronnut rekisteröidystä parisuhteesta
- leski rekisteröidyn parisuhteen jälkeen

## Syntymämaa

Väestötietokeriin kirjattavalle henkilölle merkitään myös syntymämaa, joka määräytyy sen mukaan, mikä on ollut äidin vakituinen kotimaa lapsen syntymähetkellä. Siten esimerkiksi ennen Viron itsenäistymistä syntyneillä virolaisilla maahanmuuttajilla syntymämaa on Neuvostoliitto. Samoin Suomen luovuttamilla alueilla syntyneiden syntymämaa on Suomi, vaikka alue ei enää kuulu Suomelle. Syntymämaa tulee syntymäajankohdan valtiorakenteen mukaisena. Syntymämaan koodauksessa käytetään ISO 639 -standardia.

## **Tilastollinen kuntaryhmitys**

Tilastokeskuksessa kehitetty tilastollinen kuntaryhmitys on ollut käytössä vuodesta 1989 lähtien. Tämä luokitus erottelee kuntia kaupunkimaisuuden ja maaseutumaisuuden mukaan paremmin kuin hallinnollinen jako kaupunkeihin ja muihin kuntiin.

Kuntaryhmityksessä kunnat ryhmitellään taajamaväestön osuuden ja suurimman taajaman väkiluvun perusteella kolmeen luokkaan:

- Kaupunkimaiset kunnat
- Taajaan asutut kunnat
- Maaseutumaiset kunnat

Kaupunkimaisiin kuntiin luetaan ne kunnat, joiden väestöstä vähintään 90 % asuu taajamissa tai suurimman taajaman väkiluku on vähintään 15 000.

Taajaan asuttuja kuntia ovat puolestaan ne kunnat, joiden väestöstä vähintään 60 %, mutta alle 90 % asuu taajamissa ja suurimman taajaman väkiluku on vähintään 4 000, mutta alle 15 000.

Maaseutumaisiin kuntiin kuuluvat ne kunnat, joiden väestöstä alle 60 % asuu taajamissa ja suurimman taajaman väkiluku on alle 15 000 sekä ne kunnat, joiden väestöstä vähintään 60 %, mutta alle 90 % asuu taajamissa ja suurimman taajaman väkiluku on alle 4 000.

Luokitus on päivitetty vuoden 2000 tietojen pohjalta. Edellinen luokitus oli vuodelta 1995.

## **Aineisto**

Väestörekisterikeskus pitää yllä Suomen väestötietojärjestelmää. Tietoja pidetään ajan tasalla muutosilmoituksin. Vuoden 2002 muutosilmoituksia odotettiin tammikuun 2003 loppuun saakka.

Tilastokeskus saa maassa asuvan väestön tiedot Väestörekisterikeskuksen väestötietojärjestelmästä.

## **Tietojen saatavuus**

Kunnittaisia väestön ikä-, siviilisäätö- ja kielitietoja on saatavissa vuosittain vuodesta 1971 lähtien.

Kymmenvuosittain on saatavissa väestönlaskentoihin perustuvia kunnittaisia väestön ikä-, siviilisäätö-

Luettelo vuoden 2000 taajamarajojen perusteella muodostetun kuntaryhmittelyn mukaisista kunnista on Tilastokeskuksen Kunnat ja kuntapohjaiset aluejaot -julkaisussa vuodesta 1997 lähtien. Julkaisussa on myös luettelo kunnista, kuntamuodoista ja niissä tapahtuneista muutoksista.

## **Väestö**

Väestöllä tarkoitetaan alueella (esim. koko maa, maakunta, kunta) vakinaisesti asuvaa väestöä. Ne henkilöt, joilla väestötietojärjestelmän mukaan oli kotipaikka Suomessa 31.12.2002, kuuluvat väestöön kansalaisuudestaan riippumatta, samoin ne Suomen kansalaiset, jotka asuvat tilapäisesti ulkomailla.

Ulkomaalaisella on kotipaikka Suomessa, jos hänen oleskelunsa on tarkoitettu kestämään tai on kestänyt vähintään yhden vuoden. Turvapaikanhakija saa kotipaikan vasta, kun hänen hakemuksensa on hyväksytty.

Suomessa asuvat vieraan valtion lähetystöön, kaupalliseen edustustoon tai lähetetyn konsulin virastoon kuuluvat henkilöt sekä näiden perheenjäsenet ja henkilökohtainen palveluskunta eivät kuulu maassa asuvaan väestöön, elleivät ole Suomen kansalaisia. Sen sijaan Suomen ulkomailla olevien lähetystöjen ja kaupallisten edustustojen suomalainen henkilökunta sekä YK:n rauhanturvajoukoissa palvelevat luetaan maassa asuvaan väestöön.

Aluejaossa käytetään seuraavan vuoden ensimmäisen päivän aluejakoa. Tämän tilaston aluejako on siten 1.1.2003. Viime vuodenvaihteessa oli kaksi kuntaliitosta (Liite 1).

ty- ja kielitietoja vuodesta 1950 lähtien ja sitä ennen ns. papiston kymmenvuotistauluista. Näissä tiedot eivät ole kunnittain vaan seurakunnittain.

# Översikt över befolkningsstrukturen i Finland

## Folkmängd

Vid utgången av år 2002 var 5 206 295 finska medborgare eller personer med annat medborgarskap fast bosatta i Finland. Folkökningen (11 394 personer) var 2 400 personer mindre än ett år tidigare. Folkökningen vände trots allt inte år 2001 mot en stadig tillväxt, utan år 2002 minskade ökningen igen. Topparet för folkökningen under den senaste tiden var år 1991, då befolkningen ökade med 30 500 personer.

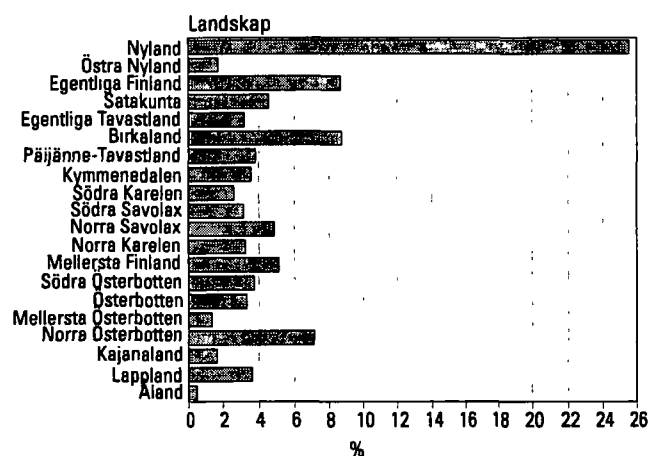
Den så kallade naturliga folkökningen var 1 500 personer mindre än under de två föregående åren. Det föddes färre barn men antalet döda var också fler än året innan. Antalet födda var 6 100 fler än antalet döda.

År 2002 var antalet personer som flyttade till Finland 5 200 fler än antalet personer som flyttade härifrån. Inflyttningsöverskottet i Finland var 600 personer mindre än året innan. Antalet invandrare var något färre, och antalet utvandrare var också färre än året innan. Delfaktorerna i förändringen av folkmängden år 2001 och 2002 anges i tabell A.

**Tabell A. Befolkningsförändringar år 2001 och 2002**

	2001	2002
Levande födda	56 189	55 555
Döda	-48 550	-49 418
Födelseöverskottet	7 639	6 137
Invandrare	18 955	18 113
Utvandrare	-13 153	-12 891
Nettoinvandring	5 802	5 222
Folkökning	13 441	11 359
Korrigerig av folkmängden	345	35
Förändring av folkmängden	13 786	11 394

**Figur 1. Landskapens andel av folkmängden år 2002**



Befolkningen i Finland har regionalt fördelats mycket ojämnt. Fyrtio procent av befolkningen bor i Södra Finlands län, trots att länet utgör bara 10 procent av hela Finlands areal. Näst störst är befolkningen i Västra Finlands län. Västra Finlands län är stort också till arealen, näst störst efter Lapplands län. Tre av fyra finländare bor inom Södra Finlands och Västra Finlands län.

Allt fler finländare flyttar till dessa områden. Under år 2002 ökade folkmängden i Södra Finlands län relativt sett mest, med 5,4 promille. Också i Uleåborgs och Västra Finlands län har befolkningsmängden ökat. Folkmängden minskade fortfarande kraftigast i Lapplands län, med 8,0 promille. Befolkningsförlusten var nu märkbart mindre än under tidigare år. Förlusten har varit under 10 promille senast år 1997. Också i Östra Finlands län minskar befolkningen, minskningen är relativt sett i samma storleksklass som ökningen i Södra Finland.

Granskningen av befolkningsutvecklingen länsvis ger en mycket grov bild av befolkningen i Finland. I och med den nya områdesindelningen har tyngdpunkten i rapporteringen övergått till landskapen.

Landskapet Nyland avviker till folkmängden ännu mer från de övriga landskapen än Södra Finlands län från de övriga länen (figur 1). Det finns ungefär lika många invånare i Nyland som i de tre näst största landskapen sammanlagt och dessa tre är också betydligt större än de övriga 16 landskapen. Det finns i medeltal omkring 260 000 invånare i ett landskap, om Nyland inte räknas med är medelfolkmängden 204 000. En fjärdedel av hela landets folkmängd bor i Nyland.

Befolkningsutvecklingen i landskapen har under det senaste året varit något så när på samma nivå som under de två tidigare åren. Utvecklingstrenden har inte förändrats i något av landskapen. Folkökningen i Nyland har minskat redan fem år i rad. Tillväxten blev nu 8,1 promille. Folkökningen i Nyland har senast varit under 10 promille åren 1987 och 1988. I Östra Nyland ökade folkmängden under år 2002 relativt sett lika mycket som i Nyland. Av de landskap som ökat sin folkmängd har endast Östra Nyland, Egentliga Tavastland och Päijänne-Tavastland samt Åland ökat sin vinst. Vinsten har minskat i de övriga fem landskap som varit vinstgivande.

Sämst är utvecklingen i Kajanaland, där befolkningsmängden under år 2002 föll tiotals promille. Folkmängden minskade i 11 landskap. Det är värt att notera att i nio av dessa var minskningen relativt sett mindre än året innan. Endast i Norra och Södra Ka-



relen har befolkningssvinnet ökat. I ljuset av dessa tal verkar befolkningsskoncentrationen till tillväxtcentrum ha dämpats något.

## Urbana kommuner och landsbygdskommuner

Idag har indelningen i städer och andra kommuner förlorat sin betydelse. År 1996 trädde en lag i kraft som gör indelningen till en indelning till namnet; nu får kommunerna själva bestämma vilket namn de använder. Sålunda förs ingen statistik längre över städer och andra kommuner.

Statistikcentralen har utvecklat tredelningen urbana kommuner, tätortskommuner och landsbygdskommuner. Oberoende av kommunform är kriterierna för denna klassificering den procentuella andelen av kommunens befolkning som bor i tätorter och den största tätortens storlek.

I en urban kommun bor minst 90 procent av befolkningen i en tätort eller så har den största tätorten minst 15 000 invånare.

I en tätortskommun bor 60–90 procent av befolkningen i en tätort och kommunens största tätort har 4 000–15 000 invånare.

I en landsbygdskommun bor under 60 procent av invånarna i en tätort och den största tätorten har under 15 000 invånare eller så bor 60–90 procent av befolkningen i en tätort, men den största tätortens befolkning är under 4 000 personer.

Klassificeringen revideras vart femte år. Den klassificering som nu är i bruk har lagts upp på basis av tätortsuppgifterna för år 2000. Finlands kommuner fördelas i kommungruppering enligt tabell B.

**Tabell B. Statistisk kommungruppering 2002**

	Kommuner	Därav städer	Andel av befolkningen %
Urbana kommuner	68	58	61,96
Tätortskommuner	73	40	16,95
Landsbygdskommuner	305	13	21,09
Totalt	446	111	100,00

Folkmängden i de urbana kommunerna har ökat med 35 000 personer under år 2002. För 18 000 förklaras ökningen av att två tätortskommuner sammanslagits med var sin urbana grannkommun (Veckelax och Pattijoki). Folkmängden i landsbygdskommunerna har minskat med 7 000 personer. Folkmängden har ökat i de 73 kommuner som i slutet av år 2002 var tätortskommuner. Eftersom Veckelax och Pattijoki avskiljdes från denna kommungrupp minskade folkmängden totalt i tätortskommunerna. Av kommunerna i Finland har totalt 68 procent

klassificerats som landsbygdskommuner och endast 21 procent av befolkningen bor i dem.

## Kön

I slutet av år 2002 bodde det 2 544 916 män och 2 661 379 kvinnor i Finland. I procent är siffrorna 48,9 respektive 51,1. Antalet män har ökat med 7 300 och antalet kvinnor med 4 100. I medeltal fanns det 1 046 kvinnor per 1 000 män.

Utan undantag föds det varje år färre flickor än pojkar. I de yngre åldersgrupperna finns det därmed mera män. Bland 48-åringar i befolkningen finns det på grund av någon orsak mera kvinnor. I år är det från 58-åringar som kvinnomajoriteten blir fortgående. Åldern stiger varje år med ett år eller två. I de äldre åldersgrupperna har männen gallrats bort genom dödsfall i mycket tätare takt. Kvinnomajoriteten är desto större ju äldre åldersgrupper det är frågan om. Bland personer som fyllt 70 år finns det redan 1 250 kvinnor per 1 000 män. Gränsen för 2 000 kvinnor per 1 000 män går vid 80-åringarna. Om det inte var för krigen skulle relationstalen inte vara fullt så stora i de äldre åldersgrupperna.

## Åldersstruktur

Det finländska folket åldras. Detta kan ses i befolkningspyramiderna i figur 9 (s. 10). Pyramiden för år 1950 liknar en riktig pyramid. Nu har de stora åldersklasserna redan krupit över mitten av pyramiden. Med tanke på den s.k. demografiska försörjningskvoten är befolkningens åldersstruktur ännu god. Det finns mycket människor i arbetsför ålder i förhållande till antalet barn och pensionsålder.

Antalet s.k. gamla åldringar (över 85-åringar) har ökat radikalt efter krigen. År 1950 fanns det 9 500 personer som fyllt 85 år. Vid utgången av fjolåret fanns det redan 80 945 personer som fyllt 85, vilket innebär en lika stor ökning som året innan, dvs. 1 300 personer. Enligt befolkningsprognosen kommer det år 2030 att finnas 169 000 gamla åldringar, trots att de största åldersklasserna (f. 1946–1949) då inte ännu nått 85 års ålder. I procentuella andelar av hela befolkningen är siffrorna:

1950	0,2 %
2000	1,6 %
2030	3,2 %

Vid årsskiftet fanns det i Finland 314 personer som hade passerat 100-årsstrecket. Av dessa var 271 kvinnor och 43 män. Således var bara 14 procent av personer som fyllt 100 år män. Finlands äldsta man var i årsskiftet 106 år och den äldsta kvinnan var 108 år.

## Civilstånd

Civilståndet har förlorat sin betydelse som demografisk variabel i och med att samboendet blivit allt vanligare. För närvarande är redan 22 procent av dem som lever i ett parförhållande samboende. Samboendet kan emellertid inte bli ett nytt civilstånd, eftersom personer som sambor samtidigt kan vara änkor eller änklingar, frånskilda, gifta och ogifta.

I mars 2002 tillät Finland som det sista landet i Norden personer av samma kön att låta registrera sitt partnerskap. Därmed fick gruppen civilstånd tre nya klasser: i registrerat partnerskap, frånskild från registrerat partnerskap och änka/änkling efter registrerat partnerskap.

Vid årets slut var situationen den att det i landet bodde 871 personer vars civilstånd var ett registrerat partnerskap. Av dessa var 464 män och 407 kvinnor. Dessutom var sex personer antingen frånskilda från eller änkor/änklingar efter registrerat partnerskap. Medianåldern för männen som första året registrerat sitt partnerskap var 42 år och för kvinnorna 38 år. Av dem som låtit registrera sitt partnerskap hade 27 män och 66 kvinnor tidigare varit gifta. Regionalt har personerna i registrerat partnerskap koncentrerats till de största städerna, 42 procent finns i Helsingfors. Endast i nio kommuner finns det över tio personer i registrerat partnerskap, vilket är gränsen för att presentera känsliga uppgifter om kommunen.

## Modersmål

Av hela befolkningen uppger 92 procent finska som sitt modersmål. Det finns 290 000 personer med svenska som modersmål. Dessa utgör 5,6 procent av befolkningen. Andelen svenskspråkiga har årligen minskat med ett par tiondels promille och är nu under hälften av vad den var i början av 1900-talet.

På Åland är 93 procent av befolkningen svenskspråkig. Av landskapen i fasta Finland är Österbotten (med 52 procent) och Östra Nyland (34 procent) de mest svenskspråkiga. På de följande platserna kommer Mellersta Österbotten (med 10 procent), Nyland (8 procent) och Egentliga Finland (6 procent). I de övriga landskapen är andelen svenskspråkiga under 1 procent.

Det finns bara 1 720 personer som uppger samiska som sitt modersmål. Av dem bor över en tredjedel i Utsjoki, där 46 procent av befolkningen på 1 400 invånare, är samiskspråkig.

I befolkningsdatasystemet har man övergått till klassificering av språk enligt ISO-standard. ISO-standarderna ger en kod för 180 språk, i Finland talas 127 av dessa. Emellertid är tio språk sådana som bara en person uppgett som sitt modersmål. Detta betyder

att om språket talas finns det nödvändigtvis inte någon som förstår språket.

I slutet av år 2002 fanns det 117 000 personer i Finland med ett främmande språk som modersmål. Detta innebär en ökning på 8 000 personer jämfört med föregående år. I figur 17 (s. 13) beskrivs grupperna med över tusen personer med främmande språk åren 2001 och 2002. Språkgruppernas inbördes positioner har förändrats bara så till vida att de som talar kurdiska har ökat förbi dem som talar vietnamesiska. Personer som talar serbokroatiska har minskat till nästan hälften jämfört med ifjol, för i år har personer som talar bosniska fått en egen kod. Ytterligare har endast ungerska gruppen blivit mindre bland språkgrupper med över tusen personer.

Gruppen med personer som talar ryska har vuxit mest till antalet. De är nu 2 300 fler än förra året.

## Medborgarskap

Mer än 98 procent av Finlands befolkning har också finskt medborgarskap. Vid årsskiftet var 103 700 personer med något annat medborgarskap fast bosatta i Finland. Detta är 5 000 fler än ett år tidigare. Ökningen har avtagit från förra året. År av stark tillväxt var åren 1991–1993, då var den årliga ökningen omkring 10 000. Totalt sett representerar utlänningarna i Finland 160 medborgarskap.

Fler personer med utländskt medborgarskap beror inte enbart på nya invandrare. I Finland föddes årligen också nya utländska medborgare. En annan faktor är att de några tusen finländska medborgarskap som årligen beviljas utlänningarna minskar antalet utländska medborgare.

Den största gruppen utlänningar är medborgare i det forna Sovjetunionen/Ryssland. Det är besvärligt att föra statistik över medborgare i OSS-länderna, eftersom en stor del av de personer som flyttat till Finland före upplösningen av Sovjetunionen fortfarande är registrerade som Sovjetmedborgare i befolkningsdatasystemet. Dessa minskar dock i antal varje år. En fjärdedel av dessa personer har estniska som modersmål. Detta innebär att medborgare i det forna Sovjetunionen inte direkt kan betraktas som ryssar, en del av dem borde föras till den estniska gruppen. I princip borde det inte finnas några forna Sovjetmedborgare längre i befolkningsdatasystemet eftersom det gått över tio år sedan Sovjetunionen upplöstes och de som innehaft sovjetiskt pass har varit tvungna att förnya det. Information om det nya medborgarskapet har inte nått befolkningsdatasystemet. I statistiken hittar man även 850 personer utan medborgarskap eller med okänt medborgarskap som uppgivit ryska som sitt modersmål samt 125 personer vars modersmål är estniska.

Efter grannländerna är de största nationalitetsgrupperna medborgare i de länder från vilka Finland tagit emot flyktingar: Somalia och Irak. Antalet vietnameser och medborgare i forna Jugoslavien har minskat under de senaste åren, eftersom många av dem har fått finskt medborgarskap.

Antalet ryska medborgare ökade med 1 600, dvs. något mindre än året innan. Esternas antal har ökat lika mycket som året innan, dvs. med 800 personer.

Antalet somaliska medborgare har igen ökat något. För några år sedan sjönk antalet kraftigt, då man började bevilja finländskt medborgarskap åt de somaliska medborgare som bott länge i Finland. Det finns 4 500 somaliska medborgare i Finland, men 7 300 personer som talar somaliska. Av befolkningen utgör 2 800 personer finländska medborgare somt talar somaliska.

Nästan hälften av dem som har utländskt medborgarskap bor i Nyland. Utlänningarna bor främst i Helsingfors, där de utgör 5,1 procent av invånarna. I Åbo utgör utlänningarna 4,3 procent, i Vanda 4,0 procent och i Esbo 3,9 procent.

Det bor relativt sett mest utländska medborgare på Åland och 70 procent av dem är svenska medborgare. Av utlänningarna i Lappland är ungefär 30 procent svenska medborgare. Också i de österbottniska landskapen och i Östra Nyland är svenskarnas andel av utlänningarna hög. Hälften av de svenska medborgarna i vårt land har finska som modersmål.

Trots att det finns ungefär lika många personer med främmande språk som modersmål som det finns personer med utländskt medborgarskap är det inte

frågan om samma grupp. Av utlänningarna har 14 procent (15 000 personer) finska eller svenska som modersmål. Dessa personer är tydligen återflyttare som inte tagit tillbaka sitt finska medborgarskap. Å andra sidan har 28 000 finska medborgare ett främmande språk som modersmål.

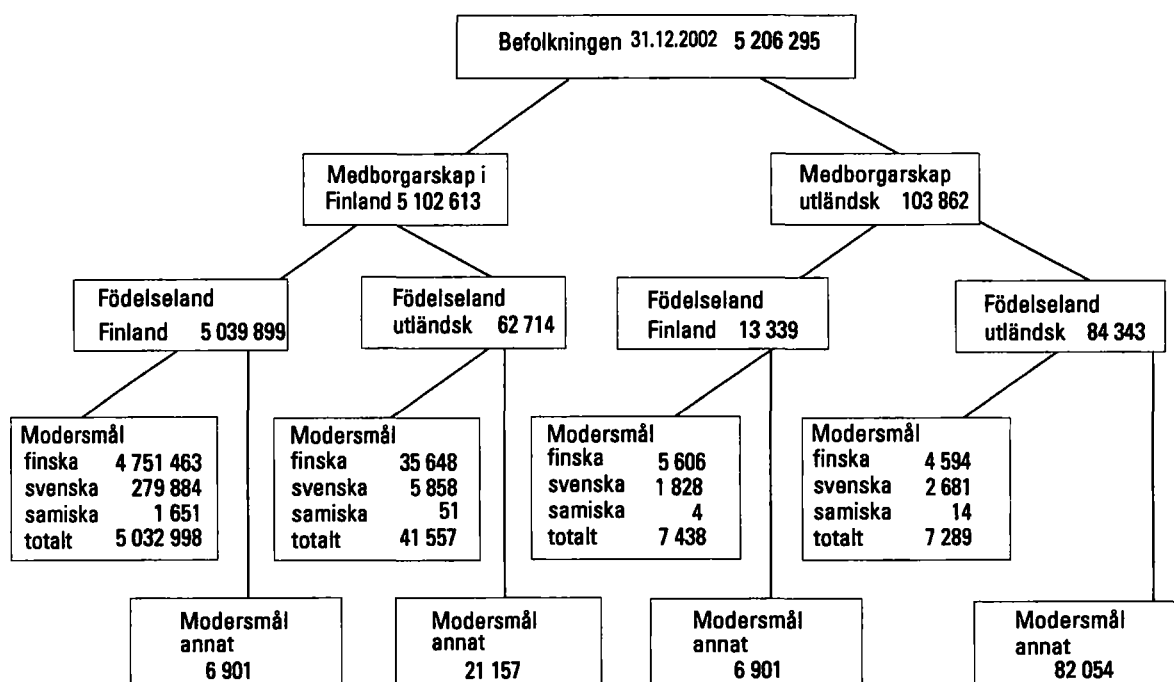
## Födelseland

Det bor 152 000 personer i Finland som är födda utomlands. Av dem är 41 procent finska medborgare. En tredjedel av dem som är födda utomlands har finska, svenska eller samiska som modersmål. Den största enskilda grupp som fötts utomlands är de personer som är födda inom det forna Sovjetunionen (36 000) och de personer som är födda i Sverige (29 000). Antalet estlandsfödda är 9 500.

I figur 21 har befolkningens sammansättning klassificerats efter medborgarskap, födelseland och modersmål. Uppgifter om sådana utländska medborgare som har ett främmande språk som sitt modersmål ges i de två högra facken på den nedersta raden. Det totala antalet är 89 000 och antalet har ökat med 5 100 personer från föregående år. I 1990 års statistik var antalet sådana utländska medborgare bara 17 000 personer.

Vid uppskattningen av antalet utlänningar måste man dessutom beakta de 21 200 personer som visserligen i dag är finländska medborgare, men som har fötts utomlands och har ett främmande språk som modersmål.

Figur 2. Befolkningen efter medborgarskap, födelseland och modersmål år 2002



# Begrepp

## **Befolkning**

Med befolkning avses befolkning som är stadigvarande bosatt inom området (t.ex. hela landet, länet, kommunen). Samtliga personer som enligt det centrala befolkningsregistret hade sin lagenliga hemvist i Finland 31.12.2002 hör till den i landet bosatta befolkningen, oberoende av nationalitet. Detsamma gäller finska medborgare som tillfälligt bor utomlands.

Utlänningar har laglig hemvist i Finland om vistelsen har räckt eller är avsedd att räcka minst ett år. Asylsökare får hemvist först då ansökan är godkänd.

Till befolkningen räknas inte personer som bor i Finland men som är medlemmar av en främmande stats ambassad, handelsrepresentation eller konsulat och inte heller dylika personers familjemedlemmar och personliga tjänstefolk, om inte dessa är finländska medborgare. Till den i landet bosatta befolkningen räknas däremot den finländska personalen på Finlands ambassader och handelsrepresentationer i utlandet samt personer som tjänstgör i FN:s fredsbevarande styrkor.

## **Bostadsort**

Med bostadsort avses den ort där den bostad i vilken en person varit skriven den sista dagen under året är belägen. Den nya lagen om hemkommun ger en person större frihet att välja sin stadigvarande bostadsort. Studerande kan t.ex. om de så önskar vara skrivna på den ort där de studerar.

En person kan förutom sitt stadigvarande hemvist ha en tillfällig bostad i en bostad där han/hon enligt egen uppgift bor tillfälligt minst tre månader. Enligt den nya lagen om hemkommun krävs emellertid inte längre någon anmälan om tillfälligt boende. Också bostadslösa hör till den bofasta befolkningen i en kommun. Uppgifterna om bostadsort har tagits ur det centrala befolkningsregistret.

## **Civilstånd**

Uppgift om civilstånd erhålls ur Befolkningsregistercentralens befolkningsdatasystem. Observera att samboende inte är ett civilstånd. Det finns representer för alla civilstånd bland dem som är samboende, också personer som fortfarande officiellt är gifta.

Ett par där båda är av samma kön har sedan 1.3.2002 också i Finland fått registrera sitt partnerskap. I tabellerna över kommunerna har de personer som lever i ett registrerat partnerskap sammanslagits med gifta p.g.a. datasekretess och på motsvarande sätt har frånskilda från och änkor/änklingar efter re-

gistrerat partnerskap sammanslagits med frånskilda och änkor/änklingar.

De nuvarande bestämmelserna om äktenskapskillnad inbegriper inte längre begreppet hemskillnad. Personer som före 1.1.1988 på basis av de gamla bestämmelserna om äktenskapskillnad tilldömts och fortfarande lever i hemskillnad har i statistiken betraktats som gifta.

Civilståndsindelningen är:

- ogift
- gift
- frånskild
- änka/änkling
- i registrerat partnerskap
- frånskild från registrerat partnerskap
- änka/änkling efter registrerat partnerskap

## **Fosterland**

Det antecknas ett fosterland för varje person som införs i befolkningsregistret. Fosterlandet fastställs enligt moderns stadigvarande hemland vid barnets födelse. Därmed är t.ex. Sovjetunionen fosterland för estniska inflyttare som är födda före Estlands självständighet. Likaså är Finland fosterland för personer som är födda inom de områden som Finland överlätit, trots att området inte längre hör till Finland. Fosterlandet fastställs enligt statsstrukturen vid tidpunkten för födelsen.

## **Medborgarskap**

Med medborgarskap avses en persons medborgarskap i ett visst land. Vanligen är medborgarskapet något man får vid födseln, men det kan också ändras. En person kan också vara medborgare i flera länder (se Medborgarskapslagen 1968/401 och Medborgarskapsförordningen 1985/699). Om en person är medborgare i två länder, av vilka det ena är Finland, ingår han/hon i statistiken som finsk medborgare. Om en utländsk medborgare som bor i Finland har medborgarskap i flera andra länder, ingår han/hon i statistiken som medborgare i det land som utfärdat det pass på vilket han/hon kommit till Finland.

## **Språk**

Uppgiften om språk erhålls ur Befolkningsregistercentralens befolkningsdatasystem. Då föräldrarna uppger ett nyfött barns namn till registret uppger de samtidigt barnets språk. Uppgiften om språk kvarstår oförändrad i registret om den inte ändras separat.

Under år 1999 övergick Befolkningsregistercentralen till att koda språk enligt ISO 639-standarden. Statistikcentralen får nu språken färdigt kodade och de icke-kodade språken i klartext. Bland språknamnen i klartext fanns många språk som var något fel-skrivna eller skrivna på svenska. För dessa språk har Statistikcentralen givit en ISO 639-kod. I ISO 639-standarden saknas koden för några språk som även talas i Finland, t.ex. akan, igbo och kongo. Dessa koder skall införas i den följande versionen av ISO 639-1, som tas i bruk redan då 1999 års statistik sammanställs. I annat fall skulle de personer som talar dessa språk och som tidigare år fått en kod, ha försvunnit ur statistiken. Tidigare har Statistikcentralen kodat alla språk utgående från namnen i klartext och givit språket en kod om det i Finland talats av omkring 15 personer.

### **Statistisk kommungruppering**

Statistikcentralen har tagit i bruk en ny statistisk kommungruppering och tillämpar den sedan år 1989. Indelningen gör en bättre åtskillnad mellan städer och landsbygd än den administrativa indelningen i städer och övriga kommuner.

I den nya kommunindelningen har kommunerna grupperats i tre grupper på basis av andelen tätortsbefolkning och folkmängden i den största tätorten:

1. Urbana kommuner
2. Tätortskommuner

## **Material**

Befolkningsregistercentralen upprätthåller ett register över befolkningen i Finland. Registret uppdateras på basis av anmälningar om ändring. Anmälningar som gällde år 2002 togs emot till slutet av januari 2003.

Statistikcentralen får uppgifterna om den i landet bosatta befolkningen ur Befolkningsregistercentra-

## **Uppgifternas tillgänglighet**

Uppgifter om befolkningens ålder, civilstånd och språk kommunvis erhålls från och med år 1950 för vart tionde år. Uppgifterna är sammanställda på basis av folkräkningarna.

### **3. Landsbygdskommuner**

Till urbana kommuner förs de kommuner i vilka minst 90 procent av befolkningen bor i tätorter eller där folkmängden i den största tätorten är minst 15 000.

Tätortskommuner är däremot de kommuner i vilka minst 60 procent, men under 90 procent av befolkningen bor i tätorter och där folkmängden i den största tätorten är minst 4 000 men under 15 000.

Till landsbygdskommuner förs de kommuner där mindre än 60 procent av befolkningen bor i tätorter och där folkmängden i den största tätorten är under 15 000 och de kommuner där minst 60 procent, men under 90 procent av befolkningen bor i tätorter och där folkmängden i den största tätorten är under 4 000.

Grupperingen har dateras varje femte år och har ny daterats enligt 2000 års uppgifter. En förteckning över kommunerna grupperade enligt tätortsgränserna och kommunformerna och förändringar i dessa ingår från och med 1997 i Statistikcentralens publikation *Kommuner och kommunbaserade indelningar*.

### **Ålder**

Med ålder avses en persons ålder i hela år den sista dagen under året. Uppgiften har tagits ur Befolkningsregistercentralens befolkningsdatasystem.

lens befolkningsdatasystem. I områdesindelningen har man nu övergått till en indelning enligt situationen den första dagen följande år. Områdesindelningen för denna statistik följer således situationen 1.1.2003. Vid års-skiftet genomfördes två kommun-sammanslagningar (Bilaga 1).

Kommunvisa uppgifter om befolkningens ålder, civilstånd och språk finns från och med år 1971 att tillgå med årsindelning.

# Review of the population structure of Finland

## Population size

At the end of 2002, the population of Finland, i.e. the permanent residents of Finland, whether Finnish or foreign citizens, totalled 5,206,295. The size of the population increase (11,394) was 2,400 smaller than in the previous year. Apparently, the population increase did not turn into a permanent rise in 2001, as the growth was slower again in 2002. The peak in recent years was reached in 1991, when the population increase was 30,500.

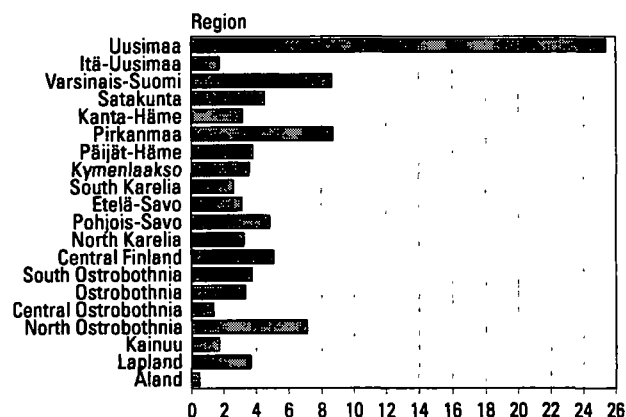
The so-called natural increase was 1,500 smaller than in the two preceding years. Fewer children were born and the number of deaths was also higher than in the previous year. The number of births exceeded the number of deaths by 6,100.

In 2002, the number of immigrants to Finland exceeded that of emigrants by 5,200. The migration gain for Finland fell by 600 persons from 2001. The number of immigrants was slightly lower and that of emigrants was also lower than one year previously. The components of population changes in 2001 and 2002 are presented in Table A.

**Table A. Population changes in 2001 and 2002**

	2001	2002
Live births	56 189	55 555
Deaths	-48 550	-49 418
Excess of births	7 639	6 137
Immigrants	18 955	18 113
Emigrants	-13 153	-12 891
Net immigration	5 802	5 222
Population increase	13 441	11 359
Correction of population	345	35
Change in population size	13 786	11 394

**Figure 1. Proportions of the regions of total population in 2002**



The regional distribution of the population is highly uneven. Almost 40 per cent of the population live in the Province of Southern Finland, although the area of the province only represents ten per cent of the total area of Finland. The next biggest number of population live in the Province of Western Finland, which is also large in terms of area, coming only second after the Province of Lapland. Three out of four of the total Finnish population live in the Provinces of Southern and Western Finland, with a constant flow of internal migration to these provinces continuing strong. In 2002, the greatest proportional population increase of 5.4 per mil was recorded in the Province of Southern Finland. The Provinces of Oulu and Western Finland also increased their population. Population continued to decrease most, that is, by over 8.0 per mil, in the Province of Lapland, but the population loss is substantially smaller than in the previous years. The loss has last been under ten per mil in 1997. Population is also decreasing in the Province of Eastern Finland, where the loss is of the same size as the growth in the Province of Southern Finland.

Examining the development by province can only give a very rough overview of the population of Finland. With the new regional division, the focus has been moved to reporting by region instead.

As a region, Uusimaa differs from the other regions in terms of population size even more than the Province of Southern Finland does from the other provinces (Figure 1). The size of its population is higher than that of the three next largest regions put together, which, too, are clearly larger than the remaining 16 regions. An average region has a population of approximately 260,000, except for Uusimaa, 204,000. One quarter of the country's population live in the region of Uusimaa.

In the past year, population development in the regions has remained more or less unchanged compared to a few preceding years. The direction of development has not shifted in any of the regions. The population growth of Uusimaa has now fallen for five consecutive years and amounted to 8.1 per mil last year. This figure has last been under ten per mil in 1987 and 1988. Population increased in Itä-Uusimaa in relative terms by the same amount as in Uusimaa during 2002. Among regions with increasing population only Itä-Uusimaa, Kanta-Häme, Päijät-Häme and Åland have increased their gain. In the other five gaining regions it has declined.



The situation is the worst in Kainuu, where the population decrease was over ten per mil during 2002. Population declined in 11 regions. It is noteworthy that in nine of them the decrease was in relative terms smaller than one year previously. Only in Northern and Southern Karelia has depopulation quickened. In the light of these figures, concentration of people in growth centres seems to have slowed down slightly.

## Urban and rural municipalities

The division into towns and other municipalities has nowadays lost its significance. At the beginning of 1996, an act came into force that made that division only nominal as the municipalities can now decide themselves what denomination they use. Therefore statistics are no longer compiled on towns and other municipalities.

Statistics Finland has developed a tripartite division into urban, semi-urban and rural municipalities. The criterion used in this classification is, irrespective of the municipality form, the percentage of those living in urban settlements of the total population of the municipality and the size of the largest urban settlement. In urban municipalities at least 90 per cent of the population lives in urban settlements or the population of the largest urban settlement is at least 15,000.

In semi-urban municipalities 60 to 90 per cent of the population lives in urban settlements and the population of the largest urban settlement is from 4,000 to 15,000.

In rural municipalities less than 60 per cent of the population lives in urban settlements and the population of the largest urban settlement is under 15,000, or 60 to 90 per cent of the population lives in urban settlements but the population of the largest urban settlement is under 4,000.

The classification is revised every five years. The classification used now is based on the information on urban settlements for 2000. Finland's municipalities are divided into the present municipality groups as shown in Table B.

**Table B. Statistical grouping of municipalities in 2002**

	Municipalities	Of which urban municipalities	Proportion of population %
Urban	68	58	61.96
Semi-urban	73	40	16.95
Rural	305	13	21.09
Total	446	111	100.00

Urban municipalities have increased their population by 35,000 in the course of 2002, although 18,000 of this growth is explained by annexation of two semi-urban municipalities into neighbouring urban municipalities (Vehkalahti and Pattijoki). The population of rural municipalities has declined by 7,000 persons. The population has grown in those 73 municipalities that were semi-urban at the end of 2002. Departure of Vehkalahti and Pattijoki from among these municipalities decreased the total number of people living in semi-urban municipalities. In all, 68 per cent of Finnish municipalities are classified rural and only 21 per cent of the population are living in them.

## Gender

At the end of 2002, Finland had a male population of 2,544,916 and a female population of 2,661,379. In percentages, the male-female division was 48.9 and 51.1, respectively. The number of men has grown by 7,300 and that of women by 4,100. On average, there were 1,046 females for every 1,000 males.

Without exception, fewer girls than boys are born every year. The younger generations thus have more men. For some reason, women are in majority in the age group of 48-year-olds. This year the age group where the female majority becomes permanent is among persons aged 58. That age rises by one or two years annually. Beyond that, death reduces the number of males at such a rapid pace that females outnumber males in all the older age groups. The older an age group is, the greater its female majority. Among the 70-year-olds, there are as many as 1,250 females for every 1,000 males, and the 2,000-mark is broken at 80. Admittedly, the proportional discrepancy would not be this high in the older age groups without the effect of the wars.

## Age structure

The population of Finland is ageing, as can be seen from the population pyramids in Figure 9 (p. 10). The pyramid for 1950 looks like a real pyramid. Now the large post-war age cohorts have already reached over halfway up the pyramid. Considered by the demographic dependency ratio, the age structure of the population is still good today. The number of people in working age is high compared to the number of children and those of pensionable age.

The number of so-called aged elderly persons (those aged over 85) has soared since the wars. In 1950, they numbered 9,500 but, including an in-

crease of 1,300 from last year, the number had gone up to 80,945 by the end of 2002. According to the population projection, they will number as many as 169,000 by 2030, even though the largest post-war age cohorts (born between 1946 and 1949) will not have passed the age of 85 by then. As percentages of the total population, the figures for the elderly are:

1950	0.2%
2000	1.5%
2030	3.2%

At the turn of the year, there were 314 persons aged 100 or over and 271 of them were women and 43 men, meaning that only 14 per cent of them were men. The oldest man in Finland was 106 at the turn of the year, while the oldest woman was 108.

## *Marital status*

As cohabiting is growing increasingly common, marital status is losing its importance as a demographic variable. Today, as many as 22 per cent of the couples living together are not married. However, cohabiting cannot be established as a new marital status, as it is practised by widowed, divorced, married and unmarried persons alike.

In March 2002 Finland permitted registration of partnerships, i.e. same-sex relationships, as the last Nordic country to do so. Therefore, the marital status now has three new categories: partner in a registered partnership, divorced from a registered partnership and widowed after a registered partnership.

At the end of the year, the marital status of 871 persons living in Finland was a registered partnership. Of them 464 were men and 407 women. In addition, six persons had either divorced from or been widowed after a registered partnership. The median age of men having registered their partnership in the first year was 42 years and that of women was 38. Twenty-seven men and 66 women in a registered partnership had previously been married. Registered partnerships are regionally centred in the largest towns, 42 per cent of them in Helsinki. Only in nine municipalities the number of registered partnerships rises over ten, which is used as the threshold value for presenting sensitive information by municipality.

## *Native language*

Finnish is reported as native language by 92 per cent of the population, while 290,000 persons, or 5.6 per cent of the population, have Swedish as their native language. The proportion of the Swedish-speaking

population has fallen by a few decimals of per mil annually and their proportion of the total population has more than halved compared to the situation at the beginning of the 20th century.

In the Autonomous Territory of the Åland Island, 93 per cent of the population are Swedish-speaking. Of the regions of Mainland Finland, those with the highest proportions of Swedish-speaking population are Ostrobothnia (52%) and Itä-Uusimaa (34%), followed by Central Ostrobothnia (10%), Uusimaa (8%) and Varsinais-Suomi (6%). In the other regions the proportion of Swedish-speaking population is under one per cent.

No more than 1,720 persons have Saami as their native language. Two thirds of them live in Utsjoki. Saami-speaking persons account for 46 per cent of the total population of Utsjoki, 1,400.

A classification of languages complying with the ISO Standard has been introduced into the Population Information System. The ISO Standard provides a code for 180 languages, of which 127 are spoken in Finland. However, ten of these are languages that only one person has as native language, meaning that if the language is spoken there are probably none who understand it.

At the end of 2002, the number of foreign-language persons in Finland was 117,000, an increase of 8,000 from the previous year. Figure 17 shows the foreign-language groups with over 1,000 speakers in 2001 and 2002. Compared to the previous year, the order of the groups has changed only in that Kurdish-speakers now outnumber Vietnamese-speakers. Serbo-Croatian-speakers have dropped down five places, because this year Bosnian-speakers have got a separation code. In addition, only the number of Hungarian-speakers has declined among language groups with over 1,000 speakers.

The group of Russian-speakers has grown most in numbers. There are now 2,300 more of them than one year ago.

## *Citizenship*

Over 98 per cent of the population of Finland are also Finnish citizens. At the turn of the year, the permanent residents of Finland included 103,700 foreign citizens. This is 5,000 more than twelve months previously. The growth has slowed down from the year before. The growth was strongest in the 1991-1993 period, when the annual growth was approximately 10,000. In all, foreigners resident in Finland represent 160 nationalities.

The growth in the number of foreign citizens is not only due to new immigrants. New foreign citizens are also born in Finland every year. On the

other hand, the number of foreign citizens falls annually by a few thousand as foreign citizens are granted Finnish citizenship.

Citizens of the former Soviet Union/Russia constitute the largest group of foreign citizens resident in Finland. Statistics on the citizens of the CIS are difficult to compile, because a large number of them are still registered in the Population Information System as Soviet citizens, although their number does keep falling annually. One quarter of them speak Estonian as their native language. In other words, all citizens of the former Soviet Union cannot be simply added up with Russians, because some of them should be regarded as Estonians. In principle, there should be no Soviet citizens in the Population Information System because the Soviet Union collapsed over ten years ago and those with a Soviet passport have had to renew it. The Population Information System has for some reason not received information on the new citizenship. The statistics also include a group of 850 persons with no, or unknown, citizenship, who report Russian as their native language, as well as 125 persons whose native language is Estonian.

After citizens of Finland's neighbouring countries rank citizens of those countries from which Finland has received refugees: Somalia and Iraq. The number of citizens of Vietnam and former Yugoslavia has been declining in recent years, as many of them have received Finnish citizenship.

The number of Russian citizens has increased by 1,600, somewhat less than the year before. The number of Estonians have increased by the same amount as in the previous years, by 800.

The number of Somali citizens has gone up again slightly. Their number fell sharply a few years ago when Somali citizens had been in Finland for so long that they were granted Finnish citizenship. The number of Somali citizens in Finland is 4,500 but that of Somali-speakers 7,300. The population contains 2,800 Somali-speaking Finnish citizens.

Nearly one half of the foreign citizens live in the region of Uusimaa. The foreign population centres explicitly in Helsinki, where they form 5.1 per cent of the population. In Turku, the corresponding pro-

portion is 4.3 per cent, in Vantaa 4.0 per cent and in Espoo 3.9 per cent.

In relative terms, the largest number of foreign citizens, 70 per cent of them Swedish citizens, live in the Autonomous Territory of the Åland Islands. Of the foreign citizens in Lapland, some 30 per cent are Swedish citizens. Swedish citizens also make a large proportion of the foreign population in the Ostrobothnian regions and in Itä-Uusimaa. One half of these Swedish citizens have Finnish as their native language.

Although the foreign-language group and the foreign-citizenship group are of roughly equal size, they are not identical. Altogether 14 per cent (15,000 persons) of the foreign population speak Finnish or Swedish as their native language, being presumably return immigrants who have not resumed their Finnish citizenship. In comparison, 28,000 Finnish citizens speak a foreign language as their native language.

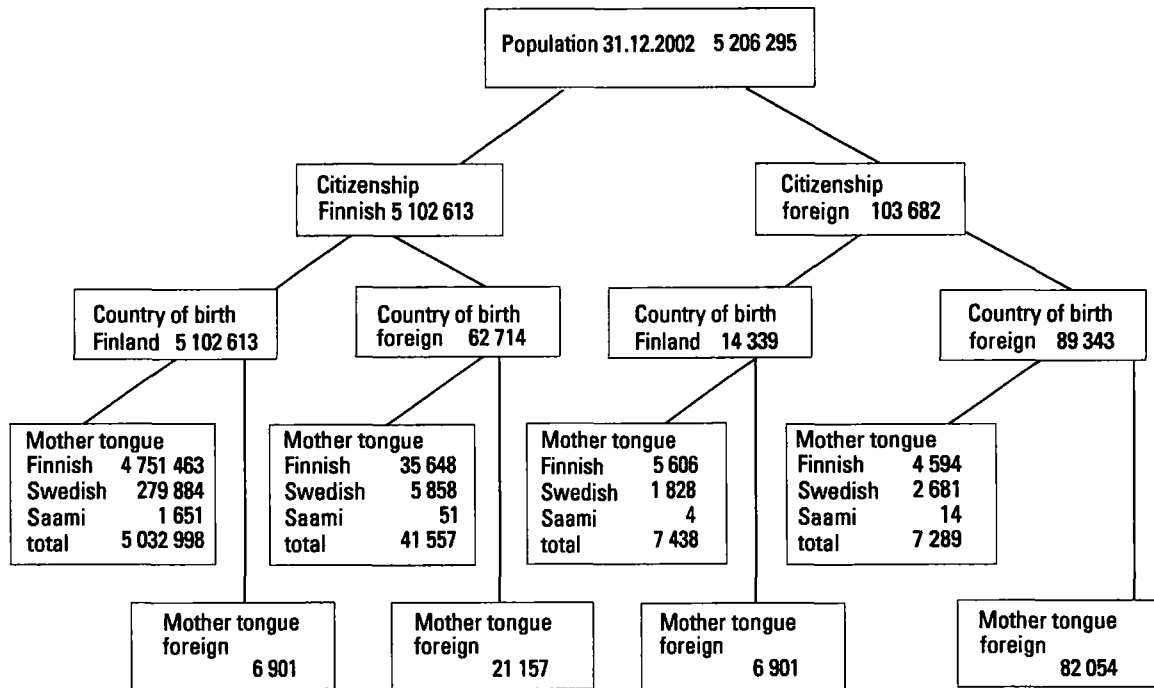
## *Country of birth*

The foreign-born population resident in Finland numbers 152,000. In all, 41 per cent of them are Finnish citizens. One third of them speak Finnish, Swedish or Saami as their native language. The largest single foreign-born population groups are those born in the territories of the former Soviet Union and Sweden, numbering 36,000 and 29,000, respectively. Those born in Estonia number 9,500.

Figure 2 classifies the population by citizenship, country of birth and native language. Foreign citizens speaking a foreign language as their native language are shown in the two right hand squares of the bottom row. Their total number is 89,000, having increased by 5,100 from the previous year. The growth is smaller than the year before. In the 1990 statistics, foreign citizens in this category numbered only 17,000.

Calculations of the resident foreign population should also take into account the 21,200 persons who are now Finnish citizens but have been born outside Finland and do not speak Finnish as their native language.

**Figure 2. Population by citizenship, country of birth and mother tongue in 2002**



# Concepts

## **Age**

Age refers to a person's age in whole years on the last day of the year. The data are obtained from the Population Information System of the Population Register Centre.

## **Citizenship**

Citizenship refers to a person's legal citizenship of a certain country. Citizenship is usually determined at birth, but it may also be changed. A person may also be a citizen of more than one country (see Nationality Act, 1968/401 and Nationality Statute, 1985/699). Persons with dual citizenship of which one is Finnish will be entered in the statistics as Finnish citizens. If a foreign national living in Finland has several citizenships, he or she will be entered in the statistics as a citizen of the country on whose passport he or she arrived in the country.

The ISO 3166 standard is used to classify the nationalities.

All persons entered in the Population Register are assigned a country of birth, determined by the mother's permanent home country at the time of birth. This means, for example, that the country of birth of Estonian immigrants born before Estonian independence is the Soviet Union. Similarly, the country of birth of persons born in an area subsequently ceded by Finland is Finland even though the area no longer is Finnish territory. Country of birth is assigned according to the state structure prevalent at the time of birth.

## **Language**

The data on language have been obtained from the Population Information System of the Population Register Centre. At the same time as parents register the name of their newborn, they also indicate the child's language. That language will only be changed upon separate application.

During 1999, the Population Register Centre introduced the ISO 639 Standard in its language coding. Statistics Finland now receives languages ready coded and uncoded ones as plain text. A large number of the plain text language names that either contained slight misspellings or were in Swedish could be coded, and were given ISO 639 codes by Statistics Finland. The ISO 639 Standard does not contain codes for a couple of languages spoken in Finland, such as e.g. Akan, Igbo and Kongo. Codes for these are due for introduction in the new ISO 639-1 ver-

sion. A decision was made to introduce the new version already in the 1999 statistics, for otherwise the speakers of these languages that did have codes in previous years would have been left out of the statistics. Prior to this, Statistics Finland coded all foreign languages from their plain text names by assigning a code to a language if its native speakers in Finland numbered approximately 15.

## **Marital status**

Information about the marital status is obtained from the Population Information System of the Population Register Centre. It should be noted that cohabiting is not a marital status. Representatives of all marital statuses cohabit, even those officially married.

Same-sex partners have been able to register their partnership in Finland starting from 1 March 2002. For reasons of data protection, in municipal tables those living in a registered partnership are classified together with married persons, as are those divorced or widowed from a registered partnership with divorced and widowed persons.

The present divorce regulations do not recognise the concept of separation. By virtue of the old divorce regulations, those granted separation prior to 1 January 1998 and those still separated are classified under married in the statistics.

The classification of marital status is as follows:

- Single
- Married
- Divorced
- Widowed
- Partner in a registered partnership
- Dissolved registered partnership
- Widowed after a registered partnership

## **Place of residence**

Place of residence refers to the location of the dwelling at which the person was registered as domiciled on the last day of the year. The Home Municipality Act gives people greater freedom of choice over their permanent place of residence. For example, students may now register as domiciled in the locality where they are studying.

In addition to a permanent place of residence, a person may also have a temporary place of residence in a dwelling temporarily occupied by him or her for at least three months. However, the Home Municipality Act no longer requires official notification of

temporary residence. Homeless persons are also included in the population permanently resident in a municipality. The data on place of residence are obtained from the Population Information System of the Population Register Centre.

### **Population**

Population refers to the permanent, resident population of an area (e.g. whole country, province, municipality). Those persons who according to the Population Register Centre had a legal domicile in Finland on 31 December 2002, and Finnish nationals residing temporarily abroad, belong to the permanent resident population of the country, regardless of their citizenship.

Foreign citizens are domiciled in Finland if their stay is intended to last, or has lasted, at least twelve months. An asylum-seeker will not be granted a legal domicile until his/her application has been approved.

Persons attached to foreign embassies, trade missions and consulates, as well as their family members and personal staff, are not counted among the resident population unless they are Finnish citizens. However, the Finnish staff of Finland's embassies and trade missions abroad and Finnish persons serving in the UN peacekeeping forces are counted among the resident population.

### **Statistical grouping of municipalities**

Statistics Finland introduced a new statistical grouping of municipalities in 1989. The new classification allows for more accurate distinctions between urban and rural areas than did the administrative classification into cities and other municipalities.

## **The data**

The Population Register Centre maintains the population information system in Finland. The system is kept up-to-date through notices of change of address. Notices for 2002 were registered until the end of January 2003.

Statistics Finland receives the data on the population resident in Finland from the Population Register

## **Access to data**

Census-based data on the age, marital status and language of population by individual municipality are available at ten-year intervals since 1950. Data prior

The municipal classification divides municipalities into three categories according to the proportion of people living in urban settlements and the population of the largest urban settlement:

1. Urban municipalities
2. Semi urban municipalities
3. Rural municipalities

Urban municipalities include those municipalities in which at least 90 per cent of the population live in urban settlements or in which the population of the largest urban settlement is at least 15,000.

Semi urban municipalities are municipalities in which at least 60 per cent but less than 90 per cent of the population live in urban settlements and in which the population of the largest urban settlement is at least 4,000 but less than 15,000.

Rural municipalities include those municipalities in which less than 60 per cent of the population live in urban settlements and in which the population of the largest urban settlement is less than 15,000; and those municipalities in which at least 60 per cent but less than 90 per cent of the population live in urban settlements and in which the population of the largest settlement is less than 4,000.

A list of all municipalities, types of municipalities, and changes that have occurred in them is published since 1997 in Statistics Finland's publication *Municipalities and Regional Divisions Based on Municipalities*.

The statistical grouping is updated every fifth year. The latest grouping of municipalities is based on the data of year 2000.

Centre's Population Information System. The data for 2002 were collected according to the regional division prevalent on the first day of the following year, meaning that these statistics are based on the regional division valid on 1 January 2003. This year there were two consolidations of municipalities (Appendix 1).

to 1950 are available from ten-yearly tables maintained for parishes rather than municipalities.

Annual data on age, marital status and language by municipality are available since 1971.



1. Väestö län ja sukupuolen mukaan 1950 - 2002

Folkmängd efter ålder och kön 1950 - 2002

Age and sex of the population 1950 - 2002

Vuosi År Year	Yhteensä Totalt Total	Miehet Män Males	Naiset Kvinnor Females	Ikä - Ålder - Age			Ikä % - Ålder % - Age %			
				0-14	15-64	65-	Yhteensä Totalt - Total	0-14	15-64	65-
1950	4029803	1926161	2103642	1208799	2554354	266850	100,0	30,0	63,4	6,6
1951	4064727	1943081	2121646	1230124	2562527	272076	100,0	30,3	63,0	6,7
1952	4116228	1969494	2146734	1254290	2583250	278688	100,0	30,5	62,8	6,8
1953	4162609	1993713	2168896	1271322	2606956	284331	100,0	30,5	62,6	6,8
1954	4211191	2018695	2192496	1286711	2634600	289880	100,0	30,6	62,6	6,9
1955	4258571	2043382	2215189	1312754	2651315	294502	100,0	30,8	62,3	6,9
1956	4304832	2067399	2237433	1315658	2687382	301792	100,0	30,6	62,4	7,0
1957	4343190	2087631	2255559	1340443	2695888	308881	100,0	30,9	62,1	7,1
1958	4376314	2105208	2271106	1347304	2716921	312089	100,0	30,8	62,1	7,1
1959	4413048	2124865	2288381	1353438	2740415	319193	100,0	30,7	62,1	7,2
1960	4446222	2142263	2303959	1340187	2778234	327801	100,0	30,1	62,5	7,4
1961	4475787	2157873	2317914	1316798	2823721	335268	100,0	29,4	63,1	7,5
1962	4507098	2174124	2332974	1294313	2871854	340931	100,0	28,7	63,7	7,6
1963	4539519	2180753	2348766	1272515	2915597	351407	100,0	28,0	64,2	7,7
1964	4557567	2200340	2357227	1250040	2945486	362041	100,0	27,4	64,6	7,9
1965	4569896	2207250	2362646	1228153	2970807	370936	100,0	26,9	65,0	8,1
1966	4591842	2218601	2373241	1213037	2997456	381349	100,0	26,4	65,3	8,3
1967	4619645	2232588	2387057	1196697	3031356	391592	100,0	25,9	65,6	8,5
1968	4633292	2239681	2393611	1178927	3052806	401559	100,0	25,4	65,9	8,7
1969	4614277	2230217	2384060	1149476	3049301	415500	100,0	24,9	66,1	9,0
1970	4598336	2219965	2378351	1118550	3052298	427488	100,0	24,3	66,4	9,3
1971	4625912	2234037	2391875	1096009	3088260	441643	100,0	23,7	66,8	9,5
1972	4653401	2249051	2404350	1075778	3119467	458156	100,0	23,1	67,0	9,8
1973	4678761	2262142	2418619	1058250	3146013	474498	100,0	22,6	67,2	10,1
1974	4702387	2273815	2428572	1043625	3167012	491750	100,0	22,2	67,3	10,5
1975	4720492	2282115	2438377	1030544	3181376	508572	100,0	21,8	67,4	10,8
1976	4730836	2286392	2444444	1017056	3189506	524274	100,0	21,5	67,4	11,1
1977	4746967	2295668	2451299	1005231	3200575	541161	100,0	21,2	67,4	11,4
1978	4758088	2300790	2457298	989786	3213952	554350	100,0	20,8	67,5	11,7
1979	4771292	2306784	2464508	976009	3227705	567578	100,0	20,5	67,6	11,9
1980	4787778	2314843	2472935	965209	3245187	577382	100,0	20,2	67,8	12,1
1981	4812150	2327473	2484677	956792	3269789	585569	100,0	19,9	67,9	12,2
1982	4841715	2342869	2498846	952040	3294150	595525	100,0	19,7	68,0	12,3
1983	4869858	2357172	2512686	950340	3315576	603942	100,0	19,5	68,1	12,4
1984	4893748	2369228	2524520	951505	3335973	608270	100,0	19,4	68,2	12,4
1985	4910664	2377780	2532884	951532	3341398	617734	100,0	19,4	68,0	12,6
1986	4925644	2385866	2539778	951613	3344656	629375	100,0	19,3	67,9	12,8
1987	4938602	2392868	2546734	952943	3348392	639267	100,0	19,3	67,8	12,9
1988	4954359	2401368	2552991	959981	3343437	650941	100,0	19,4	67,5	13,1
1989	4974383	2412760	2561623	962269	3350382	661732	100,0	19,3	67,4	13,3
1990	4998478	2426204	2572274	964203	3361310	672965	100,0	19,3	67,2	13,5
1991	5029002	2443042	2585960	965598	3378654	684750	100,0	19,2	67,2	13,6
1992	5054882	2457282	2597700	968280	3391451	695251	100,0	19,2	67,1	13,8
1993	5077912	2470196	2607716	970729	3401055	706128	100,0	19,1	67,0	13,9
1994	5098754	2481649	2617105	972244	3406792	719718	100,0	19,1	66,8	14,1
1995	5116826	2491701	2625125	971770	3412639	732417	100,0	19,0	66,7	14,3
1996	5132320	2500596	2631724	968567	3420598	743155	100,0	18,9	66,6	14,5
1997	5147349	2509098	2638251	961350	3433511	752488	100,0	18,7	66,7	14,6
1998	5159646	2518075	2643571	951145	3449681	758820	100,0	18,4	66,9	14,7
1999	5171302	2523026	2648276	943001	3461133	767168	100,0	18,2	66,9	14,8
2000	5181115	2529341	2651774	936333	3467584	777198	100,0	18,1	66,9	15,0
2001	5194901	2537597	2657304	931587	3475943	787371	100,0	17,9	66,9	15,2
2002	5206295	2544916	2661379	927009	3480722	798564	100,0	17,8	66,9	15,3



2. Väestö län, siviilisäädyn ja sukupuolen mukaan prosentteina 31.12.2002

Folkmängd efter ålder, civilstånd och kön i procent 31.12.2002

Age of the population by marital status and sex, 31.12.2002, per cent

Ikkäryhmä Åldersgrupp Age group	Yhteensä Total Total	Siviilisääty - Civilstånd - Marital Status					
		Naimattomat Ogifta Single	Naimissa Giffta Married	Eronneet Frånskilda Divorced	Lesket Änklingar / Änkor Widowed	Rekisteröidyssä pariuhteessa I registrerat partnerskap Partner in a registered partnership	Eronnut tai leaki rekisteröidyn pariuhteen jälkeen Frånskild eller änka/änking efter registrerat partnerskap Widowed or dissolved registered partnership

Molemmat sukupuolet - Båda könen - Both sexes

Yhteensä - Totalt - Total	2506295	2456210	1978494	460522	310192	871	6
0-4	283195	283195	-	-	-	-	-
5-9	314463	314463	-	-	-	-	-
10-14	329351	329351	-	-	-	-	-
15-19	323130	322100	1009	13	2	5	1
20-24	327262	304247	21825	1123	29	37	1
25-29	319485	227675	84349	7280	120	81	-
30-34	321645	154660	146123	20297	452	112	1
35-39	373457	132413	199794	39912	1165	172	1
40-44	376608	101418	216102	56371	2569	148	-
45-49	393036	80685	235843	71163	5222	122	1
50-54	414266	61917	262263	79688	10331	86	1
55-59	363817	40507	240979	66583	15703	45	-
60-64	268016	26499	178237	42384	20863	33	-
65-69	226179	22500	145033	29817	30815	14	-
70-74	212476	20099	122000	21301	49068	8	-
75-79	169477	16029	77679	13459	62105	5	-
80-84	107487	9976	34287	6837	58405	2	-
85-89	55947	5519	10471	3109	36847	1	-
90-94	21050	2399	2146	1074	15431	-	-
95-	3948	558	174	151	3065	-	-
15-64	3480722	1452121	1586524	384774	56456	841	6

Miehet - Män - Males

Yhteensä - Totalt - Total	2544916	1302550	988328	201775	51793	464	6
0-4	144988	144988	-	-	-	-	-
5-9	160159	160159	-	-	-	-	-
10-14	168163	168163	-	-	-	-	-
15-19	165139	164946	187	4	-	1	1
20-24	167305	159839	7140	308	3	14	-
25-29	163851	126807	34203	2588	19	34	-
30-34	164134	88784	66969	8342	84	54	1
35-39	190176	76869	95628	17346	251	81	1
40-44	191029	60119	104907	25389	528	86	-
45-49	198164	48478	115604	32948	1062	71	1
50-54	208985	37433	131644	37683	2165	59	1
55-59	181388	23408	123524	31266	3164	26	-
60-64	129277	14345	92101	18970	3841	20	-
65-69	105749	11261	76537	12619	5323	9	-
70-74	91018	8725	66328	7905	8056	4	-
75-79	83520	5190	44150	4178	9998	4	-
80-84	32679	2047	20770	1542	8319	1	-
85-89	14139	727	6987	518	5909	-	-
90-94	4579	227	1604	153	2595	-	-
95-	674	35	145	18	476	-	-
15-64	1759248	801028	771807	174844	11117	446	6

Naiset - Kvinnor - Females

Yhteensä - Totalt - Total	2661379	1153660	990166	258747	258399	407	-
0-4	138207	138207	-	-	-	-	-
5-9	154304	154304	-	-	-	-	-
10-14	161188	161188	-	-	-	-	-
15-19	157991	157154	822	9	2	4	-
20-24	159957	144408	14665	815	28	23	-
25-29	155834	100868	50146	4672	101	47	-
30-34	157511	65876	79254	11955	368	58	-
35-39	183281	55644	104166	22566	914	91	-
40-44	185579	41299	111195	30982	2041	62	-
45-49	194872	32207	120239	38215	4160	51	-
50-54	205281	24484	130619	41985	8166	27	-
55-59	182429	17099	117455	35317	12539	19	-
60-64	138739	12154	86136	23414	17022	13	-
65-69	122430	11239	69496	17198	25492	5	-
70-74	121458	11374	55672	13396	41012	4	-
75-79	105957	10839	33729	9281	52107	1	-
80-84	74808	7929	13497	5295	48086	1	-
85-89	41808	4792	3484	2593	30938	1	-
90-94	16471	2172	542	921	12836	-	-
95-	3274	523	29	133	2589	-	-
15-64	1721474	651093	814717	209930	45339	395	-

2. Väestö län, siviilisäädyn ja sukupuolen mukaan prosentteina 31.12.2002

Folkmängd efter ålder, civilstånd och kön i procent 31.12.2002

Age of the population by marital status and sex, 31.12.2002, per cent

Ikäryhmä Åldersgrupp Age group	Yhteensä Totalt Total	Siviilisäätty - Civilstånd - Marital Status					
		Naimattomat Ogifta Single	Naimisissa Giftna Married	Eronneet Frånskilda Divorced	Lesket Änklingar / Änkor Widowed	Rekisteröidyssä parisuhteessa i registrerat partnerskap Partner in a registered partnership	Eronnut tai leski rekisteröidyn parisuhteen jälkeen Frånskild eller änka/änking efter registrerat partnerskap Widowed or dissolved registered partnership

Molemmat sukupuolet - Båda könen - Both sexes

Yhteensä - Totalt - Total	100,0	47,2	38,0	8,8	6,0	0,0	0,0
0-4	100,0	100,0	-	-	-	-	-
5-9	100,0	100,0	-	-	-	-	-
10-14	100,0	100,0	-	-	-	-	-
15-19	100,0	99,7	0,3	0,0	0,0	0,0	0,0
20-24	100,0	83,0	6,7	0,3	0,0	0,0	0,0
25-29	100,0	71,3	26,4	2,3	0,0	0,0	-
30-34	100,0	48,1	45,4	6,3	0,1	0,0	0,0
35-39	100,0	35,5	53,5	10,7	0,3	0,0	0,0
40-44	100,0	28,9	57,4	15,0	0,7	0,0	-
45-49	100,0	20,5	60,0	18,1	1,3	0,0	0,0
50-54	100,0	14,9	63,3	19,2	2,5	0,0	0,0
55-59	100,0	11,1	66,2	18,3	4,3	0,0	-
60-64	100,0	9,9	66,5	15,8	7,8	0,0	-
65-69	100,0	9,9	63,6	13,1	13,5	0,0	-
70-74	100,0	9,5	57,4	10,0	23,1	0,0	-
75-79	100,0	9,5	46,0	7,9	36,6	0,0	-
80-84	100,0	9,3	31,9	6,4	52,5	0,0	-
85-89	100,0	9,9	18,7	5,6	65,9	0,0	-
90-94	100,0	11,4	10,2	5,1	73,3	-	-
95-	100,0	14,1	4,4	3,8	77,6	-	-
15-64	100,0	41,7	45,6	11,1	1,6	0,0	0,0

Miehet - Män - Males

Yhteensä - Totalt - Total	100,0	51,2	38,8	7,9	2,0	0,0	0,0
0-4	100,0	100,0	-	-	-	-	-
5-9	100,0	100,0	-	-	-	-	-
10-14	100,0	100,0	-	-	-	-	-
15-19	100,0	99,9	0,1	0,0	-	0,0	0,0
20-24	100,0	95,5	4,3	0,2	0,0	0,0	0,0
25-29	100,0	77,5	20,9	1,6	0,0	0,0	-
30-34	100,0	54,1	40,7	5,1	0,1	0,0	0,0
35-39	100,0	40,4	50,3	9,1	0,1	0,0	0,0
40-44	100,0	31,5	54,9	13,3	0,3	0,0	-
45-49	100,0	24,5	58,3	16,6	0,5	0,0	0,0
50-54	100,0	17,9	63,0	18,0	1,0	0,0	0,0
55-59	100,0	12,9	68,1	17,2	1,7	0,0	-
60-64	100,0	11,1	71,2	14,7	3,0	0,0	-
65-69	100,0	10,6	72,4	11,9	5,0	0,0	-
70-74	100,0	9,6	72,9	8,7	8,9	0,0	-
75-79	100,0	8,2	69,5	6,6	15,7	0,0	-
80-84	100,0	6,3	63,6	4,7	25,5	0,0	-
85-89	100,0	5,1	49,4	3,6	41,8	-	-
90-94	100,0	5,0	35,0	3,3	56,7	-	-
95-	100,0	5,2	21,5	2,7	70,6	-	-
15-64	100,0	45,5	43,9	9,9	0,6	0,0	0,0

Naiset - Kvinnor - Females

Yhteensä - Totalt - Total	100,0	43,3	37,2	9,7	9,7	0,0	-
0-4	100,0	100,0	-	-	-	-	-
5-9	100,0	100,0	-	-	-	-	-
10-14	100,0	100,0	-	-	-	-	-
15-19	100,0	99,5	0,5	0,0	0,0	0,0	-
20-24	100,0	80,3	9,2	0,5	0,0	0,0	-
25-29	100,0	64,7	32,2	3,0	0,1	0,0	-
30-34	100,0	41,8	50,3	7,6	0,2	0,0	-
35-39	100,0	30,3	56,8	12,3	0,5	0,0	-
40-44	100,0	22,3	59,9	16,7	1,1	0,0	-
45-49	100,0	16,5	61,7	19,8	2,1	0,0	-
50-54	100,0	11,9	63,6	20,5	4,0	0,0	-
55-59	100,0	9,4	64,4	19,4	6,9	0,0	-
60-64	100,0	8,8	62,1	16,9	12,3	0,0	-
65-69	100,0	9,2	55,9	14,0	20,8	0,0	-
70-74	100,0	9,4	45,8	11,0	33,8	0,0	-
75-79	100,0	10,2	31,8	8,8	49,2	0,0	-
80-84	100,0	10,6	18,0	7,1	64,3	0,0	-
85-89	100,0	11,5	8,3	6,2	74,0	0,0	-
90-94	100,0	13,2	3,3	5,6	77,9	-	-
95-	100,0	16,0	0,9	4,1	79,1	-	-
15-64	100,0	37,8	47,3	12,2	2,6	0,0	-

3. Väestö syntymävuoden, län, siviilisäädyn ja sukupuolen mukaan 31.12.2002

Folkmängd efter födelseår, ålder, civilstånd och kön 31.12.2002

Year of birth and age of the population by marital status and sex 31.12.2002

Syntymävuosi Födelseår Year of birth	Ikä Ålder Age	Yhteensä Totalt Total	Miehet Män Males	Naiset Kvinnor Females	Naimittomat Ogifta Single		Naimiasa tai rekisteröidyssä parisuhteessa Gifta eller i registrerat partnerskap Married or partner in a registered partnership		Eronneet avioliitosta tai rekisteröidystä parisuhteesta Frånskilda från äktenskap eller från registrerat partnerskap Divorced or dissolved registered partnership		Lesket avioliitosta tai rekisteröidystä parisuhteesta Änklingar / Änkor från äktenskap eller från registrerat partnerskap Widowed after marriage or after a registered partnership	
					M	NK/JF	M	NK/JF	M	NK/JF	M	NK/JF

Koko väestö - Heia befolkningen - Whole population

Yhteensä Totalt- Total	5206295	2544916	2661379	1302550	1153660	988792	990573	201778	258747	51796	258399
2002	0	55396	28483	26913	28483	26913	-	-	-	-	-
2001	1	56098	28846	27452	28846	27452	-	-	-	-	-
2000	2	56876	28260	27816	29260	27816	-	-	-	-	-
1999	3	57723	29461	28262	29481	28262	-	-	-	-	-
1998	4	57102	29138	27984	29138	27984	-	-	-	-	-
1997	5	58502	30178	29324	30178	29324	-	-	-	-	-
1996	6	60951	31227	29724	31227	29724	-	-	-	-	-
1995	7	63405	32335	31070	32335	31070	-	-	-	-	-
1994	8	65388	33244	32144	33244	32144	-	-	-	-	-
1993	9	65217	33175	32042	33175	32042	-	-	-	-	-
1992	10	67197	34340	32857	34340	32857	-	-	-	-	-
1991	11	66116	33820	32496	33820	32496	-	-	-	-	-
1990	12	66641	34120	32521	34120	32521	-	-	-	-	-
1989	13	64875	33045	31830	33045	31830	-	-	-	-	-
1988	14	64722	33038	31684	33038	31684	-	-	-	-	-
1987	15	61374	31412	29962	31412	29962	-	-	-	-	-
1986	16	62311	31913	30398	31913	30391	-	6	-	1	-
1985	17	64368	32834	31534	32830	31504	4	30	-	-	-
1984	18	66761	34038	32725	33998	32511	38	212	-	1	-
1983	19	68316	34944	33372	34793	32786	146	578	5	7	-
1982	20	67665	34802	32883	34359	31890	433	1138	10	35	-
1981	21	65048	33178	31870	32411	30025	747	1774	19	66	1
1980	22	64829	33067	31562	31762	28750	1248	2655	57	154	-
1979	23	64701	32885	31816	30856	27833	1943	3780	88	194	-
1978	24	65219	33373	31848	30451	26110	2783	5361	137	368	2
1977	25	66355	33857	32498	29535	24781	4080	7205	240	504	2
1976	26	67142	34400	32742	28383	22965	5666	9058	348	701	3
1975	27	65818	33831	31987	26137	20438	7173	10618	515	915	6
1974	28	62835	32026	30809	22977	17982	8395	11628	649	1178	5
1973	29	57335	29537	27798	19775	14702	8923	11886	836	1376	3
1972	30	59513	30704	28809	18892	13856	10755	13306	1049	1603	8
1971	31	61657	31271	30386	18024	13719	11938	14594	1294	2023	15
1970	32	64050	32595	31455	17825	13238	13273	15790	1688	2357	9
1969	33	65627	33567	32060	17063	12420	14476	16874	2009	2689	19
1968	34	70798	35897	34801	17180	12645	16481	18748	2303	3303	33
1967	35	73071	37276	35795	16823	12197	17728	19732	2891	3729	34
1966	36	73771	37494	36277	15888	11899	18416	20276	3150	4155	40
1965	37	74028	37831	36397	15172	11104	18986	20837	3414	4485	59
1964	38	75708	38619	37089	14776	10570	19945	21415	3838	4899	60
1963	39	76879	39156	37723	14210	9974	20634	22197	4253	5298	59
1962	40	76001	38730	37271	13540	9387	20675	21969	4443	5627	72
1961	41	75782	38430	37332	12605	8632	20871	22384	4857	5872	97
1960	42	75750	38375	37375	12008	8226	21128	22465	5143	6272	96
1959	43	75644	38351	37293	11483	7791	21271	22565	5500	6451	117
1958	44	73451	37143	36308	10503	7263	21048	21874	5446	6880	146
1957	45	77030	39022	38008	10613	7050	22040	23200	6216	7158	153
1956	46	79359	40188	39171	10380	6961	23225	24003	6403	7509	180
1955	47	78895	39844	39051	9683	6347	23295	24173	6677	7676	209
1954	48	79237	39557	39680	9152	6128	23383	24729	6776	7889	246
1953	49	78515	39553	38962	8670	5721	23732	24185	6876	7983	275
1952	50	81551	41199	40352	8417	5387	25301	25836	7177	8108	304
1951	51	79062	39923	39139	7570	4974	24729	24786	7261	8070	383
1950	52	82182	41469	40713	7487	4802	26011	25877	7520	8445	451
1949	53	84884	42920	41964	7238	4719	27342	26784	7820	8611	520
1948	54	86587	43474	43113	6721	4602	28320	27583	7905	8751	528
1947	55	86344	43313	43031	6294	4296	28747	27748	7860	8505	612
1946	56	84278	42025	42253	5556	3987	28408	27314	7368	8357	695
1945	57	75283	37705	37578	4737	3448	25809	24181	6498	7342	663
1944	58	60549	29989	30560	3585	2758	20662	19628	5153	5858	589
1943	59	57363	28356	29007	3238	2610	19926	18805	4589	5257	605
1942	60	46079	22527	23552	2588	2098	15876	14953	3521	4198	542
1941	61	66541	32454	34087	3597	3115	23045	21458	4941	5858	871
1940	62	47432	22836	24596	2454	2110	16298	15327	3405	4181	679
1939	63	54994	28131	28863	2886	2492	18779	17748	3598	4735	870
1938	64	52970	25329	27641	2820	2339	18123	16663	3507	4442	879

3. Väestö syntymävuoden, iän, siviilisäädyn ja sukupuolen mukaan 31.12.2002

Folkmängd efter födelseår, ålder, civilstånd och kön 31.12.2002

Year of birth and age of the population by marital status and sex 31.12.2002

Syntymä- vuosi Födelseår Year of birth	Ikä Ålder Age	Yhteensä Total Total	Miehet Män Males	Naiset Kvinnor Females	Naimattomat Ogifta Single		Naimisessa tai rekisteröidyssä parisuhteessa Gifta eller i registrerat partnerskap Married or partner in a registered partnership		Eronneet avioliitosta tai rekisteröidystä parisuhteesta Frånskilda från äktenskap eller från registrerat partnerskap Divorced or dissolved registered partnership		Lesket avioliitosta tai rekisteröidystä parisuhteesta Änklingar / Änkor från äktenskap eller från registrerat partnerskap Widowed after marriage or after a registered partnership	
					M	NK/F	M	NK/F	M	NK/F	M	NK/F
1937	65	49477	23300	26177	2559	2416	16782	15305	3045	4024	914	4432
1936	66	46773	21859	24914	2386	2269	15750	14382	2764	3638	959	4625
1935	67	46547	21652	24895	2333	2259	15811	13960	2556	3481	1152	5195
1934	68	44078	20126	23952	2079	2176	14681	13019	2248	3194	1118	5563
1933	69	41304	18812	22492	1904	2119	13722	11835	2006	2861	1180	5677
1932	70	42985	19108	23879	1857	2161	14005	11972	1877	2937	1367	6809
1931	71	43286	19231	24055	1794	2196	14071	11679	1800	2796	1566	7384
1930	72	43847	18550	25097	1773	2292	13486	11845	1669	2784	1622	8376
1929	73	42028	17362	24666	1653	2428	12715	10712	1352	2530	1642	8996
1928	74	40530	16769	23761	1648	2297	12055	9668	1207	2349	1859	9447
1927	75	37328	15009	22319	1396	2221	10619	8440	1114	2123	1880	9535
1926	76	36028	14097	21931	1207	2187	9916	7555	928	2038	2048	10151
1925	77	34510	12890	21620	1008	2205	9013	6781	877	1918	1992	10718
1924	78	31488	11343	20143	832	2126	7771	5803	662	1679	2078	10535
1923	79	30125	10181	19944	747	2100	6835	5151	597	1523	2002	11170
1922	80	26702	8584	18118	640	1897	5743	4105	448	1398	1753	10718
1921	81	25075	7775	17300	509	1823	5032	3412	379	1258	1855	10807
1920	82	23327	7024	16303	399	1651	4433	2811	347	1144	1845	10697
1919	83	15727	4654	11073	267	1206	2825	1682	178	680	1366	7525
1918	84	16656	4642	12014	232	1352	2738	1508	192	815	1480	8339
1917	85	14788	3922	10876	204	1155	2150	1238	145	713	1423	7770
1916	86	12450	3247	9203	184	1058	1658	830	120	583	1285	6732
1915	87	11023	2795	8228	128	938	1378	635	103	526	1186	6129
1914	88	9692	2324	7368	108	853	1062	464	80	445	1074	5606
1913	89	7984	1851	6133	103	788	739	318	68	326	941	4701
1912	90	6741	1525	5216	78	634	612	232	47	326	788	4024
1911	91	5345	1219	4126	52	532	452	142	52	210	663	3242
1910	92	3925	832	3093	44	408	257	85	21	174	510	2428
1909	93	2929	591	2338	38	343	182	54	22	123	349	1818
1908	94	2110	412	1698	15	255	101	29	11	88	285	1326
1907	95	1473	272	1201	9	172	72	17	7	48	164	964
1906	96	981	177	804	14	139	32	7	3	29	128	629
1905	97	569	102	467	5	73	23	3	3	24	71	367
1904	98	378	49	329	2	47	8	2	2	13	37	267
1903	99	233	31	202	1	37	3	-	2	7	25	158
1902	100	150	19	131	2	16	3	-	-	9	14	108
1901	101	76	12	64	2	18	4	-	1	2	5	44
1900	102	42	8	34	-	10	-	-	-	-	8	24
1899	103	23	2	21	-	6	-	-	-	-	2	15
1898	104	11	-	11	-	4	-	-	-	1	-	6
1897	105	5	1	4	-	-	-	-	-	-	1	4
1896	106	4	1	3	-	1	-	-	-	-	1	2
1895	107	2	-	2	-	-	-	-	-	-	-	2
1894	108	1	-	1	-	-	-	-	-	-	-	1
0-14		927009	473310	453699	473310	453699	-	-	-	-	-	-
15-64		3480722	1759248	1721474	801028	651093	772253	615112	174847	209930	11120	45339
65-		798564	312358	486206	28212	48668	218539	175461	26931	48817	40676	213060
18-		4091233	1975447	2115786	733085	608104	988788	990537	201778	258746	51796	258399

4. Väestö syntymävuoden, län (1-vuotia), sukupuolen ja tilastollisen kuntaryhmyksen mukaan 31.12.2002

Folkmängd efter födelseår, ålder (1-års), kön och statistisk kommungruppering 31.12.2002

Year of birth and age (1-year) of the population by sex and statistical grouping of municipalities 31.12.2002

Syntymä- vuosi Födelseår Year of birth	Ikä Ålder Age	Yhteensä Total Total	Miehet Män Males	Naiset Kvinnor Females	Kaupunkimaiset kunnat Urbana kommuner Urban municipalities			Taajaan asutut kunnat Tätortskommuner Semi-urban municipalities			Maaseutumaiset kunnat Landsbygdskommuner Rural municipalities		
					Yhteensä Total Total	Miehet Män Males	Naiset Kvinnor Females	Yhteensä Total Total	Miehet Män Males	Naiset Kvinnor Females	Yhteensä Total Total	Miehet Män Males	Naiset Kvinnor Females
Yhteensä - Total - Total		5206295	2544016	2661379	3225913	1548041	1677072	882017	440835	441782	1097765	556040	541725
2002	0	55396	28483	26913	35818	18457	17361	9560	4880	4680	10018	5146	4872
2001	1	56098	28646	27452	35479	18167	17312	10011	5098	4913	10608	5381	5227
2000	2	56876	29260	27616	35488	18231	17257	10343	5315	5028	11045	5714	5331
1999	3	57723	29461	28262	35596	18049	17547	10691	5556	5135	11436	5856	5580
1998	4	57102	29138	27664	34754	17717	17037	10739	5512	5227	11609	5909	5700
1997	5	59502	30178	29324	36076	18309	17767	11198	5724	5474	12228	6145	6083
1996	6	60951	31227	29724	36761	18785	17976	11543	5965	5578	12647	6477	6170
1995	7	63405	32335	31070	37756	18229	18527	12033	6225	5808	13616	6881	6735
1994	8	65388	33244	32144	38874	19685	19179	12414	6391	6023	14100	7158	6942
1993	9	65217	33175	32042	38651	19689	18962	12359	6281	6078	14207	7205	7002
1992	10	67197	34340	32857	39277	20008	19269	12918	6664	6254	15002	7668	7334
1991	11	68116	33620	32496	38605	19495	19110	12460	6341	6119	15051	7784	7287
1990	12	68841	34120	32521	38459	19686	18773	12738	6494	6242	15446	7940	7506
1989	13	64675	33045	31630	37140	18949	18191	12390	6412	5978	15145	7684	7481
1988	14	64722	33038	31684	37079	18867	18212	12497	6399	6098	15146	7772	7374
1987	15	61374	31412	29962	34975	17844	17131	11718	6033	5685	14681	7535	7146
1986	16	62311	31913	30398	35840	18064	17776	11824	6182	5842	14647	7667	6980
1985	17	64368	32834	31534	37414	18771	18643	12123	6357	5766	14831	7706	7125
1984	18	66761	34036	32725	38812	19639	20173	12203	6505	5698	14746	7892	6854
1983	19	68316	34944	33372	43638	20981	22655	11437	6355	5082	13243	7608	5635
1982	20	67665	34802	32863	46850	22371	24279	9805	5856	4149	11210	6775	4435
1981	21	65048	33178	31870	47174	22896	24278	8393	4748	3645	9481	5534	3947
1980	22	64629	33067	31562	47732	23581	24151	8050	4428	3622	8847	5058	3789
1979	23	64701	32885	31816	48488	23931	24557	7716	4145	3571	8497	4809	3688
1978	24	63219	33373	31846	48908	24414	24494	7768	4119	3649	8543	4840	3703
1977	25	66355	33857	32498	50013	25255	24988	8036	4253	3783	8306	4579	3727
1976	26	67142	34400	32742	50094	25385	24709	8246	4285	3961	8802	4730	4072
1975	27	65818	33831	31987	48629	24900	23729	8486	4331	4155	8703	4600	4103
1974	28	62835	32026	30809	45717	23135	22582	8445	4287	4158	8673	4604	4089
1973	29	57335	29537	27798	40830	21011	19819	8066	4106	3960	8439	4420	4019
1972	30	59513	30704	28809	41785	21619	20166	8735	4422	4313	8993	4663	4330
1971	31	61657	31271	30366	42450	21535	20915	9456	4743	4713	9751	4993	4758
1970	32	64050	32595	31455	43519	22206	21313	10175	5061	5114	10356	5328	5028
1969	33	65627	33567	32060	43896	22346	21550	10571	5404	5167	11160	5817	5343
1968	34	70798	35997	34801	47130	23891	23239	11488	5801	5685	12182	6305	5877
1967	35	73071	37278	35795	48044	24297	23747	11982	6117	5665	13045	6862	6183
1966	36	73771	37494	36277	48129	24241	23888	12140	6212	5628	13502	7041	6461
1965	37	74028	37631	36397	47880	23905	23775	12480	6433	6047	13868	7293	6575
1964	38	75708	38819	37089	48052	24321	23731	12985	6565	6420	14671	7733	6936
1963	39	76879	39156	37723	48472	24467	24005	13135	6718	6417	15272	7971	7301
1962	40	76001	38730	37271	47590	23829	23761	13151	6886	6265	15260	8015	7245
1961	41	75762	38430	37332	46852	23537	23315	13269	6728	6541	15641	8166	7476
1960	42	75750	38375	37375	46566	23176	23390	13223	6788	6435	15961	8411	7550
1959	43	75644	38351	37293	46037	22942	23095	13314	6850	6464	16293	8559	7734
1958	44	73451	37143	36308	44489	22079	22410	12984	6711	6273	15978	8353	7625
1957	45	77030	39022	38008	46598	22967	23631	13583	7048	6535	16849	9007	7842
1956	46	79359	40188	39171	48039	23722	24317	14069	7285	6784	17251	9181	8070
1955	47	78895	39844	39051	47709	23404	24305	13904	7297	6607	17282	9143	8139
1954	48	79237	39557	39680	47773	22981	24792	13919	7075	6844	17545	9501	8044
1953	49	78515	39553	38962	47274	22935	24339	13791	7191	6600	17450	9427	8023
1952	50	81551	41199	40352	49011	23845	25166	14287	7417	6870	18253	9937	8316
1951	51	79062	38923	39139	47411	23055	24356	14058	7263	6793	17595	9605	7990
1950	52	82182	41469	40713	49603	24052	25551	14442	7539	6903	18137	9878	8259
1949	53	84884	42920	41964	51266	24898	26368	14947	7744	7203	18671	10278	8393
1948	54	86567	43474	43113	52911	25534	27377	15034	7796	7238	18642	10144	8498
1947	55	86344	43313	43031	52962	25671	27291	14996	7731	7265	18388	9911	8475
1946	56	84278	42025	42253	51757	25020	26737	14389	7377	7012	18132	9628	8504
1945	57	75283	37705	37578	46532	22464	24068	12803	6691	6112	15948	8550	7398
1944	58	60549	29889	30560	37351	18027	19324	10048	5117	4931	13150	6845	6305
1943	59	57363	28356	29007	35025	16777	18248	9583	4875	4708	12755	6704	6051
1942	60	46079	22527	23552	27962	13272	14690	7808	3957	3851	10309	5298	5011
1941	61	66541	32454	34087	39483	18598	20885	11577	5879	5698	15481	7977	7504
1940	62	47432	22836	24596	28181	13122	15059	8088	4006	4082	11163	5708	5455
1939	63	54994	26131	28863	31951	14566	17385	9671	4806	4665	13372	6759	6613
1938	64	52970	25329	27641	30500	14051	16449	9263	4537	4726	13207	6741	6466
1937	65	49477	23300	26177	28188	12754	15434	8558	4120	4438	12731	6426	6305
1936	66	46773	21859	24914	26549	11952	14597	8216	3975	4241	12008	5932	6076
1935	67	46547	21652	24895	26235	11614	14621	8132	4001	4131	12180	6037	6143
1934	68	44078	20126	23952	24777	10901	13876	7676	3641	4035	11625	5584	6041
1933	69	41304	18812	22492	23276	10159	13117	6999	3296	3703	11029	5357	5672

4. Väestö syntymävuoden, iän (1-vuotia), sukupuolen ja tilastollisen kuntaryhmittelyn mukaan 31.12.2002

Folkmängd efter födelseår, ålder (1-års), kön och statistisk kommungruppering 31.12.2002

Year of birth and age (1-year) of the population by sex and statistical grouping of municipalities 31.12.2002

Syntymävuosi Födelseår Year of birth	Ikä Ålder Age	Yhteensä Total Total	Miehet Män Males	Naiset Kvinnor Females	Kaupunkimaiset kunnat Urbana kommuner Urban municipalities			Tasjaan asutut kunnat Tätortskommuner Semi-urban municipalities			Maaseutumaiset kunnat Landsbygdskommuner Rural municipalities		
					Yhteensä Total	Miehet Män Males	Naiset Kvinnor Females	Yhteensä Total	Miehet Män Males	Naiset Kvinnor Females	Yhteensä Total	Miehet Män Males	Naiset Kvinnor Females
1932	70	42985	19106	23879	24223	10179	14044	7374	3427	3947	11388	5500	5888
1931	71	43286	19231	24055	24305	10296	14009	7413	3346	4067	11568	5569	5979
1930	72	43647	18550	25097	24348	9815	14533	7497	3314	4183	11802	5421	6381
1929	73	42028	17362	24666	23158	9101	14057	7250	3084	4166	11620	5177	6443
1928	74	40530	16769	23761	22200	8690	13510	7048	3004	4044	11282	5075	6207
1927	75	37328	15009	22319	20523	7762	12761	6379	2853	3726	10426	4594	5832
1926	76	36028	14097	21931	19752	7275	12477	6187	2497	3690	10089	4325	5784
1925	77	34510	12890	21620	18979	6730	12249	5930	2309	3621	9601	3851	5750
1924	78	31486	11343	20143	17276	5899	11377	5311	1983	3328	8899	3461	5438
1923	79	30125	10181	19944	16249	5184	11065	5274	1818	3456	8602	3179	5423
1922	80	26702	8584	18118	14583	4456	10127	4589	1507	3082	7530	2621	4909
1921	81	25075	7775	17300	13849	4089	9760	4253	1422	2831	6973	2264	4709
1920	82	23327	7024	16303	12820	3719	9101	3969	1217	2752	6538	2088	4450
1919	83	15727	4654	11073	8568	2372	6198	2713	823	1690	4446	1459	2987
1918	84	16856	4642	12014	9252	2464	6798	2742	785	1957	4662	1393	3269
1917	85	14798	3922	10876	8299	2047	6252	2428	686	1742	4071	1189	2882
1916	86	12450	3247	9203	6885	1702	5183	2119	549	1570	3446	996	2450
1915	87	11023	2795	8228	6114	1410	4704	1838	531	1307	3071	854	2217
1914	88	9692	2324	7368	5376	1191	4185	1717	441	1276	2599	692	1907
1913	89	7984	1851	6133	4436	962	3474	1355	340	1015	2193	549	1644
1912	90	6741	1525	5216	3719	784	2935	1126	273	853	1896	468	1428
1911	91	5345	1219	4126	3009	633	2376	873	233	640	1463	353	1110
1910	92	3925	832	3093	2229	432	1797	632	152	480	1084	248	816
1909	93	2929	591	2338	1617	288	1329	492	117	375	820	186	634
1908	94	2110	412	1698	1181	193	988	361	75	286	568	144	424
1907	95	1473	272	1201	833	148	685	228	42	186	412	82	330
1906	96	981	177	804	537	85	452	159	27	132	285	65	220
1905	97	569	102	467	346	56	290	88	16	72	135	30	105
1904	98	378	49	329	215	24	191	56	7	49	107	18	89
1903	99	239	31	202	125	18	109	32	4	28	76	11	65
1902	100	150	19	131	77	12	65	24	1	23	49	6	43
1901	101	78	12	64	41	8	33	17	-	17	18	4	14
1900	102	42	8	34	25	4	21	5	2	3	12	2	10
1899	103	23	2	21	11	1	10	3	-	3	9	1	8
1898	104	11	-	11	7	-	7	2	-	2	2	-	2
1897	105	5	1	4	3	1	2	-	-	-	2	-	2
1896	106	4	1	3	2	-	2	-	-	-	2	1	1
1895	107	2	-	2	1	-	1	-	-	-	1	-	1
1894	108	1	-	1	-	-	-	-	-	-	1	-	1

5. Väestö iän (5-vuotia), sukupuolen ja tilastollisen kuntaryhmittelyn mukaan 31.12.2002

Folkmängd efter ålder (5-års), kön och statistisk kommungruppering 31.12.2002

Age (5-years) of the population by sex and statistical grouping of municipalities 31.12.2002

Ikä Ålder Age	Yhteensä Total Total	Miehet Män Males	Naiset Kvinnor Females	Kaupunkimaiset kunnat Urbana kommuner Urban municipalities			Tasjaan asutut kunnat Tätortskommuner Semi-urban municipalities			Maaseutumaiset kunnat Landsbygdskommuner Rural municipalities		
				Yhteensä Total	Miehet Män Males	Naiset Kvinnor Females	Yhteensä Total	Miehet Män Males	Naiset Kvinnor Females	Yhteensä Total	Miehet Män Males	Naiset Kvinnor Females
<b>Yhteensä - Totalt - Total</b>	<b>5206295</b>	<b>2544916</b>	<b>2661379</b>	<b>3225913</b>	<b>1548041</b>	<b>1677672</b>	<b>882617</b>	<b>440835</b>	<b>441782</b>	<b>1097785</b>	<b>556040</b>	<b>541725</b>
0-4	283195	144988	138207	177135	90621	86514	51344	26381	24983	54716	28006	26710
5-9	314463	160159	154304	188118	95707	92411	59547	30586	28961	66798	33866	32932
10-14	329351	168163	161188	190560	97005	93555	63001	32310	30691	75790	38848	36942
15-19	323130	165139	157991	191677	95299	96378	59305	31432	27873	72148	38408	33740
20-24	327262	167305	159957	238952	117193	121759	41732	23096	18836	46578	27016	19562
25-29	319485	163651	155834	235283	119456	115827	41279	21262	20017	42923	22933	19990
30-34	321645	164134	157511	218780	111597	107183	50423	25431	24992	52442	27106	25336
35-39	373457	190176	183281	240377	121231	119146	62722	32045	30677	70358	36900	33458
40-44	376608	191029	185579	231534	115583	115971	65941	33963	31978	79133	41503	37830
45-49	383036	198164	194872	237393	116009	121384	69266	35896	33370	66377	46259	40118
50-54	414266	208985	205281	250202	121384	128818	72766	37759	35007	91298	49842	41456
55-59	363817	181388	182429	223627	107959	115668	61819	31791	30028	78371	41638	36733
60-64	288018	129277	138739	158077	73609	84468	46407	23185	23222	63532	32483	31049
65-69	228179	105749	122430	129025	57390	71645	39581	19033	20548	59573	28336	30237
70-74	212476	91018	121458	118234	48081	70153	36582	16175	20407	57660	26762	30898
75-79	169477	63520	105957	92779	32850	59829	29081	11260	17821	47817	19410	28207
80-84	107487	32679	74808	59072	17100	41972	18266	5754	12512	30149	9825	20324
85-89	55947	14139	41808	31110	7312	23798	9457	2547	6910	15380	4280	11100
90-94	21050	4579	16471	11755	2330	9425	3484	850	2634	5811	1389	4412
95-	3948	674	3274	2223	355	1868	614	99	515	1111	220	891

6. Suomenkielinen väestö syntymävuoden, län, siviilisäädyn ja sukupuolen mukaan 31.12.2002

Finskspråkig befolkning efter födelseår, ålder, civilstånd och kön 31.12.2002

Year of birth and age of the Finnish-speaking population by marital status and sex 31.12.2002

Syntymävuosi Födelseår Year of birth	Ikä Ålder Age	Yhteensä Totalt Total	Miehet Män Males	Naiset Kvinnor Females	Naimattomat Ogifta Single		Naimisissa tai rekisteröidyssä parisuhteessa Gifta eller i registrerat partnerskap Married or partner in a registered partnership		Eronneet avioliitosta tai rekisteröidystä parisuhteesta Frånskilda från äktenskap eller från registrerat partnerskap Divorced or dissolved registered partnership		Lesket avioliitosta tai rekisteröidystä parisuhteesta Änklingar / Änkor från äktenskap eller från registrerat partnerskap Widowed after marriage or after a registered partnership	
					M	N/K/F	M	N/K/F	M	N/K/F	M	N/K/F

Suomenkielinen väestö - Finskspråkig befolkning - Finnish-speaking population

Yhteensä Totalt - Total	4797311	2341565	2455746	1204539	1067958	901580	906968	188080	241872	47366	238948
2002	0	50740	26130	24610	26130	24610	-	-	-	-	-
2001	1	51401	26231	25170	26231	25170	-	-	-	-	-
2000	2	52152	26870	25282	26870	25282	-	-	-	-	-
1999	3	52749	26882	25867	26882	25867	-	-	-	-	-
1998	4	52190	26554	25636	26554	25636	-	-	-	-	-
1997	5	54538	27694	26844	27694	26844	-	-	-	-	-
1996	6	55703	28557	27148	28557	27148	-	-	-	-	-
1995	7	58011	29584	28427	29584	28427	-	-	-	-	-
1994	8	59989	30544	29445	30544	29445	-	-	-	-	-
1993	9	59862	30454	29408	30454	29408	-	-	-	-	-
1992	10	62001	31683	30318	31683	30318	-	-	-	-	-
1991	11	60639	30912	29927	30912	29927	-	-	-	-	-
1990	12	61238	31286	29952	31286	29952	-	-	-	-	-
1989	13	59277	30266	29011	30266	29011	-	-	-	-	-
1988	14	59279	30301	28978	30301	28978	-	-	-	-	-
1987	15	56238	28803	27435	28803	27435	-	-	-	-	-
1986	16	57258	29252	28008	29252	28008	-	1	-	-	-
1985	17	59192	30185	29027	30185	29027	1	19	-	-	-
1984	18	61682	31407	30275	31378	30112	29	161	-	1	1
1983	19	63342	32344	30998	32215	30512	124	479	5	6	1
1982	20	62737	32213	30524	31841	29543	367	953	5	28	-
1981	21	60225	30767	29458	30130	27909	621	1494	15	50	5
1980	22	59519	30428	29091	29314	26772	1071	2188	43	128	3
1979	23	59719	30373	29346	28810	25968	1698	3204	65	169	5
1978	24	59976	30706	29270	28188	24373	2412	4586	104	304	7
1977	25	60991	31201	29790	27394	23044	3613	6306	182	434	6
1976	26	61852	31643	30009	26299	21428	5055	7963	286	607	11
1975	27	60206	30918	29288	24084	19086	6408	9388	424	801	13
1974	28	57095	29083	28012	21155	16733	7395	10232	529	1028	19
1973	29	51823	26757	25066	18196	13597	7849	10272	711	1171	26
1972	30	53619	27736	25883	17334	12803	9506	11675	890	1369	36
1971	31	55685	28222	27483	16549	12742	10567	12898	1093	1781	42
1970	32	57760	29427	28333	18235	12332	11709	13859	1475	2078	64
1969	33	59365	30356	29009	15785	11589	12810	14962	1746	2378	80
1968	34	64268	32660	31608	15960	11819	14881	16732	1991	2971	86
1967	35	66836	33939	32697	15717	11400	15823	17810	2370	3383	124
1966	36	67279	34156	33123	14889	10965	16441	18268	2793	3765	125
1965	37	67573	34342	33231	14199	10381	17037	18815	3055	4087	148
1964	38	69431	35315	34116	13827	9949	17947	19459	3488	4531	177
1963	39	70486	35892	34594	13333	9357	18632	20146	3869	4868	223
1962	40	70003	35842	34361	12784	8842	18724	20083	4086	5184	252
1961	41	69929	35547	34382	11921	8111	19015	20414	4526	5541	316
1960	42	69863	35400	34463	11308	7738	19215	20513	4789	5837	375
1959	43	69634	35409	34525	10841	7315	19321	20734	5140	6040	436
1958	44	67921	34375	33546	9927	6808	19225	20061	5092	6208	469
1957	45	71524	36201	35323	10081	6643	20164	21381	5813	6741	558
1956	46	73746	37325	36421	9830	6556	21270	22147	6057	7063	655
1955	47	73326	37091	36235	9144	5966	21436	22250	6319	7233	786
1954	48	73767	36791	36976	8668	5778	21502	22902	6387	7431	865
1953	49	73219	36822	36397	8200	5393	21863	22449	6495	7540	1015
1952	50	78140	38488	37672	7981	5078	23407	23798	6808	7657	1139
1951	51	73833	37240	36593	7172	4696	22837	23024	6887	7625	1248
1950	52	76876	38881	38195	7136	4511	24032	24157	7100	8030	1497
1949	53	79273	40020	39253	6840	4443	25269	24957	7431	8111	1742
1948	54	80908	40488	40420	6308	4351	26192	25737	7494	8271	2061
1947	55	80469	40176	40293	5905	4037	26476	25866	7216	8069	2322
1946	56	78209	38852	39357	5208	3727	26052	25329	6946	7878	2423
1945	57	69898	34896	35002	4453	3218	23700	22434	6131	6937	2413
1944	58	56073	27631	28442	3354	2587	18920	18143	4816	5525	2187
1943	59	53313	26170	27143	3040	2481	18261	17290	4302	4993	2379
1942	60	42365	20594	21771	2379	1961	14431	13796	3269	3893	2121
1941	61	62136	30193	31943	3381	2946	21368	20012	4639	5543	3442
1940	62	44039	21120	22919	2285	1985	14991	14211	3209	3920	2803
1939	63	51188	24269	26919	2742	2351	17328	16489	3387	4454	3645
1938	64	49331	23444	25887	2669	2216	16678	15515	3274	4193	3963
1937	65	46021	21618	24403	2384	2249	15518	14214	2871	3772	4168
1936	66	43653	20372	23281	2225	2153	14853	13344	2601	3434	4350
1935	67	43490	20140	23350	2212	2139	14443	13027	2405	3293	4891
1934	68	41126	18736	22390	1953	2030	13623	12106	2126	3016	5238
1933	69	38418	17417	21001	1798	1970	12615	10977	1897	2728	5326

6. Suomenkielinen väestö syntymävuoden, län, siviilisäädyn ja sukupuolen mukaan 31.12.2002

Finskspråkig befolkning efter födelseår, ålder, civilstånd och kön 31.12.2002

Year of birth and age of the Finnish-speaking population by marital status and sex 31.12.2002

Syntymävuosi Födelseår Year of birth	Ikä Ålder Age	Yhteensä Totalt Total	Miehet Män Males	Naiset Kvinnor Females	Naimattomat Ogitta Single		Naimisissa tai rekisteröidyssä parisuhteessa Gitta eller i registrerat partnerskap Married or partner in a registered partnership		Eronneet avioliitosta tai rekisteröidystä parisuhteesta Frånskilda från äktenskap eller från registrerat partnerskap Divorced or dissolved registered partnership		Lesket avioliitosta tai rekisteröidystä parisuhteesta Änklingar / Änkor från äktenskap eller från registrerat partnerskap Widowed after marriage or after a registered partnership	
					M	N/K/F	M	N/K/F	M	N/K/F	M	N/K/F
1932	70	40044	17736	22308	1753	2030	12951	11079	1771	2784	1261	6415
1931	71	40267	17821	22446	1675	2066	12996	10802	1702	2863	1448	6915
1930	72	40647	17180	23467	1678	2156	12458	10788	1556	2659	1488	7864
1929	73	39018	16021	22997	1543	2296	11676	9991	1286	2397	1516	8413
1928	74	37579	15422	22157	1535	2180	11028	8915	1143	2219	1716	8843
1927	75	34610	13778	20832	1287	2096	9714	7807	1046	2012	1731	8917
1926	76	33380	12974	20406	1115	2032	9077	6928	869	1945	1913	9501
1925	77	31778	11699	20079	931	2062	8136	6217	809	1811	1823	9989
1924	78	28905	10329	18576	761	1984	7047	5231	618	1594	1903	9767
1923	79	27500	9153	18347	674	1954	8110	4649	553	1433	1816	10311
1922	80	24386	7736	16650	568	1742	5170	3700	418	1331	1580	9877
1921	81	22832	6965	15867	466	1700	4476	3079	350	1178	1673	9910
1920	82	21187	6237	14950	354	1532	3912	2531	320	1068	1851	9819
1919	83	14192	4129	10063	228	1090	2493	1485	163	621	1245	6867
1918	84	15113	4130	10983	209	1233	2427	1329	174	764	1320	7657
1917	85	13367	3477	9890	173	1047	1897	1094	130	643	1277	7106
1916	86	11157	2887	8270	165	947	1438	713	112	531	1172	6079
1915	87	9870	2441	7429	115	839	1194	572	91	482	1041	5536
1914	88	8711	2054	6657	95	770	931	399	70	404	958	5084
1913	89	7133	1631	5502	92	704	638	274	58	298	843	4226
1912	90	5959	1330	4629	68	569	526	191	45	298	691	3571
1911	91	4736	1076	3660	50	458	382	122	48	202	588	2878
1910	92	3437	724	2713	38	356	217	69	20	157	449	2131
1909	93	2574	506	2066	34	306	148	43	21	113	307	1604
1908	94	1821	347	1474	15	216	81	28	11	76	240	1156
1907	95	1262	238	1024	8	132	69	15	6	41	155	838
1906	96	858	158	700	10	122	31	6	2	24	115	548
1905	97	478	92	386	5	60	18	2	3	19	66	305
1904	98	336	44	292	2	39	7	2	2	12	33	239
1903	99	190	29	161	1	29	3	-	2	7	23	125
1902	100	123	16	107	1	15	2	-	-	7	13	85
1901	101	65	11	54	2	16	4	-	1	1	4	37
1900	102	38	7	31	-	8	-	-	-	-	7	23
1899	103	22	2	20	-	6	-	-	-	-	2	14
1898	104	8	-	8	-	3	-	-	-	-	-	5
1897	105	5	1	4	-	-	-	-	-	-	1	4
1896	106	4	1	3	-	1	-	-	-	-	1	2
1895	107	1	-	1	-	-	-	-	-	-	-	1
1894	108	1	-	1	-	-	-	-	-	-	-	1
0-14		849969	433948	416021	433948	416021	-	-	-	-	-	-
15-64		3211040	1620950	1590090	744368	606600	703473	745341	162782	195835	10327	42314
65-		736302	288667	449635	26223	45337	198107	161627	25298	46037	37039	196634
18-		3774854	1819397	1955257	682372	567489	901579	906948	188080	241872	47366	238948



7. Ruotsinkielinen väestö syntymävuoden, län, siviilisäädyn ja sukupuolen mukaan 31.12.2002

Svenskspråkig befolkning efter födelseår, ålder, civilstånd och kön 31.12.2002

Year of birth and age of the Swedish-speaking population by marital status and sex 31.12.2002

Syntymävuosi Födelseår Year of birth	Ikä Ålder Age	Yhteensä Totalt Total	Miehet Män Males	Naiset Kvinnor Females	Naimattomat Ogifta Single		Naimisissa tai rekisteröidyssä parisuhteessa Gifta eller i registrerat partnerskap Married or partner in a registered partnership		Eronneet avioliitosta tai rekisteröidystä parisuhteesta Frånskilda från äktenskap eller från registrerat partnerskap Divorced or dissolved registered partnership		Leikat avioliitosta tai rekisteröidystä parisuhteesta Änklingar / Änkor från äktenskap eller från registrerat partnerskap Widowed after marriage or after a registered partnership	
					M	NKJF	M	NKJF	M	NKJF	M	NKJF

Ruotsinkielinen väestö - Svenskspråkig befolkning - Swedish-speaking population

Yhteensä Totalt- Totalt	290251	143753	146498	69751	62388	61498	56037	8382	10400	4122	17673
2002	0	3019	1535	1484	1535	1484	-	-	-	-	-
2001	1	3080	1558	1522	1558	1522	-	-	-	-	-
2000	2	3144	1610	1534	1610	1534	-	-	-	-	-
1999	3	3327	1751	1576	1751	1576	-	-	-	-	-
1998	4	3262	1732	1530	1732	1530	-	-	-	-	-
1997	5	3390	1710	1680	1710	1680	-	-	-	-	-
1996	6	3640	1863	1777	1863	1777	-	-	-	-	-
1995	7	3739	1932	1807	1932	1807	-	-	-	-	-
1994	8	3783	1892	1891	1892	1891	-	-	-	-	-
1993	9	3779	1941	1838	1941	1838	-	-	-	-	-
1992	10	3731	1921	1810	1921	1810	-	-	-	-	-
1991	11	3716	1905	1811	1905	1811	-	-	-	-	-
1990	12	3737	1944	1793	1944	1793	-	-	-	-	-
1989	13	3585	1860	1725	1860	1725	-	-	-	-	-
1988	14	3525	1783	1742	1783	1742	-	-	-	-	-
1987	15	3301	1644	1657	1644	1657	-	-	-	-	-
1986	16	3280	1731	1549	1731	1549	-	-	-	-	-
1985	17	3394	1721	1673	1721	1673	-	-	-	-	-
1984	18	3290	1713	1577	1713	1573	4	-	-	-	-
1983	19	3315	1724	1591	1721	1573	3	18	-	-	-
1982	20	3321	1781	1540	1768	1489	13	49	-	2	-
1981	21	3155	1632	1523	1601	1479	31	42	-	2	-
1980	22	3258	1728	1530	1681	1441	45	87	2	2	-
1979	23	3165	1657	1508	1599	1391	57	114	1	3	-
1978	24	3154	1705	1449	1614	1257	88	185	3	6	1
1977	25	3219	1654	1585	1503	1315	146	241	5	9	-
1976	26	3154	1617	1537	1403	1174	205	351	9	12	-
1975	27	3196	1740	1456	1436	1030	295	407	8	19	1
1974	28	3102	1632	1470	1209	942	406	505	17	22	1
1973	29	2934	1504	1430	1066	819	419	562	19	47	2
1972	30	3172	1650	1522	1083	796	542	678	25	45	3
1971	31	3221	1675	1546	1015	735	619	740	41	70	1
1970	32	3338	1712	1626	973	704	691	848	48	73	1
1969	33	3311	1709	1602	898	662	757	858	53	81	1
1968	34	3531	1798	1733	878	681	845	959	73	89	4
1967	35	3615	1856	1759	829	672	951	975	75	111	1
1966	36	3644	1838	1806	758	631	974	1035	103	135	5
1965	37	3662	1857	1805	783	598	973	1026	121	173	8
1964	38	3590	1888	1702	727	530	1028	1018	131	151	3
1963	39	3629	1849	1780	677	516	1032	1059	140	196	9
1962	40	3437	1780	1657	613	465	1009	1002	157	180	10
1961	41	3433	1684	1749	539	457	1007	1109	133	170	13
1960	42	3481	1791	1690	572	428	1059	1084	158	168	10
1959	43	3562	1859	1703	515	409	1186	1061	175	210	23
1958	44	3459	1770	1689	489	399	1085	1063	189	217	10
1957	45	3638	1912	1726	459	357	1197	1125	246	228	16
1956	46	3848	2006	1842	485	356	1300	1218	213	245	23
1955	47	3806	1886	1820	446	330	1213	1295	217	255	40
1954	48	3887	2010	1877	419	318	1304	1252	276	264	43
1953	49	3893	2026	1867	406	287	1337	1271	275	279	30
1952	50	4006	2053	1953	410	266	1397	1333	239	302	52
1951	51	3954	2041	1913	349	251	1419	1303	258	314	45
1950	52	4096	2146	1950	312	263	1502	1341	303	289	57
1949	53	4427	2314	2113	352	241	1610	1431	318	372	69
1948	54	4682	2442	2240	380	228	1715	1544	317	381	87
1947	55	4873	2578	2295	350	240	1860	1594	338	342	119
1946	56	5223	2696	2527	323	246	1966	1741	344	409	131
1945	57	4738	2455	2283	265	206	1837	1556	307	361	160
1944	58	3900	2032	1868	210	159	1501	1313	278	283	113
1943	59	3549	1892	1657	180	122	1442	1176	238	226	133
1942	60	3264	1682	1582	197	126	1245	1041	198	260	155
1941	61	3921	2020	1901	200	153	1480	1302	278	267	179
1940	62	2934	1493	1441	159	112	1124	979	175	206	144
1939	63	3304	1617	1687	137	125	1241	1132	187	234	186
1938	64	3146	1631	1515	142	106	1229	1012	209	205	192

7. Ruotsinkielinen väestö syntymävuoden, län, siviilisäädyn ja sukupuolen mukaan 31.12.2002

Svenskspråkig befolkning efter födelseår, ålder, civilstånd och kön 31.12.2002

Year of birth and age of the Swedish-speaking population by marital status and sex 31.12.2002

Syntymä- vuosi Födelseår Year of birth	Ikä Ålder Age	Yhteensä Totalt Total	Miehet Män Males	Naiset Kvinnor Females	Naimattomat Ogata Single		Naimisissa tai rekisteröidyssä parisuhteessa Gifta eller i registrerat partnerskap Married or partner in a registered partnership		Eronneet avioliitosta tai rekisteröidystä parisuhteesta Frånskilda från äktenskap eller från registrerat partnerskap Divorced or dissolved registered partnership		Lesket avioliitosta tai rekisteröidystä parisuhteesta Änklingar / Änkor från äktenskap eller från registrerat partnerskap Widowed after marriage or after a registered partnership	
					M	NKJF	M	NKJF	M	NKJF	M	NKJF
1937	65	2974	1464	1510	163	148	1094	947	148	194	59	221
1936	66	2761	1307	1454	152	104	948	941	142	174	65	235
1935	67	2743	1356	1387	114	109	1035	860	143	154	64	264
1934	68	2679	1259	1420	118	130	954	841	109	155	78	294
1933	69	2661	1288	1373	99	139	1020	801	102	115	67	318
1932	70	2702	1270	1432	95	123	975	832	98	129	102	348
1931	71	2782	1288	1494	116	117	978	832	86	117	110	428
1930	72	2779	1265	1514	92	122	947	804	101	114	125	474
1929	73	2839	1266	1573	108	120	978	777	61	127	119	549
1928	74	2778	1274	1504	109	108	966	713	62	118	137	565
1927	75	2554	1160	1394	108	114	852	601	58	100	144	579
1926	76	2511	1064	1447	86	151	801	600	55	86	122	610
1925	77	2605	1138	1467	75	137	840	549	63	100	160	681
1924	78	2484	960	1504	69	134	681	556	43	81	167	733
1923	79	2530	993	1537	68	143	700	484	43	86	182	824
1922	80	2223	817	1406	72	146	552	397	26	63	167	800
1921	81	2176	787	1389	42	121	539	323	29	79	177	888
1920	82	2077	763	1314	43	116	507	275	22	74	191	849
1919	83	1486	512	984	38	114	324	173	12	54	138	843
1918	84	1488	497	1001	22	115	302	174	18	49	155	663
1917	85	1387	427	960	29	105	242	140	12	68	144	647
1916	86	1262	354	908	18	108	215	114	8	51	113	635
1915	87	1119	347	772	13	97	181	62	11	42	142	571
1914	88	960	264	696	13	80	129	63	9	39	113	514
1913	89	825	213	612	10	77	99	44	9	27	95	464
1912	90	762	188	574	8	65	84	41	2	26	94	442
1911	91	590	140	450	2	72	67	20	6	8	65	350
1910	92	479	107	372	5	51	40	16	1	13	61	292
1909	93	345	82	263	4	37	35	11	1	10	42	205
1908	94	281	64	217	-	39	19	3	-	12	45	163
1907	95	208	33	175	1	39	3	2	1	7	28	127
1906	96	118	16	102	3	17	1	1	1	4	11	80
1905	97	87	10	77	-	12	5	1	-	4	5	60
1904	98	42	5	37	-	8	1	-	-	1	4	28
1903	99	41	2	39	-	7	-	-	-	-	2	32
1902	100	25	3	22	1	1	1	-	-	2	1	19
1901	101	11	1	10	-	2	-	-	-	1	1	7
1900	102	4	1	3	-	2	-	-	-	-	1	1
1899	103	-	-	-	-	-	-	-	-	-	-	-
1898	104	3	-	3	-	1	-	-	-	1	-	1
1897	105	-	-	-	-	-	-	-	-	-	-	-
1896	106	-	-	-	-	-	-	-	-	-	-	-
1895	107	1	-	1	-	-	-	-	-	-	-	1
1894	108	-	-	-	-	-	-	-	-	-	-	-
0-14		52457	26937	25520	26937	25520	-	-	-	-	-	-
15-64		179412	92631	86581	40920	33537	44385	43039	6900	7915	626	2090
65-		58382	23985	34397	1894	3331	17113	12998	1482	2485	3496	15583
18-		227819	111720	116099	37718	31989	61498	56037	8382	10400	4122	17673

8. Väestön keski-ikä maakunnittain 31.12.2002

Befolkningens medelålder landskapsvis 31.12.2002

Mean age of the population by region 31.12.2002

Suku puoli Kön Sex	Koko maa Hela landet Whole country	Manner-Suomi - Fasta Finland - Mainland Finland								
		Uusimaa Nyland	Itä-Uusimaa Östra Nyland	Varsinais- Suomi Egentliga Finland	Satakunta Satakunta	Kanta- Häme Egentliga Tavastland	Pirkanmaa Birkaland	Päijät-Häme Päijänne- Tavastland	Kymenlaakso Kymmenedalen	Etelä-Karjala Södra Karelen
Yhteensä Totalt - Total	39,8	37,9	39,5	40,5	41,9	41,2	40,1	41,1	42,2	42,3
Miehet Män - Males	38,2	36,3	38,2	38,7	40,1	39,4	38,3	39,3	40,4	40,4
Naiset Kvinnor - Females	41,4	39,4	40,8	42,1	43,6	42,8	41,8	42,8	43,9	44,2

9. Naisia 1000 miestä kohti iän mukaan maakunnittain 31.12.2002

Kvinnor på 1000 män efter ålder landskapsvis 31.12.2002

Females per 1000 males by age and region 31.12.2002

Ikäryhmä Åldersgrupp Age group	Koko maa Hela landet Whole country	Manner-Suomi - Fasta Finland - Mainland Finland								
		Uusimaa Nyland	Itä-Uusimaa Östra Nyland	Varsinais- Suomi Egentliga Finland	Satakunta Satakunta	Kanta- Häme Egentliga Tavastland	Pirkanmaa Birkaland	Päijät-Häme Päijänne- Tavastland	Kymenlaakso Kymmenedalen	Etelä-Karjala Södra Karelen
Yhteensä Totalt - Total	1046	1084	1028	1070	1039	1054	1052	1074	1037	1024
0-4	953	956	978	936	930	976	955	992	965	953
5-9	963	963	968	953	967	963	957	980	975	992
10-14	959	968	940	951	940	945	956	965	983	897
15-19	957	983	928	972	943	944	975	995	926	942
20-24	956	1034	871	1072	899	969	960	960	855	808
25-29	952	1026	992	975	921	960	931	934	921	850
30-34	960	997	1075	974	954	949	915	981	931	937
35-39	964	1004	971	984	912	952	960	936	933	927
40-44	971	1004	974	973	990	976	957	963	951	922
45-49	983	1064	982	1007	967	979	991	1023	938	960
50-54	982	1102	973	1016	953	976	987	1007	950	927
55-59	1006	1105	917	984	985	977	1024	1000	984	956
60-64	1073	1156	1003	1073	1055	1082	1101	1094	1034	1037
65-69	1158	1230	1086	1175	1125	1109	1198	1236	1129	1161
70-74	1334	1424	1243	1368	1292	1368	1376	1441	1329	1343
75-79	1688	1802	1662	1675	1646	1637	1715	1777	1743	1723
80-84	2289	2483	2055	2351	2172	2329	2363	2509	2249	2234
85-89	2957	3382	2958	2978	3007	2861	3193	3202	2888	3100
90-	3759	4306	3520	3963	3764	3736	3599	4521	3898	4400

10. Kunnat asukasmääräryhmittäin maakunnittain 31.12.2002

Kommuner grupperade efter invånarantal landskapsvis 31.12.2002

Sizes of municipalities by region 31.12.2002

Asukasmäärä Invånarantal Number of inhabitants	Koko maa Hela landet Whole country	Manner-Suomi - Fasta Finland - Mainland Finland								
		Uusimaa Nyland	Itä-Uusimaa Östra Nyland	Varsinais- Suomi Egentliga Finland	Satakunta Satakunta	Kanta- Häme Egentliga Tavastland	Pirkanmaa Birkaland	Päijät-Häme Päijänne- Tavastland	Kymenlaakso Kymmenedalen	Etelä-Karjala Södra Karelen
Yhteensä Totalt - Total	446	24	10	56	28	16	33	12	12	14
- 499	8	-	-	2	-	-	-	-	-	-
500 - 999	16	-	-	6	1	-	-	-	-	2
1 000 - 1 999	64	2	3	15	4	1	3	1	1	2
2 000 - 2 999	60	-	2	7	6	3	8	1	1	-
3 000 - 3 999	54	-	1	7	5	2	1	2	1	1
4 000 - 4 999	33	2	1	1	1	-	2	2	-	4
5 000 - 5 999	33	3	-	2	2	2	4	-	1	1
6 000 - 6 999	20	-	-	3	1	1	1	-	-	1
7 000 - 7 999	22	-	1	1	1	1	2	-	1	-
8 000 - 8 999	18	3	-	1	1	1	3	1	1	-
9 000 - 9 999	16	1	-	3	2	1	1	-	-	-
10 000 - 11 999	20	-	-	1	-	-	-	-	1	1
12 000 - 14 999	15	1	-	2	2	-	1	2	-	-
15 000 - 19 999	15	1	1	1	-	2	2	-	1	-
20 000 - 29 999	20	1	-	3	-	1	4	2	2	-
30 000 - 49 999	18	7	1	-	1	1	-	-	1	1
50 000 - 69 999	4	-	-	-	-	-	-	-	1	1
70 000 - 99 999	4	-	-	-	-	1	-	1	-	-
100 000 -	6	3	-	1	-	-	1	-	-	-

Etelä-Savo Södra Savolax	Pohjois-Savo Norra Savolax	Pohjois-Karjala Norra Karelen	Keski-Suomi Mellersta Finland	Etelä- Pohjanmaa Södra Österbotten	Pohjanmaa Österbotten	Keski- Pohjanmaa Mellersta Österbotten	Pohjois- Pohjanmaa Norra Österbotten	Kainuu Kajanaland	Lapli Lapland	Ahvenanmaa Åland	Sukupuoli Kön Sex
43,0	40,9	41,2	40,0	40,8	40,5	39,2	36,9	41,6	40,4	40,7	Yhteensä Totalt - Total
41,3	39,4	39,7	38,5	39,0	38,8	37,9	35,7	40,2	39,2	39,3	Miehet Män - Males
44,7	42,5	42,7	41,5	42,6	42,1	40,4	38,2	43,0	41,5	42,0	Naiset Kvinnor - Females

Etelä-Savo Södra Savolax	Pohjois-Savo Norra Savolax	Pohjois-Karjala Norra Karelen	Keski-Suomi Mellersta Finland	Etelä- Pohjanmaa Södra Österbotten	Pohjanmaa Österbotten	Keski- Pohjanmaa Mellersta Österbotten	Pohjois- Pohjanmaa Norra Österbotten	Kainuu Kajanaland	Lapli Lapland	Ahvenanmaa Åland	Ikäryhmä Åldersgrupp Age group
1044	1034	1011	1032	1020	1015	1022	988	998	992	1030	Yhteensä Totalt - Total
953	972	954	974	921	930	1022	927	966	958	912	0-4
978	958	969	953	954	938	997	952	995	983	1026	5-9
979	977	941	964	946	925	983	967	951	968	915	10-14
926	982	925	942	929	945	954	936	966	928	950	15-19
921	919	885	896	874	888	874	889	789	873	857	20-24
947	938	895	917	874	887	907	875	873	870	957	25-29
949	968	950	933	924	911	890	898	930	966	1014	30-34
959	950	953	956	949	913	929	921	909	956	1043	35-39
943	950	983	948	954	995	1012	958	942	933	975	40-44
918	917	918	960	925	974	985	944	868	912	1050	45-49
920	904	855	930	917	963	932	925	888	873	1071	50-54
979	957	911	984	945	958	963	976	936	942	947	55-59
1039	1059	1020	1030	1049	1009	1030	1030	1041	1008	876	60-64
1137	1179	1110	1132	1118	1097	1130	1104	1098	1055	1055	65-69
1282	1323	1341	1308	1284	1242	1203	1239	1242	1250	1084	70-74
1663	1682	1672	1665	1663	1459	1547	1556	1504	1402	1387	75-79
2313	2283	2311	2298	2177	1848	2071	2182	2399	2128	1812	80-84
2923	2871	2862	2844	2674	2483	2541	2608	2529	2990	2098	85-89
3124	3532	3205	3341	3568	3403	3461	3287	3701	3325	3875	90-

Etelä-Savo Södra Savolax	Pohjois-Savo Norra Savolax	Pohjois-Karjala Norra Karelen	Keski-Suomi Mellersta Finland	Etelä- Pohjanmaa Södra Österbotten	Pohjanmaa Österbotten	Keski- Pohjanmaa Mellersta Österbotten	Pohjois- Pohjanmaa Norra Österbotten	Kainuu Kajanaland	Lapli Lapland	Ahvenanmaa Åland	Asukkaita yhteensä Invånare totalt Inhabitants total
22	25	19	30	27	18	12	40	10	22	16	5206295
-	-	-	-	-	-	-	-	-	-	6	2569
-	-	1	1	-	-	1	1	-	-	3	12473
4	2	-	6	1	2	2	7	1	3	4	99043
4	4	4	4	5	2	1	4	1	2	1	149042
1	6	1	3	5	1	4	6	3	3	1	187997
3	1	-	2	3	2	2	2	1	4	-	150835
2	3	2	4	1	2	-	2	-	2	-	180048
3	1	3	-	1	1	1	3	-	-	-	127971
2	2	2	2	1	3	-	2	-	1	-	166139
-	-	-	1	2	-	-	3	-	1	-	153439
-	-	1	-	2	1	-	2	-	2	-	152853
-	2	3	2	3	1	-	2	3	-	1	219220
1	-	1	1	2	-	-	2	-	-	-	208446
-	1	-	2	-	2	-	2	-	-	-	257753
1	2	-	-	-	-	-	1	-	3	-	459343
1	-	-	1	1	-	1	-	1	1	-	653753
-	-	1	-	-	1	-	-	-	-	-	222545
-	1	-	1	-	-	-	-	-	-	-	342794
-	-	-	-	-	-	-	1	-	-	-	1482232

11. Väestö län ja sukupuolen mukaan maakunnittain 31.12.2002

Befolkning efter ålder och kön landskapsvis 31.12.2002

Age of the population by sex and region 31.12.2002

Ikäryhmä Åldersgrupp Age group	Yhteensä Totalt Total	Manner-Suomi - Fasta Finland - Mainland Finland									
		Uusimaa Nyland	Itä-Uusimaa Östra Nyland	Varsinais- Suomi Egentliga Finland	Satakunta Satakunta	Kanta- Häme Egentliga Tavastland	Pirkanmaa Birkaland	Päijät-Häme Päijänne- Tavastland	Kymmenedalen	Etelä-Karjala Södra Karelen	Etelä-Savo Södra Savolax

Molemmat sukupuolet - Båda könen - Both sexes

Yhteensä Totalt - Total	5206295	1329004	90934	450968	235416	165886	453978	198088	186111	138694	163276
0-4	283195	78152	5308	23883	11489	8806	24262	9909	8828	6205	7273
5-9	314463	82738	6420	26175	13300	10035	28481	11524	10439	7400	8644
10-14	329351	81881	6372	26692	14338	10435	27194	12244	11022	8131	9951
15-19	323130	74414	5533	28173	14742	10138	28420	12173	11043	8122	10443
20-24	327262	89803	4122	29938	13277	8756	30347	11191	9783	7948	8389
25-29	319485	102446	4428	28763	11946	8657	30324	10581	9389	7032	7081
30-34	321645	100944	5723	28508	12747	9478	29103	11240	10102	7373	7904
35-39	373457	111106	7120	32012	15519	11529	32378	13634	12483	8879	10244
40-44	376608	100839	6809	31099	16007	11977	31897	13743	13320	9700	11870
45-49	393036	98994	7077	32818	17756	12821	33059	15002	14585	10670	13079
50-54	414266	100867	7426	35560	20070	13593	35568	17537	15972	11640	13876
55-59	363817	93129	6730	32287	17895	11830	31728	15319	14458	10111	12239
60-64	268016	61593	4772	23108	13690	8858	23302	11482	10857	8247	9942
65-69	228179	46722	3661	20029	12139	7791	20281	9551	9458	7173	9156
70-74	212478	40167	3454	19606	11240	7817	19247	8561	9217	6781	8796
75-79	169477	30630	2814	16021	9141	6355	15328	6925	7329	5370	6915
80-84	107487	20276	1775	10332	5735	4075	9803	4369	4503	3370	4340
85-89	55947	11197	938	5486	2997	2131	5044	2223	2367	1759	2189
90-	24988	5306	452	2700	1410	1004	2212	900	980	783	985

Miehet - Män - Males

Yhteensä Totalt - Total	2544916	637767	44848	217841	115479	80745	221255	95528	91350	67524	79877
0-4	144988	39947	2684	12328	5941	4456	12412	4975	4491	3177	3724
5-9	160159	42142	3265	13405	6763	5111	13528	5819	5285	3714	4369
10-14	168163	41496	3284	13881	7390	5365	13905	6232	5558	4287	5028
15-19	165139	37525	2870	13274	7587	5214	13374	6103	5733	4182	5422
20-24	167305	44152	2203	14446	6990	4448	15482	5709	5275	4397	4386
25-29	163851	50561	2223	14562	6219	4416	15701	5462	4887	3802	3626
30-34	164134	50543	2758	14443	6524	4862	15199	5875	5231	3806	4058
35-39	190178	55448	3613	16138	8115	5907	16519	7044	6458	4608	5230
40-44	191029	50317	3450	15763	8044	6062	16296	7002	6827	5048	6110
45-49	198164	46992	3571	16254	9028	6477	16603	7415	7527	5445	6820
50-54	208985	47991	3764	17642	10278	6880	17898	8740	8189	6039	7226
55-59	181388	44249	3510	16271	9016	5983	15679	7660	7286	5188	6185
60-64	129277	28563	2383	11149	6662	4255	11089	5483	5337	4049	4877
65-69	105749	20948	1755	9209	5712	3695	9226	4271	4442	3320	4294
70-74	91018	16573	1540	8281	4903	3216	8100	3507	3958	2894	3855
75-79	63520	10932	1057	5989	3455	2410	5645	2494	2672	1972	2597
80-84	32679	5821	581	3083	1808	1224	2915	1245	1386	1042	1310
85-89	14139	2567	237	1379	748	552	1203	529	612	429	558
90-	5253	1000	100	544	296	212	481	163	196	145	234

Naiset - Kvinnor - Females

Yhteensä Totalt - Total	2661379	691237	46086	233127	119937	85141	232723	102560	94761	69170	83399
0-4	138207	38205	2624	11535	5528	4350	11850	4934	4335	3028	3549
5-9	154304	40596	3155	12770	6537	4924	12953	5705	5154	3686	4275
10-14	161188	40185	3088	13011	6946	5070	13289	6012	5484	3844	4923
15-19	157991	36889	2663	12899	7155	4924	13046	6070	5310	3940	5021
20-24	159957	45651	1919	15492	6287	4308	14865	5482	4508	3551	4023
25-29	155834	51885	2205	14201	5727	4241	14623	5099	4502	3230	3435
30-34	157511	50401	2965	14065	6223	4816	13904	5565	4871	3567	3848
35-39	183281	55658	3507	15874	7404	5622	15859	6590	6025	4271	5014
40-44	185579	50522	3359	15336	7963	5915	15601	6741	6493	4852	5760
45-49	194872	50002	3506	16362	8728	6344	16456	7587	7058	5225	6259
50-54	205281	52876	3662	17918	9792	6713	17870	8787	7783	5601	6850
55-59	182429	48880	3220	16016	8879	5847	16049	7659	7170	4943	6054
60-64	138739	33030	2389	11959	7028	4803	12213	5999	5520	4198	5085
65-69	122430	25774	1906	10820	6427	4066	11055	5280	5016	3853	4872
70-74	121458	23594	1914	11325	6337	4401	11147	5054	5259	3887	4941
75-79	105957	19698	1757	10032	5686	3945	9683	4431	4657	3398	4318
80-84	74808	14455	1194	7249	3927	2851	6888	3124	3117	2328	3030
85-89	41808	8630	701	4107	2249	1579	3841	1694	1755	1330	1631
90-	19745	4306	352	2156	1114	792	1731	737	784	638	731

Pohjois-Savo Norra Savolax	Pohjois-Karjala Norra Karelen	Keski-Suomi Mellersta Finland	Etelä- Pohjanmaa Södra Österbotten	Pohjanmaa Österbotten	Keski- Pohjanmaa Mellersta Österbotten	Pohjois- Pohjanmaa Norra Österbotten	Kainuu Kajanaland	Lapli Lappland	Ahvenanmaa Åland	Ikäryhmä Åldersgrupp Age group
-------------------------------	----------------------------------	-------------------------------------	---	--------------------------	---	---	----------------------	-------------------	---------------------	--------------------------------------

Molemmat sukupuolet - Båda könen - Both sexes

251976	169722	265078	194105	173006	70674	369974	87371	187777	26257	Yhteensä Totalt - Total
12762	8281	14051	10618	9522	4121	24974	4013	9361	1419	0- 4
14550	9588	15866	11901	10762	4715	26228	5054	11006	1637	5- 9
16149	11231	16979	13120	11525	4996	26914	5645	12986	1748	10-14
16723	11531	17099	13656	11129	5431	27197	6306	13379	1478	15-19
14747	9891	17996	11314	11321	4378	26925	4726	11034	1376	20-24
12813	8246	16261	9484	9889	3808	24303	3736	8821	1517	25-29
13581	8240	15048	10067	10235	3859	22480	4139	9182	1692	30-34
17111	10773	17442	12410	11141	4515	25210	5579	12398	1974	35-39
18856	12810	19260	13431	11054	4642	26105	6551	14805	1833	40-44
20313	14350	19874	14775	12184	5098	27251	7494	16093	1945	45-49
20690	14375	20992	15489	12954	5625	26905	7388	15738	2001	50-54
16892	11866	17961	12891	11915	4852	21207	6064	12521	1924	55-59
13459	9074	13862	9891	8929	3603	16493	5100	10377	1377	60-64
12054	8382	12048	9221	7924	3097	14330	4539	9493	1130	65-69
11826	8195	11410	8303	7354	2912	12925	4468	8427	970	70-74
9632	6332	9225	7767	6572	2397	10108	3441	6263	912	75-79
5804	3818	5686	5103	4688	1514	6196	1859	3569	672	80-84
2872	1919	2833	2627	2609	772	3027	907	1632	418	85-89
1142	820	1185	1037	1299	339	1196	362	692	234	90-

Miehet - Män - Males

123867	84394	130477	96115	85875	34952	186108	43721	94261	12932	Yhteensä Totalt - Total
6471	4237	7119	5528	4933	2038	12963	2041	4781	742	0- 4
7430	4869	8125	6092	5552	2361	13437	2533	5551	808	5- 9
8168	5786	8646	6743	5988	2520	13682	2894	6597	913	10-14
8525	5991	8806	7081	5722	2779	14045	3207	6941	758	15-19
7683	5247	9016	6037	5995	2336	14250	2642	5890	741	20-24
6611	4351	8483	5061	5240	1997	12963	1995	4716	775	25-29
6900	4225	7785	5233	5356	2042	11841	2145	4670	840	30-34
8776	5515	8919	6389	5825	2341	13125	2922	6338	966	35-39
9668	6526	9887	6872	5542	2307	13346	3374	7660	928	40-44
10598	7480	10142	7674	6173	2568	14021	4012	8415	949	45-49
10864	7751	10875	8078	6598	2912	13978	3914	8402	966	50-54
8633	6210	9055	6627	6085	2472	10730	3132	6449	988	55-59
8538	4491	8829	4827	4444	1775	8125	2499	5168	734	60-64
5532	3973	5652	4354	3779	1454	6810	2163	4820	550	65-69
5090	3500	4943	4074	3280	1322	5773	1993	3746	470	70-74
3618	2370	3461	2917	2673	941	3954	1374	2607	382	75-79
1768	1153	1724	1606	1646	493	1947	547	1141	239	80-84
742	524	737	715	749	218	839	257	409	135	85-89
252	195	273	227	295	76	279	77	160	48	90-

Naiset - Kvinnor - Females

128109	85328	134601	97990	87131	35722	183866	43650	93516	13325	Yhteensä Totalt - Total
6291	4044	6932	5090	4589	2083	12011	1972	4580	677	0- 4
7120	4719	7741	5809	5210	2364	12791	2521	5455	829	5- 9
7981	5445	8333	6377	5537	2476	13232	2751	6389	835	10-14
8198	5540	8293	6575	5407	2652	13152	3099	6438	720	15-19
7064	4644	8980	5277	5326	2042	12675	2084	5144	635	20-24
6202	3895	7778	4423	4849	1811	11340	1741	4105	742	25-29
6681	4015	7263	4834	4879	1817	10639	1994	4512	852	30-34
8335	5258	8523	6041	5316	2174	12085	2657	6060	1008	35-39
9188	6284	9373	6559	5512	2335	12759	3177	7145	905	40-44
9715	6870	9732	7101	6011	2530	13230	3482	7678	996	45-49
9826	6824	10117	7411	6356	2713	12927	3474	7336	1035	50-54
8259	5656	8906	6264	5830	2380	10477	2932	6072	938	55-59
6921	4583	7033	5064	4485	1828	8368	2601	5209	643	60-64
6522	4409	6396	4867	4145	1843	7520	2376	4873	580	65-69
6736	4695	6487	5229	4074	1590	7152	2475	4681	500	70-74
6014	3962	5764	4850	3899	1456	6154	2067	3856	530	75-79
4036	2665	3962	3497	3042	1021	4249	1312	2426	433	80-84
2130	1395	2096	1912	1860	554	2188	650	1223	283	85-89
890	625	912	810	1004	263	917	285	532	186	90-

12. Väestö län ja sukupuolen mukaan lääneittäin ja suuralueittain 31.12.2002

Befolkning efter ålder och kön länsvis och storområdesvis 31.12.2002

Age of the population by sex, province and major region 31.12.2002

Ikäryhmä Åldersgrupp Age group	Yhteensä Total Total	Lääni - Län - Province					Ahvenan- maan Ålând	Suuralue - Storområde - Major region					Ahvenan- maa Åland
		Etelä- Suomen Södra Finlands	Länsi- Suomen Västra Finlands	Itä- Suomen Östra Finlands	Oulun Uleåborgs	Lapin Lapplands		Uusima Nyland	Etelä- Suomi Södra Finland	Itä-Suomi Östra Finland	Väli-Suomi Mellanfinland	Pohjois- Suomi Norra Finland	

Molemmat sukupuolet - Båda könen - Both sexes

Yhteensä Totalt - Total	5206295	2106717	1843225	584974	457345	187777	28257	1419938	1827141	872345	702883	557751	26257
0-4	283195	117206	97906	28316	28987	9361	1419	83460	93340	32329	38312	34335	1419
5-9	314463	128556	108200	32782	31282	11006	1637	89158	105354	37836	43244	37234	1637
10-14	329351	129885	114842	37331	32559	12986	1748	88053	110054	42976	46620	39900	1748
15-19	323130	121423	114850	38697	33503	13379	1478	79947	108811	45003	47315	40578	1478
20-24	327262	131603	118571	33027	31651	11034	1378	93925	111240	37753	45009	37959	1378
25-29	319485	142513	110475	28120	28039	8821	1517	108874	106672	31856	39442	33124	1517
30-34	321645	144860	109567	29725	26819	9182	1692	106667	108551	33864	39209	31662	1692
35-39	373457	164751	125417	38128	30789	12398	1974	118226	126434	43707	45508	37608	1974
40-44	376608	156388	127390	43536	32656	14605	1833	107648	127743	50087	48387	40910	1833
45-49	393038	157149	135382	47742	34745	16083	1945	104071	138509	55236	51931	43344	1945
50-54	414266	167035	146258	48941	34293	15738	2001	108293	149940	56329	55060	42643	2001
55-59	363817	151575	129529	40997	27271	12521	1924	99859	133626	47061	47619	33728	1924
60-64	268016	105809	96385	32475	21593	10377	1377	66365	99544	37575	38285	26870	1377
65-69	228179	84356	84739	29592	18669	8493	1130	50383	86422	34131	32290	23823	1130
70-74	212476	75797	81072	28817	17393	8427	970	43621	82269	33265	30979	21352	970
75-79	169477	59423	66451	22879	13549	6263	912	33444	68469	26320	25961	16371	912
80-84	107487	38368	42861	13862	8055	3569	672	22051	42187	15821	16991	9765	672
85-89	55947	20615	22388	6980	3934	1632	418	12135	22007	7887	8841	4659	418
90-	24988	9405	10182	2927	1558	632	234	5758	9969	3289	3860	1888	234

Miehet - Män - Males

Yhteensä Totalt - Total	2544916	1017762	901994	288138	229829	94261	12932	682615	889722	331859	347419	280369	12832
0-4	144988	59730	50299	14432	15004	4781	742	42631	47780	16473	19618	17744	742
5-9	160159	65336	55826	16668	15970	5551	808	45407	53625	19201	22130	18988	808
10-14	168183	66222	58873	18982	16576	6597	913	44780	56418	21876	23897	20279	913
15-19	165139	61827	58623	18938	17252	6941	758	40395	55467	23145	24388	20968	758
20-24	167305	68184	60302	17296	16892	5890	741	46355	56747	19938	23384	20140	741
25-29	163651	71351	57263	14588	14958	4718	775	52784	55049	16583	20781	17879	775
30-34	184134	72875	56582	15181	13988	4870	840	53301	55740	17326	20416	16511	840
35-39	190176	83078	64226	19521	16047	6338	966	59061	64789	22443	23454	19463	966
40-44	191029	78706	64711	22304	16720	7660	928	53767	85042	25678	24608	21006	928
45-49	198164	77427	68442	24898	18033	8415	949	50563	68749	28910	28557	22436	949
50-54	208985	81603	74281	25841	17892	8402	966	51755	75668	29755	28463	22380	966
55-59	181388	73856	65205	21028	13862	6449	988	47759	67063	24160	24239	17179	988
60-64	129277	50070	46775	15906	10624	5168	734	30946	48024	18405	17875	13293	734
65-69	105749	38431	39388	13789	8973	4620	550	22703	39875	15952	15239	11430	550
70-74	91018	31888	34903	12445	7766	3748	470	18113	34859	14438	13619	9519	470
75-79	63520	21537	25081	8585	5328	2607	382	11989	24837	9959	9992	6561	382
80-84	32679	11299	13275	4231	2494	1141	239	6402	12703	4778	5489	3088	239
85-89	14139	4926	5749	1824	1096	409	135	2804	5452	2081	2419	1248	135
90-	5253	1816	2192	681	356	160	48	1100	2037	758	871	439	48

Naiset - Kvinnor - Females

Yhteensä Totalt - Total	2861379	1088955	941231	296836	227516	93516	13325	737323	937419	340486	355444	277382	13325
0-4	138207	57476	47607	13884	13983	4580	677	40829	45560	15856	18694	16591	677
5-9	154304	63220	53374	16114	15312	5455	829	43751	51729	18635	21114	18246	829
10-14	161188	63663	55969	18349	15983	6389	835	43273	53636	21100	22723	19621	835
15-19	157991	59796	56027	18759	16251	6438	720	39552	53344	21858	22927	19590	720
20-24	159957	65419	58269	15731	14759	5144	635	47570	54493	17815	21625	17819	635
25-29	155834	71162	53212	13532	13081	4105	742	54090	51623	15273	18661	15445	742
30-34	157511	71985	52985	14544	12833	4512	852	53366	52811	18538	18793	15151	852
35-39	183281	81673	61191	18607	14742	6060	1008	59165	61645	21264	22054	18145	1008
40-44	185579	77982	62679	21232	15936	7145	905	53881	62701	24409	23779	19904	905
45-49	194872	79722	66820	22844	16712	7678	996	53508	67760	26326	25374	20908	996
50-54	205281	85432	71977	23100	16401	7336	1035	56538	74274	26574	26597	20283	1035
55-59	182429	77719	64324	19969	13409	6072	936	52100	66563	22901	23380	16549	936
60-64	138739	55739	49610	16569	10969	5209	643	35419	51620	19170	18410	13577	643
65-69	122430	45925	45353	15803	9896	4873	580	27680	46547	18179	17051	12393	580
70-74	121458	44109	48169	16372	9627	4681	500	25508	47410	18847	17360	11833	500
75-79	105957	37886	41370	14294	8221	3656	530	21455	41832	16361	15969	9810	530
80-84	74808	27069	29588	9731	5561	2428	433	15649	29484	11043	11522	6677	433
85-89	41808	15689	16619	5156	2838	1223	283	9331	18555	5806	6422	3411	283
90-	19745	7589	7990	2246	1202	532	186	4658	7932	2531	2989	1449	186

13. Keskväkiluku län, sivilisäädyn, sukupuolen ja kielen mukaan 2002

Medelfolkmängd efter ålder, civilstånd, kön och språk 2002

Age of the mean population by marital status, sex and language 2002

Ikäryhmä Åldersgrupp Age group	Yhteensä Totalt	Miehet Män Males	Naiset Kvinnor Females	Naimattomat Ogifta Single		Naimisissa Giffta Married		Eronneet Frånskilda Divorced		Lesket Änklingar / Änkor Widowed		Rekisteröijässä parisuhteessa olevat tai olleet i eller efter registrerat partnerskap In or after a registered partnership	
				M	NK/F	M	NK/F	M	NK/F	M	NK/F	M	NK/F
<b>Koko väestö - Hela befolkningen - Total population</b>													
Kaikki Alla - All	5200598	2541257	2659342	1300558	1152372	988763	990662	199900	258140	51802	258965	235	204
0	55653	28519	27134	28519	27134	-	-	-	-	-	-	-	-
1-4	229341	117198	112144	117198	112144	-	-	-	-	-	-	-	-
0-4	284994	145717	139277	145717	139277	-	-	-	-	-	-	-	-
5-9	318120	162133	155988	162133	155988	-	-	-	-	-	-	-	-
10-14	326185	166561	159624	166561	159624	-	-	-	-	-	-	-	-
15-19	326175	166770	159406	166556	158569	211	826	2	8	-	1	1	2
20-24	326431	168777	159654	159261	143837	7200	14951	306	829	3	27	8	12
25-29	315838	161944	153894	125234	99267	34074	49778	2603	4716	17	110	17	24
30-34	328358	167406	160952	90272	66983	68424	81247	8595	12303	89	391	28	29
35-39	374998	191004	183994	76626	55044	96497	105174	17583	22799	258	932	41	46
40-44	377350	191375	185975	59387	40541	105737	112195	25678	31096	530	2112	43	31
45-49	395797	198639	196158	47887	31669	117532	121822	33095	38325	1090	4318	36	26
50-54	417603	210719	206884	36730	24069	133947	132353	37783	41942	2230	8507	30	14
55-59	344741	171734	173007	21790	16085	117631	111716	29281	33129	3020	12068	13	10
60-64	271045	130585	140460	14555	12383	83210	87157	18910	23352	3900	17563	10	7
65-69	226701	104838	121883	11144	11199	78111	67915	12196	16725	5383	28023	5	3
70-74	212475	90708	121768	8775	11551	66057	55442	7728	13125	8147	41649	2	2
75-79	167916	62203	105713	5018	10903	43310	33095	3999	9099	9875	52617	2	1
80-84	105573	31932	73642	1937	7854	20196	13044	1479	5118	8320	47627	1	1
85-	80303	19217	61086	979	7534	8630	3950	686	3579	8943	46023	-	1
<b>Suomenkieliset - Finskspråkiga - Finnish-speaking population</b>													
Yhteensä Totalt - Totalt	4795255	2339770	2455485	1203675	1067510	902103	907733	188451	239680	47339	240381	203	182
0	50992	26141	24851	26141	24851	-	-	-	-	-	-	-	-
1-4	210087	107289	102798	107289	102798	-	-	-	-	-	-	-	-
0-4	261079	133430	127649	133430	127649	-	-	-	-	-	-	-	-
5-9	291874	148854	143021	148854	143021	-	-	-	-	-	-	-	-
10-14	299771	153020	146751	153020	146751	-	-	-	-	-	-	-	-
15-19	301073	153724	147349	153547	146671	174	669	2	6	-	1	1	2
20-24	301681	154161	147520	147685	134114	6236	12683	232	694	3	20	6	11
25-29	288420	148023	140397	115687	92433	30166	43791	2147	4068	11	84	13	23
30-34	297498	151674	145824	83450	62386	60701	72129	7428	10951	73	332	23	27
35-39	343393	174698	168695	71811	51627	86778	95320	15842	20898	232	810	36	41
40-44	348815	176924	171891	56124	38098	96333	102827	23951	29016	480	1923	38	27
45-49	368519	185796	182723	45355	29843	108103	112662	31276	38166	1029	4030	33	23
50-54	390165	196438	193727	34734	22683	123794	123319	35800	38696	2082	8017	28	13
55-59	319920	158835	161285	20418	15091	107685	103621	27522	31293	2799	11275	12	7
60-64	252164	121013	131151	13675	11672	85934	80988	17785	21972	3632	16513	8	6
65-69	211410	97475	113936	10478	10517	70475	63112	11509	15815	5010	24491	4	1
70-74	197491	83827	113664	8213	10900	60807	51273	7292	12485	7514	39026	1	2
75-79	154550	56666	97884	4602	10165	39280	30196	3723	8624	9061	48899	2	1
80-84	95887	28501	67386	1728	7219	17951	11713	1362	4766	7460	43689	1	1
85-	71550	18915	54636	868	6676	7480	3432	603	3254	7955	41275	-	1
<b>Ruotsinkieliset - Svenskspråkiga - Swedish-speaking population</b>													
Yhteensä Totalt - Totalt	290511	143768	146743	69636	62325	61645	56207	8306	10326	4166	17871	17	16
0	3001	1523	1478	1523	1478	-	-	-	-	-	-	-	-
1-4	12830	6711	6220	6711	6220	-	-	-	-	-	-	-	-
0-4	15831	8234	7697	8234	7697	-	-	-	-	-	-	-	-
5-9	18481	9424	9057	9424	9057	-	-	-	-	-	-	-	-
10-14	18081	9273	8808	9273	8808	-	-	-	-	-	-	-	-
15-19	16666	8633	8033	8630	8006	3	27	-	1	-	-	-	-
20-24	16074	8481	7593	8247	7110	226	466	8	16	-	1	1	1
25-29	15614	8162	7452	6611	5216	1489	2115	61	117	1	4	1	1
30-34	16796	8643	8154	4844	3623	3547	4154	247	367	4	9	2	1
35-39	18043	9241	8802	3717	2885	4933	5107	583	775	6	32	3	4
40-44	17469	8948	8521	2684	2130	5419	5384	820	939	23	67	3	3
45-49	19267	9920	9348	2216	1614	6449	6278	1208	1289	44	165	3	3
50-54	21636	11283	10354	1793	1244	7895	7122	1471	1659	122	329	2	1
55-59	21549	11261	10288	1267	921	8351	7145	1448	1572	195	648	1	3
60-64	16487	8375	8113	827	637	6284	5466	1025	1139	239	872	2	1
65-69	13770	6630	7140	624	622	5040	4400	620	765	346	1353	1	1
70-74	13976	6415	7562	543	598	4876	3938	395	597	601	2431	1	1
75-79	12759	5280	7480	399	708	3846	2800	257	445	778	3527	-	-
80-84	9398	3327	6069	203	618	2178	1300	107	339	840	3813	-	-
85-	8520	2244	6276	104	835	1113	510	59	310	970	4622	-	-



14. Keskiväkiluku län ja sukupuolen mukaan maakunnittain 2002

Medelfolkvärdet efter ålder och kön landskapsvis 2002

Age of the mean population by sex and region 2002

Ikäryhmä Åldersgrupp Age group	Yhteensä Totalt Total	Manner-Suomi - Fasta Finland - Mainland Finland									
		Uusimaa Nyland	Itä-Uusimaa Östra Nyland	Varsinais- Suomi Egentliga Finland	Satakunta Satakunta	Kanta- Häme Egentliga Tavastland	Pirkanmaa Birkaland	Päijät-Häme Päijänne Tavastland	Kymmenlaakso Kymmeneleden	Etelä-Karjala Södra Karelen	Etelä-Savo Södra Savolax

Molemmat sukupuolet - Båda könen - Both sexes

Yhteensä Totalt - Total	5200598	1323664	90568	450131	235862	165698	452362	197872	186409	138857	163874
0-4	284994	78358	5323	24082	11576	8898	24358	9961	8911	6324	7407
5-9	318120	83479	6474	26337	13530	10124	26716	11713	10584	7522	8784
10-14	326185	80197	6225	26358	14256	10333	26824	12065	10957	8073	9966
15-19	326175	74698	5513	26455	14982	10185	26653	12305	11167	8188	10572
20-24	326431	69754	4132	29997	13179	8762	30086	11150	9753	7933	8453
25-29	315838	101179	4488	28300	11861	8585	29726	10492	9296	6958	7073
30-34	326358	102846	5757	28986	13129	9736	29479	11514	10414	7546	8135
35-39	374898	110718	7071	31981	15696	11566	32282	13654	12564	8982	10484
40-44	377350	100087	6782	31035	16078	12038	31908	13826	13452	9791	12030
45-49	395797	97125	7117	33078	18048	12843	33251	15215	14730	10784	13219
50-54	417603	102272	7523	35962	20286	13694	35978	17715	16190	11745	13929
55-59	344741	88450	8370	30501	18977	11137	30080	14443	13693	9601	11572
60-64	271045	61899	4742	23293	13902	9016	23080	11640	11003	8363	10123
65-69	226701	48117	3672	19938	12057	7716	20156	9381	9432	7161	9154
70-74	212475	39899	3429	18682	11277	7686	19260	8607	9249	6775	8769
75-79	167916	30404	2820	15824	9037	6287	15277	6810	7265	5296	6806
80-84	105573	20024	1731	10165	5588	3999	9585	4290	4456	3319	4260
85-89	55809	11136	944	5505	3033	2111	5023	2219	2359	1733	2210
90-	24494	5225	458	2666	1375	989	2199	877	938	768	929

Miehet - Män - Males

Yhteensä Totalt - Total	2541257	634972	44684	217355	115638	80617	220283	95425	91455	67572	80149
0-4	145717	39968	2700	12422	5958	4512	12468	5002	4532	3216	3783
5-9	162133	42591	3282	13465	6907	5182	13649	5922	5380	3802	4442
10-14	166581	40728	3188	13527	7368	5293	13716	6129	5518	4226	5045
15-19	166770	37693	2885	13382	7694	5257	13468	6198	5801	4225	5507
20-24	166777	44158	2193	14527	6959	4422	15372	5702	5231	4407	4362
25-29	161944	50032	2260	14339	6158	4411	15388	5414	4845	3744	3663
30-34	167406	51385	2790	14695	6741	4970	15310	5838	5387	3899	4169
35-39	191004	55286	3596	16120	8187	5943	16472	7054	6510	4652	5351
40-44	191375	49901	3443	15734	8068	6081	16319	7008	6884	5107	6203
45-49	199639	46877	3582	16465	9223	6521	16704	7527	7609	5503	6902
50-54	210719	48721	3813	17938	10378	6912	18112	8877	8279	6107	7223
55-59	171734	42063	3337	15360	8532	5622	14798	7199	6912	4895	5859
60-64	130585	28548	2374	11207	6754	4339	11197	5542	5408	4092	4960
65-69	104838	20642	1749	9113	5862	3638	9166	4189	4416	3312	4288
70-74	90708	16424	1523	8299	4879	3249	8071	3484	3962	2885	3821
75-79	62203	10695	1081	5841	3399	2356	5571	2437	2820	1928	2520
80-84	31832	5728	558	3031	1726	1184	2829	1213	1362	1013	1277
85-89	14076	2566	239	1362	752	550	1195	536	810	423	584
90-	5142	874	106	532	299	201	484	161	194	140	225

Naiset - Kvinnor - Females

Yhteensä Totalt - Total	2859342	688692	45884	232776	120224	85081	232079	102447	94954	69285	83725
0-4	139277	38390	2623	11660	5619	4386	11890	4959	4379	3108	3625
5-9	155888	40889	3192	12872	6623	4963	13087	5791	5204	3720	4343
10-14	159624	39470	3027	12831	6889	5040	13108	5936	5439	3848	4922
15-19	159406	37006	2628	13073	7289	4928	13186	6110	5387	3962	5065
20-24	159654	45596	1939	15471	8220	4340	14714	5449	4522	3526	4102
25-29	153894	51148	2228	13981	5703	4174	14338	5079	4451	3214	3411
30-34	160952	51481	2987	14292	6388	4766	14169	5876	5028	3648	3966
35-39	183994	55433	3475	15861	7509	5623	15810	6601	6054	4330	5133
40-44	185975	50186	3339	15302	8012	5955	15587	6818	6569	4684	5827
45-49	186158	50249	3536	16613	8825	6322	16547	7688	7121	5281	6317
50-54	208884	53551	3710	18024	9908	6782	17887	8838	7911	5639	6706
55-59	173007	46387	3033	15141	8446	5516	15283	7245	6781	4706	5714
60-64	140480	33152	2368	12086	7148	4677	12320	6098	5596	4271	5164
65-69	121863	25475	1824	10825	6395	4080	10991	5192	5016	3850	4868
70-74	121788	23478	1907	11383	6398	4437	11189	5123	5287	3890	4948
75-79	105713	19710	1759	9983	5638	3931	9706	4374	4646	3368	4289
80-84	73642	14298	1175	7134	3882	2815	6766	3077	3094	2306	2984
85-89	41733	8570	705	4144	2281	1562	3829	1683	1749	1310	1646
90-	18353	4252	353	2125	1077	788	1716	716	745	628	704

Pohjois-Savo Norra Savolax	Pohjois-Karjala Norra Karelen	Keskisuomi Mellersta Finland	Etelä- Pohjanmaa Södra Österbotten	Pohjanmaa Österbotten	Kesk- Pohjanmaa Mellersta Österbotten	Pohjois- Pohjanmaa Norra Österbotten	Kainuu Kajanaland	Lappi Lappland	Ahvenanmaa Åland	Ikäryhmä Åldersgrupp Age group
-------------------------------	----------------------------------	------------------------------------	---	--------------------------	--	---	----------------------	-------------------	---------------------	--------------------------------------

Molemmat sukupuolet - Båda könen - Both sexes

252409	170258	264920	194324	173045	70761	369002	87922	188533	26133	Yhteensä Totalt - Total
12941	8417	14129	10680	9522	4132	24979	4060	9509	1431	0-4
14766	9761	16062	12071	10901	4760	26399	5194	11306	1642	5-9
16122	11196	16838	13081	11469	5014	26819	5677	12989	1729	10-14
16909	11660	17368	13819	11240	5518	27445	6448	13580	1476	15-19
14663	9892	17935	11216	11341	4379	26758	4717	10964	1370	20-24
12653	8201	16002	9406	9621	3761	23959	3728	8836	1517	25-29
14022	8457	15266	10407	10397	3970	22770	4317	9478	1736	30-34
17402	11015	17899	12470	11137	4542	25353	5705	12748	1932	35-39
18955	13025	19374	13488	11128	4647	26213	6681	15002	1821	40-44
20490	14463	19964	14961	12307	5178	27359	7535	16188	1964	45-49
20640	14339	21144	15540	13037	5685	26748	7408	15774	2000	50-54
16026	11207	16958	12151	11420	4572	20095	5778	11845	1869	55-59
13720	9247	14124	10103	9025	3828	16750	5181	10633	1340	60-64
12075	8410	11999	9270	7866	3099	14206	4546	9333	1118	65-69
11905	8171	11411	9293	7353	2920	12873	4495	8458	968	70-74
9438	6268	9084	7771	6620	2375	10042	3392	6171	911	75-79
5734	3787	5589	4990	4606	1468	6047	1831	3459	660	80-84
2850	1943	2829	2594	2609	780	3009	896	1606	424	85-89
1103	780	1169	1019	1251	337	1181	337	677	229	90-

Miehet - Män - Males

124031	84599	130368	96180	85856	35018	185487	43973	94734	12866	Yhteensä Totalt - Total
6584	4279	7160	5563	4948	2053	12936	2033	4863	743	0-4
7520	4983	8210	6197	5620	2380	13454	2630	5724	818	5-9
8191	5753	8596	6713	5958	2552	13692	2888	6576	898	10-14
8603	6070	8940	7164	5791	2801	14165	3290	7085	757	15-19
7574	5223	8989	5981	5977	2353	14142	2628	5858	732	20-24
6560	4304	8346	4998	5223	1976	12767	1982	4750	789	25-29
7096	4342	7920	5398	5447	2108	12011	2235	4817	854	30-34
8951	5617	9024	6412	5791	2358	13187	2987	6552	959	35-39
9711	6681	9951	6911	5590	2307	13391	3455	7735	902	40-44
10710	7582	10220	7789	6240	2611	14096	4026	8498	957	45-49
10839	7713	10943	8092	6843	2920	13899	3915	8418	982	50-54
8153	5843	8531	6249	5825	2344	10174	2991	6090	963	55-59
6670	4589	6949	4911	4468	1803	8237	2542	5287	713	60-64
5535	3964	5625	4360	3759	1445	6759	2148	4528	548	65-69
5108	3481	4906	4050	3306	1315	5688	2019	3785	459	70-74
3498	2326	3371	2888	2640	928	3900	1340	2514	375	75-79
1743	1145	1695	1576	1610	472	1889	551	1101	238	80-84
739	525	731	710	733	223	833	247	401	140	85-89
250	183	265	221	290	74	275	71	156	45	90-

Naiset - Kvinnor - Females

128379	85659	134553	98144	87189	35744	183515	43950	93799	13267	Yhteensä Totalt - Total
6357	4138	6970	5118	4574	2079	12044	2027	4647	689	0-4
7248	4778	7853	5875	5281	2380	12945	2565	5582	825	5-9
7931	5443	8242	6368	5512	2463	13127	2790	6413	832	10-14
8306	5590	8428	6655	5449	2717	13280	3158	6495	719	15-19
7089	4670	8946	5235	5364	2026	12616	2089	5106	638	20-24
6093	3897	7656	4408	4598	1785	11193	1746	4087	728	25-29
6927	4115	7346	5009	4950	1863	10760	2083	4661	883	30-34
8451	5399	8675	6058	5346	2184	12167	2719	6197	974	35-39
9244	6344	9423	6577	5537	2340	12623	3227	7268	919	40-44
9780	6881	9745	7172	6067	2568	13264	3510	7670	1007	45-49
9801	6626	10201	7448	6395	2765	12849	3493	7356	1019	50-54
7673	5364	8427	5902	5595	2229	9921	2788	5755	906	55-59
7051	4658	7175	5193	4557	1826	8513	2639	5346	628	60-64
6540	4447	6375	4910	4107	1654	7447	2398	4805	571	65-69
6797	4690	6505	5243	4048	1605	7188	2477	4674	509	70-74
5940	3983	5713	4883	3980	1447	6142	2052	3658	536	75-79
3991	2643	3874	3414	2997	996	4158	1280	2358	423	80-84
2112	1418	2098	1885	1876	558	2176	649	1205	284	85-89
853	597	904	798	961	263	907	266	521	184	90-

15. Keskiväkiluku iän ja sukupuolen mukaan lääneittäin ja suuralueittain 2002  
Medelfolk mängd efter ålder och kön länsvis och storområdesvis 2002  
Age of the mean population by sex, province and major region 2002

Ikäryhmä Åldersgrupp Age group	Yhteensä Totalt Total	Lääni - Län - Province						Ahvenan- maan Ålands	Suuralue - Storområde - Major region					Ahvenan- maa Åland
		Etelä- Suomen Södra Finlands	Länsi- Suomen Västra Finlands	Itä-Suomen Östra Finlands	Oulun Uleåborgs	Lapin Lapplands	Ahvenan- maan Ålands		Uusimaa Nyland	Etelä- Suomi Södra Finland	Itä-Suomi Östra Finland	Väli-Suomi Mellanfinland	Pohjois-Suomi Norra Finland	

Molemmat sukupuolet - Båda könen - Both sexes

Yhteensä Totalt - Total	5200598	2101067	1841403	588540	458924	188533	26133	1414232	1825189	674462	703049	557534	26133
0-4	284994	117774	98477	28765	29039	9509	1431	83681	94108	32824	38462	34488	1431
5-9	318120	129895	110375	33311	31593	11306	1642	89953	106524	38505	43793	37704	1642
10-14	326185	127848	113839	37284	32496	12989	1729	86422	108864	42961	46401	38808	1729
15-19	326175	122054	116034	39140	33893	13580	1476	80211	109933	45588	47944	41024	1476
20-24	326431	131483	118133	33008	31475	10964	1370	93885	110880	37725	44871	37722	1370
25-29	315838	140997	108875	27927	27687	8836	1517	105687	105216	31655	38989	32795	1517
30-34	328358	147812	111632	30614	27087	9478	1736	108602	110803	34931	40039	32248	1736
35-39	374998	164554	125805	38901	31058	12748	1932	117789	126723	44606	45848	38101	1932
40-44	377350	155972	127852	44009	32894	15002	1821	106868	128123	50690	48834	41215	1821
45-49	395797	157814	136785	48172	34894	16168	1964	104242	137947	55707	52410	43527	1964
50-54	417603	169138	147630	48907	34155	15774	2000	109795	151568	56315	55405	42521	2000
55-59	344741	143693	122658	38805	25873	11845	1869	94819	126431	44583	45101	31939	1869
60-64	271045	106462	97591	33090	21930	10633	1340	68441	100732	36270	36880	27383	1340
65-69	226701	83478	84383	29638	18752	9333	1118	49789	85839	34184	32233	23539	1118
70-74	212475	75944	81194	26845	17368	8458	968	43328	82533	33340	30976	21331	968
75-79	167916	58882	65986	22534	13434	8171	911	33224	65794	25826	25849	16213	911
80-84	105573	37817	41980	13781	7877	3459	680	21755	41411	15812	16832	9505	680
85-89	55809	20501	22373	7002	3905	1606	424	12080	21982	7898	8812	4815	424
90-	24494	9256	10005	2811	1518	677	229	5684	9802	3148	3775	1858	229

Miehet - Män - Males

Yhteensä Totalt - Total	2541257	1014724	900697	288778	229459	94734	12886	679656	888344	332751	347421	260220	12886
0-4	145717	59929	50569	14846	14968	4803	743	42668	48108	16878	19723	17798	743
5-9	162133	66138	56427	16944	16083	5724	818	45873	54286	19574	22406	19178	818
10-14	166561	65091	58429	18989	16580	6576	898	43926	55776	21876	23818	20268	898
15-19	166770	62055	56239	20180	17455	7085	757	40578	56020	23470	24896	21250	757
20-24	168777	66112	60158	17146	16770	5858	732	46351	56619	19776	23300	20000	732
25-29	161944	70704	56427	14526	14749	4750	789	52291	54297	18508	20543	17516	789
30-34	167406	74267	57617	15607	14245	4817	854	54174	56838	17841	20872	16828	854
35-39	191004	83040	64363	19919	16173	6552	959	58882	64936	22905	23585	19738	959
40-44	191375	78423	64877	22594	16845	7735	902	53344	65198	26049	24758	21125	902
45-49	199639	77618	69251	25194	18121	8498	957	50458	69552	29220	26859	22594	957
50-54	210719	82708	75025	25774	17814	8418	982	52534	76602	29689	28597	22317	982
55-59	171734	70028	61837	19854	13164	6090	963	45400	63315	22845	22949	16263	963
60-64	130585	50302	47288	16218	10779	5287	713	30922	48538	18760	18130	13524	713
65-69	104838	37942	39128	13786	8907	4528	548	22391	39492	15934	15188	11287	548
70-74	90708	31528	34825	12410	7704	3785	459	17946	34828	14429	13578	9470	459
75-79	62203	21096	24637	8343	5240	2514	375	11756	24151	9683	9827	6414	375
80-84	31932	11053	12937	4164	2440	1101	238	6292	12357	4715	5351	2990	238
85-89	14078	4924	5704	1827	1080	401	140	2805	5427	2074	2396	1234	140
90-	5142	1775	2183	658	346	156	45	1080	2009	729	850	430	45

Naiset - Kvinnor - Females

Yhteensä Totalt - Total	2659342	1086343	940707	297762	227465	93799	13267	734576	936845	341712	355629	277314	13267
0-4	139277	57845	47908	14119	14071	4647	689	41013	46001	16146	18740	16690	689
5-9	155988	63757	53949	16367	15510	5582	825	44080	52239	18931	21387	18527	825
10-14	159624	62757	55410	18296	15917	6413	832	42496	53088	21085	22583	19540	832
15-19	159406	59999	56795	18961	16438	6495	719	39634	53913	22119	23248	19775	719
20-24	159654	65371	57975	15860	14705	5106	638	47534	54241	17949	21571	17722	638
25-29	153894	70293	52448	13401	12939	4087	728	53376	50919	15147	18447	15279	728
30-34	160952	73545	54015	15007	12842	4681	883	54428	53965	17090	19167	15421	883
35-39	183994	81514	61443	18983	14885	6197	974	58907	61787	21701	22263	18363	974
40-44	185975	77549	62776	21415	16049	7268	919	53525	62925	24642	23876	20090	919
45-49	196158	80198	67535	22978	16773	7670	1007	53784	68396	26488	25551	20934	1007
50-54	206884	86430	72606	23133	16342	7356	1019	57261	74967	26626	26808	20205	1019
55-59	173007	73667	61021	18951	12709	5755	906	49420	63116	21738	22152	15676	906
60-64	140460	56160	50303	16872	11152	5348	628	35520	52194	19511	18750	13859	628
65-69	121883	45536	45255	15852	9845	4805	571	27399	46348	18250	17045	12252	571
70-74	121768	44118	46389	16435	9664	4674	509	25382	47705	18911	17400	11861	509
75-79	105713	37786	41349	14191	8194	3658	536	21469	41644	16243	16023	9800	536
80-84	73642	26785	29043	9617	5438	2358	423	15473	29054	10897	11281	6516	423
85-89	41733	15577	16689	5175	2825	1205	284	9275	16555	5824	6416	3381	284
90-	19353	7481	7842	2153	1172	521	184	4605	7793	2419	2926	1428	184

## 16. Väestö syntymämaan mukaan läänittäin ja suuralueittain 31.12.2002

Folkmängd efter födelseland länsvis och storområdesvis 31.12.2002

Country of birth by province and major region 31.12.2002

Syntymämaa Födelseland Country of birth	Yhteensä Totalt Total	Lääni - Län - Province					Ahvenan- maan Ålands	Suuralue - Storområde - Major region					Ahvenan- maa Åland
		Etelä- Suomen Södra Finlands	Länsi- Suomen Västra Finlands	Itä- Suomen Östra Finlands	Oulun Uleåborgs	Lapin Lapplands		Uusimaa Nyland	Etelä- Suomi Södra Finland	Itä- Suomi Östra Finland	Väli- Suomi Mellan- Suomi Finland	Pohjois- Suomi Norra Finland	
<b>YHTEENSÄ - TOTAL</b>	<b>5206295</b>	<b>2106717</b>	<b>1843225</b>	<b>584974</b>	<b>457345</b>	<b>187777</b>	<b>26257</b>	<b>1419938</b>	<b>1827141</b>	<b>672345</b>	<b>702863</b>	<b>557751</b>	<b>26257</b>
<b>Suomi - Finland</b>	<b>5054238</b>	<b>2021250</b>	<b>1799612</b>	<b>576845</b>	<b>449157</b>	<b>183384</b>	<b>24010</b>	<b>1349618</b>	<b>1783158</b>	<b>663096</b>	<b>688088</b>	<b>548270</b>	<b>24010</b>
<b>Muut maat - Other countries</b>	<b>152057</b>	<b>85467</b>	<b>43813</b>	<b>8129</b>	<b>8188</b>	<b>4413</b>	<b>2247</b>	<b>70320</b>	<b>43985</b>	<b>9249</b>	<b>14775</b>	<b>11481</b>	<b>2247</b>
<b>EUROOPPA - EUROPE</b>	<b>106350</b>	<b>57389</b>	<b>30869</b>	<b>6453</b>	<b>6382</b>	<b>3622</b>	<b>1835</b>	<b>45040</b>	<b>32511</b>	<b>7323</b>	<b>10507</b>	<b>9134</b>	<b>1835</b>
<i>Ruotsi - Sweden</i>	28559	9161	10601	1235	3509	2568	1485	7263	7181	1499	5318	5813	1485
<i>Norja - Norway</i>	1047	453	295	34	86	153	46	403	215	42	130	211	46
<i>Tanska - Denmark</i>	746	478	194	24	22	5	23	429	182	26	61	25	23
<i>Islanti - Iceland</i>	116	81	22	5	2	-	6	75	21	6	7	1	6
<i>Alankomaat - Netherlands</i>	832	498	197	64	46	24	3	420	217	71	58	63	3
<i>Britannia - United Kingdom</i>	3067	2008	727	127	119	37	49	1772	764	134	199	149	49
<i>Bulgaria - Bulgaria</i>	567	401	123	10	24	6	3	357	135	15	32	25	3
<i>Espanja - Spain</i>	889	590	221	42	30	4	2	521	234	45	56	31	2
<i>Italia - Italy</i>	1057	708	231	51	51	12	4	638	242	52	59	62	4
<i>Itävalta - Austria</i>	345	228	69	23	16	10	1	195	75	26	25	23	1
<i>Ent. Jugoslavia - Former Yugoslavia</i>	4570	2127	2010	192	208	20	13	1892	1717	210	528	210	13
<i>Jugoslavian Ltv - Federal Republic of Yugoslavia</i>	703	479	133	27	61	2	1	385	201	29	26	61	1
<i>Kreikka - Greece</i>	499	335	110	24	24	3	3	296	120	29	29	22	3
<i>Latvia</i>	365	243	73	26	4	7	12	206	95	26	15	11	12
<i>Puola - Poland</i>	1265	749	346	85	51	23	17	620	375	92	94	67	17
<i>Ranska - France</i>	1208	836	271	39	33	24	5	786	268	44	53	52	5
<i>Romania</i>	791	483	254	22	24	3	5	410	295	24	32	25	5
<i>Saksa - Germany</i>	3934	2251	1087	283	178	107	28	1867	1156	306	315	262	28
<i>Sveitsiä - Switzerland</i>	620	394	127	59	25	8	7	342	144	64	35	28	7
<i>Turkki - Turkey</i>	2814	1779	614	105	87	29	-	1471	769	112	153	109	-
<i>Ukraina - Ukraine</i>	320	168	83	29	19	16	5	119	102	31	30	33	5
<i>Unkari - Hungary</i>	912	591	243	32	24	15	7	506	263	36	65	35	7
<i>Venäjä - Russia</i>	3543	1564	1001	560	224	163	31	1041	1158	595	368	352	31
<i>Ent. Neuvostoliitto - Former USSR</i>	36289	22687	8807	3098	1354	326	17	16156	13087	3514	2251	1264	17
<i>Viro - Estonia</i>	9473	6873	2270	168	89	39	46	5877	2855	164	411	120	46
<i>Muu Eurooppa - Rest of Europe</i>	2019	1232	560	101	92	18	16	993	642	131	157	80	16
<b>AFRIKKA - AFRICA</b>	<b>10794</b>	<b>8338</b>	<b>1840</b>	<b>290</b>	<b>235</b>	<b>60</b>	<b>31</b>	<b>7988</b>	<b>1692</b>	<b>314</b>	<b>518</b>	<b>271</b>	<b>31</b>
<i>Algeria</i>	464	330	100	16	10	7	1	301	110	17	19	16	1
<i>Egypti - Egypt</i>	443	348	77	9	7	1	1	334	64	10	27	7	1
<i>Etiopia - Ethiopia</i>	770	515	170	35	43	7	-	463	158	40	64	45	-
<i>Ghana</i>	347	268	68	4	7	-	-	252	73	4	11	7	-
<i>Kongon demokraattinen tasavalta - The Democratic Republic of the Congo</i>	373	330	33	1	8	1	-	323	31	2	9	8	-
<i>Marokko - Morocco</i>	1133	748	238	84	45	6	12	691	227	92	68	43	12
<i>Nigeria</i>	337	248	69	11	6	2	1	239	61	12	17	7	1
<i>Somalia</i>	4554	4003	467	57	25	2	-	3952	450	58	68	26	-
<i>Tunisia</i>	323	226	85	4	3	2	3	215	84	5	12	4	3
<i>Muu Afrikka - Rest of Africa</i>	2050	1322	533	69	81	32	13	1198	434	74	223	108	13
<b>AMERIikka - AMERICA</b>	<b>6820</b>	<b>4101</b>	<b>1982</b>	<b>273</b>	<b>281</b>	<b>94</b>	<b>89</b>	<b>3620</b>	<b>1690</b>	<b>297</b>	<b>773</b>	<b>351</b>	<b>89</b>
<i>Kanada - Canada</i>	1261	656	447	63	65	26	4	553	330	67	220	87	4
<i>USA</i>	3050	1802	838	139	166	45	60	1595	729	148	316	202	60
<i>Brasilia - Brazil</i>	353	242	83	8	10	7	3	213	85	11	27	14	3
<i>Kolumbia - Colombia</i>	533	308	198	9	8	5	7	262	148	9	96	11	7
<i>Muu Amerikka - Rest of America</i>	1623	1093	416	54	34	11	15	997	398	62	114	37	15
<b>AASIA - ASIA</b>	<b>22727</b>	<b>13167</b>	<b>7324</b>	<b>776</b>	<b>903</b>	<b>424</b>	<b>133</b>	<b>11707</b>	<b>6629</b>	<b>915</b>	<b>2155</b>	<b>1188</b>	<b>133</b>
<i>Afganistan - Afghanistan</i>	939	313	600	24	1	-	1	248	428	25	237	-	1
<i>Bangladesh</i>	503	388	82	16	17	-	-	383	67	16	20	17	-
<i>Filippiinit - Philippines</i>	896	604	206	40	26	5	15	537	207	48	66	23	15
<i>Intia - India</i>	1484	1055	352	32	23	21	1	993	280	32	134	44	1
<i>Irak - Iraq</i>	3803	1742	1601	151	232	74	3	1414	1644	189	285	268	3
<i>Iran - Islamic Republic of Iran</i>	2526	1013	1244	8	84	114	63	898	870	72	489	134	63
<i>Israel</i>	513	339	120	23	16	12	3	296	126	23	37	28	3
<i>Japani - Japan</i>	729	565	128	11	15	10	-	518	152	11	25	25	-
<i>Kiina - China</i>	2706	1753	698	90	129	35	1	1600	717	98	134	156	1
<i>Libanon - Lebanon</i>	328	264	43	10	11	-	-	225	73	10	9	11	-
<i>Pakistan</i>	494	349	113	20	5	4	3	335	95	20	32	9	3
<i>Sri Lanka</i>	409	260	55	16	39	35	4	225	66	16	24	74	4
<i>Taiwania - Thailand</i>	2407	1387	736	152	93	32	27	1139	700	163	264	114	27
<i>Vietnam - Viet Nam</i>	3020	1838	803	57	149	65	8	1831	686	80	244	211	8
<i>Muu Aasia - Rest of Asia</i>	1970	1217	543	126	63	17	4	1067	538	132	155	74	4
<b>OSEANIA - OCEANIA</b>	<b>776</b>	<b>474</b>	<b>222</b>	<b>29</b>	<b>33</b>	<b>14</b>	<b>4</b>	<b>419</b>	<b>208</b>	<b>34</b>	<b>69</b>	<b>42</b>	<b>4</b>
<i>Australia</i>	673	414	186	26	32	12	3	369	173	31	58	39	3
<i>Muu Oseania - Rest of Oceania</i>	103	60	36	3	1	2	1	50	35	3	11	3	1
<b>TUNTEMATON - UNKNOWN</b>	<b>4590</b>	<b>1998</b>	<b>1576</b>	<b>308</b>	<b>354</b>	<b>199</b>	<b>155</b>	<b>1566</b>	<b>1255</b>	<b>366</b>	<b>753</b>	<b>495</b>	<b>155</b>

## 17. Väestö syntymämaan mukaan maakunnittain 31.12.2002

Folkmängd efter födelseland landskapsvis 31.12.2002

Country of birth of the population by region 31.12.2002

Syntymämaa Födelseland Country of birth	Yhteensä Total	Uusimaa Nyland	Itä- Uusimaa Östra Nyland	Varsinais- Suomi Egentliga Finland	Satakunta Satakunta	Kanta- Häme Egentliga Tavastland	Pirkanmaa Birkaland	Päijät- Häme Päijänne- Tavastland	Kymen- laakso Kymmene- dalen	Etelä- Karjala Södra Karelen	Etelä- Savo Södra Savolax
<b>YHTEENSÄ - TOTAL</b>	<b>5206295</b>	<b>1329004</b>	<b>90834</b>	<b>450968</b>	<b>235416</b>	<b>165886</b>	<b>453978</b>	<b>198088</b>	<b>186111</b>	<b>136694</b>	<b>163276</b>
Suomi - Finland	5054238	1261158	89460	435906	232165	163107	443453	193025	182215	133285	160999
Muut maat - Other countries	152057	67846	2474	15062	3251	2779	10525	5063	3896	3409	2277
<b>EUROOPPA - EUROPE</b>	<b>106350</b>	<b>43265</b>	<b>1775</b>	<b>10483</b>	<b>2690</b>	<b>2078</b>	<b>6989</b>	<b>4053</b>	<b>3248</b>	<b>2970</b>	<b>1882</b>
Ruotsi - Sweden	28559	6720	543	2504	881	483	1918	768	391	256	278
Norja - Norway	1047	367	36	94	25	7	46	28	10	7	9
Tanska - Denmark	748	402	27	67	12	13	54	17	11	8	6
Islanti - Iceland	116	73	2	10	3	4	2	1	1	-	-
Alankomaat - Netherlands	832	397	23	74	25	12	40	28	29	11	22
Britannia - United Kingdom	3067	1728	44	237	48	55	243	82	54	45	28
Bulgaria - Bulgaria	567	351	6	36	10	3	45	26	8	7	3
Espanja - Spain	889	508	13	103	12	18	50	23	13	15	18
Italia - Italy	1057	631	7	98	8	14	66	23	21	12	10
Itävalta - Austria	345	188	9	18	5	7	21	13	9	2	6
Ent. Jugoslavia - Former Yugoslavia	4570	1750	142	1190	7	69	285	67	70	29	117
Jugoslavian Ltv - Federal Republic of Yugoslavia	703	385	20	101	-	2	6	8	74	10	6
Kreikka - Greece	499	286	10	54	7	4	20	13	19	3	2
Latvia	385	203	3	28	6	5	26	10	16	6	5
Puola - Poland	1265	607	13	101	44	26	107	37	29	31	34
Ranska - France	1208	770	16	111	14	11	93	17	9	13	9
Romania	791	397	13	125	11	8	88	11	27	27	6
Saksa - Germany	3934	1773	94	333	91	68	348	158	99	59	92
Sveitsi - Switzerland	620	322	20	39	7	13	46	27	6	6	16
Turkki - Turkey	2614	1452	19	169	69	61	223	102	86	59	45
Ukraina - Ukraine	320	115	4	20	7	2	26	17	13	17	9
Unkari - Hungary	912	500	6	61	18	17	99	29	16	23	8
Venäjä - Russia	3543	895	46	253	198	55	182	159	152	157	171
Ent. Neuvostoliitto - Former USSR	38289	15598	558	3482	924	782	2150	1938	1796	2017	874
Viro - Estonia	9473	5801	76	983	255	309	621	395	191	101	52
Muu Eurooppa - Rest of Europe	2019	968	25	194	23	30	188	62	98	49	62
<b>AFRIKKA - AFRICA</b>	<b>10794</b>	<b>7894</b>	<b>74</b>	<b>755</b>	<b>51</b>	<b>72</b>	<b>516</b>	<b>112</b>	<b>110</b>	<b>76</b>	<b>36</b>
Algeria	464	296	5	37	2	3	42	11	10	5	1
Egypti - Egypt	443	324	10	31	6	3	13	2	4	5	2
Etiopia - Ethiopia	770	455	8	62	4	16	40	6	14	16	4
Ghana	347	252	-	33	-	6	24	6	2	2	-
Kongon demokraattinen tasavalta - The Democratic Republic of the Congo	373	319	4	7	-	6	17	-	1	-	1
Marokko - Morocco	1133	676	15	83	8	5	79	26	21	5	7
Nigeria	337	236	3	27	2	2	23	4	3	-	4
Somalia	4554	3938	14	296	15	4	88	13	22	12	2
Tunisia	323	211	4	31	3	4	39	3	4	-	1
Muu Afrikka - Rest of Africa	2050	1187	11	148	11	23	151	41	29	31	14
<b>AMERIKA - AMERICA</b>	<b>6820</b>	<b>3528</b>	<b>92</b>	<b>540</b>	<b>139</b>	<b>92</b>	<b>530</b>	<b>192</b>	<b>110</b>	<b>87</b>	<b>75</b>
Kanada - Canada	1261	635	18	70	39	23	118	43	20	17	20
USA	3050	1558	37	215	59	28	248	87	53	39	38
Braasil - Brazil	353	209	4	33	3	5	20	9	8	7	2
Kolumbia - Colombia	533	247	15	49	17	11	36	23	5	7	2
Muu Amerikka - Rest of America	1623	979	18	173	21	25	108	30	24	17	13
<b>AASIA - ASIA</b>	<b>22727</b>	<b>11284</b>	<b>423</b>	<b>2833</b>	<b>241</b>	<b>416</b>	<b>2095</b>	<b>590</b>	<b>278</b>	<b>176</b>	<b>192</b>
Afganistan - Afghanistan	939	248	-	39	23	27	301	9	29	-	22
Bangladesh	503	383	-	33	2	3	27	1	1	-	3
Filippiinit - Philippines	896	532	5	76	18	15	46	18	25	11	12
Intia - India	1484	985	8	68	14	21	136	17	15	9	10
Irak - Iraq	3803	1401	13	858	11	88	447	228	6	8	14
Iran - Islamic Republic of Iran	2526	872	26	543	7	40	205	46	14	15	2
Israel	513	287	9	41	7	10	35	20	11	2	2
Japani - Japan	729	506	10	45	12	9	46	17	12	11	6
Kiina - China	2706	1586	14	310	21	31	233	33	55	34	13
Libanon - Lebanon	328	223	2	22	1	4	11	14	2	19	2
Pakistan	494	334	1	25	16	5	40	4	2	3	11
Sri Lanka	409	214	11	13	6	6	12	16	5	8	3
Thaimaa - Thailand	2407	1051	88	189	77	34	206	91	65	38	42
Vietnam - Viet Nam	3020	1625	206	362	2	89	195	10	5	3	3
Muu Aasia - Rest of Asia	1970	1037	30	209	24	34	155	68	31	17	47
<b>OSEANIA - OCEANIA</b>	<b>776</b>	<b>408</b>	<b>11</b>	<b>75</b>	<b>10</b>	<b>8</b>	<b>68</b>	<b>23</b>	<b>13</b>	<b>11</b>	<b>8</b>
Australia	673	360	9	60	8	7	60	20	7	11	7
Muu Oseania - Rest of Oceania	103	48	2	15	2	1	8	3	6	-	1
<b>TUNTEMATON - UNKNOWN</b>	<b>4590</b>	<b>1467</b>	<b>99</b>	<b>376</b>	<b>120</b>	<b>113</b>	<b>327</b>	<b>93</b>	<b>137</b>	<b>89</b>	<b>84</b>

Pohjois-Sevo Norra Savolax	Pohjois-Karjala Norra Karelen	Keski-Suomi Mellersta Finland	Etelä-Pohjanmaa Södra Österbotten	Pohjanmaa Österbotten	Keski-Pohjanmaa Mellersta Österbotten	Pohjois-Pohjanmaa Norra Österbotten	Kainuu Kajanaland	Lapli Lapland	Ahvenanmaa Åland	Syntymämaa Födelseland Country of birth
251976	169722	285078	194105	173006	70674	366974	87371	187777	26257	YHTEENSÄ - TOTAL
248860	166986	259816	191849	166996	69427	362906	86251	183364	24010	Suomi - Finland
3116	2736	5262	2256	6010	1247	7088	1120	4413	2247	Muut maat - Other countries
2268	2303	3873	1787	3890	977	5512	870	3622	1835	EUROOPPA - EUROPE
599	380	1408	1000	2319	593	3245	264	2568	1485	Ruotsi - Sweden
13	12	19	9	94	8	58	8	153	46	Norja - Norway
10	8	13	3	41	4	20	2	5	23	Tanska - Denmark
5	-	1	-	4	2	1	1	-	6	Islanti - Iceland
22	20	24	2	23	9	39	7	24	3	Alankomaat - Netherlands
75	26	108	10	69	14	112	7	37	49	Britannia - United Kingdom
8	1	8	1	20	3	19	5	6	3	Bulgaria - Bulgaria
15	11	20	15	17	4	27	3	4	2	Espanja - Spain
30	11	23	11	24	1	50	1	12	4	Italia - Italy
10	7	11	4	9	1	13	3	10	1	Itävalta - Austria
40	35	114	28	375	13	190	18	20	13	Ent. Jugoslavia - Former Yugoslavia
11	10	5	1	14	6	59	2	2	1	Jugoslavian Ltv - Federal Republic of Yugoslavia
10	12	13	3	9	4	19	5	3	3	Kreikka - Greece
16	5	5	4	4	2	4	-	7	12	Latvia
33	18	29	14	40	11	44	7	23	17	Puola - Poland
25	5	30	6	14	3	28	5	24	5	Ranska - France
4	12	15	12	3	2	22	2	3	5	Romania
119	72	187	24	106	18	155	23	107	28	Saksa - Germany
21	22	18	2	14	1	20	5	8	7	Sveitsi - Switzerland
44	16	100	21	22	10	80	7	29	-	Turkki - Turkey
8	12	13	3	13	1	17	2	16	5	Ukraina - Ukraine
10	14	14	28	17	6	20	4	15	7	Unkari - Hungary
216	173	183	92	101	12	189	35	163	31	Venäjä - Russia
833	1391	1319	325	377	230	938	418	326	17	Ent. Neuvostoliitto - Former USSR
71	33	188	128	82	13	81	8	39	46	Viro - Estonia
22	17	49	23	79	6	82	30	18	18	Muu Eurooppa - Rest of Europe
178	76	167	39	266	46	211	24	60	31	AFRIKKA - AFRICA
9	6	6	4	6	3	9	1	7	1	Algeria
4	3	12	3	7	5	6	1	1	1	Egypti - Egypt
24	7	22	14	24	4	38	5	7	-	Etiopia - Ethiopia
2	2	2	2	7	-	7	-	-	-	Ghana
-	-	6	-	3	-	7	1	1	-	Kongon demokraattinen tasavalta - The Democratic Republic of the Congo
57	20	38	3	22	5	37	8	6	12	Marokko - Morocco
4	3	8	-	11	-	5	1	2	1	Nigeria
35	20	8	1	59	-	24	1	2	-	Somalia
3	-	6	1	3	2	2	1	2	3	Tunisia
40	15	61	11	124	27	78	5	32	13	Muu Afrikka - Rest of Africa
127	71	225	138	341	69	257	24	94	89	AMERIikka - AMERICA
23	20	59	61	70	30	81	4	26	4	Kanada - Canada
67	34	89	54	153	20	157	9	45	60	Uusi Brasilia - Brazil
5	1	15	2	9	1	7	3	7	3	Kolumbia - Colombia
5	2	20	3	58	15	6	-	5	7	Muu Amerikka - Rest of America
27	14	42	18	51	3	26	8	11	15	
399	185	741	134	1191	89	764	139	424	133	AASIA - ASIA
-	2	148	21	70	-	-	1	-	1	Afganistan - Afghanistan
4	9	5	4	11	-	17	-	-	-	Bangladesh
17	11	23	15	25	3	18	8	5	15	Filippiinit - Philippines
11	11	10	16	101	7	23	-	21	1	Intia - India
135	2	91	1	188	5	194	38	74	3	Irak - Iraq
6	-	202	1	269	17	20	64	114	63	Iran - Islamic Republic of Iran
13	8	19	8	8	2	16	-	12	3	Israel
1	4	9	10	5	1	15	-	10	-	Japani - Japan
43	34	40	18	68	8	121	8	35	1	Kiina - China
6	2	2	-	6	1	11	-	-	-	Libanon - Lebanon
6	3	10	1	20	1	5	-	4	3	Pakistan
8	5	12	2	9	1	39	-	35	4	Sri Lanka
76	34	92	27	112	33	82	11	32	27	Thaimaa - Thailand
6	48	6	3	225	10	148	3	65	8	Vietnam - Viet Nam
67	12	74	7	74	-	57	6	17	4	Muu Aasia - Rest of Asia
14	7	27	14	15	13	28	5	14	4	OSEANIA - OCEANIA
13	6	20	13	12	13	27	5	12	3	Australia
1	1	7	1	3	-	1	-	2	1	Muu Oseania - Rest of Oceania
130	94	229	164	307	53	296	58	199	155	TUNTEMATON - UNKNOWN

18. Väestö syntymämaan, län ja sukupuolen mukaan 31.12.2002

Folkmängd efter födelse land, ålder och kön 31.12.2002

Country of birth of the population by age and sex 31.12.2002

Syntymämaa Födelse land Country of birth	Yhteensä Ikä - Ålder - Age												
	Totalt Total	0-4	5-9	10-14	15-19	20-24	25-29	30-34	35-39	40-44	45-54	55-64	65-
<b>Molemmat sukupuolet - Båda könen - Both sexes</b>													
<b>YHTEENSÄ - TOTALT - TOTAL</b>	<b>5206295</b>	<b>283195</b>	<b>314483</b>	<b>329351</b>	<b>323130</b>	<b>327262</b>	<b>319485</b>	<b>321845</b>	<b>373457</b>	<b>376608</b>	<b>807302</b>	<b>631833</b>	<b>798584</b>
Suomi - Finland	5054238	280285	308596	318969	310430	311208	301546	301104	356590	363099	790164	623539	788708
Ulkomaat yhteensä - Utlandet tillsammans - Foreign country total	152057	2910	5867	10382	12700	16054	17939	20541	16867	13509	17138	8294	9856
<b>EUROOPPA - EUROPA - EUROPE</b>	<b>106350</b>	<b>1580</b>	<b>3730</b>	<b>6884</b>	<b>9218</b>	<b>12255</b>	<b>12853</b>	<b>13739</b>	<b>10585</b>	<b>9089</b>	<b>12846</b>	<b>6472</b>	<b>7019</b>
Ruotsi - Sverige - Sweden	28559	343	887	1641	3048	6158	4920	5017	2225	1194	1638	1088	406
Norja - Norge - Norway	1047	111	79	83	100	93	83	79	69	59	101	108	102
Tanska - Danmark - Denmark	746	43	52	33	28	59	81	77	78	56	99	69	71
Islanti - Island - Iceland	116	7	6	6	7	9	20	18	12	11	11	7	2
Alankomaat - Nederländerna - Netherlands	832	33	41	38	31	41	105	127	122	100	98	54	42
Albania - Albanien	60	-	-	1	-	18	20	11	7	-	3	1	1
Belgia - Belgien - Belgium	241	25	22	13	5	25	33	36	23	21	17	10	11
Bosnia-Hertsegovina - Bosnien-Hercegovina - Bosnia and Herzegovina	270	2	48	32	23	29	31	23	14	19	26	13	8
Britannia - Storbritannien - United Kingdom	3067	105	128	109	124	231	323	445	396	353	465	277	111
Bulgaria - Bulgarien - Bulgaria	567	7	8	18	34	35	56	74	79	72	130	39	15
Espanja - Spanien - Spain	889	21	30	45	55	88	190	137	74	65	115	51	18
Iranti - Irland - Ireland	244	5	4	3	4	13	58	52	41	25	24	13	2
Italia - Italien - Italy	1057	20	40	55	40	62	138	155	157	139	112	86	53
Itävalta - Österrike - Austria	345	7	18	12	20	36	48	31	34	26	41	51	21
Ent. Jugoslavia - F.d. Jugoslavien - Former Yugoslavia	4570	1	101	530	504	397	485	684	603	434	491	213	147
Jugoslavian Ltv - Jugoslavien förbundsrep. - Federal Republic of Yugoslavia	703	36	121	75	66	58	93	80	63	45	33	20	13
Kreikka - Grekland - Greece	499	5	12	32	33	30	38	54	82	78	89	33	13
Kroatia - Kroatien - Croatia	145	-	13	14	15	20	12	16	10	10	22	8	5
Kypros - Cypem - Cyprus	84	5	9	11	5	2	1	7	17	4	17	5	1
Latvia - Lettland	365	9	28	30	37	45	51	57	29	30	34	5	10
Liettua - Lthuen - Lithuania	224	3	8	10	16	33	48	30	24	17	18	11	6
Luxemburg - Luxembourg	41	9	7	4	6	3	1	3	3	-	1	1	3
Portugali - Portugal	167	3	5	7	2	12	25	33	22	18	29	8	3
Puola - Polen - Poland	1265	13	23	49	44	67	99	99	149	139	332	184	67
Ranska - Frankrike - France	1208	41	67	52	52	130	227	187	122	107	127	58	38
Romania - Rumänien	791	11	27	35	27	42	173	172	93	63	98	36	14
Saksa - Tyskland - Germany	3934	97	212	191	214	338	480	520	406	284	508	441	243
Sveitsi - Schweiz - Switzerland	620	24	28	41	57	72	71	68	56	42	88	32	41
Ent. Tšekkoslovakia - F.d.Tjeckoslovakien - Former Czechoslovakia	310	-	1	6	17	15	68	37	33	26	46	45	16
Tšekki - Tjeckien - Czech Republic	43	5	6	2	-	3	10	11	2	3	-	-	1
Turkki - Turkiet - Turkey	2614	30	59	159	148	235	420	584	515	227	176	49	12
Ukraina - Ukraine	320	16	66	27	28	18	42	29	27	16	29	18	8
Unkari - Ungern - Hungary	912	36	29	29	19	38	186	153	81	74	133	107	29
Valiko-Venäjä - Vitryssiand - Belarus	71	1	11	4	6	6	7	6	10	6	8	1	5
Venäjä - Ryssland - Russia *)	3543	345	1055	519	194	159	216	142	153	147	237	89	287
Ent. Neuvostoliitto - F.d. Sovjetunionen - Former USSR *)	36289	2	19	2098	3226	2625	2850	3330	3767	4254	6177	2908	5033
Viro - Estland - Estonia	9473	157	441	982	986	1006	1117	1157	954	921	1266	327	159
Muu Eurooppa - Övriga Europa - Rest of Europe	119	2	19	8	1	10	27	18	13	4	7	8	2
<b>AFRIKKA - AFRIKA - AFRICA</b>	<b>10794</b>	<b>136</b>	<b>343</b>	<b>919</b>	<b>1068</b>	<b>1020</b>	<b>1235</b>	<b>1837</b>	<b>1945</b>	<b>1120</b>	<b>841</b>	<b>239</b>	<b>93</b>
Algeria - Algeriet	464	-	3	6	11	17	34	79	130	86	74	17	7
Angola	142	-	3	21	14	8	16	28	27	14	11	-	-
Egypti - Egypten - Egypt	443	9	6	12	7	10	31	68	91	83	91	24	11
Etelä-Afrikka - Sydafrika - South Africa	254	28	7	15	15	15	43	37	26	25	25	5	13
Etiopia - Etiopien - Ethiopia	770	46	64	91	74	55	87	117	104	70	44	16	2
Gambia	217	-	1	5	11	7	13	53	86	29	12	-	-
Ghana	347	1	3	9	23	22	44	54	79	69	36	5	2
Kamerun - Cameroon	50	-	-	2	-	7	15	9	11	3	3	-	-
Kenia - Kenya	301	12	27	13	25	57	58	41	25	21	22	-	-
Kongon demokraattinen tasavalta - Demokratiska republiken Kongo - The Democratic Republic of the Congo	373	1	9	52	53	22	24	52	94	44	21	1	-
Liberia	41	-	1	2	2	-	2	10	13	5	5	-	1
Libya	84	5	3	9	7	11	8	12	11	16	10	2	-
Marokko - Marocko - Morocco	1133	1	6	13	18	58	125	279	366	152	86	24	5
Nigeria	337	-	3	7	9	24	43	68	88	51	34	7	3

\*) Ennen NL:n hajoomista maahan muuttaneiden syntymämaa edelleen Neuvostoliitto - Personer som är födda före upplösnigen av Sovjetunionen har fortfarande Sovjetunionen som födelse land - The country of birth of those who immigrated to Finland prior to the dissolution of the Soviet Union is still the Soviet Union

## 18. Väestö syntymämaan, iän ja sukupuolen mukaan 31.12.2002

Folkmängd efter födelseland, ålder och kön 31.12.2002

Country of birth of the population by age and sex 31.12.2002

Syntymämaa Födelseland Country of birth	Yhteensä Totalt Total	Ikä - Ålder - Age											
		0-4	5-9	10-14	15-19	20-24	25-29	30-34	35-39	40-44	45-54	55-64	65-
<b>Molemmat sukupuolet - Båda könen - Both sexes</b>													
Norsuntuurannikko - Efenbenskusten - <i>Cote d'Ivoire</i>	60	1	1	5	4	2	8	15	13	10	1	-	-
Ruanda - Rwanda	44	-	2	10	2	3	10	6	6	3	-	1	1
Sambia - Zambia	85	2	6	2	9	9	13	16	18	8	2	1	1
Senegal	57	1	3	1	1	2	9	14	10	7	9	-	-
Sierra Leone	50	-	-	-	3	3	2	13	9	10	9	-	1
Somalia	4554	12	159	589	716	630	513	707	542	287	242	113	40
Sudan	170	9	24	19	20	7	16	18	30	14	10	3	-
Tansania - Tanzania	206	5	2	10	12	19	36	33	35	26	23	5	-
Tunisia - Tunisien	323	1	-	-	7	16	44	62	89	55	39	9	1
Muu Afrikka - Övriga Afrika - Rest of Africa	279	2	10	22	23	16	41	46	44	32	32	6	5
<b>AMERIKA - AMERIKA - AMERICA</b>	<b>6820</b>	<b>329</b>	<b>346</b>	<b>422</b>	<b>408</b>	<b>552</b>	<b>695</b>	<b>827</b>	<b>728</b>	<b>666</b>	<b>720</b>	<b>311</b>	<b>816</b>
Kanada - Canada	1261	19	37	47	76	123	166	165	86	143	126	24	249
Uusi-Seelanti - New Zealand	3050	135	145	179	170	234	264	298	301	288	353	162	521
Argentiina - Argentina	176	4	2	1	6	9	25	28	22	20	29	18	12
Bolivia	91	4	9	13	6	5	5	15	15	11	3	5	-
Brasilia - Brasilien - Brazil	353	7	14	15	17	57	50	57	45	37	33	15	6
Chile	234	3	8	3	6	5	24	35	37	27	48	29	9
Dominikaaninen tasavalta - Dominikaaninen tasavalta - Dominican Republic	51	1	5	6	5	3	6	16	5	-	3	1	-
Ecuador	65	2	3	2	1	10	9	11	12	6	6	3	-
Jamaika - Jamaica	38	-	1	1	2	4	6	3	6	8	4	2	1
Kolumbia - Colombia	533	137	104	100	57	27	21	20	24	13	17	12	1
Kuuba - Cuba	180	-	2	6	8	9	15	55	42	15	17	9	2
Meksiko - Mexico	181	3	4	4	11	20	36	38	31	11	18	3	2
Nicaragua	56	2	3	14	3	7	7	3	11	5	1	-	-
Peru	233	2	2	11	10	14	30	38	47	38	29	9	3
Uruguay	53	-	-	2	4	6	1	3	10	8	6	6	7
Venezuela	74	1	2	4	6	8	13	11	4	10	10	5	-
Muu Amerikka - Övriga Amerika - Rest of America	191	9	5	14	20	11	17	31	30	26	17	8	3
<b>AASIA - ASIEN - ASIA</b>	<b>22727</b>	<b>589</b>	<b>1257</b>	<b>1938</b>	<b>1901</b>	<b>2086</b>	<b>2776</b>	<b>3376</b>	<b>3185</b>	<b>2264</b>	<b>2288</b>	<b>688</b>	<b>381</b>
Afganistan - Afghanistan	939	10	108	137	156	89	83	64	76	70	79	45	22
Arabiemiirikunnat - Förenade Arabemiraten - <i>United Arab Emirates</i>	42	3	6	6	8	14	5	-	-	-	-	-	-
Bangladesh	503	4	3	9	12	58	92	136	131	35	20	2	1
Filippiinit - Filippiinien - Philippines	896	15	18	51	49	52	103	179	170	115	111	29	4
Indonesia - Indonesien	176	6	5	20	7	18	26	37	18	14	13	8	4
Intia - Indien - India	1494	46	44	85	68	111	344	271	158	105	158	64	30
Irak - Iraq	3803	39	266	566	488	408	333	447	461	289	341	99	66
Iran - Islamic Republic of Iran	2526	32	92	216	264	218	197	339	419	329	265	96	59
Israel	513	12	20	26	42	40	58	82	80	69	65	18	3
Japani - Japan	729	16	28	20	21	59	104	104	98	66	137	64	12
Jordania - Jordanien - Jordan	157	6	5	7	8	9	17	23	37	24	16	4	1
Kambodja - Cambodja - Cambodia	116	1	2	5	21	17	10	9	6	10	27	7	1
Kazakstan	63	1	18	7	3	5	5	7	3	4	5	3	2
Kiina - Kina - China	2706	177	145	137	135	230	319	449	458	320	267	32	37
Korean tasavalta - Republiken Korea - <i>Republic of Korea</i>	152	4	7	3	7	11	24	42	18	16	15	5	-
Kuwait	73	2	2	13	9	12	10	13	6	4	2	-	-
Libanon - Lebanon	328	1	5	13	20	26	46	56	49	39	45	20	8
Malaisia - Malaysia	246	3	12	38	19	9	20	31	43	28	39	2	2
Myanmar	96	1	5	2	8	7	9	25	25	4	6	2	2
Nepal	124	4	4	8	7	22	25	30	16	4	2	2	-
Pakistan	494	21	22	37	13	40	77	87	87	32	57	31	10
Saudi-Arabia - Saudi Arabia - Saudi Arabia	204	-	118	61	3	12	3	1	2	3	1	-	-
Singapore	82	10	10	3	2	5	9	13	17	3	6	4	-
Sri Lanka	409	3	16	55	28	28	43	53	59	53	47	17	7
Syyria - Syrien - Syrian Arab Republic	229	7	8	22	13	16	18	28	43	41	20	10	3
Thaimaa - Thailand	2407	155	203	258	199	160	302	390	357	228	137	17	1
Vietnam - Viet Nam	3020	4	62	102	268	400	481	429	343	336	394	100	101
Muu Aasia - Övriga Asien - Rest of Asia	210	6	23	31	23	10	15	31	25	23	13	5	5
<b>OSEANIA - OCEANIEN - OCEANIA</b>	<b>776</b>	<b>20</b>	<b>40</b>	<b>44</b>	<b>47</b>	<b>77</b>	<b>132</b>	<b>154</b>	<b>84</b>	<b>83</b>	<b>57</b>	<b>21</b>	<b>17</b>
Australia - Australien	673	17	37	39	41	70	121	134	67	75	40	17	15
Uusi-Seelanti - Nya Zeeland - New Zealand	88	3	1	3	3	5	10	18	16	8	15	4	2
Muu Oseania - Övriga Oceanien - Rest of Oceania	15	-	2	2	3	2	1	2	1	-	2	-	-
<b>TUNTEMATON - OKÄND - UNKNOWN</b>	<b>4590</b>	<b>256</b>	<b>151</b>	<b>75</b>	<b>60</b>	<b>64</b>	<b>248</b>	<b>608</b>	<b>360</b>	<b>287</b>	<b>386</b>	<b>565</b>	<b>1530</b>



18. Väestö syntymämaan, iän ja sukupuolen mukaan 31.12.2002  
 Folkmängd efter födelseland, ålder och kön 31.12.2002  
 Country of birth of the population by age and sex 31.12.2002

(Jatk.)  
 (Forts.)  
 (Cont.)

Syntymämaa Födelseland Country of birth	Yhteensä Total	Ikä - Ålder - Age											
		0-4	5-9	10-14	15-19	20-24	25-29	30-34	35-39	40-44	45-54	55-64	65-
<b>Miehet - Män - Males</b>													
<b>YHTEENSÄ - TOTALT - TOTAL</b>	<b>2544916</b>	<b>144988</b>	<b>180159</b>	<b>168163</b>	<b>185139</b>	<b>167305</b>	<b>163651</b>	<b>164134</b>	<b>190176</b>	<b>191029</b>	<b>407149</b>	<b>310885</b>	<b>312358</b>
<i>Suomi - Finland</i>	2489702	143518	157208	162878	158517	159399	154788	153796	181413	184285	396631	306352	308937
<i>Ulkomaat yhteensä - Utlandet tillsammans - Foreign country total</i>	75214	1470	2951	5285	6622	7906	8863	10338	8763	6784	8518	4313	3421
<b>EUROOPPA - EUROPA - EUROPE</b>	<b>51082</b>	<b>835</b>	<b>1896</b>	<b>3547</b>	<b>4786</b>	<b>6094</b>	<b>6413</b>	<b>6812</b>	<b>5038</b>	<b>4116</b>	<b>5801</b>	<b>3220</b>	<b>2404</b>
<i>Ruotsi - Sverige - Sweden</i>	14666	174	465	854	1554	3174	2510	2564	1138	602	885	584	182
<i>Norja - Norge - Norway</i>	534	60	40	31	54	47	49	41	33	32	53	63	31
<i>Tanska - Danmark - Denmark</i>	451	24	24	18	19	35	51	52	51	36	61	45	35
<i>Islanti - Island - Iceland</i>	83	4	5	-	2	5	10	9	7	7	7	5	2
<i>Alankomaat - Nederländerna - Netherlands</i>	619	17	22	15	14	21	78	108	103	80	89	44	28
<i>Albania - Albanien</i>	43	-	-	1	-	14	11	10	5	-	1	-	1
<i>Belgia - Belgien - Belgium</i>	147	11	14	4	4	15	26	27	11	16	10	8	1
<i>Bosnia-Hertsegovina - Bosnien-Hercegovina - Bosnia and Herzegovina</i>	134	-	25	15	13	16	17	8	8	10	14	5	3
<i>Britannia - Storbritannien - United Kingdom</i>	2170	52	65	59	63	142	233	330	315	258	364	220	69
<i>Bulgaria - Bulgarien - Bulgaria</i>	321	1	7	9	20	17	27	44	46	38	80	27	7
<i>Espanja - Spanien - Spain</i>	562	8	14	17	32	48	114	83	47	40	97	47	15
<i>Irlanti - Irland - Ireland</i>	188	3	1	2	2	9	50	39	29	18	22	11	2
<i>Italia - Italien - Italy</i>	792	13	16	32	25	34	102	113	127	118	100	75	37
<i>Itävalta - Österrike - Austria</i>	195	5	7	5	8	14	29	17	23	14	25	34	14
<i>Ent. Jugoslavia - F.d. Jugoslaven - Former Yugoslavia</i>	2491	-	55	256	274	185	241	407	350	282	280	119	62
<i>Jugoslavian Litv - Jugoslaven förbundsrep. - Federal Republic of Yugoslavia</i>	348	22	69	39	31	23	41	28	36	22	21	12	4
<i>Kreikka - Grekland - Greece</i>	407	3	5	18	24	21	21	43	72	75	85	29	11
<i>Kroatia - Kroatien - Croatia</i>	74	-	7	8	4	14	7	6	4	6	10	5	3
<i>Kypros - Cypem - Cyprus</i>	64	2	6	7	3	1	1	7	14	4	14	4	1
<i>Latvia - Lettland</i>	141	6	13	14	17	16	16	17	9	10	15	2	6
<i>Liettua - Litauen - Lithuania</i>	84	1	3	2	6	13	17	11	9	6	7	4	3
<i>Luxemburg - Luxembourg</i>	22	4	3	3	1	1	1	3	2	-	1	-	3
<i>Portugali - Portugal</i>	117	1	2	3	-	9	20	22	17	15	20	6	2
<i>Puola - Polen - Poland</i>	588	7	9	25	28	27	45	49	46	56	160	104	32
<i>Ranska - Frankrike - France</i>	748	24	34	27	27	69	151	122	84	67	87	36	20
<i>Romania - Rumänien</i>	460	5	13	20	12	16	103	101	58	41	63	23	5
<i>Saksa - Tyskland - Germany</i>	2393	51	103	101	127	168	274	317	247	162	366	335	142
<i>Sveitsi - Schweiz - Switzerland</i>	360	17	17	19	29	39	40	41	33	30	57	15	23
<i>Ent. Tšekkoslovakia - F.d.Tjeckoslovakien - Former Czechoslovakia</i>	143	-	1	5	8	10	28	15	17	7	25	19	8
<i>Tšekki - Tjeckien - Czech Republic</i>	24	3	3	2	-	2	4	6	1	2	-	-	1
<i>Turkki - Turkiet - Turkey</i>	1894	16	28	91	84	147	318	490	441	186	151	39	8
<i>Ukraina - Ukraine</i>	125	6	38	13	17	5	12	7	8	2	8	6	5
<i>Unkari - Ungern - Hungary</i>	481	16	12	12	12	18	104	75	30	43	70	67	22
<i>Valko-Venäjä - Vitryssland - Belarus</i>	28	-	8	-	4	2	2	1	1	2	6	-	2
<i>Venäjä - Ryssland - Russia *)</i>	1451	199	519	270	90	51	57	37	34	33	76	26	59
<i>Ent. Neuvostoliitto - F.d. Sovjetunionen - Former USSR *)</i>	13314	1	10	1072	1688	1197	1110	1084	1140	1392	2062	1064	1494
<i>Viro - Estland - Estonia</i>	4250	79	222	472	490	464	483	468	435	421	523	132	61
<i>Muu Eurooppa - Övriga Europa - Rest of Europe</i>	70	-	13	6	-	5	15	10	7	3	6	5	-
<b>AFRIKKA - AFRIKA - AFRICA</b>	<b>6895</b>	<b>73</b>	<b>174</b>	<b>478</b>	<b>585</b>	<b>534</b>	<b>636</b>	<b>1166</b>	<b>1479</b>	<b>889</b>	<b>652</b>	<b>172</b>	<b>57</b>
<i>Algeria - Algeriet</i>	394	-	1	4	5	8	22	63	114	83	71	17	6
<i>Angola</i>	87	-	1	8	7	4	8	15	22	13	9	-	-
<i>Egypti - Egypten - Egypt</i>	383	3	4	7	4	8	23	59	83	75	85	21	11
<i>Etelä-Afrikka - Sydafrika - South Africa</i>	142	18	5	9	5	10	29	20	12	14	11	4	5
<i>Etiopia - Etiopien - Ethiopia</i>	421	25	34	49	31	22	33	67	64	50	33	12	1
<i>Gambia</i>	193	-	-	2	9	3	9	51	81	26	12	-	-
<i>Ghana</i>	260	-	2	2	12	16	27	35	71	58	31	5	1
<i>Kamerun - Cameroon</i>	36	-	-	1	-	4	13	5	8	3	2	-	-
<i>Kenia - Kenya</i>	163	9	16	6	13	28	33	20	11	9	18	-	-
<i>Kongon demokraattinen tasavalta - Demokratiska republiken Kongo - The Democratic Republic of the Congo</i>	233	-	5	24	34	9	12	23	68	38	19	1	-
<i>Liberia</i>	34	-	1	2	2	-	1	7	11	5	4	-	1
<i>Libya</i>	59	2	-	2	5	6	4	7	8	13	10	2	-
<i>Marokko - Marocko - Morocco</i>	918	1	4	11	4	24	79	227	329	140	76	22	1
<i>Nigeria</i>	279	-	2	4	5	15	27	58	77	48	33	7	3

\*) Ennen NL:n hajojamista maahan muuttaneiden syntymämaa edelleen Neuvostoliitto - Personer som är födda före upplösningen av Sovjetunionen har fortfarande Sovjetunionen som födelseland - The country of birth of those who immigrated to Finland prior to the dissolution of the Soviet Union is still the Soviet Union

18. Väestö syntymämaan, iän ja sukupuolen mukaan 31.12.2002  
Folkmängd efter födelseland, ålder och kön 31.12.2002  
Country of birth of the population by age and sex 31.12.2002

(Jatk.)  
(Forts.)  
(Cont.)

Syntymämaa Födelseland Country of birth	Yhteensä Totalt Total	Ikä - Ålder - Age											
		0-4	5-9	10-14	15-19	20-24	25-29	30-34	35-39	40-44	45-54	55-64	65-
<b>Miehet - Män - Males</b>													
Norsunluurannikko - Efenbenskusten - <i>Cote d'Ivoire</i>	46	-	1	1	2	2	5	12	13	9	1	-	-
Ruanda - Rwanda	20	-	1	4	1	1	4	2	4	2	-	-	1
Sambia - Zambia	34	2	2	-	1	5	3	5	9	5	1	-	1
Senegal	49	-	2	-	-	1	8	11	10	7	9	-	-
Sierra Leone	41	-	-	-	1	2	2	9	8	9	9	-	1
Somalia	2440	7	75	323	417	330	204	383	329	180	131	59	22
Sudan	95	3	11	5	11	4	6	13	21	10	8	3	-
Tansania - Tanzania	125	1	1	4	7	12	25	16	20	15	19	5	-
Tunisia - Tunisien	284	-	-	-	3	11	36	54	78	54	39	9	-
Muu Afriikka - Övriga Afrika - <i>Rest of Africa</i>	160	2	6	10	6	9	23	24	28	23	21	5	3
<b>AMERIKA - AMERIKA - AMERICA</b>	<b>3581</b>	<b>180</b>	<b>201</b>	<b>204</b>	<b>214</b>	<b>273</b>	<b>360</b>	<b>417</b>	<b>395</b>	<b>382</b>	<b>430</b>	<b>183</b>	<b>342</b>
Kanada - Canada	639	10	19	27	38	60	81	86	42	88	74	18	96
USA	1664	72	83	85	90	118	149	171	180	178	212	100	226
Argentiina - Argentina	98	2	2	-	2	5	12	17	13	15	19	5	6
Bolivia	43	3	4	4	4	2	2	5	5	9	2	3	-
Braasil - Brasilien - Brazil	148	4	5	7	11	26	21	19	16	13	14	9	3
Chile	112	2	5	1	1	2	9	14	17	10	31	17	3
Dominikaaninen tasavalta - Dominikaanska republiken - Dominican Republic	29	1	4	3	3	3	3	5	3	-	3	1	-
Ecuador	36	2	2	1	1	4	6	7	6	1	3	3	-
Jamaika - Jamaica	24	-	-	-	-	2	4	2	4	5	4	2	1
Kolumbia - Colombia	281	73	67	48	28	14	10	4	11	7	12	6	1
Kuuba - Cuba	115	-	-	2	3	5	10	34	34	9	12	5	1
Meksiko - Mexico	94	2	2	-	8	11	20	19	15	5	10	2	-
Nicaragua	23	1	3	6	-	1	2	1	7	1	1	-	-
Peru	99	-	1	8	4	5	14	11	23	13	15	4	1
Uruguay	36	-	-	2	3	6	1	2	8	6	4	1	3
Venezuela	40	1	1	3	3	4	9	5	2	5	4	3	-
Muu Amerikka - Övriga Amerika - <i>Rest of America</i>	100	7	3	7	15	5	7	15	9	17	10	4	1
<b>AASIA - ASIEN - ASIA</b>	<b>11220</b>	<b>233</b>	<b>579</b>	<b>1009</b>	<b>966</b>	<b>930</b>	<b>1248</b>	<b>1533</b>	<b>1623</b>	<b>1173</b>	<b>1300</b>	<b>424</b>	<b>182</b>
Afganistan - Afghanistan	456	2	52	68	83	49	32	32	31	34	38	27	8
Arabiemiirikunnat - Förenade Arabemiraten - <i>United Arab Emirates</i>	30	1	4	5	6	11	3	-	-	-	-	-	-
Bangladesh	335	2	-	2	5	15	43	96	119	32	18	2	1
Filippiinit - Filippinerna - Philippines	194	9	5	25	28	22	19	18	20	17	19	11	1
Indonesia - Indonesien	69	5	3	9	4	3	6	12	5	6	7	6	3
Intia - Indien - India	929	25	15	47	33	60	214	174	107	69	116	52	17
Irak - Iraq	2098	15	134	291	241	198	168	260	293	173	234	59	32
Iran - Islamic Republic of Iran	1521	17	51	128	152	109	102	203	261	224	191	58	27
Israel	381	7	11	13	20	14	44	55	65	63	50	16	3
Japani - Japan	334	10	10	16	12	17	40	30	32	26	88	50	3
Jordania - Jordanien - Jordan	121	2	3	4	4	3	12	17	33	23	15	4	1
Kambodja - Cambodja - Cambodia	50	1	2	2	8	6	4	4	3	5	10	5	-
Kazakstan	26	-	10	4	2	2	-	2	1	1	2	-	2
Kiina - Kina - China	1186	16	36	65	75	106	146	158	226	171	151	15	21
Korean tasavalta - Republiken Korea - <i>Republic of Korea</i>	61	2	4	1	1	2	8	21	10	5	4	3	-
Kuwait	48	1	1	6	5	7	9	8	4	4	1	-	-
Libanon - Lebanon	224	-	3	10	11	13	30	37	36	28	31	18	7
Malesia - Malaysia	130	1	3	18	11	4	10	18	23	18	22	1	1
Myanmar	57	-	3	1	5	2	4	16	20	-	4	1	1
Nepal	74	2	3	1	1	8	20	21	13	3	2	-	-
Pakistan	329	9	11	23	5	17	51	59	49	31	45	23	6
Saudi-Arabia - Saudiarabien - Saudi Arabia	99	-	56	28	3	6	1	1	1	3	-	-	-
Singapore	31	6	3	3	1	3	1	5	3	1	1	4	-
Sri Lanka	217	2	7	19	11	15	27	31	39	29	23	10	4
Syyria - Syrien - Syrian Arab Republic	139	1	3	9	8	6	9	17	34	27	17	7	1
Thaimaa - Thailand	570	93	109	139	103	41	26	23	14	10	9	2	1
Vietnam - Viet Nam	1448	1	25	61	136	187	215	206	170	160	194	51	40
Muu Aasia - Övriga Asien - <i>Rest of Asia</i>	87	3	12	11	12	4	4	9	11	10	8	1	2
<b>OSEANIA - OCEANIEN - OCEANIA</b>	<b>444</b>	<b>12</b>	<b>21</b>	<b>16</b>	<b>22</b>	<b>43</b>	<b>80</b>	<b>84</b>	<b>48</b>	<b>51</b>	<b>39</b>	<b>17</b>	<b>11</b>
Australia - Australien	369	10	20	15	20	38	71	70	34	44	25	13	9
Uusi-Seelanti - Nya Zeeland - New Zealand	65	2	1	-	1	3	8	12	13	7	12	4	2
Muu Oseania - Övriga Oceanien - <i>Rest of Oceania</i>	10	-	-	1	1	2	1	2	1	-	2	-	-
<b>TUNTEMATON - OKÄND - UNKNOWN</b>	<b>2012</b>	<b>137</b>	<b>80</b>	<b>31</b>	<b>29</b>	<b>32</b>	<b>126</b>	<b>326</b>	<b>180</b>	<b>153</b>	<b>196</b>	<b>297</b>	<b>425</b>

## 18. Väestö syntymämaan, iän ja sukupuolen mukaan 31.12.2002

(Jatk.)

Folkmängd efter födelseland, ålder och kön 31.12.2002

(Forts.)

Country of birth of the population by age and sex 31.12.2002

(Cont.)

Syntymämaa Födelseland Country of birth	Yhteensä Total	Ikä - Ålder - Age											
		0-4	5-9	10-14	15-19	20-24	25-29	30-34	35-39	40-44	45-54	55-64	65-
<b>Naiset - Kvinnor - Females</b>													
<b>YHTEENSÄ - TOTAL - TOTAL</b>	<b>2661379</b>	<b>138207</b>	<b>154304</b>	<b>161188</b>	<b>157991</b>	<b>159957</b>	<b>155834</b>	<b>157511</b>	<b>163281</b>	<b>165579</b>	<b>400153</b>	<b>321168</b>	<b>466206</b>
Suomi - Finland	2584536	136767	151388	156091	151913	151809	146758	147308	175177	178834	391533	317187	479771
Ulkomaast yhteensä - Utlandet tillsammans - Foreign country total	76843	1440	2916	5097	6078	8148	9076	10203	8104	6745	8620	3981	6435
<b>EUROOPPA - EUROPA - EUROPE</b>	<b>55288</b>	<b>745</b>	<b>1834</b>	<b>3437</b>	<b>4432</b>	<b>6181</b>	<b>6440</b>	<b>6927</b>	<b>5527</b>	<b>4973</b>	<b>6945</b>	<b>3252</b>	<b>4615</b>
Ruotla - Sverige - Sweden	13893	169	422	787	1492	2982	2410	2453	1087	582	771	504	224
Norja - Norge - Norway	513	51	39	32	46	48	34	38	38	27	48	45	71
Tanska - Danmark - Denmark	295	19	28	15	9	24	30	25	27	20	38	24	38
Islanti - Island - Iceland	53	3	1	6	5	4	10	9	5	4	4	2	-
Alankomaat - Nederländerna - Netherlands	213	16	19	23	17	20	27	19	19	20	9	10	14
Albania - Albanien	17	-	-	-	-	2	9	1	2	-	2	1	-
Belgia - Belgien - Belgium	94	14	8	9	1	10	7	9	12	5	7	2	10
Bosnia-Hertsegovina - Bosnien-Herzegovina - Bosnia and Herzegovina	136	2	23	17	10	13	14	15	6	9	14	8	5
Britannia - Storbritannien - United Kingdom	897	53	63	50	61	89	90	115	81	95	101	57	42
Bulgaria - Bulgarien - Bulgaria	246	6	1	9	14	18	29	30	33	36	50	12	8
Espanja - Spanien - Spain	327	13	16	28	23	40	76	54	27	25	18	4	3
Iranti - Irland - Ireland	58	2	3	1	2	4	8	13	12	7	2	2	-
Italia - Italien - Italy	285	7	24	23	15	28	36	42	30	21	12	11	16
Itävalta - Österrike - Austria	150	2	11	7	12	22	19	14	11	12	16	17	7
Ent. Jugoslavia - F.d. Jugoslavien - Former Yugoslavia	2079	1	46	274	230	212	244	257	253	172	211	94	65
Jugoslavian Litv - Jugoslavien förbundsrep. - Federal Republic of Yugoslavia	355	14	52	36	35	35	52	52	27	23	12	8	9
Kreikka - Grekland - Greece	92	2	7	14	9	9	17	11	10	3	4	4	2
Kroatia - Kroatien - Croatia	71	-	6	6	11	6	5	10	6	4	12	3	2
Kypros - Cypem - Cyprus	20	3	3	4	2	1	-	-	3	-	3	1	-
Latvia - Letland	224	3	15	16	20	29	35	40	20	20	19	3	4
Liettua - Litauen - Lithuania	140	2	5	8	10	20	31	19	15	9	11	7	3
Luxemburg - Luxemborg	19	5	4	1	5	2	-	-	1	-	-	1	-
Portugali - Portugal	50	2	3	4	2	3	5	11	5	3	9	2	1
Puola - Polen - Poland	677	6	14	24	16	40	54	50	103	63	172	80	35
Ranska - Frankrike - France	480	17	33	25	25	61	76	65	38	40	40	22	18
Romania - Rumänien	331	6	14	15	15	26	70	71	35	22	35	13	9
Saksa - Tyskland - Germany	1541	46	109	90	87	170	206	203	159	122	142	106	101
Sveits - Schweiz - Switzerland	260	7	11	22	28	33	31	27	23	12	31	17	18
Ent. Tšekkoslovakia - F.d.Tjeckoslovakien - Former Czechoslovakia	167	-	-	1	9	5	40	22	16	19	21	26	8
Tseki - Tjeckien - Czech Republic	19	2	3	-	-	1	6	5	1	1	-	-	-
Turkki - Turkiet - Turkey	620	14	31	68	64	88	107	94	74	41	25	10	4
Ukraina - Ukraine	195	10	30	14	9	13	30	22	19	14	21	10	3
Unkari - Ungem - Hungary	431	20	17	17	7	18	82	78	51	31	63	40	7
Vaiko-Venäjä - Vitrysländ - Belarus	43	1	3	4	2	4	5	5	9	4	2	1	3
Venäjä - Ryssland - Russia *)	2092	146	536	249	104	108	159	105	119	114	161	63	228
Ent. Neuvostoliitto - F.d. Sovjetunionen - Former USSR *)	22975	1	9	1026	1538	1428	1740	2246	2627	2862	4115	1844	3539
Viro - Estland - Estonia	5223	78	219	510	496	542	634	689	519	500	743	195	98
Muu Eurooppa - Övriga Europa - Rest of Europe	49	2	6	2	1	5	12	8	6	1	1	3	2
<b>AFRIKKA - AFRIKA - AFRICA</b>	<b>3899</b>	<b>63</b>	<b>169</b>	<b>441</b>	<b>481</b>	<b>486</b>	<b>599</b>	<b>671</b>	<b>466</b>	<b>231</b>	<b>189</b>	<b>67</b>	<b>36</b>
Algeria - Algeriet	70	-	2	2	6	9	12	16	16	3	3	-	1
Angola	55	-	2	13	7	4	8	13	5	1	2	-	-
Egypti - Egypten - Egypt	60	6	2	5	3	2	8	9	8	8	6	3	-
Etelä-Afrikka - Sydafrika - South Africa	112	10	2	6	10	5	14	17	14	11	14	1	8
Etiopia - Etiopien - Ethiopia	349	21	30	42	43	33	54	50	40	20	11	4	1
Gambia	24	-	1	3	2	4	4	2	5	3	-	-	-
Ghana	87	1	1	7	11	6	17	19	8	11	5	-	1
Kamerun - Cameroon	14	-	-	1	-	3	2	4	3	-	1	-	-
Kenia - Kenya	138	3	11	7	12	29	25	21	14	12	4	-	-
Kongon demokraattinen tasavalta - Demokratiska republiken Kongo - The Democratic Republic of the Congo	140	1	4	28	19	13	12	29	26	6	2	-	-
Liberia	7	-	-	-	-	-	1	3	2	-	1	-	-
Libya	35	3	3	7	2	5	4	5	3	3	-	-	-
Marokko - Marocko - Morocco	215	-	2	2	14	34	46	52	37	12	10	2	4
Nigeria	58	-	1	3	4	9	16	10	11	3	1	-	-

\*) Ennen NL:n hajoamista maahan muuttaneiden syntymämaa edelleen Neuvostoliitto - Personer som är födda före upplösningen av Sovjetunionen har fortfarande Sovjetunionen som födelseland - The country of birth of those who immigrated to Finland prior to the dissolution of the Soviet Union is still the Soviet Union

## 18. Väestö syntymämaan, iän ja sukupuolen mukaan 31.12.2002

(Jatk.)

Folkmängd efter födelse land, ålder och kön 31.12.2002

(Forts.)

Country of birth of the population by age and sex 31.12.2002

(Cont.)

Syntymämaa Födelse land Country of birth	Ikkä - Ålder - Age												
	Yhteensä Total	0-4	5-9	10-14	15-19	20-24	25-29	30-34	35-39	40-44	45-54	55-64	65-
Naiset - Kvinnor - Females													
Norsunluurannikko - Efenbenskusten - <i>Cote d'Ivoire</i>	14	1	-	4	2	-	3	3	-	1	-	-	-
Ruanda - Rwanda	24	-	1	6	1	2	6	4	2	1	-	1	-
Sambia - Zambia	51	-	4	2	8	4	10	11	7	3	1	1	-
Senegal	9	1	1	1	1	1	1	3	-	-	-	-	-
Sierra Leone	9	-	-	-	2	1	-	4	1	1	-	-	-
Somalia	2114	5	84	270	299	300	309	344	213	107	111	54	18
Sudan	75	6	13	14	9	3	10	5	9	4	2	-	-
Tansania - Tanzania	81	4	1	6	5	7	11	17	15	11	4	-	-
Tunisia - Tunisien	39	1	-	-	4	5	8	8	11	1	-	-	1
Muu Afriikka - Övriga Afrika - Rest of Africa	119	-	4	12	17	7	18	22	16	9	11	1	2
<b>AMERIKA - AMERIKA - AMERICA</b>	<b>3239</b>	<b>149</b>	<b>145</b>	<b>218</b>	<b>184</b>	<b>279</b>	<b>335</b>	<b>410</b>	<b>333</b>	<b>284</b>	<b>290</b>	<b>128</b>	<b>474</b>
Kanada - Canada	622	9	18	20	38	63	85	79	44	55	52	8	153
USA	1386	63	62	94	80	116	115	127	121	110	141	62	295
Argentiina - Argentina	78	2	-	1	4	4	13	11	9	5	10	13	6
Bolivia	48	1	5	9	2	3	3	10	10	2	1	2	-
Brasilia - Brasilien - Brazil	205	3	9	8	6	31	29	38	29	24	19	6	3
Chile	122	1	3	2	5	3	15	21	20	17	17	12	6
Dominikaanilainen tasavalta - Dominikaanilainen tasavalta - Dominican Republic	22	-	1	3	2	-	3	11	2	-	-	-	-
Ecuador	29	-	1	1	-	6	3	4	6	5	3	-	-
Jamaika - Jamaica	14	-	1	1	2	2	2	1	2	3	-	-	-
Kolumbia - Colombia	252	64	37	52	29	13	11	16	13	6	5	6	-
Kuuba - Cuba	65	-	2	4	5	4	5	21	8	6	5	4	1
Meksiko - Mexico	87	1	2	4	3	9	16	19	16	6	8	1	2
Nicaragua	33	1	-	8	3	6	5	2	4	4	-	-	-
Peru	134	2	1	3	6	9	16	27	24	25	14	5	2
Uruguay	17	-	-	-	1	-	-	1	2	2	2	5	4
Venezuela	34	-	1	1	3	4	4	6	2	5	6	2	-
Muu Amerikka - Övriga Amerika - Rest of America	91	2	2	7	5	6	10	16	21	9	7	4	2
<b>AASIA - ASIEN - ASIA</b>	<b>11507</b>	<b>356</b>	<b>678</b>	<b>829</b>	<b>915</b>	<b>1156</b>	<b>1528</b>	<b>1843</b>	<b>1562</b>	<b>1091</b>	<b>988</b>	<b>262</b>	<b>199</b>
Afganistan - Afghanistan	483	8	56	69	73	40	51	32	45	36	41	18	14
Arabiemirikunnat - Förenade Arabemirater - United Arab Emirates	12	2	2	1	2	3	2	-	-	-	-	-	-
Bangladesh	168	2	3	7	7	43	49	40	12	3	2	-	-
Filippiinit - Filippiinit - Philippines	702	6	13	26	21	30	84	161	150	98	92	18	3
Indonesia - Indonesien	107	1	2	11	3	15	20	25	13	8	6	2	1
Intia - Indien - India	555	21	29	38	35	51	130	97	51	36	42	12	13
Irak - Iraq	1705	24	132	275	247	210	165	187	168	116	107	40	34
Iran - Islamic Republic of Iran	1005	15	41	88	112	109	95	136	158	105	74	40	32
Israel	152	5	9	13	22	26	12	27	15	6	15	2	-
Japani - Japan	395	6	18	4	9	42	64	74	66	40	49	14	9
Jordania - Jordanien - Jordan	36	4	2	3	4	6	5	6	4	1	1	-	-
Kambodja - Cambodja - Cambodia	68	-	-	3	13	11	6	5	3	5	17	2	1
Kazakstan	37	1	8	3	1	3	5	5	2	3	3	3	-
Kiina - Kiina - China	1520	161	109	72	60	124	173	291	232	149	116	17	16
Korean tasavalta - Republiken Korea - Republic of Korea	91	2	3	2	6	9	16	21	8	11	11	2	-
Kuwait	27	1	1	7	4	5	1	5	2	-	1	-	-
Libanon - Lebanon	104	1	2	3	9	13	16	19	13	11	14	2	1
Malaisia - Malaysia	116	2	9	20	8	5	10	13	20	10	17	1	1
Myanmar	39	1	2	1	3	5	5	9	5	4	2	1	1
Nepal	50	2	1	7	6	14	5	9	3	1	-	2	-
Pakistan	165	12	11	14	8	23	26	28	18	1	12	8	4
Saudi-Arabia - Saudi Arabia	105	-	62	33	-	6	2	-	1	-	1	-	-
Singapore	51	4	7	-	1	2	8	8	14	2	5	-	-
Sri Lanka	192	1	9	36	17	13	16	22	20	24	24	7	3
Syyria - Syyria - Syrian Arab Republic	90	6	5	13	5	10	9	11	9	14	3	3	2
Thaimaa - Thailand	1637	62	94	119	96	119	276	367	343	218	128	15	-
Vietnam - Viet Nam	1574	3	37	41	132	213	266	223	173	176	200	49	61
Muu Aasia - Övriga Asien - Rest of Asia	123	3	11	20	11	6	11	22	14	13	5	4	3
<b>OSEANIA - OCEANIEN - OCEANIA</b>	<b>332</b>	<b>8</b>	<b>19</b>	<b>28</b>	<b>25</b>	<b>34</b>	<b>52</b>	<b>70</b>	<b>36</b>	<b>32</b>	<b>18</b>	<b>4</b>	<b>6</b>
Australia - Australien	304	7	17	24	21	32	50	64	33	31	15	4	6
Uusi-Seelanti - Nya Zeeland - New Zealand	23	1	-	3	2	2	2	6	3	1	3	-	-
Muu Oseania - Övriga Oceanien - Rest of Oceania	5	-	2	1	2	-	-	-	-	-	-	-	-
<b>TUNTEMATON - OKÄND - UNKNOWN</b>	<b>2578</b>	<b>119</b>	<b>71</b>	<b>44</b>	<b>31</b>	<b>32</b>	<b>122</b>	<b>282</b>	<b>180</b>	<b>134</b>	<b>190</b>	<b>268</b>	<b>1105</b>

## 19. Väestö kansalaisuuden mukaan maakunnittain 31.12.2002

Folkmängd efter medborgarskap landskapsvis 31.12.2002

Citizenship of the population by region 31.12.2002

Kansalaisuus Medborgarskap Citizenship	Yhteensä Total	Uusimaa Nyland	Pä-Uusimaa Östra Nyland	Varsinais-Suomi Egentliga Finland	Satakunta Satakunta	Kanta-Häme Egentliga Tavastland	Pirkanmaa Birkaland	Päijät-Häme Päijänne- Tavastland	Kymen- laakso Kymmene- dalen	Etelä- Karjala Södra Karlen	Etelä- Sevo Södra Savolax
<b>YHTEENSÄ - TOTAL</b>	<b>5206295</b>	<b>1329004</b>	<b>90834</b>	<b>450968</b>	<b>235416</b>	<b>165888</b>	<b>453978</b>	<b>198088</b>	<b>186111</b>	<b>136694</b>	<b>163278</b>
Suomi - Finland	5102813	1278573	89287	440027	233569	164051	446922	194487	183249	134100	161609
Muut maat - Other countries	103682	50431	1647	10941	1847	1835	7056	3601	2862	2594	1667
<b>EUROOPPA - EUROPE</b>	<b>71259</b>	<b>31982</b>	<b>1250</b>	<b>7432</b>	<b>1538</b>	<b>1354</b>	<b>4397</b>	<b>2844</b>	<b>2487</b>	<b>2352</b>	<b>1443</b>
Ruotsi - Sweden	8037	2240	223	777	185	121	419	165	96	60	91
Norja - Norway	620	283	29	49	18	5	19	28	7	4	4
Tanska - Denmark	614	372	22	63	12	5	45	10	3	2	10
Islanti - Iceland	124	79	2	8	3	3	2	1	1	-	-
Alankomaat - Netherlands	712	341	19	70	21	14	33	17	22	10	20
Boanla-Hertsegovina - Bosnia and Herzegovina	1701	421	41	434	1	24	215	26	19	21	147
Britannia - United kingdom	2535	1477	37	202	45	31	183	60	33	37	20
Bulgaria - Bulgaria	326	197	1	28	7	1	26	15	5	4	2
Espanja - Spain	642	374	9	80	5	12	46	11	9	9	4
Irlanti - Ireland	264	153	2	16	2	7	21	7	6	9	1
Italia - Italy	880	555	5	90	9	7	54	16	10	6	5
Itävalta - Austria	242	138	4	17	7	6	12	10	3	1	4
Ent. Jugoslavia - Former Yugoslavia	2047	941	78	536	-	39	89	43	33	12	5
Jugoslavian Ltv - Federal Republic of Yugoslavia	2177	931	67	515	-	25	95	27	107	14	2
Kreikka - Greece	336	207	7	37	4	2	14	7	6	2	-
Kroatia - Kroatien - Croatia	328	148	5	11	-	1	9	-	61	4	23
Latvia - Latvia	300	140	4	22	5	5	26	4	15	5	5
Liettua - Lithuania	298	176	5	33	7	5	16	10	1	-	2
Puola - Poland	768	352	5	62	22	10	58	15	18	17	29
Ranska - France	962	630	8	93	10	6	82	9	7	9	4
Romania - Romania	547	281	11	86	5	4	79	2	16	22	1
Saksa - Germany	2481	1164	70	203	53	34	208	102	66	35	71
Sveitsi - Switzerland	363	198	18	20	2	6	20	14	14	1	6
Turkki - Turkey	2146	1197	11	125	60	57	180	68	67	52	43
Ukraina - Ukraine	1248	602	21	167	11	9	94	89	24	32	9
Unkari - Hungary	687	382	4	49	17	18	69	15	13	16	7
Vaiko-Venäjä - Vitrysländ - Belarus	244	88	1	37	7	3	25	24	12	17	3
Venäjä - Russia	24336	8960	250	2140	640	411	1365	1564	1492	1709	724
Ent. Neuvostoliitto - Former USSR	2011	1058	26	143	41	77	109	50	68	87	55
Viro - Estonia	12428	7389	257	1235	332	395	707	419	235	133	137
Muu Eurooppa - Rest of Europe	885	488	8	82	9	11	75	16	18	22	9
<b>AFRIKKA - AFRICA</b>	<b>8523</b>	<b>6554</b>	<b>32</b>	<b>626</b>	<b>33</b>	<b>44</b>	<b>364</b>	<b>63</b>	<b>65</b>	<b>39</b>	<b>16</b>
Algeria - Algeria	222	136	4	23	1	2	22	-	5	1	-
Etiopia - Etiopien - Ethiopia	299	216	1	17	-	6	11	-	2	4	-
Ghana - Ghana	270	189	-	32	-	9	20	3	-	2	-
Kongon demokraattinen tasavalta - The Democratic Republic of the Congo	483	433	4	8	-	6	15	-	-	-	-
Marokko - Morocco	584	322	6	53	9	3	47	18	12	2	6
Nigeria - Nigeria	266	198	2	19	1	1	17	3	1	-	2
Somalia - Somalia	4537	3946	4	325	12	-	82	10	22	10	1
Muu Afrikka - Rest of Africa	1862	1114	11	149	10	17	150	29	23	20	7
<b>AMERIikka - AMERICA</b>	<b>4059</b>	<b>2212</b>	<b>48</b>	<b>316</b>	<b>62</b>	<b>59</b>	<b>302</b>	<b>125</b>	<b>62</b>	<b>55</b>	<b>46</b>
Kanada - Canada	665	327	7	46	19	15	45	26	9	12	13
Usa - United States	2146	1163	28	143	25	27	163	73	31	31	23
Brasilia - Brasilien - Brazil	227	131	3	23	3	2	8	7	7	4	1
Muu Amerikka - Rest of America	1021	591	10	104	15	15	86	19	15	8	9
<b>AASIA - ASIA</b>	<b>17815</b>	<b>8570</b>	<b>275</b>	<b>2288</b>	<b>182</b>	<b>338</b>	<b>1864</b>	<b>530</b>	<b>201</b>	<b>110</b>	<b>149</b>
Afganistan - Afghanistan	1061	263	-	48	29	29	349	9	36	-	23
Bangladesh - Bangladesh	457	353	-	28	1	2	22	1	-	-	2
Filippiinit - Philippines	586	387	5	36	3	4	35	11	16	8	5
Intia - India	1012	740	2	34	6	16	106	9	6	3	5
Irak - Iraq	3420	1179	17	742	12	85	523	247	9	4	21
Iran - Islamic Republic of Iran	2363	621	22	605	4	35	150	34	2	11	-
Israel - Israel	302	167	4	31	2	-	26	16	6	-	1
Japani - Japan	599	446	5	34	10	4	31	13	6	8	5
Kazakstan - Kazakhstan	328	156	-	60	7	5	20	25	2	-	-
Kiina - China	2086	1207	6	248	11	24	215	14	28	27	10
Pakistan - Pakistan	323	234	-	15	11	-	29	1	1	1	7
Sri Lanka - Sri Lanka	268	149	4	5	1	3	4	6	1	3	-
Thaimaa - Thailand	1784	822	68	127	70	21	153	78	52	24	27
Vietnam - Viet Nam	1713	958	128	169	-	91	104	5	3	1	2
Muu Aasia - Rest of Asia	1513	890	14	106	15	19	97	61	33	20	41
<b>OSEANIA - OCEANIA</b>	<b>586</b>	<b>312</b>	<b>8</b>	<b>56</b>	<b>1</b>	<b>9</b>	<b>50</b>	<b>13</b>	<b>10</b>	<b>10</b>	<b>6</b>
Australia - Australia	513	274	7	45	1	8	45	11	7	10	6
Muu Oseania - Rest of Oceania	73	38	1	11	-	1	5	2	3	-	-
<b>TUNTEMATON - UNKNOWN</b>	<b>1440</b>	<b>821</b>	<b>34</b>	<b>223</b>	<b>31</b>	<b>31</b>	<b>79</b>	<b>26</b>	<b>37</b>	<b>28</b>	<b>7</b>

Pohjois-Savo Norra Savolax	Pohjois-Karjala Norra Karelen	Keskisuomi Mellersta Finland	Etelä-Pohjanmaa Södra Österbotten	Pohjanmaa Österbotten	Kesk-Pohjanmaa Mellersta Österbotten	Pohjois-Pohjanmaa Norra Österbotten	Kainuu Kajanaland	Lappi Lapland	Ahvenanmaa Åland	Kansalaisuus Medborgarskap Citizenship
251976	169722	285078	194105	173006	70674	389974	87371	187777	26257	<b>YHTEENSÄ - TOTAL</b>
250048	167716	261838	183151	169600	70097	366771	86644	185961	24913	Suomi - Finland
1928	2006	3240	954	3406	577	3203	727	1816	1344	Muut maat - Other countries
1396	1793	2304	783	2088	447	2274	574	1344	1197	<b>EUROOPPA - EUROPE</b>
118	97	282	208	831	130	451	47	554	942	Ruotsi - Sweden
2	5	7	7	52	4	19	1	42	37	Norja - Norway
5	3	6	-	25	6	9	1	3	12	Tanska - Denmark
6	-	1	-	4	2	-	6	-	6	Islanti - Iceland
15	23	16	2	20	4	38	4	21	2	Alankomaat - Netherlands
5	31	27	6	217	-	50	4	9	3	Bosnia-Hertsegovina - Bosnia and Herzegovina
59	21	82	8	55	8	100	8	32	37	Britannia - United kingdom
5	-	2	1	12	-	11	3	2	2	Bulgaria - Bulgaria
10	6	16	7	10	2	26	3	2	1	Espanja - Spain
5	4	4	1	10	1	10	2	3	-	Irlanti - Ireland
17	6	17	7	18	1	43	1	9	4	Italia - Italy
6	4	5	2	4	-	10	2	5	2	Itävalta - Austria
17	8	40	17	108	11	54	-	10	6	Ent. Jugoslavia - Former Yugoslavia
19	7	75	3	100	11	167	9	2	1	Jugoslavian Ltv - Federal Republic of Yugoslavia
6	8	6	1	9	3	11	2	4	-	Kreikka - Greece
1	1	1	-	26	-	3	29	-	5	Kroatia - Kroatien - Croatia
19	9	6	4	3	1	4	-	10	13	Latvia
1	7	2	4	3	2	10	-	1	3	Liettua - Lithuania
22	16	18	14	34	9	38	4	18	7	Puola - Poland
19	4	27	1	11	3	18	2	16	3	Ranska - France
-	5	12	3	-	1	12	2	-	3	Romania
50	45	92	13	54	6	102	14	63	16	Saksa - Germany
12	15	6	-	6	-	4	5	9	7	Sveitsi - Switzerland
40	12	97	18	18	12	63	5	21	-	Turkki - Turkey
19	18	34	3	23	12	45	7	25	4	Ukraina - Ukraine
6	7	6	39	6	2	11	4	14	2	Unkari - Hungary
3	2	1	3	3	-	8	1	3	3	Vaiko-Venäjä - Vitryssiand - Belarus
689	1285	1011	197	280	143	719	358	377	22	Venäjä - Russia
49	44	74	22	16	9	42	22	15	4	Ent. Neuvostoliitto - Former USSR
162	92	297	179	103	60	162	22	63	49	Viro - Estonia
9	8	34	13	27	4	34	6	11	1	Muu Eurooppa - Rest of Europe
93	48	93	15	215	35	136	9	32	11	<b>AFRIKKA - AFRICA</b>
6	4	3	-	2	1	7	-	4	1	Algeria
11	2	4	4	4	1	15	-	1	-	Etiopia - Etiopien - Ethiopia
1	1	2	2	6	-	3	-	-	-	Ghana
-	-	8	-	3	-	4	1	1	-	Kongon demokraattinen tasavalta - The Democratic Republic of the Congo
28	11	22	1	17	2	17	2	2	4	Marokko - Morocco
1	1	5	-	10	-	5	-	-	-	Nigeria
19	20	6	1	54	-	21	2	2	-	Somalia
27	9	43	7	119	31	64	4	22	6	Muu Afrikka - Rest of Africa
58	41	124	43	220	28	137	11	61	49	<b>AMERIikka - AMERICA</b>
9	7	33	17	27	7	22	2	22	-	Kanada - Canada
29	22	58	16	141	14	92	3	24	40	Usa - United States
5	-	9	1	6	1	6	2	6	2	Brasilia - Brasilien - Brazil
15	12	24	9	46	6	17	4	9	7	Muu Amerikka - Rest of America
364	114	661	91	848	60	597	130	363	80	<b>AASIA - ASIA</b>
-	2	160	25	85	-	-	1	-	2	Afganistan - Afghanistan
3	9	5	2	5	-	24	-	-	-	Bangladesh
6	8	7	13	16	1	10	4	2	9	Filippiinit - Philippines
2	3	5	2	59	1	10	-	3	1	Intia - India
197	2	32	-	131	5	158	37	18	3	Irak - Iraq
3	-	227	1	332	19	14	65	177	41	Iran - Islamic Republic of Iran
7	7	18	3	3	1	6	-	3	1	Israel
1	4	6	4	1	-	12	-	9	-	Japani - Japan
1	4	26	-	1	-	15	1	5	-	Kazakstan
33	29	32	11	51	6	103	9	21	1	Kiina - China
2	2	2	-	14	-	4	-	-	-	Pakistani
3	2	8	-	5	1	36	-	36	1	Sri Lanka
53	24	71	19	38	24	59	9	26	19	Thaimaa - Thailand
2	12	4	2	80	2	95	-	57	-	Vietnam - Viet Nam
51	6	58	9	28	-	53	4	6	2	Muu Aasia - Rest of Asia
10	7	21	20	15	3	20	3	8	4	<b>OSEANIA - OCEANIA</b>
9	6	17	20	14	3	17	3	7	3	Australia
1	1	4	-	1	-	3	-	1	1	Muu Oseania - Rest of Oceania
7	3	37	2	20	4	39	-	8	3	<b>TUNTEMATON - UNKNOWN</b>

20. Väestö kansalaisuuden, iän ja sukupuolen mukaan 31.12.2002

Folkmängd efter medborgarskap, ålder och kön 31.12.2002

Citizenship of the population by age and sex 31.12.2002

Maa, jonka kansalainen Medborgarskapsland Country of citizenship	Yhteensä Totalt Total	Ikä - Ålder - Age											
		0-4	5-9	10-14	15-19	20-24	25-29	30-34	35-39	40-44	45-54	55-64	65-
<b>Molemmat sukupuolet - Båda könen - Both sexes</b>													
<b>YHTEENSÄ - TOTALT - TOTAL</b>	<b>5206295</b>	<b>283195</b>	<b>314463</b>	<b>329351</b>	<b>323130</b>	<b>327262</b>	<b>319485</b>	<b>321645</b>	<b>373457</b>	<b>376608</b>	<b>807302</b>	<b>631833</b>	<b>798564</b>
Suomi - Finland	5102613	277016	308464	322931	316270	319304	307818	308348	361760	367185	795174	626282	792061
Ulkomaat yhteensä - Utlandet tillsammans Foreign country total	103682	6179	5999	6420	6860	7958	11667	13297	11697	9423	12128	5551	6503
<b>EUROOPPA - EUROPA - EUROPE</b>	<b>71259</b>	<b>3433</b>	<b>3682</b>	<b>4177</b>	<b>4672</b>	<b>5112</b>	<b>7570</b>	<b>8326</b>	<b>7533</b>	<b>6841</b>	<b>9682</b>	<b>4650</b>	<b>5601</b>
Ruotsi - Sverige - Sweden	8037	214	261	274	328	513	558	642	605	603	1314	955	1772
Norja - Norge - Norway	820	31	38	21	21	37	76	77	75	55	92	59	40
Tanska - Danmark - Denmark	614	23	22	16	16	31	70	74	79	59	106	72	46
Islanti - Island - Iceland	124	7	5	4	7	13	23	18	12	12	12	8	3
Alankomaat - Nederländerna - Netherlands	712	19	16	15	5	30	104	137	129	98	86	43	30
Albania - Albanien	62	1	1	1	-	15	21	11	7	-	3	1	1
Belgia - Belgien - Belgium	141	5	4	-	1	14	27	28	19	24	11	3	5
Bosnia-Hertsegovina - Bosnien-Hercegovina - Bosnia and Herzegovina	1701	151	145	134	142	141	141	151	131	133	199	127	106
Britannia - Storbritannien - United Kingdom	2535	68	43	35	46	176	325	445	406	340	360	198	93
Bulgaria - Bulgarien	328	11	13	16	18	24	48	55	42	34	49	12	4
Espanja - Spanien - Spain	642	18	10	7	8	44	164	119	73	61	91	37	10
Irlandi - Irland - Ireland	264	4	3	2	5	17	58	62	49	30	24	9	1
Italia - Italien - Italy	880	22	8	10	12	39	126	160	163	140	100	60	40
Itävalta - Österrike - Austria	242	1	5	3	4	21	38	32	32	28	42	27	9
Ent. Jugoslavia - F.d. Jugoslavien - Former Yugoslavia	2047	45	265	272	239	145	144	268	241	187	186	37	18
Jugoslavian Litv - Jugoslavien förbundsrep. - Federal Republic of Yugoslavia	2177	509	319	180	138	152	272	229	152	84	71	47	24
Kreikka - Grekland - Greece	336	2	2	1	4	19	42	55	71	58	50	19	13
Kroatia - Kroatien - Croatia	328	13	18	27	32	29	23	39	39	31	48	18	11
Latvia - Lettland	300	23	25	19	17	29	57	48	26	19	20	8	9
Liettua - Litauen - Lithuania	288	14	9	12	19	41	54	39	26	24	27	8	15
Makedonia - Makedonien - Macedonia	147	15	10	12	8	9	23	27	21	11	6	4	1
Moldova - Moldavien	69	5	8	5	6	5	4	10	4	9	7	2	4
Portugali - Portugal	140	3	-	-	1	11	28	37	24	11	18	5	2
Puola - Polen - Poland	768	16	36	36	30	45	77	81	113	96	162	65	11
Ranska - Frankrike - France	962	26	25	21	13	100	224	186	128	105	85	38	11
Romania - Rumänien - Romania	547	50	11	14	11	26	160	144	56	30	32	10	3
Saksa - Tyskland - Germany	2481	58	66	65	49	116	261	375	373	246	424	296	132
Slovakia - Slovakien - Slovakia	82	5	5	4	3	4	30	16	9	2	3	1	-
Sveitsi - Schweiz - Switzerland	363	4	9	11	12	25	34	52	44	38	73	35	26
Tšekki - Tjeckien - Czech Republic	148	13	6	4	3	12	55	28	15	6	2	4	-
Tšekkoslovakia - Tjeckoslovakien - Czechoslovakia 1)	39	-	-	1	7	2	2	4	4	4	10	2	3
Turkki - Turkiet - Turkey	2148	149	98	102	108	214	396	485	346	133	90	21	6
Ukraina - Ukraine	1248	78	88	81	109	97	111	124	150	102	164	75	69
Unkari - Ungern - Hungary	687	58	43	33	16	28	171	138	72	47	56	21	6
Valko-Venäjä - Vitryssiand - Belarus	244	8	10	13	23	23	20	25	27	29	24	17	25
Venäjä - Ryssiand - Russia 2)	24336	1195	1296	1707	2181	1762	2236	2379	2299	2485	3454	1405	1957
Ent. Neuvostoliitto - F.d. Sovjetunionen - Former USSR 2)	2011	1	3	64	127	115	103	131	257	298	489	234	189
Viro - Estland - Estonia	12428	568	757	954	905	988	1259	1377	1199	1186	1665	666	904
Muu Eurooppa - Övriga Europe - Rest of Europe	57	-	1	1	-	2	7	18	15	3	7	1	2
<b>AFRIKKA - AFRIKA - AFRICA</b>	<b>8523</b>	<b>965</b>	<b>820</b>	<b>655</b>	<b>702</b>	<b>854</b>	<b>1046</b>	<b>1287</b>	<b>1097</b>	<b>540</b>	<b>380</b>	<b>122</b>	<b>55</b>
Algeria - Algeriet	222	10	4	3	4	11	32	59	61	24	11	1	2
Angola	171	25	18	20	15	8	12	25	26	15	7	-	-
Egypti - Egypten - Egypt	198	4	6	5	1	8	28	56	40	23	20	3	4
Etelä-Afrikka - Sydafrika - South Africa	107	14	1	3	3	4	22	24	13	12	9	-	2
Etiopia - Etiopien - Ethiopia	299	28	16	11	11	31	56	62	47	18	16	3	-
Gambia	159	3	2	5	8	6	13	44	53	18	7	-	-
Ghana	270	11	12	9	12	16	43	44	57	44	20	1	1
Kamerun - Cameroon	49	3	5	2	-	4	14	9	10	1	1	-	-
Kenia - Kenya	204	4	6	6	9	51	54	34	16	12	12	-	-
Kongon demokraattinen tasavalta - Demokratiaka republiken Kongo - The Democratic Republic of the Congo	483	73	82	53	49	17	19	50	82	39	18	1	-

1) Ennen Tšekkoslovakian hajoaamista maahan muuttaneet - Personer som flyttat till Finland före upplösningen av Tjeckoslovakien - Those who immigrated to Finland prior to the dissolution of Czechoslovakia.

2) Ennen NL:n hajoaamista maahan muuttaneita edelleen Neuvostoliiton kansalaisina, joutokassa myös esim. virolaisia. - Några personer som flyttat till Finland före upplösningen av Sovjetunionen är fortfarande registrerade som sovjetmedborgare, omfattar också t.ex. estländare. - Some persons who immigrated to Finland prior to the dissolution of the Soviet Union, including e.g. Estonians, are still classified as Soviet citizens.

## 20. Väestö kansalaisuuden, iän ja sukupuolen mukaan 31.12.2002

Folkmängd efter medborgarskap, ålder och kön 31.12.2002

Citizenship of the population by age and sex 31.12.2002

Maa, jonka kansalainen Medborgarskapsland Country of citizenship	Yhteensä Total	Ikä - Ålder - Age											
		0-4	5-9	10-14	15-19	20-24	25-29	30-34	35-39	40-44	45-54	55-64	65-
<b>Molemmat sukupuolet - Båda könen - Both sexes</b>													
Liberia	34	4	6	2	1	-	2	6	8	3	2	-	-
Libya	70	10	8	5	2	3	6	12	8	8	8	-	-
Marokko - Marocko - Morocco	584	18	6	7	6	55	117	185	129	41	15	1	4
Nigeria	268	16	16	6	7	21	37	54	66	24	17	1	1
Norsunluurannikko - Elfenbenskusten - Côte d'Ivoire	30	-	1	4	-	2	6	10	4	3	-	-	-
Ruanda - Rwanda	56	8	5	9	3	4	10	6	6	4	-	-	1
Sambia - Zambia	61	3	4	2	3	6	10	12	12	6	2	1	-
Senegal	38	1	3	1	1	-	8	12	6	4	2	-	-
Sierra Leone	43	2	4	-	3	3	2	12	6	5	5	-	1
Somalia	4537	676	577	461	531	562	440	465	327	181	177	103	37
Sudan	161	24	27	18	18	7	14	15	24	9	4	1	-
Tansania - Tanzania	129	6	1	7	3	14	28	21	24	14	8	3	-
Tunisia - Tunisien	166	8	-	-	1	11	40	41	43	15	5	1	1
Uganda	30	3	3	6	4	5	1	4	1	2	1	-	-
Muu Afrika - Övriga Afrika - Rest of Africa	156	11	7	10	7	5	32	25	28	15	13	2	1
<b>AMERIKA - AMERIKA - AMERICA</b>	<b>4059</b>	<b>78</b>	<b>93</b>	<b>100</b>	<b>110</b>	<b>287</b>	<b>522</b>	<b>644</b>	<b>588</b>	<b>455</b>	<b>502</b>	<b>271</b>	<b>409</b>
Kanada - Canada	665	10	14	10	16	45	97	113	79	58	74	60	89
USA	2146	30	45	36	54	137	232	266	272	259	326	175	314
Argentiina - Argentina	69	4	-	-	1	5	16	13	12	9	6	2	1
Bolivia	66	3	6	10	4	2	4	15	9	10	2	1	-
Braasia - Brasilien - Brazil	227	7	12	4	6	27	35	46	39	22	19	5	3
Chile	118	-	2	2	4	5	14	27	25	16	12	11	-
Ecuador	42	1	-	1	-	8	6	8	10	6	1	1	-
Kolumbia - Colombia	95	11	3	4	1	6	17	13	17	10	10	3	-
Kuuba - Cuba	131	1	1	8	5	6	13	39	32	10	10	6	-
Meksiko - Mexico	120	1	1	1	1	13	27	30	22	9	14	1	-
Nicaragua	38	-	3	5	2	7	7	3	7	4	-	-	-
Peru	140	2	3	6	5	9	21	28	28	20	13	4	1
Venezuela	40	2	-	2	2	4	9	8	5	6	2	-	-
Muu Amerikka - Övriga Amerika - Rest of America	162	6	3	11	7	13	24	35	31	16	13	2	1
<b>AASIA - ASIEN - ASIA</b>	<b>17815</b>	<b>1522</b>	<b>1340</b>	<b>1382</b>	<b>1248</b>	<b>1514</b>	<b>2325</b>	<b>2805</b>	<b>2299</b>	<b>1404</b>	<b>1314</b>	<b>370</b>	<b>292</b>
Afganistan - Afghanistan	1061	69	140	161	173	90	80	61	77	65	79	44	22
Armenia - Armenien	72	6	5	10	4	5	5	10	7	8	7	-	5
Azerbaidzan - Azerbaidjan - Azerbaijan	89	6	4	7	1	6	8	8	7	4	7	2	9
Bangladesh	457	61	22	9	9	44	87	111	79	23	10	1	1
Filippiinit - Filippinerna - Philippines	586	27	13	23	20	30	82	149	113	70	45	12	2
Georgia - Georgien	74	2	5	5	6	8	6	11	7	6	9	3	6
Indonesia - Indonesien	126	5	5	1	2	16	25	34	14	14	8	2	-
Intia - Indien - India	1012	79	26	12	16	73	322	227	105	52	64	23	13
Irak - Iraq	3420	464	367	396	314	334	284	371	346	191	234	62	57
Iran - Islamic Republic of Iran	2363	187	247	316	264	172	166	291	290	194	137	53	44
Israel	302	10	8	8	8	11	40	68	62	38	40	7	2
Japani - Japan	599	27	32	11	6	31	78	100	92	60	113	43	6
Jordania - Jordanien - Jordan	118	3	6	5	8	8	22	24	23	9	7	1	-
Kambodza - Cambodja - Cambodia	64	5	5	9	15	7	6	3	2	3	7	2	-
Kazakstan - Kazakhsatan	328	19	20	25	35	26	23	27	37	23	40	14	39
Kiina - Kina - China	2086	128	96	90	70	204	312	415	359	224	161	16	11
Korean tasavalta - Republiken Korea - Republic of Korea	137	11	7	4	5	8	20	37	16	16	10	3	-
Libanon - Libanon	107	12	8	2	3	8	23	21	10	9	4	3	4
Malesia - Malaysia	156	7	7	5	4	3	18	28	38	22	23	-	1
Myanmar	111	16	10	3	8	7	8	25	23	4	4	1	2
Nepal	102	7	3	3	4	18	23	25	14	3	1	1	-
Pakistan	323	29	17	9	8	35	76	74	34	10	19	8	4
Singapore	37	1	1	-	-	-	5	10	14	2	3	1	-
Sri Lanka	268	30	18	12	9	22	36	42	43	26	18	10	2
Syyria - Syrien - Syrian Arab Republic	127	18	6	12	7	10	12	20	20	14	5	2	1
Thaimaa - Thailand	1784	103	78	108	110	131	273	355	318	185	110	13	-
Uzbekistan	98	6	4	7	10	7	7	10	8	2	15	10	12
Vietnam - Viet Nam	1713	175	169	113	122	183	272	228	129	113	126	27	46
Muu Aasia - Övriga Asien - Rest of Asia	117	9	11	14	7	7	6	20	12	14	8	6	3
<b>OSEANIA - OCEANIEN - OCEANIA</b>	<b>586</b>	<b>12</b>	<b>17</b>	<b>15</b>	<b>16</b>	<b>39</b>	<b>61</b>	<b>83</b>	<b>73</b>	<b>56</b>	<b>94</b>	<b>78</b>	<b>42</b>
Australia - Australien	513	9	15	14	14	36	48	69	60	51	83	74	40
Uusi-Seelanti - Nya Zeeland - New Zealand	71	3	2	1	2	3	12	14	12	5	11	4	2
Muu Oseania - Övriga Oseanien - Rest of Oceania	2	-	-	-	-	-	1	-	1	-	-	-	-
Tuntematon - Okänd - Unknown	1440	169	47	91	112	152	143	152	107	127	176	60	104



20. Väestö kansalaisuuden, iän ja sukupuolen mukaan 31.12.2002 (Jatk.)  
 Folkmängd efter medborgarskap, ålder och kön 31.12.2002 (Forts.)  
 Citizenship of the population by age and sex 31.12.2002 (Cont.)

Maa, jonka kansalainen Medborgarskapsland Country of citizenship	Yhteensä Total	Ikä - Ålder - Age											
		0-4	5-9	10-14	15-19	20-24	25-29	30-34	35-39	40-44	45-54	55-64	65-
<b>Miehet - Män - Males</b>													
<b>YHTEENSÄ - TOTALT - TOTAL</b>	<b>2544916</b>	<b>144989</b>	<b>160159</b>	<b>168163</b>	<b>165139</b>	<b>167305</b>	<b>163651</b>	<b>164134</b>	<b>190176</b>	<b>191029</b>	<b>407149</b>	<b>310685</b>	<b>312358</b>
Suomi - Finland	2493219	141794	157143	164902	161544	163471	157891	157471	184111	188299	401114	307732	309747
Ulkomaat yhteensä - Utlandet tillsammans Foreign country total	51697	3194	3016	3261	3595	3834	5760	6663	6065	4730	6035	2933	2611
<b>EUROOPPA - EUROPA - EUROPE</b>	<b>34876</b>	<b>1765</b>	<b>1855</b>	<b>2081</b>	<b>2411</b>	<b>2476</b>	<b>3820</b>	<b>4166</b>	<b>3742</b>	<b>3290</b>	<b>4631</b>	<b>2423</b>	<b>2216</b>
Ruotsi - Sverige - Sweden	4509	120	137	145	161	260	307	365	370	381	812	595	856
Norja - Norge - Norway	345	15	17	11	11	15	45	42	40	28	51	44	26
Tanska - Danmark - Denmark	409	15	14	9	10	18	48	49	56	38	62	55	35
Islanti - Island - Iceland	70	3	4	1	3	7	11	10	7	7	8	6	3
Alankomaat - Nederländerna - Netherlands	559	11	9	7	3	22	79	116	108	79	72	36	17
Albania - Albanien	44	1	-	1	-	13	12	10	5	-	1	-	1
Belgia - Belgien - Belgium	93	3	1	-	-	10	22	21	8	17	6	2	3
Bosnia-Hertsegovina - Bosnien-Hercegovina - Bosnia and Herzegovina	859	80	70	71	81	61	65	82	71	77	95	58	48
Britannia - Storbritannien - United Kingdom	1941	40	16	16	30	126	257	347	335	259	285	164	66
Bulgaria - Bulgarien	182	5	8	8	12	13	23	32	21	16	34	9	1
Espanja - Spanien - Spain	440	11	5	4	6	30	109	77	46	39	73	32	8
Irlandi - Irland - Ireland	210	3	3	-	4	14	51	49	35	22	21	7	1
Italia - Italien - Italy	674	12	4	4	4	23	97	115	130	114	86	57	28
Itävalta - Österrike - Austria	148	1	3	2	2	10	23	22	24	17	22	16	6
Ent. Jugoslavia - F.d. Jugostavten - Former Yugoslavia	1189	26	136	133	126	80	76	178	150	114	113	28	9
Jugoslavian Litv - Jugoslaviens förbundsrep. - Federal Republic of Yugoslavia	1091	261	164	90	75	65	127	109	79	48	44	25	4
Kreikka - Grekland - Greece	287	1	1	1	4	14	30	44	63	56	48	16	9
Kroatia - Kroatien - Croatia	174	6	10	15	14	21	13	17	23	17	26	8	4
Latvia - Lettland	108	15	11	10	6	11	16	15	5	7	6	2	4
Liettua - Litauen - Lithuania	110	7	4	3	8	17	20	12	9	11	11	3	5
Makedonia - Makedonien - Macedonia	77	10	7	7	5	4	9	13	9	8	3	2	-
Moldova - Moldavien	26	1	6	2	3	3	-	3	-	5	2	1	-
Portugali - Portugal	99	2	-	-	-	9	24	22	18	8	12	3	1
Puola - Polen - Poland	383	6	18	24	17	18	36	40	39	47	79	36	3
Ranska - Frankrike - France	624	16	12	11	6	54	153	123	88	71	60	23	9
Romania - Rumänien - Romania	312	23	7	5	5	13	96	82	34	22	20	4	1
Saksa - Tyskland - Germany	1593	31	31	34	31	53	157	235	224	148	303	241	105
Slovakia - Slovakien - Slovakia	49	1	5	4	-	2	18	11	4	2	2	-	-
Sveitsi - Schweiz - Switzerland	236	2	6	4	5	15	20	34	31	28	46	22	23
Tšekki - Tjsekkien - Czech Republic	67	8	3	4	1	7	21	11	8	2	2	-	-
Tšekkoslovakia - Tjeckoslovakien - Czechoslovakia 1)	20	-	-	1	3	2	2	-	1	2	7	-	2
Turkki - Turkiet - Turkey	1585	83	52	55	57	140	297	408	286	101	69	14	3
Ukraina - Ukraine	533	41	52	40	60	44	48	42	50	43	63	31	19
Unkari - Ungern - Hungary	359	32	17	15	9	13	97	69	31	26	33	14	3
Valko-Venäjä - Vitrysland - Belarus	94	3	6	6	10	7	7	8	10	11	10	6	10
Venäjä - Ryssland - Russia 2)	9308	601	628	834	1133	767	788	747	708	791	1193	517	601
Ent. Neuvostoliitto - F.d. Sovjetunionen - Former USSR 2)	863	1	2	38	64	55	62	55	85	119	217	105	60
Viro - Estland - Estonia	5222	268	385	485	442	440	549	538	522	506	627	240	240
Muu Eurooppa - Övriga Europe - Rest of Europe	44	-	1	1	-	-	5	13	11	3	7	1	2
<b>AFRIKKA - AFRIKA - AFRICA</b>	<b>4885</b>	<b>487</b>	<b>413</b>	<b>344</b>	<b>405</b>	<b>447</b>	<b>521</b>	<b>768</b>	<b>764</b>	<b>395</b>	<b>249</b>	<b>63</b>	<b>29</b>
Algeria - Algeriet	169	4	2	2	2	5	22	48	50	22	11	1	2
Angola	103	13	8	9	7	4	5	15	23	14	5	-	-
Egypti - Egypten - Egypt	164	1	2	3	1	6	19	50	38	20	17	3	4
Etelä-Afrikka - Sydafrika - South Africa	66	9	1	3	1	4	15	15	6	7	4	-	1
Etiopia - Etiopien - Ethiopia	153	14	11	6	7	14	17	30	26	14	12	2	-
Gambia	139	2	-	2	7	3	9	42	49	18	7	-	-
Ghana	196	3	7	3	7	12	27	30	51	38	17	1	-
Kamerun - Cameroon	36	2	3	1	-	3	12	5	8	1	1	-	-
Kenia - Kenya	114	3	3	3	5	25	30	20	8	6	11	-	-
Kongon demokraattinen tasavalta - Demokratiska republiken Kongo - The Democratic Republic of the Congo	277	42	39	24	33	6	7	20	56	33	16	1	-

1) Ennen Tšekkoslovakian hajoamista maahan muuttaneet - Personer som flyttat till Finland före upplösningen av Tjeckoslovakien -  
 Those who immigrated to Finland prior to the dissolution of Czechoslovakia.

2) Ennen NL:n hajoamista maahan muuttaneita edelleen Neuvostoliiton kansalaisina, joutosaa myös esim. virolaisia. - Några personer som flyttat till Finland före  
 upplösningen av Sovjetunionen är fortfarande registrerade som sovjetmedborgare, omfattar också t.ex. estländare. - Some persons who immigrated to Finland prior to the  
 dissolution of the Soviet Union, including e.g. Estonians, are still classified as Soviet citizens.

## 20. Väestö kansalaisuuden, iän ja sukupuolen mukaan 31.12.2002

(Jatk.)

Folkmängd efter medborgarskap, ålder och kön 31.12.2002

(Forts.)

Citizenship of the population by age and sex 31.12.2002

(Cont.)

Maa, jonka kansalainen Medborgarskapsland Country of citizenship	Yhteensä Total	Ikä - Ålder - Age											
		0-4	5-9	10-14	15-19	20-24	25-29	30-34	35-39	40-44	45-54	55-64	65-
<b>Miehet - Män - Males</b>													
Liberia	23	2	2	2	1	-	1	4	6	3	2	-	-
Libya	43	7	3	1	1	1	4	7	6	5	8	-	-
Marokko - Marocco - Morocco	414	10	5	6	1	21	75	144	106	35	11	-	-
Nigeria	197	5	8	2	2	15	23	47	54	23	16	1	1
Norsunluurannikko - Elfenbenskusten - Côte d'Ivoire	24	-	1	1	-	2	4	9	4	3	-	-	-
Ruanda - Rwanda	24	2	2	4	1	1	4	2	4	3	-	-	1
Sambia - Zambia	26	2	1	-	1	2	2	4	8	5	1	-	-
Senegal	33	1	3	-	-	-	7	10	6	4	2	-	-
Sierra Leone	32	1	1	-	1	2	2	10	5	4	5	-	1
Somalia	2247	338	291	258	312	294	159	187	166	93	79	51	19
Sudan	84	10	12	6	10	4	5	11	16	7	2	1	-
Tansania - Tanzania	80	3	1	2	1	7	21	12	14	11	7	1	-
Tunisia - Tunisien	138	3	-	-	-	9	34	34	37	15	5	1	-
Uganda	15	1	2	3	2	5	-	1	-	-	1	-	-
Muu Afrikka - Övriga Afrika - Rest of Africa	88	9	5	3	2	2	17	13	17	11	9	-	-
<b>AMERIKA - AMERIKA - AMERICA</b>	<b>2233</b>	<b>40</b>	<b>54</b>	<b>51</b>	<b>63</b>	<b>144</b>	<b>276</b>	<b>340</b>	<b>330</b>	<b>281</b>	<b>305</b>	<b>164</b>	<b>185</b>
Kanada - Canada	387	8	8	7	8	25	48	62	43	43	48	43	44
USA	1255	12	24	19	35	75	136	166	173	174	201	101	139
Argentiina - Argentina	38	2	-	-	-	2	7	8	7	6	4	2	-
Bolivia	30	1	4	3	3	1	2	5	2	7	2	-	-
Braasil - Brasilien - Brazil	82	4	6	3	6	8	11	13	14	6	6	3	2
Chile	52	-	2	1	1	2	9	9	10	5	6	7	-
Ecuador	23	1	-	1	-	4	4	5	5	1	1	1	-
Kolumbia - Colombia	48	5	3	3	-	3	8	4	7	6	7	2	-
Kuuba - Cuba	78	1	-	2	2	4	8	22	24	6	6	3	-
Meksiko - Mexico	58	-	-	-	1	6	14	14	10	4	8	1	-
Nicaragua	13	-	3	2	-	1	2	1	4	-	-	-	-
Peru	64	-	1	6	2	3	10	9	17	8	7	1	-
Venezuela	21	2	-	1	1	1	6	5	1	3	1	-	-
Muu Amerikka - Övriga Amerika - Rest of America	84	4	3	3	4	9	11	17	13	12	8	-	-
<b>AASIA - ASIEN - ASIA</b>	<b>8576</b>	<b>812</b>	<b>665</b>	<b>727</b>	<b>652</b>	<b>668</b>	<b>1020</b>	<b>1252</b>	<b>1125</b>	<b>657</b>	<b>693</b>	<b>191</b>	<b>114</b>
Afganistan - Afghanistan	528	33	74	82	96	52	31	30	31	31	35	25	8
Armenia - Armenien	29	3	2	1	3	3	2	1	3	4	4	-	3
Azerbaidzan - Azerbaidjan - Azerbaijan	33	4	4	2	1	2	6	1	5	1	3	-	4
Bangladesh	276	30	8	4	3	13	41	76	70	20	9	1	1
Filippiinit - Filippinerna - Philippines	119	16	4	10	13	10	13	13	17	12	6	5	-
Georgia - Georgien	37	1	4	4	4	5	3	6	-	3	4	1	2
Indonesia - Indonesien	41	5	3	1	2	1	5	11	5	5	2	1	-
Intia - Indien - India	610	42	11	5	6	43	203	155	64	25	36	16	4
Irak - Iraq	1866	249	176	213	151	159	144	225	226	110	159	30	24
Iran - Islamic Republic of Iran	1321	96	127	165	143	86	87	171	180	126	95	25	20
Israel	215	5	2	4	7	7	31	42	49	36	26	6	-
Japani - Japan	267	21	13	9	2	6	30	27	30	22	72	33	2
Jordania - Jordanien - Jordan	83	1	3	4	5	2	17	18	18	8	6	1	-
Kambodja - Cambodja - Cambodia	22	1	2	5	6	1	2	1	1	-	3	-	-
Kazakstan - Kazakhstan	143	12	12	16	16	12	8	8	19	8	13	8	11
Kina - Kina - China	997	61	59	45	38	95	143	149	180	119	95	5	8
Korean tasavalta - Republiken Korea - Republic of Korea	59	6	5	1	2	3	4	17	9	5	5	2	-
Libanon - Lebanon	70	6	5	2	2	3	16	16	7	6	2	2	3
Malesia - Malaysia	80	2	2	2	2	1	9	16	21	14	11	-	-
Myanmar	65	9	4	2	5	2	3	16	20	-	3	-	1
Nepal	71	6	2	1	1	7	20	18	12	3	1	-	-
Pakistan	194	17	5	7	3	13	52	48	22	9	11	5	2
Singapore	7	1	1	-	-	-	-	2	1	-	1	1	-
Sri Lanka	147	17	9	4	4	12	23	25	28	11	8	5	1
Syyria - Syrien - Syrian Arab Republic	70	9	4	5	5	3	6	11	15	6	4	2	-
Thaimaa - Thailand	294	59	44	55	55	27	13	16	12	8	5	-	-
Uzbekistan	41	4	2	3	5	6	-	4	3	2	6	4	2
Vietnam - Viet Nam	842	91	72	67	68	91	108	126	72	54	66	10	17
Muu Aasia - Övriga Asien - Rest of Asia	49	5	6	8	4	3	-	3	5	9	2	3	1
<b>OSEANIA - OCEANIEN - OCEANIA</b>	<b>366</b>	<b>5</b>	<b>8</b>	<b>7</b>	<b>8</b>	<b>21</b>	<b>44</b>	<b>52</b>	<b>43</b>	<b>37</b>	<b>63</b>	<b>54</b>	<b>24</b>
Australia - Australien	311	4	7	7	7	18	35	42	32	33	53	50	23
Uusi-Seelanti - Nya Zeeland - New Zealand	53	1	1	-	1	3	8	10	10	4	10	4	1
Muu Oseania - Övriga Oseanien - Rest of Oceania	2	-	-	-	-	-	1	-	1	-	-	-	-
Tuntematon - Okänd - Unknown	761	85	21	51	56	78	79	85	61	70	94	38	43

20. Väestö kansalaisuuden, iän ja sukupuolen mukaan 31.12.2002 (Jatk.)  
 Folkmängd efter medborgarskap, ålder och kön 31.12.2002 (Forts.)  
 Citizenship of the population by age and sex 31.12.2002 (Cont.)

Maa, jonka kansalainen Medborgarskapsland Country of citizenship	Yhteensä Total	Ikä - Ålder - Age											
		0-4	5-9	10-14	15-19	20-24	25-29	30-34	35-39	40-44	45-54	55-64	65-
<b>Naiset - Kvinnor - Females</b>													
<b>YHTEENSÄ - TOTALT - TOTAL</b>	<b>2661379</b>	<b>138207</b>	<b>154304</b>	<b>161188</b>	<b>157991</b>	<b>159957</b>	<b>155834</b>	<b>157511</b>	<b>183281</b>	<b>185579</b>	<b>400153</b>	<b>321168</b>	<b>486206</b>
Suomi - Finland	2609394	135222	151321	158029	154726	155833	149927	150877	177649	180888	394060	318550	482314
Ulkomaat yhteensä - Utlandet tillsammans Foreign country total	51985	2985	2983	3159	3265	4124	5907	6634	5632	4693	6093	2618	3892
<b>EUROOPPA - EUROPA - EUROPE</b>	<b>36383</b>	<b>1668</b>	<b>1827</b>	<b>2098</b>	<b>2261</b>	<b>2636</b>	<b>3750</b>	<b>4180</b>	<b>3791</b>	<b>3551</b>	<b>5031</b>	<b>2227</b>	<b>3385</b>
Ruotsi - Sverige - Sweden	3528	94	124	129	167	253	249	277	235	222	502	360	916
Norja - Norge - Norway	275	16	19	10	10	22	31	35	35	27	41	15	14
Tanska - Danmark - Denmark	205	8	8	7	6	13	22	25	23	21	44	17	11
Islanti - Island - Iceland	54	4	1	3	4	6	12	8	5	5	4	2	-
Alankomaat - Nederländerna - Netherlands	153	8	7	8	2	8	25	21	21	19	14	7	13
Albania - Albanien	18	-	1	-	-	2	9	1	2	-	2	1	-
Belgia - Belgien - Belgium	48	2	3	-	1	4	5	7	11	7	5	1	2
Bosnia-Hertsegovina - Bosnien-Hercegovina - Bosnia and Herzegovina	842	71	75	63	61	80	76	69	60	56	104	69	58
Britannia - Storbritannien - United Kingdom	594	28	27	19	16	50	68	98	71	81	75	34	27
Bulgaria - Bulgarien	144	6	5	8	6	11	25	23	21	18	15	3	3
Espanja - Spanien - Spain	202	7	5	3	2	14	55	42	27	22	18	5	2
Irlanti - Irland - Ireland	54	1	-	2	1	3	7	13	14	8	3	2	-
Italia - Italien - Italy	206	10	4	6	8	16	29	45	33	26	14	3	12
Itävalta - Österrike - Austria	94	-	2	1	2	11	15	10	8	11	20	11	3
Ent. Jugoslavia - F.d. Jugoslavien - Former Yugoslavia	878	19	129	139	113	65	68	90	91	73	73	9	9
Jugoslavian Ltv - Jugoslavien förbundsrep. - Federal Republic of Yugoslavia	1086	248	155	90	63	87	145	120	73	38	27	22	20
Kreikka - Grekland - Greece	49	1	1	-	-	5	12	11	8	2	2	3	4
Kroatia - Kroatien - Croatia	154	7	8	12	18	8	10	22	16	14	22	10	7
Latvia - Lettland	192	8	14	9	11	18	41	33	21	12	14	6	5
Liettua - Litauen - Lithuania	178	7	5	9	11	24	34	27	17	13	16	5	10
Makedonia - Makedonien - Macedonia	70	5	3	5	3	5	14	14	12	3	3	2	1
Moldova - Moldavien	43	4	2	3	3	2	4	7	4	4	5	1	4
Portugali - Portugal	41	1	-	-	1	2	4	15	6	3	6	2	1
Puola - Polen - Poland	405	10	18	12	13	27	41	41	74	49	83	29	8
Ranska - Frankrike - France	338	10	13	10	7	46	71	63	42	34	25	15	2
Romania - Rumänien - Romania	235	27	4	9	6	13	64	62	22	8	12	6	2
Saksa - Tyskland - Germany	868	27	35	31	18	63	104	140	149	98	121	55	27
Slovakia - Slovakien - Slovakia	33	4	-	-	3	2	12	5	5	-	1	1	-
Sveitsi - Schweiz - Switzerland	127	2	3	7	7	10	14	18	13	10	27	13	3
Tšekki - Tjeckien - Czech Republic	81	5	3	-	2	5	34	17	7	4	-	4	-
Tšekkoslovakia - Tjeckoslovakien - Czechoslovakia 1)	19	-	-	-	4	-	-	4	3	2	3	2	1
Turkki - Turkiet - Turkey	581	68	46	47	49	74	99	77	60	32	21	7	3
Ukraina - Ukraine	715	37	36	41	49	53	63	82	100	59	101	44	50
Unkari - Ungern - Hungary	328	28	26	18	7	13	74	69	41	21	23	7	3
Valko-Venäjä - Vitryssiand - Belarus	150	5	4	7	13	16	13	17	17	18	14	11	15
Venäjä - Ryssland - Russia 2)	15028	594	668	873	1048	995	1448	1632	1591	1674	2261	888	1356
Ent. Neuvostoliitto - F.d. Sovjetunionen - Former USSR 2)	1148	-	1	26	63	60	41	76	172	179	272	129	129
Viro - Estland - Estonia	7208	300	372	489	463	548	710	839	677	680	1038	426	664
Muu Eurooppa - Övriga Europe - Rest of Europe	13	-	-	-	-	2	2	5	4	-	-	-	-
<b>AFRIKKA - AFRIKA - AFRICA</b>	<b>3638</b>	<b>478</b>	<b>407</b>	<b>311</b>	<b>297</b>	<b>407</b>	<b>525</b>	<b>519</b>	<b>333</b>	<b>145</b>	<b>131</b>	<b>59</b>	<b>26</b>
Algeria - Algeriet	53	6	2	1	2	6	10	13	11	2	-	-	-
Angola	68	12	10	11	8	4	7	10	3	1	2	-	-
Egypti - Egypten - Egypt	34	3	4	2	-	2	9	6	2	3	3	-	-
Etelä-Afrikka - Sydafrika - South Africa	41	5	-	-	2	-	7	9	7	5	5	-	1
Etiopia - Etiopien - Ethiopia	146	14	5	5	4	17	39	32	21	4	4	1	-
Gambia	20	1	2	3	1	3	4	2	4	-	-	-	-
Ghana	74	8	5	6	5	4	16	14	6	6	3	-	1
Kamerun - Cameroon	13	1	2	1	-	1	2	4	2	-	-	-	-
Kenia - Kenya	90	1	3	3	4	26	24	14	8	6	1	-	-
Kongon demokraattinen tasavalta - Demokratiska republiken Kongo - The Democratic Republic of the Congo	206	31	43	29	16	11	12	30	26	6	2	-	-

1) Ennen Tšekkoslovakian hajomista maahan muuttaneet - Personer som flyttat till Finland före upplösningen av Tjeckoslovakien -  
 Those who immigrated to Finland prior to the dissolution of Czechoslovakia.

2) Ennen NL:n hajomista maahan muuttaneita edelleen Neuvostoliiton kansalaisina, joihin myös est. virolaisia. - Några personer som flyttat till Finland före  
 upplösningen av Sovjetunionen är fortfarande registrerade som sovjetmedborgare, omfattar också t.ex. estländare. - Some persons who immigrated to Finland prior to the  
 dissolution of the Soviet Union, including e.g. Estonians, are still classified as Soviet citizens.

20. Väestö kansalaisuuden, iän ja sukupuolen mukaan 31.12.2002  
 Folkmängd efter medborgarskap, ålder och kön 31.12.2002  
 Citizenship of the population by age and sex 31.12.2002

(Jatk.)  
 (Forts.)  
 (Cont.)

Maa, jonka kansalainen Medborgarskapsland Country of citizenship	Yhteensä Total	Ikä - Ålder - Age											
		0-4	5-9	10-14	15-19	20-24	25-29	30-34	35-39	40-44	45-54	55-64	65-
<b>Naiset - Kvinnor - Females</b>													
Liberia	11	2	4	-	-	-	1	2	2	-	-	-	-
Libya	27	3	5	4	1	2	2	5	2	3	-	-	-
Marokko - Marocko - Morocco	170	8	1	1	5	34	42	41	23	6	4	1	4
Nigeria	69	11	8	4	5	6	14	7	12	1	1	-	-
Norsunluurannikko - Elfenbenskusten - Côte d'Ivoire	6	-	-	3	-	-	2	1	-	-	-	-	-
Ruanda - Rwanda	32	6	3	5	2	3	6	4	2	1	-	-	-
Sambia - Zambia	35	1	3	2	2	4	8	8	4	1	1	1	-
Senegal	5	-	-	1	1	-	1	2	-	-	-	-	-
Sierra Leone	11	1	3	-	2	1	-	2	1	1	-	-	-
Somalia	2290	338	286	203	219	268	281	278	161	88	98	52	18
Sudan	77	14	15	12	8	3	9	4	8	2	2	-	-
Tansania - Tanzania	49	3	-	5	2	7	7	9	10	3	1	2	-
Tunisia - Tunisien	28	5	-	-	1	2	6	7	6	-	-	-	1
Uganda	15	2	1	3	2	-	1	3	1	2	-	-	-
Muu Afrikka - Övriga Afrika - Rest of Africa	68	2	2	7	5	3	15	12	11	4	4	2	1
<b>AMERIKA - AMERIKA - AMERICA</b>	<b>1826</b>	<b>38</b>	<b>39</b>	<b>49</b>	<b>47</b>	<b>143</b>	<b>246</b>	<b>304</b>	<b>258</b>	<b>174</b>	<b>197</b>	<b>107</b>	<b>224</b>
Kanada - Canada	278	2	6	3	8	20	49	51	36	15	26	17	45
USA	891	18	21	17	19	62	96	100	99	85	125	74	175
Argentiina - Argentina	31	2	-	-	1	3	9	5	5	3	2	-	1
Bolivia	38	2	2	7	1	1	2	10	7	3	-	1	-
Brasilia - Brasilien - Brazil	145	3	6	1	2	19	24	33	25	16	13	2	1
Chile	66	-	-	1	3	3	5	18	15	11	6	4	-
Ecuador	19	-	-	-	-	4	2	3	5	5	-	-	-
Kolumbia - Colombia	47	6	-	1	1	3	9	9	10	4	3	1	-
Kuuba - Cuba	53	-	1	6	3	2	5	17	8	4	4	3	-
Meksiko - Mexico	62	1	1	1	-	7	13	16	12	5	6	-	-
Nicaragua	25	-	-	3	2	6	5	2	3	4	-	-	-
Peru	76	2	2	-	3	6	11	19	11	12	6	3	1
Venezuela	19	-	-	1	1	3	3	3	4	3	1	-	-
Muu Amerikka - Övriga Amerika - Rest of America	78	2	-	6	3	4	13	18	18	4	5	2	1
<b>AASIA - ASIEN - ASIA</b>	<b>9239</b>	<b>710</b>	<b>675</b>	<b>655</b>	<b>596</b>	<b>846</b>	<b>1305</b>	<b>1553</b>	<b>1174</b>	<b>747</b>	<b>621</b>	<b>179</b>	<b>178</b>
Afganistan - Afghanistan	533	36	66	79	77	38	49	31	46	34	44	19	14
Armenia - Armenien	43	3	3	9	1	2	3	9	4	4	3	-	2
Azerbaidžan - Azerbaidžan - Azerbaijan	38	2	-	5	-	4	2	7	2	3	4	2	5
Bangladesh	181	31	14	5	6	31	46	35	9	3	1	-	-
Filippiinit - Filippinerna - Philippines	467	11	9	13	7	20	69	136	96	58	39	7	2
Georgia - Georgien	37	1	1	1	2	3	3	5	7	3	5	2	4
Indonesia - Indonesien	85	-	2	-	-	15	20	23	9	9	6	1	-
Intia - Indien - India	402	37	15	7	10	30	119	72	41	27	28	7	9
Irak - Iraq	1554	215	191	183	163	175	140	148	120	81	75	32	33
Iran - Islamic Republic of Iran	1042	91	120	153	121	86	79	120	110	68	42	28	24
Israel	87	5	6	4	1	4	9	26	13	2	14	1	2
Japani - Japan	332	6	19	2	4	25	48	73	62	38	41	10	4
Jordania - Jordanien - Jordan	33	2	3	1	3	6	5	6	5	1	1	-	-
Kambodža - Cambodja - Cambodia	42	4	3	4	9	6	4	2	1	3	4	2	-
Kazakstan - Kazakstan	185	7	8	9	19	14	15	19	18	15	27	6	28
Kiina - Kina - China	1089	67	37	45	32	109	169	266	179	105	66	11	3
Korean tasavalta - Republiken Korea - Republic of Korea	78	5	2	3	3	5	16	20	7	11	5	1	-
Libanon - Lebanon	37	6	3	-	1	5	7	5	3	3	2	1	1
Malesia - Malaysia	76	5	5	3	2	2	9	12	17	8	12	-	1
Myanmar	46	7	6	1	3	5	5	9	3	4	1	1	1
Nepal	31	1	1	2	3	11	3	7	2	-	-	1	-
Pakistan	129	12	12	2	5	22	24	26	12	1	8	3	2
Singapore	30	-	-	-	-	-	5	8	13	2	2	-	-
Sri Lanka	121	13	9	8	5	10	13	17	15	15	10	5	1
Syyria - Syrien - Syrian Arab Republic	57	9	2	7	2	7	6	9	5	8	1	-	1
Thaimaa - Thailand	1490	44	34	53	55	104	260	339	306	177	105	13	-
Uzbekistan	57	2	2	4	5	1	7	6	5	-	9	6	10
Vietnam - Viet Nam	871	84	97	48	54	102	164	102	57	59	60	17	29
Muu Aasia - Övriga Asien - Rest of Asia	68	4	5	6	3	4	6	17	7	5	6	3	2
<b>OSEANIA - OCEANIEN - OCEANIA</b>	<b>220</b>	<b>7</b>	<b>9</b>	<b>8</b>	<b>8</b>	<b>18</b>	<b>17</b>	<b>31</b>	<b>30</b>	<b>19</b>	<b>31</b>	<b>24</b>	<b>18</b>
Australia - Australien	202	5	8	7	7	18	13	27	28	18	30	24	17
Uusi-Seelanti - Nya Zeeland - New Zealand	18	2	1	1	1	-	4	4	2	1	1	-	1
Muu Oseania - Övriga Oseanien - Rest of Oceania	-	-	-	-	-	-	-	-	-	-	-	-	-
Tuntematon - Okänd - Unknown	679	84	26	40	56	74	64	87	46	57	82	22	61

## 21. Väestö kansalaisuuden mukaan läänittäin ja suuralueittain 31.12.2002

Folkmängd efter medborgarskap länsvis och storområdesvis 31.12.2002

Citizenship of the population by province and major region 31.12.2002

Kansalaisuus Medborgarskap Citizenship	Yhteensä Totalt Total	Lääni - Län - Province					Ahvenan- maan Ålands	Suuralue - Storområde - Major region					Ahvenan- maa Åland
		Etelä- Suomen Södra Finlands	Läns- Suomen Västra Finlands	Itä- Suomen Östra Finlands	Oulun Uleåborgs	Lapin Lapplands		Uusimaa Nyland	Etelä- Suomi Södra Finland	Itä- Suomi Östra Finland	Väli- Suomi Mellan- Suomi Finland	Pohjois- Suomi Norra Finland	
<b>YHTEENSÄ - TOTAL</b>	<b>5206295</b>	<b>2106717</b>	<b>1843225</b>	<b>584974</b>	<b>457345</b>	<b>187777</b>	<b>26257</b>	<b>1419938</b>	<b>1827141</b>	<b>672345</b>	<b>702863</b>	<b>557751</b>	<b>26257</b>
<b>Suomi - Finland</b>	<b>5102613</b>	<b>2043747</b>	<b>1815204</b>	<b>579373</b>	<b>453415</b>	<b>185961</b>	<b>24913</b>	<b>1367860</b>	<b>1796405</b>	<b>666017</b>	<b>694686</b>	<b>552732</b>	<b>24913</b>
<b>Muut maat - Other countries</b>	<b>103882</b>	<b>62970</b>	<b>28021</b>	<b>5601</b>	<b>3930</b>	<b>1816</b>	<b>1344</b>	<b>52078</b>	<b>30738</b>	<b>6328</b>	<b>8177</b>	<b>5019</b>	<b>1344</b>
<b>EUROOPPA - EUROPE</b>	<b>71259</b>	<b>42249</b>	<b>18989</b>	<b>4632</b>	<b>2848</b>	<b>1344</b>	<b>1197</b>	<b>33212</b>	<b>22404</b>	<b>5206</b>	<b>5622</b>	<b>3618</b>	<b>1197</b>
<i>Ruotsi - Sweden</i>	8037	2905	2832	306	498	554	942	2483	1823	353	1451	1005	942
<i>Norja - Norway</i>	620	356	154	11	20	42	37	312	128	12	70	61	37
<i>Tanska - Denmark</i>	614	414	157	18	10	3	12	394	140	19	37	12	12
<i>Islanti - Iceland</i>	124	86	20	6	6	-	6	81	18	12	7	-	6
<i>Alankomaat - Netherlands</i>	712	423	166	58	42	21	2	360	187	62	42	59	2
<i>Bosnia-Hertsegovina - Bosnia and Herzegovina</i>	1701	552	900	183	54	9	3	462	740	187	250	59	3
<i>Britannia - United Kingdom</i>	2535	1675	583	100	108	32	37	1514	591	108	153	132	37
<i>Bulgaria - Bulgaria</i>	326	223	78	7	14	2	2	198	88	10	15	13	2
<i>Espanja - Spain</i>	642	424	166	20	29	2	1	383	172	23	35	28	1
<i>Irlanti - Ireland</i>	264	184	55	10	12	3	-	155	68	12	16	13	-
<i>Italia - Italy</i>	880	599	196	28	44	9	4	560	192	29	43	52	4
<i>Itävalta - Austria</i>	242	162	47	14	12	5	2	142	56	16	11	15	2
<i>Ent. Jugoslavia - Former Yugoslavia</i>	2047	1146	801	30	54	10	6	1019	752	30	176	64	6
<i>Jugoslavian Ltv - Federal Republic of Yugoslavia</i>	2177	1171	799	28	176	2	1	998	763	37	189	169	1
<i>Kreikka - Greece</i>	336	231	74	14	13	4	-	214	72	16	19	15	-
<i>Kroatia - Croatia</i>	328	219	47	25	32	-	5	153	86	54	27	3	5
<i>Latvia</i>	300	173	67	33	4	10	13	144	62	33	14	14	13
<i>Liettua - Lithuania</i>	288	197	67	10	10	1	3	181	72	10	11	11	3
<i>Puola - Poland</i>	768	417	217	67	42	18	7	357	202	71	75	56	7
<i>Ranska - France</i>	962	669	227	27	20	16	3	638	216	29	42	34	3
<i>Romania</i>	547	338	188	6	14	-	3	292	216	8	16	12	3
<i>Saksa - Germany</i>	2461	1471	629	166	116	63	16	1234	701	180	165	165	16
<i>Sveitsi - Switzerland</i>	363	251	54	33	9	9	7	216	77	38	12	13	7
<i>Turkki - Turkey</i>	2146	1452	510	95	68	21	-	1208	609	100	145	84	-
<i>Ukraina - Ukraine</i>	1248	777	344	46	52	25	4	623	426	53	72	70	4
<i>Unkari - Hungary</i>	667	448	188	20	15	14	2	386	197	24	53	25	2
<i>Valiko-Venäjä - Belarus</i>	244	145	76	8	9	3	3	89	125	9	7	11	3
<i>Venäjä - Russia</i>	24336	14386	5776	2698	1077	377	22	9210	9321	3056	1631	1096	22
<i>Ent. Neuvostoliitto - Former USSR</i>	2011	1366	414	148	64	15	4	1084	575	170	121	57	4
<i>Viro - Estonia</i>	12428	8828	2913	391	184	63	49	7646	3456	413	639	225	49
<i>Muu Eurooppa - Rest of Europe</i>	885	563	244	26	40	11	1	496	233	32	78	45	1
<b>AFRIKKA - AFRICA</b>	<b>8523</b>	<b>6797</b>	<b>1381</b>	<b>157</b>	<b>145</b>	<b>32</b>	<b>11</b>	<b>6586</b>	<b>1234</b>	<b>166</b>	<b>358</b>	<b>168</b>	<b>11</b>
<i>Etiopia - Ethiopia</i>	299	229	41	13	15	1	-	217	40	13	13	16	-
<i>Ghana</i>	270	203	62	2	3	-	-	189	66	2	10	3	-
<i>Kongon demokraattinen tasavalta The Democratic Republic of the Congo</i>	483	443	34	-	5	1	-	437	29	1	11	5	-
<i>Marokko - Morocco</i>	584	363	151	45	19	2	4	328	144	47	42	19	4
<i>Nigeria</i>	266	205	52	4	5	-	-	200	42	4	15	5	-
<i>Somalia</i>	4537	3992	480	40	23	2	-	3950	461	42	61	23	-
<i>Muu Afrikka - Rest of Africa</i>	2084	1362	561	53	75	26	7	1265	452	57	206	97	7
<b>AMERIikka - AMERICA</b>	<b>4059</b>	<b>2561</b>	<b>1095</b>	<b>145</b>	<b>148</b>	<b>61</b>	<b>49</b>	<b>2260</b>	<b>981</b>	<b>156</b>	<b>415</b>	<b>198</b>	<b>49</b>
<i>Kanada - Canada</i>	665	398	194	29	24	22	-	334	172	31	84	44	-
<i>Uea - United States</i>	2146	1353	560	74	95	24	40	1191	493	77	229	116	40
<i>Muu Amerikka - Rest of America</i>	1248	812	341	42	29	15	9	735	316	48	102	38	9
<b>AASIA - ASIA</b>	<b>17815</b>	<b>10024</b>	<b>5994</b>	<b>627</b>	<b>727</b>	<b>363</b>	<b>80</b>	<b>8845</b>	<b>5513</b>	<b>757</b>	<b>1660</b>	<b>960</b>	<b>80</b>
<i>Afganistan - Afghanistan</i>	1061	337	696	25	1	-	2	263	500	26	270	-	2
<i>Bangladesh</i>	457	356	63	14	24	-	-	353	54	14	12	24	-
<i>Filippiinit - Philippines</i>	566	431	111	19	14	2	9	392	113	23	37	12	9
<i>Intia - India</i>	1012	776	212	10	10	3	1	742	180	10	66	13	1
<i>Irak - Iraq</i>	3420	1541	1445	220	193	18	3	1196	1622	257	168	174	3
<i>Iran - Islamic Republic of Iran</i>	2363	725	1338	3	79	177	41	643	841	68	579	191	41
<i>Israel</i>	302	193	84	15	6	3	1	171	81	15	25	9	1
<i>Japani - Japan</i>	599	482	88	10	12	9	-	451	106	10	11	21	-
<i>Kazakstan</i>	328	188	114	5	16	5	-	156	119	6	27	20	-
<i>Kiina - China</i>	2086	1306	574	72	112	21	1	1213	567	81	100	124	1
<i>Pakistan</i>	323	237	71	11	4	-	-	234	58	11	16	4	-
<i>Sri Lanka</i>	268	166	24	5	36	36	1	153	23	5	14	72	1
<i>Thaimaa - Thailand</i>	1784	1065	502	104	68	26	19	890	525	113	152	85	19
<i>Vietnam - Viet Nam</i>	1713	1184	361	16	95	57	-	1084	373	16	88	152	-
<i>Muu Aasia - Rest of Asia</i>	1513	1037	313	98	57	6	2	904	351	102	95	59	2
<b>OSEANIA - OCEANIA</b>	<b>586</b>	<b>362</b>	<b>166</b>	<b>23</b>	<b>23</b>	<b>8</b>	<b>4</b>	<b>320</b>	<b>149</b>	<b>26</b>	<b>59</b>	<b>28</b>	<b>4</b>
<i>Australia</i>	513	317	145	21	20	7	3	281	127	24	54	24	3
<i>Muu Oseania - Rest of Oceania</i>	73	45	21	2	3	1	1	39	22	2	5	4	1
<i>Tuntematon - Unknown</i>	1440	977	396	17	39	8	3	855	455	17	63	47	3

22. Väestö kielen mukaan lääneltäin ja suuralueilta 31.12.2002

Folkmängd efter språk länsvis och storområdesvis 31.12.2002

Mother tongue of the population by province and major region 31.12.2002

Äidinkieli Modersmål (n>60) Mother tongue	Yhteensä Total	Lääni - Län - Province					Ahvenan- maa Ålands	Suuralue - Storområde - Major region					Ahvenan- maa Åland
		Etelä- Suomen Södra Finlands	Länsi- Suomen Västra Finlands	Itä- Suomen Östra Finlands	Oulun Uleåborgs	Lapin Lapplands		Uusimaa Nyland	Etelä- Suomi Södra Finland	Itä- Suomi Östra Finlands	Väli- Suomi Mellan- Finland	Pohjois- Suomi Norra Finland	
<b>YHTEENSÄ - TOTAL</b>	<b>5206295</b>	<b>2106717</b>	<b>1843225</b>	<b>584874</b>	<b>457345</b>	<b>187777</b>	<b>26257</b>	<b>1419938</b>	<b>1827141</b>	<b>672345</b>	<b>702863</b>	<b>557751</b>	<b>26257</b>
Suomi - Finnish	4797311	1893414	1687051	578378	452866	184501	1301	1221241	1761889	664963	597335	550582	1301
Ruotsi - Swedish	290251	138031	128374	567	535	283	24481	135137	31518	625	97750	760	24481
Saame - Saami	1720	84	46	16	75	1499	-	61	47	20	22	1570	-
Muut kielet - Other languages	117013	75188	29754	6013	4069	1494	495	63499	33687	6737	7756	4839	495
Afgaani, Pashto - Pashto	187	71	115	-	-	-	1	67	112	-	7	-	1
Akan	121	95	19	2	5	-	-	88	24	2	2	5	-
Albania - Albanian	4261	2305	1681	47	228	14	6	2030	1553	54	383	235	6
Amhara - Amharic	367	252	71	14	27	3	-	224	75	17	24	27	-
Arabia - Arabic	5641	3088	2013	360	140	24	16	2757	2032	375	312	149	18
Armenia - Armenian	134	80	44	6	4	-	-	61	48	6	15	4	-
Azeri - Azerbaijani	139	43	95	-	-	-	1	36	57	-	45	-	1
Bengali	656	529	84	18	25	-	-	521	84	18	8	25	-
Bosnia - Bosnian	933	360	422	82	41	8	-	320	395	82	67	49	-
Bulgaria - Bulgarian	542	374	124	10	26	6	2	332	143	16	23	26	2
Burma, myanmar - Burmese	92	16	4	72	-	-	-	13	6	72	1	-	-
Eesti, vtro - Estonian	11832	8429	2702	473	212	72	44	7102	3360	505	669	252	44
Englantti - English	7758	5158	1782	312	315	113	80	4643	1764	333	531	407	80
Espanja - Spanish	2334	1537	639	75	54	11	18	1383	625	84	168	56	18
Georgia - Georgian	79	55	23	-	1	-	-	46	30	-	2	1	-
Heprea - Hebrew	289	190	73	15	8	3	-	168	74	15	21	11	-
Hindi	570	443	107	10	5	5	-	430	69	10	51	10	-
Hotiantti - Dutch	742	442	183	52	44	19	2	380	195	56	50	59	2
Igbo	82	63	16	1	2	-	-	62	16	1	1	2	-
Indonesia, bahasa - Indonesian	118	75	29	3	8	2	1	71	22	5	11	8	1
Islanti - Icelandic	116	85	19	6	-	-	6	81	16	6	7	-	6
Italia - Italian	936	629	199	39	56	10	3	578	211	40	39	65	3
Japani - Japanese	657	519	103	11	14	10	-	484	123	11	15	24	-
Khmer - Cambodian	108	95	12	-	-	1	-	92	14	-	1	1	-
Kiina - Chinese	3414	2375	782	91	143	42	1	2229	787	100	121	176	1
Kongo	100	85	14	-	-	1	-	84	10	-	5	1	-
Kikujy - Kikuyu, gikuyu	61	38	18	1	4	-	-	38	8	1	10	4	-
Korea - Korean	163	122	32	3	6	-	-	114	36	3	4	6	-
Kreikka - Greek	493	329	110	20	28	5	1	290	121	24	28	29	1
Kroatia - Croatian	81	46	32	1	2	-	-	41	29	1	8	2	-
Kurdi - Kurdish	3926	2149	1424	17	154	142	40	1738	1362	92	473	221	40
Latvia - Latvian	240	138	48	32	4	10	8	117	59	32	10	14	8
Liettua - Lithuanian	241	157	66	8	7	-	3	142	70	8	11	7	3
Lingala	310	286	19	-	5	-	-	286	11	1	8	4	-
Makedonia - Macedonian	96	52	33	3	8	-	-	51	25	3	9	8	-
Nepali	120	114	6	-	-	-	-	111	7	-	2	-	-
Norja - Norwegian	502	286	133	8	7	34	34	252	100	8	67	41	34
Pandzabi - Punjabi	396	325	62	8	1	-	-	298	84	8	5	1	-
Persia - Persian	1542	884	732	9	36	56	25	635	509	25	272	76	25
Portugali - Portuguese	537	377	116	18	12	14	-	332	132	21	29	23	-
Puola - Polish	1257	732	343	94	53	22	13	615	367	100	93	69	13
Ranska - French	1752	1263	357	52	38	38	4	1193	358	56	69	72	4
Romania - Romanian	693	399	250	18	21	2	3	331	290	20	28	21	3
Saksa - German	3602	2148	901	266	160	96	31	1785	1006	290	258	232	31
Serbia - Serbian	86	51	16	6	11	-	2	49	13	6	5	11	2
Serbokroatia - Serbo-Croatian	1228	467	583	120	48	2	8	359	505	157	186	13	8
Singali - Sinhalese	68	41	18	7	1	1	-	34	16	7	9	2	-
Slovakki - Slovak	98	66	22	2	6	2	-	55	28	2	5	8	-
Somali	7332	6607	621	78	24	2	-	6563	615	79	60	25	-
Suahili - Swahili	181	119	28	10	3	1	-	107	34	10	6	4	-
Tagalog	575	399	127	17	19	2	11	367	122	25	37	13	11
Tamil - Tamil	295	177	33	2	37	45	1	172	29	2	9	82	1
Tanska - Danish	421	272	113	11	10	4	11	251	105	12	29	13	11
Tataari - Tatar	115	100	11	3	1	-	-	97	13	3	1	1	-
Telegu	91	70	17	3	1	-	-	70	16	3	1	1	-
Thai	1986	1177	564	123	75	29	18	973	599	132	169	95	18
Tigrinja - Tigrinya	82	61	15	4	2	-	-	57	16	4	3	2	-
Tsekki - Czech	242	167	50	3	2	-	-	158	62	4	17	1	-
Turkki - Turkish	2864	1971	682	112	88	29	2	1663	815	125	155	104	2
Turkmeeni - Turkmen	108	40	63	-	5	-	-	33	52	1	18	4	-
Ukraina - Ukrainian	431	250	130	29	15	6	1	210	135	30	35	20	1
Unkari - Hungarian	1154	746	318	31	33	16	10	652	326	35	86	45	10
Urdu	385	298	68	13	4	-	2	290	58	13	18	4	2
Venäjä - Russian	33401	20685	7965	2828	1308	469	46	14703	11871	3313	2076	1392	46
Vietnam - Vietnamese	3811	2394	1046	82	187	95	7	2262	914	86	264	278	7
Wolof	72	43	27	-	2	-	-	37	19	-	14	2	-
Muu - Other	3687	1911	1260	172	283	28	33	1696	905	187	570	296	33

23. Väestö kielen mukaan maakunnittain 31.12.2002  
 Folkmängd efter språk landskapsvis 31.12.2002  
 Mother tongue of the population by region 31.12.2002

Aidinkieli Modersmål (>60) Mother tongue	Yhteensä Totalt Total	Uusimaa Nyland	Itä- Uusimaa Östra Nyland	Varsinais- Suomi Egentliga Finland	Satakunta Satakunta	Kanta- Häme Egentliga Tavastland	Pirkanmaa Birkaland	Päijät-Häme Päijänne- Tavastland	Kymen- laakso Kymmene- dalen	Etelä- Karjala Södra Karelen	Etelä- Savo Södra Savolax
<b>YHTEENSÄ - TOTAL</b>	<b>5206295</b>	<b>1329004</b>	<b>90934</b>	<b>450968</b>	<b>235416</b>	<b>165886</b>	<b>453978</b>	<b>198088</b>	<b>186111</b>	<b>136694</b>	<b>163276</b>
Suomi - Finnish	4797311	1163218	58023	412486	232761	163384	444469	193802	181286	133701	161310
Ruotsi - Swedish	290251	103968	31171	26292	764	533	1568	525	1637	199	229
Seame - Saami	1720	60	1	9	2	7	13	10	5	1	2
<b>Muut kielet - Other languages</b>	<b>117013</b>	<b>61760</b>	<b>1739</b>	<b>12181</b>	<b>1889</b>	<b>1962</b>	<b>7928</b>	<b>3751</b>	<b>3183</b>	<b>2793</b>	<b>1735</b>
Afgaani, pasto - Pashto	187	67	-	1	1	-	106	1	3	-	-
Akan	121	88	-	7	-	7	10	-	-	-	-
Albania - Albanian	4281	1877	153	1087	5	56	186	72	127	20	6
Amhara - Amharic	367	223	1	25	4	17	18	2	2	7	2
Arabia - Arabic	5641	2715	42	997	34	90	670	156	45	40	31
Armenia - Armenian	134	59	2	13	-	-	16	1	10	8	4
Azeri - Azerbaijani	139	36	-	39	-	1	11	-	5	1	-
Bengali	656	521	-	38	2	4	36	2	2	-	4
Boenia - Boenian	933	313	7	196	1	19	138	19	1	21	63
Bulgaria - Bulgarian	542	328	4	48	11	4	42	24	7	7	3
Burma,myanmar - Burmese	92	13	-	2	1	2	-	-	1	-	34
Eesti, viro - Estonian	11932	6849	253	1065	288	460	680	418	272	177	165
Englantil - English	7758	4534	109	569	97	92	585	192	124	105	82
Espanja - Spanish	2334	1359	24	272	34	35	165	52	37	30	14
Georgia, gruusia - Georgian	79	46	-	15	3	1	3	2	5	1	-
Heprea, ivrit - Hebrew	289	161	7	21	2	3	29	9	10	-	1
Hindi	570	427	3	22	1	6	33	3	3	1	1
Hollanti - Dutch	742	384	16	77	20	12	36	18	20	12	16
Igbo	82	62	-	8	-	-	7	1	-	-	-
Indonesia, bahasa - Indonesian	118	70	1	9	-	1	9	1	2	-	1
Islanti - Icelandic	116	78	3	8	2	2	2	1	1	-	-
Italia - Italian	936	572	6	94	7	9	59	17	17	8	7
Japani - Japanese	657	479	5	44	10	4	34	14	7	10	6
Khmer, kambodia - Cambodian	108	92	-	11	-	3	-	-	-	-	-
Kilina - Chinese	3414	2208	21	334	14	39	293	19	54	34	20
Kikongo, kongo	100	84	-	1	-	-	8	-	-	1	-
Kikuyu - Kikuyu, gikuyu	61	38	-	2	-	-	6	-	-	-	-
Korea - Korean	163	113	1	11	6	3	11	4	1	-	1
Kreikka - Greek	493	279	11	51	5	4	26	15	15	5	3
Kroatia - Croatian	81	34	7	13	-	1	11	-	2	2	-
Kurdi - Kurdish	3926	1707	31	675	8	72	268	274	25	40	11
Latvia, läti - Latvian	240	109	8	17	3	3	18	4	9	5	5
Liettua - Lithuanian	241	138	4	33	7	3	15	10	1	1	3
Lingala	310	282	4	3	-	-	8	-	-	-	-
Makedonia - Macedonian	96	51	-	2	2	-	20	1	-	-	3
Nepali	120	110	1	2	-	-	2	-	3	-	-
Norja - Norwegian	502	227	25	40	7	3	19	21	5	5	4
Pandzabi - Punjabi	396	298	-	10	5	11	42	12	4	-	3
Peräla - Perälän	1542	628	7	229	22	6	209	22	5	16	2
Portugali - Portuguese	537	329	3	60	5	8	22	18	12	7	6
Puola - Polish	1257	606	9	104	43	23	103	37	28	29	37
Ranska - French	1752	1178	15	139	13	14	136	20	21	15	13
Romania - Romanian	693	320	11	132	8	6	82	6	28	28	4
Saksa - German	3602	1699	86	278	70	66	295	151	96	50	99
Serbia - Serbian	86	49	-	7	-	-	4	1	-	1	3
Serbokroatia - Serbo-Croatian	1228	327	32	308	-	8	89	8	84	8	69
Singali - Sinhalese	68	34	-	6	2	2	1	1	2	2	4
Slovakki - Slovak	98	55	-	11	1	-	5	4	5	2	-
Somali	7332	6535	18	422	21	4	118	13	24	13	2
Suahili - Swahili	161	107	-	7	-	8	15	4	2	-	-
Tagalog, pilipino	575	366	1	50	14	9	26	5	12	6	5
Tamili - Tamil	295	169	3	5	2	1	17	4	-	-	-
Tanska - Danish	421	240	11	47	11	6	26	6	3	4	5
Tataari - Tatar	115	97	-	6	-	1	4	1	-	1	1
Telugu	91	70	-	1	1	-	14	-	-	-	3
Thai	1986	899	74	141	73	27	181	81	61	35	32
Tigrinja - Tigrinya	82	57	-	11	-	-	1	-	-	4	-
Tšekki - Czech	242	157	1	10	1	6	22	5	4	14	-
Turkki - Turkish	2664	1640	23	182	77	81	248	104	98	25	31
Turkmeeni - Turkmen	108	32	1	3	-	7	42	-	-	-	-
Ukraina - Ukrainian	431	207	3	42	5	9	48	14	6	11	5
Unkari - Hungarian	1154	642	10	98	24	20	110	29	19	26	11
Urdu	385	290	-	14	8	-	28	3	1	4	6
Venäjä - Russian	33401	14331	372	3098	879	504	1912	1794	1773	1911	794
Vietnam - Vietnamese	3811	1981	281	526	-	112	256	11	6	3	2
Wolof	72	35	2	8	-	1	5	1	-	4	-
Muu - Other	3687	1669	27	374	29	68	287	41	73	33	88

Pohjois-Savo Norra Savolax	Pohjois-Karjala Norra Karelen	Keskisuomi Mellersta Finland	Etelä-Pohjanmaa Södra Österbotten	Pohjanmaa Österbotten	Kesk-Pohjanmaa Mellersta Österbotten	Pohjois-Pohjanmaa Norra Österbotten	Kainuu Kajanaland	Lappi Lapland	Ahvenanmaa Åland	Äidinkieli Modersmål Mother tongue
251976	169722	265078	194105	173006	70674	369974	87371	187777	26257	YHTEENSÄ - TOTAL
249577	167491	261317	192755	79806	63457	368081	86585	184501	1301	Suomi - Finnish
212	126	384	459	90188	6719	477	58	283	24461	Ruotsi - Swedish
6	8	9	4	7	2	71	4	1499	-	Saame - Saami
2181	2097	3368	887	3005	496	3345	724	1494	495	Muut kielet - Other languages
-	-	4	-	3	-	-	-	-	1	Afgaani, pesto - Pashto
2	-	-	-	2	-	5	-	-	-	Akan
25	16	116	20	231	16	221	7	14	6	Albania - Albanian
9	3	10	9	4	1	24	3	3	-	Amhara - Amharic
304	25	95	16	184	17	125	15	24	16	Arabia - Arabic
-	2	-	6	9	-	4	-	-	-	Armenia - Armenian
-	-	10	-	35	-	-	-	-	1	Azeri - Azerbaijani
4	10	5	1	2	-	25	-	-	-	Bengali
4	15	16	5	66	-	41	-	8	-	Bosnia - Bosnian
6	1	8	1	11	3	20	6	6	2	Bulgaria - Bulgarian
38	-	1	-	-	-	-	-	-	-	Burma, myanmar - Burmese
193	115	283	209	108	69	180	32	72	44	Eesti, viro - Estonian
151	79	235	50	216	30	294	21	113	80	Englantti - English
36	25	64	20	72	12	45	9	11	18	Espanja - Spanish
-	-	-	2	-	-	1	-	-	-	Georgia, grusia - Georgian
7	7	14	3	3	1	8	-	3	-	Heprea, ivrit - Hebrew
8	1	3	4	44	-	5	-	5	-	Hindi
14	22	28	3	15	4	40	4	19	2	Hollanti - Dutch
1	-	-	-	1	-	2	-	-	-	Igbo
1	1	3	2	6	-	6	2	2	1	Indonesia, bahasa - Indonesian
6	-	1	-	4	2	-	-	-	6	Islanti - Icelandic
23	9	18	9	11	1	55	1	10	3	Italia - Italian
1	4	8	3	3	1	14	-	10	-	Japani - Japanese
-	-	1	-	-	-	-	-	1	-	Khmer, kambodia - Cambodian
38	33	44	11	59	7	134	9	42	1	Kiina - Chinese
-	-	-	-	5	-	-	-	1	-	Kikongo, kongo
1	-	2	4	4	-	4	-	-	-	Kikuyu - Kikuyu, gikuyu
2	-	2	1	1	-	6	-	-	-	Korea - Korean
8	9	9	6	10	3	24	4	5	1	Kreikka - Greek
-	1	2	-	6	-	2	-	-	-	Kroatia - Croatian
4	2	234	2	213	24	79	75	142	40	Kurdi - Kurdish
19	8	3	4	2	1	4	-	10	8	Latvia, läti - Latvian
1	4	3	4	3	1	7	-	-	3	Liettua - Lithuanian
-	-	8	-	-	-	4	1	-	-	Lingala
-	-	1	-	8	-	8	-	-	-	Makedonia - Macedonian
-	-	2	-	-	-	-	-	-	-	Nepali
1	3	9	8	46	4	7	-	34	34	Norja - Norwegian
2	3	2	-	3	-	1	-	-	-	Pandzabi - Punjabi
6	1	96	1	174	1	20	16	56	25	Persia - Persian
8	4	16	2	10	1	9	3	14	-	Portugall - Portuguese
35	22	28	16	37	12	47	6	22	13	Puola - Polish
28	11	37	5	24	3	34	4	38	4	Ranska - French
3	11	15	11	-	2	19	2	2	3	Romania - Romanian
93	74	140	26	79	13	136	24	96	31	Saksa - German
3	-	2	1	2	-	11	-	-	2	Serbia - Serbian
14	17	15	1	164	6	11	37	2	8	Serbokroatia - Serbo-Croatian
3	-	6	-	3	-	1	-	1	-	Singali - Sinhalese
1	1	5	-	-	-	6	-	2	-	Slovakki - Slovak
50	26	9	1	50	-	23	1	2	-	Somali
9	1	5	-	1	-	3	-	1	-	Suahili - Swahili
5	7	16	7	13	1	11	8	2	11	Tagalog, pilipino
-	2	4	-	5	-	37	-	45	1	Tamili - Tamil
2	4	6	-	20	3	9	1	4	11	Tanska - Danish
2	-	1	-	-	-	1	-	-	-	Tataari - Tatar
-	-	-	-	-	1	1	-	-	-	Telugu
62	29	79	22	40	28	66	9	29	18	Thai
4	-	1	-	2	-	2	-	-	-	Tigrinja - Tigrinya
2	1	13	1	3	-	1	1	-	-	Tšekki - Czech
63	18	73	22	48	12	75	13	29	2	Turkki - Turkish
-	-	18	-	-	-	4	1	-	-	Turkmeenli - Turkmen
13	11	18	4	9	4	14	1	6	1	Ukraina - Ukrainian
8	12	12	50	17	7	29	4	16	10	Unkari - Hungarian
4	3	6	-	12	-	4	-	-	2	Urdu
801	1333	1282	272	362	160	923	365	469	48	Venäjä - Russian
5	75	5	6	242	11	183	4	95	7	Vietnam - Vietnamese
-	-	4	1	8	1	2	-	-	-	Wolof
48	36	212	35	290	33	268	15	28	33	Muu - Other



## 24. Väestö kielen (suuruusjärjestyksessä), iän ja sukupuolen mukaan 31.12.2002

Folkmängd efter språk (i storleksordning), ålder och kön 31.12.2002

Mother tongue (in descending order) of the population by age and sex 31.12.2002

Äidinkieli Modersmål Mother tongue	Yhteensä Total												
	Ikä - Ålder - Age												
	0-4	5-9	10-14	15-19	20-24	25-29	30-34	35-39	40-44	45-54	55-64	65-	
Molemmat sukupuolet - Båda könen - Both sexes													
<b>YHTEENSÄ - TOTALT - TOTAL</b>	<b>5206295</b>	<b>283195</b>	<b>314463</b>	<b>329351</b>	<b>323130</b>	<b>327262</b>	<b>319485</b>	<b>321845</b>	<b>373457</b>	<b>376608</b>	<b>807302</b>	<b>631833</b>	<b>798564</b>
Suomi - Finska - Finnish	4797311	259232	288103	302634	297712	302178	291767	290697	341405	347650	752612	587021	738302
Ruotsi - Svenska - Swedish	290251	15832	18331	18294	16580	16053	15605	16573	18140	17372	40237	38852	58382
Venäjä - Ryska - Russian	33401	1575	1728	2523	3228	2838	2863	3125	3412	3821	5185	1887	1436
Viro - Estniska - Estonian	11932	496	629	952	1003	1015	1198	1340	1248	1224	1801	650	376
Englanti - Engelska - English	7758	374	343	327	340	590	930	1118	1040	855	1031	547	263
Somali	7332	1412	1312	712	715	640	531	733	561	303	257	115	41
Arabia - Arabiska - Arabic	5641	642	419	396	266	333	467	819	1004	612	471	145	67
Albania - Albaniska - Albanian	4261	582	596	490	375	294	407	511	424	258	229	65	30
Kurdi - Kurdiska - Kurdish	3926	373	440	548	454	334	321	431	435	279	214	62	35
Vietnam - Vietnamsiska - Vietnamese	3811	347	355	347	383	389	435	394	315	307	358	88	93
Saksa - Tyska - German	3602	100	105	114	130	215	388	447	381	292	576	507	349
Kiina - Kinesiska - Chinese	3414	211	250	195	176	261	374	507	545	398	379	53	45
Turkki - Turkiska - Turkish	2884	187	113	114	117	206	392	540	484	225	238	107	141
Espanja - Spanska - Spanish	2334	99	101	117	101	158	350	383	337	227	279	140	42
Thai - Thaispråk - Thai	1986	86	118	152	135	139	276	376	346	218	124	16	-
Ranska - Franska - French	1752	90	97	45	42	141	282	283	253	187	202	87	43
Saame - Samiska - Saami	1720	92	90	91	105	100	77	105	114	138	303	217	288
Persia - Persiska - Persian	1542	81	110	146	185	123	74	152	205	189	185	62	50
Puola - Polska - Polish	1257	25	49	63	49	65	98	94	138	132	325	172	47
Serbokroatia - Serbokroatiska - Serbo-croatian	1228	66	76	110	116	99	94	117	127	122	148	86	67
Unkari - Ungerska - Hungarian	1154	94	64	49	23	42	234	188	99	85	153	96	29
Italia - Italienska - Italian	936	29	13	25	22	47	132	147	154	131	116	75	45
Bośnia - Bošniška - Bosnian	833	107	89	62	77	85	71	76	75	65	111	65	50
Hollanti - Holländska - Dutch	742	22	26	20	8	30	103	131	115	98	94	62	33
Romania - Rumänska - Romanian	693	47	32	38	27	37	133	137	80	53	73	29	7
Japani - Japaniska - Japanese	657	33	33	13	17	42	77	98	83	61	124	60	6
Bengali	656	92	30	15	12	46	98	149	139	41	25	7	2
Tagalog, pilipino	575	20	11	22	24	30	72	130	107	69	70	17	3
Hindi	570	45	29	17	12	45	138	104	63	30	64	17	8
Bulgaria - Bulgariska - Bulgarian	542	14	21	21	28	31	56	70	68	66	118	39	10
Portugali - Portugisiska - Portuguese	537	27	31	26	26	54	76	92	81	51	54	16	3
Norja - Norska - Norwegian	502	22	20	19	17	33	52	66	59	44	78	56	36
Kreikka - Grekiska - Greek	493	8	5	9	10	21	42	61	100	81	105	37	14
Ukraina - Ukrainska - Ukrainian	431	20	35	28	31	35	40	58	59	28	56	27	14
Tanska - Danska - Danish	421	12	14	12	4	14	53	59	58	35	69	51	40
Pandzabi - Panjabi - Punjabi	396	43	23	20	19	30	56	56	41	43	43	15	7
Urdu	385	47	25	12	9	28	63	72	49	21	40	15	4
Amhara - Amhariska - Amharic	367	29	27	37	24	27	50	54	64	32	16	6	1
Lingala	310	47	42	44	39	11	15	35	47	20	10	-	-
Tamili - Tamil	295	26	20	19	11	27	53	42	35	27	23	7	5
Heprea - Hebriska - Hebrew	289	6	6	15	18	10	28	44	49	42	55	16	-
Tšekki - Tjeckiska - Czech	242	20	10	7	9	14	59	33	19	20	28	18	5
Liettua - Lituaiska - Lithuanian	241	8	11	12	16	32	50	32	26	20	17	9	8
Latvia, lätti - Lettiska - Latvian	240	19	18	15	10	24	41	37	24	15	16	9	12
Afgaani, pasto - Pashto	187	15	24	26	19	21	24	15	10	9	16	7	1
Korea - Koreanska - Korean	163	14	9	3	5	10	23	41	19	18	17	4	-
Suahili - Swahili	161	12	1	9	6	18	36	24	21	18	14	2	-
Azeri - Azerbaidžjanska - Azerbaijani	139	10	4	10	7	9	15	18	25	20	11	7	3
Armenia - Armeniska - Armenian	134	5	8	14	15	8	6	17	17	18	16	5	5
Akan	121	6	6	6	8	11	7	15	24	23	14	-	1
Nepäli	120	11	7	5	5	18	21	29	16	5	2	1	-
Indonesia, bahasa - Indonesiska - Indonesian	118	3	5	3	3	14	22	31	14	12	9	1	1
Islanti - Isländska - Icelandic	116	8	5	6	6	10	21	16	11	11	12	8	2
Tataari - Tatariska - Tatar	115	11	8	3	9	12	7	9	8	10	25	8	5
Khmer - Khmeriska - Cambodian	108	7	9	16	26	12	6	4	5	7	12	4	-
Turkmeenit - Turkmeniska - Turkmen	108	13	12	15	10	5	7	9	10	10	12	2	3
Kikongo, kongo - Kikongo - Kongo	100	3	13	10	5	3	3	19	20	15	9	-	-
Slovakki - Slovakiska - Slovak	98	6	8	3	2	5	29	17	8	5	8	6	1
Makedonia - Makedoniska - Macedonian	96	12	5	3	7	5	14	19	14	8	6	3	-
Burma, myanmar - Burmanska - Burmese	92	13	9	3	3	6	7	17	20	4	5	3	2
Telugu	91	5	2	-	-	8	51	21	3	1	-	-	-
Serbia - Serbiska - Serbian	86	9	3	2	2	11	17	20	8	5	7	1	1
Igbo	82	-	5	3	1	4	11	12	23	13	8	2	-
Tigrinja - Tigrinya	82	7	5	1	5	7	14	12	12	12	6	1	-
Kroatia - Kroatiska - Croatian	81	4	5	3	4	1	3	20	14	10	8	6	1
Georgia, gruusia	79	5	5	4	5	9	5	8	8	11	12	3	4
Wolof	72	7	3	1	3	2	6	21	21	5	3	-	-
Singali - Singalesiska - Sinhalese	68	9	4	-	2	2	3	13	14	12	4	5	-
Kikujju - Kikuyu - Kikuyu, Gikuyu	61	1	3	-	3	18	15	14	2	3	2	-	-
Muut - Annat - Other	3687	260	295	275	284	249	395	490	492	356	352	144	95

24. Väestö kielen (suuruusjärjestyksessä), län ja sukupuolen mukaan 31.12.2002  
 Folkmängd efter språk (i storleksordning), ålder och kön 31.12.2002  
 Mother tongue (in decending order) of the population by age and sex 31.12.2002

(Jatk.)  
 (Forts.)  
 (Cont.)

Äidinkieli Modersmål Mother tongue	Yhteensä Totalt Total	Ikä - Ålder - Age											
		0-4	5-9	10-14	15-19	20-24	25-29	30-34	35-39	40-44	45-54	55-64	65-
Miehet - Män - Males													
<b>YHTEENSÄ - TOTALT - TOTAL</b>	<b>2544916</b>	<b>144988</b>	<b>160159</b>	<b>168163</b>	<b>185139</b>	<b>167305</b>	<b>163651</b>	<b>164134</b>	<b>190176</b>	<b>191029</b>	<b>407149</b>	<b>310665</b>	<b>312358</b>
Suomi - Finska - Finnish	2341585	132667	146833	154448	151971	154487	149602	148401	173644	176373	379127	287345	286667
Ruotsi - Svenska - Swedish	143753	8186	9338	9413	8533	8503	8147	8544	9288	8884	20836	20096	23985
Venäjä - Ryska - Russian	12846	787	879	1276	1676	1180	1044	984	981	1186	1662	697	494
Viro - Estniska - Estonian	5139	234	304	461	499	459	541	529	514	539	702	235	122
Englanti - Engelska - English	5048	183	171	168	173	337	600	746	728	591	761	407	183
Somali	3858	706	658	394	417	336	211	382	344	189	142	59	22
Arabia - Arabiska - Arabic	3801	325	199	211	131	152	288	601	832	510	396	120	36
Albania - Albanska - Albanian	2289	303	300	238	198	147	199	312	247	154	141	40	10
Kurdi - Kurdiska - Kurdish	2190	186	232	294	239	169	169	285	277	169	145	27	18
Vietnam - Vietnamska - Vietnamese	1844	178	157	183	195	183	190	192	160	145	179	44	38
Saksa - Tyska - German	2277	56	53	62	73	97	223	284	229	175	425	389	211
Kiina - Kinesiska - Chinese	1701	113	126	97	101	134	178	191	277	218	215	29	22
Turkki - Turkiska - Turkish	2040	105	58	58	64	134	295	448	417	176	172	67	48
Espanja - Spanska - Spanish	1905	52	57	44	53	90	202	195	178	121	197	91	25
Thai - Thaispråk - Thai	341	44	64	78	65	34	14	16	11	8	5	2	-
Ranska - Franska - French	1187	49	51	22	18	82	187	189	189	141	157	59	23
Seame - Sarniska - Saami	899	51	41	45	61	49	38	50	56	68	168	133	139
Persia - Persiska - Persian	900	34	60	87	95	68	35	92	112	129	127	41	22
Puola - Polska - Polish	588	10	24	39	27	25	46	47	42	55	157	95	21
Serbokroatia - Serbokroatiska - Serbo-croatian	641	30	39	59	57	47	45	62	77	71	81	44	29
Unkari - Ungerska - Hungarian	609	47	28	26	13	19	132	97	39	45	80	61	22
Italia - Italienska - Italian	727	15	3	15	13	27	100	107	122	113	106	71	35
Bośnia - Boienska - Bosnian	485	56	47	32	49	41	38	39	42	37	54	30	22
Hollanti - Holländska - Dutch	580	13	11	10	5	19	81	108	96	80	81	52	24
Romania - Rumänska - Romanian	401	24	14	20	13	16	79	79	50	38	48	18	2
Japani - Japanska - Japanese	299	23	14	9	8	13	25	26	30	22	79	48	2
Bengali	422	46	11	6	6	15	44	105	124	36	20	7	2
Tagalog, pilipino	121	9	3	7	15	12	16	13	15	10	13	8	-
Hindi	366	25	15	9	7	27	85	86	43	26	48	11	4
Bulgaria - Bulgariska - Bulgarian	306	8	14	8	14	16	27	41	41	33	73	27	4
Portugali - Portugisiska - Portuguese	276	14	11	15	13	29	41	41	43	27	30	10	2
Norja - Norska - Norwegian	272	13	9	9	9	14	32	36	28	23	44	39	16
Kreikka - Grekiska - Greek	415	3	4	5	5	13	30	51	87	78	99	29	11
Ukraina - Ukrainiska - Ukrainian	168	6	17	12	20	13	18	16	20	7	24	11	4
Tanska - Danska - Danish	280	6	9	5	3	9	37	41	46	21	43	38	22
Pandzabi - Panjabi - Punjabi	209	15	8	8	9	15	26	34	25	25	32	10	2
Urdu	254	29	10	7	3	10	43	48	37	21	31	13	2
Amhara - Amhariska - Amharic	187	13	15	20	10	11	15	28	39	26	15	4	1
Lingala	183	33	18	24	25	4	6	14	35	17	7	-	-
Tamil - Tamil	174	17	8	8	5	14	34	29	22	14	16	5	2
Hepreä - Hebreiska - Hebrew	199	4	4	9	9	3	21	23	37	37	39	13	-
Tšekki - Tjeckiska - Czech	109	9	4	6	4	10	23	13	9	5	17	6	3
Liettua - Lituaiska - Lithuanian	87	6	5	5	6	12	18	9	8	6	6	3	3
Latvia, läti - Lettiska - Latvian	80	12	8	5	4	11	7	11	7	3	4	2	6
Afgaani, pauto - Pashto	99	8	9	13	12	9	13	11	4	6	9	4	1
Korea - Koreanska - Korean	67	8	6	1	2	3	7	18	11	4	4	3	-
Suahili - Swahili	94	5	1	4	2	14	23	9	14	8	12	2	-
Azeri - Azerbaidžjanska - Azerbaijani	85	8	2	6	3	6	8	10	17	12	8	3	2
Armenia - Armeniska - Armenian	60	3	3	4	6	5	2	5	6	11	10	4	1
Akan	83	1	3	5	5	8	3	8	21	18	11	-	-
Nepali	79	8	4	1	1	7	19	20	13	4	2	-	-
Indonesia, bahasa - Indonesiska - Indonesian	36	3	3	3	2	1	3	7	2	6	4	1	1
Islanti - Isländska - Icelandic	61	4	4	1	1	4	11	8	6	6	8	6	2
Tataari - Tatariska - Tatar	61	8	7	3	4	6	3	2	3	7	12	3	3
Khmer - Khmenska - Cambodian	43	3	2	8	12	2	3	1	1	3	5	3	-
Turkmeeni - Turkmeniska - Turkmen	62	8	7	3	8	2	4	6	7	7	8	1	1
Kikongo, kongo - Kikongo - Kongo	59	1	4	3	4	-	2	9	14	13	9	-	-
Slovakki - Slovakska - Slovak	50	1	6	3	-	3	17	10	3	2	2	3	-
Makedonia - Makedoniska - Macedonian	46	7	2	2	2	1	6	10	5	6	4	1	-
Burma, myanmar - Bumanska - Burmese	54	9	4	2	3	2	2	11	17	-	2	1	1
Telugu	65	2	-	-	-	5	39	17	1	1	-	-	-
Serbia - Serbiska - Serbian	50	7	2	2	1	4	8	11	6	5	3	1	-
Igbo	65	-	2	1	-	3	7	11	21	10	8	2	-
Tigrinja - Tigrinya	45	6	2	1	3	3	7	4	7	9	2	1	-
Kroatia - Kroatiska - Croatian	44	2	3	3	1	-	2	11	7	4	7	4	-
Georgia, gruusia	44	3	4	3	4	6	4	5	2	6	4	1	2
Wolof	63	6	1	1	2	-	6	19	20	5	3	-	-
Singali - Singalesiska - Sinhalese	38	6	1	-	1	1	2	7	10	7	2	1	-
Kikuyu - Kikuyu - Kikuyu, Gikuyu	34	1	2	-	1	11	10	6	-	1	2	-	-
Muut - Annat - Other	2018	125	145	133	145	115	210	293	310	216	204	84	38

## 24. Väestö kielen (suuruusjärjestyksessä), iän ja sukupuolen mukaan 31.12.2002

(Jatk.)

Folkmängd efter språk (i storleksordning), ålder och kön 31.12.2002

(Forts.)

Mother tongue (in descending order) of the population by age and sex 31.12.2002

(Cont.)

Äidinkieli Modersmål Mother tongue	Yhteensä Totalt Total	Ikä - Alder - Age											
		0-4	5-9	10-14	15-19	20-24	25-29	30-34	35-39	40-44	45-54	55-64	65-
Naiset - Kvinnor - Females													
<b>YHTEENSÄ - TOTALT - TOTAL</b>	<b>2661379</b>	<b>138207</b>	<b>154304</b>	<b>161188</b>	<b>157991</b>	<b>159957</b>	<b>155834</b>	<b>157511</b>	<b>163281</b>	<b>185579</b>	<b>400153</b>	<b>321168</b>	<b>486206</b>
Suomi - Finska - Finnish	2455746	126585	141270	148186	145741	147689	142185	142296	167781	171277	373485	299676	449635
Ruotsi - Svenska - Swedish	146498	7646	8993	8881	8047	7550	7458	8029	8852	8488	19401	18756	34397
Venäjä - Ryska - Russian	20555	788	849	1247	1552	1458	1819	2141	2431	2635	3523	1170	942
Viro - Estniska - Estonian	6793	282	325	491	504	556	657	811	734	685	1099	415	254
Englanti - Engelska - English	2710	191	172	159	167	253	330	372	312	264	270	140	80
Somali	3474	706	656	318	298	304	320	351	217	114	115	56	19
Arabia - Arabiska - Arabic	1840	317	220	185	135	181	179	218	172	102	75	25	31
Albania - Albanska - Albanian	1972	279	296	252	177	147	208	199	177	104	88	25	20
Kurdi - Kurdiska - Kurdish	1736	187	208	254	215	185	152	166	158	110	69	35	17
Vietnam - Vietnamsiska - Vietnamese	1967	169	196	184	188	206	245	202	155	182	179	44	55
Saksa - Tyska - German	1325	44	52	52	57	118	163	163	152	117	151	118	138
Kiina - Kinesiska - Chinese	1713	98	124	98	75	147	196	316	288	180	164	24	23
Turkki - Turkiska - Turkish	824	82	57	56	53	72	97	92	67	49	86	40	93
Espanja - Spanska - Spanish	1029	47	44	73	48	68	148	188	159	106	82	49	17
Thai - Thaispråk - Thai	1645	42	54	74	70	105	262	360	335	210	119	14	-
Ranska - Franska - French	585	41	46	23	24	59	95	94	64	46	45	28	20
Seame - Samiska - Saami	821	41	49	46	44	51	39	55	58	70	135	84	149
Persia - Persiska - Persian	642	47	50	59	70	57	39	60	93	60	58	21	28
Puola - Polska - Polish	669	15	25	24	22	40	52	47	96	77	168	77	26
Serbokroatia - Serbokroatiska - Serbo-croatian	587	38	37	51	59	52	49	55	50	51	67	42	38
Unkari - Ungerska - Hungarian	545	47	36	23	10	23	102	89	60	40	73	35	7
Italia - Italienska - Italian	209	14	10	10	9	20	32	40	32	18	10	4	10
Boenia - Boeniska - Bosnian	448	51	42	30	28	44	35	37	33	28	57	35	28
Hollanti - Holländska - Dutch	162	9	15	10	3	11	22	23	19	18	13	10	9
Romania - Rumänska - Romanian	292	23	18	18	14	21	54	58	30	15	25	11	5
Japani - Japanska - Japanese	358	10	19	4	9	29	52	72	63	39	45	12	4
Bengali	234	48	19	9	6	31	54	44	15	5	5	-	-
Tagalog, pilipino	454	11	8	15	9	18	56	117	92	59	57	9	3
Hindi	204	20	14	8	5	18	51	38	20	4	16	6	4
Bulgaria - Bulgariska - Bulgarian	236	6	7	13	14	15	29	29	27	33	45	12	6
Portugali - Portugisiska - Portuguese	261	13	20	11	13	25	35	51	38	24	24	6	1
Norja - Norska - Norwegian	230	9	11	10	8	19	20	30	31	21	34	17	20
Kreikka - Kreikkiska - Greek	78	5	1	4	5	8	12	10	13	3	6	8	3
Ukraina - Ukrainiska - Ukrainian	263	14	18	16	11	22	22	42	39	21	32	16	10
Tanska - Danska - Danish	141	6	5	7	1	5	16	18	12	14	26	13	18
Pandzabi - Panjabi - Punjabi	187	28	15	12	10	15	30	22	16	18	11	5	5
Urdu	131	18	15	5	6	18	20	24	12	-	9	2	2
Amhara - Amhariska - Amharic	170	16	12	17	14	16	35	26	25	6	1	2	-
Lingala	127	14	24	20	14	7	9	21	12	3	3	-	-
Tamili - Tamil	121	9	12	11	6	13	18	13	13	7	2	3	3
Heprea - Hebriska - Hebrew	90	2	2	6	9	7	7	21	12	5	16	3	-
Tseikki - Tjeckiska - Czech	133	11	6	1	5	4	36	20	10	15	11	12	2
Liettua - Lituksiska - Lithuanian	154	2	6	7	10	20	32	23	18	14	11	6	5
Latvia, lätli - Lettiska - Latvian	160	7	10	10	6	13	34	26	17	12	12	7	6
Afgaani, pasto - Pashto	88	7	15	13	7	12	11	4	6	3	7	3	-
Korea - Koreanska - Korean	96	6	3	2	3	7	16	23	8	14	13	1	-
Suahiili - Swahili	67	7	-	5	4	4	13	15	7	10	2	-	-
Azeri - Azerbaidzjanska - Azerbaijani	54	2	2	4	4	3	7	8	8	8	3	4	1
Armenia - Armeniska - Armenian	74	2	5	10	9	3	4	12	11	7	6	1	4
Akan	38	5	3	1	3	3	4	7	3	5	3	-	1
Nepali	41	3	3	4	4	11	2	9	3	1	-	1	-
Indonesia, bahasa - Indonesiska - Indonesian	82	-	2	-	1	13	19	24	12	6	5	-	-
Islanti - Isländska - Icelandic	55	4	1	5	5	6	10	8	5	5	4	2	-
Tatarsi - Tatariska - Tatar	54	3	1	-	5	6	4	7	5	3	13	5	2
Khmer - Khmerska - Cambodian	65	4	7	8	14	10	3	3	4	4	7	1	-
Turkmeeni - Turkmeniska - Turkmen	46	5	5	12	2	3	3	3	3	3	4	1	2
Kikongo, kongo - Kikongo - Kongo	41	2	9	7	1	3	1	10	6	2	-	-	-
Slovakki - Slovakska - Slovak	48	5	2	-	2	2	12	7	5	3	6	3	1
Makedonia - Makedoniska - Macedonian	50	5	3	1	5	4	8	9	9	2	2	2	-
Burma, myanmar - Bumanska - Burmese	38	4	5	1	-	4	5	6	3	4	3	2	1
Telugu	26	3	2	-	-	3	12	4	2	-	-	-	-
Serbia - Serbiska - Serbian	36	2	1	-	1	7	9	9	2	-	4	-	1
Igbo	17	-	3	2	1	1	4	1	2	3	-	-	-
Tigrinja - Tigrinya	37	1	3	-	2	4	7	8	5	3	4	-	-
Kroatia - Kroatiska - Croatian	37	2	2	-	3	1	1	9	7	6	1	4	1
Georgia, gruusia	35	2	1	1	1	3	1	3	6	5	8	2	2
Wotor	9	1	2	-	1	2	-	2	1	-	-	-	-
Singali - Singalesiska - Sinhalese	30	3	3	-	1	1	1	6	4	5	2	4	-
Kikuyu - Kikuyu - Kikuyu, Gikuyu	27	-	1	-	2	7	5	8	2	2	-	-	-
Muut - Annat - Other	1689	135	150	142	139	134	185	197	182	140	148	60	57

25. Naimisissa olevat naiset avioliiton keston ja järjestysluvun mukaan 31.12. 2002

Gifta kvinnor efter äktenskapets varaktighet och ordningsnummer 31.12.2002

Married women by duration and order of marriage 31.12.2002

Avioliiton kesto (vuotta) Äktenskapets varaktighet (år) Duration of marriage (years)	Yhteensä Totalt Total	Avioliiton järjestysluku Äktenskapets ordningsnummer Order of marriage							Tuntematon Okänd Unknown
		1	2	3	4	5	6-		

Kaikkiaan solmittiin avioliittoja Ingånga äktenskap Marriages contracted total	
Vuosi År Year	

Yhteensä Totalt - Total	990166	892177	86639	7665	807	109	33	2736			
0	27409	*)	21083	5355	810	128	21	12	-	2002	28969
1	25533	*)	19585	5083	731	112	19	3	-	2001	24830
2	26254	*)	20314	5140	693	92	13	2	-	2000	26150
3	23542		18325	4547	585	67	9	2	7	1999	24271
4	22363		17535	4209	492	60	14	2	51	1998	24023
0-4	125101		96842	24334	3311	459	76	21	58		
5	20996		16835	3843	406	43	9	1	59	1997	23444
6	21241		17177	3593	391	34	1	1	44	1996	24464
7	19939		16466	3074	312	37	2	1	47	1995	23737
8	20162		16871	2947	279	26	4	2	33	1994	24898
9	19508		16474	2724	263	17	6	-	24	1993	24660
5-9	101846		83823	15981	1651	157	22	5	207		
10	18663		15942	2432	231	23	1	3	31	1992	23560
11	18539		15807	2474	207	18	1	1	31	1991	24732
12	18423		15781	2359	214	26	4	-	39	1990	24997
13	17890		15421	2231	181	15	-	-	42	1989	24569
14	18455		16175	2055	163	8	-	-	54	1988	25933
10-14	91970		79128	11551	998	90	6	4	197		
15	18055		15888	1933	167	8	1	-	58	1987	26259
16	17436		15232	2003	135	12	1	-	53	1986	25820
17	17512		15387	1935	135	8	-	-	47	1985	25751
18	18857		16455	2021	127	7	-	1	46	1984	28550
19	18928		16859	1927	102	5	-	1	34	1983	29474
15-19	90588		79821	9819	666	40	2	2	238		
20	19468		17224	1846	116	5	-	-	277	1982	30459
21	19048		17083	1817	103	4	-	-	41	1981	30100
22	18542		16774	1646	79	6	1	1	35	1980	29388
23	18289		16417	1664	67	6	-	-	135	1979	29277
24	18193		16560	1489	68	5	-	-	71	1978	29760
20-24	93540		84058	8462	433	26	1	1	559		
25	18538		17013	1396	56	3	-	-	70	1977	30966
26	19068		17595	1318	66	4	1	-	84	1976	32004
27	18698		17372	1182	48	-	-	-	96	1975	31547
28	20141		18853	1135	27	1	-	-	125	1974	34533
29	20167		19060	916	36	2	-	-	153	1973	34883
25-29	96812		89893	5947	233	10	1	-	528		
30	20202		19257	853	30	2	1	-	59	1972	35467
31	21430		20591	769	30	3	-	-	37	1971	37925
32	21978		21233	681	28	2	-	-	34	1970	40730
33	21441		20725	657	30	4	-	-	25	1969	40910
34	20580		19889	634	31	-	-	-	26	1968	40251
30-34	105631		101695	3594	149	11	1	-	181		
35	20500		19931	522	22	3	-	-	22	1967	41273
36	18639		18032	560	25	3	-	-	19	1966	38252
37	18011		17477	497	18	-	-	-	19	1965	38214
38	16821		16267	518	17	3	-	-	16	1964	34520
39	16318		15852	434	16	1	-	-	15	1963	33361
35-39	90289		87559	2531	98	10	-	-	91		
40	16297		15822	449	12	-	-	-	14	1962	34251
41	15715		15276	407	15	1	-	-	16	1961	34222
42	14701		14272	401	13	-	-	-	15	1960	32834
43	13747		13395	327	12	1	-	-	12	1959	31712
44	12896		12601	281	7	-	-	-	7	1958	31380
40-44	73356		71366	1865	59	2	-	-	64		
45	12575		12296	265	8	-	-	-	6	1957	31333
46	12306		12026	262	8	1	-	-	9	1956	33004
47	11720		11487	218	8	-	-	-	9	1955	32640
48	10868		10613	237	12	1	-	-	5	1954	32599
49	10054		9841	203	6	-	-	-	4	1953	31807
45-49	57523		56263	1185	40	2	-	-	33		

\*) 0 - 2 vuotta naimisissa olleita naisia on enemmän kuin Suomessa solmittuja avioliittoja, koska avioliittojen määrässä on vain Suomessa vakituksella asuvien naisten solmitut avioliitot.

Antalet kvinnor som varit gifta 0 - 2 år är högre än antalet äktenskap som ingåtts i Finland. Orsaken är att antalet äktenskap bara omfattar de äktenskap som ingåtts av kvinnor som är fast bosatta i Finland.

The number of women married for 0 - 2 years exceeds the number of marriages contracted in Finland, because the number of marriages only includes the marriages of permanent female residents of Finland.

25. Naimisissa olevat naiset avioliiton keston ja järjestysluvun mukaan 31.12.2002

Gifta kvinnor efter äktenskapets varaktighet och ordningsnummer 31.12.2002

Married women by duration and order of marriage 31.12.2002

(Jatk.)

(Forts.)

(Cont.)

Avioliiton kesto (vuotta) Äktenskapets varaktighet (år) Duration of marriage (years)	Yhteensä Totalt Total	Avioliiton järjestysluku Äktenskapets ordningsnummer Order of marriage						Tuntematon Okänd Unknown
		1	2	3	4	5	6-	
50	9205	9030	166	4	-	-	-	5
51	8278	8100	169	4	-	-	-	5
52	7498	7337	150	7	-	-	-	4
53	6773	6610	157	2	-	-	-	4
54	6317	6140	173	1	-	-	-	3
50-54	38071	37217	815	18	-	-	-	21
55	6030	5861	159	3	-	-	-	7
56	5963	5782	173	4	-	-	-	4
57	3911	3789	113	4	-	-	-	5
58	2109	2061	47	-	-	-	-	1
59	1666	1643	23	-	-	-	-	-
55-59	19679	19136	515	11	-	-	-	17
60	966	956	10	-	-	-	-	-
61	1211	1193	17	-	-	-	-	1
62	680	678	-	-	-	-	-	2
63	476	474	1	-	-	-	-	1
64	381	380	-	-	-	-	-	1
60-64	3714	3681	28	-	-	-	-	5
65	269	269	-	-	-	-	-	-
66	135	135	-	-	-	-	-	-
67	105	104	1	-	-	-	-	-
68	49	49	-	-	-	-	-	-
69	31	31	-	-	-	-	-	31
65-69	589	588	1	-	-	-	-	-
70	18	18	-	-	-	-	-	-
71	7	7	-	-	-	-	-	-
72	2	2	-	-	-	-	-	2
73	5	5	-	-	-	-	-	5
74	1	1	-	-	-	-	-	-
70-74	33	33	-	-	-	-	-	-
75	-	-	-	-	-	-	-	-
76	1	1	-	-	-	-	-	-
Tuntematon Okänt - Unknown	1823	1075	11	-	-	-	-	537

Kaikkiaan solmittiin avioliittoja Ingångna äktenskap Marriages contracted total	
Vuosi År Year	
1952	32414
1951	32206
1950	34205
1949	34806
1948	38977
1947	43518
1946	49743
1945	44380
1944	31535
1943	31954
1942	28891
1941	37662
1940	30778
1939	30614
1938	33609
1937	32464
1936	29841
1935	28758
1934	27505
1933	24472
1932	23029
1931	23836
1930	24841
1929	25060
1928	25520
1927	24105
1926	22695

26. 15 - 67-vuotiaat naiset län ja elävänä syntyneiden lasten määrän mukaan 31.12.2002

Kvinnor i åldern 15 - 67 år efter antalet levande födda barn 31.12.2002

Females aged 15 - 67 by number of live-born children 31.12.2002

Ikkä Ålder Age	Naisia yhteensä Kvinnor totalt Females total	Elävänä syntyneiden lasten lukumäärä Antal levande födda barn Number of live-born children											Elävänä syntyneitä lapsia yht. 1)	Lapsia nalasta kohden 2)	Synnyttä- neitä naisia yht. 3)	Synnyttä- neiden osuus ikäluokasta % 4)	Lapsia synnyttä- nyttä kohden 5)
		0	1	2	3	4	5	6	7	8	9	10-					
15-67	1797460	638404	294695	509317	245001	74975	20342	7024	2978	1442	1005	2277	2580610	1,42	1159056	64,5	2,21
15	29962	29951	11	-	-	-	-	-	-	-	-	-	11	0,00	11	0,0	1,00
16	30398	30341	57	-	-	-	-	-	-	-	-	-	57	0,00	57	0,2	1,00
17	31534	31344	186	4	-	-	-	-	-	-	-	-	194	0,01	190	0,6	1,02
18	32725	32180	525	19	1	-	-	-	-	-	-	-	566	0,02	545	1,7	1,04
19	33372	32232	1042	95	3	-	-	-	-	-	-	-	1241	0,04	1140	3,4	1,09
20	32863	30829	1777	248	8	-	1	-	-	-	-	-	2302	0,07	2034	6,2	1,13
21	31870	28968	2362	494	42	2	2	-	-	-	-	-	3494	0,11	2902	9,1	1,20
22	31562	27624	2928	900	102	8	-	-	-	-	-	-	5066	0,16	3938	12,5	1,29
23	31816	26765	3395	1372	252	31	-	1	-	-	-	-	7025	0,22	5051	15,9	1,39
24	31846	25193	4185	1966	417	78	8	1	-	-	-	-	9718	0,31	6853	20,9	1,46
25	32498	24114	4998	2644	582	126	32	1	1	-	-	-	12709	0,39	8384	25,8	1,52
26	32742	22420	5715	3521	631	167	51	16	1	-	-	-	16356	0,50	10322	31,5	1,58
27	31987	19814	6257	4380	1152	282	80	17	4	1	-	-	20139	0,63	12173	38,1	1,65
28	30809	17208	6458	5224	1421	341	90	47	17	3	-	-	23408	0,76	13801	44,1	1,72
29	27798	13757	6133	5806	1676	418	127	53	21	5	2	-	25203	0,91	14041	50,5	1,79
30	28809	12584	6464	6750	2151	530	190	90	37	8	3	2	30397	1,06	16225	56,3	1,87
31	30388	11558	6812	6235	2755	687	209	77	32	15	4	2	36202	1,19	18828	62,0	1,92
32	31455	10917	6567	9182	3558	813	221	100	58	28	8	3	41295	1,31	20538	65,3	2,01
33	32060	9694	6492	10244	4108	1051	283	92	48	25	19	4	46223	1,44	22366	69,8	2,07
34	34801	9630	6647	11495	5013	1392	337	139	69	39	28	12	53932	1,55	25171	72,3	2,14
35	35795	9020	6646	12259	5733	1510	356	127	69	27	27	21	58105	1,62	26775	74,8	2,17
36	36277	8532	6267	12696	6322	1684	430	173	70	42	35	26	61968	1,71	27745	76,5	2,23
37	36397	7940	6083	12797	6756	1930	522	173	74	46	38	38	64960	1,78	28457	78,2	2,28
38	37089	7631	6095	13141	7231	2081	534	163	86	39	37	51	67856	1,83	29458	79,4	2,30
39	37723	7215	6220	13451	7552	2255	580	204	83	55	35	73	71078	1,88	30508	80,9	2,33
40	37271	6960	6006	13449	7518	2332	571	175	92	45	42	61	70997	1,90	30311	81,3	2,34
41	37332	6528	6111	13535	7767	2350	632	177	79	37	34	82	72219	1,93	30804	82,5	2,34
42	37375	6387	5996	13619	7824	2457	611	210	92	53	43	83	73257	1,96	30988	82,9	2,36
43	37293	6236	6183	13706	7736	2413	585	200	79	39	34	82	72732	1,95	31057	83,3	2,34
44	36308	6030	6137	13207	7564	2356	585	194	83	45	26	81	70887	1,95	30278	83,4	2,34
45	38008	6235	6562	13920	7861	2395	602	198	74	43	25	93	73841	1,95	31773	83,6	2,33
46	38171	6355	6997	14744	7749	2348	588	154	78	34	29	95	75215	1,92	32816	83,8	2,29
47	39051	6303	7055	14847	7847	2286	514	184	58	40	20	97	74587	1,91	32748	83,9	2,28
48	39680	6302	7369	15462	7337	2247	577	161	67	39	33	86	75282	1,90	33378	84,1	2,26
49	38962	6211	7417	15264	7245	2023	464	136	59	24	20	99	72902	1,87	32751	84,1	2,23
50	40352	6268	7892	15819	7478	2031	500	140	72	34	30	88	75564	1,87	34084	84,5	2,22
51	39139	5939	7833	15454	7159	1871	498	144	85	34	27	95	73315	1,87	33200	84,8	2,21
52	40713	6108	8388	16243	7186	1976	457	153	56	33	28	85	75463	1,85	34605	85,0	2,18
53	41964	6255	8638	16843	7215	2147	502	150	61	35	28	90	77998	1,86	35709	85,1	2,18
54	43113	6264	9196	17202	7539	2031	497	171	62	47	27	77	79865	1,85	36849	85,5	2,17
55	43031	6225	9118	17354	7403	2054	487	163	87	29	20	91	79793	1,85	36806	85,5	2,17
56	42253	5987	9149	16933	7229	2103	499	147	55	41	36	74	78426	1,86	38266	85,8	2,16
57	37578	5268	8113	14890	6441	2022	464	163	80	24	34	79	70608	1,88	32310	86,0	2,19
58	30580	4270	6381	12095	5446	1633	430	148	52	20	22	63	57982	1,90	26290	86,0	2,21
59	29007	4008	5863	11496	5260	1673	416	127	63	34	19	48	55623	1,92	24999	86,2	2,23
60	23552	3302	4622	9220	4358	1382	389	134	53	42	13	37	45687	1,94	20250	86,0	2,26
61	34087	4888	6508	13094	6486	2090	642	193	73	34	16	63	66655	1,95	29199	85,7	2,28
62	24596	3472	4478	9239	4776	1773	506	181	77	35	14	45	49504	2,01	21124	85,9	2,34
63	28863	4040	5162	10524	5677	2269	712	250	95	40	31	63	59401	2,06	24823	86,0	2,39
64	27641	3838	4832	9719	5661	2287	791	285	108	44	27	49	57988	2,10	23803	86,1	2,44
65	26177	3949	4365	8802	5346	2268	849	347	138	50	23	40	55467	2,12	22228	84,9	2,50
66	24914	3662	4098	8027	5261	2310	879	387	153	68	32	37	54225	2,18	21252	85,3	2,55
67	24895	3653	3904	7887	5166	2444	1042	478	177	66	36	42	55612	2,23	21242	85,3	2,62

1) Levande födda barn, totalt - Live-born children, total

2) Antalet barn per kvinna - Children per woman

3) Barnaföderskor sammanlagt - Mothers, total

4) Barnaföderskornas andel av åldersklassen - Percentage of mothers in the age group

5) Antalet barn per barnaföderska - Children per mother

\*) Vanhemplens närlägen osäkerhet tillståndet elvätt ole luotettavia

Statistik som gäller äldre kvinnor är inte tillförlitlig

Statistics on elderly women are not reliable

27. 15 - 67-vuotiaat miehet län ja elävänä syntyneiden lasten määrän mukaan 31.12.2002

Män i åldern 15 - 67 år efter antalet levande födda barn 31.12.2002

Males aged 15 - 67 by number of live-born children 31.12.2002

Ikä Ålder Age	Miehiä yhteensä Män totalt Males total	Elävänä syntyneiden lasten lukumäärä Antal levande födda barn Number of live-born children										Elävänä syntyneitä lapsia yht. 1)	Lapsia miehestä kohden 2)	Miehiä joilla lap- sia yht. 3)	Lapsia ssa- neiden osuus ikäluokasta % 4)	Lapsia läää kohden 5)	
		0	1	2	3	4	5	6	7	8	9						10-
15-67	1826059	804221	264779	449997	212756	64375	17488	5728	2449	1248	905	2113	2242730	1,23	1021838	56,0	2,19
15	31412	31410	2	-	-	-	-	-	-	-	-	-	2	0,00	2	0,0	1,00
16	31913	31902	11	-	-	-	-	-	-	-	-	-	11	0,00	11	0,0	1,00
17	32834	32793	40	1	-	-	-	-	-	-	-	-	42	0,00	41	0,1	1,02
18	34036	33920	112	4	-	-	-	-	-	-	-	-	120	0,00	116	0,3	1,03
19	34944	34623	308	15	-	-	-	-	-	-	-	-	336	0,01	321	0,9	1,05
20	34802	34103	643	55	-	1	-	-	-	-	-	-	757	0,02	699	2,0	1,08
21	33178	32067	971	135	5	-	-	-	-	-	-	-	1256	0,04	1111	3,3	1,13
22	33067	31212	1548	267	38	1	1	-	-	-	-	-	2205	0,07	1855	5,6	1,19
23	32885	30285	2005	507	74	11	2	1	-	-	-	-	3301	0,10	2600	7,9	1,27
24	33373	29824	2615	763	120	27	4	-	-	-	-	-	4669	0,14	3549	10,6	1,32
25	33857	28989	3407	1184	229	43	5	-	-	-	-	-	6659	0,20	4868	14,4	1,37
26	34400	27997	4138	1819	348	68	28	1	1	-	-	-	9245	0,27	6403	18,6	1,44
27	33831	25821	4909	2473	494	97	26	11	-	-	-	-	11921	0,35	8010	23,7	1,49
28	32026	22711	5345	3093	634	165	48	21	7	2	-	-	14524	0,45	9315	29,1	1,56
29	29537	19343	5431	3579	861	192	84	31	14	-	2	-	16862	0,56	10194	34,5	1,63
30	30704	18359	6082	4895	1139	268	108	37	13	5	-	-	20846	0,68	12345	40,2	1,69
31	31271	17137	6282	5812	1515	341	103	47	17	12	3	2	24874	0,80	14134	45,2	1,76
32	32595	16283	6789	6820	2056	412	130	70	42	9	4	-	29697	0,91	16312	50,0	1,82
33	33567	15156	6775	6217	2570	560	157	70	39	18	3	4	34834	1,04	18411	54,8	1,89
34	35997	14772	7119	9513	3376	845	206	71	49	26	14	6	41847	1,16	21225	59,0	1,97
35	37276	14211	7110	10379	4137	974	234	108	61	31	20	11	46964	1,26	23065	61,9	2,04
36	37494	13517	6724	10842	4787	1163	267	90	48	36	24	16	50242	1,34	23977	63,9	2,10
37	37631	12526	6522	11431	5207	1325	350	101	64	39	38	30	54069	1,44	25105	66,7	2,15
38	38619	12101	6426	11993	5882	1538	387	135	53	28	41	35	58299	1,51	26518	68,7	2,20
39	39156	11831	6246	11981	6262	1700	457	143	61	42	32	45	61201	1,56	27325	69,8	2,24
40	38730	11285	6167	12226	6431	1812	470	162	60	35	32	50	62031	1,60	27445	70,9	2,26
41	38430	10631	5985	12306	6643	2008	501	141	70	40	34	71	63813	1,66	27799	72,3	2,30
42	38375	10399	5848	12372	6816	2045	526	162	70	35	31	71	64678	1,69	27976	72,9	2,31
43	38351	10184	5851	12335	6933	2159	517	158	70	30	37	77	65458	1,71	28167	73,4	2,32
44	37143	9568	5693	11981	6786	2199	537	187	78	44	30	60	64415	1,73	27575	74,2	2,34
45	39022	9692	5968	12753	7296	2284	605	178	75	37	39	95	68899	1,77	29330	75,2	2,35
46	40188	9890	6304	13240	7328	2373	620	194	69	49	28	93	70729	1,78	30298	75,4	2,33
47	39644	9635	6250	13332	7268	2317	632	177	73	38	28	96	70385	1,77	30209	75,8	2,33
48	39557	9271	6341	13502	7166	2268	586	187	75	51	23	87	70162	1,77	30286	76,6	2,32
49	39553	9075	6405	13758	7143	2150	593	208	88	28	25	82	70194	1,77	30478	77,1	2,30
50	41199	9085	6954	14507	7353	2282	602	189	62	43	33	109	73582	1,79	32114	77,9	2,29
51	39923	8565	6969	14156	7011	2194	590	204	83	35	23	93	71478	1,79	31358	78,5	2,28
52	41469	8738	7480	15080	7023	2156	588	188	72	38	27	85	73469	1,77	32733	78,9	2,24
53	42920	8780	7772	15836	7317	2183	616	170	77	41	29	99	76569	1,78	34140	79,5	2,24
54	43474	8522	8056	16363	7310	2170	590	208	71	38	32	114	78078	1,80	34952	80,4	2,23
55	43313	8409	8223	16281	7219	2236	552	173	70	34	31	85	77258	1,78	34904	80,6	2,21
56	42025	7755	8298	15884	7088	2102	537	150	76	37	31	71	75292	1,79	34270	81,5	2,20
57	37705	6759	7439	14348	6408	1885	502	177	68	34	25	60	68207	1,81	30948	82,1	2,20
58	29989	5350	5842	11399	5118	1555	451	133	52	24	17	48	54555	1,82	24639	82,2	2,21
59	28356	4876	5501	10793	4966	1486	433	134	59	37	19	52	52388	1,85	23480	82,8	2,23
60	22527	3979	4175	8677	3911	1204	326	96	57	30	22	50	41748	1,85	18548	82,3	2,25
61	32454	5612	5913	12496	5739	1863	476	171	63	23	26	72	60731	1,87	26842	82,7	2,26
62	22836	3982	4168	8586	4168	1325	394	116	45	25	12	37	42673	1,88	18874	82,7	2,27
63	28131	4676	4494	9684	4846	1676	460	138	56	33	18	50	49673	1,90	21455	82,1	2,32
64	25329	4561	4326	9137	4746	1691	537	161	85	34	15	36	48883	1,92	20768	82,0	2,34
65	23300	4214	3870	8206	4444	1654	538	198	81	36	16	43	45610	1,96	19086	81,9	2,39
66	21859	3962	3540	7551	4317	1605	500	212	79	38	12	43	43264	1,98	17897	81,9	2,42
67	21652	3895	3413	7254	4270	1784	614	219	98	39	31	35	43927	2,03	17757	82,0	2,47

1) Levande födda barn, totalt - Live-born children, total

2) Antalet barn per man - Children per man

3) Antalet män som har barn, summa - Fathers, total

4) Fädernas andel av åldersklassen - Percentage of fathers in the age group

5) Antalet barn per far - Children per father

\*) Vanhemplens mässten osäfla tilastot eivt ole luotettavia

Statistik som gäller äldre män är inte tillförlitlig

Statistics on elderly men are not reliable

28. Väestö uskonnollisen yhdyskunnan, län ja sukupuolen mukaan 31.12.2002

Folkmängd efter religionssamfund, ålder och kön 31.12.2002

Religious affiliation of the population by age and sex 31.12.2002

Uskonnollinen yhdyskunta Religionssamfund Religious community	Sukupuoli Kön Sex	Yhteensä Total Total	%	Ikä - Ålder - Age									
				0-14	15-19	20-29	30-39	40-49	50-59	60-69	70-79	80-89	90-
<b>Yhteensä - Total - Total</b>	MS	5206295	100,0	927009	323130	646747	695102	769644	778083	496195	381953	163434	24998
	M	2544918	100,0	473310	165139	330956	354310	389193	390373	235026	154538	46818	5253
	N	2661379	100,0	453699	157991	315791	340792	380451	387710	261169	227415	116816	19745
<b>Suomen ev.lut. kirkko Finlands ev.-luth. kyrka Lutheran national church</b>	MS	4406594	84,6	812502	288750	556918	575689	615792	631884	417233	335511	149181	23134
	M	2093542	82,3	414474	147230	282406	284749	298913	302432	188159	129235	41193	4751
	N	2313052	86,9	398028	141520	274512	290940	316879	329452	229074	206276	107988	18383
<b>Muut luterilaiset Övriga lutherska Other lutheran</b>	MS	2173	0,0	285	114	231	278	285	354	257	218	147	24
	M	1026	0,0	140	54	130	160	124	172	133	63	43	7
	N	1147	0,0	125	60	101	118	161	182	124	155	104	17
<b>Suomen ortodoksinen kirkkokunta Ortod. kyrkos. i Finland The Greek Orthod. church in Finland</b>	MS	56689	1,1	9852	3045	5303	6559	8031	8670	7063	5504	2176	386
	M	25539	1,0	5078	1505	2516	2893	3606	4135	3224	2004	510	68
	N	31150	1,2	4874	1540	2787	3666	4425	4535	3839	3500	1666	318
<b>Muut ortodoksit Övriga ortodoxa Other Orthodoxes</b>	MS	1258	0,0	243	61	131	204	197	175	105	95	40	7
	M	545	0,0	119	31	58	73	86	89	53	40	16	-
	N	713	0,0	124	30	73	131	111	106	52	55	24	7
<b>Jehovan todistajat Jehovas vittnen Jehovah's witnesses</b>	MS	18280	0,4	2118	1303	2655	2404	2987	2872	1819	1424	625	73
	M	7894	0,3	1064	651	1294	1094	1288	1140	701	485	169	10
	N	10386	0,4	1054	652	1361	1310	1701	1732	1118	939	456	63
<b>Suomen vapaakirkko Frikyrkan i Finland Free church in Finland</b>	MS	13499	0,3	2264	914	1769	1694	2402	2047	1159	838	347	65
	M	6105	0,2	1144	442	830	783	1091	934	482	288	100	11
	N	7394	0,3	1120	472	939	911	1311	1113	677	550	247	54
<b>Adventtikirkot Adventkyrkor Adventist churches</b>	MS	4191	0,1	445	250	495	448	609	638	446	483	318	59
	M	1709	0,1	202	131	256	190	265	272	163	151	69	10
	N	2482	0,1	243	119	239	258	344	366	283	332	249	49
<b>Katolinen kirkko Suomessa Katoiska kyrkan i Finland Roman Catholic Church in Finland</b>	MS	7643	0,1	2072	473	993	1362	1121	833	452	227	96	14
	M	3685	0,1	1058	233	495	619	523	397	227	100	25	8
	N	3958	0,1	1014	240	498	743	598	436	225	127	71	6
<b>Myyh. Alk. Pyh. Jeesuksen Kr. Kirkko Jesu Kristi Kyrka av Sista Dag. Hel. The Church of J.Chr. Later Days Saint</b>	MS	3331	0,1	734	270	467	429	436	403	315	193	74	10
	M	1518	0,1	371	134	232	213	205	179	118	56	9	1
	N	1813	0,1	363	136	235	216	231	224	197	137	65	9
<b>Baptistiyhdyskunnat Baptistsamfund Baptist congregation</b>	MS	2550	0,0	341	143	286	334	354	401	278	233	150	32
	M	1174	0,0	163	58	122	170	191	214	131	80	43	4
	N	1376	0,1	178	87	164	164	163	187	145	153	107	28
<b>Metodistikirkot Metodistkyrkor Methodist churches</b>	MS	1257	0,0	151	49	116	143	221	238	129	129	85	18
	M	634	0,0	76	20	59	82	117	133	60	62	23	2
	N	623	0,0	75	29	57	61	104	105	69	67	42	14
<b>Juutalaisseurakunnat Judiska församlingar Jewish congregations</b>	MS	1171	0,0	161	84	142	155	179	197	83	95	60	15
	M	597	0,0	87	49	69	86	93	99	37	44	29	4
	N	574	0,0	74	35	73	69	86	98	46	51	31	11
<b>Islamilaisseurakunnat Islamtiska församlingar Islamic congregations</b>	MS	2320	0,0	842	131	272	401	253	171	97	94	54	5
	M	1218	0,0	436	70	121	248	158	86	49	38	12	-
	N	1102	0,0	406	61	151	153	95	85	48	56	42	5
<b>Muut - Övriga - Other</b>	MS	931	0,0	128	50	120	153	152	166	86	54	21	1
	M	438	0,0	88	24	64	87	67	71	33	18	4	-
	N	495	0,0	60	26	56	66	85	95	53	36	17	1
<b>Usk. yhdysk. kuulumattomat Pers. som tillhör ej religionssamfundet No religious affiliation</b>	MS	684408	13,1	94791	27493	76849	104849	136625	129034	66675	36855	10080	1157
	M	399294	15,7	48830	14509	42304	62863	82468	80040	41456	21874	4573	377
	N	285114	10,7	45961	12984	34545	41986	54157	48994	25219	14981	5507	780



29. Väestö län (5-vuotia) ja sukupuolen mukaan maakunnittain ja kunnittain 31.12.2002  
 Befolkning efter ålder (5-årsklasser) och kön landskapsvis och kommunvis 31.12.2002  
 Population by age (5-year groups), sex, by region and municipality 31.12.2002

Alue Område Area	Sukupuol Kön Sex	Yhteensä Totalt Total	Ikä - Ålder - Age											
			0-14	%	15-64	%	65-	%	18-	0-4	5-9	10-14	15-19	20-24
KOKO MAA	MS	5206295	927009	17,8	3480722	66,9	798564	15,3	4091233	283195	314463	329351	323130	327262
HELA LANDET	M	2544916	473310	18,6	1759248	69,1	312358	12,3	1975447	144988	160159	168163	165139	167305
WHOLE COUNTRY	N	2661379	453699	17,0	1721474	64,7	486206	18,3	2115786	138207	154304	161188	157991	159957
Kaupunkimaiset kunnat	MS	3225913	555813	17,2	2225902	69,0	444198	13,8	2561871	177135	188118	190580	191677	238952
Urban kommuner	M	1548041	283333	18,3	1099300	71,0	185408	10,7	1210029	90621	95707	97005	95299	117193
Urban municipalities	N	1677872	272480	16,2	1126602	67,1	278790	16,6	1351842	86514	92411	93555	96378	121759
Tasjaan asutut kunnat	MS	882617	173892	19,7	571660	64,8	137065	15,5	673060	51344	59547	63001	59305	41732
Tätortskommuner	M	440835	89257	20,2	295860	67,1	55718	12,6	333006	26361	30588	32310	31432	23096
Semi-urban municipalities	N	441782	84635	19,2	275800	62,4	81347	18,4	340054	24983	28861	30691	27873	18636
Maaseutumaiset kunnat	MS	1097785	197304	18,0	683160	62,2	217301	19,8	856302	54718	66798	75790	72148	46578
Landsbygdskommuner	M	556040	100720	18,1	384088	65,5	91232	16,4	432412	28006	33866	38848	38408	27016
Rural municipalities	N	541725	96584	17,8	319072	58,9	126069	23,3	423890	26710	32932	36942	33740	19562
MANNER-SUOMI	MS	5180038	922205	17,8	3463605	66,9	794228	15,3	4070696	281776	312826	327603	321652	325886
FASTA FINLAND	M	2531984	470847	18,6	1750803	69,1	310534	12,3	1965459	144246	159351	167250	164381	166564
MAINLAND FINLAND	N	2648054	451358	17,0	1713002	64,7	483894	18,3	2105237	137530	153475	160353	157271	159322
UUSIMAA	MS	1329004	242571	18,3	932135	70,1	154298	11,6	1043085	78152	82738	81681	74414	89803
NYLAND	M	637787	123585	19,4	458341	71,6	57841	9,1	492047	39947	42142	41496	37525	44152
	N	691237	118986	17,2	475794	68,8	96457	14,0	551018	38205	40596	40185	36889	45651
ITÄ-UUSIMAA	MS	90834	18100	19,9	59740	65,7	13094	14,4	69492	5308	6420	6372	5533	4122
ÖSTRA NYLAND	M	44848	9233	20,6	30945	67,7	5270	11,8	33931	2684	3265	3284	2870	2203
	N	46086	8867	19,2	29395	63,8	7824	17,0	35561	2624	3155	3088	2663	1919
VARSINAIS-SUOMI	MS	450968	76730	17,0	300064	66,5	74174	16,4	359152	23863	26175	26692	26173	29938
EGENTLIGA FINLAND	M	217841	39414	18,1	149942	68,8	28485	13,1	170713	12328	13405	13681	13274	14446
	N	233127	37316	16,0	150122	64,4	45689	19,6	188439	11535	12770	13011	12899	15492
SATAKUNTA	MS	235416	39105	16,6	153849	65,3	42662	18,1	187797	11469	13300	14336	14742	13277
SATAKUNTA	M	115479	20094	17,4	78483	67,9	16922	14,7	91041	5941	6763	7390	7587	6990
	N	119937	19011	15,9	75188	62,7	25740	21,5	96756	5528	6537	6946	7155	6287
KANTA-HÄME	MS	165886	29276	17,6	107637	64,9	28973	17,5	130673	8806	10035	10435	10138	8756
EGENTLIGA TAVASTLAND	M	80745	14932	18,5	54504	67,5	11309	14,0	62800	4456	5111	5365	5214	4448
	N	85141	14344	16,8	53133	62,4	17884	20,7	67873	4350	4924	5070	4924	4308
PIRKANMAA	MS	453978	77937	17,2	304126	67,0	71915	15,8	360872	24262	26481	27194	26420	30347
BIRKALAND	M	221255	39845	18,0	153840	69,5	27570	12,5	173741	12412	13528	13905	13374	15482
	N	232723	38092	16,4	150286	64,6	44345	19,1	187131	11850	12953	13289	13046	14865
PÄIJÄT-HÄME	MS	198088	33677	17,0	131882	66,6	32529	16,4	157340	9909	11524	12244	12173	11191
PÄIJÄNNE-TAVASTLAND	M	95528	17028	17,8	66293	69,4	12209	12,8	74969	4975	5819	6232	6103	5709
	N	102560	16651	16,2	65589	64,0	20320	19,8	82371	4934	5705	6012	6070	5482
KYMENLAAKSO	MS	186111	30287	16,3	121990	65,5	33834	18,2	149365	8826	10439	11022	11043	9783
KYMMENEDALEN	M	91350	15334	16,8	62750	68,7	13266	14,5	72676	4491	5285	5558	5733	5275
	N	94761	14953	15,8	59240	62,5	20568	21,7	76889	4335	5154	5464	5310	4508
ETELÄ-KARJALA	MS	138694	21736	15,9	89722	65,6	25236	18,5	110227	6205	7400	8131	8122	7948
SÖDRA KARELEN	M	67524	11178	16,6	46544	68,9	9802	14,5	53934	3177	3714	4287	4182	4397
	N	69170	10558	15,3	43178	62,4	15434	22,3	56293	3028	3686	3844	3940	3551
ETELÄ-SAVO	MS	163276	25888	15,8	105047	64,3	32361	19,8	131292	7273	8644	9951	10443	8389
SÖDRA SAVOLAX	M	79877	13121	16,4	53918	67,5	12938	16,1	63553	3724	4369	5028	5422	4366
	N	83399	12747	15,3	51129	61,3	19523	23,4	67739	3549	4275	4923	5021	4023
POHJOIS-SAVO	MS	251976	43481	17,2	185185	65,6	43330	17,2	198871	12762	14550	16149	16723	14747
NORRA SAVOLAX	M	123867	22069	17,8	84796	68,5	17002	13,7	96834	6471	7430	8168	8525	7683
	N	128109	21392	16,7	80389	62,8	26328	20,6	102037	6291	7120	7981	8198	7064
POHJOIS-KARJALA	MS	169722	29100	17,1	111156	65,5	29486	17,4	133878	8281	9588	11231	11531	9891
NORRA KARELEN	M	84394	14892	17,6	57787	68,5	11715	13,9	66018	4237	4869	5786	5991	5247
	N	85328	14208	16,7	53369	62,5	17751	20,8	67858	4044	4719	5445	5540	4644
KESKI-SUOMI	MS	265078	46896	17,7	175795	66,3	42387	16,0	208253	14051	15866	16979	17099	17996
MELLERSTA FINLAND	M	130477	23890	18,3	89797	68,8	16790	12,9	101472	7119	8125	8646	8806	9016
	N	134601	23006	17,1	85998	63,9	25597	19,0	108781	6932	7741	8333	8293	8980
ETELÄ-POHJANMAA	MS	194105	35639	18,4	123408	63,6	35058	18,1	150588	10618	11801	13120	13856	11314
SÖDRA ÖSTERBOTTEN	M	96115	18363	19,1	63859	66,4	13893	14,5	73668	5528	6092	6743	7081	6037
	N	97990	17276	17,6	59549	60,8	21165	21,6	76920	5090	5809	6377	6575	5277
POHJANMAA	MS	173006	31809	18,4	110751	64,0	30446	17,6	134637	9522	10762	11525	11129	11321
ÖSTERBOTTEN	M	85875	16473	19,2	56980	66,4	12422	14,5	66027	4933	5552	5988	5722	5995
	N	87131	15336	17,6	53771	61,7	18024	20,7	68610	4589	5210	5537	5407	5326

25-29	30-34	35-39	40-44	45-49	50-54	55-59	60-64	65-69	70-74	75-79	80-84	85-	Sukup. Kön Sex	Alue Område Area
319485	321645	373457	376608	393036	414266	363817	268016	228179	212476	169477	107487	80945	MS	KOKO MAA
183651	164134	190176	191029	198164	208985	181388	129277	105749	91018	63520	32879	19392	M	HELA LANDET
155834	157511	183281	185579	194872	205281	182429	138739	122430	121458	105957	74808	61553	N	WHOLE COUNTRY
235283	218780	240377	231534	237393	250202	223827	158077	129025	118234	92779	59072	45088	MS	Kaupunkimaiset kunnat
119456	111597	121231	115563	116009	121384	107959	73609	57380	48081	32850	17100	9997	M	Urbana kommuner
115827	107183	119146	115971	121384	128818	115668	84468	71645	70153	59929	41972	35091	N	Urban municipalities
41279	50423	62722	65941	69266	72766	61819	46407	39581	36582	29081	18266	13555	MS	Taajaan asutut kunnat
21262	25431	32045	33963	35896	37759	31791	23185	19033	16175	11260	5754	3496	M	Tätortskommuner
20017	24992	30677	31978	33370	35007	30028	23222	20548	20407	17821	12512	10059	N	Semi-urban municipalities
42923	52442	70358	79133	86377	91298	78371	63532	59573	57680	47617	30149	22302	MS	Maaseutumaiset kunnat
22933	27106	36900	41503	48259	49842	41638	32483	29338	26762	19410	9825	5899	M	Landsbygdskommuner
19990	25336	33458	37630	40118	41456	36733	31049	30237	30898	28207	20324	16403	N	Rural municipalities
317968	319953	371483	374775	391091	412265	361893	266639	227049	211506	168565	106815	80293	MS	MANNER-SUOMI
162876	163294	189210	180101	197215	208019	180400	128543	105199	90548	63138	32440	19209	M	FASTA FINLAND
155092	156659	182273	184874	193876	204246	181493	138096	121850	120958	105427	74375	61084	N	MAINLAND FINLAND
102448	100944	111106	100839	98994	100867	93129	61593	48722	40167	30630	20278	16503	MS	UUSIMAA
50561	50543	55448	50317	48992	47991	44249	28563	20948	18573	10932	5821	3567	M	NYLAND
51885	50401	55658	50522	50002	52876	48880	33030	25774	23594	19698	14455	12936	N	
4428	5723	7120	6809	7077	7428	6730	4772	3661	3454	2814	1775	1390	MS	ITÄ-UUSIMAA
2223	2758	3813	3450	3571	3764	3510	2383	1755	1540	1057	581	337	M	ÖSTRA NYLAND
2205	2965	3507	3359	3506	3662	3220	2389	1906	1914	1757	1194	1053	N	
28763	28508	32012	31099	32816	35560	32287	23108	20029	19606	16021	10332	8186	MS	VARSINAIS-SUOMI
14562	14443	16138	15763	16254	17642	16271	11149	9209	8281	5989	3083	1923	M	EGENTLIGA FINLAND
14201	14065	15874	15336	16362	17918	16016	11959	10820	11325	10032	7249	6263	N	
11948	12747	15519	16007	17756	20070	17895	13690	12139	11240	9141	5735	4407	MS	SATAKUNTA
6219	8524	8115	8044	9028	10278	9016	6662	5712	4903	3455	1808	1044	M	SATAKUNTA
5727	6223	7404	7983	8728	9792	8879	7028	6427	6337	5688	3927	3363	N	
8657	9478	11529	11977	12821	13593	11830	8858	7791	7617	6355	4075	3135	MS	KANTA-HÄME
4418	4882	5907	6082	6477	6880	5983	4255	3895	3216	2410	1224	764	M	EGENTLIGA TAVASTLAND
4241	4816	5622	5915	6344	6713	5847	4603	4098	4401	3945	2851	2371	N	
30324	29103	32378	31897	33059	35568	31728	23302	20281	19247	15328	9803	7256	MS	PIRKANMAA
15701	15189	16519	16298	16803	17898	15679	11089	9226	8100	5645	2915	1684	M	BIRKALAND
14623	13904	15859	15601	16456	17670	16049	12213	11055	11147	9683	6888	5572	N	
10561	11240	13634	13743	15002	17537	15319	11482	9551	8561	6925	4369	3123	MS	PÄIJÄT-HÄME
5482	5675	7044	7002	7415	8740	7680	5483	4271	3507	2494	1245	892	M	PÄIJÄNNE-TAVASTLAND
5099	5565	6590	6741	7587	8797	7659	5999	5280	5054	4431	3124	2431	N	
9389	10102	12483	13320	14585	15972	14456	10857	9458	9217	7329	4503	3327	MS	KYMENLAAKSO
4887	5231	6458	6827	7527	8189	7286	5337	4442	3958	2672	1386	808	M	KYMMENEDALEN
4502	4871	6025	6493	7058	7783	7170	5520	5016	5259	4657	3117	2519	N	
7032	7373	8879	9700	10670	11640	10111	8247	7173	6781	5370	3370	2542	MS	ETELÄ-KARJALA
3802	3806	4608	5048	5445	6039	5188	4049	3320	2894	1972	1042	574	M	SÖDRA KARELEN
3230	3567	4271	4852	5225	5601	4943	4198	3853	3887	3398	2328	1968	N	
7061	7904	10244	11870	13079	13876	12239	8942	9156	8796	6915	4340	3154	MS	ETELÄ-SAVO
3626	4056	5230	6110	6820	7226	6185	4877	4284	3855	2597	1310	792	M	SÖDRA SAVOLAX
3435	3848	5014	5760	6259	6650	6054	5065	4872	4941	4318	3030	2362	N	
12813	13581	17111	18856	20313	20690	16892	13459	12054	11826	9632	5804	4014	MS	POHJOIS-SAVO
6611	6900	8776	9668	10598	10864	8633	6538	5532	5090	3618	1768	994	M	NORRA SAVOLAX
6202	6681	8335	9188	9715	9826	8259	6821	6522	6736	6014	4036	3020	N	
8246	8240	10773	12810	14350	14375	11886	9074	8382	8195	6332	3818	2739	MS	POHJOIS-KARJALA
4351	4225	5515	6526	7480	7751	6210	4491	3973	3500	2370	1153	719	M	NORRA KARELEN
3895	4015	5258	6284	6870	6624	5656	4583	4409	4695	3962	2665	2020	N	
16261	15048	17442	19260	19874	20992	17961	13862	12048	11410	9225	5686	4018	MS	KESKI-SUOMI
8483	7785	8919	9887	10142	10875	9055	6829	5652	4943	3461	1724	1010	M	MELLERSTA FINLAND
7778	7263	8523	9373	9732	10117	8906	7033	6396	6467	5764	3962	3008	N	
9484	10067	12410	13431	14775	15489	12891	9891	9221	9303	7767	5103	3664	MS	ETELÄ-POHJANMAA
5061	5233	6369	6872	7674	8078	6627	4827	4354	4074	2917	1606	942	M	SÖDRA ÖSTERBOTTEN
4423	4834	6041	6569	7101	7411	6264	5064	4867	5229	4850	3497	2722	N	
9889	10235	11141	11054	12184	12954	11915	8929	7924	7354	6572	4688	3908	MS	POHJANMAA
5240	5356	5825	5542	6173	6598	6085	4444	3779	3280	2673	1646	1044	M	ÖSTERBOTTEN
4649	4879	5316	5512	6011	6356	5830	4485	4145	4074	3899	3042	2864	N	

29. Väestö iän (5-vuotis) ja sukupuolen mukaan maakunnittain ja kunnittain 31.12.2002  
 Befolkning efter ålder (5-årsklasser) och kön landskapsvis och kommunvis 31.12.2002  
 Population by age (5-year groups), sex, by region and municipality 31.12.2002

(Jatk.)  
 (Forts.)  
 (Cont.)

Alue Område Årea	Sukup. Kön Sex	Yhteensä Totalt Total	Ikä - Ålder - Age											
			0-14	%	15-64	%	65-	%	18-	0-4	5-9	10-14	15-19	20-24
KESKI-POHJANMAA	MS	70674	13832	19,6	45811	64,8	11031	15,6	53844	4121	4715	4996	5431	4378
MELLERSTA ÖSTERBOTTEN	M	34952	6919	19,8	23529	67,3	4504	12,9	26404	2038	2361	2520	2779	2336
	N	35722	6913	19,4	22282	62,4	6527	18,3	27240	2083	2354	2476	2652	2042
POHJOIS-POHJANMAA	MS	369974	78116	21,1	244076	66,0	47782	12,9	278007	24974	26228	26914	27197	26925
NORRA ÖSTERBOTTEN	M	186108	40082	21,5	126424	67,9	19602	10,5	137885	12963	13437	13682	14045	14250
	N	183866	38034	20,7	117652	64,0	28180	15,3	138122	12011	12791	13232	13152	12675
KAINUU	MS	87371	14712	16,8	57083	65,3	15576	17,8	68952	4013	5054	5645	6306	4726
KAJANALAND	M	43721	7488	17,1	29842	68,3	6411	14,7	34423	2041	2533	2894	3207	2642
	N	43650	7244	16,6	27241	62,4	9165	21,0	34529	1972	2521	2751	3099	2084
LAPPI	MS	187777	33353	17,8	124348	66,2	30076	16,0	146593	9381	11008	12986	13379	11034
LAPPLAND	M	94261	16929	18,0	64649	68,6	12683	13,5	73323	4781	5551	6597	6941	5890
	N	93516	16424	17,6	59699	63,8	17393	18,6	73270	4580	5455	6389	6438	5144
AHVENANMAA	MS	26257	4804	18,3	17117	65,2	4336	16,5	20537	1419	1637	1748	1478	1376
ÅLAND	M	12932	2463	19,0	8645	66,8	1824	14,1	9988	742	808	913	758	741
	N	13325	2341	17,6	8472	63,6	2512	18,9	10549	677	829	835	720	635
UUSIMAA	MS	1329004	242571	18,3	932135	70,1	154298	11,6	1043065	78152	82738	81681	74414	89803
NYLAND	M	637787	123585	19,4	458341	71,6	57841	9,07	492047	39947	42142	41496	37525	44152
	N	691237	118986	17,2	475794	68,8	96457	14,0	551018	38205	40596	40185	36889	45651
Pääkaupunkiseutu Huvudstadsregion	MS	971785	167693	17,3	691850	71,2	112242	11,6	774402	55523	56531	55839	51803	72709
	M	461462	85387	18,5	335091	72,6	40984	8,9	360935	28482	28691	28214	25813	35087
	N	510323	82306	16,1	356759	69,9	71258	14,0	413467	27041	27840	27425	25990	37622
Espoo - Eabo	MS	221597	46322	20,9	155600	70,2	19675	8,9	167842	15859	15905	14758	13216	15889
	M	108205	23807	21,8	76618	70,8	7980	7,4	80722	8034	8081	7512	6713	8469
	N	113392	22715	20,0	78982	69,7	11695	10,3	86920	7625	7844	7246	6503	7420
Hanko - Hangö	MS	9999	1629	16,3	6783	67,8	1587	15,9	8017	493	553	583	580	463
	M	4976	852	17,1	3498	70,3	626	12,6	3974	240	295	317	265	258
	N	5023	777	15,5	3285	65,4	961	19,1	4043	253	258	266	315	205
Helsinki - Helsingfors	MS	559716	83146	14,9	401244	71,7	75326	13,5	461394	27602	27713	27831	26911	44304
	M	260236	42411	16,3	191805	73,7	26020	10,0	210091	14133	14105	14173	13165	20367
	N	299480	40735	13,6	209439	69,9	49306	16,5	251303	13469	13608	13658	13746	23937
Hyvinkää - Hyvinge	MS	42997	8205	19,1	28811	67,0	5981	13,9	33264	2525	2843	2837	2588	2309
	M	20875	4230	20,3	14423	69,1	2222	10,6	15885	1268	1468	1494	1305	1162
	N	22122	3975	18,0	14388	65,0	3759	17,0	17389	1257	1375	1343	1283	1147
Inkoo - Ingå	MS	5034	972	19,3	3239	64,3	823	16,3	3870	285	316	371	300	178
	M	2542	490	19,3	1683	66,2	369	14,5	1944	143	164	183	167	113
	N	2492	482	19,3	1556	62,4	454	18,2	1926	142	152	188	133	65
Järvenpää - Träskända	MS	36602	7688	21,0	25851	70,1	3263	8,9	27494	2334	2662	2692	2453	2133
	M	17767	3870	21,8	12671	71,3	1226	6,9	13162	1175	1367	1328	1222	1089
	N	18835	3818	20,3	12980	68,9	2037	10,8	14332	1159	1295	1364	1231	1044
Karjaa - Karls	MS	8897	1808	18,1	5663	63,7	1626	18,3	6939	482	564	582	572	485
	M	4329	846	19,5	2866	66,2	617	14,3	3294	247	309	290	308	250
	N	4568	762	16,7	2797	61,2	1009	22,1	3645	215	255	292	264	215
Karjalohja - Karlslojo	MS	1489	323	21,7	864	58,0	302	20,3	1124	96	106	121	74	49
	M	734	177	24,1	437	59,5	120	16,3	539	55	54	68	39	25
	N	755	146	19,3	427	56,6	182	24,1	585	41	52	53	35	24
Karkkila - Högfors	MS	8765	1558	17,8	5672	64,7	1535	17,5	6861	469	500	589	563	397
	M	4348	797	18,3	2958	68,0	593	13,6	3373	245	263	289	304	219
	N	4417	761	17,2	2714	61,4	942	21,3	3488	224	237	300	259	178
Kaunialainen - Grankulla	MS	8582	1855	21,6	5503	64,1	1224	14,3	6412	468	676	711	538	538
	M	4138	965	23,3	2651	64,1	520	12,6	3019	238	353	376	258	276
	N	4446	890	20,0	2852	64,1	704	15,8	3393	232	323	335	280	262
Kerava - Kervo	MS	30709	5860	19,1	21897	71,3	2952	9,6	23655	1887	2087	2088	2043	1892
	M	14954	2972	19,9	10847	72,5	1135	7,6	11384	844	1072	1056	1030	947
	N	15755	2888	18,3	11050	70,1	1817	11,5	12271	843	1015	1030	1013	945
Kirkkonummi - Kyrkslätt	MS	30937	7147	23,1	21288	68,8	2502	8,1	22560	2302	2511	2334	2015	1329
	M	15571	3701	23,8	10767	69,1	1103	7,1	11218	1203	1301	1197	1095	723
	N	15366	3446	22,4	10521	68,5	1399	9,1	11342	1099	1210	1137	920	606

25-29	30-34	35-39	40-44	45-49	50-54	55-59	60-64	65-69	70-74	75-79	80-84	85-	Sukup. Kön Sex	Alue Område Area
3808	3859	4515	4642	5098	5625	4852	3603	3097	2912	2397	1514	1111	MS	KESKI-POHJANMAA MELLERSTA ÖSTERBOTTEN
1997	2042	2341	2307	2588	2912	2472	1775	1454	1322	941	493	294	M	
1811	1817	2174	2335	2530	2713	2380	1828	1643	1590	1456	1021	817	N	
24303	22480	25210	26105	27251	26905	21207	16493	14330	12925	10108	6196	4223	MS	POHJOIS-POHJANMAA NORRA ÖSTERBOTTEN
12963	11841	13125	13346	14021	13978	10730	8125	6810	5773	3954	1947	1118	M	
11340	10639	12085	12759	13230	12927	10477	8368	7520	7152	6154	4249	3105	N	
3736	4139	5579	6551	7494	7388	6064	5100	4539	4468	3441	1859	1269	MS	KAINUU KAJANALAND
1995	2145	2922	3374	4012	3914	3132	2499	2183	1993	1374	547	334	M	
1741	1994	2657	3177	3482	3474	2932	2601	2376	2475	2067	1312	935	N	
8821	9182	12398	14805	16093	15738	12521	10377	9493	8427	6263	3569	2324	MS	LAPPI LAPPLAND
4716	4670	6338	7660	8415	8402	6449	5168	4620	3746	2807	1141	569	M	
4105	4512	6060	7145	7678	7336	6072	5209	4873	4681	3656	2428	1755	N	
1517	1692	1974	1833	1945	2001	1924	1377	1130	970	912	672	652	MS	AHVENANMAA ÅLAND
775	840	966	928	949	966	988	734	550	470	382	239	163	M	
742	852	1008	905	996	1035	936	643	580	500	530	433	469	N	
102446	100944	111106	100839	98994	100867	93129	61593	46722	40167	30630	20276	16503	MS	UUSIMAA NYLAND
50561	50543	55448	50317	46992	47991	44249	28563	20948	16573	10932	5821	3587	M	
51885	50401	55658	50522	50002	52676	48880	33030	25774	23594	19698	14455	12936	N	
83117	77352	82362	72817	68656	71140	67581	44313	33600	29160	22152	14854	12476	MS	Pääkaupunkiseutu Huvudstadsregion
40896	38866	41040	36124	32728	33158	31373	20006	14781	11749	7727	4159	2568	M	
42221	38486	41322	36893	35928	37982	36208	24307	18819	17411	14425	10695	9908	N	
16716	17535	19256	17171	15857	15948	14756	9256	6503	5376	3809	2275	1712	MS	Eapoo - Esbo
8334	8734	9451	8504	7556	7498	6989	4370	2999	2261	1506	778	438	M	
8382	8801	9905	8667	8301	8450	7767	4886	3504	3115	2303	1497	1276	N	
509	618	625	669	715	917	1019	688	484	357	324	223	199	MS	Hanko - Hangö
267	326	329	349	375	471	511	347	244	152	114	63	53	M	
242	292	296	320	340	446	508	321	240	205	210	160	146	N	
52711	45465	46746	40945	38575	40270	39040	26277	20820	18890	15218	10866	9532	MS	Helsinki - Helsingfors
25726	22825	23374	20175	18252	18588	17820	11513	8902	7345	5048	2881	1844	M	
26885	22640	23372	20770	20323	21682	21220	14764	11918	11545	10170	7985	7688	N	
2500	2803	3219	3313	3485	3552	2949	2093	1730	1605	1282	838	528	MS	Hyvinkää - Hyvinge
1264	1394	1641	1672	1752	1767	1468	998	762	636	435	264	125	M	
1236	1409	1578	1641	1733	1785	1481	1095	968	969	847	572	403	N	
217	264	373	373	375	439	397	323	230	223	170	104	96	MS	Inkoo - Ingå
112	124	181	203	178	225	213	167	113	113	77	45	21	M	
105	140	192	170	197	214	184	156	117	110	93	59	75	N	
2484	2551	3090	2969	3061	3044	2430	1456	1088	886	638	379	274	MS	Järvenpää - Träskända
1215	1284	1520	1471	1518	1492	1184	666	490	354	220	102	60	M	
1249	1267	1570	1488	1543	1552	1236	790	596	532	418	277	214	N	
429	529	583	645	687	674	629	440	407	429	328	250	212	MS	Karjaa - Kans
212	269	283	323	368	329	320	204	180	179	136	82	40	M	
217	260	310	322	319	345	309	236	227	250	192	168	172	N	
32	81	102	89	127	116	106	88	85	73	61	47	36	MS	Karjalohja - Karislojo
17	36	49	40	68	72	43	48	41	29	26	20	4	M	
15	45	53	49	59	44	63	40	44	44	35	27	32	N	
427	490	536	674	702	605	636	442	388	396	372	242	137	MS	Karkkila - Högfors
228	249	283	343	367	418	333	214	187	164	143	89	30	M	
189	241	253	331	335	367	303	228	201	232	229	173	107	N	
397	410	658	680	590	588	646	458	349	334	271	167	103	MS	Kaunialainen - Grankulla
197	204	296	331	299	283	302	205	163	146	126	58	27	M	
200	206	362	349	291	305	344	253	186	188	145	109	76	N	
1999	1990	2369	2515	2544	2795	2352	1398	1028	747	616	311	250	MS	Kerava - Kervo
1030	1022	1172	1295	1189	1327	1170	665	467	298	226	87	57	M	
969	968	1197	1220	1355	1468	1182	733	561	449	390	224	193	N	
1650	2332	2833	2491	2583	2566	2119	1370	924	668	458	258	194	MS	Kirkkonummi - Kyrkslätt
815	1138	1417	1253	1317	1274	1037	698	467	306	194	86	50	M	
835	1194	1416	1238	1266	1292	1082	672	457	362	264	172	144	N	

29. Väestö län (5-vuotia) ja sukupuolen mukaan maakunnittain ja kunnittain 31.12.2002  
 Befolkning efter ålder (5-årsklasser) och kön landskapsvis och kommunvis 31.12.2002  
 Population by age (5-year groups), sex, by region and municipality 31.12.2002

(Jatk.)  
 (Forts.)  
 (Cont.)

Alue Område Area	Sukupu. Kön Sex	Yhteensä Totalt Total	Ikä - Ålder - Age											
			0-14	%	15-64	%	65-	%	18-	0-4	5-9	10-14	15-19	20-24
Lohja - Lojo	MS	35647	7013	19,7	24023	67,4	4611	12,9	27308	2079	2392	2542	2206	1902
	M	17587	3610	20,5	12114	68,9	1863	10,6	13299	1091	1249	1270	1126	972
	N	18060	3403	18,8	11909	65,9	2748	15,2	14009	988	1143	1272	1080	930
Mäntsälä	MS	17203	3943	22,9	11133	64,7	2127	12,4	12564	1220	1386	1337	1108	644
	M	8603	2013	23,4	5724	66,5	886	10,1	6227	591	699	723	608	337
	N	8600	1930	22,4	5409	62,9	1261	14,7	6337	629	687	614	498	307
Nummi-Pusula	MS	5886	1146	19,5	3662	62,2	1078	18,3	4532	312	423	411	319	182
	M	2951	571	19,3	1903	64,5	477	16,2	2275	158	218	195	161	109
	N	2935	575	19,6	1759	59,9	601	20,5	2257	154	205	216	158	73
Nummijärvi	MS	34791	8583	24,7	23066	66,3	3142	9,0	24835	2623	3078	2882	2225	1359
	M	17347	4395	25,3	11630	67,0	1322	7,6	12255	1312	1568	1515	1156	774
	N	17444	4188	24,0	11436	65,6	1820	10,4	12580	1311	1510	1367	1069	585
Pohja - Pojo	MS	5074	961	18,9	3170	62,5	943	18,6	3935	308	328	325	284	181
	M	2549	502	19,7	1647	64,6	400	15,7	1935	163	168	171	172	101
	N	2525	459	18,2	1523	60,3	543	21,5	2000	145	160	154	112	80
Pomainen - Borghås	MS	4339	1209	27,9	2716	62,6	414	9,5	2940	358	449	404	303	141
	M	2177	603	27,7	1401	64,4	173	7,9	1472	168	231	204	167	71
	N	2162	606	28,0	1315	60,8	241	11,1	1488	188	216	200	136	70
Samnatti	MS	1227	223	18,2	791	64,5	213	17,4	965	59	79	85	67	34
	M	602	100	16,6	413	68,6	89	14,8	477	27	36	37	36	20
	N	625	123	19,7	378	60,5	124	19,8	488	32	43	48	31	14
Sluntio - Sjundeå	MS	4997	1081	21,2	3390	67,8	548	10,9	3737	318	355	388	315	177
	M	2526	522	20,7	1752	69,4	252	10,0	1901	152	174	196	168	106
	N	2471	539	21,8	1638	66,3	294	11,9	1836	166	181	192	147	71
Tammisaari - Ekenäs	MS	14517	2528	17,4	9132	62,9	2859	19,7	11469	657	882	987	856	676
	M	6984	1288	18,4	4559	65,3	1137	16,3	5443	331	452	505	417	368
	N	7533	1238	16,4	4573	60,7	1722	22,9	6026	326	430	482	439	308
Tuusula - Tuusby	MS	33377	7810	23,4	22591	67,7	2978	8,9	24254	2336	2846	2628	2131	1419
	M	16680	3973	23,8	11473	68,8	1234	7,4	12046	1185	1457	1331	1125	789
	N	16697	3837	23,0	11118	66,6	1742	10,4	12208	1151	1389	1297	1006	630
Vantaa - Vanda	MS	181890	38370	20,0	129503	71,2	16017	8,8	138954	11794	12237	12339	11138	11978
	M	88885	18404	20,7	64017	72,0	6464	7,3	67103	6079	6172	6153	5677	5975
	N	93005	17966	19,3	65486	70,4	9553	10,3	71851	5715	6065	6186	5461	6003
Vihti - Vichtis	MS	24732	5413	21,9	16743	67,7	2576	10,4	18340	1708	1847	1858	1611	1164
	M	12203	2688	22,0	8484	69,5	1033	8,5	9029	867	906	913	841	632
	N	12529	2727	21,8	8259	65,9	1543	12,3	9311	841	941	945	770	532
ITÄ-UUSIMAA ÖSTRA NYLAND	MS	90934	18100	19,9	59740	65,7	13094	14,4	69492	5308	6420	6372	5533	4122
	M	44848	9233	20,6	30345	67,7	5270	11,8	33931	2684	3295	3284	2870	2203
	N	46086	8867	19,2	29395	63,8	7824	17,0	35561	2624	3155	3088	2663	1919
Askola	MS	4446	919	20,7	2959	66,6	568	12,8	3338	268	340	311	296	181
	M	2257	459	20,3	1578	69,9	220	9,7	1892	131	163	165	169	105
	N	2189	460	21,0	1381	63,1	348	15,9	1644	137	177	146	127	76
Lapinjärvi - Lapträsk	MS	2981	529	17,7	1795	60,2	657	22,0	2350	161	167	201	167	121
	M	1486	272	18,3	943	63,5	271	18,2	1161	79	87	106	93	70
	N	1495	257	17,2	852	57,0	386	25,8	1189	82	80	95	74	51
Liljendal	MS	1462	283	19,4	893	61,1	286	19,6	1105	77	90	116	106	61
	M	721	146	20,2	459	63,7	116	16,1	539	34	47	65	55	39
	N	741	137	18,5	434	58,6	170	22,9	566	43	43	51	51	22
Lovisa - Lovisa	MS	7440	1105	14,9	4864	65,4	1471	19,8	6100	316	367	402	432	328
	M	3620	572	15,8	2486	68,7	562	15,5	2953	159	201	212	197	198
	N	3820	533	14,0	2378	62,3	909	23,8	3147	157	166	190	235	132
Myrskylä - Mörskom	MS	1992	378	19,0	1227	61,6	387	19,4	1539	91	141	146	122	63
	M	996	198	19,9	635	63,8	183	16,4	763	44	80	74	56	34
	N	996	180	18,1	592	59,4	224	22,5	776	47	61	72	66	29
Pernaja - Pernå	MS	3823	746	19,5	2385	62,4	692	18,1	2954	233	245	268	218	148
	M	1935	391	20,2	1243	64,2	301	15,6	1488	122	132	137	112	89
	N	1888	355	18,8	1142	60,5	391	20,7	1466	111	113	131	106	59
Porvoo - Borgå	MS	45730	8924	19,5	30805	67,6	5901	12,9	35093	2572	3182	3190	2866	2388
	M	22356	4552	20,4	15514	69,4	2290	10,2	16932	1313	1592	1647	1462	1209
	N	23374	4372	18,7	15391	65,8	3611	15,4	18161	1259	1570	1543	1404	1177

25-29	30-34	35-39	40-44	45-49	50-54	55-59	60-64	65-69	70-74	75-79	80-84	85-	Sukup. Kön Sex	Ajue Område Area
2019	2252	2744	2690	2796	2964	2594	1856	1421	1231	958	574	427	MS	Lohja - Lojo
1021	1183	1389	1345	1408	1496	1300	894	659	570	355	163	116	M	
998	1089	1355	1345	1388	1468	1294	962	762	661	603	411	311	N	
843	1073	1387	1395	1384	1381	1118	822	678	531	446	267	205	MS	Mäntsälä
401	539	691	725	708	717	568	430	313	240	175	82	56	M	
442	534	696	670	656	664	550	392	365	291	271	185	149	N	
241	309	460	447	426	466	449	363	318	274	209	165	112	MS	Nummi-Pusula
124	147	244	239	222	248	225	184	162	141	85	54	35	M	
117	162	216	208	204	218	224	179	156	133	124	111	77	N	
1594	2504	3164	2853	2652	2704	2386	1625	1127	834	553	351	277	MS	Nummijärvi
760	1192	1593	1444	1337	1327	1214	833	560	390	206	98	68	M	
834	1312	1571	1409	1315	1377	1172	792	567	444	347	253	209	N	
274	275	333	370	394	441	350	268	241	245	211	131	115	MS	Pohja - Pojo
139	134	166	182	204	220	191	138	119	113	96	39	33	M	
135	141	167	188	190	221	159	130	122	132	115	82	82	N	
195	279	368	370	336	300	246	178	123	107	87	59	38	MS	Pomainen - Borgnäs
101	136	174	199	178	149	132	94	67	47	31	19	9	M	
94	143	194	171	158	151	114	84	56	60	56	40	29	N	
52	61	78	94	122	118	100	65	58	60	34	37	24	MS	Sammatti
26	28	42	46	66	63	53	33	26	31	12	11	9	M	
26	33	36	48	56	55	47	32	32	29	22	26	15	N	
211	343	429	381	424	459	411	240	175	135	100	86	50	MS	Siuntio - Sjundeå
102	164	205	205	204	247	222	129	87	69	49	30	17	M	
109	179	224	176	220	212	189	111	88	66	51	56	33	N	
700	822	998	1038	920	1084	1098	940	763	713	554	454	375	MS	Tammisaari - Ekenäs
361	380	508	524	475	508	550	468	360	305	228	150	94	M	
339	442	490	514	445	576	548	472	403	408	326	304	281	N	
1672	2330	3019	2725	2618	2729	2435	1513	1053	814	559	324	226	MS	Tuusula - Tusby
835	1130	1497	1359	1316	1371	1271	780	487	376	207	101	63	M	
837	1200	1522	1366	1302	1358	1164	733	566	438	352	223	163	N	
13293	13942	15702	14021	13634	14334	13139	8322	5928	4560	2854	1546	1129	MS	Vantaa - Vanda
6639	7103	7919	7114	6621	6789	6262	3918	2717	1997	1047	442	261	M	
6654	6839	7783	6907	7013	7545	6877	4404	3211	2563	1807	1104	668	N	
1301	1686	2024	1921	2007	2173	1724	1132	803	679	518	324	252	MS	Vihri - Vichtis
635	822	1024	978	1014	1112	881	567	376	311	190	97	59	M	
666	864	1000	945	993	1061	863	565	427	368	328	227	193	N	
4428	5723	7120	6809	7077	7426	6730	4772	3661	3454	2814	1775	1390	MS	ITÄ-UUSIMAA
2223	2758	3613	3450	3571	3784	3510	2383	1755	1540	1057	581	337	M	ÖSTRA NYLAND
2205	2965	3507	3359	3506	3662	3220	2389	1906	1914	1757	1194	1053	N	
210	299	347	359	350	393	309	215	157	142	129	85	55	MS	Askola
105	152	191	197	167	215	170	107	77	56	39	30	18	M	
105	147	156	162	183	178	139	108	80	86	90	55	37	N	
107	135	165	192	230	241	239	198	160	171	138	105	83	MS	Lapinjärvi - Lappråsk
50	75	86	91	118	124	133	103	74	86	53	37	21	M	
57	60	79	101	112	117	106	95	86	85	85	68	62	N	
57	70	87	102	137	103	98	72	66	74	70	44	32	MS	Liljendal
28	34	43	45	75	52	52	36	35	33	23	16	9	M	
29	36	44	57	62	51	46	36	31	41	47	28	23	N	
353	352	468	538	595	674	660	464	350	405	369	195	152	MS	Lovisa - Lovisa
192	180	240	272	295	344	344	226	169	160	123	70	40	M	
161	172	228	266	300	330	316	238	181	245	246	125	112	N	
67	99	136	149	152	173	148	118	98	105	72	61	51	MS	Myrskylä - Mörskom
35	54	72	83	74	91	76	60	52	54	25	19	13	M	
32	45	64	66	78	62	72	58	46	51	47	42	38	N	
150	230	295	269	296	305	257	217	167	194	155	95	81	MS	Pernaja - Pernå
67	117	150	147	147	159	145	110	90	94	72	30	15	M	
83	113	145	122	149	146	112	107	77	100	83	65	68	N	
2587	3019	3483	3430	3613	3787	3395	2339	1711	1524	1240	791	635	MS	Porvoo - Borgå
1301	1437	1758	1727	1815	1888	1761	1156	794	850	453	252	141	M	
1286	1582	1725	1703	1798	1899	1634	1183	917	874	787	539	494	N	

29. Väestö län (5-vuotis) ja sukupuolen mukaan maakunnittain ja kunnittain 31.12.2002  
 Befolkning efter ålder (5-årsklasser) och kön landskapsvis och kommunvis 31.12.2002  
 Population by age (5-year groups), sex, by region and municipality 31.12.2002

(Jatk.)  
 (Forts.)  
 (Cont.)

Alue Område Area	Sukupuol. Kön Sex	Yhteensä Total Total	Ikä - Ålder - Age											
			0-14	%	15-64	%	65-	%	18-	0-4	5-9	10-14	15-19	20-24
Pukkilä	MS	1949	415	21,3	1209	62,0	325	16,7	1459	116	136	163	116	74
	M	965	198	20,5	633	65,6	134	13,9	731	54	66	78	60	50
	N	984	217	22,1	576	58,5	191	19,4	728	62	70	85	56	24
Ruotsinpyhtää - Strömtors	MS	2934	460	15,7	1872	63,8	602	20,5	2381	134	152	174	196	114
	M	1491	228	15,3	995	66,7	268	18,0	1203	73	66	89	109	71
	N	1443	232	16,1	877	60,8	334	23,1	1158	61	86	85	87	43
Sipoo - Sibbo	MS	18177	4341	23,9	11631	64,0	2205	12,1	13195	1340	1600	1401	1014	646
	M	9021	2217	24,6	5859	64,9	945	10,5	6469	675	831	711	557	340
	N	9156	2124	23,2	5772	63,0	1260	13,8	6726	665	769	690	457	306
VARSINAIS-SUOMI EGENTLIGA FINLAND	MS	450968	76730	17,0	300064	66,5	74174	16,4	359152	23883	26175	26692	26173	29938
	M	217841	39414	18,1	149942	68,8	28485	13,1	170713	12328	13405	13681	13274	14446
	N	233127	37316	16,0	150122	64,4	45689	19,6	188439	11535	12770	13011	12899	15492
Alastaro	MS	3051	471	15,4	1841	60,3	739	24,2	2473	131	148	192	185	150
	M	1533	251	16,4	998	65,1	284	18,5	1230	69	73	109	91	85
	N	1518	220	14,5	843	55,5	455	30,0	1243	62	75	83	94	65
Askainen - Villnäs	MS	925	145	15,7	598	64,6	182	19,7	741	34	49	62	63	31
	M	468	70	15,0	321	68,6	77	16,5	376	16	23	31	34	21
	N	457	75	16,4	277	60,6	105	23,0	365	18	26	31	29	10
Aura	MS	3457	758	21,9	2255	65,2	444	12,8	2573	228	251	279	215	189
	M	1716	385	22,4	1141	66,5	190	11,1	1276	111	130	144	93	108
	N	1741	373	21,4	1114	64,0	254	14,6	1297	117	121	135	122	81
Dragösjärd	MS	3423	500	14,6	2030	59,3	893	26,1	2850	134	200	186	129	131
	M	1669	252	15,1	1062	63,6	355	21,3	1383	69	98	85	65	75
	N	1754	248	14,1	968	55,2	538	30,7	1467	65	102	81	64	56
Hallikko	MS	9247	1823	19,7	6126	66,2	1298	14,0	7104	583	604	636	561	465
	M	4577	924	20,2	3127	68,3	526	11,5	3476	295	300	329	308	229
	N	4670	899	19,3	2999	64,2	772	16,5	3628	288	304	307	253	236
Houtskari - Houtskär	MS	653	93	14,2	395	60,5	165	25,3	545	35	27	31	26	35
	M	341	56	16,4	217	63,6	68	19,9	278	22	17	17	11	22
	N	312	37	11,9	178	57,1	97	31,1	267	13	10	14	15	13
Inö	MS	248	28	11,3	161	64,9	59	23,8	213	12	6	10	11	16
	M	130	17	13,1	92	70,8	21	16,2	108	4	4	9	6	7
	N	118	11	9,3	69	58,5	38	32,2	105	8	2	1	5	9
Kaarina - S:t Karins	MS	20897	4353	20,8	14068	67,3	2476	11,8	15770	1379	1496	1478	1259	960
	M	10175	2161	21,2	8962	68,4	1052	10,3	7616	711	717	733	660	505
	N	10722	2192	20,4	7106	66,3	1424	13,3	8154	668	779	745	599	455
Karinainen	MS	2468	559	22,6	1443	58,5	468	18,9	1803	169	184	206	164	114
	M	1221	292	23,9	752	61,6	177	14,5	868	89	80	123	90	56
	N	1247	267	21,4	691	55,4	289	23,2	935	80	104	83	74	58
Kemiö - Kimito	MS	3327	575	17,3	1977	59,4	775	23,3	2624	150	191	234	225	121
	M	1677	315	18,8	1028	61,3	334	19,9	1295	82	99	134	125	69
	N	1650	260	15,8	949	57,5	441	26,7	1329	68	92	100	100	52
Kiljala	MS	1861	302	16,2	1146	61,6	413	22,2	1494	95	94	113	105	72
	M	947	136	14,4	619	65,4	192	20,3	778	36	43	57	54	40
	N	914	166	18,2	527	57,7	221	24,2	716	59	51	56	51	32
Kisko	MS	1940	302	15,6	1162	59,9	476	24,5	1571	90	100	112	112	65
	M	988	160	16,2	614	62,1	214	21,7	799	55	49	56	53	38
	N	952	142	14,9	548	57,6	262	27,5	772	35	51	56	59	27
Korppoo - Korpo	MS	941	149	15,8	578	61,4	214	22,7	756	35	50	64	53	46
	M	474	76	16,0	307	64,8	91	19,2	380	17	28	31	30	27
	N	467	73	15,6	271	58,0	123	26,3	376	18	22	33	23	19
Koski Tl	MS	2553	404	15,8	1569	61,5	580	22,7	2059	121	132	151	154	111
	M	1242	195	15,7	817	65,8	230	18,5	1010	60	68	67	71	61
	N	1311	209	15,9	752	57,4	350	26,7	1049	61	64	84	83	50
Kustavi - Gustavs	MS	973	123	12,6	609	62,6	241	24,6	820	33	47	43	49	33
	M	473	66	14,0	320	67,7	87	18,4	394	19	24	23	26	18
	N	500	57	11,4	289	57,8	154	30,8	426	14	23	20	23	15
Kuusjoki	MS	1835	330	18,0	1147	62,5	358	19,5	1443	103	124	103	97	100
	M	960	180	18,8	637	66,4	143	14,9	744	56	67	57	52	56
	N	875	150	17,1	510	58,3	215	24,6	699	47	57	46	45	44

25-29	30-34	35-39	40-44	45-49	50-54	55-59	60-64	65-69	70-74	75-79	80-84	85-	Sukup. Köön Sex	Alue Område Area
70	119	161	159	119	128	151	114	101	81	71	41	31	MS	Pukkilä
37	51	83	80	65	67	76	64	52	41	25	10	6	M	
33	68	78	79	54	59	75	50	49	40	46	31	25	N	
116	123	183	188	262	299	240	151	144	160	161	73	64	MS	Ruotsinpyhtää - Strömfors
62	57	94	94	147	155	133	73	63	82	76	28	19	M	
54	66	89	94	115	144	107	78	81	78	85	45	45	N	
711	1277	1795	1423	1323	1325	1233	884	707	598	409	285	206	MS	Sipoo - Sibbo
346	601	896	714	668	669	620	448	349	284	168	89	55	M	
365	676	899	709	655	656	613	436	358	314	241	196	151	N	
28763	28508	32012	31099	32616	35560	32287	23108	20029	19606	16021	10332	8186	MS	VARSINAIS-SUOMI EGENTLIGA FINLAND
14562	14443	16138	15763	16254	17942	16271	11149	9209	8281	5989	3083	1923	M	
14201	14065	15674	15336	16362	17918	16016	11959	10820	11325	10032	7249	6263	N	
132	129	176	225	218	244	202	180	169	197	163	109	101	MS	Alastaro
78	75	97	119	127	123	109	94	81	93	59	30	21	M	
54	54	79	106	91	121	93	86	88	104	104	79	80	N	
24	51	63	79	83	90	65	49	38	51	40	24	29	MS	Askainen - Villnäs
14	24	32	49	39	51	31	26	25	22	16	5	9	M	
10	27	31	30	44	39	34	23	13	29	24	19	20	N	
174	233	278	247	278	275	218	148	130	108	96	61	49	MS	Aura
95	110	138	117	139	157	118	66	62	51	36	25	16	M	
79	123	140	130	139	118	100	82	68	57	60	36	33	N	
133	169	191	184	245	297	318	233	219	221	203	122	128	MS	Dragsfjärd
71	79	101	98	125	153	178	117	103	107	76	37	32	M	
62	90	90	86	120	144	140	116	116	114	127	85	96	N	
535	710	691	649	687	728	627	473	362	343	278	164	151	MS	Halikko
270	353	368	322	381	370	318	228	179	158	99	61	29	M	
265	357	323	327	326	358	309	245	183	185	179	103	122	N	
38	24	35	33	38	62	58	46	36	41	31	32	25	MS	Houtskari - Houtskär
22	11	20	22	19	35	36	19	20	18	15	10	5	M	
16	13	15	11	19	27	22	27	16	23	16	22	20	N	
15	12	5	15	18	28	25	16	14	14	12	10	9	MS	Iniö
10	9	2	8	10	18	14	8	6	6	5	2	2	M	
5	3	3	7	8	10	11	8	8	8	7	8	7	N	
1136	1516	1729	1558	1625	1682	1559	1044	834	740	510	225	167	MS	Kaarina - St Karins
552	722	882	744	807	796	790	504	411	323	203	67	48	M	
584	794	847	814	818	886	769	540	423	417	307	158	119	N	
114	158	129	156	146	199	156	107	106	117	101	83	59	MS	Karlainen
69	72	68	86	78	95	83	55	51	51	33	28	14	M	
45	86	61	70	88	104	73	52	55	66	68	55	45	N	
106	171	218	222	226	263	240	185	177	189	184	128	97	MS	Kemiö - Kimito
59	75	114	113	113	142	115	103	88	87	88	47	24	M	
47	96	104	109	113	121	125	82	89	102	96	81	73	N	
66	88	118	112	155	159	154	117	108	117	85	65	38	MS	Klikala
32	52	59	59	86	80	93	64	58	61	37	21	15	M	
34	36	59	53	69	79	61	53	50	56	48	44	23	N	
71	86	110	138	121	165	169	125	112	132	110	68	54	MS	Kisko
36	49	52	73	67	88	89	69	59	63	47	30	15	M	
35	37	58	65	54	77	80	56	53	69	63	38	39	N	
22	36	54	68	85	78	82	54	56	51	50	29	28	MS	Korpoo - Korpo
14	16	23	38	41	43	52	23	26	30	22	4	9	M	
8	20	31	30	44	35	30	31	30	21	28	25	19	N	
102	128	160	185	144	214	180	191	151	136	121	104	68	MS	Koski TI
50	66	93	104	73	118	92	89	70	61	52	27	20	M	
52	62	67	81	71	96	88	102	81	75	69	77	48	N	
32	24	58	62	85	108	96	62	46	52	77	38	28	MS	Kustavi - Gustavs
17	12	29	32	53	53	50	30	22	27	27	6	5	M	
15	12	29	30	32	55	46	32	24	25	50	32	23	N	
98	94	121	121	141	159	130	86	92	107	76	51	32	MS	Kuusjoki
60	46	71	57	75	98	77	45	39	55	24	17	8	M	
38	48	50	64	66	61	53	41	53	52	52	34	24	N	



29. Väestö län (5-vuotia) ja sukupuolen mukaan maakunnittain ja kunnittain 31.12.2002  
 Befolkning efter ålder (5-årsklasser) och kön landskapsvis och kommunvis 31.12.2002  
 Population by age (5-year groups), sex, by region and municipality 31.12.2002

(Jatk.)  
 (Forts.)  
 (Cont.)

Alue Område Area	Sukupu. Kön Sex	Yhteensä Totalt Total	Ikä - Ålder - Age											
			0-14	%	15-64	%	65-	%	18-	0-4	5-9	10-14	15-19	20-24
Laitila	MS	8685	1471	16,9	5659	65,2	1555	17,9	6876	466	472	533	577	455
	M	4339	781	18,0	2941	67,8	617	14,2	3359	243	254	284	326	252
	N	4346	690	15,9	2718	62,5	938	21,6	3517	223	218	249	251	203
Lemu	MS	1529	384	23,8	999	65,3	168	10,9	1111	116	128	120	83	45
	M	784	193	24,6	519	66,2	72	9,2	567	71	65	57	41	31
	N	745	171	23,0	480	64,4	94	12,6	544	45	63	63	42	14
Lieto - Lundo	MS	14605	3308	22,6	9550	65,4	1749	12,0	10721	993	1245	1088	919	548
	M	7288	1702	23,4	4847	66,5	739	10,1	5281	516	655	531	486	303
	N	7317	1604	21,9	4703	64,3	1010	13,8	5440	477	590	537	433	243
Loimaa	MS	7149	1118	15,6	4498	62,9	1533	21,4	5777	380	356	402	489	434
	M	3247	528	16,3	2181	67,2	538	16,6	2596	180	181	187	220	213
	N	3902	590	15,1	2317	59,4	995	25,5	3181	180	195	215	249	221
Loimaan kunta - Loimaa kommun	MS	5991	1054	17,6	3751	62,6	1186	19,8	4701	287	375	392	405	281
	M	3071	551	17,9	2027	66,0	493	16,1	2392	145	207	199	228	148
	N	2920	503	17,2	1724	59,0	693	23,7	2309	142	168	193	177	113
Marttila	MS	2102	347	16,5	1302	61,9	453	21,6	1684	104	117	128	134	91
	M	1054	185	15,7	692	65,7	197	18,7	850	50	58	57	71	52
	N	1048	182	17,4	610	58,2	256	24,4	834	54	59	69	63	39
Masku	MS	5648	1302	23,1	3755	66,5	589	10,4	4131	393	460	449	352	211
	M	2780	634	22,8	1903	68,5	243	8,7	2033	188	227	219	201	108
	N	2868	668	23,3	1852	64,6	346	12,1	2098	205	233	230	151	103
Mellilä	MS	1223	218	17,8	739	60,4	268	21,7	961	65	74	79	76	38
	M	623	118	18,9	400	64,2	105	16,9	491	33	35	50	33	24
	N	600	100	16,7	339	56,5	161	26,8	470	32	39	29	43	12
Merimasku	MS	1488	340	23,2	960	65,4	168	11,4	1075	94	138	110	81	34
	M	749	173	23,1	495	66,1	81	10,8	542	48	71	54	43	20
	N	719	167	23,2	465	64,7	87	12,1	533	46	65	56	38	14
Mietoinen	MS	1749	381	20,6	1104	63,1	284	16,2	1318	94	144	123	95	74
	M	885	196	22,1	578	65,3	111	12,5	650	57	79	60	49	46
	N	864	185	19,1	526	60,9	173	20,0	668	37	65	63	46	28
Muuria	MS	1453	287	19,8	909	62,6	257	17,7	1114	82	108	97	78	55
	M	713	146	20,5	461	64,7	106	14,9	545	44	52	50	32	28
	N	740	141	19,1	448	60,5	151	20,4	569	38	56	47	46	27
Mynämäki	MS	6198	1188	19,2	3877	62,6	1133	18,3	4781	352	416	420	372	269
	M	3075	640	20,8	1997	64,9	438	14,2	2329	178	236	228	185	150
	N	3123	548	17,5	1880	60,2	695	22,3	2452	174	180	194	187	119
Naantali - Nådendal	MS	13428	2574	19,2	9036	67,3	1818	13,5	10370	729	917	928	845	686
	M	6467	1305	20,2	4443	68,7	719	11,1	4909	368	483	474	435	328
	N	6961	1269	18,2	4593	66,0	1099	15,8	5461	361	454	454	410	338
Nauvo - Nagu	MS	1424	233	16,4	909	63,8	282	19,8	1143	58	93	82	79	64
	M	721	130	18,0	472	65,5	119	16,5	587	32	53	45	34	36
	N	703	103	14,7	437	62,2	163	23,2	576	26	40	37	45	28
Nousiainen - Nousis	MS	4269	926	21,7	2771	64,9	572	13,4	3171	261	316	349	290	181
	M	2190	490	22,4	1470	67,1	230	10,5	1599	141	168	183	164	106
	N	2079	436	21,0	1301	62,6	342	16,5	1572	120	150	166	126	75
Oripää	MS	1326	219	16,5	816	61,5	291	21,9	1061	90	60	69	75	68
	M	647	106	16,4	432	66,8	109	16,8	514	44	29	33	41	30
	N	679	113	16,6	384	56,6	182	26,8	547	46	31	36	34	36
Paimio - Pernar	MS	9880	1887	19,1	6612	66,9	1381	14,0	7543	547	641	699	767	458
	M	4932	1025	20,8	3345	67,8	562	11,4	3883	298	358	369	400	255
	N	4948	862	17,4	3267	66,0	819	16,6	3880	249	283	330	367	203
Parainen - Pargas	MS	11975	2205	18,4	7872	64,1	2098	17,5	9310	647	786	772	770	542
	M	5854	1130	19,3	3888	66,4	838	14,3	4488	340	403	387	395	287
	N	6121	1075	17,6	3784	61,8	1262	20,6	4822	307	383	385	375	255
Perniö - Bjärnä	MS	6051	977	16,1	3835	63,4	1239	20,5	4845	279	315	383	385	294
	M	3001	485	16,2	2007	66,9	509	17,0	2404	134	150	201	200	180
	N	3050	492	16,1	1828	59,9	730	23,9	2441	145	165	182	185	114
Perteli	MS	3713	748	20,1	2423	65,3	542	14,6	2829	251	244	253	216	196
	M	1903	398	20,9	1283	67,4	222	11,7	1439	134	126	138	116	100
	N	1810	350	19,3	1140	63,0	320	17,7	1380	117	118	115	100	96

25-29	30-34	35-39	40-44	45-49	50-54	55-59	60-64	65-69	70-74	75-79	80-84	85-	Sukup. Kön Sex	Alue Område Area
447	508	579	638	640	697	627	493	459	373	357	196	170	MS	Lahti
244	250	311	335	313	385	303	242	234	148	131	65	39	M	
203	258	288	301	327	332	324	251	225	225	226	131	131	N	
67	111	150	137	103	140	110	53	59	38	25	26	18	MS	Lemu
31	55	77	69	52	66	70	27	29	20	9	9	5	M	
36	56	73	68	51	74	40	26	30	18	16	17	13	N	
619	1027	1342	1116	1098	1159	1049	675	571	472	355	200	151	MS	Lieto - Lundo
285	501	662	584	534	602	546	344	273	211	141	78	36	M	
334	526	680	532	564	557	503	331	298	261	214	122	115	N	
357	379	405	489	541	550	478	396	358	398	377	210	192	MS	Loimaa
184	185	198	247	261	269	237	167	141	155	135	53	54	M	
173	194	207	242	280	281	241	229	215	243	242	157	138	N	
259	282	360	401	443	552	471	317	303	301	269	185	128	MS	Loimaan kunta - Loimaa kommun
152	145	183	209	248	300	257	157	149	140	115	58	33	M	
107	137	177	192	195	252	214	160	154	161	154	129	95	N	
78	111	128	136	164	181	157	122	108	109	104	72	62	MS	Marttila
47	62	63	74	79	103	86	55	60	57	44	15	21	M	
31	49	65	62	85	78	71	67	46	52	60	57	41	N	
273	359	522	478	409	414	434	303	213	147	123	55	51	MS	Masku
136	173	248	240	216	199	222	160	101	66	50	13	13	M	
137	186	274	238	193	215	212	143	112	81	73	42	38	N	
41	58	81	81	84	117	83	82	64	69	52	43	38	MS	Mellilä
22	30	47	40	50	65	48	41	35	31	18	15	6	M	
19	28	34	41	34	52	35	41	29	38	34	28	32	N	
39	89	159	152	141	90	103	72	61	41	34	21	11	MS	Merimasku
19	38	74	81	80	44	57	39	33	22	12	8	6	M	
20	51	85	71	61	46	48	33	28	19	22	13	5	N	
74	102	121	137	152	157	116	76	73	66	73	46	26	MS	Mietoinen
32	49	58	79	72	89	65	39	34	26	27	11	13	M	
42	53	63	58	80	68	51	37	39	40	46	35	13	N	
53	79	109	123	116	123	105	68	75	62	53	41	26	MS	Muurta
26	40	52	74	58	60	54	37	40	29	21	10	6	M	
27	39	57	49	58	63	51	31	35	33	32	31	20	N	
262	345	447	460	458	467	470	327	295	289	243	181	125	MS	Mynämäki
135	171	220	242	238	241	245	170	132	131	92	55	28	M	
127	174	227	218	220	226	225	157	163	158	151	126	97	N	
661	823	1037	1060	1122	1163	966	693	548	505	388	240	137	MS	Naantali - Nägdendal
325	391	514	512	542	598	462	336	258	193	158	81	29	M	
336	432	523	548	580	585	504	357	290	312	230	159	108	N	
59	75	84	87	135	136	114	76	79	73	60	32	38	MS	Nauvo - Nagu
34	33	50	33	74	73	58	47	39	32	29	9	10	M	
25	42	34	54	61	63	56	29	40	41	31	23	28	N	
204	264	344	345	330	341	275	197	147	184	115	72	54	MS	Nousiainen - Nousis
100	134	182	182	165	176	154	107	64	88	46	19	13	M	
104	130	162	163	165	165	121	90	83	96	69	53	41	N	
72	80	62	69	108	102	95	67	78	73	62	47	31	MS	Oripää
42	46	28	53	54	50	53	35	35	34	20	12	8	M	
30	34	34	36	54	52	42	32	43	39	42	35	23	N	
470	606	710	756	900	875	723	447	376	369	305	174	157	MS	Paimio - Pemar
227	313	345	373	406	445	383	218	197	158	113	56	38	M	
243	293	365	383	394	430	360	229	179	211	192	118	119	N	
521	685	827	838	895	1037	895	662	553	573	432	292	248	MS	Parainen - Pargas
275	330	420	420	463	528	456	316	268	245	173	98	54	M	
246	355	407	418	432	511	439	346	285	328	259	196	184	N	
265	320	353	405	473	500	467	373	339	328	258	166	148	MS	Pemö - Bjämä
132	175	180	196	234	277	244	189	176	140	105	45	43	M	
133	145	173	209	239	223	223	184	163	168	153	121	105	N	
190	242	305	284	258	301	267	164	156	144	126	68	48	MS	Portali
103	128	164	152	137	151	145	87	74	57	54	28	9	M	
87	114	141	132	121	150	122	77	82	87	72	40	39	N	

29. Väestö iän (5-vuotia) ja sukupuolen mukaan maakunnittain ja kunnittain 31.12.2002  
 Befolkning efter ålder (5-årsklasser) och kön landskapsvis och kommunvis 31.12.2002  
 Population by age (5-year groups), sex, by region and municipality 31.12.2002

(Jatk.)  
 (Forts.)  
 (Cont.)

Alue Område Area	Sukupuol- Kön Sex	Yhteensä Totalt Total	Ikä - Ålder - Age											
			0-14	%	15-64	%	65-	%	18-	0-4	5-9	10-14	15-19	20-24
Piikkoo - Pikos	MS	6638	1386	20,9	4324	65,1	928	14,0	4959	414	452	520	424	273
	M	3288	711	21,6	2198	66,9	377	11,5	2420	211	231	269	227	142
	N	3352	875	20,1	2126	63,4	551	16,4	2539	203	221	251	197	131
Pyhäranta	MS	2290	428	18,7	1486	64,9	376	16,4	1775	127	147	154	141	93
	M	1148	213	18,6	778	67,8	157	13,7	891	63	71	79	69	53
	N	1142	215	18,8	708	62,0	219	19,2	884	64	76	75	72	40
Pöytyä	MS	3882	716	19,4	2292	62,2	674	18,3	2810	202	265	249	241	129
	M	1867	369	19,8	1218	65,2	280	15,0	1431	108	134	127	124	74
	N	1815	347	19,1	1074	59,2	394	21,7	1379	94	131	122	117	55
Raisio - Reso	MS	23322	4546	19,5	15806	68,9	3170	13,6	17891	1350	1657	1539	1466	1180
	M	11423	2290	20,0	7853	68,7	1280	11,2	8681	686	846	758	759	604
	N	11899	2256	19,0	7753	65,2	1890	15,9	9210	664	811	781	707	556
Rusko	MS	3584	880	24,1	2318	65,0	386	10,8	2557	268	327	265	245	111
	M	1769	432	24,4	1174	66,4	163	9,2	1259	128	160	144	134	64
	N	1795	428	23,8	1144	63,7	223	12,4	1298	140	167	121	111	47
Rymättylä - Rimto	MS	1964	368	18,7	1243	63,3	353	18,0	1538	108	133	127	91	66
	M	1010	182	18,0	678	67,1	150	14,9	791	57	67	58	58	37
	N	954	186	19,5	565	59,2	203	21,3	747	51	66	69	33	29
Salo	MS	24686	4097	16,6	18425	66,5	4184	16,9	19828	1409	1403	1285	1387	1620
	M	11683	2067	17,7	8099	69,3	1517	13,0	9223	757	704	606	687	795
	N	13003	2030	15,6	8326	64,0	2647	20,4	10605	652	699	679	680	825
Sauvo - Segu	MS	2871	537	18,7	1814	63,2	520	18,1	2204	148	180	209	199	108
	M	1467	277	18,9	976	66,5	214	14,6	1116	73	89	115	123	64
	N	1404	260	18,5	838	59,7	306	21,8	1088	75	91	94	76	44
Somero	MS	9878	1580	16,3	5917	61,2	2179	22,5	7746	457	545	578	588	406
	M	4798	817	17,0	3072	64,1	907	18,9	3800	238	278	301	289	218
	N	4880	763	15,6	2845	58,3	1272	26,1	3946	219	267	277	279	188
Suomusjärvi	MS	1324	213	16,1	821	62,0	290	21,9	1069	63	78	72	80	41
	M	658	111	16,9	417	63,4	130	19,8	526	28	45	38	43	20
	N	666	102	15,3	404	60,7	160	24,0	543	35	33	34	37	21
Särkisalo - Finby	MS	744	99	13,3	421	56,6	224	30,1	625	24	41	34	48	29
	M	384	57	14,8	223	58,1	104	27,1	315	14	24	19	24	17
	N	360	42	11,7	198	55,0	120	33,3	310	10	17	15	22	12
Taivassalo - Tövsala	MS	1759	274	15,6	1052	59,8	433	24,6	1415	54	99	121	106	68
	M	888	131	15,1	554	64,0	181	20,9	698	26	42	63	60	40
	N	893	143	16,0	498	55,8	252	28,2	717	28	57	58	46	28
Tarvasjoki	MS	1932	427	22,1	1170	60,6	335	17,3	1428	141	144	142	116	87
	M	969	217	22,4	600	61,9	152	15,7	716	74	62	81	57	48
	N	963	210	21,8	570	59,2	183	19,0	712	67	82	61	59	39
Turku - Åbo	MS	174618	24989	14,3	120885	69,2	28744	16,5	144799	8323	8227	8439	9088	16945
	M	81465	12944	15,8	58388	71,6	10153	12,5	66077	4301	4276	4367	4379	7478
	N	93153	12045	12,9	62517	67,1	18591	20,0	78722	4022	3951	4072	4709	9469
Uusikaupunki - Nystad	MS	16696	2778	16,6	11337	67,9	2581	15,5	13272	780	919	1079	1074	881
	M	8345	1449	17,4	5875	70,4	1021	12,2	6582	403	472	574	541	498
	N	8351	1329	15,9	5462	65,4	1560	18,7	6690	377	447	505	533	383
Vahto	MS	1844	432	23,4	1209	65,6	203	11,0	1329	132	148	152	138	67
	M	945	226	23,9	622	65,8	97	10,3	678	63	82	81	73	36
	N	899	206	22,9	587	65,3	106	11,8	651	69	66	71	65	31
Vehmaa	MS	2491	447	17,9	1527	61,3	517	20,8	1961	125	144	178	133	100
	M	1205	204	16,9	801	66,5	200	16,6	958	82	84	78	66	62
	N	1286	243	18,9	726	56,5	317	24,7	1003	63	80	100	67	38
Veikua	MS	240	38	15,8	158	65,8	44	18,3	192	9	13	16	15	9
	M	127	23	18,1	81	63,8	23	18,1	99	4	6	13	9	3
	N	113	15	13,3	77	68,1	21	18,6	93	5	7	3	6	6
Västernärjed	MS	810	125	15,4	482	59,5	203	25,1	656	32	38	55	52	36
	M	408	62	15,2	260	63,7	88	21,1	331	19	20	23	28	23
	N	402	63	15,7	222	55,2	117	29,1	325	13	18	32	24	13

25-29	30-34	35-39	40-44	45-49	50-54	55-59	60-64	65-69	70-74	75-79	80-84	85-	Sukup. Kön Sex	Alue Område Area
294	394	519	524	529	558	495	314	275	247	188	127	91	MS	Piikkiö - Pikis
133	191	253	288	253	296	246	169	129	102	80	42	24	M	
161	203	266	236	276	262	249	145	148	145	108	85	67	N	
102	125	173	143	186	185	181	157	129	99	78	38	32	MS	Pyhäranta
48	62	104	67	109	91	96	79	63	45	29	13	7	M	
54	63	69	76	77	94	85	78	66	54	49	25	25	N	
140	170	270	282	272	302	281	195	154	178	160	104	80	MS	Pöytyä
74	86	127	150	161	167	147	108	83	71	68	33	25	M	
66	84	143	142	111	135	134	87	71	105	92	71	55	N	
1213	1495	1857	1838	1928	1866	1622	1183	1034	924	653	335	224	MS	Raisio - Reso
611	736	897	958	945	934	824	585	458	390	265	115	52	M	
602	759	980	880	981	932	798	578	576	534	388	220	172	N	
147	254	311	271	293	305	244	137	129	103	70	46	38	MS	Rusko
66	130	149	133	145	158	126	69	85	41	37	12	8	M	
81	124	162	138	148	147	118	68	64	82	33	34	30	N	
72	120	130	138	145	206	168	107	81	77	81	63	51	MS	Rymättylä - Rimito
41	58	83	77	77	120	92	55	45	42	25	21	17	M	
31	62	67	61	68	88	76	52	36	35	58	42	34	N	
1738	1772	1808	1830	1812	1819	1641	1220	1122	1092	910	578	462	MS	Salo
871	920	908	845	844	892	785	552	492	419	338	161	109	M	
867	852	898	785	968	927	856	668	630	673	574	417	353	N	
98	138	214	205	216	266	232	138	123	129	119	77	72	MS	Sauvo - Sagu
50	70	105	103	117	141	131	72	58	67	42	25	22	M	
48	68	109	102	99	125	101	66	65	62	77	52	50	N	
424	474	631	655	697	753	697	612	618	638	441	293	189	MS	Somero
211	246	334	341	373	404	358	298	298	299	170	93	47	M	
213	228	297	314	324	349	339	314	320	339	271	200	142	N	
47	71	80	105	101	118	88	90	78	63	67	43	39	MS	Suomusjärvi
28	38	42	54	50	57	45	40	48	27	32	19	6	M	
19	33	38	51	51	61	43	50	32	38	35	24	33	N	
23	41	37	27	50	74	53	41	58	57	52	31	26	MS	Särkisalo - Finby
15	16	19	13	23	43	33	20	28	34	23	11	8	M	
8	25	18	14	27	31	20	21	30	23	29	20	18	N	
45	59	104	133	142	159	139	97	117	106	93	64	53	MS	Tarvasala - Tövsala
21	25	61	70	78	78	75	46	65	49	34	23	10	M	
24	34	43	63	64	81	64	51	52	57	59	41	43	N	
83	111	147	124	137	158	117	92	65	94	87	51	38	MS	Tarvasjoki
47	47	73	66	70	82	58	52	28	44	48	21	11	M	
36	64	74	58	67	74	59	40	37	50	39	30	27	N	
15293	11808	11841	10978	11402	12791	12123	8816	7368	7556	6188	4210	3422	MS	Turku - Åbo
7677	6106	5935	5465	5506	5982	5875	3967	3151	2992	2133	1146	731	M	
7616	5702	5906	5513	5896	6809	6248	4649	4217	4564	4055	3064	2691	N	
941	910	1095	1240	1347	1541	1404	904	741	686	576	345	253	MS	Uusikaupunki - Nystad
513	485	576	616	693	759	746	448	340	304	211	102	64	M	
428	425	519	624	654	782	658	456	401	382	365	243	189	N	
86	119	164	148	140	149	114	84	66	56	40	21	20	MS	Vahto
40	64	82	76	69	79	56	47	31	27	21	11	7	M	
46	55	82	72	71	70	58	37	35	29	19	10	13	N	
91	115	153	186	212	208	174	155	119	139	104	82	73	MS	Vehmaa
49	58	73	103	118	102	92	78	56	67	35	29	13	M	
42	57	80	83	94	106	82	77	63	72	69	53	60	N	
9	6	13	20	21	35	20	10	8	6	15	5	10	MS	Velkua
4	4	6	13	7	22	10	3	6	5	4	4	4	M	
5	2	7	7	14	13	10	7	2	1	11	1	6	N	
22	49	52	41	68	62	54	46	48	44	39	43	29	MS	Västanfjärd
15	23	30	15	42	28	31	25	25	19	18	14	10	M	
7	26	22	26	26	34	23	21	23	25	21	29	19	N	

29. Väestö iän (5-vuotis) ja sukupuolen mukaan maakunnittain ja kunnittain 31.12.2002  
 Befolkning efter ålder (5-årsklasser) och kön landskapsvis och kommunvis 31.12.2002  
 Population by age (5-year groups), sex, by region and municipality 31.12.2002

(Jatk.)  
 (Forts.)  
 (Cont.)

Alue Område Area	Sukup. Kön Sex	Yhteensä Totalt Total	Ikä - Ålder - Age											
			0-14	%	15-64	%	65-	%	18-	0-4	5-9	10-14	15-19	20-24
Yläne	MS	2154	350	16,2	1295	60,1	509	23,6	1737	97	109	144	107	92
	M	1106	200	18,1	700	63,3	206	18,6	872	58	64	78	55	58
	N	1048	150	14,3	595	56,8	303	28,9	865	39	45	66	52	34
SATAKUNTA	MS	235416	39105	16,6	153649	65,3	42662	18,1	187797	11469	13300	14336	14742	13277
	M	115479	20094	17,4	78463	67,9	16922	14,7	91041	5941	6763	7390	7587	6990
	N	119937	19011	15,9	75186	62,7	25740	21,5	96756	5528	6537	6946	7155	6287
Eura	MS	9405	1668	17,7	5960	63,4	1779	18,9	7403	507	601	558	565	462
	M	4667	875	18,7	3092	66,3	700	15,0	3619	272	309	294	299	253
	N	4738	791	16,7	2868	60,5	1079	22,8	3784	235	292	264	266	209
Eurajoki - Euraâminne	MS	5760	1096	19,0	3741	64,9	923	16,0	4462	304	388	404	352	270
	M	2676	555	19,3	1943	67,6	378	13,1	2229	157	197	201	170	160
	N	2884	541	18,8	1798	62,3	545	18,9	2233	147	191	203	182	110
Harjavalta	MS	7721	1213	15,7	5117	66,3	1391	18,0	6221	389	375	449	494	391
	M	3744	631	16,9	2587	69,1	526	14,0	2970	205	204	222	252	207
	N	3977	582	14,6	2530	63,6	865	21,8	3251	184	171	227	242	184
Honkajoki	MS	2104	349	16,6	1308	62,2	447	21,2	1675	87	121	141	135	96
	M	1092	169	15,5	736	67,4	187	17,1	873	43	54	72	80	60
	N	1012	180	17,8	572	56,5	260	25,7	802	44	67	69	55	36
Huittinen	MS	9119	1484	16,3	5841	64,1	1794	19,7	7295	439	484	561	597	517
	M	4420	770	17,4	2947	66,7	703	15,9	3490	231	257	282	301	264
	N	4699	714	15,2	2894	61,6	1091	23,2	3805	208	227	279	296	253
Jämsjärvi	MS	2276	417	18,3	1378	60,5	481	21,1	1778	122	147	148	139	87
	M	1147	217	18,9	746	65,0	184	16,0	892	57	81	79	74	44
	N	1129	200	17,7	632	56,0	297	26,3	886	65	66	69	65	43
Kankaanpää	MS	12648	2210	17,2	8591	66,9	2047	15,9	10128	665	707	838	884	784
	M	6326	1134	17,9	4375	69,2	817	12,9	4926	342	359	433	477	414
	N	6522	1076	16,5	4216	64,6	1230	18,9	5202	323	348	405	407	370
Karvia	MS	2954	442	15,0	1814	61,4	698	23,6	2401	132	140	170	175	128
	M	1528	242	15,8	989	64,7	297	19,4	1240	71	79	92	79	75
	N	1426	200	14,0	825	57,9	401	28,1	1161	61	61	78	96	53
Kilkoinen	MS	1321	242	18,3	744	56,3	335	25,4	1024	77	69	96	86	51
	M	642	126	19,6	385	60,0	131	20,4	493	44	38	44	41	32
	N	679	116	17,1	359	52,9	204	30,0	531	33	31	52	45	19
Kuukainen	MS	3438	575	16,7	2125	61,8	738	21,5	2735	154	201	220	212	146
	M	1749	304	17,4	1151	65,8	294	16,8	1371	77	110	117	121	85
	N	1689	271	16,0	974	57,7	444	26,3	1364	77	91	103	91	61
Kodisjoki	MS	525	96	18,3	347	66,1	82	15,6	412	36	26	34	32	21
	M	261	50	19,2	178	68,2	33	12,6	203	17	12	21	16	8
	N	264	46	17,4	169	64,0	49	18,6	209	19	14	13	16	13
Kokemäki - Kumo	MS	8555	1352	15,8	5398	63,1	1805	21,1	6820	375	449	528	531	371
	M	4226	693	16,4	2805	66,4	728	17,2	3380	178	233	282	283	204
	N	4329	659	15,2	2593	59,9	1077	24,9	3540	197	216	246	248	167
Kullaa	MS	1612	288	17,9	995	61,7	329	20,4	1281	83	112	93	80	56
	M	835	151	18,1	537	64,3	147	17,6	661	40	65	46	44	39
	N	777	137	17,6	458	58,9	182	23,4	620	43	47	47	36	17
Köyliö - Kijulo	MS	2952	516	17,5	1838	62,3	598	20,3	2345	137	179	200	152	122
	M	1494	276	18,5	959	64,2	259	17,3	1178	78	85	113	74	76
	N	1458	240	16,5	879	60,3	339	23,3	1167	59	94	87	78	46
Lappi	MS	3269	607	18,6	2052	62,8	610	18,7	2536	189	201	217	229	157
	M	1658	318	19,2	1081	65,2	259	15,6	1287	104	97	117	103	99
	N	1611	289	17,9	971	60,3	351	21,8	1249	85	104	100	126	58
Lavia	MS	2273	339	14,9	1361	59,9	573	25,2	1856	83	103	153	137	91
	M	1139	172	15,1	731	64,2	236	20,7	921	39	54	79	85	59
	N	1134	167	14,7	630	55,6	337	29,7	935	44	49	74	52	32
Luvia	MS	3283	622	18,9	2156	65,7	505	15,4	2533	188	197	237	208	130
	M	1629	295	18,1	1131	69,4	203	12,5	1267	96	86	113	117	74
	N	1654	327	19,8	1025	62,0	302	18,3	1266	92	111	124	91	56
Menkarvia - Sastmola	MS	3717	579	15,6	2228	59,9	910	24,5	2991	143	183	253	231	176
	M	1871	304	16,2	1195	63,9	372	19,9	1492	83	87	134	126	99
	N	1846	275	14,9	1033	56,0	538	29,1	1499	60	96	119	105	77

25-29	30-34	35-39	40-44	45-49	50-54	55-59	60-64	65-69	70-74	75-79	80-84	85-	Sukup. Kön Sex	Alue Område Area
86	103	154	137	155	154	156	151	135	104	112	96	62	MS	Yläne
48	58	76	74	85	88	75	83	70	41	46	37	12	M	
38	45	78	63	70	66	81	68	65	63	66	59	50	N	
11948	12747	15519	16007	17756	20070	17895	13690	12139	11240	9141	5735	4407	MS	SATAKUNTA
6219	8524	8115	8044	9028	10278	9016	6862	5712	4903	3455	1808	1044	M	SATAKUNTA
5727	6223	7404	7963	8728	9792	8879	7028	6427	6337	5688	3927	3383	N	
485	534	600	618	626	788	728	574	493	437	412	241	196	MS	Eura
245	280	311	302	329	421	360	292	241	207	138	73	41	M	
220	254	289	316	297	367	368	282	252	230	274	168	155	N	
292	330	378	380	434	514	440	351	245	230	209	152	87	MS	Eurajoki - Euraäninne
146	167	202	192	226	258	243	179	105	105	93	50	25	M	
146	163	178	188	208	256	197	172	140	125	116	102	62	N	
368	401	495	490	589	691	663	537	399	399	304	192	97	MS	Harjavalta
196	194	270	246	297	354	324	247	179	165	112	51	19	M	
170	207	225	244	292	337	339	290	220	234	192	141	78	N	
86	82	131	172	179	183	138	106	114	92	94	85	62	MS	Honkajoki
57	47	67	95	105	104	63	58	67	36	35	30	19	M	
29	35	64	77	74	79	75	48	47	56	59	55	43	N	
433	443	621	629	709	749	624	519	468	474	399	265	180	MS	Huittinen
216	227	322	318	364	381	315	239	221	208	147	77	50	M	
217	218	299	311	345	368	309	280	245	266	252	188	140	N	
98	106	139	162	181	189	155	122	107	127	111	75	61	MS	Jämijärvi
50	53	78	84	105	110	85	63	51	51	39	24	19	M	
48	53	61	78	76	79	70	59	56	76	72	51	42	N	
637	678	826	1030	1060	1099	909	684	614	548	428	253	204	MS	Kankaanpää
307	323	425	522	541	584	459	323	290	228	180	71	48	M	
330	355	401	508	519	515	450	361	324	320	248	182	156	N	
113	131	176	187	255	268	210	171	182	183	151	94	88	MS	Karvia
71	72	103	97	141	142	119	90	95	88	65	31	18	M	
42	59	73	90	114	128	91	61	87	95	88	63	70	N	
56	48	75	79	99	99	94	57	78	76	79	60	42	MS	Kiikoinen
28	24	34	36	55	61	50	24	31	38	30	22	10	M	
28	24	41	43	44	38	44	33	47	38	49	38	32	N	
143	198	226	234	221	296	259	190	184	183	178	107	88	MS	Kuukainen
75	108	127	124	121	148	134	108	88	78	70	35	23	M	
68	90	99	110	100	148	125	82	96	105	106	72	65	N	
24	40	35	30	47	57	42	19	21	16	20	12	13	MS	Kodisjoki
15	21	17	14	22	30	25	10	10	7	10	5	1	M	
9	19	16	16	25	27	17	9	11	9	10	7	12	N	
390	417	539	588	629	739	659	555	451	462	418	270	204	MS	Kokemäki - Kumo
192	228	263	300	336	384	342	273	224	199	162	90	53	M	
198	189	276	288	293	355	317	282	227	263	258	180	151	N	
78	85	93	118	121	159	120	85	97	77	81	40	34	MS	Kullea
36	47	47	67	65	84	63	45	53	37	32	13	12	M	
42	38	46	51	56	75	57	40	44	40	49	27	22	N	
107	164	213	190	213	263	218	196	164	172	140	75	47	MS	Köyliö - Kijulo
58	72	114	105	104	150	104	102	90	78	48	31	16	M	
49	92	99	85	109	113	114	94	74	96	94	44	31	N	
146	165	232	213	237	271	239	163	168	164	123	80	75	MS	Lappi
81	90	130	106	114	148	127	83	86	80	44	33	16	M	
65	75	102	107	123	123	112	80	82	84	79	47	59	N	
72	78	137	149	161	232	165	139	136	165	136	84	52	MS	Lavia
38	41	70	78	85	128	81	68	62	74	56	29	15	M	
34	37	67	71	76	108	84	71	74	91	80	55	37	N	
143	178	231	211	237	328	294	196	128	132	123	79	43	MS	Luvia
70	86	117	109	123	170	184	101	66	57	52	20	8	M	
73	92	114	102	114	158	130	95	62	75	71	59	35	N	
120	132	214	277	297	300	250	231	213	259	189	145	104	MS	Merikarvia - Sastmola
65	71	105	135	171	163	137	123	95	137	72	45	23	M	
55	61	109	142	126	137	113	108	118	122	117	100	81	N	

29. Väestö län (5-vuotis) ja sukupuolen mukaan maakunnittain ja kunnittain 31.12.2002  
 Befolkning efter ålder (5-årsklasser) och kön landskapsvis och kommunvis 31.12.2002  
 Population by age (5-year groups), sex, by region and municipality 31.12.2002

(Jatk.)  
 (Forts.)  
 (Cont.)

Alue Område Area	Sukup. Kön Sex	Yhteensä Totalt Total	Ikä - Ålder - Age											
			0-14	%	15-64	%	65-	%	18-	0-4	5-9	10-14	15-19	20-24
Nakkila	MS	5984	1097	18,4	3848	64,5	1019	17,1	4628	299	393	405	406	287
	M	2988	591	19,8	1988	66,5	409	13,7	2265	158	210	223	215	158
	N	2976	506	17,0	1860	62,5	610	20,5	2361	141	183	182	191	129
Noormarkku - Norrmark	MS	6138	1235	20,1	3941	64,2	962	15,7	4646	329	442	464	407	222
	M	3065	639	20,8	2017	65,8	409	13,3	2290	162	228	249	210	130
	N	3073	596	19,4	1924	62,6	553	18,0	2356	167	214	215	197	92
Pomarkku - Pärnå	MS	2608	427	16,4	1598	61,3	583	22,4	2075	142	129	156	182	129
	M	1325	229	17,3	846	63,8	250	18,9	1034	80	66	83	99	76
	N	1283	198	15,4	752	58,6	333	26,0	1041	62	63	73	83	53
Porl - Björneborg	MS	75895	12070	15,9	50321	66,3	13504	17,8	81233	3807	4153	4310	4608	4960
	M	36441	6154	16,9	25125	68,9	5162	14,2	28979	1868	2075	2211	2307	2468
	N	39454	5916	15,0	25196	63,9	8342	21,1	32254	1739	2078	2099	2301	2492
Punkalaidun	MS	3615	553	15,3	2099	58,1	963	26,6	2929	144	189	220	202	114
	M	1808	267	14,8	1132	62,7	407	22,5	1472	66	98	103	102	63
	N	1809	286	15,8	967	53,5	556	30,7	1457	78	91	117	100	51
Rauma - Raumo	MS	37034	5794	15,6	25115	67,8	6125	16,5	29915	1714	2014	2086	2358	2613
	M	18056	2947	16,3	12759	70,7	2350	13,0	14420	883	1028	1036	1216	1335
	N	18978	2847	15,0	12356	65,1	3775	19,9	15495	831	986	1030	1142	1278
Siikainen	MS	1895	288	15,2	1153	60,8	454	24,0	1542	81	98	109	101	49
	M	1003	160	16,0	635	63,3	208	20,7	813	48	49	63	49	31
	N	892	128	14,3	518	58,1	246	27,6	729	33	49	46	52	18
Säkylä	MS	4980	838	16,8	3242	65,1	900	18,1	3953	242	266	330	335	248
	M	2443	440	18,0	1630	66,7	373	15,3	1902	135	135	170	173	134
	N	2537	398	15,7	1612	63,5	527	20,8	2051	107	131	160	162	114
Ulvila - Ulvsby	MS	12379	2404	19,4	8277	66,9	1698	13,7	9485	707	833	884	821	526
	M	6133	1226	20,0	4184	68,2	723	11,8	4849	357	414	455	427	302
	N	6246	1178	18,9	4093	65,5	975	15,6	4816	350	419	409	394	224
Vampula	MS	1776	306	17,2	1081	59,7	409	23,0	1417	94	100	112	83	73
	M	915	159	17,4	579	63,3	177	19,3	725	50	53	56	47	41
	N	861	147	17,1	482	56,0	232	26,9	692	44	47	56	36	32
KANTA-HÄME EGENTLIGA TAVASTLAND	MS	165886	29276	17,6	107637	64,9	28973	17,5	130673	8806	10035	10435	10138	8756
	M	80745	14932	18,5	54504	67,5	11309	14,0	62800	4456	5111	5385	5214	4448
	N	85141	14344	16,8	53133	62,4	17664	20,7	67873	4350	4924	5070	4924	4308
Forssa	MS	18201	2766	15,2	12055	66,2	3380	18,6	14807	842	916	1008	1136	1171
	M	8832	1448	16,4	6006	69,0	1288	14,6	7065	438	481	529	568	589
	N	9369	1318	14,1	5959	63,6	2092	22,3	7742	404	435	479	568	582
Hattula	MS	9185	1774	19,4	6045	66,0	1346	14,7	7018	561	579	634	602	404
	M	4580	922	20,1	3087	67,4	571	12,5	3482	269	314	339	303	215
	N	4585	852	18,6	2958	64,5	775	16,9	3536	292	265	295	299	189
Hauho	MS	3907	616	15,8	2356	60,3	935	23,9	3164	173	218	225	209	118
	M	1952	302	15,5	1251	64,1	399	20,4	1589	90	100	112	110	79
	N	1955	314	16,1	1105	56,5	536	27,4	1575	83	118	113	99	39
Hausjärvi	MS	8171	1650	20,2	5262	64,4	1259	15,4	6221	480	608	562	489	305
	M	4156	827	19,9	2803	67,4	526	12,7	3170	235	314	278	273	182
	N	4015	823	20,5	2459	61,2	733	18,3	3051	245	294	284	216	123
Humppila	MS	2610	434	16,6	1657	63,5	519	19,9	2086	146	144	144	139	143
	M	1324	218	16,5	878	66,3	228	17,2	1066	80	83	75	72	85
	N	1286	216	16,8	779	60,6	291	22,6	1020	66	61	69	67	58
Hämeenlinna - Tavastehus	MS	46734	7941	17,0	30728	65,8	8065	17,3	37247	2413	2743	2785	2811	3054
	M	21854	4094	18,7	14867	68,0	2893	13,2	16985	1280	1397	1417	1433	1426
	N	24880	3847	15,5	15861	63,8	5172	20,8	20262	1133	1346	1368	1378	1628
Janakkala	MS	15483	2935	19,0	9941	64,2	2607	16,8	11996	873	1040	1022	905	625
	M	7650	1442	18,8	5166	67,5	1042	13,6	5923	446	492	504	485	346
	N	7833	1493	19,1	4775	61,0	1565	20,0	6073	427	548	518	420	279
Jokioinen - Jockis	MS	5641	1159	20,5	3584	63,2	918	16,3	4256	364	395	400	360	219
	M	2770	566	20,4	1817	65,6	387	14,0	2076	186	185	195	193	124
	N	2871	593	20,7	1747	60,8	531	18,5	2180	178	210	205	167	95
Kalvola	MS	3423	598	17,5	2153	62,9	672	19,6	2692	170	216	212	214	136
	M	1682	282	16,8	1130	67,2	270	16,1	1325	75	98	109	117	79
	N	1741	316	18,2	1023	58,8	402	23,1	1367	95	118	103	97	57

25-29	30-34	35-39	40-44	45-49	50-54	55-59	60-64	65-69	70-74	75-79	80-84	85-	Sukup. Kön Sex	Alue Område Area
243	301	406	388	463	517	474	363	307	261	200	138	113	MS	Nakkila
137	155	206	200	223	273	239	182	143	122	80	39	25	M	
106	146	200	188	240	244	235	181	164	139	120	99	88	N	
264	357	452	449	452	489	448	401	325	239	210	98	90	MS	Noormarkku - Normark
137	175	230	235	224	261	208	207	161	111	81	34	22	M	
127	182	222	214	228	228	240	194	164	128	129	64	68	N	
91	110	161	184	197	194	187	163	157	154	140	76	56	MS	Pomarkku - Påmark
45	55	85	91	102	118	94	81	83	77	53	22	15	M	
46	55	76	93	95	76	93	82	74	77	87	54	41	N	
4263	4327	5033	4975	5585	6381	5819	4370	3917	3704	2772	1675	1436	MS	Pori - Björneborg
2231	2218	2632	2483	2749	3155	2831	2071	1772	1547	1005	510	328	M	
2032	2109	2401	2512	2836	3226	2988	2299	2145	2157	1787	1165	1108	N	
133	159	196	240	281	283	275	216	245	249	209	139	121	MS	Punkalaidun
72	97	106	127	153	142	157	113	121	124	84	41	37	M	
61	62	90	113	128	141	118	103	124	125	125	98	84	N	
2180	2110	2450	2480	2877	3163	2858	2018	1803	1575	1300	855	582	MS	Rauma - Raumo
1151	1080	1296	1219	1430	1604	1458	970	820	656	471	278	125	M	
1029	1030	1154	1271	1447	1559	1398	1048	983	919	829	577	467	N	
80	87	120	126	149	170	128	143	133	111	94	68	50	MS	Siikainen
44	44	65	69	86	97	73	77	66	63	39	22	18	M	
36	43	55	57	63	73	55	66	67	48	55	44	32	N	
248	260	326	367	381	402	418	257	272	237	196	119	76	MS	Säkylä
123	126	176	177	199	192	204	126	131	110	72	42	18	M	
125	134	150	190	182	210	214	131	141	127	124	77	58	N	
594	727	891	840	956	1128	962	732	600	407	347	208	136	MS	Ulvila - Ulvsby
292	385	444	472	491	553	491	347	298	175	149	72	29	M	
302	362	447	468	485	575	471	385	302	232	198	136	107	N	
81	89	123	111	120	118	121	132	120	107	80	52	50	MS	Vampula
41	58	73	61	67	65	66	80	63	47	38	18	11	M	
40	41	50	50	53	53	55	72	57	60	42	34	39	N	
8657	9478	11529	11977	12821	13593	11830	8858	7791	7817	6355	4075	3135	MS	KANTA-HÄME EGENTLIGA TAVASTLAND
4418	4862	5907	6062	6477	6880	5983	4255	3695	3216	2410	1224	764	M	
4241	4616	5622	5915	6344	6713	5847	4603	4096	4401	3945	2851	2371	N	
994	930	1109	1234	1449	1625	1422	985	968	867	762	449	334	MS	Forssa
547	522	562	616	693	815	720	464	446	356	272	130	84	M	
447	408	547	618	756	810	702	521	522	511	490	319	250	N	
450	546	648	705	784	735	719	452	403	357	264	189	133	MS	Hattula
237	264	320	361	411	381	380	215	209	165	108	60	29	M	
213	282	328	344	373	354	339	237	194	182	156	129	104	N	
133	178	228	259	310	353	297	271	225	250	213	129	118	MS	Hauho
64	91	119	138	166	183	168	133	118	110	95	38	38	M	
69	87	109	121	144	170	129	138	107	140	118	91	80	N	
336	494	619	702	689	664	571	393	361	334	261	160	143	MS	Hausjärvi
159	254	334	364	360	360	313	204	186	143	106	51	40	M	
177	240	285	338	329	304	258	189	175	191	155	109	103	N	
130	124	165	185	235	244	171	121	137	148	116	78	40	MS	Humppila
73	68	89	90	125	127	83	66	73	66	53	28	8	M	
57	56	76	95	110	117	88	55	64	82	63	50	32	N	
2897	2734	3340	3176	3407	3685	3181	2443	2102	2097	1800	1210	856	MS	Hämeenlinna - Tavastehus
1436	1382	1696	1535	1608	1775	1491	1085	912	839	612	342	188	M	
1481	1352	1644	1641	1799	1910	1690	1358	1190	1258	1188	888	668	N	
696	962	1087	1144	1169	1286	1161	906	736	653	579	355	284	MS	Janakkala
352	504	549	599	623	646	615	447	351	278	231	108	74	M	
344	458	538	545	546	640	546	459	385	375	348	247	210	N	
276	344	390	421	448	469	365	272	254	263	210	111	80	MS	Jokioinen - Jockis
134	171	197	210	238	235	183	132	132	117	87	34	17	M	
142	173	193	211	210	234	182	140	122	146	123	77	63	N	
146	186	219	254	242	274	267	215	166	201	144	80	81	MS	Kalvola
77	101	110	133	128	146	134	105	78	85	64	27	16	M	
69	85	109	121	114	128	133	110	88	116	80	53	65	N	



29. Väestö län (5-vuotia) ja sukupuolen mukaan maakunnittain ja kunnittain 31.12.2002  
 Befolkning efter ålder (5-årsklasser) och kön landskapsvis och kommunvis 31.12.2002  
 Population by age (5-year groups), sex, by region and municipality 31.12.2002

(Jatk.)  
 (Forts.)  
 (Cont.)

Alue Område Area	Sukupuoli Kön Sex	Yhteensä Totalt Total	Ikä - Ålder - Age											
			0-14	%	15-64	%	65-	%	18-	0-4	5-9	10-14	15-19	20-24
Lamm	MS	5614	940	16,7	3394	60,5	1280	22,8	4446	276	297	367	363	228
	M	2792	518	18,6	1771	63,4	503	18,0	2155	141	162	215	200	122
	N	2822	422	15,0	1623	57,5	777	27,5	2291	135	135	152	163	106
Loppi	MS	7630	1494	19,6	4807	63,0	1329	17,4	5849	423	543	528	451	245
	M	3893	777	20,0	2542	65,3	574	14,7	2960	201	293	283	256	133
	N	3737	717	19,2	2265	60,6	755	20,2	2889	222	250	245	195	112
Renko	MS	2330	403	17,3	1508	64,7	419	18,0	1833	110	150	143	137	85
	M	1201	207	17,2	797	66,4	197	16,4	953	53	76	78	59	51
	N	1129	196	17,4	711	63,0	222	19,7	880	57	74	65	78	34
Riihimäki	MS	26341	4655	17,7	17616	66,9	4070	15,5	20741	1412	1557	1686	1657	1579
	M	12724	2374	18,7	8848	69,5	1502	11,8	9888	708	802	864	806	789
	N	13817	2281	16,6	8768	64,4	2568	18,9	10853	704	755	822	851	790
Tammela	MS	6451	1228	19,0	3935	61,0	1288	20,0	4979	347	406	475	386	257
	M	3194	593	18,6	2050	64,2	551	17,3	2478	169	186	238	189	128
	N	3257	635	19,5	1885	57,9	737	22,6	2501	178	220	237	197	129
Tuulos	MS	1531	241	15,7	953	62,2	337	22,0	1238	92	69	80	100	64
	M	774	119	15,4	509	65,8	146	18,9	627	46	37	38	54	33
	N	757	122	16,1	444	58,7	191	25,2	611	46	32	44	46	31
Ypäjä	MS	2654	442	16,7	1663	62,7	549	20,7	2100	124	154	164	179	123
	M	1367	243	17,8	892	65,3	232	17,0	1058	59	91	93	96	67
	N	1287	199	15,5	771	59,9	317	24,6	1042	65	63	71	83	56
PIRKANMAA BIRKALAND	MS	453978	77937	17,2	304126	67,0	71915	15,8	360872	24262	26481	27194	26420	30347
	M	221255	39845	18,0	153840	69,5	27570	12,5	173741	12412	13528	13905	13374	15482
	N	232723	38092	16,4	150286	64,6	44345	19,1	187131	11850	12953	13289	13046	14865
Hämeenkyrö - Tavastryö	MS	9939	1831	18,4	6363	64,0	1745	17,6	7748	564	600	667	588	483
	M	4967	970	19,5	3288	66,2	711	14,3	3833	315	302	353	288	281
	N	4972	861	17,3	3077	61,9	1034	20,8	3915	249	298	314	300	222
Ikaalinen - Ikaalis	MS	7612	1241	16,3	4806	63,1	1565	20,6	6083	320	393	528	489	418
	M	3733	613	16,4	2486	66,6	634	17,0	2974	159	195	259	248	237
	N	3879	628	16,2	2320	58,8	931	24,0	3109	161	198	269	241	181
Juupajoki	MS	2248	392	17,4	1409	62,7	447	19,9	1771	104	127	161	150	105
	M	1130	188	16,6	760	67,3	182	16,1	897	48	68	72	78	58
	N	1118	204	18,2	649	58,1	265	23,7	874	56	59	89	72	47
Kangasala	MS	23010	4680	20,3	15348	66,7	2982	13,0	17472	1413	1605	1662	1462	997
	M	11349	2375	20,9	7767	68,4	1207	10,6	8526	720	823	832	780	544
	N	11661	2305	19,8	7581	65,0	1775	15,2	8946	693	782	830	682	453
Kihniö	MS	2392	380	15,9	1509	63,1	503	21,0	1916	103	123	154	165	113
	M	1230	188	15,3	823	66,9	219	17,8	994	54	57	77	87	67
	N	1162	192	16,5	686	59,0	284	24,4	922	49	66	77	78	46
Kuhmalahti	MS	1124	189	16,8	664	59,1	271	24,1	893	45	60	84	61	26
	M	587	107	18,2	369	62,9	111	18,9	453	28	33	48	41	14
	N	537	82	15,3	295	54,9	160	29,8	440	19	27	36	20	12
Kuru	MS	2762	464	16,8	1715	62,1	583	21,1	2203	138	140	186	154	90
	M	1419	225	15,9	949	66,9	245	17,3	1148	58	77	90	82	62
	N	1343	239	17,8	766	57,0	338	25,2	1057	80	63	96	72	28
Kytmäkoski	MS	2624	498	19,0	1716	65,4	410	15,6	2041	143	174	181	153	104
	M	1375	257	18,7	931	67,7	167	13,6	1078	71	87	99	81	54
	N	1249	241	19,3	785	62,9	223	17,9	963	72	87	82	72	50
Lempäälä	MS	17098	3825	22,4	11221	65,6	2052	12,0	12527	1188	1321	1316	1210	803
	M	8592	1994	23,2	5784	67,3	814	9,5	6183	647	662	665	686	433
	N	8506	1831	21,5	5437	63,9	1238	14,6	6344	541	639	651	524	370
Luopioinen	MS	2370	353	14,9	1355	57,2	662	27,9	1934	97	111	145	130	85
	M	1177	178	15,1	712	60,5	287	24,4	956	51	53	74	70	47
	N	1193	175	14,7	643	53,9	375	31,4	978	46	58	71	60	38
Längelmäki	MS	1728	237	13,7	1048	60,6	443	25,6	1432	64	77	96	92	57
	M	847	108	12,8	548	64,5	193	22,8	717	28	32	48	36	34
	N	881	129	14,6	502	57,0	250	28,4	715	36	45	48	56	23
Mouhijärvi	MS	2921	547	18,7	1835	62,8	539	18,5	2267	168	177	202	193	126
	M	1469	281	19,1	947	64,5	241	16,4	1142	67	99	95	81	72
	N	1452	266	18,3	888	61,2	298	20,5	1125	81	78	107	112	54

25-29	30-34	35-39	40-44	45-49	50-54	55-59	60-64	65-69	70-74	75-79	80-84	85-	Sukup. Kön Sex	Alue Område Area
215	253	358	357	408	463	397	352	338	340	281	163	158	MS	Lammi
110	136	185	180	222	231	199	186	151	141	112	54	45	M	
105	117	173	177	186	232	198	166	187	199	169	109	113	N	
341	432	557	558	582	633	558	450	398	342	271	169	149	MS	Loppi
172	222	285	299	296	342	302	235	207	169	109	52	37	M	
189	210	272	259	286	291	256	215	191	173	162	117	112	N	
82	120	197	161	167	203	198	156	121	105	86	52	55	MS	Ranko
38	65	110	83	87	116	105	83	71	56	36	18	16	M	
44	55	87	78	80	87	93	75	50	49	50	34	39	N	
1550	1581	1949	2012	2070	2103	1821	1294	1034	1076	876	626	458	MS	Riihimäki
813	797	1000	1012	1084	1048	907	612	484	420	305	181	112	M	
737	784	949	1000	1006	1055	914	682	550	656	571	445	346	N	
240	375	414	526	517	489	414	317	332	341	298	181	136	MS	Tammela
117	177	215	285	277	274	220	168	170	158	128	67	28	M	
123	198	199	241	240	215	194	149	162	183	170	114	108	N	
62	78	78	102	138	129	103	99	87	98	65	43	44	MS	Tuulos
30	41	43	58	77	66	56	51	39	45	34	14	14	M	
32	37	35	44	61	63	47	48	48	53	31	29	30	N	
109	141	171	181	208	238	185	130	129	145	129	80	66	MS	Ypäjä
57	67	83	99	102	135	107	69	68	68	58	20	18	M	
52	74	78	82	104	103	78	61	61	77	71	60	48	N	
30324	29103	32378	31897	33059	35568	31728	23302	20281	19247	15328	9809	7256	MS	PIRKANMAA
15701	15199	16519	16296	16603	17898	15679	11089	9226	8100	5845	2915	1684	M	BIRKALAND
14623	13904	15859	15601	16456	17670	16049	12213	11055	11147	9683	6888	5572	N	
468	570	730	740	754	807	679	548	459	460	389	244	193	MS	Hämeenkyrö - Tavaastkyro
237	295	377	395	385	440	355	253	232	203	156	78	42	M	
229	275	353	345	389	367	324	293	227	257	233	166	151	N	
308	360	470	461	572	721	551	456	396	412	345	210	202	MS	Ikaalinen - Ikaalis
165	204	235	233	289	371	288	216	195	186	129	69	55	M	
143	156	235	228	283	350	263	240	201	226	216	141	147	N	
75	91	125	173	177	208	166	139	120	106	89	74	58	MS	Juupajoki
46	45	65	95	102	118	89	66	67	36	41	24	14	M	
29	46	60	78	75	92	77	73	53	70	48	50	44	N	
1187	1577	1865	1737	1801	1884	1653	1175	925	810	579	388	280	MS	Kangasala
586	776	950	890	885	967	806	583	443	366	208	121	71	M	
611	801	915	847	916	917	847	592	482	444	373	267	209	N	
81	101	148	183	220	187	165	146	132	133	122	68	50	MS	Kihniö
48	52	79	93	126	100	88	83	77	52	53	25	12	M	
33	49	69	90	94	87	77	63	55	81	69	41	38	N	
45	52	78	78	101	90	70	62	70	70	66	33	32	MS	Kuhmalampi
20	29	41	49	50	58	35	32	31	29	32	10	9	M	
25	23	38	29	51	32	35	30	39	41	34	23	23	N	
92	143	144	213	232	208	234	205	156	169	134	69	55	MS	Kuru
52	74	70	118	126	119	127	119	76	74	62	18	15	M	
40	69	74	95	106	89	107	86	80	95	72	51	40	N	
126	162	181	186	204	225	231	144	117	116	89	53	35	MS	Kymälköski
68	87	106	100	109	110	123	93	63	55	39	19	11	M	
58	75	75	86	95	115	108	51	54	61	50	34	24	N	
838	1138	1382	1378	1288	1378	1082	744	628	556	432	258	180	MS	Lempäälä
425	558	688	705	636	735	559	361	294	228	171	84	37	M	
413	580	676	673	652	643	523	383	334	328	261	172	143	N	
91	98	139	163	151	170	182	146	164	175	162	97	64	MS	Luopioinen
46	48	71	85	85	93	93	74	78	95	65	26	23	M	
45	50	68	78	66	77	89	72	86	80	97	71	41	N	
66	77	104	91	132	135	148	146	108	118	109	50	58	MS	Längelmäki
37	39	58	47	71	74	81	69	60	58	36	16	23	M	
29	38	46	44	61	61	67	77	48	60	73	34	35	N	
117	164	193	227	249	237	180	149	151	141	111	78	58	MS	Mouhijärvi
50	86	101	119	132	136	93	77	76	68	56	22	19	M	
67	78	92	108	117	101	87	72	75	73	55	56	39	N	

29. Väestö iän (5-vuotia) ja sukupuolen mukaan maakunnittain ja kunnittain 31.12.2002  
 Befolkning efter ålder (5-årsklasser) och kön landskapsvis och kommunvis 31.12.2002  
 Population by age (5-year groups), sex, by region and municipality 31.12.2002

(Jatk.)  
 (Forts.)  
 (Cont.)

Alue Område Area	Sukupuol- Kön Sex	Yhteensä Totalt Total	ikä - Ålder - Age											
			0-14	%	15-64	%	65-	%	18-	0-4	5-9	10-14	15-19	20-24
Mänttä	MS	6732	983	14,6	4418	65,6	1331	19,8	5477	300	299	384	460	373
	M	3259	481	14,8	2263	69,4	515	15,8	2645	141	158	182	235	207
	N	3473	502	14,5	2155	62,1	816	23,5	2832	159	141	202	225	168
Nokia	MS	27653	5334	19,3	18389	66,5	3930	14,2	21317	1710	1804	1820	1712	1291
	M	13643	2743	20,1	9380	68,8	1520	11,1	10383	882	930	931	901	702
	N	14010	2591	18,5	9009	64,3	2410	17,2	10934	828	874	889	811	589
Orivesi	MS	8902	1571	17,6	5532	62,1	1799	20,2	7012	431	538	602	557	390
	M	4286	782	18,2	2814	65,7	690	16,1	3345	199	259	324	267	230
	N	4616	789	17,1	2718	58,9	1109	24,0	3667	232	279	278	290	160
Parkano	MS	7620	1210	15,9	4983	65,4	1427	18,7	6120	355	396	459	524	363
	M	3810	623	16,4	2639	69,3	548	14,4	3043	200	199	224	264	203
	N	3810	587	15,4	2344	61,5	879	23,1	3077	155	197	235	260	160
Pirkkala - Birkala	MS	13884	3080	22,5	9202	67,2	1402	10,2	10081	994	1083	1003	855	606
	M	6811	1581	23,2	4642	68,2	588	8,6	4984	503	542	536	451	323
	N	6873	1499	21,8	4560	66,3	814	11,8	5117	491	541	467	404	283
Päikkäne	MS	4262	794	18,6	2679	62,9	789	18,5	3301	206	284	304	253	180
	M	2138	442	20,7	1380	64,5	316	14,8	1600	112	157	173	141	91
	N	2124	352	16,6	1299	61,2	473	22,3	1701	94	127	131	112	89
Ruovesi	MS	5526	875	15,8	3259	59,0	1392	25,2	4488	238	300	337	291	209
	M	2746	458	16,7	1713	62,4	575	20,9	2207	126	143	189	147	111
	N	2780	417	15,0	1546	55,6	817	29,4	2279	112	157	148	144	98
Sahalahti	MS	2207	437	19,8	1417	64,2	353	16,0	1685	109	149	179	142	93
	M	1107	215	19,4	746	67,4	148	13,2	846	42	77	96	82	49
	N	1100	222	20,2	671	61,0	207	18,8	839	67	72	83	60	44
Suodenniemi	MS	1379	237	17,2	800	58,0	342	24,8	1088	64	82	91	82	49
	M	712	135	19,0	446	62,6	131	18,4	547	37	44	54	51	33
	N	667	102	15,3	354	53,1	211	31,6	541	27	38	37	31	16
Tampere - Tammerfors	MS	199823	30634	15,3	139858	70,0	29331	14,7	163471	10038	10460	10136	10545	18653
	M	95283	15628	16,4	69176	72,6	10479	11,0	78833	5150	5317	5161	5066	9043
	N	104540	15006	14,4	70682	67,6	18852	18,0	86638	4888	5143	4975	5477	9610
Toijala	MS	8208	1404	17,1	5366	65,4	1438	17,5	6489	435	458	511	509	397
	M	3989	687	17,2	2755	69,1	547	13,7	3141	214	229	244	263	207
	N	4219	717	17,0	2611	61,9	891	21,1	3348	221	229	267	246	190
Urijala	MS	5596	846	15,1	3472	62,0	1278	22,8	4532	227	275	344	349	230
	M	2802	432	15,4	1843	65,8	527	18,8	2252	119	136	177	185	135
	N	2794	414	14,8	1629	58,3	751	26,9	2280	108	139	167	164	95
Valkeakoski	MS	20419	3243	15,9	13522	66,2	3854	17,9	16478	1015	1116	1112	1203	1205
	M	9970	1639	16,4	6918	69,4	1415	14,2	7968	514	581	564	612	633
	N	10449	1604	15,4	6606	63,2	2239	21,4	8508	501	555	548	591	572
Vammala	MS	15240	2659	17,4	9520	62,5	3061	20,1	12062	791	919	949	902	709
	M	7420	1372	18,5	4871	65,8	1177	15,9	5787	383	480	509	474	389
	N	7820	1287	16,5	4649	59,5	1884	24,1	6295	408	439	440	428	320
Vesilahti	MS	3596	628	23,0	2149	59,8	619	17,2	2646	258	292	278	193	118
	M	1822	423	23,2	1120	61,5	279	15,3	1339	123	155	145	99	81
	N	1774	405	22,8	1029	58,0	340	19,2	1307	135	137	133	94	57
Viiala	MS	5285	1024	19,4	3377	63,9	884	16,7	4076	312	368	344	301	228
	M	2625	537	20,5	1755	66,9	333	12,7	2000	150	208	179	153	133
	N	2660	487	18,3	1622	61,0	551	20,7	2076	162	160	165	148	95
Viljakkala	MS	2031	372	18,3	1256	61,8	403	19,8	1599	106	128	138	92	91
	M	1049	192	18,3	688	65,6	169	16,1	829	59	62	71	49	51
	N	982	180	18,3	588	57,8	234	23,8	770	47	66	67	43	40
Viipula	MS	5647	859	15,2	3544	62,8	1244	22,0	4598	268	270	321	349	218
	M	2815	432	15,3	1885	67,0	498	17,7	2287	132	134	166	191	132
	N	2832	427	15,1	1659	58,6	746	26,3	2311	136	136	155	158	86
Virrat - Virdois	MS	8077	1201	14,9	5032	62,3	1844	22,8	6586	329	380	492	482	413
	M	4009	603	15,0	2639	65,8	787	19,1	3271	174	186	243	244	236
	N	4068	598	14,7	2393	58,8	1077	26,5	3325	155	194	249	238	177
Ylöjärvi	MS	21267	4882	22,9	14243	67,0	2182	10,2	15518	1478	1711	1673	1442	909
	M	10585	2509	23,7	7182	67,9	894	8,4	7619	762	901	846	756	503
	N	10682	2353	22,0	7061	66,1	1268	11,9	7897	716	810	827	686	406

25-29	30-34	35-39	40-44	45-49	50-54	55-59	60-64	65-69	70-74	75-79	80-84	85-	Sukup. Kön Sex	Alue Område Area
339	316	382	421	579	617	548	383	340	383	274	199	135	MS	Mänttä
178	176	200	202	299	318	270	178	150	185	105	64	31	M	
161	140	182	219	280	299	278	205	190	218	169	135	104	N	
1572	1841	2154	2042	2176	2336	1953	1312	1197	1094	835	485	319	MS	Nokia
786	940	1094	1045	1101	1176	980	655	526	468	310	141	75	M	
786	901	1060	997	1075	1160	973	657	671	626	525	344	244	N	
336	419	615	667	678	696	660	514	492	490	399	251	167	MS	Orivesi
175	204	308	348	340	361	327	254	228	210	144	83	25	M	
161	215	307	319	338	335	333	260	264	280	255	168	142	N	
312	346	490	515	623	735	606	469	412	378	294	217	126	MS	Parkano
181	174	257	279	324	409	311	237	197	153	93	64	41	M	
131	172	233	236	299	326	295	232	215	225	201	153	85	N	
709	1058	1206	1068	992	1055	965	688	477	365	253	170	137	MS	Pirkkala - Birkala
353	540	608	532	499	517	482	337	234	168	92	55	39	M	
356	518	598	536	493	538	483	351	243	197	161	115	98	N	
183	206	321	301	323	347	306	259	225	196	154	108	108	MS	Päikkäne
100	107	159	149	158	186	167	122	108	96	66	28	20	M	
83	99	162	152	165	161	139	137	117	100	88	80	88	N	
240	228	324	346	420	439	410	352	368	357	325	175	167	MS	Ruovesi
120	130	155	183	216	254	213	184	169	166	138	56	46	M	
120	98	169	163	204	185	197	168	199	191	187	119	121	N	
98	120	173	162	158	172	146	153	118	90	70	51	24	MS	Sahalahti
63	81	91	83	82	85	68	82	57	35	30	17	7	M	
35	59	82	79	76	87	78	71	61	55	40	34	17	N	
49	48	78	103	101	115	106	71	71	95	71	53	52	MS	Suodenniemi
27	25	41	57	60	52	59	41	32	41	26	17	15	M	
22	21	37	46	41	63	47	30	39	54	45	36	37	N	
18041	14182	14303	13489	13446	14393	13231	9575	8247	7854	6126	4101	3003	MS	Tampere - Tammerfors
9390	7560	7231	6833	6572	6868	6273	4338	3515	3099	2053	1150	662	M	
8651	6622	7072	6656	6874	7525	6958	5237	4732	4755	4073	2951	2341	N	
441	514	571	559	682	685	540	458	374	385	326	198	155	MS	Toijala
226	275	297	295	361	344	288	199	173	165	117	61	31	M	
215	239	274	264	331	341	252	259	201	220	209	137	124	N	
231	260	334	365	429	461	432	381	334	345	286	175	138	MS	Urjala
118	145	171	188	226	250	226	199	174	145	125	55	28	M	
113	115	163	177	203	211	206	182	160	200	161	120	110	N	
1116	1208	1225	1291	1499	1877	1706	1192	1010	984	802	498	360	MS	Valkeakoski
585	635	656	663	770	945	845	572	480	414	296	149	76	M	
531	573	569	628	729	932	861	620	530	570	506	349	284	N	
698	823	961	1050	1091	1292	1129	865	861	753	674	435	338	MS	Vammala
387	416	515	523	556	657	579	395	394	328	242	122	91	M	
331	407	446	527	535	635	550	470	467	425	432	313	247	N	
153	237	306	256	240	276	214	156	184	173	117	87	58	MS	Vesilahti
73	117	152	144	132	159	104	79	94	90	54	26	15	M	
80	120	154	112	108	117	110	77	90	83	63	61	43	N	
281	343	408	366	418	425	344	263	208	262	221	123	70	MS	Viljala
143	183	211	181	219	223	190	119	96	111	78	35	13	M	
138	160	197	185	199	202	154	144	112	151	143	88	57	N	
92	128	140	140	139	167	151	116	108	100	88	74	33	MS	Viljakkala
54	63	76	84	76	92	77	66	45	52	40	25	7	M	
38	65	64	56	63	75	74	50	63	48	48	49	26	N	
248	277	311	396	466	501	434	344	324	287	292	173	168	MS	Vilppula
140	152	169	195	245	269	218	174	167	117	123	56	35	M	
108	125	142	201	221	232	216	170	157	170	169	117	133	N	
354	348	452	525	617	688	668	485	498	466	434	259	187	MS	Virrat - Virrois
188	191	248	284	316	360	327	245	226	232	180	84	45	M	
166	157	204	241	301	328	341	240	272	234	254	175	142	N	
1097	1455	1778	1870	1682	1592	1475	943	756	627	417	205	157	MS	Ylöjärvi
538	707	884	927	851	821	743	452	356	267	176	59	36	M	
559	748	894	943	831	771	732	491	400	360	241	146	121	N	

29. Väestö län (5-vuotis) ja sukupuolen mukaan maakunnittain ja kunnittain 31.12.2002  
 Befolkning efter ålder (5-årsklasser) och kön landskapsvis och kommunvis 31.12.2002  
 Population by age (5-year groups), sex, by region and municipality 31.12.2002

(Jatk.)  
 (Forts.)  
 (Cont.)

Alue Område Area	Sukupu. Kön Sex	Yhteensä Totalt Total	Ikä - Ålder - Age											
			0-14	%	15-64	%	65-	%	18-	0-4	5-9	10-14	15-19	20-24
Äetsä	MS	4996	847	17,0	3119	62,4	1030	20,6	3957	251	261	335	330	215
	M	2499	447	17,9	1627	65,1	425	17,0	1956	126	142	179	163	127
	N	2497	400	16,0	1492	59,8	605	24,2	2001	125	119	156	147	88
PÄIJÄT-HÄME PÄIJÄNNE-TAVASTLAND	MS	198088	33677	17,0	131882	66,6	32529	16,4	157340	9909	11524	12244	12173	11191
	M	95528	17026	17,8	66293	69,4	12209	12,8	74969	4975	5819	6232	6103	5709
	N	102560	16651	16,2	65589	64,0	20320	19,8	82371	4934	5705	6012	6070	5482
Artjärvi - Artsjö	MS	1562	230	14,7	943	60,4	389	24,9	1275	49	81	100	85	58
	M	801	126	15,7	508	63,4	167	20,8	644	31	49	46	49	32
	N	761	104	13,7	435	57,2	222	29,2	631	18	32	54	36	26
Asikkala	MS	8648	1476	17,1	5490	63,5	1882	19,4	6885	389	530	557	495	354
	M	4295	722	16,8	2890	67,3	883	15,9	3420	179	260	283	250	199
	N	4353	754	17,3	2600	59,7	999	22,9	3445	210	270	274	245	155
Hartola	MS	3783	621	16,4	2293	60,6	869	23,0	3031	149	208	264	224	119
	M	1874	303	16,2	1232	65,7	339	18,1	1514	74	99	130	108	78
	N	1909	318	16,7	1061	55,6	530	27,8	1517	75	109	134	116	41
Heinola	MS	20940	3283	15,7	13822	66,0	3835	18,3	16905	916	1150	1217	1302	936
	M	10130	1652	16,3	6975	68,9	1503	14,8	8103	461	567	624	662	492
	N	10810	1631	15,1	6847	63,3	2332	21,6	8802	455	583	593	640	444
Hollola	MS	20527	4226	20,6	13808	67,3	2493	12,1	15482	1183	1514	1529	1358	853
	M	10185	2131	21,0	6978	68,6	1056	10,4	7628	566	786	779	688	459
	N	10382	2095	20,2	6830	65,9	1437	13,9	7854	617	728	750	670	394
Hämeenkoski	MS	2182	392	17,9	1358	62,0	442	20,2	1709	91	146	155	141	91
	M	1108	210	19,0	721	65,1	177	16,0	844	48	76	86	84	56
	N	1084	182	16,8	637	58,8	265	24,4	865	43	70	69	57	35
Kärkölä	MS	4948	924	18,7	3223	65,1	801	16,2	3818	241	314	389	334	198
	M	2489	469	18,8	1721	69,1	299	12,0	1911	130	146	193	179	111
	N	2459	455	18,5	1502	61,1	502	20,4	1907	111	168	176	155	87
Lahti - Lahtis	MS	97968	15568	15,9	66690	68,1	15710	16,0	79135	4931	5184	5473	5906	7085
	M	48044	7942	17,2	32631	70,9	5471	11,9	36515	2503	2854	2785	2841	3440
	N	51924	7626	14,7	34059	65,6	10239	19,7	42620	2428	2510	2688	3065	3625
Nastola	MS	14684	2868	19,5	10065	68,5	1751	11,9	11249	792	1011	1065	943	684
	M	7357	1403	19,1	5257	71,5	697	9,5	5656	397	488	520	506	395
	N	7327	1465	20,0	4808	65,6	1054	14,4	5593	395	525	545	437	289
Orimattila	MS	14310	2798	19,6	9144	63,9	2368	16,5	10950	814	966	1018	903	589
	M	7012	1416	20,2	4702	67,1	894	12,7	5296	415	469	532	477	304
	N	7298	1382	18,9	4442	60,9	1474	20,2	5654	399	497	488	426	285
Padasjoki	MS	3746	578	15,4	2250	60,1	918	24,5	3032	142	202	234	216	118
	M	1871	293	15,7	1191	63,7	387	20,7	1514	71	105	117	107	69
	N	1875	285	15,2	1059	56,5	531	28,3	1518	71	97	117	109	49
Symä	MS	4780	713	14,9	2796	58,5	1271	26,6	3889	212	238	283	266	126
	M	2382	359	15,1	1487	62,4	536	22,5	1924	100	122	137	152	74
	N	2398	354	14,8	1309	54,6	735	30,7	1965	112	116	126	114	52
KYMENLAAKSO KYMENEDALEN	MS	188111	30287	16,3	121990	65,5	33834	18,2	149385	8826	10439	11022	11043	9783
	M	91350	15334	16,8	62750	68,7	13266	14,5	72676	4491	5285	5558	5733	5275
	N	94781	14953	15,8	59240	62,5	20568	21,7	76689	4335	5154	5464	5310	4508
Anjalankoski	MS	17301	2928	16,9	11152	64,5	3221	18,6	13749	814	1029	1085	1014	783
	M	8713	1521	17,5	5897	67,7	1295	14,9	6857	408	534	579	557	459
	N	8588	1407	16,4	5255	61,2	1926	22,4	6892	406	495	506	457	324
Elmäki	MS	8615	1673	19,4	5529	64,2	1413	16,4	6580	518	566	589	590	423
	M	4346	871	20,0	2877	66,2	598	13,8	3270	276	297	298	322	224
	N	4269	802	18,8	2652	62,1	815	19,1	3310	242	269	291	268	199
Hamina - Fredrikshamn	MS	21720	3434	15,8	14273	65,7	4013	18,5	17527	1039	1168	1227	1296	1028
	M	10882	1757	16,4	7332	68,6	1593	14,9	8532	532	608	617	670	544
	N	11038	1677	15,2	6941	62,9	2420	21,9	8995	507	560	610	626	484
Iitti	MS	7376	1209	16,4	4676	63,4	1491	20,2	5897	320	422	467	461	317
	M	3644	607	16,7	2450	67,2	587	16,1	2896	152	213	242	240	177
	N	3732	602	16,1	2226	59,6	904	24,2	3001	168	209	225	221	140
Jaala	MS	1924	297	15,4	1178	61,2	449	23,3	1569	71	95	131	95	55
	M	975	143	14,7	652	66,9	180	18,5	800	35	41	67	52	34
	N	949	154	16,2	526	55,4	269	28,3	769	36	54	64	43	21

25-29	30-34	35-39	40-44	45-49	50-54	55-59	60-64	65-69	70-74	75-79	80-84	85-	Sukup. Kön Sex	Alue Område Area
232	215	306	335	409	449	363	265	251	297	243	150	89	MS	Äetsä
116	105	157	172	204	233	195	135	113	128	111	58	15	M	
116	110	149	163	205	216	168	130	138	169	132	92	74	N	
10561	11240	13634	13743	15002	17537	15319	11482	9551	8561	6925	4369	3123	MS	PÄIJÄT-HÄME PÄIJÄNNE-TAVASTLAND
5462	5675	7044	7002	7415	8740	7660	5483	4271	3507	2494	1245	692	M	
5099	5565	6590	6741	7587	8797	7659	5999	5280	5054	4431	3124	2431	N	
59	59	96	116	107	134	119	110	110	110	78	49	42	MS	Artjärvi - Artsjö
35	31	53	64	54	79	63	48	61	44	37	16	9	M	
24	28	43	52	53	55	56	62	49	66	41	33	33	N	
333	400	529	557	681	835	725	581	503	440	338	231	170	MS	Asikkala
192	206	282	286	333	453	377	312	235	204	133	79	32	M	
141	184	247	271	348	382	348	269	288	236	205	152	138	N	
124	167	247	268	283	308	294	259	238	242	209	105	75	MS	Hartola
68	89	141	136	158	169	148	139	113	110	72	31	13	M	
56	78	106	132	127	139	146	120	125	132	137	74	62	N	
916	1061	1403	1548	1672	1896	1759	1329	1157	1035	857	482	304	MS	Heinola
488	531	709	779	861	939	874	640	537	444	306	146	70	M	
428	530	694	769	811	957	885	689	620	591	551	336	234	N	
931	1296	1589	1535	1698	1807	1621	1120	845	647	474	303	224	MS	Hollola
466	641	801	792	791	947	817	576	413	297	197	90	59	M	
465	655	788	743	907	860	804	544	432	350	277	213	165	N	
78	92	156	154	187	179	157	123	129	118	77	75	43	MS	Hämeenkoski
43	45	74	78	101	97	85	58	63	51	22	28	13	M	
35	47	82	76	86	82	72	65	66	67	55	47	30	N	
182	272	345	397	366	440	418	271	213	208	165	117	98	MS	Kärkölä
95	133	201	205	189	230	226	152	98	90	85	21	27	M	
87	139	144	192	177	210	192	119	117	118	100	96	71	N	
6257	5888	6680	6413	7125	8475	7315	5556	4512	4092	3336	2185	1585	MS	Lahti - Lahtis
3212	3001	3432	3217	3432	4037	3522	2497	1888	1550	1125	594	314	M	
3045	2887	3258	3196	3693	4438	3793	3059	2624	2542	2211	1591	1271	N	
746	886	1075	1104	1198	1443	1203	783	578	481	353	208	131	MS	Nastola
394	437	569	580	612	719	645	400	282	211	139	58	29	M	
352	449	506	524	586	724	558	383	316	270	214	152	102	N	
673	796	1027	1038	1051	1287	1039	741	622	600	545	358	243	MS	Orimattila
335	394	511	560	546	665	539	371	276	249	203	105	61	M	
338	402	516	478	505	622	500	370	346	351	342	253	182	N	
123	148	197	285	273	327	309	254	265	251	205	95	102	MS	Padasjoki
62	81	110	144	150	172	173	123	142	113	81	22	29	M	
61	67	87	141	123	155	136	131	123	138	124	73	73	N	
139	175	280	328	381	406	360	355	379	337	288	181	106	MS	Sysmä
72	86	161	161	190	233	191	167	185	144	114	57	36	M	
67	89	119	167	171	173	169	188	194	193	174	104	70	N	
9389	10102	12483	13320	14585	15872	14456	10857	9458	9217	7329	4503	3327	MS	KYMENLAAKSO KYMENEDALEN
4887	5231	6458	6827	7527	8189	7286	5337	4442	3958	2672	1386	808	M	
4502	4871	6025	6493	7058	7783	7170	5520	5018	5259	4857	3117	2519	N	
775	960	1248	1276	1328	1420	1329	1019	910	889	693	430	299	MS	Anjalankoski
394	523	679	682	702	732	682	487	436	386	258	139	76	M	
381	437	569	594	626	688	647	532	474	503	435	291	223	N	
406	478	570	692	666	678	548	478	426	370	296	185	136	MS	Elimäki
195	245	293	361	358	359	280	240	223	171	112	58	34	M	
211	233	277	331	308	319	268	238	203	199	184	127	102	N	
1065	1209	1440	1614	1643	1854	1719	1405	1123	1103	869	522	396	MS	Hamina - Fredrikshamn
538	619	737	820	872	934	896	702	539	468	327	158	101	M	
527	590	703	794	771	920	823	703	584	635	542	364	295	N	
271	352	479	528	620	624	577	447	413	366	338	215	159	MS	Iitti
137	182	249	278	321	337	296	235	192	156	125	72	42	M	
134	170	230	252	299	267	281	212	221	210	213	143	117	N	
59	85	116	140	154	171	175	128	121	121	107	58	42	MS	Jaala
32	45	57	74	95	97	102	84	56	60	36	19	9	M	
27	40	59	66	59	74	73	64	65	61	71	39	33	N	

29. Väestö län (5-vuotis) ja sukupuolen mukaan maakunnittain ja kunnittain 31.12.2002  
 Befolkning efter ålder (5-årsklasser) och kön landskapsvis och kommunvis 31.12.2002  
 Population by age (5-year groups), sex, by region and municipality 31.12.2002

(Jatk.)  
 (Forts.)  
 (Cont.)

Alue Område Area	Sukupuoli Kön Sex	Yhteensä Totalt Total	Ikä - Ålder - Age											
			0-14	%	15-64	%	65-	%	18-	0-4	5-9	10-14	15-19	20-24
Kotka	MS	54622	8657	15,8	35998	65,9	9967	18,2	44181	2642	2987	3028	3102	3091
	M	26753	4417	16,5	18498	69,1	3838	14,3	21444	1403	1473	1541	1559	1680
	N	27869	4240	15,2	17500	62,8	6129	22,0	22737	1239	1514	1487	1543	1411
Kouvola	MS	31369	4592	14,6	21302	67,9	5475	17,5	25751	1316	1524	1752	1913	2254
	M	14899	2231	15,2	10521	71,6	1947	13,2	11927	650	764	817	965	1101
	N	16670	2361	14,2	10781	64,7	3528	21,2	13824	666	760	935	948	1153
Kuusankoski	MS	20457	3410	16,7	13297	65,0	3750	18,3	16324	986	1180	1244	1216	932
	M	9965	1727	17,3	6784	67,9	1474	14,8	7886	481	622	624	623	516
	N	10492	1683	16,0	6533	62,3	2276	21,7	8438	505	558	620	593	416
Miehikkälä	MS	2538	379	14,9	1501	59,1	658	25,9	2076	113	129	137	140	102
	M	1277	199	15,6	793	62,1	285	22,3	1040	60	67	72	66	59
	N	1261	180	14,3	708	56,1	373	29,6	1036	53	62	65	74	43
Pyhtää - Pyttis	MS	5222	952	18,2	3340	64,0	930	17,8	4082	260	354	338	321	188
	M	2627	453	17,2	1754	66,8	420	16,0	2061	117	162	174	179	103
	N	2595	499	19,2	1586	61,1	510	19,7	2001	143	192	164	142	83
Valkeala	MS	11195	2213	19,8	7355	65,7	1627	14,5	8559	627	781	805	674	449
	M	5753	1132	19,7	3928	68,3	693	12,0	4400	320	395	417	377	281
	N	5442	1081	19,9	3427	63,0	934	17,2	4159	307	386	388	297	168
Virolahti	MS	3772	543	14,4	2389	63,3	640	22,3	3090	120	204	219	221	163
	M	1916	276	14,4	1284	67,0	356	18,6	1563	57	109	110	123	97
	N	1856	267	14,4	1105	59,5	484	26,1	1527	63	95	109	98	66
ETELÄ-KARJALA SÖDRA KARELEN	MS	136694	21736	15,9	89722	65,6	25236	18,5	110227	6205	7400	8131	8122	7948
	M	67524	11178	16,6	46544	68,9	9802	14,5	53934	3177	3714	4287	4182	4397
	N	69170	10558	15,3	43178	62,4	15434	22,3	56293	3028	3686	3844	3940	3551
Ihmatra	MS	30230	4806	15,2	19814	65,5	5810	19,2	24849	1262	1635	1709	1705	1669
	M	14686	2375	16,2	10158	69,2	2153	14,7	11831	650	808	917	870	887
	N	15544	2231	14,4	9656	62,1	3657	23,5	12818	612	827	792	835	782
Joutseno	MS	10862	1803	16,6	7190	66,2	1869	17,2	8643	523	613	667	695	470
	M	5447	935	17,2	3748	68,8	764	14,0	4295	277	295	363	377	257
	N	5415	868	16,0	3442	63,6	1105	20,4	4348	246	318	304	318	213
Lappeenranta - Villmanstrand	MS	58707	9533	16,2	39887	67,9	9287	15,8	47152	2891	3201	3441	3607	4498
	M	28698	4885	17,0	20400	71,1	3413	11,9	22790	1472	1619	1794	1790	2481
	N	30009	4648	15,5	19487	64,9	5874	19,6	24362	1419	1582	1647	1817	2017
Lemi	MS	3121	584	18,1	1996	64,0	561	18,0	2429	177	188	199	190	110
	M	1648	303	18,4	1084	65,8	261	15,8	1274	96	98	109	107	64
	N	1473	281	17,7	912	61,9	300	20,4	1155	81	90	90	83	46
Luumäki	MS	5357	851	15,9	3261	60,9	1245	23,2	4318	253	274	324	297	196
	M	2720	428	15,7	1763	64,8	529	19,4	2196	122	140	166	166	118
	N	2637	423	16,0	1498	56,8	716	27,2	2122	131	134	158	131	78
Parikkala	MS	4473	607	13,6	2736	61,2	1130	25,3	3700	156	209	242	260	159
	M	2172	307	14,1	1427	65,7	438	20,2	1793	81	105	121	127	94
	N	2301	300	13,0	1309	56,9	692	30,1	1907	75	104	121	133	65
Rautjärvi	MS	4496	677	15,1	2794	62,1	1025	22,8	3678	193	217	267	236	158
	M	2242	332	14,8	1513	67,5	397	17,7	1837	97	104	131	132	102
	N	2254	345	15,3	1281	56,8	628	27,9	1841	96	113	136	104	56
Ruokolahti	MS	6051	888	14,7	3818	63,1	1345	22,2	4950	209	310	369	335	222
	M	3086	470	15,2	2050	66,4	566	18,3	2495	101	173	196	190	127
	N	2965	418	14,1	1768	59,6	779	26,3	2455	108	137	173	145	95
Saari	MS	1434	196	13,7	870	60,7	368	25,7	1194	30	64	102	71	51
	M	751	104	13,8	502	66,8	145	19,3	622	17	35	52	43	31
	N	683	92	13,5	368	53,9	223	32,7	572	13	29	50	28	20
Sevittäpaale	MS	4293	651	15,2	2522	58,7	1120	26,1	3488	158	227	266	262	154
	M	2171	343	15,8	1339	61,7	489	22,5	1744	81	125	137	132	86
	N	2122	308	14,5	1183	55,7	631	29,7	1744	77	102	129	130	68
Suomenniemi	MS	854	112	13,1	483	56,6	259	30,3	721	33	44	35	38	23
	M	443	64	14,4	269	60,7	110	24,8	368	20	25	19	17	15
	N	411	48	11,7	214	52,1	149	36,3	353	13	19	16	21	8

25-29	30-34	35-39	40-44	45-49	50-54	55-59	60-64	65-69	70-74	75-79	80-84	85-	Sukup. Kön Sex	Alue Område Area
3005	3008	3596	3688	4244	4714	4502	3048	2728	2763	2189	1315	972	MS	Kotka
1598	1585	1879	1884	2180	2409	2244	1480	1275	1169	788	399	227	M	
1407	1423	1717	1804	2064	2305	2258	1568	1453	1594	1421	916	745	N	
1831	1811	1977	2198	2514	2742	2378	1884	1523	1421	1235	755	541	MS	Kouvola
975	832	991	1076	1237	1343	1103	898	650	550	413	208	126	M	
856	779	986	1122	1277	1399	1275	986	873	871	822	547	415	N	
955	1119	1436	1489	1640	1888	1541	1081	1126	1050	780	482	332	MS	Kuusankoski
481	557	763	742	812	964	779	527	527	444	288	140	77	M	
474	562	673	747	828	924	762	554	599	606	474	342	255	N	
95	138	152	147	169	189	196	173	179	158	150	91	80	MS	Miehikkälä
41	69	75	80	105	105	107	86	100	75	60	29	21	M	
54	89	77	67	64	84	89	87	79	83	90	62	59	N	
199	275	380	408	425	432	402	312	280	255	195	103	117	MS	Pyhtää - Pyttis
110	139	184	225	210	239	211	154	135	128	78	42	37	M	
89	136	196	183	215	193	191	158	125	127	117	61	80	N	
553	672	870	847	898	941	805	648	461	469	318	218	161	MS	Valkeala
289	335	447	446	481	502	435	335	215	231	137	74	38	M	
284	337	423	401	417	439	370	311	246	238	181	144	125	N	
175	195	219	293	284	319	284	236	188	252	179	129	92	MS	Virolahti
97	100	104	181	154	188	151	129	94	120	72	48	22	M	
78	95	115	132	130	151	133	107	94	132	107	81	70	N	
7032	7373	8879	9700	10870	11840	10111	8247	7173	6781	5370	3370	2542	MS	ETELÄ-KARJALA SÖDRA KARELEN
3802	3806	4608	5048	5445	6039	5168	4049	3320	2894	1972	1042	574	M	
3230	3567	4271	4652	5225	5601	4943	4198	3853	3887	3398	2328	1968	N	
1544	1562	1838	2166	2222	2624	2397	1987	1697	1571	1198	731	613	MS	Imatra
818	798	995	1164	1103	1350	1225	948	774	615	416	212	136	M	
728	784	943	1002	1119	1274	1172	1039	923	956	782	519	477	N	
479	614	701	777	949	988	863	654	543	508	417	244	157	MS	Joutseno
251	320	374	406	485	499	443	336	279	216	147	86	36	M	
228	294	327	371	464	489	420	318	264	292	270	158	121	N	
3677	3507	3978	4099	4588	4745	4023	3165	2634	2512	1929	1274	938	MS	Lappeenranta - Villmanstrand
2031	1774	2050	2055	2313	2380	2007	1519	1154	1013	680	370	196	M	
1846	1733	1928	2044	2275	2365	2016	1646	1480	1499	1249	904	742	N	
132	185	200	234	284	261	224	186	165	151	114	70	61	MS	Lemi
60	100	102	128	137	150	124	112	92	78	47	28	16	M	
72	85	98	106	127	111	100	84	73	73	67	42	45	N	
207	245	329	384	386	460	408	349	331	301	295	187	131	MS	Luumäki
107	138	171	212	206	249	219	177	166	144	111	63	45	M	
100	107	158	172	180	211	189	172	165	157	184	124	86	N	
140	183	256	299	317	416	366	340	286	259	280	171	134	MS	Parikkaia
78	98	141	159	156	215	193	166	129	113	111	56	29	M	
62	85	115	140	161	201	173	174	157	146	169	115	105	N	
152	219	253	320	366	429	373	288	286	293	218	135	93	MS	Rautjärvi
75	122	143	173	197	228	205	136	122	130	84	41	20	M	
77	97	110	147	169	201	168	152	164	163	134	94	73	N	
221	285	378	429	509	559	471	409	380	391	285	170	119	MS	Ruokolahti
121	164	186	221	273	312	246	210	180	190	119	56	21	M	
100	121	192	208	236	247	225	199	200	201	166	114	98	N	
28	46	88	111	123	135	115	102	94	92	91	55	36	MS	Saari
21	29	52	59	76	70	66	55	42	38	36	17	12	M	
7	17	36	52	47	65	49	47	52	54	55	38	24	N	
150	182	246	274	290	358	317	289	315	306	239	142	118	MS	Savitaipale
71	108	137	144	149	207	164	141	167	153	96	46	27	M	
79	74	109	130	141	151	153	148	148	153	143	96	91	N	
19	33	42	57	67	75	51	78	70	73	67	31	18	MS	Suomenniemi
12	14	29	30	36	48	27	41	33	39	25	9	4	M	
7	19	13	27	31	27	24	37	37	34	42	22	14	N	



29. Väestö iän (5-vuotis) ja sukupuolen mukaan maakunnittain ja kunnittain 31.12.2002  
 Befolkning efter ålder (5-årsklasser) och kön landskapsvis och kommunvis 31.12.2002  
 Population by age (5-year groups), sex, by region and municipality 31.12.2002

(Jatk.)  
 (Forts.)  
 (Cont.)

Alue Område Area	Sukup. Kön Sex	Yhteensä Totalt Total	Ikä - Ålder - Age											
			0-14	%	15-64	%	65-	%	18-	0-4	5-9	10-14	15-19	20-24
Taipalsaari	MS	4723	963	20,4	3078	65,1	884	14,5	3571	248	339	378	295	156
	M	2390	490	20,5	1596	66,8	304	12,7	1798	125	152	213	165	88
	N	2333	473	20,3	1480	63,4	380	16,3	1773	121	187	165	130	68
Uukuniemi	MS	581	95	16,9	315	56,1	151	26,9	448	26	31	38	33	19
	M	282	44	15,6	173	61,3	65	23,0	228	12	14	18	18	12
	N	279	51	18,3	142	50,9	86	30,8	220	14	17	20	15	7
Ylämaa	MS	1532	190	12,4	960	62,7	382	24,9	1286	48	48	94	98	63
	M	788	98	12,4	522	66,2	168	21,3	663	26	21	51	48	35
	N	744	92	12,4	438	58,9	214	28,8	623	22	27	43	50	28
ETELÄ-SAVO SÖDRA SAVOLAX	MS	163276	25888	15,8	105047	64,3	32361	19,8	131292	7273	8844	9951	10443	8389
	M	79877	13121	16,4	53918	67,5	12838	16,1	63553	3724	4369	5028	5422	4366
	N	83399	12747	15,3	51129	61,3	19523	23,4	67739	3549	4275	4923	5021	4023
Enonkoski	MS	1793	261	14,8	1095	61,1	437	24,4	1466	70	79	112	115	56
	M	903	126	14,0	598	66,2	179	19,8	741	38	37	51	69	30
	N	890	135	15,2	497	55,8	258	29,0	725	32	42	61	46	26
Haukivuori	MS	2403	355	14,8	1412	58,8	636	26,5	1980	104	104	147	145	77
	M	1211	176	14,5	768	63,3	269	22,2	981	51	56	69	86	41
	N	1192	179	15,0	646	54,2	367	30,8	979	53	48	78	59	36
Heinävesi	MS	4514	680	15,1	2737	60,6	1097	24,3	3675	183	220	277	246	180
	M	2296	343	14,9	1492	65,0	461	20,1	1867	90	116	137	135	104
	N	2218	337	15,2	1245	56,1	636	28,7	1808	93	104	140	111	76
Hirvensalmi	MS	2613	399	15,3	1534	58,7	680	26,0	2139	127	132	140	122	51
	M	1332	203	15,2	846	63,5	283	21,2	1086	59	73	71	71	29
	N	1281	196	15,3	688	53,7	397	31,0	1053	68	59	69	51	22
Joroinen - Jorois	MS	5752	961	16,7	3706	64,4	1085	18,9	4532	253	338	370	411	237
	M	2890	484	16,7	1966	68,0	440	15,2	2278	125	167	192	209	128
	N	2862	477	16,7	1740	60,8	645	22,5	2254	128	171	178	202	109
Juva	MS	7449	1139	15,3	4639	62,3	1671	22,4	6036	343	388	408	438	320
	M	3697	556	15,0	2434	65,6	707	19,1	2996	181	187	188	227	173
	N	3752	583	15,5	2205	58,8	964	25,7	3040	162	201	220	211	147
Jäppilä	MS	1603	241	15,0	980	61,1	382	23,8	1288	63	92	86	116	60
	M	831	137	16,5	521	62,7	173	20,8	662	42	50	45	54	37
	N	772	104	13,5	459	59,5	209	27,1	626	21	42	41	62	23
Kangasniemi	MS	6494	987	15,2	3950	60,8	1557	24,0	5269	232	337	418	399	235
	M	3277	543	16,6	2112	64,4	822	19,0	2597	134	186	223	232	124
	N	3217	444	13,8	1838	57,1	935	29,1	2672	98	151	195	167	111
Kerimäki	MS	6005	1012	16,9	3794	63,2	1199	20,0	4755	264	357	391	394	220
	M	3012	505	16,8	1996	66,3	511	17,0	2401	133	179	193	193	118
	N	2993	507	16,9	1798	60,1	688	23,0	2354	131	178	198	201	102
Mikkeli - S:t Michel	MS	46491	7785	16,7	31357	67,4	7349	15,8	37005	2299	2644	2842	2993	3132
	M	22410	3950	17,6	15718	70,1	2742	12,2	17540	1180	1343	1447	1569	1634
	N	24081	3835	15,9	15639	64,9	4607	19,1	19465	1139	1301	1395	1424	1498
Mäntyharju	MS	7081	1055	14,9	4354	61,7	1852	23,4	5781	274	357	424	399	269
	M	3490	539	15,4	2291	65,6	960	18,9	2822	148	174	217	212	152
	N	3571	516	14,4	2063	57,8	992	27,8	2939	126	183	207	187	117
Pernunmaa	MS	2175	309	14,2	1298	59,7	568	26,1	1789	72	107	130	111	78
	M	1088	161	14,8	689	63,3	238	21,9	888	33	62	66	59	41
	N	1087	148	13,6	609	56,0	330	30,4	901	39	45	64	52	37
Pieksämäen m.k. - Pieksämäki k.	MS	6118	1128	18,4	3980	65,1	1010	16,5	4696	286	360	482	456	212
	M	3047	531	17,4	2082	68,3	434	14,2	2356	136	171	224	245	128
	N	3071	597	19,4	1898	61,8	576	18,8	2340	150	189	258	211	84
Pieksämäki	MS	12612	1876	14,9	8151	64,8	2585	20,5	10284	554	589	733	854	728
	M	5917	948	16,0	4004	67,7	965	16,3	4754	286	292	370	413	354
	N	6695	928	13,9	4147	61,9	1620	24,2	5530	268	297	363	441	374
Punkaharju	MS	4166	609	14,6	2624	63,0	933	22,4	3381	156	204	249	266	158
	M	2102	310	14,7	1406	66,9	386	18,4	1702	81	97	132	138	95
	N	2064	299	14,5	1218	59,0	547	26,5	1679	75	107	117	128	63
Puumala	MS	2931	414	14,1	1758	60,0	759	25,9	2410	82	125	207	178	84
	M	1484	213	14,4	955	64,4	316	21,3	1217	48	65	100	87	55
	N	1447	201	13,9	803	55,5	443	30,6	1193	34	60	107	91	29

25-29	30-34	35-39	40-44	45-49	50-54	55-59	60-64	65-69	70-74	75-79	80-84	85-	Sukup. Kön Sex	Alue Område Area
185	245	348	401	432	405	339	270	231	171	120	87	75	MS	Talpaasaari
95	99	170	215	223	232	167	142	112	93	45	35	19	M	
90	146	178	188	209	173	172	128	119	78	75	52	56	N	
21	17	25	43	31	41	57	28	39	56	25	17	14	MS	Uukuniemi
11	11	13	27	21	15	28	17	21	28	9	4	3	M	
10	6	12	16	10	26	29	11	18	28	16	13	11	N	
77	50	97	106	126	144	107	92	102	97	92	56	35	MS	Ylämaa
51	31	45	55	70	84	54	49	49	44	46	19	10	M	
26	19	52	51	56	60	53	43	53	53	46	37	25	N	
7061	7904	10244	11870	13079	13676	12239	9942	9156	8796	6915	4340	3154	MS	ETELÄ-SAVO SÖDRA SAVOLAX
3626	4056	5230	6110	6820	7226	6185	4877	4284	3855	2597	1310	792	M	
3435	3848	5014	5760	6259	6650	6054	5065	4872	4941	4318	3030	2382	N	
63	64	120	109	133	175	148	112	116	112	88	59	62	MS	Enonkoski
33	34	65	49	82	91	87	58	61	50	39	18	11	M	
30	30	55	60	51	84	61	54	55	62	49	41	51	N	
70	108	133	143	185	227	172	152	152	195	145	80	64	MS	Haukivuori
40	55	74	77	98	119	97	79	85	74	68	20	22	M	
30	53	59	66	87	108	75	73	67	121	77	60	42	N	
153	179	237	315	353	375	363	336	293	320	222	152	110	MS	Heinävesi
89	100	123	171	188	212	193	177	150	146	90	49	26	M	
64	79	114	144	165	163	170	159	143	174	132	103	84	N	
81	100	151	183	201	237	225	183	194	189	151	100	46	MS	Hirvensalmi
45	50	72	100	123	133	122	101	102	87	50	30	14	M	
36	50	79	83	78	104	103	82	92	102	101	70	32	N	
210	303	354	474	457	501	443	316	314	269	215	168	119	MS	Joroinen - Jorols
113	153	190	251	253	282	232	155	155	127	81	45	32	M	
97	150	164	223	204	219	211	161	159	142	134	123	87	N	
251	328	473	539	601	625	572	492	447	439	400	230	155	MS	Juva
135	163	244	274	341	342	301	234	222	200	161	78	46	M	
116	165	229	265	260	283	271	258	225	239	239	152	109	N	
44	56	84	121	161	134	107	97	119	95	74	55	39	MS	Jäppilä
27	26	46	60	93	72	64	42	57	47	34	22	13	M	
17	30	38	61	68	62	43	55	62	48	40	33	26	N	
231	242	424	478	476	549	464	452	421	435	311	221	169	MS	Kangasniemi
125	119	219	271	273	309	221	219	206	191	117	66	42	M	
106	123	205	207	203	240	243	233	215	244	194	155	127	N	
205	269	397	451	448	543	486	361	385	301	244	138	131	MS	Kerimäki
111	140	212	220	250	288	262	202	167	143	99	47	35	M	
94	129	185	231	198	255	224	179	198	158	145	91	96	N	
2580	2671	3098	3384	3670	3891	3343	2595	2176	2032	1542	888	711	MS	Mikkeli - St Michel
1304	1381	1564	1683	1808	1932	1630	1233	949	840	536	254	163	M	
1276	1310	1534	1701	1862	1859	1713	1362	1227	1192	1006	634	548	N	
244	303	431	485	587	638	528	470	467	451	341	230	163	MS	Mäntyharju
119	161	212	265	327	325	275	243	219	204	125	69	43	M	
125	142	219	220	260	313	253	227	248	247	216	161	120	N	
75	74	125	168	166	179	169	153	142	148	129	80	69	MS	Pertunmaa
38	43	66	88	82	96	100	76	72	73	53	23	17	M	
37	31	59	80	84	83	69	77	70	75	76	57	52	N	
193	259	435	507	562	495	517	344	308	273	211	138	80	MS	Pieksämäen mik - Pieksämäki lk
97	134	201	260	292	277	269	179	145	133	75	54	27	M	
96	125	234	247	270	218	248	165	163	140	136	84	53	N	
539	559	762	904	1078	1101	888	738	699	715	571	357	243	MS	Pieksämäki
259	304	358	481	530	567	417	321	319	284	193	110	59	M	
280	255	404	423	548	534	471	417	360	431	378	247	184	N	
137	148	250	312	360	380	343	290	226	283	208	132	104	MS	Punkaharju
70	78	145	156	195	196	175	158	99	122	91	47	27	M	
67	70	105	156	165	164	168	132	127	141	117	85	77	N	
71	111	155	211	226	263	243	216	183	213	163	124	76	MS	Puumala
40	57	77	123	117	147	143	109	95	100	64	35	22	M	
31	54	78	88	109	116	100	107	88	113	99	89	54	N	

29. Väestö län (5-vuotia) ja sukupuolen mukaan maakunnittain ja kunnittain 31.12.2002  
 Befolkning efter ålder (5-årsklasser) och kön landskapsvis och kommunvis 31.12.2002  
 Population by age (5-year groups), sex, by region and municipality 31.12.2002

(Jatk.)  
 (Forts.)  
 (Cont.)

Alue Område Area	Sukupu. Kön Sex	Yhteensä Totalt Total	Ikä - Ålder - Age											
			0-14	%	15-64	%	65-	%	18-	0-4	5-9	10-14	15-19	20-24
Rantasalmi	MS	4514	697	15,4	2727	60,4	1090	24,1	3648	187	217	293	279	148
	M	2287	359	15,7	1490	65,2	438	19,2	1827	98	112	149	154	92
	N	2227	338	15,2	1237	55,5	652	29,3	1821	89	105	144	125	56
Ristina	MS	5160	879	17,0	3277	63,5	1004	19,5	4100	267	301	311	294	210
	M	2615	440	16,8	1755	67,1	420	16,1	2084	146	139	155	148	122
	N	2545	439	17,2	1522	59,8	584	22,9	2016	121	162	156	146	88
Savonlinna - Nyslott	MS	27602	4237	15,4	18185	65,9	5180	18,8	22319	1237	1423	1577	1883	1749
	M	13028	2153	16,5	8897	68,3	1978	15,2	10341	623	716	814	931	792
	N	14574	2084	14,3	9288	63,7	3202	22,0	11978	614	707	763	952	957
Savonranta	MS	1299	185	14,2	798	61,3	318	24,5	1063	49	51	85	95	32
	M	682	102	15,0	454	66,6	128	18,5	551	25	34	43	53	24
	N	617	83	13,5	342	55,4	182	31,1	512	24	17	42	42	8
Sulkava	MS	3383	499	14,8	2004	59,6	860	25,6	2747	133	161	205	191	113
	M	1684	259	15,4	1070	63,5	355	21,1	1364	67	82	110	108	64
	N	1679	240	14,3	934	55,6	505	30,1	1383	66	79	95	83	49
Virtasalmi	MS	1158	180	13,8	689	59,5	309	26,7	969	38	58	64	58	40
	M	594	83	14,0	376	63,3	135	22,7	498	20	31	32	29	29
	N	564	77	13,7	313	55,5	174	30,9	471	18	27	32	29	11
POHJOIS-SAVO NORRA SAVOLAX	MS	251876	43461	17,2	165185	65,6	43330	17,2	198871	12762	14550	16149	16723	14747
	M	123867	22069	17,8	84796	68,5	17002	13,7	96834	6471	7430	8168	8525	7683
	N	128109	21392	16,7	80389	62,8	26328	20,6	102037	6291	7120	7981	8198	7064
Iisalmi - Idensalmi	MS	22835	3649	16,9	15137	66,3	3849	16,9	18058	1143	1297	1409	1634	1360
	M	11177	1954	17,5	7768	69,5	1455	13,0	8741	550	663	741	833	740
	N	11658	1895	16,3	7369	63,2	2394	20,5	9317	593	634	668	801	620
Juankoski	MS	5740	911	15,9	3674	64,0	1155	20,1	4621	235	290	386	350	243
	M	2877	456	15,8	1961	68,2	480	16,0	2312	113	141	202	182	132
	N	2863	455	15,9	1713	59,8	695	24,3	2309	122	149	184	168	111
Kaavi	MS	3660	596	16,3	2235	61,1	829	22,7	2916	155	220	221	214	128
	M	1852	294	15,9	1221	65,9	337	18,2	1471	79	110	105	130	77
	N	1808	302	16,7	1014	56,1	492	27,2	1445	76	110	116	84	51
Kangaslampi	MS	1608	282	17,5	1004	62,4	322	20,0	1275	70	100	112	101	39
	M	836	150	17,9	554	66,3	132	15,8	655	41	53	58	59	23
	N	772	132	17,1	450	58,3	190	24,6	620	29	47	56	42	16
Karttula	MS	3437	707	20,6	2128	61,9	602	17,5	2578	189	243	275	219	101
	M	1773	367	21,8	1121	63,2	265	14,9	1308	114	128	145	112	61
	N	1664	320	19,2	1007	60,5	337	20,3	1270	75	115	130	107	40
Keitele	MS	2918	450	15,4	1842	63,2	624	21,4	2347	129	136	185	203	132
	M	1470	222	15,1	999	68,0	249	16,9	1187	63	72	87	105	75
	N	1448	228	15,8	843	58,3	375	25,9	1160	66	64	98	98	57
Kuruvesi	MS	10074	1781	17,5	6084	60,4	2229	22,1	7956	503	601	657	662	449
	M	5011	857	17,1	3244	64,7	910	18,2	3979	260	294	303	338	268
	N	5063	904	17,9	2840	56,1	1319	26,1	3977	243	307	354	324	181
Kuopio	MS	87821	15081	17,2	60870	69,1	12070	13,7	69579	4759	5037	5285	5680	7429
	M	41464	7676	18,5	29432	71,0	4356	10,5	32231	2418	2551	2707	2770	3525
	N	46357	7405	16,0	31238	67,4	7714	16,6	37348	2341	2486	2578	3110	3904
Lapinlahti	MS	7657	1399	18,3	4841	63,2	1417	18,5	5937	393	446	560	552	355
	M	3818	692	18,1	2568	67,3	558	14,6	2963	183	224	285	298	187
	N	3839	707	18,4	2273	59,2	859	22,4	2984	210	222	275	254	168
Leppävirta	MS	11044	1914	17,3	6948	62,9	2184	19,8	8679	526	602	786	714	446
	M	5556	954	17,2	3708	66,7	894	16,1	4375	269	297	388	388	269
	N	5488	960	17,5	3238	59,0	1290	23,5	4304	257	305	398	326	177
Maaninka	MS	3808	688	18,1	2324	61,0	796	20,9	2983	178	245	265	202	115
	M	1893	327	17,3	1257	66,4	309	16,3	1498	97	108	122	105	65
	N	1915	361	18,9	1067	55,7	487	25,4	1485	81	137	143	97	50
Niitsiä	MS	6677	1033	15,5	4206	63,0	1438	21,5	5392	275	328	430	429	236
	M	3422	523	15,3	2282	66,7	617	18,0	2756	134	176	213	243	137
	N	3255	510	15,7	1924	59,1	821	25,2	2636	141	152	217	186	99
Pielavesi	MS	5747	929	16,2	3382	58,8	1436	25,0	4566	240	323	366	383	229
	M	2950	480	16,3	1852	62,8	618	20,9	2343	120	167	193	199	141
	N	2797	449	16,1	1530	54,7	818	29,2	2223	120	156	173	184	88

25-29	30-34	35-39	40-44	45-49	50-54	55-59	60-64	65-69	70-74	75-79	80-84	85-	Sukup. Kön Sex	Alue Område Area
162	199	257	348	370	364	336	264	269	291	255	150	125	MS	Rantasalmi
93	100	140	198	191	204	180	138	126	144	94	41	33	M	
69	99	117	150	179	160	156	126	143	147	161	109	92	N	
217	282	305	357	369	445	424	374	315	269	205	129	86	MS	Ristina
114	164	159	189	206	237	211	205	147	132	84	37	20	M	
103	118	146	168	163	208	213	169	168	137	121	92	66	N	
1380	1414	1738	1970	2223	2283	1978	1569	1521	1386	1105	696	472	MS	Savonlinna - Nyslott
684	693	888	964	1126	1111	958	750	690	575	406	196	111	M	
696	721	848	1006	1097	1172	1020	819	831	811	699	500	361	N	
25	59	66	99	98	114	119	89	87	76	75	46	34	MS	Savonranta
16	34	28	57	57	64	71	50	40	34	29	13	10	M	
9	25	38	42	41	50	48	39	47	42	46	33	24	N	
89	129	187	244	253	287	275	236	241	238	195	124	62	MS	Sulkava
56	63	106	136	132	165	135	105	117	106	76	43	13	M	
33	66	81	108	121	122	140	131	124	132	119	81	49	N	
41	47	64	68	102	90	96	83	81	86	65	43	34	MS	Virtasalmi
18	24	41	37	56	57	42	43	41	43	32	13	6	M	
23	23	23	31	46	33	54	40	40	43	33	30	28	N	
12813	13581	17111	18856	20313	20690	16892	13459	12054	11826	9632	5804	4014	MS	POHJOIS-SAVO NORRA SAVOLAX
6611	6900	8776	9688	10598	10864	8633	6538	5532	5090	3618	1768	994	M	
6202	6681	8035	9188	9715	9826	8259	6921	6522	6736	6014	4036	3020	N	
1175	1155	1435	1767	2003	1975	1520	1113	1047	1026	884	521	371	MS	Iisalmi - Idensalmi
590	581	759	900	1018	1038	765	544	480	431	294	161	89	M	
585	574	676	867	985	937	755	569	567	595	590	360	282	N	
216	258	365	415	500	517	457	353	318	326	294	131	86	MS	Juankoski
118	132	188	220	273	272	259	185	143	148	115	36	20	M	
98	126	177	195	227	245	198	168	175	180	179	95	66	N	
106	196	231	252	263	283	288	276	221	220	212	99	77	MS	Kaavi
58	98	127	141	139	155	149	147	94	97	89	37	20	M	
48	98	104	111	124	128	137	129	127	123	123	62	57	N	
40	63	108	140	143	145	129	96	95	91	60	42	34	MS	Kangaslampi
25	28	57	82	79	77	68	56	45	46	23	11	7	M	
15	35	51	58	64	68	61	40	50	45	37	31	27	N	
105	179	274	283	294	291	210	172	177	159	124	85	57	MS	Karttula
46	85	148	143	160	165	111	90	98	72	49	31	15	M	
59	94	126	140	134	126	99	82	79	87	75	54	42	N	
121	120	176	196	274	262	203	155	157	140	138	108	81	MS	Keitele
63	72	93	92	157	142	115	85	78	56	59	36	20	M	
58	48	83	104	117	120	88	70	79	84	79	72	61	N	
370	465	617	729	605	777	673	537	570	571	530	324	234	MS	Kiuruvesi
196	237	303	398	438	435	361	270	272	261	198	106	73	M	
174	228	314	331	367	342	312	267	298	310	332	218	161	N	
6001	5479	6350	6503	6788	6644	5519	4097	3413	3287	2613	1615	1142	MS	Kuopio
2997	2768	3140	3174	3322	3210	2652	1874	1448	1304	912	462	230	M	
3004	2711	3210	3329	3446	3434	2867	2223	1965	1983	1701	1153	912	N	
328	369	487	540	628	698	479	405	363	374	343	203	134	MS	Lapinlahti
187	185	248	284	337	388	256	198	177	154	131	67	29	M	
141	184	239	256	291	310	223	207	186	220	212	136	105	N	
436	510	719	872	891	890	794	674	632	617	471	254	210	MS	Lappävirta
233	262	368	457	503	485	415	328	292	275	196	75	58	M	
203	248	351	415	388	405	379	348	340	342	275	179	154	N	
142	198	267	279	323	303	269	226	213	219	171	111	82	MS	Maaninka
70	110	137	151	197	164	142	116	98	105	57	26	23	M	
72	88	130	128	126	139	127	110	115	114	114	85	59	N	
233	294	409	511	565	580	536	413	401	369	314	210	144	MS	Nilsiä
132	164	219	290	311	324	271	191	200	176	135	62	44	M	
101	130	190	221	254	256	265	222	201	193	179	148	100	N	
155	201	303	372	463	515	391	370	370	406	315	216	129	MS	Pielavesi
94	100	171	182	262	295	225	183	175	197	139	66	41	M	
61	101	132	190	201	220	166	187	195	209	176	150	88	N	

29. Väestö län (5-vuotis) ja sukupuolen mukaan maakunnittain ja kunnittain 31.12.2002  
 Befolkning efter ålder (5-årsklasser) och kön landskapsvis och kommunvis 31.12.2002  
 Population by age (5-year groups), sex, by region and municipality 31.12.2002

(Jatk.)  
 (Forts.)  
 (Cont.)

Alue Område Area	Sukupuoli Kön Sex	Yhteensä Totalt Total	Ikä - Ålder - Age											
			0-14	%	15-64	%	65-	%	18-	0-4	5-9	10-14	15-19	20-24
Rautalampi	MS	3779	543	14,4	2292	60,7	944	25,0	3101	154	186	203	246	128
	M	1897	277	14,6	1238	65,3	382	20,1	1553	72	97	108	128	76
	N	1882	266	14,1	1054	56,0	562	29,9	1548	82	89	95	118	52
Rautavaara	MS	2240	306	13,7	1390	62,1	544	24,3	1836	70	87	149	163	53
	M	1218	169	13,9	788	64,7	281	21,4	986	41	44	84	90	34
	N	1022	137	13,4	602	58,9	283	27,7	840	29	43	65	73	19
Siilinjärvi	MS	19885	4479	22,5	13330	67,0	2076	10,4	14524	1371	1503	1805	1429	833
	M	10027	2321	23,1	6848	68,3	858	8,6	7224	701	803	817	784	469
	N	9858	2158	21,9	6482	65,8	1218	12,4	7300	670	700	788	645	364
Sonkajärvi	MS	5070	813	16,0	3150	62,1	1107	21,8	4063	215	275	323	322	202
	M	2636	424	16,1	1740	66,0	472	17,9	2104	113	150	181	174	112
	N	2434	389	16,0	1410	57,9	635	26,1	1959	102	125	162	148	90
Suonenjoki	MS	7888	1242	15,7	4903	62,2	1741	22,1	6366	348	435	481	476	340
	M	3889	621	16,0	2590	66,6	678	17,4	3125	177	222	222	259	187
	N	3997	621	15,5	2313	57,9	1063	26,6	3241	169	213	239	217	173
Tervo	MS	1925	287	14,9	1153	59,9	485	25,2	1555	74	93	120	129	82
	M	991	152	15,3	637	64,3	202	20,4	800	41	50	61	64	45
	N	934	135	14,5	516	55,2	283	30,3	755	33	43	59	65	37
Tuusniemi	MS	3083	428	13,9	1918	62,2	737	23,9	2530	107	143	178	213	96
	M	1589	228	14,3	1056	66,5	305	19,2	1296	54	82	92	115	59
	N	1494	200	13,4	862	57,7	432	28,9	1234	53	61	86	98	37
Varkaus	MS	22938	3822	16,7	15112	65,9	4004	17,5	18265	1128	1275	1419	1439	1276
	M	11278	1911	16,9	7818	69,3	1549	13,7	8940	572	649	690	728	725
	N	11660	1911	16,4	7294	62,6	2455	21,1	9325	556	626	729	711	551
Varpaisjärvi	MS	3147	495	15,7	1929	61,3	723	23,0	2523	137	171	187	210	145
	M	1839	262	16,0	1072	65,4	305	18,6	1308	80	85	97	119	88
	N	1508	233	15,5	857	56,8	418	27,7	1215	57	86	90	91	59
Vehmersalmi	MS	2056	307	14,9	1280	62,3	469	22,8	1680	63	117	127	110	42
	M	1041	154	14,8	712	68,4	175	16,8	849	31	67	56	63	31
	N	1015	153	15,1	568	56,0	294	29,0	831	32	50	71	47	11
Vesanto	MS	2697	375	13,9	1605	59,5	717	26,8	2218	101	138	138	170	106
	M	1367	203	14,9	872	63,8	292	21,4	1105	53	65	85	89	86
	N	1330	172	12,9	733	55,1	425	32,0	1111	48	71	53	81	40
Vierämä	MS	4248	764	18,0	2650	62,4	832	19,6	3325	201	261	302	273	182
	M	2196	375	17,1	1458	66,4	363	16,5	1725	95	132	148	150	113
	N	2050	389	19,0	1192	58,1	469	22,9	1600	106	129	154	123	69
POHJOIS-KARJALA NORRA KARELEN	MS	169722	29100	17,1	111156	65,5	29466	17,4	133676	8281	9588	11231	11531	9891
	M	84394	14892	17,6	57787	68,5	11715	13,9	66018	4237	4889	5786	5991	5247
	N	85328	14208	16,7	53369	62,5	17751	20,8	67658	4044	4719	5445	5540	4644
Eno	MS	6943	1100	15,8	4464	64,3	1379	19,9	5565	299	350	451	458	321
	M	3555	561	15,8	2421	68,1	573	16,1	2842	138	189	234	247	186
	N	3388	539	15,9	2043	60,3	806	23,8	2723	161	161	217	211	135
Ilomantsi - Ilomants	MS	6804	959	14,1	4169	61,3	1676	24,6	5563	236	329	384	453	224
	M	3405	493	14,5	2234	65,6	878	19,9	2787	119	173	201	220	146
	N	3399	466	13,7	1935	56,9	998	29,4	2776	117	156	183	233	78
Joensuu	MS	52291	8504	16,3	36508	69,8	7279	13,9	41984	2675	2771	3058	3512	5312
	M	24854	4337	17,4	17903	72,0	2814	10,5	19621	1377	1379	1581	1667	2579
	N	27437	4167	15,2	18605	67,8	4865	17,0	22363	1298	1392	1477	1845	2733
Juuka	MS	6372	983	15,4	3981	62,5	1408	22,1	5132	241	338	404	400	231
	M	3284	508	15,5	2195	66,8	581	17,7	2653	128	169	211	212	132
	N	3088	475	15,4	1786	57,8	827	26,8	2479	113	169	193	188	99
Kesälahti	MS	2785	460	16,5	1702	61,1	623	22,4	2207	113	150	197	172	111
	M	1403	234	16,7	894	63,7	275	19,6	1115	60	70	104	84	67
	N	1382	226	16,4	808	58,5	348	25,2	1092	53	80	93	88	44
Kiihtelysvaara	MS	2659	583	21,9	1683	62,5	413	15,5	1959	171	188	224	181	92
	M	1372	294	21,4	904	65,9	174	12,7	1015	82	104	108	105	56
	N	1287	289	22,5	759	59,0	239	18,6	944	89	84	116	76	36
Kitee	MS	10172	1652	16,2	6805	64,9	1915	18,8	8090	464	518	670	717	460
	M	5094	868	17,0	3441	67,6	785	15,4	4016	243	255	370	384	264
	N	5078	784	15,4	3164	62,3	1130	22,3	4074	221	263	300	353	196

													Sukup.	Alue
25-29	30-34	35-39	40-44	45-49	50-54	55-59	60-64	65-69	70-74	75-79	80-84	85-	Kön	Område
													Sex	Area
113	164	217	252	267	351	301	253	228	263	230	130	93	MS	Rautalampi
57	85	107	143	146	199	167	130	104	121	97	35	25	M	
56	79	110	109	121	152	134	123	124	142	133	95	68	N	
51	85	139	173	175	206	159	186	182	153	114	64	31	MS	Rautavaara
29	49	68	109	96	120	91	102	92	77	56	26	10	M	
22	36	71	64	79	86	68	84	90	76	58	38	21	N	
941	1279	1648	1647	1640	1660	1261	992	745	580	422	203	126	MS	Sillinjärvi
471	628	831	846	825	862	643	489	350	252	168	60	28	M	
470	651	817	801	815	798	618	503	395	328	254	143	98	N	
163	214	319	385	454	444	381	266	302	305	223	154	123	MS	Sonkajärvi
99	105	183	209	264	250	200	144	154	138	89	59	34	M	
64	109	136	176	190	194	181	122	148	169	134	95	89	N	
357	359	467	564	654	628	552	506	418	503	378	262	180	MS	Suonenjoki
192	171	259	300	343	334	310	255	195	220	134	74	55	M	
165	188	208	264	311	294	242	251	223	283	244	188	125	N	
45	80	82	168	156	170	129	112	131	138	109	56	51	MS	Tervo
28	36	41	92	94	109	74	54	64	62	45	18	13	M	
17	44	41	76	62	61	55	58	67	76	64	38	38	N	
70	119	183	242	250	285	248	212	207	189	179	104	58	MS	Tuusniemi
41	67	100	126	145	168	126	109	101	88	68	34	14	M	
29	52	83	116	105	117	122	103	106	101	111	70	44	N	
1268	1244	1502	1665	1909	2006	1502	1303	1149	1155	884	491	325	MS	Varkaus
671	659	777	853	993	1058	735	619	528	455	326	154	86	M	
595	585	725	812	916	948	767	684	621	700	558	337	239	N	
100	138	210	230	228	257	212	199	176	192	186	113	56	MS	Varpaisjärvi
60	73	117	115	136	149	119	98	89	94	72	34	16	M	
40	65	93	115	92	108	93	101	87	98	114	79	40	N	
43	98	140	147	152	206	185	147	119	128	113	67	42	MS	Vehmersalmi
27	45	81	82	84	113	110	76	49	60	40	17	9	M	
16	53	59	65	68	93	85	71	70	68	73	50	33	N	
69	93	175	187	183	246	208	168	191	173	161	123	69	MS	Vesanto
38	48	93	94	96	149	119	82	95	79	60	39	19	M	
33	45	82	93	87	97	89	86	96	94	101	84	50	N	
167	221	288	337	325	351	278	228	229	242	164	118	79	MS	Vieremä
91	112	161	185	180	203	150	113	111	126	66	42	18	M	
76	109	127	152	145	148	128	115	118	116	98	76	61	N	
8246	8240	10773	12810	14350	14375	11866	9074	8382	8195	6332	3818	2739	MS	POHJOIS-KARJALA
4351	4225	5515	6526	7480	7751	6210	4491	3973	3500	2370	1153	719	M	NORRA KARELEN
3895	4015	5258	6284	6870	6624	5856	4583	4409	4695	3962	2665	2020	N	
219	292	442	515	553	635	548	481	399	420	292	160	108	MS	Eno
125	144	248	259	325	355	280	252	199	176	113	56	29	M	
94	148	194	256	228	280	268	229	200	244	179	104	79	N	
189	270	357	525	633	601	517	400	454	474	370	210	168	MS	Ilomantsi - Ilomants
95	138	182	264	358	344	293	194	208	214	149	63	44	M	
94	132	175	261	275	257	224	206	246	260	221	147	124	N	
3898	2925	3375	3656	4013	4054	3336	2427	2097	2031	1535	930	686	MS	Joensuu
2076	1508	1685	1763	1904	1993	1601	1127	870	763	542	285	154	M	
1822	1417	1690	1893	2109	2061	1735	1300	1227	1268	993	645	532	N	
204	262	442	489	535	559	483	366	397	398	287	187	139	MS	Juuka
111	132	229	277	302	327	266	207	197	181	114	60	29	M	
93	130	213	212	233	232	227	159	200	217	173	127	110	N	
86	126	146	210	253	212	200	186	151	175	147	99	51	MS	Kesälahti
45	59	78	117	132	122	98	92	81	74	63	38	19	M	
41	67	68	93	121	90	102	84	70	101	84	61	32	N	
109	127	191	235	233	209	155	131	116	116	97	46	38	MS	Kiittelyvaara
52	62	100	123	122	126	90	68	59	55	34	16	10	M	
57	65	91	112	111	83	65	63	57	61	63	30	28	N	
348	481	649	769	932	911	773	565	572	516	430	223	174	MS	Kitee
177	239	333	387	496	470	413	298	269	232	168	66	50	M	
171	242	316	382	436	441	380	267	303	284	262	157	124	N	

29. Väestö iän (5-vuotia) ja sukupuolen mukaan maakunnittain ja kunnittain 31.12.2002  
 Befolkning efter ålder (5-årsklasser) och kön landskapsvis och kommunvis 31.12.2002  
 Population by age (5-year groups), sex, by region and municipality 31.12.2002

(Jatk.)  
 (Forts.)  
 (Cont.)

Alue Område Area	Sukup. Kön Sex	Yhteensä Total	Ikä - Ålder - Age											
			0-14	%	15-64	%	65-	%	18-	0-4	5-9	10-14	15-19	20-24
Kontiolahti	MS	11930	2823	23,7	7816	65,5	1291	10,8	8575	919	939	965	825	413
	M	6093	1424	23,4	4124	67,7	545	8,9	4371	470	457	497	468	230
	N	5837	1399	24,0	3692	63,3	746	12,8	4204	449	482	468	357	183
Lieksa	MS	14657	2148	14,7	9327	63,6	3182	21,7	11940	523	712	913	952	521
	M	7419	1101	14,8	5052	68,1	1266	17,1	5989	264	365	472	541	315
	N	7238	1047	14,5	4275	59,1	1918	26,5	5951	259	347	441	411	206
Liperi	MS	11428	2296	20,1	7312	64,0	1818	15,9	8671	618	798	880	746	461
	M	5780	1151	19,9	3831	66,3	798	13,8	4394	307	405	439	396	259
	N	5646	1145	20,3	3481	61,7	1020	18,1	4277	311	393	441	350	202
Nurmes	MS	9430	1498	15,9	5921	62,8	2011	21,3	7548	376	494	628	632	418
	M	4706	786	16,7	3114	66,2	806	17,1	3727	216	260	310	321	235
	N	4724	712	15,1	2807	59,4	1205	25,5	3821	160	234	318	311	183
Outokumpu	MS	7955	1230	15,5	5177	65,1	1548	19,5	6362	326	374	530	623	411
	M	3897	645	16,6	2692	69,1	560	14,4	3081	167	197	281	301	222
	N	4058	585	14,4	2485	61,2	988	24,3	3281	159	177	249	322	189
Pohvijärvi	MS	5224	910	17,4	3273	62,7	1041	19,9	4103	229	300	381	357	162
	M	2696	468	17,4	1800	66,8	428	15,9	2103	108	156	204	215	101
	N	2528	442	17,5	1473	58,3	613	24,2	2000	121	144	177	142	61
Pyhäselkä	MS	7289	1813	24,9	4626	63,5	850	11,7	5111	519	637	657	569	260
	M	3721	831	25,0	2418	65,0	372	10,0	2806	263	331	337	311	151
	N	3668	882	24,7	2208	61,9	478	13,4	2505	258	306	320	258	109
Rääkkylä	MS	3020	445	14,7	1851	61,3	724	24,0	2475	116	142	187	171	90
	M	1602	242	15,1	1042	65,0	318	19,9	1297	65	74	103	101	60
	N	1418	203	14,3	809	57,1	406	28,6	1178	51	68	84	70	30
Tohmajärvi	MS	5075	863	17,0	3177	62,6	1035	20,4	3991	245	290	328	368	194
	M	2585	435	16,8	1721	66,6	429	16,6	2027	125	161	149	218	114
	N	2490	428	17,2	1456	58,5	608	24,3	1984	120	129	179	152	80
Tuupovaara	MS	2177	312	14,3	1385	63,6	480	22,0	1782	72	112	128	131	74
	M	1117	152	13,6	781	69,9	184	16,5	919	34	49	69	82	50
	N	1060	160	15,1	604	57,0	296	27,9	863	38	63	59	49	24
Valtimo	MS	2877	427	14,8	1811	62,9	639	22,2	2307	109	113	205	220	113
	M	1480	222	15,0	997	67,4	261	17,6	1178	57	64	101	114	66
	N	1397	205	14,7	814	58,3	378	27,1	1129	52	49	104	106	47
Värtsilä	MS	638	94	14,8	388	61,0	154	24,2	511	30	33	31	44	23
	M	331	40	12,1	223	67,4	68	20,5	277	14	11	15	26	14
	N	305	54	17,7	165	54,1	86	28,2	234	18	22	16	18	9
KESKO-SUOMI MELLERSTA FINLAND	MS	265078	46896	17,7	175795	66,3	42387	16,0	208253	14051	15866	16979	17099	17996
	M	130477	23890	18,3	69797	68,8	16790	12,9	101472	7119	8125	8646	8606	9016
	N	134601	23006	17,1	85998	63,9	25597	19,0	106781	6932	7741	8333	8293	8980
Hankasalmi	MS	5621	917	16,3	3458	61,5	1246	22,2	4475	249	314	354	373	227
	M	2783	447	16,1	1853	66,6	483	17,4	2221	131	136	180	187	123
	N	2838	470	16,6	1605	56,6	763	26,9	2254	118	178	174	186	104
Joutsa	MS	4158	591	14,2	2590	62,3	977	23,5	3390	125	225	241	270	143
	M	2083	308	14,8	1395	67,0	380	18,2	1689	66	113	129	144	87
	N	2075	283	13,6	1195	57,6	597	28,8	1701	59	112	112	126	56
Jyväskylä	MS	81110	12398	15,3	58226	71,8	10486	12,9	66013	4037	4118	4243	5135	9501
	M	38261	6289	16,4	28282	73,9	3690	9,6	30819	2042	2110	2137	2459	4297
	N	42849	6109	14,3	29944	69,9	6796	15,9	35394	1995	2008	2106	2676	5204
Jyväskylän mlk - Jyväskylä lk	MS	33485	7372	22,0	22532	67,3	3581	10,7	24821	2321	2550	2501	2078	1714
	M	16688	3754	22,5	11418	68,4	1514	9,1	12284	1159	1320	1275	1069	889
	N	16799	3618	21,5	11114	66,2	2067	12,3	12537	1162	1230	1226	1009	825
Jämsä	MS	15411	2673	17,3	9875	64,1	2883	18,6	12191	800	894	979	980	731
	M	7870	1372	17,9	5141	67,0	1157	15,1	5996	428	458	486	530	393
	N	7741	1301	16,8	4734	61,2	1706	22,0	6195	372	436	493	450	338
Jämsänkoski	MS	7622	1370	18,0	4918	64,5	1334	17,5	5993	390	491	489	480	417
	M	3861	715	18,5	2806	67,5	540	14,0	3006	195	274	246	266	237
	N	3761	655	17,4	2312	61,5	794	21,1	2987	195	217	243	214	180
Kannonkoski	MS	1664	244	14,7	961	57,8	459	27,6	1346	72	78	94	117	45
	M	853	124	14,5	530	62,1	199	23,3	685	34	36	54	69	26
	N	811	120	14,8	431	53,1	260	32,1	661	38	42	40	48	19

25-29	30-34	35-39	40-44	45-49	50-54	55-59	60-64	65-69	70-74	75-79	80-84	85-	Sukup. Kön Sex	Alue Område Area
661	785	922	987	1013	980	744	486	403	368	266	151	103	MS	Kontiolahti
323	390	478	510	529	528	423	245	188	171	112	48	26	M	
338	395	444	477	484	452	321	241	215	197	154	103	77	N	
504	553	825	1135	1364	1388	1151	934	874	916	706	412	274	MS	Liekka
275	297	418	588	758	773	618	469	428	403	261	112	62	M	
229	256	407	547	606	615	533	465	446	513	445	300	212	N	
461	602	816	920	977	931	797	601	548	484	365	240	181	MS	Liperi
240	305	413	475	514	504	437	288	284	234	135	82	63	M	
221	297	403	445	463	427	360	313	264	250	230	158	118	N	
305	363	545	702	825	815	717	599	561	558	448	256	190	MS	Nurmes
163	190	294	354	443	449	376	289	277	241	161	74	53	M	
142	173	251	348	382	366	341	310	284	317	285	182	137	N	
319	305	428	549	726	717	614	485	435	435	333	199	146	MS	Outokumpu
175	151	216	292	380	387	324	244	204	164	109	49	34	M	
144	154	212	257	346	330	290	241	231	271	224	150	112	N	
167	233	311	391	456	510	387	299	286	288	228	152	87	MS	Pohijärvi
95	121	168	212	248	293	200	147	151	114	95	43	25	M	
72	112	143	179	208	217	187	152	135	174	133	109	62	N	
314	410	551	666	613	607	366	270	256	241	180	99	74	MS	Pyhäselkä
154	206	278	333	307	344	189	145	124	117	70	34	27	M	
160	204	273	333	306	263	177	125	132	124	110	65	47	N	
107	102	203	207	269	276	243	183	195	183	154	103	89	MS	Rääkkylä
50	60	113	109	150	166	135	98	109	90	57	30	32	M	
57	42	90	98	119	110	108	85	86	93	97	73	57	N	
179	218	265	416	430	423	384	300	282	286	216	160	111	MS	Tohmajärvi
93	119	125	215	232	244	223	140	150	128	77	47	27	M	
86	99	140	201	198	179	161	160	132	138	139	113	84	N	
58	72	135	173	198	218	180	148	145	115	108	64	50	MS	Tuupovaara
31	38	70	101	101	134	97	77	65	44	37	23	15	M	
27	34	65	72	97	84	83	69	80	71	69	41	35	N	
91	94	135	225	271	272	216	174	174	172	136	105	52	MS	Valtimo
58	53	69	122	149	159	121	88	88	80	57	20	16	M	
33	41	66	103	122	113	95	68	66	92	79	85	36	N	
27	20	35	40	56	57	45	41	37	39	38	22	18	MS	Värtsilä
13	13	18	25	30	33	26	25	22	19	18	7	4	M	
14	7	17	15	26	24	19	16	15	20	22	15	14	N	
16261	15048	17442	19260	19874	20992	17961	13862	12048	11410	9225	5686	4018	MS	KESKI-SUOMI
8483	7785	8919	9887	10142	10875	9055	6829	5652	4943	3461	1724	1010	M	MELLERSTA FINLAND
7778	7263	8523	9373	9732	10117	8906	7033	6396	6467	5764	3862	3008	N	
207	249	353	400	454	441	414	340	326	337	285	181	117	MS	Hankasalmi
108	123	201	206	249	250	220	186	158	148	98	46	33	M	
99	126	152	194	205	191	194	154	168	189	187	135	84	N	
138	174	244	288	324	366	347	296	261	256	213	151	96	MS	Joutsa
78	93	123	160	172	199	174	165	115	113	79	47	26	M	
60	81	121	128	152	167	173	131	146	143	134	104	70	N	
7829	5208	5150	5440	5463	5982	4901	3617	2844	2761	2318	1455	1108	MS	Jyväskylä
4099	2703	2597	2696	2572	2873	2347	1639	1243	1063	743	401	240	M	
3730	2505	2553	2744	2891	3109	2554	1878	1601	1698	1575	1054	668	N	
1988	2295	2700	2678	2592	2614	2243	1630	1116	991	714	461	299	MS	Jyväskylän mlk - Jyväskylä II
1002	1155	1343	1392	1301	1346	1092	829	536	443	288	174	73	M	
986	1140	1357	1286	1291	1268	1151	801	580	548	426	287	226	N	
733	789	1049	1080	1167	1297	1152	917	829	772	605	392	265	MS	Jämsä
378	376	548	560	623	679	591	463	403	345	225	117	67	M	
355	393	501	520	544	618	561	454	426	427	380	275	198	N	
352	414	509	546	578	608	584	430	415	316	309	178	116	MS	Jämsänkoski
179	220	267	287	311	315	291	233	198	136	117	63	26	M	
173	194	242	259	267	293	293	197	217	180	192	115	90	N	
40	71	109	112	120	139	117	91	129	134	108	55	33	MS	Kannonkoski
27	33	60	68	64	77	57	49	67	62	45	19	6	M	
13	38	49	44	56	62	60	42	62	72	63	38	27	N	



29. Väestö län (5-vuotia) ja sukupuolen mukaan maakunnittain ja kunnittain 31.12.2002  
 Befolkning efter ålder (5-årsklasser) och kön landskapsvis och kommunvis 31.12.2002  
 Population by age (5-year groups), sex, by region and municipality 31.12.2002

(Jatk.)  
 (Forts.)  
 (Cont.)

Alue Område Area	Sukup. Kön Sex	Yhteensä Total	Ikä - Ålder - Age											
			0-14	%	15-64	%	65-	%	18-	0-4	5-9	10-14	15-19	20-24
Karstula	MS	4957	811	16,4	3129	63,1	1017	20,5	3950	240	240	331	346	232
	M	2492	423	17,0	1647	66,1	422	16,9	1969	122	131	170	175	146
	N	2465	388	15,7	1482	60,1	595	24,1	1981	118	109	161	171	86
Keuruu	MS	11510	1866	16,2	7317	63,6	2327	20,2	9209	493	649	724	726	541
	M	5619	910	16,2	3791	67,5	918	16,3	4470	240	324	346	403	300
	N	5891	956	16,2	3526	59,9	1409	23,9	4739	253	325	378	323	241
Kinnula	MS	2015	370	18,4	1280	63,5	365	18,1	1513	94	124	152	205	90
	M	1083	197	18,2	722	66,7	164	15,1	810	47	71	79	120	48
	N	932	173	18,6	558	59,9	201	21,6	703	47	53	73	85	42
Kivijärvi	MS	1514	284	19,4	875	57,8	345	22,8	1153	60	123	111	99	60
	M	787	152	19,3	482	61,2	153	19,4	598	31	65	56	57	41
	N	727	142	19,5	393	54,1	192	26,4	555	29	58	55	42	19
Konnevesi	MS	3197	543	17,0	1921	60,1	733	22,9	2538	154	158	231	185	130
	M	1646	281	17,1	1046	63,5	319	19,4	1307	69	85	127	97	81
	N	1551	262	16,9	875	56,4	414	26,7	1229	85	73	104	88	49
Korpilahti	MS	5025	947	18,8	3035	60,4	1043	20,8	3871	268	311	368	329	174
	M	2522	513	20,3	1586	62,9	423	16,8	1906	148	172	193	164	91
	N	2503	434	17,3	1449	57,9	620	24,8	1965	120	139	175	165	83
Kuhmoinen	MS	2917	368	12,6	1698	58,2	851	29,2	2459	110	105	153	147	108
	M	1457	209	14,3	909	62,4	339	23,3	1190	66	57	86	87	69
	N	1460	159	10,9	789	54,0	512	35,1	1269	44	48	67	60	37
Kyyjärvi	MS	1777	311	17,5	1102	62,0	364	20,5	1383	86	100	125	135	104
	M	895	154	17,2	599	66,9	142	15,9	697	49	52	53	74	56
	N	882	157	17,8	503	57,0	222	25,2	686	37	48	72	61	48
Laukaa	MS	16758	3622	21,6	10880	64,9	2254	13,5	12416	1063	1234	1325	1176	759
	M	8401	1800	21,4	5676	67,6	925	11,0	6219	525	596	679	629	430
	N	8355	1822	21,8	5204	62,3	1329	15,9	6197	538	638	646	547	329
Leivonmäki	MS	1185	156	13,2	723	61,0	306	25,8	985	32	60	64	70	37
	M	612	86	14,1	393	64,2	133	21,7	509	22	31	33	29	19
	N	573	70	12,2	330	57,6	173	30,2	476	10	29	31	41	18
Luhanka	MS	915	106	11,6	515	56,3	294	32,1	784	31	31	44	51	31
	M	470	49	10,4	288	61,3	133	28,3	407	12	17	20	27	18
	N	445	57	12,8	227	51,0	161	36,2	377	19	14	24	24	13
Multia	MS	2079	334	16,1	1158	55,7	587	28,2	1687	96	113	125	98	77
	M	1098	173	15,8	648	59,0	277	25,2	894	49	58	66	56	52
	N	981	161	16,4	510	52,0	310	31,6	793	47	55	59	42	25
Muurame	MS	8407	2030	24,1	5566	66,2	811	9,6	6027	614	720	696	563	385
	M	4180	1018	24,4	2839	67,9	323	7,7	2979	304	373	341	298	213
	N	4227	1012	23,9	2727	64,5	488	11,5	3048	310	347	355	265	172
Petäjävesi	MS	3721	699	18,8	2280	61,3	742	19,9	2890	189	245	265	205	144
	M	1915	368	19,2	1230	64,2	317	16,6	1486	98	129	141	107	84
	N	1806	331	18,3	1050	58,1	425	23,5	1404	91	116	124	98	60
Pihtipudas	MS	5046	901	17,9	3101	61,5	1044	20,7	3935	265	307	329	330	221
	M	2524	449	17,8	1625	64,4	450	17,8	1970	132	153	164	176	120
	N	2522	452	17,9	1476	58,5	594	23,6	1965	133	154	165	154	101
Pytkönmäki	MS	1080	163	15,1	633	58,6	284	26,3	864	41	51	71	84	41
	M	543	74	13,6	350	64,5	119	21,9	447	22	23	29	37	28
	N	537	89	16,6	283	52,7	165	30,7	417	19	28	42	47	13
Saarijärvi	MS	10278	1779	17,3	6450	62,8	2049	19,9	8074	451	599	729	716	470
	M	5086	903	17,8	3367	66,2	816	16,0	3955	228	301	374	380	260
	N	5192	876	16,9	3083	59,4	1233	23,7	4119	223	298	355	336	210
Sumiainen	MS	1307	224	17,1	788	60,3	295	22,6	1033	50	82	92	68	58
	M	687	126	18,3	431	62,7	130	18,9	534	30	46	50	36	35
	N	620	98	15,8	357	57,8	165	26,6	499	20	36	42	32	23
Suolahti	MS	5519	903	16,4	3697	67,0	919	16,7	4412	248	326	329	360	306
	M	2772	481	17,4	1938	69,9	353	12,7	2186	127	178	178	194	157
	N	2747	422	15,4	1759	64,0	566	20,6	2226	121	148	153	166	149
Toivakka	MS	2384	412	17,4	1473	62,3	479	20,3	1852	100	135	177	161	76
	M	1201	209	17,4	793	66,0	199	16,6	940	48	74	87	89	51
	N	1163	203	17,5	680	58,5	280	24,1	912	52	61	90	72	25

25-29	30-34	35-39	40-44	45-49	50-54	55-59	60-64	65-69	70-74	75-79	80-84	85-	Sukup. Kön Sex	Alue Område Area
204	223	290	364	388	430	350	302	295	267	239	129	87	MS	Karstula
108	111	155	196	202	230	178	146	130	133	95	43	21	M	
96	112	135	168	186	200	172	156	165	134	144	86	66	N	
498	555	679	775	907	1034	905	697	608	639	516	305	259	MS	Keuruu
243	299	338	403	472	531	470	332	283	268	198	95	74	M	
255	256	341	372	435	503	435	365	325	371	318	210	185	N	
71	78	108	156	156	184	145	107	107	105	78	45	30	MS	Kinnula
38	50	55	86	90	92	80	65	55	57	33	12	7	M	
35	28	53	70	66	72	65	42	52	48	45	33	23	N	
35	72	79	86	105	112	118	109	106	97	73	33	36	MS	Kivijärvi
18	39	43	43	62	62	67	50	54	50	31	8	10	M	
17	33	36	43	43	50	51	59	52	47	42	25	26	N	
130	134	198	242	237	261	218	186	212	218	151	97	57	MS	Konnevesi
74	68	112	131	122	147	117	97	108	102	65	24	20	M	
56	66	86	111	115	114	101	89	104	114	88	73	37	N	
181	262	324	366	392	397	320	290	276	265	250	137	115	MS	Korpilahti
95	147	159	191	199	224	156	160	124	118	101	43	37	M	
86	115	165	175	193	173	164	130	152	147	149	94	78	N	
99	90	145	174	215	255	242	225	207	224	192	139	89	MS	Kuhmoinen
48	46	75	95	118	138	122	111	100	92	72	48	29	M	
51	44	70	79	97	117	120	114	107	132	120	93	60	N	
68	70	85	131	160	130	130	89	101	71	89	59	44	MS	Kyyjärvi
41	39	50	63	92	75	65	44	48	34	32	16	12	M	
27	31	35	68	68	55	65	45	53	37	57	43	32	N	
766	1009	1124	1390	1347	1425	1107	777	663	624	475	304	188	MS	Laukaa
384	523	586	722	692	750	578	382	331	273	182	94	45	M	
382	486	538	668	655	675	529	395	332	351	293	210	143	N	
37	40	66	95	85	99	106	88	86	82	75	46	17	MS	Leivonmäki
25	26	28	56	52	58	57	43	40	45	27	15	6	M	
12	14	38	39	33	41	49	45	46	37	48	31	11	N	
14	28	54	63	49	77	71	77	83	75	68	33	35	MS	Luhanka
10	15	32	42	34	41	33	36	44	39	30	12	8	M	
4	13	22	21	15	38	38	41	39	36	38	21	27	N	
79	71	108	138	163	169	130	125	144	179	145	67	52	MS	Multia
46	41	58	75	82	100	82	58	77	88	67	20	25	M	
33	30	52	63	81	69	48	67	67	91	78	47	27	N	
426	599	668	689	676	640	545	375	249	232	163	96	71	MS	Muurame
213	296	312	355	356	328	285	183	112	101	61	31	18	M	
213	303	356	334	320	312	260	192	137	131	102	65	53	N	
129	179	251	299	291	282	283	217	198	192	175	100	77	MS	Petäjävesi
67	88	148	149	164	163	132	128	97	84	76	38	22	M	
62	91	103	150	127	119	151	89	101	108	99	62	55	N	
207	228	309	368	396	414	315	315	319	284	198	149	94	MS	Pihtipudas
110	113	175	175	212	227	160	157	157	147	75	45	26	M	
97	113	134	193	184	187	155	158	162	137	123	104	68	N	
27	39	56	63	98	85	62	78	71	72	74	37	30	MS	Pykönmäki
15	24	25	38	54	56	36	37	32	38	29	13	7	M	
12	15	31	25	44	29	26	41	39	34	45	24	23	N	
393	488	653	789	901	788	667	605	603	531	480	268	187	MS	Saarijärvi
221	242	337	389	474	434	323	307	285	232	166	94	39	M	
172	226	316	400	427	354	344	298	318	299	294	174	148	N	
48	53	73	82	103	119	102	82	82	68	69	53	23	MS	Sumlainen
34	25	40	44	54	72	58	33	50	31	34	9	6	M	
14	28	33	38	49	47	44	49	32	37	35	44	17	N	
281	322	349	387	428	472	490	302	279	280	178	114	68	MS	Suolahti
147	174	195	196	231	228	258	158	124	116	65	31	17	M	
134	148	154	191	197	244	232	144	155	164	113	83	51	N	
89	114	148	167	195	207	176	142	119	133	107	74	46	MS	Toivakka
36	62	83	90	107	116	94	65	59	57	45	28	12	M	
53	52	63	77	88	91	82	77	60	76	62	48	34	N	

29. Väestö län (5-vuotia) ja sukupuolen mukaan maakunnittain ja kunnittain 31.12.2002  
 Befolkning efter ålder (5-årsklasser) och kön landskapsvis och kommunvis 31.12.2002  
 Population by age (5-year groups), sex, by region and municipality 31.12.2002

(Jatk.)  
 (Forts.)  
 (Cont.)

Alue Område Area	Sukupuol Kön Sex	Yhteensä Totalt Total	Ikä - Ålder - Age											
			0-14	%	15-64	%	65-	%	18-	0-4	5-9	10-14	15-19	20-24
Uurainen	MS	3111	633	20,3	1962	63,1	516	16,6	2353	193	212	228	199	155
	M	1595	332	20,8	1050	65,8	213	13,4	1206	105	103	124	96	81
	N	1516	301	19,9	912	60,2	303	20,0	1147	88	109	104	103	74
Viitasaari	MS	7728	1266	16,4	4731	61,2	1731	22,4	6157	338	411	517	513	299
	M	3909	651	16,7	2534	64,8	724	18,5	3090	162	200	289	291	183
	N	3819	615	16,1	2197	57,5	1007	26,4	3067	176	211	228	222	116
Äänekoski	MS	13599	2593	19,1	8921	65,6	2085	15,3	10481	841	860	892	900	722
	M	6786	1323	19,5	4828	68,2	835	12,3	5203	428	439	456	480	401
	N	6813	1270	18,6	4293	63,0	1250	18,3	5278	413	421	436	440	321
ETELÄ-POHJANMAA SÖDRA ÖSTERBOTTEN	MS	194105	35839	18,4	123408	63,6	35058	18,1	150588	10818	11901	13120	13856	11314
	M	96115	18363	19,1	63859	66,4	13893	14,5	73668	5528	6092	6743	7081	6037
	N	97990	17276	17,6	59549	60,8	21165	21,6	76920	5090	5809	6377	6575	5277
Ailahämä	MS	4929	944	19,2	3040	61,7	945	19,2	3782	248	320	378	345	297
	M	2512	498	19,8	1633	65,0	381	15,2	1904	122	181	195	184	181
	N	2417	446	18,5	1407	58,2	564	23,3	1878	126	139	181	161	116
Alajärvi	MS	9139	1903	20,8	5807	61,4	1829	17,8	6785	561	612	730	772	481
	M	4591	985	21,5	2945	64,1	861	14,4	3379	325	301	359	396	272
	N	4548	918	20,2	2862	58,5	968	21,3	3406	236	311	371	376	209
Alavus	MS	9742	1771	18,2	6021	61,8	1950	20,0	7532	533	598	640	741	486
	M	4847	894	18,4	3175	65,5	778	16,1	3722	266	296	332	398	285
	N	4895	877	17,9	2846	58,1	1172	23,9	3810	267	302	308	343	201
Evijärvi	MS	2990	546	18,3	1853	62,0	591	19,8	2318	161	179	206	221	192
	M	1520	286	18,8	996	65,5	238	15,7	1158	87	90	109	127	107
	N	1470	260	17,7	857	58,3	353	24,0	1160	74	89	97	94	85
Ilmajoki	MS	11744	2373	20,2	7327	62,4	2044	17,4	8903	732	767	874	787	593
	M	5924	1243	21,0	3863	65,2	818	13,8	4426	391	402	450	442	320
	N	5820	1130	19,4	3464	59,5	1226	21,1	4477	341	365	424	345	273
Isojoki - Storå	MS	2643	441	16,7	1496	56,6	706	26,7	2120	126	162	153	139	98
	M	1353	242	17,9	808	59,7	303	22,4	1070	75	89	78	75	58
	N	1290	199	15,4	688	53,3	403	31,2	1050	51	73	75	64	40
Jalasjärvi	MS	8792	1552	17,7	5491	62,5	1749	19,9	6888	435	529	588	602	452
	M	4412	808	18,3	2902	65,8	702	15,9	3429	216	280	312	306	258
	N	4380	744	17,0	2589	59,1	1047	23,9	3459	219	249	276	296	194
Jurva	MS	4645	691	14,9	2993	64,4	961	20,7	3779	201	221	269	301	288
	M	2342	337	14,4	1594	68,1	411	17,5	1914	102	105	130	162	153
	N	2303	354	15,4	1399	60,7	550	23,9	1865	99	116	139	139	135
Karijoki - Bötom	MS	1707	272	15,9	997	58,4	438	25,7	1379	53	99	120	94	68
	M	863	140	16,2	536	62,1	187	21,7	696	26	51	63	54	53
	N	844	132	15,6	461	54,6	251	29,7	683	27	48	57	40	35
Kauhajoki	MS	14676	2686	18,3	9524	64,9	2466	16,8	11385	786	910	990	1047	797
	M	7398	1387	18,7	5000	67,6	1011	13,7	5712	387	474	526	535	430
	N	7278	1299	17,8	4524	62,2	1455	20,0	5673	399	436	464	512	367
Kauhava	MS	8161	1498	18,2	5148	63,1	1525	18,7	6337	457	480	551	565	499
	M	4015	790	19,7	2673	66,6	552	13,7	3043	242	253	295	290	282
	N	4146	698	16,8	2475	59,7	973	23,5	3294	215	227	256	275	217
Kortesjärvi	MS	2494	474	19,0	1486	59,6	534	21,4	1918	106	187	181	177	130
	M	1258	247	19,6	798	63,4	213	16,9	951	59	93	95	103	69
	N	1236	227	18,4	688	55,7	321	26,0	967	47	94	88	74	61
Kuortane	MS	4366	696	15,9	2660	60,9	1010	23,1	3493	196	221	279	307	241
	M	2203	375	17,0	1419	64,4	409	18,6	1739	112	122	141	165	135
	N	2163	321	14,8	1241	57,4	601	27,8	1754	84	99	138	142	106
Kurikka	MS	10632	1951	18,4	6739	63,4	1942	18,3	8229	537	681	733	782	573
	M	5256	1009	19,2	3517	66,9	730	13,9	3994	284	345	380	418	307
	N	5376	942	17,5	3222	59,9	1212	22,5	4235	253	336	353	364	266
Lappajärvi	MS	3853	615	16,0	2350	61,0	888	23,0	3047	148	201	266	314	187
	M	1885	296	15,7	1227	65,1	362	19,2	1491	73	96	127	158	109
	N	1968	319	16,2	1123	57,1	526	26,7	1556	75	105	139	156	78
Lapua - Lappo	MS	13698	2553	18,2	8789	62,8	2656	19,0	10897	788	888	879	964	814
	M	6948	1320	19,0	4617	66,5	1009	14,5	5333	425	449	448	519	442
	N	7052	1233	17,5	4172	59,2	1647	23,4	5564	363	437	433	445	372

25-29	30-34	35-39	40-44	45-49	50-54	55-59	60-64	65-69	70-74	75-79	80-84	85-	Sukup. Kön Sex	Alue Område Area
163	145	223	215	223	239	238	162	144	136	122	62	52	MS	Uurainen
92	84	113	115	127	128	121	93	70	55	58	17	13	M	
71	81	110	100	96	111	117	69	74	81	64	45	39	N	
257	295	463	552	643	658	560	491	538	469	342	227	155	MS	Viitasaari
145	142	243	278	330	373	311	238	258	215	153	59	39	M	
112	153	220	274	313	285	249	253	280	254	189	168	116	N	
772	796	877	1125	1018	1088	923	700	638	602	434	239	172	MS	Äänekoski
404	428	420	586	524	563	500	342	294	258	171	66	48	M	
368	368	457	539	494	525	423	358	344	344	263	173	126	N	
9484	10067	12410	13431	14775	15489	12891	9891	9221	9303	7767	5103	3664	MS	ETELÄ-POHJANMAA SÖDRA ÖSTERBOTTEN
5061	5233	6369	6872	7674	8078	6627	4827	4354	4074	2917	1606	942	M	
4423	4834	6041	6559	7101	7411	6264	5064	4867	5229	4850	3497	2722	N	
255	230	272	320	350	424	312	235	243	240	216	140	106	MS	Alahärmä
142	131	138	171	175	240	157	114	115	103	89	45	29	M	
113	99	134	149	175	184	155	121	128	137	127	95	77	N	
415	388	555	645	662	732	510	447	440	454	374	201	160	MS	Alajärvi
228	197	283	335	346	401	263	224	214	191	137	61	58	M	
187	191	272	310	316	331	247	223	226	263	237	140	102	N	
369	472	613	643	760	769	647	521	520	529	463	252	186	MS	Alevus
185	253	312	337	403	413	324	265	230	231	166	89	62	M	
184	219	301	306	357	356	323	256	290	298	297	163	124	N	
107	129	185	203	229	196	227	164	168	172	105	94	52	MS	Evijärvi
58	69	106	97	129	106	113	84	87	76	45	24	6	M	
49	60	79	106	100	90	114	80	81	96	60	70	46	N	
542	628	785	861	911	913	792	515	513	543	457	315	216	MS	Ilmajoki
286	332	394	448	481	488	419	253	240	236	185	89	68	M	
256	296	391	413	430	425	373	262	273	307	272	226	148	N	
81	127	165	182	191	207	162	144	148	174	169	124	91	MS	Isojoki - Storå
45	62	96	97	90	123	84	78	79	88	66	41	29	M	
38	65	69	85	101	84	78	66	69	86	103	83	62	N	
396	420	544	607	665	719	582	504	456	488	383	256	166	MS	Jalasjärvi
210	227	281	308	357	374	326	255	213	208	151	90	40	M	
186	193	263	299	308	345	258	249	243	280	232	166	126	N	
198	214	237	295	369	458	366	267	278	255	216	137	75	MS	Jurva
113	121	125	160	183	255	196	126	141	125	75	51	19	M	
85	93	112	135	186	203	170	141	137	130	141	86	56	N	
61	60	99	118	154	118	98	107	109	105	105	54	65	MS	Karijoki - Bötom
33	40	46	59	81	68	56	46	54	48	49	21	15	M	
28	20	53	59	73	50	42	61	55	57	56	33	50	N	
692	791	968	1003	1149	1259	1077	741	599	638	520	393	316	MS	Kauhajoki
368	402	513	518	611	670	576	377	304	295	196	132	84	M	
324	389	455	485	538	589	501	364	295	343	324	261	232	N	
439	442	486	547	580	655	518	417	407	411	333	219	155	MS	Kauhava
236	231	263	268	295	334	266	208	174	163	116	70	29	M	
203	211	223	279	285	321	252	209	233	248	217	149	126	N	
87	89	166	185	170	186	175	121	149	128	125	72	60	MS	Kortesjärvi
51	52	75	96	98	96	94	64	63	64	45	23	18	M	
36	37	91	89	72	90	81	57	86	64	80	49	42	N	
180	190	263	264	297	369	300	249	255	280	218	143	114	MS	Kuortane
100	103	136	142	149	199	171	119	119	121	94	50	25	M	
80	87	127	122	148	170	129	130	136	159	124	93	89	N	
451	564	639	737	822	923	719	529	490	511	420	293	228	MS	Kurikka
246	295	331	376	434	471	349	290	222	211	159	86	52	M	
205	269	308	361	388	452	370	239	268	300	261	207	176	N	
118	147	179	280	334	283	286	222	243	247	186	126	86	MS	Lappajärvi
66	80	89	139	168	159	148	111	116	106	74	47	19	M	
52	67	90	141	166	124	138	111	127	141	112	79	67	N	
720	772	858	936	998	1116	908	703	643	711	608	396	296	MS	Lapua - Lappo
386	408	459	495	529	580	449	350	294	309	214	119	73	M	
334	364	399	441	469	536	459	353	349	402	394	277	225	N	

29. Väestö län (5-vuotis) ja sukupuolen mukaan maakunnittain ja kunnittain 31.12.2002  
 Befolkning efter ålder (5-årsklasser) och kön landskapsvis och kommunvis 31.12.2002  
 Population by age (5-year groups), sex, by region and municipality 31.12.2002

(Jatk.)  
 (Forts.)  
 (Cont.)

Alue Område Area	Sukupuol Kön Sex	Yhteensä Totalt Total	Ikä - Ålder - Age											
			0-14	%	15-64	%	65-	%	18-	0-4	5-9	10-14	15-19	20-24
Lehtimäki	MS	2046	365	17,8	1240	60,6	441	21,6	1603	100	115	150	144	93
	M	1008	178	17,7	660	65,5	170	16,9	790	50	58	70	76	57
	N	1038	187	18,0	580	55,9	271	26,1	813	50	57	80	68	36
Numo	MS	11323	2693	23,8	7554	66,7	1076	9,5	8169	893	904	896	780	630
	M	5664	1390	24,5	3831	67,6	443	7,8	4044	461	476	453	391	323
	N	5659	1303	23,0	3723	65,8	633	11,2	4125	432	428	443	389	307
Peräseinäjoki	MS	3698	617	16,7	2333	63,1	748	20,2	2927	149	242	226	256	208
	M	1851	299	16,2	1256	67,9	296	16,0	1468	75	117	107	136	126
	N	1847	318	17,2	1077	58,3	452	24,5	1459	74	125	119	120	82
Seinäjoki	MS	31085	5327	17,1	21529	69,3	4229	13,6	24609	1807	1746	1774	2141	2637
	M	14552	2882	19,8	10283	70,7	1587	10,9	11282	913	863	906	1035	1213
	N	16533	2645	16,0	11246	68,0	2642	16,0	13327	894	883	868	1106	1424
Soini	MS	2717	550	20,2	1584	58,3	583	21,5	2042	143	173	234	205	124
	M	1379	287	20,8	857	62,1	235	17,0	1032	72	89	128	103	79
	N	1338	263	19,7	727	54,3	348	26,0	1010	71	84	108	102	45
Teuva - Östermark	MS	6403	1058	16,5	3875	60,5	1470	23,0	5096	292	315	451	432	283
	M	3202	559	17,5	2038	63,6	605	18,9	2517	160	161	238	229	163
	N	3201	499	15,6	1837	57,4	865	27,0	2579	132	154	213	203	120
Töysä	MS	3183	656	20,6	1913	60,1	614	19,3	2394	209	230	217	215	180
	M	1614	346	21,4	1012	62,7	256	15,9	1207	114	118	114	103	91
	N	1569	310	19,8	901	57,4	358	22,8	1187	95	112	103	112	89
Vimpeli	MS	3458	621	18,0	2111	61,0	728	21,0	2721	178	210	233	219	168
	M	1739	326	18,7	1115	64,1	298	17,1	1354	90	111	125	110	99
	N	1719	295	17,2	996	57,9	428	24,9	1367	88	99	108	109	69
Ylihärmä	MS	3022	568	18,7	1803	59,7	653	21,6	2337	174	178	214	195	164
	M	1493	294	19,7	947	63,4	252	16,9	1143	87	99	108	97	90
	N	1529	272	17,8	856	56,0	401	26,2	1194	87	79	106	98	74
Ylistaro	MS	5599	1012	18,1	3468	61,9	1119	20,0	4357	300	346	366	389	264
	M	2774	517	18,6	1822	65,7	435	15,7	2143	158	185	174	189	146
	N	2825	495	17,5	1646	58,3	684	24,2	2214	142	161	192	200	118
Ähtäri - Etsen	MS	7060	1218	17,3	4477	63,4	1365	19,3	5541	305	389	524	522	347
	M	3514	628	17,9	2335	66,4	551	15,7	2727	156	188	284	280	189
	N	3546	590	16,6	2142	60,4	814	23,0	2814	149	201	240	242	158
<b>POHJANMAA ÖSTERBOTTEN</b>	MS	173006	31809	18,4	110751	64,0	30446	17,6	134637	9522	10762	11525	11129	11321
	M	85875	16473	19,2	56980	66,4	12422	14,5	66027	4933	5552	5988	5722	5995
	N	87131	15336	17,6	53771	61,7	18024	20,7	68610	4589	5210	5537	5407	5326
Isokyrö - Storkyro	MS	5085	897	17,6	3127	61,5	1061	20,9	3982	280	287	330	349	208
	M	2527	451	17,8	1654	65,5	422	16,7	1968	144	143	164	190	118
	N	2558	446	17,4	1473	57,6	639	25,0	2016	136	144	166	159	90
Kaskinen - Kaskö	MS	1543	208	13,5	1052	68,2	283	18,3	1276	52	68	88	98	82
	M	788	107	13,6	553	70,4	126	16,0	650	25	38	44	52	47
	N	757	101	13,3	499	65,9	157	20,7	626	27	30	44	46	35
Korväs	MS	2227	357	16,0	1328	59,6	542	24,3	1796	94	129	134	126	103
	M	1122	187	16,7	698	62,2	237	21,1	902	52	58	77	62	51
	N	1105	170	15,4	630	57,0	305	27,6	894	42	71	57	64	52
Kristiinankaupunki - Kristinestad	MS	7934	1255	15,8	4908	61,9	1771	22,3	6383	292	468	495	516	378
	M	3955	607	15,3	2594	65,6	754	19,1	3175	140	222	245	280	243
	N	3979	648	16,3	2314	58,2	1017	25,6	3188	152	246	250	236	135
Kruunupyö - Kronoby	MS	6809	1337	19,6	4151	61,0	1321	19,4	5191	396	463	478	477	388
	M	3374	685	19,7	2183	64,7	526	15,6	2563	198	238	231	252	226
	N	3435	672	19,6	1968	57,3	795	23,1	2628	200	225	247	225	162
Laihia - Laihela	MS	7532	1400	18,6	4886	64,9	1246	16,5	5796	448	417	535	558	386
	M	3790	715	18,9	2585	68,2	490	12,9	2901	241	199	275	299	226
	N	3742	685	18,3	2301	61,5	756	20,2	2885	207	218	260	259	160
Luoto - Larsmo	MS	4181	1344	32,1	2368	56,6	469	11,2	2620	411	475	458	348	280
	M	2147	698	32,5	1239	57,7	210	9,8	1334	227	239	232	189	158
	N	2034	646	31,8	1129	55,5	259	12,7	1286	184	236	226	159	122
Maalahti - Malax	MS	5583	947	17,0	3371	60,4	1265	22,7	4424	264	317	366	323	265
	M	2809	501	17,8	1770	63,0	538	19,2	2193	140	171	190	174	141
	N	2774	446	16,1	1601	57,7	727	26,2	2231	124	146	176	149	124

25-29	30-34	35-39	40-44	45-49	50-54	55-59	60-64	65-69	70-74	75-79	80-84	85-	Sukup. Kön Sex	Älue Område Area
78	86	111	125	156	186	158	103	98	126	95	64	58	MS	Lehtimäki
45	46	53	67	84	99	83	50	48	50	34	19	19	M	
33	40	58	58	72	87	75	53	50	76	61	45	39	N	
753	790	934	856	832	827	652	500	347	291	214	138	86	MS	Nurmo
401	389	491	421	427	420	315	253	175	129	75	41	23	M	
352	401	443	435	405	407	337	247	172	162	139	97	63	N	
147	144	226	262	330	317	251	182	179	182	158	135	94	MS	Peräseinäjoki
84	68	128	127	175	178	145	89	91	83	55	44	23	M	
63	76	98	135	155	139	106	103	88	99	103	91	71	N	
2155	1900	2099	2217	2429	2343	2093	1515	1249	1146	934	562	338	MS	Seinäjoki
1095	971	988	1074	1186	1088	981	654	553	472	324	183	75	M	
1060	929	1113	1143	1243	1255	1112	881	696	674	610	399	263	N	
77	110	173	175	204	189	174	153	143	152	139	98	51	MS	Soini
46	54	82	91	128	97	96	81	87	76	55	27	10	M	
31	56	91	84	76	92	78	72	76	76	84	71	41	N	
233	273	385	434	490	518	447	380	383	359	346	232	150	MS	Teuva - Östermark
133	129	205	225	260	275	235	184	192	159	138	73	43	M	
100	144	180	209	230	243	212	186	191	200	208	159	107	N	
150	179	223	190	225	234	174	143	164	174	131	85	60	MS	Töysä
80	88	120	107	121	139	98	65	74	77	55	32	18	M	
70	91	103	83	104	95	76	78	90	97	76	53	42	N	
130	157	242	241	308	265	217	164	203	195	159	103	66	MS	Vimpeli
78	73	125	129	157	148	120	76	103	87	63	31	14	M	
52	84	117	112	151	117	97	88	100	108	96	72	52	N	
136	126	212	200	198	201	203	168	158	165	154	94	82	MS	Ylihärmä
83	64	123	111	107	92	99	81	71	81	48	33	19	M	
53	62	89	89	91	109	104	87	87	84	106	61	63	N	
255	301	360	400	396	483	331	289	283	272	229	192	143	MS	Ylistaro
130	168	195	213	190	263	190	138	140	134	85	50	26	M	
125	133	165	187	206	220	141	151	143	138	144	142	117	N	
259	338	431	505	566	569	512	398	353	355	310	185	162	MS	Ähtäri - Etseri
133	180	214	261	310	302	274	192	175	151	124	55	46	M	
126	158	217	244	256	297	238	206	178	204	186	130	116	N	
9889	10235	11141	11054	12184	12954	11915	8929	7924	7354	6572	4688	3908	MS	POHJANMAA
5240	5356	5825	5542	6173	6598	6085	4444	3779	3280	2673	1846	1044	M	ÖSTERBOTTEN
4649	4879	5316	5512	6011	6356	5830	4485	4145	4074	3899	3042	2684	N	
222	274	330	353	366	370	344	311	274	275	204	178	130	MS	Isokyrö - Storkyro
113	141	177	191	196	196	175	157	138	127	71	62	24	M	
109	133	153	162	170	174	169	154	136	148	133	116	106	N	
53	62	79	102	151	178	150	99	74	68	57	48	36	MS	Kaskinen - Kaskö
30	33	45	43	70	107	77	49	42	37	24	10	13	M	
23	29	34	59	81	69	73	50	32	31	33	38	23	N	
101	105	123	156	152	174	163	125	111	106	155	98	74	MS	Korsnäs
55	55	64	75	79	98	88	71	49	56	68	42	22	M	
46	50	59	81	73	76	75	54	62	50	87	54	52	N	
259	318	494	512	655	695	632	449	440	425	401	301	204	MS	Kristinankaupunki - Kristinestad
146	147	263	268	329	356	321	241	206	202	166	120	60	M	
113	171	231	244	326	339	311	208	234	223	235	181	144	N	
331	338	439	410	459	513	479	317	304	292	291	245	189	MS	Kruunupyö - Kronoby
179	174	223	223	225	263	255	163	132	139	125	78	52	M	
152	164	216	187	234	250	224	154	172	153	166	167	137	N	
395	438	467	511	628	632	530	341	324	286	285	208	143	MS	Laihia - Laihela
226	231	252	246	337	317	273	178	152	135	108	63	32	M	
169	207	215	265	291	315	257	163	172	151	177	145	111	N	
229	246	240	217	202	238	225	143	139	137	89	58	46	MS	Luoto - Larsmo
119	121	133	109	100	118	120	72	70	63	46	21	10	M	
110	125	107	108	102	120	105	71	69	74	43	37	36	N	
237	295	323	373	404	405	411	335	269	282	275	235	204	MS	Maalahti - Malax
122	160	165	196	211	213	214	174	137	143	116	93	49	M	
115	135	158	177	193	192	197	161	132	139	159	142	155	N	

29. Väestö län (5-vuotia) ja sukupuolen mukaan maakunnittain ja kunnittain 31.12.2002  
 Befolkning efter ålder (5-årsklasser) och kön landskapsvis och kommunvis 31.12.2002  
 Population by age (5-year groups), sex, by region and municipality 31.12.2002

(Jatk.)  
 (Forts.)  
 (Cont.)

Alue Område Area	Sukup. Kön Sex	Yhteensä Totalt	Ikä - Ålder - Age											
			0-14	%	15-64	%	65-	%	18-	0-4	5-9	10-14	15-19	20-24
Maksamaa - Maxmo	MS	1039	187	18,0	628	60,4	224	21,6	812	42	64	81	68	54
	M	521	86	16,5	341	65,5	94	18,0	412	20	28	38	41	28
	N	518	101	19,5	287	55,4	130	25,1	400	22	36	43	27	26
Mustasaari - Korsholm	MS	18865	3352	19,9	10895	64,6	2818	15,5	12811	1004	1168	1180	1090	799
	M	8522	1756	20,6	5612	65,9	1154	13,5	6411	529	604	623	576	448
	N	8343	1596	19,1	5283	63,3	1464	17,5	6400	475	564	557	514	351
Närpiö - Närpes	MS	9651	1472	15,3	5830	60,4	2349	24,3	7848	396	534	542	550	497
	M	4847	789	15,9	3045	62,8	1033	21,3	3924	202	268	289	277	269
	N	4804	703	14,6	2785	58,0	1316	27,4	3924	194	268	243	273	228
Oravainen - Oravais	MS	2217	413	18,6	1317	59,4	487	22,0	1709	95	144	174	156	107
	M	1143	227	19,9	707	61,9	209	18,3	866	50	74	103	85	66
	N	1074	186	17,3	610	56,8	278	25,9	843	45	70	71	71	41
Pedersöre	MS	10310	2657	25,8	6258	60,7	1395	13,5	7142	800	908	951	814	620
	M	5200	1348	25,9	3258	62,7	594	11,4	3800	405	468	477	404	337
	N	5110	1309	25,6	3000	58,7	801	15,7	3542	395	440	474	410	283
Pietarsaari - Jakobstad	MS	19457	3595	18,5	12395	63,7	3467	17,8	15173	1086	1247	1262	1185	1151
	M	9482	1884	19,9	6240	65,8	1358	14,3	7258	573	657	654	600	594
	N	9975	1711	17,2	6155	61,7	2109	21,1	7915	513	590	608	585	557
Uusikaarlepyy - Nykarleby	MS	7431	1357	18,3	4580	61,6	1494	20,1	5745	380	443	534	521	484
	M	3781	737	19,5	2422	64,1	622	16,5	2867	204	241	292	278	257
	N	3650	620	17,0	2158	59,1	872	23,9	2878	176	202	242	243	207
Vasa - Vasa	MS	56925	9460	16,6	38555	67,7	8910	15,7	45621	3008	3115	3337	3429	5115
	M	27728	4905	17,7	19383	69,9	3440	12,4	21864	1535	1626	1744	1681	2536
	N	29197	4555	15,6	19172	65,7	5470	18,7	23757	1473	1489	1593	1748	2579
Vähäkylä - Lillkyro	MS	4688	948	20,2	2989	63,8	751	16,0	3570	289	322	337	289	236
	M	2399	497	20,7	1599	66,7	303	12,6	1801	153	174	170	162	151
	N	2289	451	19,7	1390	60,7	448	19,6	1769	136	148	167	127	85
Vöyri - Vörå	MS	3529	623	17,7	2113	59,9	793	22,5	2768	185	195	243	232	188
	M	1742	333	19,1	1097	63,0	312	17,9	1340	97	106	130	120	99
	N	1787	290	16,2	1016	56,9	481	26,9	1428	88	89	113	112	89
KESKI-POHJANMAA MELLERSTA ÖSTERBOTTEN	MS	70674	13832	19,6	45811	64,8	11031	15,6	53644	4121	4715	4986	5431	4378
	M	34952	6919	19,8	23529	67,3	4504	12,9	26404	2038	2361	2520	2779	2336
	N	35722	6913	19,4	22282	62,4	6527	18,3	27240	2083	2354	2476	2652	2042
Halsua	MS	1499	276	18,4	907	60,5	316	21,1	1147	80	86	110	127	62
	M	773	148	19,1	485	62,7	140	18,1	587	45	39	64	67	36
	N	726	128	17,6	422	58,1	176	24,2	560	35	47	46	60	26
Himanka	MS	3177	607	19,1	2001	63,0	569	17,9	2427	152	210	245	239	179
	M	1584	298	18,8	1048	66,2	238	15,0	1225	75	103	120	110	98
	N	1593	309	19,4	953	59,8	331	20,8	1202	77	107	125	129	81
Kannus	MS	6047	1338	22,1	3776	62,4	933	15,4	4420	379	485	494	499	313
	M	3012	667	22,1	1972	65,5	373	12,4	2195	189	236	242	266	173
	N	3035	671	22,1	1804	59,4	560	18,5	2225	190	229	252	233	140
Kaustinen - Kaustby	MS	4432	866	19,5	2827	63,8	739	16,7	3359	249	278	339	363	299
	M	2223	452	20,3	1452	65,3	319	14,3	1669	127	153	172	184	180
	N	2209	414	18,7	1375	62,2	420	19,0	1690	122	125	167	179	139
Kokkola - Karleby	MS	35583	6633	18,6	23840	67,0	5110	14,4	27511	2128	2309	2196	2488	2439
	M	17278	3301	19,1	11960	69,2	2017	11,7	13246	1049	1147	1105	1244	1243
	N	18305	3332	18,2	11880	64,9	3093	16,9	14265	1079	1162	1091	1244	1196
Kälviä - Kalviá	MS	4526	962	21,3	2933	64,8	631	13,9	3317	257	323	382	391	221
	M	2268	481	21,2	1543	68,0	244	10,8	1659	125	151	205	215	136
	N	2258	481	21,3	1390	61,6	387	17,1	1658	132	172	177	176	85
Lestijärvi	MS	982	189	19,2	598	60,7	197	20,1	743	45	58	66	79	42
	M	496	92	18,5	325	65,5	79	15,9	376	21	30	41	40	23
	N	486	97	20,0	271	55,8	118	24,3	367	24	28	45	39	19
Lohtaja - Lochteå	MS	2936	628	21,4	1785	60,8	523	17,8	2164	163	211	254	234	136
	M	1478	309	20,9	950	64,3	219	14,8	1085	85	108	116	131	78
	N	1458	319	21,9	835	57,3	304	20,9	1079	78	103	138	103	58
Perho	MS	3070	722	23,5	1867	60,8	481	15,7	2157	240	230	252	325	205
	M	1563	361	23,1	994	63,6	206	13,3	1100	114	112	135	171	120
	N	1507	361	24,0	873	57,9	273	18,1	1057	126	116	117	154	85

25-29	30-34	35-39	40-44	45-49	50-54	55-59	60-64	65-69	70-74	75-79	80-84	85-	Sukup. Kön Sex	Alue Område Area
47	38	72	73	78	92	61	47	55	53	49	42	25	MS	Maksamaa - Maxmo
30	19	36	38	38	52	31	28	31	25	17	15	6	M	
17	19	36	35	38	40	30	19	24	28	32	27	19	N	
815	1157	1193	1160	1330	1268	1214	869	699	630	602	362	325	MS	Mustasaari - Korsholm
420	565	639	569	682	659	617	437	350	294	273	136	101	M	
395	592	554	591	648	609	597	432	349	336	329	226	224	N	
465	483	578	602	644	727	717	567	547	550	487	415	350	MS	Närpiö - Närpes
251	263	308	299	336	383	367	292	273	256	211	177	116	M	
214	220	270	303	308	344	350	275	274	294	276	238	234	N	
83	99	120	162	172	158	146	114	106	119	123	83	56	MS	Oravainen - Oravais
46	53	65	83	91	82	79	57	40	69	54	26	20	M	
37	46	55	79	81	76	67	57	66	50	69	57	36	N	
542	568	604	648	649	719	646	448	349	331	315	236	164	MS	Pedersöre
283	309	315	332	341	359	343	235	171	134	147	91	51	M	
259	259	289	316	308	360	303	213	178	197	168	145	113	N	
1046	1224	1300	1194	1266	1493	1394	1142	968	861	758	469	411	MS	Pietarsaari - Jakobstad
524	626	671	604	644	745	690	542	465	367	287	147	92	M	
522	598	629	590	622	748	704	600	503	494	471	322	319	N	
357	420	417	430	508	539	541	383	362	321	314	247	250	MS	Uusikaarlepyy - Nykarleby
189	227	226	212	252	271	298	202	181	141	132	97	71	M	
158	193	191	218	256	268	243	181	181	180	182	150	179	N	
4310	3695	3843	3643	3918	4115	3683	2604	2521	2245	1837	1235	1072	MS	Vaasa - Vasa
2290	1981	1957	1815	1947	2026	1826	1322	1155	937	693	388	267	M	
2020	1714	1886	1828	1971	2089	1855	1482	1366	1308	1144	847	605	N	
253	283	304	300	367	384	330	243	203	186	160	109	93	MS	Vähäkyrö - Lillkyro
132	149	171	141	178	209	180	126	105	66	78	36	20	M	
121	134	133	159	189	175	150	117	98	120	84	73	73	N	
144	192	215	208	237	256	249	192	179	187	170	121	136	MS	Vöyri - Vörå
75	102	115	98	117	144	129	98	82	89	59	44	38	M	
69	90	100	110	120	112	120	94	97	98	111	77	98	N	
3808	3859	4515	4642	5098	5625	4852	3603	3097	2912	2397	1514	1111	MS	KESKI-POHJANMAA
1997	2042	2341	2307	2568	2912	2472	1775	1454	1322	941	493	294	M	MELLERSTA ÖSTERBOTTEN
1811	1817	2174	2335	2530	2713	2380	1828	1643	1590	1456	1021	817	N	
55	71	81	96	102	134	93	86	102	70	76	37	31	MS	Halsua
33	39	42	45	57	74	49	43	50	33	35	13	9	M	
22	32	39	51	45	60	44	43	52	37	41	24	22	N	
145	157	191	222	240	257	189	172	164	154	130	65	56	MS	Himanka
85	83	103	118	124	133	103	91	78	77	53	20	10	M	
60	74	88	104	116	124	96	81	86	77	77	45	46	N	
302	316	398	439	457	423	358	271	229	247	213	139	105	MS	Kannus
156	170	200	222	250	208	191	136	104	114	78	43	34	M	
146	146	198	217	207	215	167	135	125	133	135	96	71	N	
253	252	278	280	325	298	265	214	213	197	158	96	75	MS	Kaustinen - Kaustby
133	132	154	129	171	156	126	107	110	93	65	33	18	M	
120	120	124	151	154	142	139	107	103	104	93	63	57	N	
2157	2133	2381	2286	2504	2914	2659	1879	1492	1392	1081	676	489	MS	Kokkola - Karleby
1110	1108	1225	1148	1185	1447	1344	906	880	601	398	214	124	M	
1047	1025	1156	1138	1319	1467	1315	973	812	791	683	462	345	N	
207	229	303	325	341	394	316	206	181	157	111	99	83	MS	Kälviä - Kelviä
101	124	157	156	180	211	153	110	84	68	46	27	19	M	
106	105	146	169	161	183	163	96	97	89	65	72	64	N	
34	42	58	77	71	80	63	50	47	50	48	41	11	MS	Lestijärvi
23	24	26	43	32	55	29	30	24	23	18	12	2	M	
11	18	32	34	39	25	34	20	23	27	30	29	9	N	
137	148	182	199	213	230	159	137	152	138	116	69	48	MS	Lohtaja - Lochteå
73	78	101	106	104	128	86	65	69	58	54	28	10	M	
64	70	91	93	109	102	73	72	83	80	62	41	38	N	
128	108	158	168	207	259	170	141	125	119	116	76	45	MS	Perho
68	65	81	75	112	140	92	70	58	63	46	29	12	M	
60	43	75	93	95	119	78	71	67	56	70	47	33	N	



29. Väestö iän (5-vuotia) ja sukupuolen mukaan maakunnittain ja kunnittain 31.12.2002  
 Befolkning efter ålder (5-årsklasser) och kön landskapsvis och kommunvis 31.12.2002  
 Population by age (5-year groups), sex, by region and municipality 31.12.2002

(Jatk.)  
 (Forts.)  
 (Cont.)

Alue Område Area	Sukupuol. Kön Sex	Yhteensä Totalt Total	Ikä - Ålder - Age											
			0-14	%	15-64	%	65-	%	18-	0-4	5-9	10-14	15-19	20-24
Toholampi	MS	3878	731	19,9	2309	62,8	638	17,3	2780	200	244	287	298	209
	M	1843	344	18,7	1219	66,1	280	15,2	1422	92	122	130	144	115
	N	1835	387	21,1	1090	59,4	358	19,5	1358	108	122	157	154	94
Ullava	MS	1048	242	23,1	619	59,1	187	17,8	755	51	92	99	81	65
	M	538	123	22,9	332	61,7	83	15,4	390	28	43	52	41	40
	N	510	119	23,3	287	56,3	104	20,4	385	23	49	47	40	25
Veteli - Vetil	MS	3696	638	17,3	2351	63,6	707	19,1	2864	177	209	252	307	208
	M	1896	343	18,1	1249	65,9	304	16,0	1450	88	117	138	166	114
	N	1800	295	16,4	1102	61,2	403	22,4	1414	89	92	114	141	94
POHJOIS-POHJANMAA NORRA ÖSTERBOTTEN	MS	369974	78116	21,1	244076	66,0	47782	12,9	276007	24874	26228	26914	27197	26925
	M	186108	40082	21,5	126424	67,9	19602	10,5	137885	12963	13437	13682	14045	14250
	N	183866	38034	20,7	117652	64,0	28180	15,3	138122	12011	12791	13232	13152	12675
Alavieska	MS	2898	681	22,8	1719	59,3	518	17,9	2102	184	242	235	210	155
	M	1484	335	22,6	922	62,1	227	15,3	1084	101	119	115	106	88
	N	1414	326	23,1	797	56,4	291	20,6	1018	83	123	120	104	67
Haapajärvi	MS	8153	1824	22,4	5035	61,8	1294	15,9	5957	568	609	647	632	485
	M	4139	934	22,6	2682	64,8	523	12,6	3020	291	321	322	336	265
	N	4014	890	22,2	2353	58,6	771	19,2	2937	277	288	325	296	200
Haapavesi	MS	7851	1799	22,9	4837	61,6	1215	15,5	5686	512	607	680	637	469
	M	4047	945	23,4	2602	64,3	500	12,4	2908	287	340	318	348	250
	N	3804	854	22,5	2235	58,8	715	18,8	2778	225	267	362	289	219
Hailuoto - Karló	MS	968	126	13,0	631	65,2	211	21,8	818	31	50	45	45	46
	M	508	85	12,8	355	69,9	88	17,3	431	17	27	21	27	21
	N	460	61	13,3	276	60,0	123	26,7	387	14	23	24	18	25
Haukipudas	MS	18400	4203	25,6	10675	65,1	1522	9,3	11491	1377	1467	1359	1201	809
	M	8394	2185	25,8	5597	66,7	832	7,5	5854	687	789	709	672	461
	N	8006	2038	25,5	5078	63,4	890	11,1	5637	690	688	650	529	348
Ii	MS	6409	1518	23,7	3934	61,4	957	14,9	4562	480	504	554	486	250
	M	3276	792	24,2	2077	63,4	407	12,4	2307	230	264	298	261	138
	N	3133	726	23,2	1857	59,3	550	17,6	2255	230	240	256	225	112
Kalevankangas	MS	9042	1857	20,5	5722	63,3	1483	16,2	6776	554	605	698	669	510
	M	4632	987	21,3	3034	65,5	811	13,2	3425	289	330	368	358	277
	N	4410	870	19,7	2688	61,0	852	19,3	3351	265	275	330	311	233
Kempes	MS	13229	3488	26,4	8819	66,7	924	7,0	9125	1176	1243	1067	1020	729
	M	6672	1793	26,9	4477	67,1	402	6,0	4581	624	634	535	522	400
	N	6557	1693	25,8	4342	66,2	522	8,0	4544	552	609	532	498	329
Kestliä	MS	1724	339	19,7	1008	58,5	377	21,9	1297	81	116	142	133	70
	M	874	172	19,7	548	62,5	156	17,8	664	50	56	68	64	45
	N	850	167	19,6	482	54,4	221	26,0	633	31	60	76	69	25
Kiminki	MS	11113	3131	28,2	7251	65,2	731	6,6	7492	1134	1088	911	798	513
	M	5645	1599	28,3	3714	65,8	332	5,9	3808	590	538	473	406	265
	N	5468	1532	28,0	3537	64,7	399	7,3	3684	544	550	438	392	248
Kuivaniemi	MS	2072	418	20,2	1261	60,9	383	19,0	1573	98	152	168	126	89
	M	1090	210	19,3	706	64,8	174	16,0	839	60	77	73	70	58
	N	982	208	21,2	555	56,5	219	22,3	734	38	75	95	56	31
Kuusamo	MS	17580	3585	20,4	11359	64,8	2636	15,0	13137	938	1207	1440	1423	887
	M	8942	1811	20,3	5982	66,9	1149	12,8	6668	481	627	703	757	524
	N	8638	1774	20,5	5377	62,2	1487	17,2	6469	457	580	737	666	363
Kärsämäki	MS	3106	645	20,8	1924	61,9	537	17,3	2310	177	218	250	235	147
	M	1589	332	20,9	1031	64,9	226	14,2	1183	90	110	132	123	75
	N	1517	313	20,6	893	58,9	311	20,5	1127	87	108	118	112	72
Luminka - Limingo	MS	6188	1917	31,0	3649	59,0	620	10,0	4001	687	703	547	420	282
	M	3158	996	31,5	1889	59,8	273	8,6	2040	353	338	305	211	155
	N	3028	921	30,4	1760	58,1	347	11,5	1961	314	365	242	209	127
Lumijoki	MS	1741	453	26,0	1022	58,7	266	15,3	1208	142	162	149	135	66
	M	895	237	26,5	544	60,8	114	12,7	622	70	88	79	67	40
	N	846	216	25,5	478	56,5	152	18,0	586	72	74	70	68	26
Merijärvi	MS	1336	350	26,2	749	56,1	237	17,7	905	106	100	144	115	62
	M	701	187	26,7	412	58,8	102	14,6	471	54	57	76	56	40
	N	635	163	25,7	337	53,1	135	21,3	434	52	43	68	59	22

25-29	30-34	35-39	40-44	45-49	50-54	55-59	60-64	65-69	70-74	75-79	80-84	85-	Sukup. Kön Sex	Alue Område Area
170	166	225	239	271	253	276	202	157	165	127	97	92	MS	Toholampi
94	94	113	118	149	148	138	108	74	78	56	39	33	M	
76	72	112	121	122	105	138	98	83	87	71	58	59	N	
44	57	59	70	69	75	62	37	33	56	49	31	18	MS	Ullava
22	31	35	31	39	42	34	17	18	30	18	10	7	M	
22	26	24	39	30	33	28	20	15	28	31	21	11	N	
176	180	193	241	298	308	232	208	202	167	172	88	78	MS	Veteli - Vetil
99	94	104	116	165	170	127	94	105	84	74	25	16	M	
77	86	89	125	133	138	105	114	97	83	98	63	62	N	
24303	22480	25210	26105	27251	26905	21207	16493	14330	12925	10108	6196	4223	MS	POHJOIS-POHJANMAA
12963	11841	13125	13346	14021	13978	10730	8125	6810	5773	3954	1947	1118	M	NORRA ÖSTERBOTTEN
11340	10639	12085	12759	13230	12927	10477	8388	7520	7152	6154	4249	3105	N	
115	128	196	212	213	202	152	136	156	155	102	65	40	MS	Alavieska
70	62	99	110	125	115	78	69	77	78	45	18	9	M	
45	66	97	102	88	87	74	67	79	77	57	47	31	N	
374	406	496	583	615	576	493	395	356	336	275	185	142	MS	Haapajärvi
202	212	258	305	336	304	248	216	176	143	108	50	46	M	
172	194	238	278	279	272	245	179	180	193	167	135	96	N	
376	372	450	517	633	599	439	345	348	320	292	141	114	MS	Haapavesi
214	192	240	284	329	328	233	184	152	152	114	50	32	M	
162	180	210	233	304	271	206	161	196	168	178	91	62	N	
42	51	44	56	63	100	105	79	61	55	37	33	25	MS	Hailuoto - Karlo
25	25	24	31	34	62	60	46	29	26	15	10	8	M	
17	26	20	25	29	38	45	33	32	29	22	23	17	N	
998	1184	1233	1223	1229	1223	967	608	534	405	311	172	100	MS	Heukipudas
516	608	629	639	624	638	502	308	271	170	123	41	27	M	
482	576	604	584	605	585	465	300	263	235	188	131	73	N	
319	352	464	500	463	465	352	283	275	297	184	123	76	MS	Ii
165	180	226	282	257	235	185	148	118	144	82	42	21	M	
154	172	238	218	206	230	167	135	157	153	102	81	57	N	
460	472	574	608	669	749	568	443	409	400	305	202	147	MS	Kalajoki
260	259	304	312	345	403	291	225	198	195	118	58	42	M	
200	213	270	296	324	346	277	218	211	205	187	144	105	N	
863	1064	1152	1010	888	892	641	540	386	261	153	72	52	MS	Kempele
440	556	588	507	437	447	299	281	186	126	61	20	9	M	
423	528	564	503	451	445	342	259	200	135	92	52	43	N	
49	75	107	114	128	121	104	107	84	98	88	62	35	MS	Kestliä
22	43	59	60	68	64	60	61	44	46	39	21	6	M	
27	32	48	54	60	57	44	46	50	52	49	41	29	N	
773	874	899	813	766	796	630	389	254	196	144	82	55	MS	Kiliminki
386	452	468	409	398	412	325	193	137	99	55	30	11	M	
367	422	431	404	368	384	305	196	117	97	89	52	44	N	
72	71	131	173	165	147	152	135	115	105	87	44	42	MS	Kulvanieniemi
40	31	70	95	104	85	85	68	65	45	39	16	9	M	
32	40	61	78	61	62	67	67	50	60	48	28	33	N	
743	826	1250	1396	1536	1309	1011	978	852	755	524	277	228	MS	Kuusamo
396	422	621	753	808	716	514	471	415	365	205	93	71	M	
347	404	629	643	728	593	497	507	437	390	319	184	157	N	
135	127	206	215	232	239	192	196	172	118	111	78	58	MS	Kärsämäki
74	63	117	119	120	135	107	98	80	56	48	27	15	M	
61	64	89	96	112	104	85	98	92	62	63	51	43	N	
402	415	473	405	397	389	266	200	176	165	152	77	50	MS	Liminka - Limingo
192	215	244	221	216	198	143	94	87	84	58	25	19	M	
210	200	229	184	181	191	123	106	89	81	94	52	31	N	
95	77	117	117	123	130	88	74	74	76	52	36	28	MS	Lumijoki
43	45	65	58	68	74	43	41	41	40	15	8	10	M	
52	32	52	59	55	56	45	33	33	36	37	28	18	N	
44	47	81	85	103	92	67	53	58	62	54	37	26	MS	Merijärvi
25	26	48	41	59	53	44	26	26	32	24	13	7	M	
19	21	33	44	50	39	23	27	32	30	30	24	19	N	

29. Väestö lään (5-vuotia) ja sukupuolen mukaan maakunnittain ja kunnittain 31.12.2002  
 Befolkning efter ålder (5-årsklasser) och kön landskapsvis och kommunvis 31.12.2002  
 Population by age (5-year groups), sex, by region and municipality 31.12.2002

(Jatk.)  
 (Forts.)  
 (Cont.)

Alue Område Area	Sukup. Kön Sex	Yhteensä Totalt	Ikä - Ålder - Age											
			0-14	%	15-64	%	65-	%	18-	0-4	5-9	10-14	15-19	20-24
Muhos	MS	7919	1847	23,3	4913	62,0	1159	14,6	5696	556	625	666	620	377
	M	4039	943	23,3	2583	64,0	513	12,7	2896	303	311	329	339	209
	N	3880	904	23,3	2330	60,1	646	16,6	2800	253	314	337	281	168
Nivala	MS	10919	2450	22,4	6737	61,7	1732	15,9	7907	792	834	824	961	709
	M	5583	1277	22,9	3580	64,1	726	13,0	4022	400	446	431	499	419
	N	5336	1173	22,0	3157	59,2	1006	18,9	3885	392	388	393	462	290
Oulainen	MS	8219	1743	21,2	5094	62,0	1382	16,8	6112	538	580	625	588	530
	M	3986	842	21,1	2594	65,1	550	13,8	2955	255	282	305	299	291
	N	4233	901	21,3	2500	59,1	832	19,7	3157	283	298	320	299	239
Oulu - Uleåborg	MS	124588	22077	17,7	88616	71,1	13895	11,2	98265	7778	7211	7088	8000	13547
	M	60522	11263	18,6	44102	72,9	5157	8,5	47153	4020	3681	3582	3845	6632
	N	64066	10814	16,9	44514	69,5	8738	13,6	51112	3758	3550	3506	4155	6915
Oulunsalo	MS	8704	2640	30,3	5567	64,0	497	5,7	5601	936	885	819	748	484
	M	4473	1376	30,8	2869	64,1	228	5,1	2852	498	461	417	402	242
	N	4231	1264	29,9	2698	63,8	269	6,4	2749	438	424	402	346	222
Piippola	MS	1401	271	19,3	889	63,5	241	17,2	1042	60	100	111	134	86
	M	729	138	18,9	494	67,8	97	13,3	536	32	53	53	78	51
	N	672	133	19,8	395	58,8	144	21,4	506	28	47	58	58	35
Pudasjärvi	MS	9794	1928	19,7	6121	62,5	1745	17,8	7386	521	638	769	777	477
	M	5145	973	18,9	3395	66,0	777	15,1	3931	276	307	390	424	286
	N	4649	955	20,5	2726	58,6	968	20,8	3455	245	331	379	353	191
Pulkki	MS	1751	286	16,3	1121	64,0	344	19,6	1383	89	79	118	137	90
	M	901	150	16,6	592	65,7	159	17,6	708	54	39	57	76	53
	N	850	136	16,0	529	62,2	185	21,8	675	35	40	61	61	37
Pyhäjoki	MS	3578	693	19,4	2229	62,3	656	18,3	2699	196	224	273	289	193
	M	1850	361	19,5	1197	64,7	292	15,8	1387	118	110	133	159	116
	N	1728	332	19,2	1032	59,7	364	21,1	1312	78	114	140	130	77
Pyhäjärvi	MS	6445	1053	16,3	4030	62,5	1362	21,1	5131	245	395	413	456	302
	M	3310	568	17,2	2163	65,3	579	17,5	2606	132	207	229	244	172
	N	3135	485	15,5	1867	59,6	783	25,0	2525	113	188	184	212	130
Pyhäntä	MS	1861	488	26,2	1113	59,8	260	14,0	1257	116	170	202	171	89
	M	967	234	24,2	619	64,0	114	11,8	685	56	79	99	97	61
	N	894	254	28,4	494	55,3	146	16,3	592	60	91	103	74	28
Raahе - Brahestad	MS	22822	4453	19,5	15870	69,5	2499	10,9	17367	1455	1419	1579	1796	1582
	M	11656	2292	19,7	8332	71,5	1032	8,9	8838	729	748	815	931	894
	N	11166	2161	19,4	7538	67,5	1467	13,1	8529	726	671	764	865	688
Rantsila	MS	2108	403	19,1	1261	59,8	444	21,1	1611	113	140	150	157	91
	M	1115	220	19,7	692	62,1	203	18,2	840	65	78	77	95	45
	N	993	183	18,4	569	57,3	241	24,3	771	48	62	73	62	46
Reisjärvi	MS	3206	690	21,5	1941	60,5	575	17,9	2357	199	227	284	259	178
	M	1667	372	22,3	1050	63,0	245	14,7	1207	110	117	145	142	105
	N	1539	318	20,7	891	57,9	330	21,4	1150	89	110	119	117	73
Rutki	MS	4546	1012	22,3	2799	61,6	735	16,2	3296	287	336	367	404	243
	M	2335	506	21,7	1527	65,4	302	12,9	1708	141	172	193	209	146
	N	2211	506	22,9	1272	57,5	433	19,6	1588	146	166	194	195	97
Sievi	MS	5184	1419	27,4	3062	59,1	703	13,6	3488	447	503	469	439	333
	M	2628	706	26,9	1628	61,9	294	11,2	1776	233	243	230	240	193
	N	2556	713	27,9	1434	56,1	409	16,0	1712	214	260	239	199	140
Siikajoki	MS	1370	340	24,8	825	60,2	205	15,0	950	96	116	128	127	70
	M	723	185	25,6	480	63,6	78	10,8	497	55	57	73	67	47
	N	647	155	24,0	385	58,4	127	19,6	453	41	59	55	60	23
Taivalkoski	MS	4940	1084	21,9	3099	62,7	757	15,3	3623	261	378	445	373	197
	M	2648	585	22,1	1711	64,6	352	13,3	1938	140	213	232	217	133
	N	2292	499	21,8	1388	60,6	405	17,7	1685	121	165	213	156	64
Tymävä	MS	5248	1509	28,8	3119	59,4	620	11,8	3455	501	523	485	416	258
	M	2693	758	28,1	1666	61,9	269	10,0	1794	262	249	247	210	151
	N	2555	751	29,4	1453	56,9	351	13,7	1661	239	274	238	206	107

25-29	30-34	35-39	40-44	45-49	50-54	55-59	60-64	65-69	70-74	75-79	80-84	85-	Sukup. Kön Sex	Alue Område Area
356	384	575	653	618	563	412	355	320	368	256	124	91	MS	Muhos
180	192	304	335	323	314	227	160	150	167	128	47	21	M	
176	192	271	318	295	249	185	195	170	201	128	77	70	N	
534	541	573	674	760	862	637	486	447	462	397	263	163	MS	Nivala
295	311	311	309	410	440	343	243	230	206	161	78	51	M	
239	230	262	365	350	422	294	243	217	256	236	185	112	N	
405	393	482	579	624	594	514	375	347	361	303	216	155	MS	Oulainen
223	194	233	293	316	305	245	195	161	156	112	70	51	M	
182	199	249	286	308	289	269	180	186	205	191	146	104	N	
11738	9039	9001	8677	8664	6333	6655	4962	4238	3754	2896	1808	1199	MS	Outu - Uleåborg
6233	4808	4658	4247	4226	4010	3123	2318	1817	1515	1016	529	280	M	
5505	4231	4343	4430	4436	4323	3532	2644	2421	2239	1880	1279	919	N	
651	653	652	596	557	510	437	299	216	111	90	50	30	MS	Outunsaalo
338	337	347	285	288	256	235	139	112	50	45	18	3	M	
313	316	305	311	269	254	202	160	104	61	45	32	27	N	
55	78	82	86	106	106	83	73	70	58	53	39	21	MS	Piippola
30	43	50	44	60	57	41	42	40	22	19	13	3	M	
25	35	32	42	46	49	42	31	30	36	34	26	18	N	
354	418	607	720	789	794	581	604	552	480	405	190	118	MS	Pudasjärvi
209	226	342	407	464	446	290	301	296	240	153	61	27	M	
145	192	265	313	325	348	291	303	256	240	252	129	91	N	
60	96	112	102	132	151	137	104	91	100	71	52	30	MS	Pulkkio
30	56	55	52	73	83	68	46	52	41	33	20	13	M	
30	40	57	50	59	68	69	58	39	59	38	32	17	N	
155	172	206	227	228	315	252	192	163	168	153	98	74	MS	Pyhäjoki
90	92	114	115	115	167	140	89	90	76	66	38	22	M	
65	80	92	112	113	148	112	103	73	92	87	60	52	N	
212	271	377	435	511	572	482	412	382	346	311	207	116	MS	Pyhäjärvi
117	153	206	222	272	313	267	197	201	154	122	74	28	M	
95	118	171	213	239	259	215	215	181	192	189	133	88	N	
78	68	93	156	143	150	89	76	60	73	52	51	24	MS	Pyhäntä
47	34	41	84	72	93	54	36	22	43	22	16	11	M	
31	34	52	72	71	57	35	40	38	30	30	35	13	N	
1430	1342	1352	1430	1940	2105	1755	1138	795	674	501	291	238	MS	Raahe - Brahestad
794	727	699	750	964	1086	905	580	399	296	199	80	58	M	
636	615	653	680	976	1017	850	558	396	378	302	211	180	N	
77	83	149	156	158	129	119	142	140	100	107	52	45	MS	Rantsila
43	43	82	81	94	78	68	63	65	55	51	19	13	M	
34	40	67	75	64	51	51	79	75	45	56	33	32	N	
140	125	203	218	242	214	203	159	136	164	122	87	66	MS	Reisjärvi
79	68	98	123	125	121	118	71	67	70	62	30	16	M	
61	57	105	95	117	93	85	88	69	94	60	57	50	N	
202	193	270	294	382	360	267	184	181	202	151	120	81	MS	Ruukki
107	94	152	162	190	208	163	96	88	91	51	47	25	M	
95	99	118	132	192	152	104	88	93	111	100	73	56	N	
291	280	286	321	317	318	264	213	201	166	163	101	70	MS	Sievi
156	143	149	165	164	167	138	113	93	76	63	38	24	M	
135	137	137	156	153	151	126	100	108	92	100	63	46	N	
55	48	67	124	87	112	76	59	50	44	59	27	25	MS	Sillajoki
25	31	38	62	50	65	46	31	22	21	24	7	4	M	
30	17	31	62	37	47	30	28	28	23	35	20	21	N	
159	246	341	384	423	381	299	296	268	217	162	66	44	MS	Taivalkoski
88	130	185	199	243	214	139	163	145	98	75	23	11	M	
71	116	156	185	180	167	160	133	123	119	87	43	33	N	
267	300	393	390	351	323	225	196	167	169	120	88	76	MS	Tymävä
149	155	211	196	189	186	116	103	82	86	49	33	19	M	
118	145	182	194	162	137	109	93	85	83	71	55	57	N	

29. Väestö län (5-vuotis) ja sukupuolen mukaan maakunnittain ja kunnittain 31.12.2002  
 Befolkning efter ålder (5-årsklasser) och kön landskapsvis och kommunvis 31.12.2002  
 Population by age (5-year groups), sex, by region and municipality 31.12.2002

(Jatk.)  
 (Forts.)  
 (Cont.)

Alue Område Area	Sukup. Kön Sex	Yhteensä Totalt Total	Ikä - Ålder - Age											
			0-14	%	15-64	%	65-	%	18-	0-4	5-9	10-14	15-19	20-24
Utajärvi	MS	3279	628	19,2	1990	60,7	661	20,2	2518	164	213	251	237	147
	M	1735	325	18,7	1111	64,0	299	17,2	1330	94	102	129	139	85
	N	1544	303	19,6	879	56,9	362	23,4	1188	70	111	122	98	62
Vihanti	MS	3454	680	19,7	2082	60,3	692	20,0	2606	163	241	276	284	139
	M	1774	349	19,7	1125	63,4	300	16,9	1347	86	126	137	151	82
	N	1680	331	19,7	957	57,0	392	23,3	1259	77	115	139	133	57
Yli-Ii	MS	2315	597	25,8	1311	56,6	407	17,6	1583	156	207	234	204	108
	M	1175	287	24,4	713	60,7	175	14,9	826	79	97	111	98	71
	N	1140	310	27,2	598	52,5	232	20,4	757	77	110	123	106	37
Ylikiminki	MS	3295	753	22,9	2078	63,1	464	14,1	2380	207	234	312	267	163
	M	1788	385	21,5	1185	66,3	218	12,2	1315	91	128	166	148	101
	N	1507	368	24,4	893	59,3	246	16,3	1065	116	106	146	119	62
Ylivieska	MS	13220	2760	20,9	8614	65,2	1846	14,0	9854	893	877	990	1058	1003
	M	6620	1427	21,6	4466	67,5	727	11,0	4673	460	458	509	554	563
	N	6600	1333	20,2	4148	62,8	1119	17,0	4981	433	419	481	504	440
KAINUU KALANALAND	MS	87371	14712	16,8	57083	65,3	15576	17,8	68952	4013	5054	5645	6306	4726
	M	43721	7488	17,1	29842	68,3	6411	14,7	34423	2041	2533	2894	3207	2642
	N	43650	7244	16,6	27241	62,4	9165	21,0	34529	1972	2521	2751	3099	2084
Hyrnsalmi	MS	3299	518	15,7	2040	61,8	741	22,5	2630	108	173	237	245	122
	M	1695	269	15,9	1102	65,0	324	19,1	1344	61	91	117	133	79
	N	1604	249	15,5	938	58,5	417	26,0	1286	47	82	120	112	43
Kajaani - Kajana	MS	35842	6421	17,9	24305	67,8	5116	14,3	27898	1909	2182	2330	2700	2503
	M	17307	3240	18,7	12126	70,1	1941	11,2	13366	969	1082	1189	1296	1285
	N	18535	3181	17,2	12179	65,7	3175	17,1	14532	940	1100	1141	1404	1238
Kuhmo	MS	10767	1638	15,2	7035	65,3	2084	19,4	8674	421	545	672	770	492
	M	5597	864	15,4	3821	68,3	912	16,3	4491	219	295	350	414	328
	N	5170	774	15,0	3214	62,2	1182	22,9	4183	202	250	322	356	164
Paltamo	MS	4217	720	17,1	2636	62,5	861	20,4	3311	183	253	284	321	129
	M	2154	355	16,5	1451	67,4	348	16,2	1695	89	124	142	174	75
	N	2063	365	17,7	1185	57,4	513	24,9	1616	94	129	142	147	54
Puolanka	MS	3602	529	14,7	2308	64,1	765	21,2	2920	137	189	203	237	141
	M	1883	260	13,8	1298	68,9	325	17,3	1542	66	97	97	128	98
	N	1719	269	15,6	1010	58,8	440	25,6	1378	71	92	106	109	43
Ristijärvi	MS	1716	232	13,5	1008	58,7	476	27,7	1400	36	85	111	128	66
	M	886	125	14,1	554	62,5	207	23,4	725	24	34	67	63	40
	N	830	107	12,9	454	54,7	269	32,4	675	12	51	44	65	26
Sotkamo	MS	10766	1855	17,2	6957	64,6	1954	18,1	8449	496	680	699	755	554
	M	5355	892	16,7	3627	67,7	836	15,6	4247	243	299	350	373	308
	N	5411	963	17,8	3330	61,5	1118	20,7	4202	253	361	349	382	246
Suomussalmi	MS	10548	1543	14,6	6808	64,5	2197	20,8	8577	401	538	606	707	502
	M	5417	787	14,5	3672	67,8	958	17,7	4407	210	272	305	372	316
	N	5131	756	14,7	3136	61,1	1239	24,1	4170	191	264	301	335	184
Vaala	MS	3694	726	19,6	2321	62,8	847	23,0	3015	190	239	297	252	150
	M	1994	383	19,2	1268	63,6	343	17,2	1537	91	131	161	134	94
	N	1900	343	18,1	1053	55,4	504	26,5	1478	99	108	136	118	56
Vuolijoki	MS	2720	530	19,5	1665	61,2	525	19,3	2078	132	192	208	191	67
	M	1433	293	20,4	923	64,4	217	15,1	1069	69	108	116	120	37
	N	1287	237	18,4	742	57,7	308	23,9	1009	63	84	90	71	30
LAPPI LAPPLAND	MS	187777	33353	17,8	124348	66,2	30076	16,0	146593	9361	11006	12986	13379	11034
	M	94261	16929	18,0	64649	68,6	12683	13,5	73323	4781	5551	6597	6941	5690
	N	93516	16424	17,6	59699	63,8	17393	18,6	73270	4580	5455	6389	6438	5144
Enontekiö - Enontekis	MS	2073	346	16,7	1404	67,7	323	15,6	1639	88	113	145	143	74
	M	1104	174	15,8	773	70,0	157	14,2	877	56	53	65	86	49
	N	969	172	17,8	631	65,1	166	17,1	762	32	60	80	57	25
Inari - Enare	MS	7217	1244	17,2	4960	68,7	1013	14,0	5708	337	412	495	486	380
	M	3785	628	16,6	2695	71,2	482	12,2	3019	179	196	253	262	207
	N	3432	616	17,9	2265	66,0	551	16,1	2687	158	216	242	204	153
Kemi	MS	23236	3613	15,5	15566	67,0	4057	17,5	18714	1130	1129	1354	1585	1573
	M	11443	1820	15,9	8009	70,0	1814	14,1	9153	573	559	688	794	832
	N	11793	1793	15,2	7557	64,1	2443	20,7	9561	557	570	666	791	741

25-29	30-34	35-39	40-44	45-49	50-54	55-59	60-64	65-69	70-74	75-79	80-84	85-	Sukup. Kön Sex	Alue Område Area
129	131	206	257	269	253	204	157	215	180	135	86	45	MS	Utajärvi
70	71	116	140	149	157	108	76	117	87	53	32	10	M	
59	60	90	117	120	96	96	81	98	93	82	54	35	N	
129	120	175	258	290	290	232	165	184	205	143	102	58	MS	Vihanti
74	53	99	133	163	165	124	81	89	103	65	31	12	M	
55	67	76	125	127	125	108	84	95	102	78	71	46	N	
75	93	125	169	180	139	109	135	116	133	86	43	29	MS	Yli-Ii
46	56	60	96	84	75	52	65	53	70	38	9	5	M	
29	37	65	73	66	58	57	70	63	63	48	34	24	N	
138	162	245	231	243	274	203	152	126	136	98	68	36	MS	Ylikiminki
73	80	138	129	140	171	116	89	72	71	42	21	12	M	
85	82	107	102	103	103	87	83	54	65	56	47	24	N	
753	683	765	941	1034	1034	745	598	545	448	403	281	169	MS	Yivieska
397	353	379	491	513	530	387	299	245	178	156	91	57	M	
356	330	386	450	521	504	358	299	300	270	247	190	112	N	
3736	4139	5579	6551	7494	7388	6064	5100	4539	4468	3441	1859	1269	MS	KAINUU
1995	2145	2922	3374	4012	3914	3132	2499	2163	1993	1374	547	334	M	KAJANALAND
1741	1894	2657	3177	3482	3474	2932	2601	2376	2475	2067	1312	935	N	
84	116	211	224	295	285	228	230	201	234	160	92	54	MS	Hyrynsalmi
46	53	111	123	172	162	116	107	100	111	64	34	15	M	
38	63	100	101	123	123	112	123	101	123	96	58	39	N	
1918	1931	2395	2738	2975	2951	2387	1829	1534	1415	1122	596	449	MS	Kajaani - Kajana
1000	989	1193	1360	1518	1488	1150	867	686	587	416	144	108	M	
918	942	1202	1376	1457	1463	1217	962	848	828	706	452	341	N	
438	434	679	777	955	959	814	717	662	626	437	211	158	MS	Kuhmo
239	240	360	403	526	511	444	356	329	288	176	76	43	M	
199	194	319	374	429	448	370	361	333	336	261	135	115	N	
133	189	251	339	362	339	322	251	235	248	208	92	78	MS	Paltamo
71	94	136	197	204	186	182	132	112	105	86	23	22	M	
62	95	115	142	158	153	140	119	123	143	122	69	56	N	
115	143	219	270	326	319	279	259	220	234	162	97	52	MS	Puolanka
69	81	123	145	186	185	147	136	109	102	77	24	13	M	
46	62	96	125	140	134	132	123	111	132	85	73	39	N	
40	40	80	147	145	150	115	97	112	151	102	75	36	MS	Ristijärvi
27	22	40	82	79	81	73	47	46	72	52	22	15	M	
13	18	40	65	66	69	42	50	66	79	50	53	21	N	
423	533	705	808	911	906	730	632	546	543	447	265	153	MS	Sotkamo
220	258	398	398	482	492	387	311	272	255	181	80	48	M	
203	275	307	410	429	414	343	321	274	288	266	185	105	N	
353	478	654	772	954	949	766	673	640	638	484	261	174	MS	Suomussalmi
200	254	362	406	527	503	391	339	309	307	207	90	45	M	
153	224	292	366	427	446	375	334	331	331	277	171	129	N	
132	152	233	270	314	303	272	243	236	237	190	108	76	MS	Vaala
67	92	114	154	168	175	156	114	118	104	65	38	18	M	
65	60	119	118	146	128	116	129	118	133	125	70	58	N	
100	123	152	208	257	227	171	169	153	142	129	62	39	MS	Vuolijoki
56	62	85	106	150	131	86	90	82	62	50	16	7	M	
44	61	67	102	107	96	85	79	71	80	79	46	32	N	
6821	9182	12398	14805	16093	15738	12521	10377	9493	8427	6263	3569	2324	MS	LAPPI
4716	4670	6336	7660	8415	8402	6449	5168	4620	3746	2607	1141	569	M	LAPPLAND
4105	4512	6060	7145	7678	7336	6072	5209	4873	4681	3656	2428	1755	N	
78	84	137	175	207	224	161	121	104	85	68	37	29	MS	Enontekiö - Enontekiö
48	41	68	84	119	121	90	67	55	45	34	9	14	M	
30	43	69	91	88	103	71	54	49	40	34	28	15	N	
309	386	516	627	701	671	544	380	340	301	198	112	62	MS	Inari - Enare
166	193	262	331	381	390	294	209	172	147	95	31	17	M	
143	193	254	296	320	281	250	171	168	154	103	81	45	N	
1253	1193	1418	1673	2041	1976	1629	1227	1147	1172	946	510	282	MS	Kemi
678	624	740	875	1020	1028	837	581	520	513	371	156	54	M	
575	569	676	798	1021	948	792	646	627	659	575	354	228	N	

29. Väestö län (5-vuotia) ja sukupuolen mukaan maakunnittain ja kunnittain 31.12.2002  
 Befolkning efter ålder (5-årsklasser) och kön landskapsvis och kommunvis 31.12.2002  
 Population by age (5-year groups), sex, by region and municipality 31.12.2002

(Jatk.)  
 (Forts.)  
 (Cont.)

Alue Område Area	Sukupuol. Kön Sex	Yhteensä Totalt Total	Ikä - Ålder - Age											
			0-14	%	15-64	%	65-	%	18-	0-4	5-9	10-14	15-19	20-24
Kemijärvi	MS	9936	1463	14,7	6409	64,5	2064	20,8	8080	358	482	623	666	414
	M	5022	767	15,3	3376	67,2	879	17,5	4057	194	254	319	355	247
	N	4914	696	14,2	3033	61,7	1185	24,1	4023	164	228	304	311	167
Keminmaa	MS	8898	1854	20,8	5849	65,7	1195	13,4	6634	528	619	707	693	380
	M	4438	904	20,4	3035	68,4	499	11,2	3312	261	285	358	375	211
	N	4460	950	21,3	2814	63,1	696	15,6	3322	267	334	349	318	169
Kiittilä	MS	5797	978	16,9	3795	65,5	1024	17,7	4610	261	332	385	352	236
	M	2967	505	17,0	2023	68,2	439	14,8	2357	139	169	197	176	134
	N	2830	473	16,7	1772	62,6	585	20,7	2253	122	163	188	176	102
Kolari	MS	3911	628	16,1	2612	66,8	671	17,2	3121	142	202	284	279	192
	M	2016	335	16,6	1382	68,6	299	14,8	1808	80	104	151	140	120
	N	1895	293	15,5	1230	64,9	372	19,6	1513	62	98	133	139	72
Muonio	MS	2460	429	17,4	1652	67,2	379	15,4	1929	102	158	169	191	114
	M	1258	213	16,9	874	69,5	171	13,6	987	45	90	78	112	66
	N	1202	216	18,0	778	64,7	208	17,3	942	57	68	91	79	48
Pelkosenniemi	MS	1216	159	13,1	804	66,1	253	20,8	998	36	48	75	103	56
	M	650	82	12,6	445	68,5	123	18,9	538	17	22	43	55	34
	N	566	77	13,6	359	63,4	130	23,0	460	19	26	32	48	22
Pello	MS	4625	709	15,3	2913	63,0	1003	21,7	3706	153	231	325	346	164
	M	2369	351	14,8	1585	66,9	433	18,3	1909	74	117	160	185	108
	N	2256	358	15,9	1328	58,9	570	25,3	1797	79	114	165	161	56
Posio	MS	4458	699	15,7	2915	65,4	844	18,9	3554	179	242	278	336	148
	M	2348	377	16,1	1589	67,7	382	16,3	1874	94	136	147	176	98
	N	2110	322	15,3	1326	62,8	462	21,9	1680	85	106	131	160	50
Renua	MS	4903	1159	23,6	2989	61,0	755	15,4	3450	309	371	479	485	220
	M	2565	592	23,1	1623	63,3	350	13,6	1816	160	195	237	248	129
	N	2338	567	24,3	1366	58,4	405	17,3	1634	149	176	242	217	91
Rovaniemen mlk - Rovaniemi tk	MS	21784	4800	22,0	14169	65,0	2815	12,9	16014	1312	1665	1823	1559	930
	M	11198	2433	21,7	7442	66,5	1323	11,8	8268	650	869	914	834	521
	N	10586	2367	22,4	6727	63,5	1492	14,1	7746	662	796	909	725	409
Rovaniemi	MS	35110	5915	16,8	24405	69,5	4790	13,6	27896	1807	1900	2208	2480	3450
	M	16405	3037	18,5	11890	71,3	1678	10,2	12731	960	950	1127	1168	1595
	N	18705	2878	15,4	12715	68,0	3112	16,6	15165	847	950	1081	1292	1855
Salla	MS	4822	631	13,1	3035	62,9	1156	24,0	3999	125	236	270	313	207
	M	2563	310	12,1	1715	66,9	538	21,0	2146	60	122	128	172	122
	N	2259	321	14,2	1320	58,4	618	27,4	1853	65	114	142	141	85
Sevukoski	MS	1415	209	14,8	930	65,7	278	19,5	1146	59	55	95	94	55
	M	769	102	13,3	541	70,4	126	16,4	629	33	21	48	58	37
	N	646	107	16,6	389	60,2	150	23,2	517	26	34	47	36	18
Simo	MS	3759	675	18,0	2428	64,6	656	17,5	2916	192	218	265	285	152
	M	1935	341	17,6	1299	67,1	295	15,2	1510	103	120	118	160	94
	N	1824	334	18,3	1129	61,9	361	19,8	1406	89	98	147	125	58
Sodankylä	MS	9489	1691	17,8	6326	66,7	1472	15,5	7353	474	559	658	679	393
	M	4922	838	17,0	3422	69,5	662	13,4	3856	237	289	332	373	241
	N	4567	853	18,7	2904	63,6	810	17,7	3497	237	290	326	306	152
Tervoia	MS	3781	725	19,2	2224	58,8	832	22,0	2905	227	237	261	268	148
	M	1949	371	19,0	1198	61,5	380	19,5	1501	115	120	136	143	93
	N	1832	354	19,3	1026	56,0	452	24,7	1404	112	117	125	125	55
Tornio - Tomeå	MS	22155	4321	19,5	14771	66,7	3063	13,8	16879	1252	1457	1612	1646	1422
	M	11141	2192	19,7	7704	69,1	1245	11,2	8456	603	746	843	843	749
	N	11014	2129	19,3	7067	64,2	1818	16,5	8423	649	711	769	803	673
Utsjoki	MS	1402	198	14,1	978	69,8	226	16,1	1146	59	52	87	101	78
	M	772	111	14,4	551	71,4	110	14,2	629	30	30	51	61	50
	N	630	87	13,8	427	67,8	116	18,4	517	29	22	36	40	28

25-29	30-34	35-39	40-44	45-49	50-54	55-59	60-64	65-69	70-74	75-79	80-84	85-	Sukup. Kön Sex	Alue Område Area
311	423	596	764	858	890	749	738	675	607	399	216	167	MS	Kemijärvi
170	209	303	396	469	469	379	379	335	271	154	73	46	M	
141	214	293	368	389	421	370	359	340	336	245	143	121	N	
390	472	597	720	757	798	642	400	368	330	262	147	88	MS	Keminmaa
216	233	306	363	393	411	322	205	182	131	113	56	17	M	
174	239	291	357	364	387	320	195	186	199	149	91	71	N	
266	298	429	477	513	521	352	351	359	274	211	104	76	MS	Kittilä
127	148	230	282	289	288	192	177	178	123	93	29	16	M	
139	150	199	215	224	233	160	174	181	151	118	75	60	N	
133	164	272	328	338	335	279	292	219	211	130	70	41	MS	Kolari
74	82	142	169	176	183	150	146	115	103	53	24	4	M	
59	82	130	159	162	152	129	146	104	108	77	46	37	N	
106	118	160	179	215	207	190	172	121	104	74	41	39	MS	Muonio
59	59	78	90	126	111	92	81	59	51	35	15	11	M	
47	59	82	89	89	96	98	91	62	53	39	26	28	N	
39	40	67	101	121	106	97	74	86	73	43	28	23	MS	Pelkosenniemi
20	21	38	54	71	62	50	40	46	41	23	8	5	M	
19	19	29	47	50	44	47	34	40	32	20	20	18	N	
120	142	257	356	427	451	326	324	334	291	191	114	73	MS	Pello
74	72	121	196	238	256	158	177	160	123	87	40	23	M	
46	70	136	180	189	195	188	147	174	168	104	74	50	N	
122	177	313	337	387	443	345	327	288	244	164	94	54	MS	Posio
71	95	178	180	206	235	182	170	141	128	75	25	13	M	
51	82	137	157	161	208	163	157	147	116	89	69	41	N	
167	206	290	379	368	375	252	267	228	227	159	95	46	MS	Ranua
91	113	148	215	193	226	125	137	123	101	84	32	10	M	
76	93	144	164	175	149	127	130	105	126	75	63	36	N	
820	1120	1722	1931	1870	1708	1378	1131	1023	805	527	272	188	MS	Rovaniemen m.k. - Rovaniemi lk
400	549	859	1025	997	950	737	570	538	393	239	95	58	M	
420	571	863	906	873	758	641	561	485	412	288	177	130	N	
2502	1964	2310	2689	2845	2530	2005	1850	1414	1321	1036	608	411	MS	Rovaniemi
1302	995	1114	1302	1347	1243	906	718	591	452	373	178	84	M	
1200	969	1196	1387	1498	1287	1099	932	823	869	663	430	327	N	
142	136	288	390	441	466	342	310	383	315	230	122	106	MS	Salla
84	81	156	206	257	273	198	168	195	155	110	47	31	M	
58	55	132	184	184	193	144	144	188	160	120	75	75	N	
48	54	105	125	124	117	110	98	92	69	64	36	15	MS	Sevukoski
24	30	63	71	69	65	62	62	51	33	27	13	2	M	
24	24	42	54	55	52	48	36	41	36	37	23	13	N	
129	161	216	290	314	358	283	240	223	174	121	81	57	MS	Simo
73	81	111	154	152	199	139	138	114	92	41	33	15	M	
56	80	105	136	162	159	144	104	109	82	80	48	42	N	
357	443	701	853	847	844	653	556	536	414	278	148	96	MS	Sodankylä
197	214	358	448	493	456	349	293	288	182	128	41	23	M	
160	229	343	405	354	388	304	263	248	232	150	107	73	N	
139	151	237	292	267	230	252	240	238	241	201	97	55	MS	Tervola
72	75	126	158	155	128	125	123	126	118	88	33	15	M	
67	76	111	134	112	102	127	117	112	123	113	64	40	N	
1182	1177	1383	1622	1905	1931	1473	1030	861	798	672	457	275	MS	Tomio - Tomeå
658	616	732	828	977	998	800	503	398	368	252	148	79	M	
524	561	651	794	928	933	673	527	463	430	420	309	196	N	
63	82	93	107	113	127	113	101	85	57	39	32	13	MS	Utsjoki
32	42	59	58	58	72	67	52	47	31	21	7	4	M	
31	40	34	49	55	55	46	49	38	26	18	25	9	N	



29. Väestö län (5-vuotis) ja sukupuolen mukaan maakunnittain ja kunnittain 31.12.2002  
 Befolkning efter ålder (5-årsklasser) och kön landskapsvis och kommunvis 31.12.2002  
 Population by age (5-year groups), sex, by region and municipality 31.12.2002

(Jatk.)  
 (Forts.)  
 (Cont.)

Alue Område Area	Sukup. Kön Sex	Yhteensä Totalt Total	Ikä - Ålder - Age											
			0-14	%	15-64	%	65-	%	18-	0-4	5-9	10-14	15-19	20-24
Ylitornio - Övertorneå	MS	5330	907	17,0	3214	60,3	1209	22,7	4198	231	288	388	349	268
	M	2642	446	16,9	1678	63,5	518	19,6	2090	118	124	204	165	153
	N	2688	461	17,2	1536	57,1	691	25,7	2108	113	164	184	184	115
AHVENANMAA ÅLAND	MS	26257	4804	18,3	17117	65,2	4338	16,5	20537	1419	1637	1748	1478	1378
	M	12932	2463	19,0	8645	66,8	1824	14,1	9988	742	808	913	758	741
	N	13325	2341	17,6	8472	63,6	2512	18,9	10549	677	829	835	720	635
Brändö	MS	502	92	18,3	293	58,4	117	23,3	392	22	28	42	24	14
	M	269	54	20,1	160	59,5	55	20,4	207	14	14	26	12	8
	N	233	38	16,3	133	57,1	62	26,6	185	8	14	16	12	6
Eckerö	MS	884	168	18,8	553	62,6	165	18,7	680	47	56	63	57	47
	M	447	88	19,7	293	65,5	66	14,8	340	24	26	36	28	23
	N	437	78	17,8	260	59,5	99	22,7	340	23	30	25	29	24
Finström	MS	2332	457	19,6	1505	64,5	370	15,9	1792	138	158	161	126	117
	M	1147	218	19,0	764	66,8	165	14,4	874	72	75	71	75	56
	N	1185	239	20,2	741	62,5	205	17,3	918	66	83	90	51	61
Föglö	MS	600	91	15,2	369	61,5	140	23,3	487	30	29	32	29	37
	M	306	43	14,1	204	66,7	59	19,3	250	13	16	14	17	22
	N	294	48	16,3	165	56,1	81	27,6	237	17	13	18	12	15
Geta	MS	470	79	16,8	283	60,2	108	23,0	371	19	23	37	34	24
	M	241	39	16,2	149	61,8	53	22,0	188	10	12	17	21	17
	N	229	40	17,5	134	58,5	55	24,0	183	9	11	20	13	7
Hammarland	MS	1379	260	18,9	899	65,2	220	16,0	1079	81	79	100	61	66
	M	687	122	17,8	470	68,4	95	13,8	549	42	35	45	31	34
	N	692	138	19,9	429	62,0	125	18,1	530	39	44	55	30	32
Jornala	MS	3433	730	21,3	2274	66,2	429	12,5	2563	214	245	271	212	170
	M	1738	386	22,2	1182	68,9	190	10,9	1278	112	131	143	115	96
	N	1695	344	20,3	1112	65,6	239	14,1	1285	102	114	128	97	74
Kumlinge	MS	399	67	16,8	235	58,9	97	24,3	318	17	20	30	28	16
	M	214	45	21,0	128	59,8	41	19,2	159	11	13	21	19	9
	N	185	22	11,9	107	57,8	56	30,3	159	6	7	9	9	7
Kökar	MS	307	58	18,9	179	58,3	70	22,8	239	21	22	15	13	3
	M	168	31	18,5	100	59,5	37	22,0	131	12	11	8	7	2
	N	139	27	19,4	79	56,8	33	23,7	108	9	11	7	6	1
Lemland	MS	1670	398	23,8	1071	64,1	201	12,0	1205	124	138	136	109	70
	M	861	224	26,0	535	62,1	102	11,8	608	65	81	78	45	42
	N	809	174	21,5	536	66,3	99	12,2	597	59	57	58	64	28
Lumparland	MS	367	70	19,1	248	67,6	49	13,4	283	23	23	24	19	14
	M	187	38	19,3	129	69,0	22	11,8	146	13	11	12	9	9
	N	180	34	18,9	119	66,1	27	15,0	137	10	12	12	10	5
Maarianhamina - Mariehamn	MS	10832	1729	16,3	7183	67,8	1720	16,2	8563	522	601	606	597	677
	M	5018	871	17,4	3479	69,3	668	13,3	3985	272	285	314	282	351
	N	5814	858	15,3	3704	66,0	1052	18,7	4578	250	316	292	315	326
Saltvik	MS	1714	319	18,6	1070	62,4	325	19,0	1331	90	112	117	91	74
	M	866	163	18,8	572	66,1	131	15,1	661	47	52	64	55	42
	N	848	156	18,4	498	58,7	194	22,9	670	43	60	53	36	32
Sottunga	MS	132	22	16,7	72	54,5	38	28,8	107	4	10	8	5	5
	M	58	8	13,8	36	62,1	14	24,1	47	1	2	5	4	1
	N	74	14	18,9	36	48,6	24	32,4	60	3	8	3	1	4
Sund	MS	1030	197	19,1	651	63,2	182	17,7	807	45	73	79	49	34
	M	518	97	18,7	346	66,8	75	14,5	406	22	35	40	27	23
	N	512	100	19,5	305	59,6	107	20,9	401	23	38	39	22	11
Vårdö	MS	406	69	17,0	232	57,1	105	25,9	320	22	20	27	24	8
	M	207	38	18,4	118	57,0	51	24,6	159	12	9	17	11	6
	N	199	31	15,6	114	57,3	54	27,1	161	10	11	10	13	2

25-29	30-34	35-39	40-44	45-49	50-54	55-59	60-64	65-69	70-74	75-79	80-84	85-	Sukup. Kön Sex	Alue Område Area
145	191	293	390	454	430	346	348	369	314	250	148	128	MS	Ylitornio - Övertorneå
80	97	150	195	229	238	195	176	186	145	111	48	28	M	
65	94	143	195	225	192	151	172	183	169	139	100	100	N	
1517	1692	1974	1833	1945	2001	1924	1377	1130	970	912	672	652	MS	AHVENANMAA ÅLAND
775	840	966	928	949	966	988	734	550	470	382	239	183	M	
742	852	1008	905	996	1035	936	643	580	500	530	433	469	N	
14	24	37	38	32	40	40	30	23	27	33	16	18	MS	Brändö
6	14	17	22	19	22	21	19	11	14	13	8	9	M	
8	10	20	16	13	18	19	11	12	13	20	8	9	N	
41	40	66	63	68	69	57	45	36	34	39	32	24	MS	Eckerö
25	18	40	26	43	31	26	33	15	18	13	15	5	M	
16	22	26	37	25	38	31	12	21	16	26	17	19	N	
107	145	190	162	180	167	163	148	94	87	65	65	59	MS	Finström
59	78	93	81	87	83	76	78	49	43	25	29	19	M	
48	67	97	81	93	84	87	72	45	44	40	38	40	N	
34	29	33	32	46	50	46	33	25	34	30	21	30	MS	Föglö
17	14	19	20	21	26	27	21	14	16	12	8	9	M	
17	15	14	12	25	24	19	12	11	18	18	13	21	N	
18	17	31	41	32	19	30	37	30	28	19	15	18	MS	Geta
11	4	16	21	18	9	14	18	17	14	9	8	5	M	
7	13	15	20	14	10	16	19	13	12	10	7	13	N	
78	105	105	107	79	109	115	74	62	46	52	31	29	MS	Hammarland
42	54	43	65	37	59	63	42	34	23	18	13	7	M	
36	51	62	42	42	50	52	32	28	23	34	18	22	N	
180	243	299	268	259	259	241	163	135	79	96	65	54	MS	Jomala
74	119	152	132	130	128	125	91	71	37	49	23	10	M	
86	124	147	136	129	131	116	72	64	42	47	42	44	N	
9	11	27	27	42	28	23	24	23	20	23	19	12	MS	Kumlinge
5	4	11	15	25	14	11	15	9	8	15	6	3	M	
4	7	16	12	17	14	12	9	14	12	8	13	9	N	
11	19	36	15	17	24	19	22	18	17	9	14	12	MS	Kökar
6	11	19	11	8	12	13	11	10	11	3	4	9	M	
5	8	17	4	9	12	6	11	8	6	6	10	3	N	
62	129	128	135	121	122	108	87	71	49	46	14	21	MS	Lemland
33	63	63	69	59	61	54	48	35	30	27	6	4	M	
29	66	65	67	63	61	54	39	36	19	19	8	17	N	
17	20	30	29	23	25	42	29	15	14	8	7	5	MS	Lumparland
9	13	14	14	13	12	22	14	11	8	2	1	-	M	
8	7	16	15	10	13	20	15	4	6	6	6	5	N	
812	724	754	675	791	841	792	520	419	371	366	295	269	MS	Maarianhamina - Mariehamn
400	351	366	322	371	383	388	265	189	166	138	96	79	M	
412	373	388	353	420	458	404	255	230	205	228	199	190	N	
72	103	117	128	144	133	133	75	88	81	69	34	53	MS	Saltvik
44	56	54	71	65	66	79	40	40	38	28	12	13	M	
28	47	63	57	79	67	54	35	48	43	41	22	40	N	
1	6	4	13	16	6	10	6	6	7	10	11	4	MS	Sottunga
1	3	1	6	7	4	7	2	4	2	5	2	1	M	
-	3	3	7	9	2	3	4	2	5	5	9	3	N	
63	61	85	75	71	69	84	60	49	51	30	23	29	MS	Sund
34	28	43	40	37	38	47	29	20	27	16	5	7	M	
29	33	42	35	34	31	37	31	29	24	14	18	22	N	
18	16	32	25	24	40	21	24	36	27	17	10	15	MS	Vårdö
9	10	15	14	10	18	15	10	21	15	9	3	3	M	
9	6	17	11	14	22	6	14	15	12	8	7	12	N	



25-29	30-34	35-39	40-44	45-49	50-54	55-59	60-64	65-69	70-74	75-79	80-84	85-	Sukup. Kön Sex	Alue Område Area
15605	16573	18140	17372	19072	21165	22283	16569	13818	13880	12664	9470	8550	MS	KOKO MAA - HELA LANDET
8147	8544	9288	8884	9840	10996	11653	8443	6674	6363	5315	3376	2257	M	WHOLE COUNTRY
7458	8029	8852	8488	9232	10169	10630	8126	7144	7517	7349	6094	6293	N	
15012	15815	17236	16478	18043	19997	21041	15671	13238	13359	12269	9155	8292	MS	Kaksi- ja ruotsinkielisten
7852	8179	8880	8460	9336	10404	10970	7949	6385	6115	5137	3268	2179	M	kuntien ruotsinkieliset yhteensä 1)
7160	7836	8356	8018	8707	9593	10071	7722	6853	7244	7132	5887	6113	N	
593	758	904	894	1029	1168	1242	898	580	521	395	315	258	MS	Suomenkielisten kuntien
295	365	408	424	504	592	683	494	289	248	178	108	78	M	ruotsinkieliset yhteensä 2)
298	393	496	470	525	576	559	404	291	273	217	207	180	N	
14250	15019	16327	15725	17305	18377	20505	15273	12755	12955	11807	8822	7921	MS	MANNER-SUOMI
7444	7751	8377	8039	8955	10095	10715	7736	6152	5904	4947	3145	2078	M	FASTA FINLAND
6806	7268	7950	7686	8350	9282	9790	7537	6603	7051	6860	5677	5843	N	MAINLAND FINLAND
6062	6070	6511	6133	6471	7483	8623	6338	4916	4872	4415	3419	3260	MS	UUSIMAA
3068	3090	3321	3106	3366	3872	4374	3152	2299	2171	1798	1156	774	M	NYLAND
2994	2980	3190	3027	3115	3611	4249	3186	2617	2701	2617	2263	2486	N	
1333	1655	2009	1928	2196	2380	2499	1924	1582	1662	1427	968	836	MS	ITÄ-UUSIMAA
684	854	1011	983	1136	1215	1299	958	788	768	584	345	209	M	ÖSTRA NYLAND
648	801	998	945	1060	1165	1200	966	794	894	863	623	627	N	
1692	1504	1581	1487	1677	1971	1961	1432	1270	1376	1208	840	769	MS	VARSINAIS-SUOMI
918	782	797	796	869	1021	1068	728	612	607	510	297	193	M	EGENTLIGA FINLAND
774	722	764	691	788	950	893	704	658	769	698	543	576	N	
33	38	50	46	53	80	78	71	47	37	27	27	9	MS	SATAKUNTA
16	17	26	20	28	36	42	39	24	17	12	10	1	M	SATAKUNTA
17	21	22	26	25	44	36	32	23	20	15	17	8	N	
19	24	40	30	43	44	38	41	39	31	27	17	14	MS	KANTA-HÄME
11	8	19	17	23	20	21	17	20	19	11	7	6	M	EGENTLIGA TAVASTLAND
8	16	21	13	20	24	17	24	19	12	16	10	8	N	
92	79	95	105	105	116	121	101	74	70	58	47	53	MS	PIRKANMAA
52	36	50	53	55	59	67	55	40	34	21	13	16	M	BIRKALAND
40	43	45	52	50	57	54	46	34	36	37	34	37	N	
18	28	37	33	35	55	63	61	30	25	22	27	14	MS	PÄIJÄT-HÄME
10	15	17	18	20	25	42	33	15	12	10	6	6	M	PÄIJÄNNE-TAVASTLAND
8	13	20	15	15	30	21	28	15	13	12	21	8	N	
51	64	70	79	116	130	154	120	102	115	84	66	55	MS	KYMENLAAKSO
25	31	28	41	60	74	86	68	38	56	35	19	12	M	KYMMENEDALEN
26	33	42	38	56	56	68	52	64	59	49	47	43	N	
7	11	14	6	11	15	23	16	14	9	8	5	9	MS	ETELÄ-KARJALA
3	6	5	2	7	10	12	9	6	2	5	2	5	M	SÖDRA KARELEN
4	5	9	4	4	5	11	7	8	7	3	3	4	N	
8	8	12	12	27	19	23	23	12	9	12	5	10	MS	ETELÄ-SAVO
3	2	5	9	12	8	14	13	6	6	6	1	4	M	SÖDRA SAVOLAX
5	6	7	3	15	11	9	10	6	3	6	4	6	N	
6	11	8	15	14	24	23	21	8	16	11	14	10	MS	POHJOIS-SAVO
4	6	2	5	8	13	14	10	6	8	6	9	5	M	NORRA SAVOLAX
2	5	6	10	8	11	9	11	2	8	5	5	5	N	
2	9	8	13	9	16	14	8	7	5	4	3	3	MS	POHJOIS-KARJALA
2	6	4	4	6	11	5	5	4	4	1	1	1	M	NORRA KARELEN
-	3	4	9	3	5	9	3	3	1	3	2	2	N	
27	26	28	19	27	35	45	17	13	14	5	12	10	MS	KESKI-SUOMI
15	12	13	12	12	24	22	9	6	4	2	5	1	M	MELLERSTA FINLAND
12	14	15	7	15	11	23	8	7	10	3	7	9	N	
21	26	48	40	60	59	49	33	12	11	8	10	6	MS	ETELÄ-POHJANMAA
9	12	18	12	18	19	19	14	5	3	4	5	2	M	SÖDRA ÖSTERBOTTEN
12	14	30	28	42	40	30	19	7	8	4	5	4	N	
4543	5059	5332	5301	5904	6344	6216	4672	4286	4307	4164	3140	2687	MS	POHJANMAA
2431	2662	2798	2721	3035	3347	3313	2418	2096	2010	1816	1184	790	M	ÖSTERBOTTEN
2112	2397	2534	2580	2869	2997	2903	2254	2180	2297	2348	1956	1897	N	
298	348	427	424	485	536	496	352	316	367	309	210	165	MS	KESKI-POHJANMAA
175	189	223	216	267	309	278	182	174	171	136	82	51	M	MELLERSTA ÖSTERBOTTEN
123	159	204	208	218	227	218	170	142	196	173	128	114	N	
28	31	44	30	39	38	38	25	15	14	13	8	7	MS	POHJOIS-POHJANMAA
13	13	19	15	17	16	17	14	7	8	6	1	1	M	NORRA ÖSTERBOTTEN
15	18	25	15	22	22	21	11	8	6	7	7	6	N	
-	5	4	5	8	6	5	5	2	2	1	-	1	MS	KAINUU
-	2	4	2	1	4	4	3	-	1	1	-	-	M	KAJANALAND
-	3	-	3	7	2	1	2	2	1	-	-	1	N	



25-29	30-34	35-39	40-44	45-49	50-54	55-59	60-64	65-69	70-74	75-79	80-84	85-	Sukup. Kön Sex	Alue Område Area
10	23	29	19	25	26	36	13	10	13	4	4	3	MS	LAPPI
5	8	15	7	7	12	18	9	6	3	3	2	1	M	LAPPLAND
5	15	14	12	18	14	18	4	4	10	1	2	2	N	
1355	1554	1813	1647	1767	1788	1778	1296	1063	925	857	648	629	MS	AHVENANMAA
703	793	911	845	885	901	938	707	522	459	368	231	179	M	ÅLAND
652	761	902	802	882	887	840	589	541	466	489	417	450	N	
6062	6070	6511	6133	6471	7483	8623	6338	4916	4872	4415	3419	3260	MS	UUSIMAA
3068	3090	3321	3106	3356	3872	4374	3162	2299	2171	1798	1156	774	M	NYLAND
2994	2980	3190	3027	3115	3611	4249	3186	2617	2701	2617	2263	2486	N	
1097	1220	1340	1240	1292	1475	1639	1110	822	765	605	453	394	MS	Espoo - Esbo
562	637	697	650	680	767	852	579	393	343	257	170	109	M	
535	583	643	590	612	708	787	531	429	422	348	283	285	N	
189	232	231	249	298	370	470	310	252	215	232	163	160	MS	Hanko - Hangö
101	128	119	121	153	200	251	169	126	95	87	44	43	M	
88	104	112	128	145	170	219	141	126	120	145	119	117	N	
2797	2264	2032	1788	1960	2184	2883	2134	1669	1732	1790	1487	1596	MS	Helsinki - Helsingfors
1374	1163	1041	860	888	1113	1373	1017	741	743	653	479	340	M	
1423	1101	991	928	974	1071	1510	1117	928	989	1137	1008	1256	N	
294	346	374	361	374	488	646	428	288	269	219	155	124	MS	Vantaa - Vanda
163	173	195	187	193	263	332	206	142	123	84	54	34	M	
131	173	179	174	181	225	314	222	146	146	135	101	90	N	
121	156	206	194	201	253	233	219	165	174	139	85	85	MS	Inkoo - Ingå
67	79	98	113	94	139	119	116	76	89	67	38	21	M	
54	77	108	81	107	114	114	103	89	65	72	47	64	N	
257	283	334	333	373	400	374	285	270	306	229	195	183	MS	Karjaa - Karis
130	146	158	169	201	203	187	133	121	139	95	70	35	M	
127	137	176	164	172	197	187	152	149	167	134	125	148	N	
144	113	212	212	210	208	266	189	140	160	143	96	56	MS	Kaunainen - Grankulla
69	59	92	112	108	108	129	90	68	67	67	35	16	M	
75	54	120	100	102	100	137	99	72	93	76	61	40	N	
254	353	468	421	433	505	499	358	279	269	223	141	109	MS	Kirkkonummi - Kyrkslätt
131	180	245	225	238	273	264	183	136	125	104	51	26	M	
123	173	223	196	195	232	235	175	143	144	119	90	83	N	
54	64	102	88	110	148	129	103	98	84	97	52	48	MS	Lojja - Lojo
29	33	58	41	61	85	66	55	41	42	48	16	13	M	
25	31	44	47	49	63	63	48	57	42	49	36	35	N	
93	86	114	133	134	155	153	135	90	117	98	66	74	MS	Pohja - Pojo
47	41	60	60	76	73	86	65	44	54	54	19	23	M	
46	45	54	73	58	82	67	70	46	63	44	47	51	N	
64	103	123	100	138	173	165	107	100	85	70	66	39	MS	Siuntio - Sjundeå
35	51	65	52	69	94	96	56	47	42	37	22	10	M	
29	52	58	48	69	79	69	51	53	43	33	44	29	N	
569	684	784	794	715	873	889	779	627	605	493	409	350	MS	Tammisaari - Ekenäs
295	318	405	399	378	408	460	382	302	264	209	141	91	M	
274	366	379	395	337	465	429	397	325	341	284	268	259	N	
129	166	191	220	233	251	277	181	116	91	77	51	42	MS	Suomenkielisten kuntien ruotsinkieliset 2)
65	82	88	117	119	148	159	101	62	45	36	17	13	M	
64	84	103	103	114	105	118	80	54	46	41	34	29	N	
1333	1655	2009	1928	2196	2380	2499	1924	1582	1682	1427	968	838	MS	ITÄ-UUSIMAA
684	854	1011	983	1136	1215	1299	958	788	788	564	345	209	M	ÖSTRA NYLAND
649	801	998	945	1060	1165	1200	966	794	894	863	623	627	N	
37	42	46	61	67	80	76	74	52	66	59	42	52	MS	Lapinjärvi - Lapträsk
18	26	29	34	43	42	45	35	26	34	24	20	13	M	
21	16	17	27	24	38	31	39	26	34	35	22	39	N	
48	49	67	69	107	81	76	59	62	62	61	40	30	MS	Liljendal
24	27	36	32	63	44	36	28	32	29	23	16	8	M	
24	22	31	37	44	37	36	31	30	33	38	24	22	N	
119	132	158	174	217	242	245	212	175	214	195	123	97	MS	Lovitea - Lovisa
63	70	87	83	107	118	130	97	89	93	70	43	25	M	
56	62	71	91	110	124	115	115	86	121	125	80	72	N	
6	7	11	11	12	23	24	20	12	15	10	4	9	MS	Myrskylä - Mörskom
5	5	8	5	4	14	14	11	6	11	4	1	2	M	
1	2	3	6	6	9	10	9	6	4	6	3	7	N	
74	128	155	145	175	202	167	152	117	150	131	78	71	MS	Pemaja - Pernå
39	63	75	81	87	109	95	81	64	75	64	26	14	M	
35	65	80	64	88	93	72	71	53	75	67	52	57	N	



25-29	30-34	35-39	40-44	45-49	50-54	55-59	60-64	65-69	70-74	75-79	80-84	85-	Sukup. Köön Sex	Alue Område Area
759	839	990	960	1073	1136	1240	932	770	770	664	455	389	MS	Porvoo - Borgå
384	424	481	485	542	565	636	457	364	333	241	155	93	M	
375	415	509	475	531	571	604	475	406	437	423	300	296	N	
23	23	39	27	47	43	55	27	22	40	47	23	23	MS	Ruotsinpyhtää - Strömbo
13	16	19	18	30	28	33	15	12	18	26	10	9	M	
10	7	20	9	17	15	22	12	10	22	21	13	14	N	
260	420	529	469	487	561	602	439	368	341	259	203	165	MS	Sipoo - Sibbo
136	216	269	241	253	286	300	230	195	174	112	74	45	M	
124	204	260	228	234	275	302	209	173	167	147	129	120	N	
7	15	14	12	11	12	14	9	4	2	1	-	-	MS	Suomenkielisten kuntien ruotsinkieliset 2)
4	7	7	4	7	9	8	4	-	1	-	-	-	M	
3	8	7	8	4	3	6	5	4	1	1	-	-	N	
1692	1504	1561	1487	1677	1971	1961	1432	1270	1376	1208	840	769	MS	VARSINAIS-SUOMI
918	782	797	796	889	1021	1068	728	612	607	510	297	193	M	EGENTLIGA FINLAND
774	722	764	691	788	950	893	704	658	789	698	543	576	N	
111	135	143	128	181	212	222	164	161	183	170	106	108	MS	Dragsfjärd
58	68	77	73	89	112	129	83	73	88	62	33	29	M	
53	67	66	55	92	100	93	81	88	95	108	72	79	N	
31	18	31	31	27	50	52	40	30	37	30	31	25	MS	Houtskari - Houtskär
21	9	18	22	14	32	34	18	16	15	15	10	5	M	
10	9	13	9	13	18	18	22	14	22	15	21	20	N	
11	12	3	9	11	22	17	12	11	11	11	9	8	MS	Inkö
7	9	2	6	6	15	11	6	5	4	4	2	2	M	
4	3	1	3	5	7	6	6	6	7	7	7	6	N	
61	120	137	125	139	159	135	120	119	129	129	83	64	MS	Kemiö - Kimito
39	55	78	62	75	91	69	70	58	61	63	35	17	M	
22	65	59	63	64	68	68	50	61	68	68	48	47	N	
13	25	36	44	63	53	60	39	43	38	47	22	26	MS	Korpoo - Korpo
10	12	20	28	30	30	38	21	20	24	22	3	9	M	
3	13	18	16	33	23	22	18	23	14	25	19	17	N	
49	62	57	54	92	90	75	48	61	58	51	28	30	MS	Nauvo - Nagu
26	25	40	21	48	51	41	29	29	23	25	9	9	M	
23	37	17	33	44	39	34	19	32	35	26	19	21	N	
298	330	407	399	426	550	489	376	344	385	292	193	184	MS	Parainen - Pargas
162	165	210	219	224	276	247	175	175	170	116	65	38	M	
134	165	197	180	202	274	242	201	169	215	176	128	146	N	
1	1	4	2	5	10	4	5	7	14	8	9	3	MS	Särksälö - Finby
1	-	3	-	3	6	4	-	4	10	5	4	-	M	
-	1	1	2	2	4	-	5	3	4	3	5	3	N	
973	569	503	474	451	531	603	423	345	396	370	280	259	MS	Turku - Åbo
523	314	238	258	240	267	318	203	151	157	151	107	67	M	
450	255	265	216	211	264	285	220	194	239	219	173	192	N	
19	48	44	34	59	58	47	39	41	40	37	38	29	MS	Västernfjärd
13	22	27	15	38	25	29	20	22	16	17	12	10	M	
6	24	17	19	21	33	18	19	19	24	20	26	19	N	
127	186	186	187	223	238	257	166	108	85	63	42	33	MS	Suomenkielisten kuntien ruotsinkieliset 2)
58	103	84	92	122	116	148	103	59	39	30	17	7	M	
69	83	112	95	101	120	109	63	49	46	33	25	26	N	
33	38	50	46	53	80	78	71	47	37	27	27	9	MS	SATAKUNTA
16	17	28	20	28	36	42	39	24	17	12	10	1	M	SATAKUNTA
17	21	22	26	25	44	36	32	23	20	15	17	8	N	
19	24	40	30	43	44	38	41	39	31	27	17	14	MS	KANTA-HÄME 2)
11	8	19	17	23	20	21	17	20	19	11	7	6	M	EGENTLIGA TAVASTLAND
8	16	21	13	20	24	17	24	19	12	16	10	8	N	
92	79	95	105	105	116	121	101	74	70	58	47	53	MS	PIRKANMAA 2)
52	38	50	53	55	59	67	55	40	34	21	13	16	M	BIRKLAND
40	43	45	52	50	57	54	48	34	36	37	34	37	N	
18	28	37	33	35	55	63	61	30	25	22	27	14	MS	PÄIJÄT-HÄME 2)
10	15	17	18	20	25	42	33	15	12	10	6	6	M	PÄIJÄNNE-TAVASTLAND
8	13	20	15	15	30	21	28	15	13	12	21	8	N	
51	64	70	79	118	130	154	120	102	115	84	66	55	MS	KYMENLAAKSO
25	31	28	41	60	74	86	68	38	56	35	19	12	M	KYMMENEDALEN
26	33	42	38	56	56	68	52	64	59	49	47	43	N	
14	21	19	33	44	41	51	38	46	40	35	24	27	MS	Pyhtää - Pytis
7	12	9	16	24	28	29	19	19	22	14	7	6	M	
7	9	10	17	20	13	22	19	27	18	21	17	21	N	
37	43	51	46	72	89	103	82	56	75	49	42	28	MS	Suomenkielisten kuntien ruotsinkieliset 2)
18	19	19	25	38	46	57	49	19	34	21	12	6	M	
19	24	32	21	38	43	46	33	37	41	28	30	22	N	





25-29	30-34	35-39	40-44	45-49	50-54	55-59	60-64	65-69	70-74	75-79	80-84	85-	Sukup. Kön Sex	Alue Område Area
7	11	14	6	11	15	23	16	14	9	8	5	9	MS	ETELÄ-KARJALA 2)
3	6	5	2	7	10	12	9	6	2	5	2	5	M	SÖDRA KARELEN
4	5	9	4	4	5	11	7	8	7	3	3	4	N	
8	8	12	12	27	19	23	23	12	9	12	5	10	MS	ETELÄ-SAVO 2)
3	2	5	9	12	8	14	13	6	6	6	1	4	M	SÖDRA SAVOLAX
5	6	7	3	15	11	9	10	6	3	6	4	6	N	
6	11	8	15	14	24	23	21	8	16	11	14	10	MS	POHJOIS-SAVO 2)
4	6	2	5	6	13	14	10	6	8	6	9	5	M	NORRA SAVOLAX
2	5	6	10	8	11	9	11	2	8	5	5	5	N	
2	9	8	13	9	16	14	8	7	5	4	3	3	MS	POHJOIS-KARJALA 2)
2	6	4	4	6	11	5	5	4	4	1	1	1	M	NORRA KARELEN
-	3	4	9	3	5	9	3	3	1	3	2	2	N	
27	26	28	19	27	35	45	17	13	14	5	12	10	MS	KESKI-SUOMI 2)
15	12	13	12	12	24	22	9	6	4	2	5	1	M	MELLERSTA FINLAND
12	14	15	7	15	11	23	8	7	10	3	7	9	N	
21	26	48	40	60	59	49	33	12	11	8	10	6	MS	ETELÄ-POHJANMAA 2)
9	12	18	12	18	19	19	14	5	3	4	5	2	M	SÖDRA ÖSTERBOTTEN
12	14	30	28	42	40	30	19	7	8	4	5	4	N	
4543	5059	5332	5301	5904	6344	6216	4672	4286	4307	4164	3140	2687	MS	POHJANMAA
2431	2662	2798	2721	3035	3347	3313	2418	2096	2010	1816	1184	790	M	ÖSTERBOTTEN
2112	2397	2534	2580	2869	2997	2903	2254	2190	2297	2348	1856	1897	N	
12	17	23	18	35	56	32	23	18	27	31	19	24	MS	Kaskinen - Kaaskö
4	11	14	6	16	38	13	12	10	15	16	4	9	M	
8	6	9	12	19	18	19	11	8	12	15	15	15	N	
97	86	120	144	150	159	156	123	107	103	154	86	74	MS	Korsnäs
53	53	64	69	79	92	86	70	48	54	67	42	22	M	
44	43	56	75	71	67	70	53	59	49	67	54	52	N	
139	182	263	280	348	358	340	264	256	281	263	206	142	MS	Kristinankaupunki -
83	91	140	147	177	200	185	154	121	144	119	83	45	M	Kristinestad
56	91	123	133	172	158	155	110	135	137	144	123	97	N	
283	283	353	326	366	417	398	249	256	268	272	227	184	MS	Kruunupyö - Kronoby
160	152	182	196	191	235	234	144	122	135	121	75	52	M	
123	131	161	130	175	182	164	105	134	133	151	152	132	N	
210	215	203	182	184	212	203	133	130	132	87	57	45	MS	Luoto - Larsmo
114	107	108	94	95	106	107	69	66	61	46	21	9	M	
96	108	95	98	89	106	96	64	64	71	41	36	36	N	
203	263	273	324	345	353	357	309	238	256	254	227	200	MS	Maalahti - Malax
105	145	143	175	180	187	188	161	125	127	107	90	48	M	
98	118	130	149	165	166	169	148	113	129	147	137	152	N	
44	30	60	63	71	83	57	45	54	48	49	41	25	MS	Maksamaa - Maxmo
29	16	30	32	37	49	30	26	30	23	17	15	6	M	
15	14	30	31	34	34	27	19	24	25	32	26	19	N	
552	784	807	762	895	878	906	628	567	529	547	340	303	MS	Mustasaari - Korsholm
294	397	434	379	471	474	485	317	286	248	252	133	96	M	
258	387	373	383	424	404	441	311	281	283	295	207	207	N	
409	435	533	537	569	656	668	511	516	532	461	404	343	MS	Närpiö - Närpes
226	239	290	273	313	351	346	268	259	246	204	173	114	M	
183	196	243	264	256	305	322	243	257	286	257	231	229	N	
77	82	101	136	145	135	114	99	83	109	117	76	51	MS	Oravainen - Oravais
43	46	55	74	79	73	63	50	37	64	52	28	20	M	
34	36	46	62	66	62	51	49	56	45	65	50	31	N	
597	673	647	695	669	766	740	622	554	526	500	335	303	MS	Pietarsaari - Jakobstad
290	337	320	288	319	380	385	303	269	228	200	107	75	M	
307	336	327	307	350	386	355	319	285	298	300	228	228	N	
486	507	531	569	557	607	570	405	322	316	306	226	160	MS	Pedersöre
255	279	285	306	293	315	317	212	160	129	146	90	49	M	
241	228	246	263	264	292	253	193	162	167	160	136	111	N	
323	371	368	368	461	468	488	345	337	299	281	238	238	MS	Uusikaartepyö - Nykarleby
178	203	204	179	227	236	274	183	174	135	120	95	68	M	
145	168	164	189	234	232	214	162	163	164	161	143	170	N	
974	947	865	793	899	974	961	751	686	711	688	534	472	MS	Vaasa - Vasa
533	491	425	414	455	487	504	369	317	323	295	187	139	M	
441	456	440	379	444	487	457	382	369	388	393	347	333	N	
121	166	174	178	196	206	212	155	146	167	154	114	120	MS	Vöyri - Vörå
83	89	90	85	96	115	112	76	69	77	54	43	35	M	
58	77	84	93	100	91	100	79	77	90	100	71	85	N	
6	8	11	16	13	16	14	10	6	3	-	-	3	MS	Suomenkielisten kuntien
1	6	4	4	7	9	4	4	3	3	-	-	3	M	ruotsinkieliset 2)
5	2	7	12	6	7	10	6	3	-	-	-	-	N	

30. Ruotsinkielinen väestö iän (5-vuotis) ja sukupuolen mukaan maakunnittain sekä kaksi- ja ruotsinkielisissä kunnissa 31.12.2002 (Jatk.)  
Svenskspråkig befolkning efter ålder (5-årsklasser) och kön landskapsvis och i två- och svenskspråkiga kommuner 31.12.2002 (Forts.)  
Swedish-speaking population by age (5-year groups), sex, by region and in bilingual and Swedish-speaking municipalities 31.12.2002 (Cont.)

Alue Område Area	Sukupuoli Kön Sex	Yhteensä Total	Ikä - Ålder - Age											
			0-14	%	15-64	%	65-	%	18-	0-4	5-9	10-14	15-19	20-24
KESKI-POHJANMAA	MS	6719	1237	18,4	4115	61,2	1367	20,3	5234	375	439	423	425	324
MELLERSTA ÖSTERBOTTEN	M	3499	641	18,3	2244	64,1	614	17,5	2720	189	234	218	223	182
	N	3220	596	18,5	1871	58,1	753	23,4	2514	186	205	205	202	142
Kokkola - Karleby	MS	6440	1196	18,6	3902	60,6	1342	20,8	5007	362	426	408	409	316
	M	3418	623	18,2	2190	64,1	605	17,7	2659	183	229	211	220	178
	N	3022	573	19,0	1712	56,7	737	24,4	2348	179	197	197	189	138
Suomenkielisten kuntien ruotsinkieliset 2)	MS	279	41	14,7	213	76,3	25	9,0	227	13	13	15	16	8
	M	81	18	22,2	54	66,7	9	11,1	61	6	5	7	3	4
	N	198	23	11,6	159	80,3	16	8,1	166	7	8	8	13	4
POHJOIS-POHJANMAA 2)	MS	477	97	20,3	323	67,7	57	11,9	366	31	35	31	22	28
NORRA ÖSTERBOTTEN	M	223	49	22,0	151	67,7	23	10,3	162	18	14	17	17	10
	N	254	48	18,9	172	67,7	34	13,4	204	13	21	14	5	18
KAINUU 2)	MS	58	6	10,3	46	79,3	6	10,3	51	1	3	2	1	7
KAJANALAND	M	28	3	10,7	23	82,1	2	7,1	25	1	1	-	-	3
	N	30	3	10,0	23	76,7	4	13,3	26	-	2	1	1	4
LAPPI 2)	MS	283	45	15,9	204	72,1	34	12,0	232	13	14	18	7	16
LAPPLAND	M	129	22	17,1	92	71,3	15	11,6	105	5	8	9	3	8
	N	154	23	14,9	112	72,7	19	12,3	127	8	6	9	4	8
AHVENANMAA	MS	24461	4641	19,0	15698	64,2	4122	16,9	18938	1369	1583	1689	1420	1280
ÅLAND	M	12237	2380	19,4	8098	66,2	1759	14,4	9396	716	786	878	725	690
	N	12224	2261	18,5	7600	62,2	2363	19,3	9542	653	797	811	695	590
Brändö	MS	457	88	19,3	253	55,4	116	25,4	351	21	26	41	23	12
	M	245	51	20,8	139	56,7	55	22,4	186	13	13	25	11	6
	N	212	37	17,5	114	53,8	61	28,8	165	8	13	16	12	6
Eckerö	MS	838	158	18,9	517	61,8	161	19,3	640	43	53	62	57	45
	M	430	83	19,3	283	65,8	64	14,9	328	22	24	37	28	23
	N	408	75	18,5	234	57,6	97	23,9	312	21	29	25	29	22
Finström	MS	2226	452	20,3	1414	63,5	360	16,2	1695	136	158	158	121	112
	M	1107	216	19,5	731	66,0	160	14,5	840	70	75	71	70	55
	N	1119	236	21,1	683	61,0	200	17,9	855	66	83	87	51	57
Föglö	MS	563	89	15,8	339	60,2	135	24,0	453	29	28	32	28	32
	M	290	43	14,8	188	64,8	59	20,3	234	13	16	14	17	20
	N	273	46	16,8	151	55,3	76	27,8	219	16	12	18	11	12
Geta	MS	431	79	18,3	256	59,4	96	22,3	334	19	23	37	32	21
	M	222	39	17,6	136	61,3	47	21,2	171	10	12	17	19	15
	N	209	40	19,1	120	57,4	49	23,4	163	9	11	20	13	6
Hammarland	MS	1321	251	19,0	858	65,0	212	16,0	1030	77	76	98	61	63
	M	664	116	17,5	455	68,5	93	14,0	532	38	34	44	31	32
	N	657	135	20,5	403	61,3	119	18,1	498	39	42	54	30	31
Jornala	MS	3233	716	22,1	2108	65,2	409	12,7	2379	214	242	260	205	156
	M	1658	379	22,9	1094	66,0	185	11,2	1205	112	130	137	113	86
	N	1575	337	21,4	1014	64,4	224	14,2	1174	102	112	123	92	70
Kumlinge	MS	373	64	17,2	214	57,4	95	25,5	295	15	20	29	27	14
	M	207	43	20,8	123	59,4	41	19,8	154	10	13	20	19	8
	N	166	21	12,7	91	54,8	54	32,5	141	5	7	9	8	6
Kökar	MS	292	56	19,2	167	57,2	69	23,6	227	21	20	15	12	3
	M	167	31	18,6	99	59,3	37	22,2	130	12	11	8	7	2
	N	125	25	20,0	68	54,4	32	25,6	97	9	9	7	5	1
Lemland	MS	1589	387	24,4	1010	63,6	192	12,1	1137	123	133	131	107	65
	M	832	219	26,3	515	61,9	98	11,8	585	64	80	75	44	40
	N	757	168	22,2	495	65,4	94	12,4	552	59	53	56	63	25
Lumparland	MS	338	65	19,2	226	66,9	47	13,9	259	19	22	24	19	14
	M	180	34	18,9	126	70,0	20	11,1	141	11	11	12	9	9
	N	158	31	19,6	100	63,3	27	17,1	118	8	11	12	10	5
Maarianhamina - Mariehamn	MS	9673	1637	16,9	6426	66,5	1608	16,6	7714	491	571	575	566	625
	M	4851	826	17,1	3186	65,7	640	13,2	3675	259	272	294	263	324
	N	5022	812	16,2	3242	64,6	968	19,3	4039	232	299	281	303	301
Saltvik	MS	1636	313	19,1	1007	61,6	316	19,3	1260	90	109	114	88	72
	M	826	159	19,2	541	65,5	126	15,3	626	47	50	62	53	41
	N	810	154	19,0	486	59,9	190	23,5	634	43	59	52	35	31
Sottunga	MS	124	22	17,7	65	52,4	37	29,8	99	4	10	8	5	5
	M	57	8	14,0	36	63,2	13	22,8	46	1	2	5	4	1
	N	67	14	20,9	29	43,3	24	35,8	53	3	8	3	1	4
Sund	MS	984	195	19,8	619	62,9	170	17,3	785	45	72	78	46	33
	M	498	96	19,3	330	66,3	72	14,5	388	22	34	40	26	22
	N	486	99	20,4	289	59,5	98	20,2	377	23	38	38	20	11
Vårdö	MS	385	69	17,9	217	56,4	99	25,7	300	22	20	27	23	8
	M	203	38	18,7	116	57,1	49	24,1	155	12	9	17	11	6
	N	182	31	17,0	101	55,5	50	27,5	145	10	11	10	12	2

2) Suomenkielisten kuntien ruotsinkieliset  
Svenskspråkiga i finskspråkiga kommuner  
Swedish-speaking population in Finnish-speaking municipalities

25-29	30-34	35-39	40-44	45-49	50-54	55-59	60-64	65-69	70-74	75-79	80-84	85-	Sukup. Kön Sex	Alue Område Area
298	348	427	424	485	536	496	352	316	367	309	210	165	MS	KESKI-POHJANMAA
175	189	223	216	267	309	278	182	174	171	136	82	51	M	MELLERSTA ÖSTERBOTTEN
123	159	204	208	218	227	218	170	142	196	173	128	114	N	
282	327	403	384	464	505	475	337	309	358	304	209	162	MS	Kokkola - Karleby
169	184	218	210	266	300	268	179	173	166	133	82	51	M	
113	143	187	174	198	205	207	158	136	192	171	127	111	N	
16	21	24	40	21	31	21	15	7	9	5	1	3	MS	Suomenkielisten kuntien ruotinkieliset 2)
6	5	7	6	1	9	10	3	1	5	3	-	-	M	
10	16	17	34	20	22	11	12	6	4	2	1	3	N	
28	31	44	30	39	38	38	25	15	14	13	8	7	MS	POHJOIS-POHJANMAA 2)
13	13	19	15	17	16	17	14	7	8	6	1	1	M	NORRA ÖSTERBOTTEN
15	18	25	15	22	22	21	11	8	6	7	7	6	N	
-	5	4	5	8	6	5	5	2	2	1	-	1	MS	KAINUU 2)
-	2	4	2	1	4	4	3	-	1	1	-	-	M	KAJANALAND
-	3	-	3	7	2	1	2	2	1	-	-	1	N	
10	23	29	19	25	26	36	13	10	13	4	4	3	MS	LAPPI 2)
5	8	15	7	7	12	18	9	6	3	3	2	1	M	LAPPLAND
5	15	14	12	18	14	18	4	4	10	1	2	2	N	
1355	1554	1813	1647	1767	1788	1778	1296	1063	925	857	648	629	MS	AHVENANMAA
703	793	911	845	885	901	938	707	522	459	368	231	179	M	ÅLAND
652	761	902	802	882	887	840	589	541	466	489	417	450	N	
12	22	35	30	29	35	31	24	23	27	32	16	18	MS	Brändö
4	12	17	19	17	20	19	14	11	14	13	8	9	M	
8	10	18	11	12	15	12	10	12	13	19	8	9	N	
38	34	60	59	64	65	54	41	33	34	38	32	24	MS	Eckerö
25	18	39	24	41	30	26	31	14	18	12	15	5	M	
13	18	21	35	23	35	28	10	19	16	26	17	19	N	
99	133	183	151	168	149	155	143	90	65	65	61	59	MS	Finström
55	74	91	75	86	79	71	75	47	42	25	27	19	M	
44	59	92	76	82	70	84	68	43	43	40	34	40	N	
25	26	31	29	43	50	44	31	23	33	29	21	29	MS	Föglö
11	12	18	18	19	26	26	21	14	16	12	8	9	M	
14	14	13	11	24	24	18	10	9	17	17	13	20	N	
14	16	28	36	29	18	27	35	27	24	14	13	18	MS	Geta
8	4	15	19	16	9	13	18	16	12	8	8	5	M	
6	12	13	17	13	9	14	17	11	12	8	5	13	N	
73	98	99	102	72	105	114	71	62	45	47	29	29	MS	Hammarland
40	53	43	63	33	58	63	39	34	23	17	12	7	M	
33	45	56	39	39	47	51	32	28	22	30	17	22	N	
147	230	277	247	235	234	223	154	128	78	91	62	50	MS	Jornala
69	113	142	125	120	121	118	87	69	37	47	22	10	M	
78	117	135	122	115	113	105	67	59	41	44	40	40	N	
8	8	25	25	36	27	20	24	22	20	23	18	12	MS	Kumlinge
5	3	10	15	24	14	10	15	9	8	15	6	3	M	
3	5	15	10	12	13	10	9	13	12	8	12	9	N	
11	17	33	14	16	23	18	20	17	17	9	14	12	MS	Kökar
6	11	19	10	8	12	13	11	10	11	3	4	9	M	
5	6	14	4	8	11	5	9	7	6	6	10	3	N	
58	124	121	126	114	111	105	79	66	47	44	14	21	MS	Lemland
33	60	61	67	54	57	53	46	32	30	26	6	4	M	
25	64	60	59	60	54	52	33	34	17	18	8	17	N	
17	20	24	26	20	22	36	28	13	14	8	7	5	MS	Lumparland
9	13	13	12	13	12	22	14	9	8	2	1	-	M	
8	7	11	14	7	10	14	14	4	6	6	6	5	N	
705	647	673	579	706	723	717	488	390	344	336	283	255	MS	Maarianhamina - Mariehamn
352	327	335	276	342	345	364	258	177	161	133	92	77	M	
353	320	338	303	363	378	353	230	213	183	203	191	178	N	
69	100	109	118	134	120	124	73	83	80	67	34	52	MS	Saïvik
43	55	51	65	61	60	73	39	37	38	27	12	12	M	
26	45	58	53	73	60	51	34	46	42	40	22	40	N	
1	6	4	12	11	6	9	6	6	7	10	11	3	MS	Sottunga
1	3	1	6	7	4	7	2	4	2	5	2	-	M	
-	3	3	6	4	2	2	4	2	5	5	9	3	N	
61	57	80	70	69	64	81	58	46	46	28	23	27	MS	Sund
33	27	41	37	35	36	45	28	19	25	16	5	7	M	
28	30	39	33	34	28	36	30	27	21	12	18	20	N	
17	16	31	23	22	36	20	21	34	24	16	10	15	MS	Vårdö
9	10	15	14	9	18	15	9	20	14	9	3	3	M	
8	6	16	9	13	18	5	12	14	10	7	7	12	N	

31. Alle 19-vuotiaat iän ja sukupuolen mukaan maakunnittain ja kunnittain 31.12.2002

Befolkning under 19 år efter ålder och kön landskapsvis och kommunvis 31.12.2002

Population under 19 by age, sex, by region and municipality 31.12.2002

Alue Område Area	Molemmat sukupuolet - Båda könen - Both sexes															
	Ikkä - Ålder - Age															
	0-18	0-6	7-15	16-18	0	1	2	3	4	5	6	7	8	9	10	11
KOKO MAA HELA LANDET WHOLE COUNTRY	1181823	403648	584735	193440	55396	56098	56876	57723	57102	59502	60951	63405	65388	65217	67197	66116
Kaupunkimaiset kunnat Urbana kommuner Urban municipalities	703854	249972	340816	113068	35818	35479	35488	35596	34754	36076	38761	37756	38874	38651	39277	38605
Taajaan asutut kunnat Tätortskommuner Semi-urban municipalities	221760	74085	111525	36150	9560	10011	10343	10691	10739	11198	11543	12033	12414	12359	12918	12460
Maaseutumaiset kunnat Landsbygdskommuner Rural municipalities	258209	79591	132394	44224	10018	10608	11045	11436	11609	12228	12647	13616	14100	14207	15002	15051
<b>MANNER-SUOMI</b> FASTA FINLAND	1175821	401607	581662	192552	55135	55820	56612	57425	56784	59192	60639	63051	65080	64664	66852	65782
UUSIMAA NYLAND	300895	110064	147001	43830	15898	15642	15695	15636	15281	15905	16007	16635	17088	17105	17248	16632
ITÄ-UUSIMAA ÖSTRA NYLAND	22633	7739	11469	3431	963	1013	1067	1162	1103	1165	1260	1277	1375	1343	1381	1285
VARSINAIS-SUOMI EGENTLIGA FINLAND	97155	34060	47568	15527	4557	4630	4827	4978	4871	5029	5168	5244	5388	5346	5438	5437
SATAKUNTA SATAKUNTA	50751	18552	25299	8900	2199	2213	2288	2402	2367	2423	2680	2776	2783	2658	2893	2791
KANTA-HÄME EGENTLIGA TAVASTLAND	37286	12708	18513	6065	1647	1680	1793	1868	1818	1941	1961	2048	2069	2016	2162	2160
PIRKANMAA BIRKALAND	98549	34427	48472	15850	4743	4862	4816	4966	4875	5057	5108	5330	5502	5484	5616	5464
PÄIJÄT-HÄME PÄIJÄNNE-TAVASTLAND	43307	14213	21690	7404	1905	1974	2037	2021	1972	2111	2193	2312	2484	2424	2540	2418
KYMENLAAKSO KYMMENTEDALEN	39033	12724	19669	6640	1643	1746	1761	1857	1819	1896	2002	2159	2186	2196	2206	2217
ETELÄ-KARJALA SÖDRA KARELEN	28089	9053	14231	4805	1173	1284	1223	1283	1262	1405	1443	1445	1568	1539	1666	1579
ETELÄ-SAVO SÖDRA SAVOLAX	34191	10575	17220	6396	1380	1444	1439	1484	1546	1593	1709	1722	1833	1787	1893	1963
POHJOIS-SAVO NORRA SAVOLAX	56677	18349	28206	10122	2348	2616	2566	2584	2648	2774	2813	2910	3073	2980	3175	3222
POHJOIS-KARJALA NORRA KARELEN	38219	11913	18364	6942	1549	1610	1624	1781	1717	1846	1786	1940	1996	2020	2217	2214
KESKI-SUOMI MELLERSTA FINLAND	60414	20206	29841	10367	2753	2817	2831	2805	2845	2998	3157	3139	3300	3272	3423	3324
ETELÄ-POHJANMAA SÖDRA ÖSTERBOTTEN	46423	15121	23065	8237	2038	2133	2134	2144	2169	2251	2252	2330	2518	2550	2624	2603
POHJANMAA ÖSTERBOTTEN	40589	13585	20386	6818	1902	1850	1935	1899	1936	1960	2103	2194	2231	2274	2270	2318
KESKI-POHJANMAA MELLERSTA ÖSTERBOTTEN	18177	5905	8952	3320	815	832	810	829	835	874	910	996	960	975	972	960
POHJOIS-POHJANMAA NORRA ÖSTERBOTTEN	99667	35080	48307	16280	5114	4961	5020	4988	4891	5081	5025	5393	5294	5435	5454	5522
KAINUU KAJANALAND	19724	5861	10037	3826	766	758	813	820	856	871	977	1056	1085	1085	1136	1081
LAPPI LAPPLAND	44042	13478	22372	8192	1762	1775	1933	1918	1973	2012	2105	2145	2389	2375	2558	2592
AHVENANMAA ÅLAND	6002	2041	3073	888	261	278	264	298	318	310	312	354	308	353	345	334

														Pojat - Pojkar - Males				Alue
														Ikä - Alder - Age				Område
12	13	14	15	16	17	18	0-18	0-6	7-15	16-18	15	16	17	18	Area			
66641	64675	64722	61374	62311	64368	66761	603505	206393	298329	98783	31412	31913	32834	34036	KOKO MAA HELA LANDET WHOLE COUNTRY			
38459	37140	37079	34975	35840	37414	39812	357651	127715	173482	56474	17844	18064	18771	19639	Kaupunkimaiset kunnat Urbana kommuner Urban municipalities			
12736	12390	12497	11718	11824	12123	12203	114334	38050	57240	19044	6033	6182	6357	6505	Taajaan asutut kunnat Tätortskommuner Semi-urban municipalities			
15446	15145	15146	14681	14847	14831	14746	131520	40628	67627	23265	7535	7667	7706	7892	Maaseutumaiset kunnat Landsbygdskommuner Rural municipalities			
66280	64330	64359	61064	62006	64067	66479	600420	205339	296762	98319	31254	31751	32673	33895	MANNER-SUOMI FASTA FINLAND			
16528	15751	15522	14494	14291	14583	14956	153251	56121	74839	22291	7375	7380	7380	7531	UUSIMAA NYLAND			
1288	1252	1186	1102	1110	1130	1191	11559	3901	5872	1788	540	568	576	642	ITÄ-UUSIMAA ÖSTRA NYLAND			
5328	5174	5315	4898	5003	5185	5339	49825	17563	24386	7876	2535	2574	2605	2697	VARSINAIS-SUOMI EGENTLIGA FINLAND			
2947	2869	2836	2746	2858	2910	3132	26027	8556	12973	4498	1435	1434	1475	1589	SATAKUNTA SATAKUNTA			
2115	2001	1997	1945	1991	2001	2073	18996	6469	9435	3092	972	987	1044	1051	KANTA-HÄME EGENTLIGA TAVASTLAND			
5515	5205	5394	4962	4969	5238	5443	50323	17838	24769	7916	2562	2483	2624	2809	PIRKANMAA BIRKALAND			
2552	2411	2323	2226	2372	2473	2559	21851	7146	10979	3726	1099	1190	1244	1292	PÄIJÄT-HÄME PÄIJÄNNE-TAVASTLAND			
2222	2176	2201	2106	2087	2266	2287	19864	6445	9959	3480	1070	1088	1182	1190	KYMENLAAKSO KYMMENTEDALEN			
1630	1622	1634	1548	1551	1632	1622	14415	4555	7396	2464	773	810	829	825	ETELÄ-KARJALA SÖDRA KARELEN			
2012	2042	2041	1927	2046	2143	2207	17423	5392	8713	3318	984	1097	1122	1099	ETELÄ-SAVO SÖDRA SAVOLAX			
3230	3175	3347	3094	3236	3314	3572	28811	8378	14331	5102	1640	1623	1701	1778	POHJOIS-SAVO NORRA SAVOLAX			
2257	2278	2265	2177	2297	2272	2373	19587	6073	9934	3580	1115	1195	1174	1211	POHJOIS-KARJALA NORRA KARELEN			
3427	3307	3498	3151	3358	3420	3589	30846	10272	15234	5340	1616	1712	1787	1841	KESKI-SUOMI MELLERSTA FINLAND			
2654	2588	2651	2547	2577	2754	2906	23961	7841	11843	4277	1321	1316	1447	1514	ETELÄ-POHJANMAA SÖDRA ÖSTERBOTTEN			
2406	2310	2221	2162	2158	2240	2220	20983	7015	10571	3397	1113	1124	1138	1135	POHJANMAA ÖSTERBOTTEN			
1044	1023	997	1025	1068	1105	1147	9141	2941	4532	1668	554	536	539	593	KESKI-POHJANMAA MELLERSTA ÖSTERBOTTEN			
5304	5450	5184	5271	5199	5381	5700	51187	18193	24802	8392	2713	2652	2776	2964	POHJOIS-POHJANMAA NORRA ÖSTERBOTTEN			
1167	1084	1177	1186	1232	1289	1305	9959	2945	5105	1909	582	632	616	661	KAINUU KAJANALAND			
2654	2612	2570	2497	2603	2731	2858	22411	6895	11289	4227	1255	1340	1414	1473	LAPPI LAPPLAND			
361	345	363	310	305	301	282	3085	1054	1567	464	158	162	161	141	AHVENANMAA ÅLAND			

















														Pojat - Pojkar - Males				Alue
														Ikä - Alder - Age				Område
12	13	14	15	16	17	18	0-18	0-6	7-15	16-18	15	16	17	18	Area			
585	621	647	597	574	613	648	5639	1966	2745	928	294	282	316	330	Kotka			
358	329	368	297	320	409	419	2975	915	1475	585	159	174	208	203	Kouvola			
247	251	217	242	238	243	259	2215	713	1140	362	126	120	106	136	Kuusankoski			
25	24	29	34	25	24	29	251	83	130	38	14	11	13	14	Miehikkälä			
84	82	55	66	69	73	49	591	186	302	103	35	37	41	25	Pyhtää - Pyttis			
166	145	154	140	159	124	137	1440	488	731	241	87	85	69	87	Valkeala			
43	52	54	45	39	55	40	376	97	200	79	21	21	35	23	Virolahti			
1630	1622	1634	1548	1551	1632	1622	14415	4555	7396	2464	773	810	829	825	<b>ETELÄ-KARJALA</b> <b>SÖDRA KARELEN</b>			
371	334	327	337	309	329	353	3029	963	1571	495	159	158	163	174	Imatra			
122	151	130	120	140	156	134	1232	397	593	242	55	79	83	80	Joutseno			
671	689	698	648	663	711	711	6249	2096	3125	1028	336	329	358	341	Lappeenranta - Villmanstrand			
45	49	36	45	39	44	27	390	126	199	65	22	26	23	16	Lemi			
65	51	70	62	65	61	57	560	178	276	108	24	39	33	36	Luumäki			
49	49	49	59	48	59	48	405	112	220	73	25	25	22	26	Parikkala			
51	49	54	36	61	44	51	437	136	215	88	19	35	19	32	Rautjärvi			
71	67	91	75	71	67	60	623	164	348	111	42	38	41	32	Ruokolahti			
16	23	21	12	16	16	18	142	27	84	31	7	9	9	13	Saari			
62	49	52	63	43	48	61	450	112	268	70	37	21	26	23	Savitalpe			
9	9	4	9	7	5	7	79	25	43	11	4	3	4	4	Suomenniemi			
72	74	75	52	69	68	60	826	170	347	109	27	38	37	34	Taipalsaari			
9	9	7	6	4	8	7	55	17	30	8	3	2	5	1	Uukuniemi			
17	19	20	24	16	16	28	138	34	77	27	13	8	6	13	Ylämaa			
2012	2042	2041	1927	2046	2143	2207	17423	5392	8713	3318	884	1097	1122	1099	<b>ETELÄ-SAVO</b> <b>SÖDRA SAVOLAX</b>			
23	22	26	14	26	26	29	180	56	79	45	9	12	15	18	Enonkoski			
29	28	38	24	29	35	30	243	74	113	56	11	19	24	13	Haukivuori			
45	82	57	57	49	53	43	452	128	246	78	31	27	28	23	Hainavesi			
25	34	30	27	30	18	30	265	90	129	46	16	16	11	19	Hirvensalmi			
66	73	81	84	84	91	83	655	190	336	129	42	45	41	43	Joroinen - Jorois			
100	85	72	75	111	88	85	740	241	359	140	44	57	44	39	Juva			
21	13	20	17	26	31	26	183	59	82	42	4	10	18	14	Jäppilä			
83	72	87	78	90	70	87	732	199	393	140	49	48	40	52	Kangasniemi			
85	71	81	67	79	92	85	658	204	328	126	27	38	41	47	Kerimäki			
589	584	572	518	576	607	649	5187	1694	2530	963	274	319	327	317	Mikkeli - St Michel			
86	73	103	76	89	80	75	713	209	367	137	37	45	47	45	Mäntyharju			
31	34	25	25	29	23	18	211	57	116	38	12	16	11	11	Pertunmaa			
94	100	108	108	90	96	84	734	203	384	147	56	48	56	43	Pieksämäen mik - Pieksämäki ik			
153	161	143	142	140	170	192	1254	404	607	243	63	76	78	91	Pieksämäki			
46	52	54	67	44	65	48	424	116	225	83	31	21	38	24	Punkaharju			
45	46	44	36	33	38	37	282	79	152	51	18	15	21	15	Puumala			
53	66	50	59	58	52	58	484	143	248	93	32	36	33	24	Rantasalmi			
72	49	67	57	58	66	62	563	197	267	99	24	35	32	32	Ristina			
312	334	321	330	335	381	415	2875	888	1436	553	169	174	191	188	Savonlinna - Nyslott			
19	19	16	17	25	9	19	144	34	77	33	9	15	5	13	Savonranta			
27	51	38	42	33	42	36	338	96	185	57	22	20	19	18	Sulkava			
18	13	8	7	12	10	18	108	33	54	19	4	5	4	10	Virtasalmi			
3230	3175	3347	3094	3236	3314	3572	28811	9378	14331	5102	1640	1623	1701	1778	<b>POHJOIS-SAVO</b> <b>NORRA SAVOLAX</b>			
280	288	309	281	329	318	354	2613	821	1291	501	158	166	158	177	Iisalmi - Idensalmi			
77	89	76	78	68	62	86	608	160	339	107	43	31	35	41	Juankoski			
44	39	47	52	54	42	32	403	119	209	75	34	29	24	22	Kaavi			
30	24	18	15	25	11	31	200	55	104	41	9	13	9	19	Kangaslampi			
63	60	55	50	47	55	39	487	170	239	78	22	26	30	22	Karttula			
33	47	35	42	41	36	44	306	90	152	64	20	20	21	23	Keitele			
133	118	127	104	131	122	150	1113	365	539	209	47	73	58	81	Kiuruvesi			
1052	1028	1041	952	1071	1138	1275	9804	3421	4771	1612	516	484	557	571	Kuopio			
116	117	131	105	108	108	119	930	266	484	180	58	62	53	65	Lapinlahti			
144	155	163	141	164	146	136	1265	389	637	239	72	85	70	84	Leppävirta			
75	47	45	50	46	41	35	418	141	210	67	24	21	23	23	Maaninka			
96	93	102	69	100	83	95	718	208	354	156	39	58	46	52	Niisä			
55	77	88	87	76	89	70	640	194	322	124	36	48	43	33	Pielavesi			
44	40	41	49	36	50	62	372	111	188	73	22	16	29	28	Rautalampi			
34	32	35	39	22	37	32	238	59	131	48	21	11	21	16	Rautavaara			
304	308	322	313	263	306	313	2973	1022	1473	478	174	137	171	170	Sillinjärvi			
73	73	61	59	66	69	58	563	164	292	107	32	35	41	31	Sonkajärvi			
95	81	104	93	89	96	105	821	255	421	145	55	42	46	57	Suonenjoki			
27	21	29	34	25	24	27	207	61	103	43	12	13	14	16	Tervo			
37	43	31	36	41	48	41	313	87	159	67	18	23	24	20	Tuusniemi			









Pojat - Pojkar - Males														Alue	
Ikä - Alder - Age														Område	
12	13	14	15	16	17	18	0-18	0-6	7-15	16-18	15	16	17	18	Area
105	106	113	104	118	114	107	1027	348	493	186	51	73	58	55	Kauhava
38	40	29	28	41	33	34	323	103	159	61	15	21	24	16	Kortesjärvi
53	56	57	57	58	62	61	502	157	246	99	28	29	32	38	Kuortane
153	140	153	140	152	160	169	1345	409	673	263	73	90	90	83	Kunkka
49	53	69	60	60	71	63	425	105	224	96	33	30	35	31	Lappajärvi
170	189	167	178	176	194	193	1718	591	831	296	102	82	109	105	Lapua - Lappo
20	28	47	28	25	25	41	238	71	123	44	16	15	9	20	Lehtimäki
171	184	160	152	157	152	184	1719	650	809	260	69	78	83	99	Nurmo
40	48	43	46	46	62	49	411	117	204	90	22	26	36	28	Peräseinäjoki
364	328	362	356	370	423	470	3493	1256	1619	618	193	182	213	223	Seinäjoki
45	47	55	52	40	33	41	363	110	202	51	25	19	16	16	Solni
104	97	83	83	75	91	96	737	230	366	141	37	45	44	52	Teuva - Östermark
44	53	38	46	43	44	48	432	156	214	62	24	20	17	25	Töysä
45	40	36	41	40	35	59	416	128	218	70	20	24	15	31	Vimpeli
46	37	50	33	42	44	37	365	121	186	58	13	22	21	15	Ylihärmä
75	60	77	86	67	77	77	670	224	340	106	47	35	32	39	Ylästara
104	105	109	93	104	104	126	853	233	446	174	51	52	56	66	Ähtäri - Etsari
2406	2310	2221	2162	2158	2240	2220	20983	7015	10571	3397	1113	1124	1138	1135	<b>POHJANMAA</b>
															<b>ÖSTERBOTTEN</b>
84	54	69	64	67	75	71	603	199	288	116	36	31	43	42	Isokyrö - Storökyro
20	25	10	22	13	24	23	148	36	80	32	9	6	14	12	Kaskinen - Kaskö
31	22	25	26	24	24	25	234	75	123	36	11	10	12	14	Korvénäs
99	102	91	113	92	111	101	833	224	446	163	63	49	61	53	Kristinankaupunki - Kristinestad
94	94	94	83	95	103	97	861	280	428	153	43	56	47	50	Kruunupyy - Kronoby
118	121	103	114	103	129	103	945	315	459	171	59	49	66	56	Lahia - Laihela
88	80	91	71	73	73	71	851	317	417	117	36	42	37	38	Luoto - Larsmo
73	78	83	76	66	70	59	645	210	335	100	44	36	35	29	Maalahti - Malax
18	15	18	9	17	14	15	119	29	64	26	7	8	8	10	Maksamaa - Maxmo
254	249	212	232	240	230	199	2228	768	1101	359	113	124	118	117	Mustasaari - Korsholm
124	106	114	111	92	128	98	967	297	525	145	53	40	61	44	Närpiö - Närpes
32	34	43	35	27	33	32	293	76	166	51	15	19	16	16	Oravainen - Oravais
221	167	182	178	164	169	151	1670	581	860	229	93	83	76	70	Pedersöre
258	259	225	212	232	245	239	2346	808	1173	365	97	118	125	122	Pietarsaari - Jakobstad
125	94	106	116	107	106	92	968	283	517	166	63	65	49	52	Uusikaartopyy - Nykarleby
644	694	657	591	637	616	728	6214	2150	3070	894	315	327	317	350	Vaasa - Vasa
72	59	56	56	58	56	59	627	226	301	100	30	34	37	29	Vähäkylä - Lillkyro
51	57	42	53	51	34	57	433	141	218	74	28	27	16	31	Vöyri - Vörå
1044	1023	997	1025	1068	1105	1147	9141	2941	4532	1668	554	536	539	593	<b>KESKI-POHJANMAA</b>
															<b>NORRA ÖSTERBOTTEN</b>
22	23	23	22	29	25	26	202	57	100	45	9	17	12	16	Halsua
55	61	43	45	51	47	42	382	118	201	63	21	21	19	23	Hirvanka
102	103	101	92	103	94	110	880	274	446	160	53	49	48	63	Kannus
72	70	80	67	57	83	70	600	178	316	108	40	28	34	46	Kaustinen - Kaustby
472	451	418	449	494	496	548	4297	1512	2029	756	240	247	244	265	Kokkola - Karleby
68	70	78	94	86	67	80	653	185	348	120	52	38	38	44	Kälviä - Kalviä
19	16	16	14	17	19	14	126	28	70	28	6	12	10	6	Lestijärvi
47	45	63	56	42	46	49	417	125	220	72	36	19	29	24	Lohtaja - Lochteå
46	47	56	58	50	83	66	497	156	241	100	36	26	40	34	Perho
68	59	57	49	57	61	70	455	139	222	94	17	31	29	34	Toholampi
20	25	16	14	16	21	19	159	40	89	30	6	9	10	11	Ullava
53	53	46	65	66	63	53	473	131	250	92	38	39	26	27	Veteli - Vetil
5304	5450	5184	5271	5199	5381	5700	51187	18193	24602	8392	2713	2652	2776	2964	<b>POHJOIS-POHJANMAA</b>
															<b>NORRA ÖSTERBOTTEN</b>
45	47	46	56	39	40	45	420	145	217	58	27	18	20	20	Alavieska
138	118	125	127	113	132	115	1186	425	579	182	70	49	66	67	Haapajärvi
129	157	133	144	110	112	137	1207	414	611	182	80	58	56	68	Haapavesi
13	2	13	10	8	6	13	87	28	41	18	4	4	4	10	Halluoto - Kartö
266	262	256	230	246	230	264	2698	990	1282	426	107	137	131	158	Haukipudas
112	107	115	113	110	106	94	1020	320	538	162	66	56	55	51	Ii
158	137	137	134	139	136	133	1280	408	645	227	66	79	75	73	Kalajoki
207	226	190	235	195	188	211	2220	869	1052	299	128	94	96	109	Kampela
27	33	23	33	32	23	25	223	70	119	34	17	11	10	13	Kestliä
174	154	179	165	166	159	175	1934	822	850	282	73	78	87	97	Kiminki
25	38	30	25	29	27	29	269	87	135	47	12	17	12	18	Kuivaniemi
274	315	274	264	271	303	308	2431	717	1241	473	147	146	170	157	Kuusamo
43	59	43	59	45	47	46	432	123	238	71	29	21	24	26	Käsäsmäki
106	98	102	101	87	80	75	1158	479	562	117	45	40	37	40	Liminka - Limingo
19	29	27	24	30	26	20	284	105	139	40	7	16	13	11	Lumijoki

31. Alle 19-vuotiaat län ja sukupuolen mukaan maakunnittain ja kunnittain 31.12.2002  
 Befolkning under 19 år efter ålder och kön landskapsvis och kommunvis 31.12.2002  
 Population under 19 by age, sex, by region and municipality 31.12.2002

(Jatk.)  
 (Forts.)  
 (Cont.)

Alue Område Area	Molemmat sukupuolet - Båda könen - Both sexes															
	Ikä - Ålder - Age															
	0-18	0-6	7-15	16-18	0	1	2	3	4	5	6	7	8	9	10	11
Merijärvi	448	142	233	73	28	16	18	24	20	23	13	23	21	20	27	26
Muhos	2335	799	1176	360	106	122	109	93	128	120	123	120	115	147	136	135
Nivala	3213	1128	1508	577	164	168	153	159	148	168	168	172	170	156	178	149
Oulainen	2222	755	1091	376	108	109	116	107	98	113	104	122	126	115	120	139
Oulu - Uleåborg	28026	10608	12818	4600	1725	1605	1547	1535	1386	1444	1386	1527	1401	1453	1490	1454
Oulunsalo	3254	1293	1503	458	209	189	180	180	178	173	184	187	173	168	174	171
Piippola	383	92	203	88	11	7	10	15	17	18	14	19	18	31	22	28
Pudasjärvi	2575	742	1339	494	95	104	107	92	123	113	108	131	146	140	145	157
Pulkila	398	119	193	86	12	18	17	25	17	14	16	13	23	13	29	19
Pyhäjoki	930	271	476	183	33	32	47	39	45	33	42	50	48	51	55	56
Pyhäjärvi	1429	391	748	290	44	52	37	55	57	79	67	72	95	82	82	76
Pyhäntä	632	186	346	100	15	28	17	27	29	31	39	37	29	34	43	38
Raahe - Brahamstad	5858	2010	2739	1109	285	288	296	291	295	282	273	274	287	303	317	316
Rantsila	532	164	278	92	26	19	21	27	20	28	23	29	29	31	30	26
Reisjärvi	910	280	471	159	40	39	41	41	38	45	36	52	41	53	45	59
Ruukki	1347	405	699	243	59	53	61	64	50	62	56	69	64	87	72	76
Sievi	1783	644	878	261	95	79	97	90	86	100	97	107	102	97	97	94
Sillakajoki	448	139	226	83	19	16	20	17	24	23	20	30	16	27	19	21
Taivalkoski	1402	402	780	240	44	47	57	44	69	61	80	68	90	79	70	103
Tymävä	1886	698	917	251	95	88	109	83	118	95	102	114	108	108	108	108
Utajärvi	821	240	435	146	41	27	32	34	30	32	44	37	48	52	50	55
Vihanti	902	255	466	181	30	32	33	37	31	45	47	58	41	50	44	59
Yli-Ii	772	235	410	127	30	30	31	38	27	50	29	40	42	46	49	40
Ylikiminki	972	290	527	155	40	38	46	44	39	37	46	49	47	55	58	73
Ylivieska	3582	1227	1732	623	195	163	182	170	183	168	166	184	193	166	199	160
<b>KAINUU</b>	<b>19724</b>	<b>5881</b>	<b>10037</b>	<b>3626</b>	<b>786</b>	<b>758</b>	<b>813</b>	<b>820</b>	<b>858</b>	<b>871</b>	<b>977</b>	<b>1056</b>	<b>1065</b>	<b>1085</b>	<b>1138</b>	<b>1081</b>
<b>KAJANALAND</b>																
Hyrnsalmi	723	154	414	155	22	27	14	22	23	15	31	56	32	39	39	52
Kajaani - Kajana	8496	2729	4159	1608	370	374	385	385	395	396	424	447	454	461	464	434
Kuhmo	2248	610	1181	457	76	87	100	71	87	79	110	107	121	128	118	140
Paitamo	984	286	511	187	35	34	41	31	42	48	55	50	59	41	58	51
Purolanka	730	203	376	151	23	15	30	33	36	29	37	41	39	43	46	33
Ristijärvi	341	85	194	82	9	5	7	8	7	14	15	16	19	21	22	19
Sotkamo	2471	740	1257	474	92	82	97	114	111	125	119	145	130	141	160	145
Suomussalmi	2116	598	1077	441	78	81	75	87	80	86	111	113	111	115	113	118
Vaaja	934	278	503	153	36	30	37	44	43	45	43	46	51	54	71	44
Vuolijoki	681	198	365	118	25	23	27	25	32	34	32	35	49	42	45	45
<b>LAPPI</b>	<b>44042</b>	<b>13478</b>	<b>22372</b>	<b>8192</b>	<b>1762</b>	<b>1775</b>	<b>1933</b>	<b>1918</b>	<b>1973</b>	<b>2012</b>	<b>2105</b>	<b>2145</b>	<b>2369</b>	<b>2375</b>	<b>2558</b>	<b>2592</b>
<b>LAPPLAND</b>																
Enontekiö - Enontekiä	465	126	258	81	12	17	13	19	27	22	16	22	26	27	30	24
Inari - Enare	1622	476	846	300	48	80	69	78	62	56	83	88	89	96	108	103
Kemi	4866	1575	2344	947	222	222	219	225	242	214	231	198	246	240	252	280
Kemijärvi	2005	529	1045	431	61	80	80	74	63	83	88	89	114	108	119	115
Keminmaa	2402	785	1207	410	95	87	125	116	105	122	135	118	117	127	126	144
Kittilä	1276	384	669	223	49	42	53	49	68	61	62	83	63	63	70	78
Kolari	859	203	481	175	26	24	30	34	28	24	37	39	52	50	49	61
Muonio	578	158	310	110	23	18	16	20	25	32	22	35	29	40	39	28
Palkosenniemi	241	52	120	69	6	9	3	10	8	7	9	14	9	9	18	14
Pello	981	235	544	202	31	27	25	33	37	45	37	46	54	49	55	77
Posio	978	267	493	218	31	28	41	39	40	37	51	45	50	59	48	59
Ranua	1559	461	799	299	59	57	60	58	75	73	79	67	80	72	93	83
Rovaniemen mtk - Rovaniemi lk	6105	1943	3171	991	256	240	250	264	302	296	335	310	374	350	374	366
Rovaniemi	7742	2519	3784	1439	361	362	385	351	348	376	336	386	403	399	460	435
Salla	893	214	478	203	25	28	23	21	28	41	48	51	45	51	55	36
Savukoski	285	75	160	50	15	12	10	12	10	4	12	7	17	15	17	19
Simo	901	278	450	173	35	38	45	43	33	45	41	41	43	48	53	49
Sodankylä	2248	658	1166	422	78	78	92	101	125	102	82	112	134	129	129	134
Tervola	937	316	484	157	34	44	47	51	51	44	45	52	48	48	45	55
Tomio - Torneå	5627	1812	2793	1022	244	230	277	256	245	267	293	284	305	328	321	344
Utsjoki	281	77	143	61	11	11	16	14	7	11	7	16	8	10	16	14
Ylitornio - Övertorneå	1195	337	649	209	40	43	54	50	44	50	56	62	63	57	83	74

Pojat - Pojkar - Males														Alue Område Area	
Ikä - Alder - Age															
12	13	14	15	16	17	18	0-18	0-6	7-15	16-18	15	16	17	18	
25	25	41	25	24	32	17	237	78	119	40	10	13	20	7	Merijärvi
131	143	121	128	120	128	112	1207	417	590	200	64	63	73	64	Muhos
162	186	149	188	177	199	201	1663	580	785	298	88	97	99	102	Nivala
144	107	115	103	121	140	115	1087	361	547	179	66	52	71	56	Oulainen
1363	1390	1391	1349	1410	1467	1703	14201	5478	6484	2259	679	692	735	832	Oulu - Uleåborg
167	162	145	156	165	142	151	1705	691	773	241	88	82	75	84	Oulunsalo
23	17	23	24	27	37	24	203	52	100	51	14	16	25	10	Piippola
160	152	155	153	162	165	167	1310	380	679	251	88	76	79	96	Pudasjärvi
26	26	16	26	25	31	30	212	69	95	48	14	8	21	19	Puikkila
57	49	56	54	68	64	51	491	153	240	98	32	36	34	28	Pyhäjoki
88	88	79	88	91	84	115	765	221	396	148	49	48	39	61	Pyhäjärvi
39	45	37	44	33	39	28	317	92	168	57	26	16	26	15	Pyhäntä
294	342	310	296	336	370	403	3018	1029	1411	576	148	176	202	198	Raahe - Brahestad
33	37	24	37	34	23	35	296	94	149	53	23	21	11	21	Rantsila
62	49	49	61	45	53	61	494	150	256	88	34	29	25	34	Reisjärvi
82	83	74	92	65	81	97	675	201	351	123	48	36	39	48	Ruukki
93	93	92	103	92	82	87	907	330	430	147	54	49	43	55	Sievi
25	24	39	25	25	30	28	240	75	121	44	11	17	13	14	Sillakajoki
88	103	81	78	76	79	85	762	226	398	138	39	44	42	52	Taivalkoski
93	104	72	106	93	85	73	935	365	441	129	48	55	38	38	Tyrmävä
46	56	44	47	39	47	60	436	126	232	78	33	22	25	31	Utajärvi
56	55	62	41	64	63	54	461	138	232	91	21	30	27	34	Vihanti
49	53	43	48	42	45	40	370	115	199	56	27	18	17	21	Yli-Ii
53	67	61	64	41	57	57	503	136	285	82	36	19	33	30	Ylikiminki
207	212	212	199	204	203	216	1845	634	892	319	99	113	108	98	Ylivieska
1167	1084	1177	1188	1232	1289	1305	9959	2945	5105	1909	582	632	616	661	KAINUU KAJANALAND
49	54	43	50	56	45	54	377	90	202	85	23	35	24	26	Hyrynsalmi
512	437	483	467	507	549	552	4204	1369	2095	740	224	242	235	263	Kajaani - Kajana
139	117	158	153	146	156	155	1190	319	626	245	81	73	88	84	Kuhmo
50	63	62	77	57	52	78	503	136	262	105	43	33	28	44	Paltamo
35	39	50	50	42	61	48	370	99	181	90	20	30	31	29	Puolanka
19	23	28	27	28	29	25	174	36	101	37	12	12	12	13	Ristijärvi
141	113	140	142	146	174	154	1189	343	615	231	66	67	83	81	Sotkamo
132	127	116	132	153	143	145	1083	304	556	223	73	82	68	73	Suomussalmi
57	66	59	55	55	43	55	487	141	263	83	21	30	23	30	Vaala
33	45	38	33	42	37	39	382	108	204	70	19	28	24	18	Vuolijoki
2654	2612	2570	2497	2603	2731	2858	22411	6895	11289	4227	1255	1340	1414	1473	LAPPI LAPPLAND
30	29	32	38	20	30	31	242	76	121	45	23	13	17	15	Enontekiö - Enontekis
94	95	95	78	89	100	111	828	244	414	170	30	51	57	62	Inari - Enare
267	266	289	306	302	301	344	2460	810	1165	485	155	153	162	170	Kemi
131	127	131	111	136	146	149	1043	285	537	221	55	62	81	78	Kemijärvi
147	154	136	138	129	143	138	1196	392	585	219	73	71	78	70	Karimaa
85	79	73	75	71	63	89	653	197	338	118	30	35	40	43	Kittilä
59	72	43	56	55	51	69	444	109	257	78	31	23	19	36	Kolari
32	39	31	37	35	30	45	298	72	163	63	22	16	20	27	Muonio
11	15	19	13	23	23	23	126	24	64	38	6	11	13	14	Pelkosenniemi
67	63	63	70	69	71	62	498	111	278	109	38	36	35	38	Pello
53	55	63	61	74	70	74	517	143	267	107	33	32	32	43	Posio
100	109	84	101	95	98	106	802	243	402	157	53	48	56	53	Ranua
357	354	372	314	327	329	335	3120	991	1604	525	162	173	162	190	Rovaniemen mlk - Rovaniemi lk
450	425	438	388	409	502	528	3919	1319	1911	689	193	207	237	245	Rovaniemi
67	53	59	59	63	70	70	454	105	238	111	33	39	35	37	Salla
22	18	19	26	14	20	16	147	41	75	31	14	10	14	7	Savukoski
52	61	50	53	48	67	58	460	143	221	96	23	27	34	35	Simo
134	136	125	133	166	146	110	1128	331	564	233	57	86	85	62	Sodankylä
54	56	51	55	42	54	61	483	155	247	81	31	18	28	35	Tervola
346	311	290	284	352	319	351	2851	902	1433	516	143	192	158	166	Tornio - Tomeå
21	14	22	22	19	17	25	161	39	86	36	14	7	11	18	Utsjoki
75	81	75	79	65	81	63	581	163	319	99	36	30	40	29	Ylitornio - Övertorneå

31. Alle 19-vuotiaat iän ja sukupuolen mukaan maakunnittain ja kunnittain 31.12.2002  
 Befolkning under 19 år efter ålder och kön landskapsvis och kommunvis 31.12.2002  
 Population under 19 by age, sex, by region and municipality 31.12.2002

(Jatk.)  
 (Forts.)  
 (Cont.)

Alue Område Area	Molemmat sukupuolet - Båda könen - Both sexes															
	Ikä - Ålder - Age															
	0-18	0-6	7-15	16-18	0	1	2	3	4	5	6	7	8	9	10	11
<b>AHVENANMAA</b>	<b>6002</b>	<b>2041</b>	<b>3073</b>	<b>888</b>	<b>261</b>	<b>278</b>	<b>264</b>	<b>298</b>	<b>318</b>	<b>310</b>	<b>312</b>	<b>354</b>	<b>308</b>	<b>353</b>	<b>345</b>	<b>334</b>
ÅLAND																
Brändö	112	34	87	11	3	4	4	6	5	6	6	7	3	6	9	8
Eckerö	215	65	115	35	10	7	13	7	10	6	12	12	15	11	12	13
Finström	567	196	294	77	24	27	26	29	32	23	35	30	33	37	29	23
Föglö	116	47	55	14	7	8	7	5	3	12	5	2	3	7	3	8
Geta	103	25	62	16	1	7	3	5	3	1	5	5	7	5	7	4
Hammarland	311	106	167	38	14	16	12	15	24	15	10	18	18	18	23	25
Jomala	904	298	474	132	35	47	41	36	55	34	50	54	45	62	60	50
Kumlinge	87	24	47	16	4	3	4	2	4	4	3	2	4	7	7	4
Kökar	70	32	31	7	5	5	1	8	2	4	7	5	2	4	1	6
Lemland	487	174	244	69	23	20	21	22	38	28	22	39	17	32	23	28
Lumparland	84	33	42	9	3	2	5	8	5	5	5	4	5	4	6	4
Maarianhamina - Mariehamn	2198	784	1072	382	102	102	95	121	102	128	114	125	113	121	120	116
Saltvik	400	137	208	57	16	15	21	19	19	24	23	25	19	21	30	19
Sottunga	26	8	14	4	2	-	2	-	-	3	1	1	2	3	-	3
Sund	234	71	137	26	8	7	7	12	11	15	11	21	14	12	13	16
Vårdö	88	27	46	15	4	8	2	3	5	2	3	4	8	3	2	7

Pojat - Pojkar - Males														Alue Område Area	
12	13	14	15	16	17	18	0-18	0-6	7-15	16-18	15	16	17		18
361	345	363	310	305	301	282	3085	1054	1567	464	158	162	161	141	<b>AHVENANMAA</b> <b>ÅLAND</b>
9	10	6	9	3	6	2	63	23	37	3	6	-	2	1	Brändö
18	8	12	14	11	13	11	110	37	59	14	8	5	6	3	Eckerö
36	33	40	33	23	27	27	288	103	134	51	19	18	18	15	Finström
7	7	7	11	5	6	3	57	21	28	8	6	3	4	1	Föglö
9	7	10	8	8	4	4	55	11	33	11	5	6	3	2	Geta
17	13	22	13	11	16	11	147	54	73	20	5	3	8	9	Hammarland
56	58	47	42	50	48	34	478	153	257	68	24	28	22	18	Jomala
6	8	5	4	4	6	6	58	15	32	11	2	3	5	3	Kumlinge
3	1	4	5	5	-	2	38	18	16	4	3	3	-	1	Kökar
27	21	37	20	21	26	22	260	95	139	26	10	6	13	7	Lemland
7	3	4	5	3	6	-	41	18	19	4	1	1	3	-	Lumparland
117	128	125	107	120	113	129	1099	388	531	180	48	57	57	66	Maarianhamina - Mariehamn
24	28	16	24	20	20	17	214	63	115	36	15	13	14	9	Sahtvik
2	1	2	-	2	1	1	12	2	6	4	-	2	1	1	Sottunga
17	15	18	11	11	4	11	117	37	64	16	4	8	3	5	Sund
6	4	8	4	8	5	2	48	16	24	8	2	6	2	-	Vårdö

32. Väestö kielen ja kansalaisuuden mukaan maakunnittain ja kunnittain 31.12.2002  
 Befolkning efter språk och medborgarskap, landskapsvis och kommunvis 31.12.2002  
 Language and citizenship of the population by region and municipality 31.12.2002

Alue Område Area	Yhteensä Totalt Total		Äidinkieli - Modersmål - Mother tongue						Ulkomaan kansalaisia - Utländska medborgarskap - Foreign citizenship			
		%	Suomi Finska Finnish	%	Ruotsi Svenska Swedish	%	Muu Annat Other	%	Yhteensä Totalt Total	%	Miehet Män Males	Naiset Kvinnor Females
KOKO MAA HELA LANDET WHOLE COUNTRY	5206295	100,0	4797311	92,1	290251	5,8	118733	2,3	103682	2,0	51697	51885
Kaupunkimaiset kunnat Urbana kommuner Urban municipalities	3225913	100,0	2975536	92,2	147378	4,6	102999	3,2	88216	2,7	44487	43729
Taajaan asutut kunnat Tätortskommuner Semi-urban municipalities	882617	100,0	814261	92,3	61218	6,9	7138	0,8	7154	0,8	3367	3787
Maaseutumaiset kunnat Landsbygdskommuner Rural municipalities	1097765	100,0	1007514	91,8	81655	7,4	8596	0,8	8312	0,8	3843	4469
<b>MANNER-SUOMI</b> FASTA FINLAND	5180038	100,0	4796010	92,6	285790	5,1	118238	2,3	103682	2,0	51697	51985
UUSIMAA NYLAND	1329004	100,0	1163218	87,5	103986	7,8	61820	4,7	50431	3,8	26175	24256
ITÄ-UUSIMAA ÖSTRA NYLAND	90934	100,0	58023	63,8	31171	34,3	1740	1,9	1647	1,8	779	868
VARSINAIS-SUOMI EGENTLIGA FINLAND	450968	100,0	412486	91,5	26292	5,8	12190	2,7	10941	2,4	5554	5387
SATAKUNTA SATAKUNTA	235416	100,0	232761	98,9	764	0,3	1891	0,8	1847	0,8	838	1009
KANTA-HÄME EGENTLIGA TAVASTLAND	165886	100,0	163384	98,5	533	0,3	1969	1,2	1835	1,1	853	982
PIRKANMAA BIRKALAND	453978	100,0	444469	97,9	1568	0,3	7941	1,7	7056	1,6	3631	3425
PÄIJÄT-HÄME PÄIJÄNNE-TAVASTLAND	198088	100,0	193802	97,8	525	0,3	3781	1,9	3601	1,8	1667	1834
KYMENLAAKSO KYMMENTEDALEN	186111	100,0	181286	97,4	1637	0,9	3188	1,7	2862	1,5	1175	1687
ETELÄ-KARJALA SÖDRA KARELEN	138694	100,0	133701	97,8	199	0,1	2794	2,0	2594	1,9	1097	1497
ETELÄ-SAVO SÖDRA SAVOLAX	163276	100,0	161310	98,8	229	0,1	1737	1,1	1667	1,0	746	921
POHJOIS-SAVO NORRA SAVOLAX	251976	100,0	249577	99,0	212	0,1	2187	0,9	1928	0,8	909	1019
POHJOIS-KARJALA NORRA KARELEN	169722	100,0	167491	98,7	126	0,1	2105	1,2	2006	1,2	831	1175
KESKI-SUOMI MELLERSTA FINLAND	265078	100,0	261317	98,6	384	0,1	3377	1,3	3240	1,2	1529	1711
ETELÄ-POHJANMAA SÖDRA ÖSTERBOTTEN	194105	100,0	192755	99,3	459	0,2	891	0,5	954	0,5	440	514
POHJANMAA ÖSTERBOTTEN	173006	100,0	79806	46,1	90188	52,1	3012	1,7	3406	2,0	1741	1665
KESKI-POHJANMAA MELLERSTA ÖSTERBOTTEN	70674	100,0	63457	89,8	6719	9,5	498	0,7	577	0,8	259	318
POHJOIS-POHJANMAA NORRA ÖSTERBOTTEN	369974	100,0	366081	98,9	477	0,1	3416	0,9	3203	0,9	1601	1602
KAINUU KAJANALAND	87371	100,0	86585	99,1	58	0,1	728	0,8	727	0,8	303	424

32. Väestö kielen ja kansalaisuuden mukaan maakunnittain ja kunnittain 31.12.2002  
 Befolkning efter språk och medborgarskap, landskapsvis och kommunvis 31.12.2002  
 Language and citizenship of the population by region and municipality 31.12.2002

(Jatk.)  
 (Forts.)  
 (Cont.)

Alue Område Area	Yhteensä Totalt Total		Äidinkieli - Modersmål - Mother tongue						Ulkomaan kansalaisia - Utländska medborgarskap - Foreign citizenship			
			Suomi		Ruotsi		Muu		Yhteensä		Miehet Män	Naiset Kvinnor
			Finska Finnish	%	Svenska Swedish	%	Annat Other	%	Totalt Total	%		
LAPPI LAPPLAND	187777	100,0	184501	98,3	283	0,2	2993	1,6	1816	1,0	682	934
AHVENANMAA ÅLAND	26257	100,0	1301	5,0	24461	93,2	495	1,9	1344	5,1	687	657
UUSIMAA NYLAND	1329004	100,0	1163218	87,5	103968	7,8	61820	4,7	50431	3,8	26175	24256
Pääkaupunkiseutu Huvudstadsregion	971785	100,0	851391	87,6	64703	6,7	55891	5,7	45148	4,6	23511	21637
Espoo - Esbo	221597	100,0	190872	86,1	20000	9,0	10725	4,8	8740	3,9	4669	4071
Hanko - Hangö	9999	100,0	5393	53,9	4437	44,4	169	1,7	185	1,7	79	86
Helsinki - Helsingfors	559716	100,0	488979	87,4	35451	6,3	35286	6,3	28812	5,1	15108	13704
Hyvinkää - Hyvinge	42997	100,0	41736	97,1	290	0,7	971	2,3	790	1,8	377	413
Inkoo - Ingå	5034	100,0	1814	36,0	3138	62,3	82	1,6	87	1,7	53	34
Järvenpää - Träskända	36602	100,0	35475	96,9	309	0,8	818	2,2	552	1,5	280	272
Karjaa - Karis	8897	100,0	3345	37,6	5367	60,3	185	2,1	188	2,1	93	93
Karjalohja - Karleby	1489	100,0	1426	95,8	29	1,9	34	2,3	28	1,9	16	12
Karkkila - Högfors	8765	100,0	8841	99,8	46	0,5	78	0,9	77	0,9	38	39
Kaunislahti - Grankulla	8582	100,0	4088	47,8	3335	38,9	259	3,0	254	3,0	142	112
Kerava - Kerbo	30709	100,0	29525	96,1	375	1,2	809	2,6	625	2,0	297	328
Kirkkonummi - Kyrkslätt	30937	100,0	23958	77,4	6265	20,3	714	2,3	668	2,2	343	325
Lojja - Lojo	35647	100,0	33580	94,2	1528	4,3	539	1,5	482	1,4	266	216
Mäntsälä	17203	100,0	16954	98,6	135	0,8	114	0,7	101	0,6	49	52
Nurmi-Pusula	5886	100,0	5761	97,9	56	1,0	69	1,2	68	1,2	33	35
Nurmijärvi	34791	100,0	33992	97,7	411	1,2	388	1,1	309	0,9	126	183
Pohja - Pojo	5074	100,0	2983	58,8	1938	38,2	153	3,0	164	3,2	89	75
Pormainen - Borgnäs	4339	100,0	4225	97,4	78	1,8	36	0,8	34	0,8	18	16
Sarjamaa	1227	100,0	1196	97,5	9	0,7	22	1,8	18	1,5	13	5
Siuntio - Sjundeå	4997	100,0	3080	61,6	1857	37,2	60	1,2	69	1,4	46	23
Tammisaari - Ekenäs	14517	100,0	2309	15,9	11962	82,4	246	1,7	301	2,1	159	142
Tuusula - Tusby	33377	100,0	32395	97,1	592	1,8	390	1,2	325	1,0	168	157
Vantaa - Vanda	181890	100,0	166552	91,6	5917	3,3	9421	5,2	7342	4,0	3592	3750
Vihri - Vichtis	24732	100,0	24039	97,2	441	1,8	252	1,0	234	0,9	121	113
ITÄ-UUSIMAA ÖSTRA NYLAND	90934	100,0	58023	63,8	31171	34,3	1740	1,9	1647	1,8	779	868
Askola	4446	100,0	4275	96,2	123	2,8	48	1,1	45	1,0	18	27
Lapinjärvi - Lapträsk	2981	100,0	1943	65,2	1007	33,8	31	1,0	40	1,3	17	23
Liljendal	1462	100,0	294	20,1	1157	79,1	11	0,8	19	1,3	13	6
Lovisa - Lovisa	7440	100,0	4347	58,4	2944	39,6	149	2,0	155	2,1	62	93
Myrskylä - Mörskom	1992	100,0	1746	87,7	220	11,0	26	1,3	20	1,0	10	10
Pernaja - Pernå	3823	100,0	1378	36,0	2409	63,0	36	0,9	45	1,2	19	26
Porvoo - Borgå	45730	100,0	29250	64,0	15309	33,5	1171	2,6	1063	2,3	508	555
Pukila	1949	100,0	1919	98,5	12	0,6	18	0,9	14	0,7	3	11
Ruotsinpyhtää - Strömfors	2934	100,0	2342	79,8	577	19,7	15	0,5	16	0,5	5	11
Sipoo - Sibbo	18177	100,0	10529	57,9	7413	40,8	235	1,3	230	1,3	124	106
VARSINAIS-SUOMI EGENTLIGA FINLAND	450868	100,0	412486	91,5	26292	5,8	12190	2,7	10941	2,4	5554	5387
Alastaro	3051	100,0	3033	99,4	5	0,2	13	0,4	17	0,6	6	11
Askainen - Villnäs	925	100,0	910	98,4	11	1,2	4	0,4	7	0,8	1	6
Aura	3457	100,0	3411	98,7	16	0,5	30	0,9	28	0,8	14	12
Dragsfjärd	3423	100,0	794	23,2	2614	76,4	15	0,4	84	1,9	34	30
Halikko	9247	100,0	9064	98,0	78	0,8	105	1,1	95	1,0	55	40
Houtskär - Houtskär	653	100,0	73	11,2	579	88,7	1	0,2	4	0,6	3	1
Iniö	248	100,0	60	24,2	188	75,8	-	-	4	1,6	3	1
Kaarina - St Karina	20897	100,0	19686	94,2	820	3,9	391	1,9	311	1,5	157	154
Karainen	2468	100,0	2451	99,3	8	0,3	9	0,4	14	0,6	5	9
Kerniö - Kärnä	3327	100,0	1158	34,8	2142	64,4	27	0,8	52	1,6	23	29
Kivikala	1861	100,0	1823	98,0	14	0,8	24	1,3	25	1,3	11	14
Kisko	1940	100,0	1904	98,1	9	0,5	27	1,4	28	1,4	12	16
Korpoo - Korpo	941	100,0	239	25,4	698	74,2	4	0,4	10	1,1	3	7
Koski Tl	2553	100,0	2538	99,4	7	0,3	8	0,3	6	0,2	3	3
Kustavi - Gustavs	973	100,0	850	87,4	14	1,4	9	0,9	10	1,0	2	8



32. Väestö kielen ja kansalaisuuden mukaan maakunnittain ja kunnittain 31.12.2002  
 Befolkning efter språk och medborgarskap, landskapsvis och kommunvis 31.12.2002  
 Language and citizenship of the population by region and municipality 31.12.2002

(Jatk.)  
 (Forts.)  
 (Cont.)

Alue Område Area	Yhteensä		Äidinkieli - Modersmål - Mother tongue						Ulkomaan kansalaisia - Utländska medborgarskap - Foreign citizenship				
	Totall Total	%	Suomi		Ruotsi		Muu		Yhteensä		Miehet		Naiset Kvinnor
			Finska Finnish	%	Svenska Swedish	%	Annat Other	%	Totalt Total	%	Män Males		
Kuusjoki	1835	100,0	1816	99,0	8	0,4	11	0,8	9	0,5	7	2	
Laitila	8685	100,0	8613	99,2	19	0,2	53	0,6	59	0,7	29	30	
Lemu	1529	100,0	1521	99,5	5	0,3	3	0,2	1	0,1	-	1	
Lieto - Lundo	14805	100,0	14322	98,1	140	1,0	143	1,0	119	0,8	55	64	
Loimaa	7149	100,0	7071	98,9	4	0,1	74	1,0	64	0,9	26	38	
Loimaan kunta - Loimaa kommun	5991	100,0	5972	99,7	6	0,1	13	0,2	17	0,3	9	8	
Marttila	2102	100,0	2087	99,3	8	0,4	7	0,3	14	0,7	5	9	
Masku	5846	100,0	5565	98,6	62	1,1	19	0,3	19	0,3	13	6	
Mellilä	1223	100,0	1216	99,4	2	0,2	5	0,4	6	0,5	4	2	
Merimasku	1468	100,0	1441	98,2	16	1,1	11	0,7	11	0,7	3	8	
Metsolinen	1749	100,0	1729	98,9	7	0,4	13	0,7	11	0,6	6	5	
Muuria	1453	100,0	1431	98,5	9	0,6	13	0,9	12	0,8	5	7	
Mynämäki	6198	100,0	6139	99,0	32	0,5	27	0,4	33	0,5	17	16	
Naantali - Nådendal	13428	100,0	13102	97,6	214	1,6	112	0,8	94	0,7	49	45	
Nauvo - Nagu	1424	100,0	355	24,9	1051	73,8	18	1,3	21	1,5	10	11	
Nousiainen - Nousis	4269	100,0	4228	99,0	32	0,7	9	0,2	20	0,5	10	10	
Oripää	1326	100,0	1310	98,8	-	-	16	1,2	10	0,8	5	5	
Palmio - Pemar	9880	100,0	9780	98,8	62	0,6	58	0,6	49	0,5	30	19	
Parainen - Pargas	11975	100,0	5318	44,4	6538	54,6	119	1,0	133	1,1	67	66	
Pemö - Bjämä	6051	100,0	5864	98,9	103	1,7	84	1,4	87	1,4	49	38	
Pertteli	3713	100,0	3670	98,8	20	0,5	23	0,6	20	0,5	9	11	
Piikkio - Pitkis	6638	100,0	6476	97,6	107	1,6	55	0,8	48	0,7	22	26	
Pyhäranta	2290	100,0	2274	99,3	8	0,3	8	0,3	12	0,5	8	4	
Pöytyä	3682	100,0	3649	99,1	13	0,4	20	0,5	24	0,7	11	13	
Raisio - Reso	23322	100,0	22407	96,1	289	1,2	626	2,7	545	2,3	259	286	
Rusko	3564	100,0	3497	98,1	41	1,2	26	0,7	16	0,4	11	5	
Rymättylä - Rymto	1964	100,0	1934	98,5	20	1,0	10	0,5	13	0,7	7	6	
Salo	24686	100,0	23386	94,7	187	0,8	1113	4,5	1063	4,3	524	539	
Sauvo - Sagu	2871	100,0	2779	98,8	55	1,9	37	1,3	36	1,3	22	14	
Somero	9676	100,0	9563	98,8	33	0,3	80	0,8	89	0,9	50	39	
Suomusjärvi	1324	100,0	1305	98,6	11	0,8	8	0,6	9	0,7	4	5	
Särkisalo - Finby	744	100,0	642	86,3	90	12,1	12	1,6	9	1,2	5	4	
Taivassalo - Tövsala	1759	100,0	1727	98,2	17	1,0	15	0,9	13	0,7	5	8	
Tarvasjoki	1932	100,0	1913	99,0	9	0,5	10	0,5	6	0,3	2	4	
Turku - Åbo	174818	100,0	157011	89,9	9040	5,2	8567	4,9	7452	4,3	3629	3623	
Uusikaupunki - Nystad	16696	100,0	16544	99,1	80	0,5	72	0,4	87	0,5	41	46	
Vahto	1844	100,0	1824	98,9	16	0,9	4	0,2	2	0,1	-	2	
Vehmaa	2491	100,0	2480	99,6	5	0,2	6	0,2	7	0,3	4	3	
Velkua	240	100,0	239	99,6	1	0,4	-	-	-	-	-	-	
Västernärjed	810	100,0	81	10,0	720	88,9	9	1,1	16	2,0	4	12	
Yläne	2154	100,0	2131	98,9	9	0,4	14	0,6	12	0,6	6	6	
<b>SATAKUNTA</b>	<b>235416</b>	<b>100,0</b>	<b>232761</b>	<b>98,9</b>	<b>764</b>	<b>0,3</b>	<b>1891</b>	<b>0,8</b>	<b>1847</b>	<b>0,8</b>	<b>838</b>	<b>1009</b>	
<b>SATAKUNTA</b>													
Eura	9405	100,0	9310	99,0	29	0,3	66	0,7	55	0,6	21	34	
Eurajoki - Euraminne	5760	100,0	5723	99,4	14	0,2	23	0,4	20	0,3	8	12	
Harjavalta	7721	100,0	7650	99,1	18	0,2	53	0,7	52	0,7	27	25	
Honkajoki	2104	100,0	2085	99,1	7	0,3	12	0,6	12	0,6	6	6	
Huittinen	9119	100,0	9023	98,9	5	0,1	91	1,0	81	0,9	37	44	
Jämijärvi	2276	100,0	2269	99,7	1	0,0	6	0,3	6	0,3	3	3	
Kankaanpää	12848	100,0	12780	99,5	12	0,1	56	0,4	50	0,4	20	30	
Karvia	2954	100,0	2941	99,6	1	0,0	12	0,4	15	0,5	6	9	
Kiikoinen	1321	100,0	1318	99,8	-	-	3	0,2	1	0,1	-	1	
Kuuskainen	3438	100,0	3408	99,1	3	0,1	27	0,8	29	0,8	13	16	
Kodisjoki	525	100,0	519	98,9	3	0,6	3	0,6	3	0,6	-	3	
Kokemäki - Kumo	8555	100,0	8511	99,5	7	0,1	37	0,4	40	0,5	17	23	
Kulla	1612	100,0	1608	99,8	2	0,1	2	0,1	4	0,2	1	3	
Köyliö - Kjölo	2952	100,0	2933	99,4	7	0,2	12	0,4	12	0,4	7	5	
Lappi	3269	100,0	3255	99,6	4	0,1	10	0,3	12	0,4	5	7	
Lavia	2273	100,0	2260	99,4	4	0,2	9	0,4	10	0,4	7	3	
Luvia	3283	100,0	3239	98,7	22	0,7	22	0,7	20	0,6	9	11	
Merikarvia - Sastmola	3717	100,0	3687	99,2	12	0,3	18	0,5	12	0,3	5	7	
Nakkila	5964	100,0	5929	99,4	22	0,4	13	0,2	20	0,3	9	11	
Noormarkku - Normark	6138	100,0	6088	99,2	30	0,5	20	0,3	15	0,2	9	6	
Pomarkku - Påmark	2608	100,0	2593	99,4	1	0,0	14	0,5	12	0,5	8	4	
Pori - Björneborg	75895	100,0	74693	98,4	359	0,5	843	1,1	861	1,1	385	476	
Punkalaidun	3615	100,0	3576	99,0	6	0,2	31	0,9	26	0,7	11	15	
Rauma - Raumo	37034	100,0	36493	98,5	148	0,4	393	1,1	376	1,0	176	200	
Siikainen	1895	100,0	1889	99,7	1	0,1	5	0,3	10	0,5	7	3	

32. Väestö kielen ja kansalaisuuden mukaan maakunnittain ja kunnittain 31.12.2002  
 Befolkning efter språk och medborgarskap, landskapsvis och kommunvis 31.12.2002  
 Language and citizenship of the population by region and municipality 31.12.2002

(Jatk.)  
 (Forts.)  
 (Cont.)

Alue Område Area	Yhteensä Totalt Total		Äidinkieli - Modersmål - Mother tongue						Ulkomaan kansalaisia - Utländska medborgarskap - Foreign citizenship				
			Suomi		Ruotsi		Muu		Yhteensä		Miehet		Naiset
			Finska	%	Svenska	%	Annat	%	Totalt	%	Män	Kvinnor	
Säkylä	4980	100,0	4939	99,2	13	0,3	28	0,6	28	0,5	10	16	
Uivila - Ulvsby	12379	100,0	12291	99,3	27	0,2	81	0,5	47	0,4	22	25	
Vampula	1776	100,0	1749	98,5	6	0,3	21	1,2	20	1,1	9	11	
<b>KANTA-HÄME EGENTLIGA TAVASTLAND</b>	<b>165886</b>	<b>100,0</b>	<b>163384</b>	<b>98,5</b>	<b>533</b>	<b>0,3</b>	<b>1969</b>	<b>1,2</b>	<b>1835</b>	<b>1,1</b>	<b>853</b>	<b>982</b>	
Forsåsa	18201	100,0	17903	98,4	44	0,2	254	1,4	228	1,3	105	123	
Hattula	9165	100,0	9073	99,0	43	0,5	49	0,5	37	0,4	17	20	
Hauho	3907	100,0	3852	98,6	19	0,5	36	0,9	27	0,7	17	10	
Hausjärvi	8171	100,0	8066	98,7	36	0,4	89	0,8	60	0,7	33	27	
Hurppila	2610	100,0	2592	99,3	4	0,2	14	0,5	12	0,5	10	2	
Hämeenlinna - Tavastehus	46734	100,0	45812	98,0	128	0,3	794	1,7	780	1,7	355	425	
Janakkala	15483	100,0	15290	98,8	63	0,4	130	0,8	119	0,8	52	67	
Jokioinen - Jockis	5641	100,0	5589	99,1	17	0,3	35	0,6	43	0,8	24	19	
Kalvola	3423	100,0	3390	99,0	19	0,6	14	0,4	19	0,6	7	12	
Lammi	5614	100,0	5569	99,2	12	0,2	33	0,6	29	0,5	18	11	
Loppi	7630	100,0	7544	98,9	26	0,3	60	0,8	47	0,6	26	21	
Renko	2330	100,0	2308	99,1	8	0,3	14	0,6	21	0,9	10	11	
Riihimäki	26341	100,0	25846	98,1	80	0,3	415	1,6	359	1,4	153	206	
Tammela	6451	100,0	6418	99,5	14	0,2	19	0,3	24	0,4	9	15	
Tuulos	1531	100,0	1518	99,2	3	0,2	10	0,7	10	0,7	4	6	
Ypäjä	2654	100,0	2614	98,5	17	0,6	23	0,9	20	0,8	13	7	
<b>PIRKANMAA BIRKALAND</b>	<b>453978</b>	<b>100,0</b>	<b>444469</b>	<b>97,9</b>	<b>1568</b>	<b>0,3</b>	<b>7941</b>	<b>1,7</b>	<b>7056</b>	<b>1,6</b>	<b>3631</b>	<b>3425</b>	
Hämeenkyrö - Tavastkyro	9939	100,0	9877	99,4	13	0,1	49	0,5	39	0,4	19	20	
Ikaalinen - Ikaalis	7612	100,0	7572	99,5	6	0,1	34	0,4	40	0,5	17	23	
Juupajoki	2248	100,0	2236	99,5	4	0,2	8	0,4	7	0,3	5	2	
Kangasala	23010	100,0	22708	98,7	75	0,3	227	1,0	217	0,9	107	110	
Kihniö	2392	100,0	2366	99,7	1	0,0	5	0,2	7	0,3	2	5	
Kuhmalampi	1124	100,0	1111	98,8	2	0,2	11	1,0	8	0,7	1	7	
Kuru	2762	100,0	2747	99,5	1	0,0	14	0,5	16	0,6	10	6	
Kylmäkoski	2624	100,0	2591	98,7	6	0,2	27	1,0	20	0,8	7	13	
Lempäälä	17098	100,0	16853	98,6	55	0,3	190	1,1	157	0,9	91	66	
Luopioinen	2370	100,0	2354	99,3	2	0,1	14	0,6	16	0,7	9	7	
Längelmäki	1728	100,0	1718	99,4	3	0,2	7	0,4	7	0,4	3	4	
Mouhijärvi	2921	100,0	2907	99,5	5	0,2	9	0,3	7	0,2	4	3	
Mänttä	6732	100,0	6674	99,1	21	0,3	37	0,5	44	0,7	20	24	
Nokia	27653	100,0	27298	98,7	75	0,3	280	1,0	243	0,9	127	116	
Orivesi	8902	100,0	8843	99,3	11	0,1	48	0,5	44	0,5	20	24	
Parkano	7620	100,0	7579	99,5	5	0,1	36	0,5	37	0,5	20	17	
Pirkkala - Birkala	13884	100,0	13447	98,3	58	0,4	179	1,3	169	1,2	90	79	
Pälkäne	4262	100,0	4230	99,2	13	0,3	19	0,4	18	0,4	8	10	
Ruovesi	5526	100,0	5485	99,3	14	0,3	27	0,5	32	0,6	15	17	
Sehalahti	2207	100,0	2190	99,2	2	0,1	15	0,7	16	0,7	8	8	
Suonenmies	1379	100,0	1369	99,3	1	0,1	9	0,7	11	0,8	7	4	
Tampere - Tammerfors	199823	100,0	192877	96,5	990	0,5	5956	3,0	5242	2,6	2716	2526	
Toijala	8208	100,0	8130	99,0	9	0,1	69	0,8	51	0,6	24	27	
Urjala	5596	100,0	5544	99,1	9	0,2	43	0,8	34	0,6	21	13	
Vatkaoski	20419	100,0	20208	99,0	55	0,3	156	0,8	115	0,6	60	55	
Vammala	15240	100,0	15112	99,2	23	0,2	105	0,7	92	0,6	45	47	
Vesilahti	3596	100,0	3564	99,1	10	0,3	22	0,6	18	0,5	9	9	
Vielä	5285	100,0	5238	99,1	9	0,2	38	0,7	38	0,7	21	17	
Viljakkala	2031	100,0	2009	98,9	7	0,3	15	0,7	11	0,5	6	5	
Vilppula	5647	100,0	5631	99,7	1	0,0	15	0,3	23	0,4	14	9	
Virrat - Virvöis	6077	100,0	6030	99,4	7	0,1	40	0,5	41	0,5	17	24	
Ylöjärvi	21267	100,0	20993	98,7	66	0,3	208	1,0	203	1,0	95	108	
Äetsä	4996	100,0	4958	99,2	9	0,2	29	0,6	33	0,7	13	20	
<b>PÄIJÄT-HÄME PÄIJÄNNE-TAVASTLAND</b>	<b>198088</b>	<b>100,0</b>	<b>193802</b>	<b>97,8</b>	<b>525</b>	<b>0,3</b>	<b>3761</b>	<b>1,9</b>	<b>3601</b>	<b>1,8</b>	<b>1667</b>	<b>1834</b>	
Artjärvi - Artsjö	1562	100,0	1544	98,8	12	0,8	6	0,4	6	0,4	1	5	
Asikkala	8648	100,0	8559	99,0	22	0,3	67	0,8	75	0,9	38	37	
Hartola	3783	100,0	3754	99,2	4	0,1	25	0,7	26	0,7	4	22	
Heinola	20940	100,0	20638	98,6	41	0,2	261	1,2	264	1,3	118	146	
Hollola	20527	100,0	20283	98,8	50	0,2	194	0,9	166	0,8	85	81	

32. Väestö kielen ja kansalaisuuden mukaan maakunnittain ja kunnittain 31.12.2002  
 Befolkning efter språk och medborgarskap, landskapsvis och kommunvis 31.12.2002  
 Language and citizenship of the population by region and municipality 31.12.2002

(Jatk.)  
 (Forts.)  
 (Cont.)

Alue Område Area	Yhteensä Totalt Total		Äidinkieli - Modersmål - Mother tongue						Ulkomaan kansalaisia - Utländska medborgarskap - Foreign citizenship				
		%	Suomi Finska Finnish		Ruotsi Svenska Swedish		Muu Annat Other		Yhteensä Totalt Total		Miehet Män Males		Naiset Kvinnor Females
Hämeenkoski	2192	100,0	2177	99,3	2	0,1	13	0,6	14	0,6	9	5	
Kärkölä	4948	100,0	4839	97,8	12	0,2	97	2,0	86	1,7	37	49	
Lahti - Lahtis	97968	100,0	94944	96,9	275	0,3	2749	2,8	2626	2,7	1228	1398	
Nastola	14684	100,0	14508	98,8	35	0,2	141	1,0	136	0,9	55	81	
Orimattila	14310	100,0	14110	98,6	51	0,4	149	1,0	142	1,0	63	79	
Pedasjoki	3746	100,0	3711	99,1	15	0,4	20	0,5	18	0,5	9	9	
Sysmä	4780	100,0	4735	99,1	6	0,1	39	0,8	42	0,9	20	22	
<b>KYMENLAAKSO KYMMENTALEN</b>	<b>186111</b>	<b>100,0</b>	<b>181286</b>	<b>97,4</b>	<b>1637</b>	<b>0,9</b>	<b>3188</b>	<b>1,7</b>	<b>2862</b>	<b>1,5</b>	<b>1175</b>	<b>1687</b>	
Anjalankoski	17301	100,0	17068	98,7	39	0,2	194	1,1	190	1,1	83	107	
Elmäki	8615	100,0	8490	98,5	63	0,7	62	0,7	44	0,5	13	31	
Hamina - Fredrikshamn	21720	100,0	21290	98,0	68	0,3	362	1,7	316	1,5	123	193	
Iitti	7376	100,0	7290	98,8	25	0,3	61	0,8	58	0,8	24	34	
Jaala	1924	100,0	1914	99,5	2	0,1	8	0,4	6	0,3	5	1	
Kotka	54622	100,0	52894	96,8	587	1,1	1141	2,1	1025	1,9	430	595	
Kouvola	31369	100,0	30352	96,8	134	0,4	883	2,8	801	2,6	325	476	
Kuusankoski	20457	100,0	20170	98,6	86	0,4	201	1,0	171	0,8	63	108	
Miehikkälä	2538	100,0	2498	98,4	5	0,2	35	1,4	34	1,3	9	25	
Pyhtää - Pyttis	5222	100,0	4587	87,8	573	11,0	62	1,2	50	1,0	24	26	
Valkeala	11195	100,0	11062	98,8	37	0,3	96	0,9	86	0,8	39	47	
Virolahti	3772	100,0	3671	97,3	18	0,5	83	2,2	81	2,1	37	44	
<b>ETELÄ-KARJALA SÖDRA KARELEN</b>	<b>136694</b>	<b>100,0</b>	<b>133701</b>	<b>97,8</b>	<b>199</b>	<b>0,1</b>	<b>2794</b>	<b>2,0</b>	<b>2594</b>	<b>1,9</b>	<b>1097</b>	<b>1497</b>	
Imatra	30230	100,0	29664	98,1	36	0,1	530	1,8	496	1,6	178	318	
Joutseno	10662	100,0	10685	98,4	11	0,1	166	1,5	151	1,4	63	88	
Lappeenranta - Villmanstrand	58707	100,0	56891	96,9	108	0,2	1708	2,9	1591	2,7	696	895	
Lemi	3121	100,0	3067	98,3	3	0,1	51	1,6	48	1,5	22	26	
Luumäki	5357	100,0	5260	98,2	14	0,3	83	1,5	73	1,4	36	37	
Parikkala	4473	100,0	4442	99,3	2	0,0	29	0,6	28	0,6	13	15	
Rautjärvi	4496	100,0	4461	99,2	2	0,0	33	0,7	26	0,6	12	14	
Ruokolahti	6051	100,0	5995	99,1	4	0,1	52	0,9	47	0,8	26	21	
Saari	1434	100,0	1426	99,4	2	0,1	6	0,4	5	0,3	2	3	
Savitaipale	4293	100,0	4267	99,4	9	0,2	17	0,4	12	0,3	6	6	
Suomenniemi	854	100,0	847	99,2	-	-	7	0,8	9	1,1	3	6	
Talpaisaari	4723	100,0	4620	97,8	5	0,1	98	2,1	96	2,0	38	58	
Uukuniemi	561	100,0	557	99,3	2	0,4	2	0,4	2	0,4	-	2	
Ylämaa	1532	100,0	1519	99,2	1	0,1	12	0,8	10	0,7	2	8	
<b>ETELÄ-SAVO SÖDRA SAVOLAX</b>	<b>163276</b>	<b>100,0</b>	<b>161310</b>	<b>98,8</b>	<b>229</b>	<b>0,1</b>	<b>1737</b>	<b>1,1</b>	<b>1667</b>	<b>1,0</b>	<b>746</b>	<b>921</b>	
Enonkoski	1793	100,0	1778	99,2	1	0,1	14	0,8	13	0,7	6	7	
Haukivuori	2403	100,0	2314	96,3	4	0,2	85	3,5	79	3,3	40	39	
Holnavesi	4514	100,0	4486	99,4	4	0,1	24	0,5	18	0,4	12	6	
Hirvensalmi	2613	100,0	2591	99,2	9	0,3	13	0,5	9	0,3	1	8	
Joroinen - Jorois	5752	100,0	5704	99,2	18	0,3	30	0,5	29	0,5	12	17	
Juva	7449	100,0	7382	99,1	13	0,2	54	0,7	55	0,7	23	32	
Jäppilä	1603	100,0	1593	99,4	1	0,1	9	0,6	14	0,9	7	7	
Kangasniemi	6494	100,0	6456	99,4	6	0,1	32	0,5	30	0,5	12	18	
Kerimäki	8005	100,0	5952	99,1	3	0,0	50	0,8	43	0,7	14	29	
Mikkeli - St Michel	46491	100,0	45788	98,5	69	0,1	634	1,4	608	1,3	292	316	
Mäntyharju	7061	100,0	6985	98,9	6	0,1	70	1,0	67	0,9	30	37	
Pertunmaa	2175	100,0	2158	99,2	5	0,2	12	0,6	9	0,4	4	5	
Pieksämäen mk - Pieksämäki lk	6118	100,0	6083	99,4	6	0,1	29	0,5	21	0,3	6	15	
Pieksämäki	12612	100,0	12478	98,9	10	0,1	124	1,0	113	0,9	39	74	
Punkaharju	4166	100,0	4123	99,0	5	0,1	38	0,9	67	1,6	29	38	
Puumala	2931	100,0	2910	99,3	2	0,1	19	0,6	22	0,8	11	11	
Rantasalmi	4514	100,0	4473	99,1	10	0,2	31	0,7	30	0,7	13	17	
Ristiina	5160	100,0	5047	97,8	11	0,2	102	2,0	109	2,1	47	62	
Savonlinna - Nyslott	27602	100,0	27228	98,6	38	0,1	336	1,2	302	1,1	135	167	
Savonranta	1299	100,0	1283	98,8	5	0,4	11	0,8	11	0,8	4	7	
Sulkava	3363	100,0	3346	99,5	3	0,1	14	0,4	12	0,4	5	7	
Virtasalmi	1158	100,0	1152	99,5	-	-	6	0,5	6	0,5	4	2	

32. Väestö kielen ja kansalaisuuden mukaan maakunnittain ja kunnittain 31.12.2002  
 Befolkning efter språk och medborgarskap, landskapsvis och kommunvis 31.12.2002  
 Language and citizenship of the population by region and municipality 31.12.2002

(Jatk.)  
 (Forts.)  
 (Cont.)

Alue Område Area	Yhteensä Totalt Total		Äidinkieli - Modersmål - Mother tongue						Ulkomaan kansalaisia - Utländska medborgarskap - Foreign citizenship			
	%		Suomi Finska Finnish	%	Ruotsi Svenska Swedish	%	Muu Annat Other	%	Yhteensä Totalt Total	%	Miehet Män Males	Naiset Kvinnor Females
<b>POHJOIS-SAVO NORRA SAVOLAX</b>	<b>251976</b>	<b>100,0</b>	<b>249577</b>	<b>99,0</b>	<b>212</b>	<b>0,1</b>	<b>2187</b>	<b>0,9</b>	<b>1928</b>	<b>0,8</b>	<b>909</b>	<b>1019</b>
Iisalmi - Idensalmi	22835	100,0	22690	99,4	11	0,0	134	0,6	120	0,5	56	64
Juankoski	5740	100,0	5710	99,5	4	0,1	28	0,5	20	0,3	6	14
Kaavi	3660	100,0	3649	99,7	5	0,1	6	0,2	9	0,2	5	4
Kangaslampi	1608	100,0	1602	99,6	-	-	6	0,4	4	0,2	3	1
Karttula	3437	100,0	3419	99,5	3	0,1	15	0,4	16	0,5	3	13
Keitele	2916	100,0	2906	99,7	1	0,0	9	0,3	16	0,5	6	10
Kiuruvesi	10074	100,0	10014	99,4	3	0,0	57	0,6	57	0,6	28	31
Kuopio	87821	100,0	86427	98,4	92	0,1	1302	1,5	1121	1,3	555	566
Lapinlahti	7657	100,0	7637	99,7	2	0,0	18	0,2	19	0,2	7	12
Leppävirta	11044	100,0	10964	99,3	10	0,1	70	0,6	53	0,5	21	32
Maaninka	3808	100,0	3797	99,7	2	0,1	9	0,2	8	0,2	-	8
Nilsia	6677	100,0	6633	99,3	4	0,1	40	0,6	32	0,5	20	12
Pielavesi	5747	100,0	5689	99,0	2	0,0	56	1,0	56	1,0	26	30
Rautalampi	3779	100,0	3764	99,6	1	0,0	14	0,4	13	0,3	9	4
Rautavaara	2240	100,0	2236	99,8	2	0,1	2	0,1	-	-	-	-
Siilinjärvi	19885	100,0	19772	99,4	12	0,1	101	0,5	86	0,4	34	52
Sonkajärvi	5070	100,0	5052	99,6	4	0,1	14	0,3	13	0,3	5	8
Suonenjoki	7888	100,0	7849	99,5	4	0,1	33	0,4	37	0,5	14	23
Tervo	1925	100,0	1905	99,0	-	-	20	1,0	18	0,9	7	11
Tuusniemi	3083	100,0	3075	99,7	1	0,0	7	0,2	7	0,2	4	3
Varkaus	22938	100,0	22683	98,9	42	0,2	213	0,9	185	0,8	87	98
Varpaisjärvi	3147	100,0	3131	99,5	4	0,1	12	0,4	11	0,3	3	8
Vehmersalmi	2056	100,0	2047	99,6	1	0,0	8	0,4	8	0,4	4	4
Vesanto	2697	100,0	2684	99,5	2	0,1	11	0,4	12	0,4	6	6
Viermä	4246	100,0	4242	99,9	-	-	4	0,1	7	0,2	2	5
<b>POHJOIS-KARJALA NORRA KARELEN</b>	<b>169722</b>	<b>100,0</b>	<b>167491</b>	<b>98,7</b>	<b>126</b>	<b>0,1</b>	<b>2105</b>	<b>1,2</b>	<b>2006</b>	<b>1,2</b>	<b>831</b>	<b>1175</b>
Eno	6943	100,0	6893	99,3	6	0,1	44	0,6	55	0,8	14	41
Ilomantsi - Ilomants	6804	100,0	6699	98,5	9	0,1	96	1,4	101	1,5	38	63
Joensuu	52291	100,0	51117	97,8	46	0,1	1128	2,2	1027	2,0	472	555
Juuka	6372	100,0	6298	98,8	5	0,1	69	1,1	60	0,9	26	34
Kesälahti	2785	100,0	2744	98,5	1	0,0	40	1,4	41	1,5	14	27
Kiihtelysvaara	2659	100,0	2637	99,2	3	0,1	19	0,7	16	0,6	6	10
Kitee	10172	100,0	10060	98,9	5	0,0	107	1,1	103	1,0	29	74
Kontiolahti	11930	100,0	11840	99,2	1	0,0	89	0,7	81	0,7	38	45
Lieska	14857	100,0	14560	99,3	12	0,1	85	0,6	98	0,7	35	63
Lipen	11426	100,0	11341	99,3	12	0,1	73	0,6	70	0,6	28	42
Nurmes	9430	100,0	9389	99,6	7	0,1	34	0,4	38	0,4	17	19
Oulokumpu	7955	100,0	7881	99,1	4	0,1	70	0,9	67	0,8	34	33
Pohvijärvi	5224	100,0	5207	99,7	-	-	17	0,3	16	0,3	4	12
Pyhäselkä	7289	100,0	7216	99,0	6	0,1	67	0,9	61	0,8	20	41
Rääkkylä	3020	100,0	2987	98,9	4	0,1	29	1,0	30	1,0	9	21
Tohmajärvi	5075	100,0	4991	98,3	1	0,0	83	1,6	88	1,7	28	60
Tuupovaara	2177	100,0	2158	99,1	1	0,0	18	0,8	19	0,9	6	13
Valtimo	2677	100,0	2662	99,5	3	0,1	12	0,4	14	0,5	6	8
Värnsilä	636	100,0	611	96,1	-	-	25	3,9	23	3,6	9	14
<b>KESKI-SUOMI MELLERSTA FINLAND</b>	<b>265078</b>	<b>100,0</b>	<b>261317</b>	<b>98,6</b>	<b>384</b>	<b>0,1</b>	<b>3377</b>	<b>1,3</b>	<b>3240</b>	<b>1,2</b>	<b>1529</b>	<b>1711</b>
Hankasalmi	5621	100,0	5588	99,4	9	0,2	26	0,5	29	0,5	16	13
Joutsa	4158	100,0	4139	99,5	4	0,1	15	0,4	16	0,4	10	6
Jyväskylä	81110	100,0	78794	97,1	188	0,2	2128	2,6	1951	2,4	984	987
Jyväskylän mtk - Jyväskylä tk	33485	100,0	33070	98,8	55	0,2	360	1,1	325	1,0	152	173
Jämsä	15411	100,0	15287	99,2	5	0,0	119	0,8	119	0,8	39	80
Jämsänkoski	7622	100,0	7537	98,9	6	0,1	79	1,0	84	1,1	39	45
Kannonkoski	1684	100,0	1655	99,5	1	0,1	8	0,5	7	0,4	4	3
Karstula	4957	100,0	4936	99,6	2	0,0	19	0,4	30	0,6	15	15
Kauruu	11510	100,0	11417	99,2	13	0,1	80	0,7	78	0,7	34	44
Kinnula	2015	100,0	2009	99,7	1	0,0	5	0,2	12	0,6	7	5
Kivijärvi	1514	100,0	1505	99,4	-	-	9	0,6	10	0,7	5	5
Konnevesi	3197	100,0	3180	99,5	1	0,0	16	0,5	14	0,4	4	10
Korpilahti	5025	100,0	5001	99,5	5	0,1	19	0,4	13	0,3	3	10
Kuhmoinen	2917	100,0	2902	99,5	6	0,2	9	0,3	14	0,5	7	7
Kyyjärvi	1777	100,0	1771	99,7	-	-	6	0,3	8	0,5	5	3

## 32. Väestö kielen ja kansalaisuuden mukaan maakunnittain ja kunnittain 31.12.2002

(Jatk.)

Befolkning efter språk och medborgarskap, landskapsvis och kommunvis 31.12.2002

(Forts.)

Language and citizenship of the population by region and municipality 31.12.2002

(Cont.)

Alue Område Area	Yhteensä Total Total		Äidinkieli - Modersmål - Mother tongue						Ulkomaan kansalaisia - Utländska medborgarskap - Foreign citizenship			
			Suomi		Ruotsi		Muu		Yhteensä		Miehet Män	Naiset Kvinnor
			Finska	%	Svenska	%	Annat	%	Total	%		
Laukaa	16756	100,0	16629	99,2	15	0,1	112	0,7	108	0,6	47	61
Leivonmäki	1185	100,0	1166	98,4	9	0,8	10	0,8	11	0,9	7	4
Luhanka	915	100,0	913	99,8	2	0,2	-	-	1	0,1	-	1
Multia	2079	100,0	2065	99,3	2	0,1	12	0,6	14	0,7	6	8
Muurame	8407	100,0	8337	99,2	10	0,1	60	0,7	65	0,8	27	38
Petäjävesi	3721	100,0	3703	99,5	3	0,1	15	0,4	18	0,5	8	10
Pihtipudas	5048	100,0	5026	99,8	1	0,0	19	0,4	28	0,6	12	16
Pykönmäki	1080	100,0	1073	99,4	1	0,1	6	0,6	12	1,1	4	8
Searijärvi	10278	100,0	10221	99,4	12	0,1	45	0,4	49	0,5	21	28
Sumialinen	1307	100,0	1304	99,8	1	0,1	2	0,2	3	0,2	2	1
Suolahti	5519	100,0	5466	99,0	7	0,1	46	0,8	50	0,9	24	26
Toivalka	2364	100,0	2354	99,6	-	-	10	0,4	13	0,5	4	9
Uurainen	3111	100,0	3100	99,6	5	0,2	6	0,2	8	0,3	2	6
Vittasaari	7728	100,0	7679	99,4	7	0,1	42	0,5	45	0,6	19	26
Äänekoski	13599	100,0	13492	99,2	13	0,1	94	0,7	105	0,8	42	63
<b>ETELÄ-POHJANMAA</b>	<b>194105</b>	<b>100,0</b>	<b>192755</b>	<b>99,3</b>	<b>459</b>	<b>0,2</b>	<b>691</b>	<b>0,5</b>	<b>954</b>	<b>0,5</b>	<b>440</b>	<b>514</b>
<b>SÖDRA ÖSTERBOTTEN</b>												
Alahärmä	4929	100,0	4853	98,5	49	1,0	27	0,5	28	0,6	14	14
Alajärvi	9139	100,0	9088	99,4	5	0,1	46	0,5	52	0,6	24	28
Alavus	9742	100,0	9717	99,7	4	0,0	21	0,2	24	0,2	10	14
Evijärvi	2990	100,0	2921	97,7	47	1,6	22	0,7	27	0,9	12	15
Ilmajoki	11744	100,0	11682	99,5	17	0,1	45	0,4	46	0,4	26	20
Isojoki - Storå	2643	100,0	2623	99,2	13	0,5	7	0,3	17	0,6	4	13
Jalasjärvi	6792	100,0	6751	99,5	9	0,1	32	0,4	31	0,4	15	16
Jurva	4645	100,0	4591	98,8	25	0,5	29	0,6	30	0,6	17	13
Karjoki - Bötom	1707	100,0	1663	97,4	42	2,5	2	0,1	7	0,4	2	5
Kauhajoki	14676	100,0	14574	99,3	30	0,2	72	0,5	89	0,6	50	39
Kauhava	8161	100,0	8100	99,3	16	0,2	45	0,6	47	0,6	24	23
Kortesjärvi	2494	100,0	2468	99,0	19	0,8	7	0,3	12	0,5	5	7
Kuortane	4366	100,0	4349	99,6	2	0,0	15	0,3	13	0,3	4	9
Kurikka	10632	100,0	10591	99,6	14	0,1	27	0,3	40	0,4	16	24
Lappajärvi	3853	100,0	3828	99,4	15	0,4	10	0,3	11	0,3	3	8
Lapua - Lappo	13998	100,0	13949	99,6	12	0,1	37	0,3	53	0,4	30	23
Lehtimäki	2046	100,0	2032	99,3	3	0,1	11	0,5	17	0,8	4	13
Numo	11323	100,0	11250	99,4	19	0,2	54	0,5	42	0,4	19	23
Peräseinäjoki	3698	100,0	3672	99,3	8	0,2	18	0,5	21	0,6	7	14
Seinäjoki	31085	100,0	30760	99,0	54	0,2	271	0,9	249	0,8	114	135
Soini	2717	100,0	2707	99,6	3	0,1	7	0,3	12	0,4	7	5
Tauva - Östermark	6403	100,0	6372	99,5	20	0,3	11	0,2	16	0,2	6	10
Töysä	3183	100,0	3166	99,5	2	0,1	15	0,5	10	0,3	2	8
Vimpeli	3458	100,0	3443	99,6	2	0,1	13	0,4	11	0,3	4	7
Ylihärmä	3022	100,0	3005	99,4	7	0,2	10	0,3	14	0,5	6	8
Ylistaro	5599	100,0	5578	99,6	11	0,2	10	0,2	12	0,2	5	7
Ähtäri - Etsari	7060	100,0	7022	99,5	11	0,2	27	0,4	23	0,3	10	13
<b>POHJANMAA</b>	<b>173006</b>	<b>100,0</b>	<b>79806</b>	<b>46,1</b>	<b>90188</b>	<b>52,1</b>	<b>3012</b>	<b>1,7</b>	<b>3406</b>	<b>2,0</b>	<b>1741</b>	<b>1665</b>
<b>ÖSTERBOTTEN</b>												
Isokyrö - Storkyro	5085	100,0	5046	99,2	23	0,5	16	0,3	26	0,5	10	16
Kaskinen - Kaskö	1543	100,0	1050	68,0	460	29,8	33	2,1	35	2,3	20	15
Korsnäs	2227	100,0	57	2,6	2150	96,5	20	0,9	43	1,9	25	18
Kristinankaupunki - Kristinestad	7934	100,0	3313	41,8	4542	57,2	79	1,0	127	1,6	70	57
Kruunupyö - Kronoby	6809	100,0	946	13,9	5822	85,5	41	0,6	67	1,0	36	31
Laihia - Laihela	7532	100,0	7488	99,2	52	0,7	12	0,2	23	0,3	8	15
Luoto - Larsmo	4181	100,0	273	6,5	3882	92,8	26	0,6	37	0,9	22	15
Maalahti - Malax	5583	100,0	519	9,3	4977	89,1	87	1,6	131	2,3	65	66
Maksamaa - Maxmo	1039	100,0	89	8,6	943	90,8	7	0,7	8	0,8	4	4
Mustasaari - Korsholm	16865	100,0	4531	26,9	12198	72,3	136	0,8	207	1,2	110	97
Närplö - Närpes	9651	100,0	566	5,9	8884	92,1	201	2,1	316	3,3	147	169
Oravainen - Oravais	2217	100,0	253	11,4	1908	86,1	56	2,5	45	2,0	23	22
Pedersöre	10310	100,0	867	8,4	9376	90,9	67	0,6	104	1,0	50	54
Pietarsaari - Jakobstad	19457	100,0	8242	42,4	10818	55,6	397	2,0	434	2,2	202	232
Uusikaarlepyy - Nykarleby	7431	100,0	640	8,6	6719	90,3	78	1,0	96	1,3	48	48
Vaasa - Vasa	56925	100,0	40858	71,8	14344	25,2	1723	3,0	1672	2,9	681	791
Vähäkylä - Lillkyro	4688	100,0	4604	98,2	77	1,6	7	0,1	16	0,3	8	8
Vöyri - Vörå	3529	100,0	484	13,7	3019	85,5	26	0,7	19	0,5	12	7

32. Väestö kielen ja kansalaisuuden mukaan maakunnittain ja kunnittain 31.12.2002  
 Befolkning efter språk och medborgarskap, landskapsvis och kommunvis 31.12.2002  
 Language and citizenship of the population by region and municipality 31.12.2002

(Jatk.)  
 (Forts.)  
 (Cont.)

Alue Område Area	Yhteensä Totalt Total		Äidinkieli - Modersmål - Mother tongue						Ulkomaan kansalaisia - Utländska medborgarskap - Foreign citizenship				
	%		Suomi Finska Finnish		Ruotsi Svenska Swedish		Muu Annat Other		Yhteensä Totalt Total		Miehet Män Males		Naiset Kvinnor Females
				%		%		%		%			
<b>KESKI-POHJANMAA MELLERSTA ÖSTERBOTTEN</b>	<b>70674</b>	<b>100,0</b>	<b>63457</b>	<b>89,8</b>	<b>6719</b>	<b>9,5</b>	<b>498</b>	<b>0,7</b>	<b>577</b>	<b>0,8</b>	<b>259</b>	<b>318</b>	
Halsua	1499	100,0	1486	99,1	8	0,5	5	0,3	7	0,5	2	5	
Himanka	3177	100,0	3143	98,9	19	0,6	15	0,5	23	0,7	9	14	
Kannus	6047	100,0	6001	99,2	19	0,3	27	0,4	42	0,7	21	21	
Kaustinen - Kaustby	4432	100,0	4337	97,9	78	1,8	17	0,4	26	0,6	12	14	
Kokkola - Karleby	35583	100,0	28789	80,9	6440	18,1	354	1,0	367	1,0	171	196	
Kälviä - Keivälä	4526	100,0	4431	97,9	69	1,5	26	0,6	26	0,6	9	17	
Leistiärvä	982	100,0	984	98,2	1	0,1	17	1,7	19	1,9	6	13	
Lohtaja - Lochteå	2938	100,0	2909	99,1	22	0,7	5	0,2	9	0,3	3	6	
Perho	3070	100,0	3056	99,5	6	0,2	8	0,3	9	0,3	5	4	
Toholampi	3678	100,0	3670	99,8	2	0,1	6	0,2	14	0,4	9	5	
Ullava	1048	100,0	1041	99,3	5	0,5	2	0,2	13	1,2	4	9	
Veteli - Vetil	3696	100,0	3630	98,2	50	1,4	16	0,4	22	0,6	8	14	
<b>POHJOIS-POHJANMAA NORRA ÖSTERBOTTEN</b>	<b>369974</b>	<b>100,0</b>	<b>366081</b>	<b>98,9</b>	<b>477</b>	<b>0,1</b>	<b>3416</b>	<b>0,9</b>	<b>3203</b>	<b>0,9</b>	<b>1601</b>	<b>1602</b>	
Aiavieska	2898	100,0	2885	99,6	3	0,1	10	0,3	10	0,3	4	6	
Haapajärvi	8153	100,0	8102	99,4	5	0,1	48	0,6	44	0,5	22	22	
Haapavesi	7851	100,0	7822	99,6	2	0,0	27	0,3	29	0,4	10	19	
Hailuoto - Karlö	988	100,0	985	99,7	0	0,0	3	0,3	4	0,4	1	3	
Haukipudas	16400	100,0	16306	99,4	15	0,1	79	0,5	77	0,5	32	45	
Ii	6409	100,0	6366	99,3	10	0,2	33	0,5	41	0,6	18	23	
Kalajoensuu	9042	100,0	9000	99,5	17	0,2	25	0,3	34	0,4	16	18	
Kempele	13229	100,0	13131	99,3	10	0,1	88	0,7	62	0,5	29	33	
Kestliä	1724	100,0	1722	99,9	0	0,0	2	0,1	2	0,1	1	1	
Kliminkä	11113	100,0	11058	99,5	7	0,1	48	0,4	52	0,5	26	26	
Kuivaniemi	2072	100,0	2069	99,9	0	0,0	3	0,1	4	0,2	3	1	
Kuusamo	17580	100,0	17429	99,1	24	0,1	127	0,7	155	0,9	71	84	
Kärsämäki	3106	100,0	3097	99,7	0	0,0	9	0,3	11	0,4	5	6	
Liminka - Limingo	8188	100,0	8158	99,5	7	0,1	21	0,3	21	0,3	12	9	
Lumijoki	1741	100,0	1739	99,9	1	0,1	1	0,1	3	0,2	2	1	
Merijärvi	1338	100,0	1333	99,8	0	0,0	3	0,2	4	0,3	1	3	
Muhos	7919	100,0	7881	99,3	6	0,1	52	0,7	38	0,5	17	21	
Nivala	10919	100,0	10863	99,5	7	0,1	49	0,4	62	0,6	26	36	
Oulainen	8219	100,0	8154	99,2	7	0,1	58	0,7	54	0,7	22	32	
Oulu - Uleåborg	124588	100,0	122122	98,0	261	0,2	2205	1,8	1888	1,5	1011	877	
Oulunsalo	8704	100,0	8657	99,5	8	0,1	39	0,4	37	0,4	20	17	
Piippola	1401	100,0	1398	99,8	0	0,0	3	0,2	5	0,4	1	4	
Pudasjärvi	9794	100,0	9782	99,7	8	0,1	24	0,2	34	0,3	15	19	
Pulkila	1751	100,0	1745	99,7	3	0,2	3	0,2	5	0,3	2	3	
Pyhäjoki	3578	100,0	3549	99,2	9	0,3	20	0,6	20	0,6	11	9	
Pyhäjärvi	6445	100,0	6418	99,6	2	0,0	25	0,4	32	0,5	11	21	
Pyhäntä	1881	100,0	1857	99,8	0	0,0	4	0,2	4	0,2	4	0	
Raahe - Brahestad	22822	100,0	22621	99,1	29	0,1	172	0,8	201	0,9	97	104	
Rantsala	2108	100,0	2100	99,6	0	0,0	8	0,4	8	0,4	4	4	
Reisjärvi	3206	100,0	3191	99,5	1	0,0	14	0,4	17	0,5	6	11	
Ruukki	4546	100,0	4504	99,1	4	0,1	38	0,8	46	1,0	22	24	
Sievi	5184	100,0	5157	99,5	3	0,1	24	0,5	37	0,7	15	22	
Siikajoki	1370	100,0	1357	99,1	0	0,0	13	0,9	14	1,0	9	5	
Tavalkoski	4940	100,0	4902	99,2	2	0,0	36	0,7	44	0,9	16	28	
Tymävä	5248	100,0	5226	99,6	2	0,0	20	0,4	18	0,3	8	10	
Utajärvi	3279	100,0	3268	99,7	0	0,0	11	0,3	9	0,3	3	6	
Vihanti	3454	100,0	3442	99,7	0	0,0	12	0,3	9	0,3	4	5	
Yli-Ii	2315	100,0	2310	99,8	0	0,0	5	0,2	10	0,4	5	5	
Ylikiminki	3295	100,0	3273	99,3	8	0,2	14	0,4	19	0,6	8	11	
Ylivieska	13220	100,0	13162	99,6	16	0,1	42	0,3	39	0,3	11	28	
<b>KAINUU KAJANALAND</b>	<b>87371</b>	<b>100,0</b>	<b>86585</b>	<b>99,1</b>	<b>58</b>	<b>0,1</b>	<b>728</b>	<b>0,8</b>	<b>727</b>	<b>0,8</b>	<b>303</b>	<b>424</b>	
Hyrnsalmi	3299	100,0	3285	99,6	1	0,0	13	0,4	15	0,5	4	11	
Kajaani - Kajana	35842	100,0	35458	98,9	36	0,1	348	1,0	324	0,9	145	179	
Kuhmo	10787	100,0	10650	98,9	6	0,1	111	1,0	107	1,0	39	68	
Paltamo	4217	100,0	4187	99,3	3	0,1	27	0,6	27	0,6	9	18	
Puolanka	3602	100,0	3589	99,6	1	0,0	12	0,3	13	0,4	7	6	

32. Väestö kielen ja kansalaisuuden mukaan maakunnittain ja kunnittain 31.12.2002  
 Befolkning efter språk och medborgarskap, landskapsvis och kommunvis 31.12.2002  
 Language and citizenship of the population by region and municipality 31.12.2002

(Jatk.)  
 (Forts.)  
 (Cont.)

Alue Område Area	Yhteensä Totalt Total		Äidinkieli - Modersmål - Mother tongue						Ulkomaan kansalaisia - Utländska medborgarskap - Foreign citizenship				
			Suomi		Ruotsi		Muu		Yhteensä		Miehet	Naiset	
			Finska	%	Svenska	%	Annat	%	Totalt	%	Män	Kvinnor	Females
Ristijärvi	1716	100,0	1712	99,8	-	-	4	0,2	3	0,2	1	2	
Sotkamo	10786	100,0	10708	99,5	6	0,1	52	0,5	60	0,6	25	35	
Suomussalmi	10548	100,0	10469	99,3	3	0,0	76	0,7	91	0,9	27	64	
Vaala	3894	100,0	3878	99,6	2	0,1	14	0,4	17	0,4	8	9	
Vuolijoki	2720	100,0	2649	97,4	-	-	71	2,6	70	2,6	38	32	
<b>LAPPI</b> <b>LAPPLAND</b>	<b>187777</b>	<b>100,0</b>	<b>184501</b>	<b>98,3</b>	<b>283</b>	<b>0,2</b>	<b>2993</b>	<b>1,6</b>	<b>1816</b>	<b>1,0</b>	<b>882</b>	<b>934</b>	
Enontekiö - Enontekiö	2073	100,0	1886	90,0	15	0,7	182	8,3	28	1,4	14	14	
Inari - Enare	7217	100,0	6715	93,0	21	0,3	481	6,7	53	0,7	23	30	
Kemi	23238	100,0	22916	98,6	27	0,1	293	1,3	302	1,3	144	158	
Kemijärvi	9938	100,0	9889	99,5	5	0,1	42	0,4	50	0,5	25	25	
Keminmaa	8898	100,0	8860	99,6	10	0,1	28	0,3	32	0,4	13	19	
Kittilä	5797	100,0	5745	99,1	12	0,2	40	0,7	45	0,8	18	27	
Kolari	3911	100,0	3878	99,2	22	0,6	11	0,3	36	0,9	17	19	
Muonio	2480	100,0	2419	98,3	7	0,3	34	1,4	27	1,1	11	16	
Pelkosenniemi	1218	100,0	1214	99,8	-	-	2	0,2	4	0,3	2	2	
Pello	4625	100,0	4597	99,4	8	0,2	20	0,4	30	0,6	16	14	
Posio	4458	100,0	4448	99,8	4	0,1	6	0,1	17	0,4	8	9	
Ranua	4903	100,0	4895	99,8	1	0,0	7	0,1	13	0,3	7	6	
Rovaniemen mlk - Rovaniemi lk	21784	100,0	21689	99,5	19	0,1	98	0,4	109	0,5	53	56	
Rovaniemi	35110	100,0	34470	98,2	42	0,1	588	1,7	536	1,5	276	260	
Salla	4822	100,0	4781	99,1	5	0,1	36	0,7	40	0,8	16	24	
Savukoski	1415	100,0	1409	99,6	1	0,1	5	0,4	2	0,1	-	2	
Simo	3759	100,0	3740	99,5	4	0,1	15	0,4	16	0,4	4	12	
Sodankylä	9489	100,0	9324	98,3	5	0,1	160	1,7	43	0,5	23	20	
Tervola	3781	100,0	3768	99,6	2	0,1	13	0,3	26	0,7	8	18	
Tomio - Tomså	22155	100,0	21655	98,6	58	0,3	242	1,1	347	1,6	172	175	
Utsjoki	1402	100,0	740	52,8	6	0,4	656	46,8	18	1,3	7	11	
Ylitornio - Övertorneå	5330	100,0	5305	99,5	9	0,2	18	0,3	42	0,8	25	17	
<b>AHVENANMAA</b> <b>ÅLAND</b>	<b>26257</b>	<b>100,0</b>	<b>1301</b>	<b>5,0</b>	<b>24461</b>	<b>93,2</b>	<b>495</b>	<b>1,9</b>	<b>1344</b>	<b>5,1</b>	<b>687</b>	<b>657</b>	
Brändö	502	100,0	37	7,4	457	91,0	8	1,6	19	3,8	10	9	
Eckerö	884	100,0	37	4,2	836	94,6	11	1,2	57	6,4	28	29	
Finström	2332	100,0	84	3,6	2226	95,5	22	0,9	79	3,4	40	39	
Föglö	600	100,0	20	3,3	563	93,8	17	2,8	28	4,7	12	16	
Geta	470	100,0	32	6,8	431	91,7	7	1,5	33	7,0	18	15	
Hammarland	1379	100,0	43	3,1	1321	95,8	15	1,1	67	4,9	37	30	
Jomala	3433	100,0	166	4,8	3233	94,2	34	1,0	126	3,7	70	56	
Kumlinge	399	100,0	19	4,8	373	93,5	7	1,8	12	3,0	5	7	
Kökar	307	100,0	14	4,6	292	95,1	1	0,3	14	4,6	9	5	
Lemland	1670	100,0	64	3,8	1589	95,1	17	1,0	75	4,5	42	33	
Lumparland	387	100,0	24	6,5	338	82,1	5	1,4	15	4,1	10	5	
Maarianhamina - Mariehamn	10632	100,0	643	6,0	9673	91,0	316	3,0	682	6,4	335	347	
Sahtvik	1714	100,0	59	3,4	1636	95,4	19	1,1	74	4,3	41	33	
Sottunga	132	100,0	8	6,1	124	93,9	-	-	7	5,3	2	5	
Sund	1030	100,0	32	3,1	984	95,5	14	1,4	47	4,6	22	25	
Vårdö	406	100,0	19	4,7	385	94,8	2	0,5	9	2,2	6	3	

33. Rekisteröidyn parisuhteen solmineet siviilisäädyn ja sukupuolen mukaan maakunnittain 31.12.2002

Personer som har registrerat sitt partnerskap efter civilstånd och kön landskapsvis 31.12.2002

Persons who have registered their partnership by marital status, sex and region 31.12.2002

Älue Område Area	Yhteensä - Totalt - Total		Miehet - Män - Males		Naiset - Kvinnor - Females		
	Rekisteröidyssä parisuhteessa i registrerat partnerskap Partner in a registered partnership	Eronnut tai leski rekisteröidyn pari- suhteen jälkeä Fränskild eller änk./änk. efter registrerat partnerskap Widowed or dissolved registered partnership	Rekisteröidyssä parisuhteessa i registrerat partnerskap Partner in a registered partnership	Eronnut tai leski rekisteröidyn pari- suhteen jälkeä Fränskild eller änk./änk. efter registrerat partnerskap Widowed or dissolved registered partnership	Rekisteröidyssä parisuhteessa i registrerat partnerskap Partner in a registered partnership	Eronnut tai leski rekisteröidyn pari- suhteen jälkeä Fränskild eller änk./änk. efter registrerat partnerskap Widowed or dissolved registered partnership	
Koko maa Hela landet Whole country	871	6	464	6	407	-	
Uusimaa Nyland	531	2	324	2	207	-	
Itä-Uusimaa Östra Nyland	12	-	2	-	10	-	
Varsinais-Suomi Egentliga Finland	94	-	38	-	56	-	
Satakunta Satakunta	9	-	4	-	5	-	
Kanta-Häme Egentliga Tavastland	14	-	3	-	11	-	
Pirkanmaa Birkaland	45	-	20	-	25	-	
Päijät-Häme Päijänne-Tavastland	33	-	18	-	15	-	
Kymenlaakso Kymmenedalen	19	2	7	2	12	-	
Etelä-Karjala Södra Karelen	5	-	3	-	2	-	
Etelä-Savo Södra Savolax	8	-	2	-	6	-	
Pohjois-Savo Norra Savolax	15	-	2	-	13	-	
Pohjois-Karjala Södra Karelen	5	1	-	1	5	-	
Keski-Suomi Mellersta Finland	26	-	8	-	18	-	
Etelä-Pohjanmaa Södra Österbotten	6	-	4	-	2	-	
Pohjanmaa Österbotten	8	1	4	1	4	-	
Keski-Pohjanmaa Mellersta Österbotten	2	-	2	-	-	-	
Pohjois-Pohjanmaa Norra Österbotten	30	-	18	-	12	-	
Kalnua Kajanaland	2	-	-	-	2	-	
Lappi Lappland	6	-	4	-	2	-	
Ahvenanmaa Åland	1	-	1	-	-	-	



34. 15 vuotta täyttänyt väestö siviilisäädyn ja sukupuolen mukaan maakunnittain ja kunnittain 31.12.2002

Befolkningen som fyllt 15 år efter civilstånd och kön landskapsvis och kommunvis 31.12.2002

Marital status of the population aged 15 or over by sex, region and municipality 31.12.2002

Alue Område Area	Yhteensä Totalt Total	Miehet Män Males	Naiset Kvinnor Females	Naimattomat Ogifta Single		Naimisissa tai rekisteröidyssä parisuhteessa Giftna eller i registrerat partnerskap Married or partner in a registered partnership		Eronneet avioliitosta tai rekisteröidyttä parisuhteesta Frånskilda från äktenskap eller från registrerat partnerskap Divorced or dissolved registered partnership		Lesket avioliitosta tai rekisteröidyttä parisuhteesta Änklingar / Änkor från äktenskap eller från registrerat partnerskap Widowed after marriage or after a registered partnership	
				M	N/K/F	M	N/K/F	M	N/K/F	M	N/K/F
KOKO MAA HELA LANDET WHOLE COUNTRY	4279288	2071606	2207680	829240	699961	988792	990573	201778	258747	51796	258399
Kaupunkimaiset kunnat Urbana kommuner Urban municipalities	2670100	1264708	1405392	521094	490259	581433	585322	134217	186050	27964	141761
Taajajan asutut kunnat Tätortskommuner Semi-urban municipalities	708725	351578	357147	130321	96143	180996	180778	30995	35212	8266	45014
Maaseutumaiset kunnat Landsbygdskommuner Rural municipalities	900461	455320	445141	177825	113559	226363	224473	36566	35485	14568	71624
<b>MANNER-SUOMI</b> FASTA FINLAND	4257833	2061137	2196696	824837	696153	984002	985772	200982	257759	51516	257012
UUSIMAA NYLAND	1086433	514182	572251	213814	209181	234451	236091	55940	78797	9977	48182
ITÄ-UUSIMAA ÖSTRA NYLAND	72834	35615	37219	12909	10672	18108	18075	3629	4178	969	4296
VARSINAIS-SUOMI EGENTLIGA FINLAND	374238	178427	195811	68890	61884	86821	87005	17873	23614	4843	23308
SATAKUNTA SATAKUNTA	196311	95385	100926	34818	27613	48608	48591	9155	11314	2804	13408
KANTA-HÄME EGENTLIGA TAVASTLAND	136610	65813	70797	24326	20442	32754	32728	6818	8581	1915	9046
PIRKANMAA BIRKALAND	376041	181410	194631	72135	61590	87027	87131	17713	23206	4535	22704
PÄIJÄT-HÄME PÄIJÄNNE-TAVASTLAND	164411	78502	85909	30154	26020	37183	37263	9130	11977	2035	10649
KYMENLAAKSO KYMMENTEDALEN	155824	76016	79808	28267	21217	36890	36863	8532	10547	2327	11181
ETELÄ-KARJALA SÖDRA KARELEN	114958	56346	58612	22525	16226	26843	26737	5511	6975	1467	8674
ETELÄ-SAVO SÖDRA SAVOLAX	137408	66756	70652	26216	20027	32203	32135	6323	7395	2014	11095
POHJOIS-SAVO NORRA SAVOLAX	208515	101798	106717	41269	32080	48145	48225	9700	11365	2684	15047
POHJOIS-KARJALA SÖDRA KARELEN	140622	69502	71120	26911	20876	32159	32110	6521	7450	1911	10684
KESKI-SUOMI MELLERSTA FINLAND	218182	106587	111595	44090	35262	49904	49975	9919	12232	2674	14126
ETELÄ-POHJANMAA SÖDRA ÖSTERBOTTEN	158466	77752	80714	29016	21942	40859	40825	5460	6451	2417	11496
POHJANMAA ÖSTERBOTTEN	141197	69402	71795	26805	20941	36019	36046	4518	5682	2060	9126
KESKI-POHJANMAA MELLERSTA ÖSTERBOTTEN	56842	28033	28809	10534	8211	14889	14906	1853	2220	757	3472
POHJOIS-POHJANMAA NORRA ÖSTERBOTTEN	291858	146026	145832	62206	47286	69146	69222	11510	13852	3164	15472
KAINUU KAJANALAND	72659	36253	36406	15029	10446	17119	17050	3134	3442	971	5468

## 34. 15 vuotta täyttänyt väestö siviilisäädyn ja sukupuolen mukaan maakunnittain ja kunnittain 31.12.2002

Befolkningen som fyllt 15 år efter civilstånd och kön landskapsvis och kommunvis 31.12.2002

Marital status of the population aged 15 or over by sex, region and municipality 31.12.2002

(Jatk.)

(Forts.)

(Cont.)

Alue Område Area	Yhteensä Total	Miehet Män Males	Naiset Kvinnor Females	Naimattomat Ogifta Single		Naimisissa tai rekisteröidyssä parisuhteessa Giftna eller i registrerat partnerskap Married or partner in a registered partnership		Eronneet avioliitosta tai rekisteröidystä parisuhteesta Frånskilda från äktenskap eller från registrerat partnerskap Divorced after marriage or after a registered partnership		Lasket avioliitosta tai rekisteröidystä parisuhteesta Änklingar / Änkor från äktenskap eller från registrerat partnerskap Widowed after marriage or after a registered partnership	
				M	N/KF	M	N/KF	M	N/KF	M	N/KF
<b>LAPPI</b>	154424	77332	77092	32723	24237	34874	34794	7743	8483	1992	9578
LAPPLAND											
<b>AHVENANMAA</b>	21453	10469	10984	4603	3808	4790	4801	796	988	280	1387
ÅLAND											
<b>UUSIMAA</b>	1086433	514182	572251	213814	209181	234451	238091	55840	78797	9977	48182
NYLAND											
<b>Pääkaupunkiseutu</b>	804092	376075	428017	163769	167628	164025	165497	41320	60540	6961	34352
Huvudstadsregion											
Espoo - Esbo	175275	84598	90877	32980	30353	42849	43209	7476	11385	1293	5730
Hanko - Hangö	8370	4124	4246	1558	1198	1953	1952	477	537	136	559
Helsinki - Helsingfors	476570	217825	258745	101620	110682	85836	86652	25944	38057	4425	23354
Hyvinkää - Hyvinge	34792	16645	18147	6160	5409	8125	8175	1979	2657	381	1906
Inkoo - Ingå	4062	2052	2010	707	521	1086	1064	210	204	49	221
Järvenpää - Träskända	28914	13897	15017	5346	4891	6735	6791	1585	2167	231	1188
Karjaa - Karis	7289	3483	3806	1382	1132	1672	1674	305	439	124	581
Karjalohja - Karlslojo	1186	557	609	175	157	301	296	60	67	21	89
Karkkila - Högfors	7207	3551	3656	1340	960	1741	1749	354	417	116	530
Kaunisainen - Grankulla	6727	3171	3556	968	985	1913	1934	212	338	80	299
Kerava - Kervo	24849	11982	12867	4623	4131	5775	5820	1391	1932	193	984
Kirkkonummi - Kyrkslätt	23790	11870	11920	4151	3267	6388	6434	1148	1413	183	806
Lojha - Lojo	28634	13977	14657	5219	4328	6914	6901	1488	1893	356	1535
Mäntsälä	13260	6590	6670	2318	1827	3392	3373	739	774	143	696
Nummi-Pusula	4740	2380	2360	857	618	1212	1194	242	228	69	320
Nummijärvi	26208	12952	13256	4231	3480	7231	7229	1257	1503	233	1084
Pohja - Pojo	4113	2047	2066	766	536	1016	1014	185	217	80	299
Pornainen - Borgnäs	3130	1574	1556	525	403	893	888	126	127	30	138
Sammatti	1004	502	502	170	126	258	247	57	66	17	83
Siuntio - Sjundeå	3936	2004	1932	718	516	1068	1057	169	194	52	165
Tammisaari - Ekenäs	11991	5696	6295	2221	1934	2804	2812	484	681	187	888
Tuusula - Tusby	25567	12707	12860	4276	3432	6903	6937	1306	1571	222	920
Vantaa - Vanda	145520	70481	75039	28203	25608	33427	33702	7688	10760	1163	4989
Vihri - Vichtis	19319	9517	9802	3306	2707	4959	4987	1059	1190	193	918
<b>ITÄ-UUSIMAA</b>	72834	35615	37219	12909	10672	18108	18075	3829	4176	969	4296
ÖSTRA NYLAND											
Aaskola	3527	1798	1729	677	468	883	878	193	166	45	217
Lapinjärvi - Lappträsk	2452	1214	1238	436	294	606	595	127	128	45	223
Liljendal	1179	575	604	210	184	300	294	52	54	13	92
Lovisa - Lovisa	6335	3048	3287	1169	899	1410	1415	350	467	119	506
Myrskylä - Mörsköm	1614	798	816	287	220	404	399	71	75	26	122
Pemaja - Pemå	3077	1544	1533	574	417	774	751	134	151	62	214
Porvoo - Borgå	36806	17804	19002	6655	5880	8829	8839	1897	2322	423	1961
Pukkila	1534	767	767	289	208	381	372	76	66	21	121
Ruotsinpyhtää - Strömfors	2474	1263	1211	459	305	614	603	131	118	59	185
Sipoo - Sibbo	13836	6804	7032	2143	1817	3907	3929	598	831	156	655
<b>VARSINAIS-SUOMI</b>	374238	178427	195811	88890	61884	86821	87005	17873	23614	4843	23308
EGENTLIGA FINLAND											
Alastaro	2580	1282	1298	514	350	629	622	100	102	39	224
Askainen - Villnäs	780	398	382	141	84	209	215	34	26	14	57
Aura	2699	1331	1368	479	406	688	681	121	121	45	160
Dragsfjärd	2923	1417	1506	508	338	737	737	114	112	58	321
Hailikko	7424	3653	3771	1362	1130	1875	1858	326	370	90	413
Houtskari - Houtskär	560	285	275	122	75	138	130	16	11	9	59
Inö	220	113	107	45	31	58	50	10	8	-	18
Kaarina - S:t Karins	16544	8014	8530	2612	2270	4474	4514	756	1070	172	676
Karinen	1909	929	980	318	242	501	499	77	86	33	153
Kemiö - Kimito	2752	1362	1390	510	362	695	684	82	109	65	235
Kiikala	1559	811	748	308	197	392	376	78	57	33	118
Kisko	1638	828	810	294	205	426	414	73	66	35	125
Korppoo - Korpo	792	398	394	137	96	206	194	41	38	14	66
Koski Tl	2149	1047	1102	430	324	509	502	72	91	36	185
Kustavi - Gustavs	850	407	443	148	106	201	194	49	42	9	101

## 34. 15 vuotta täyttänyt väestö siviilisäädyn ja sukupuolen mukaan maakunnittain ja kunnittain 31.12.2002

(Jatk.)

Befolkningen som fyllt 15 år efter civilstånd och kön landskapsvis och kommunvis 31.12.2002

(Forts.)

Marital status of the population aged 15 or over by sex, region and municipality 31.12.2002

(Cont.)

Aine Område Area	Yhteensä Totalt Total	Miehet Män Males	Naiset Kvinnor Females	Naimattomat Ogifta Single		Naimissa tai rekisteröidyssä parisuhteessa Gifta eller i registrerat partnerskap Married or partner in a registered partnership		Eronneet avioliitosta tai rekisteröityä parisuhteesta Frånskilda från äktenskap eller från registrerat partnerskap Divorced after marriage or after a registered partnership		Lesket avioliitosta tai rekisteröidyssä parisuhteesta Änklingar / Änkor från äktenskap eller från registrerat partnerskap Widowed after marriage or after a registered partnership	
				M	N/KF	M	N/KF	M	N/KF	M	N/KF
Kuusjoki	1505	780	725	303	200	383	372	72	48	22	105
Laitila	7214	3558	3656	1390	1005	1780	1767	282	354	106	530
Lernu	1185	591	574	184	138	337	336	56	52	14	48
Lieto - Lundo	11299	5586	5713	1697	1345	3387	3364	401	500	121	504
Loimaa	6031	2719	3312	1016	1051	1348	1377	269	378	86	506
Loimaan kunta - Loimaa kommun	4937	2520	2417	999	602	1269	1265	174	162	78	388
Marttila	1755	889	886	385	223	425	420	68	78	31	145
Masku	4344	2146	2198	655	536	1289	1293	170	192	32	177
Mellilä	1005	505	500	188	125	248	244	44	42	25	89
Merimasku	1128	576	552	151	127	356	349	56	42	13	34
Mietoinen	1388	689	699	222	169	402	399	43	41	22	90
Muurila	1166	567	599	176	157	313	311	58	48	20	83
Mynämäki	5010	2435	2575	831	664	1309	1310	235	251	60	350
Naantali - Nådendal	10854	5162	5692	1704	1579	2721	2752	615	799	122	562
Nauvo - Nagu	1191	591	600	227	177	287	279	53	57	24	87
Nousiainen - Nousis	3343	1700	1643	597	410	942	938	137	131	24	166
Oripää	1107	541	566	227	158	258	258	42	44	16	108
Paimio - Pemar	7993	3907	4086	1426	1148	2045	2062	333	445	103	433
Parainen - Pargas	9770	4724	5046	1680	1329	2508	2506	418	481	140	713
Perniö - Bjärnä	5074	2516	2558	927	651	1308	1314	196	202	85	391
Pertteli	2965	1505	1460	566	404	776	776	131	117	32	163
Pilkkio - Pikkis	5252	2575	2677	787	662	1501	1502	219	252	68	261
Pyhäranta	1862	935	927	331	236	521	520	62	61	21	110
Pöytyä	2966	1498	1468	550	374	750	745	152	122	46	227
Raisio - Reso	18776	9133	9643	3121	2613	4711	4719	1111	1370	190	941
Rusko	2704	1337	1367	378	296	853	850	79	112	27	109
Rymättylä - Rimto	1596	828	768	251	147	442	426	107	80	28	115
Salo	20589	9816	10973	3791	3502	4621	4643	956	1461	248	1367
Sauvo - Sagu	2334	1190	1144	411	264	625	610	115	104	39	186
Somerö	8086	3979	4117	1505	1096	1981	1971	354	385	139	685
Suomusjärvi	1111	547	564	213	153	252	243	60	72	22	96
Särkisalo - Finby	645	327	318	122	77	183	158	21	26	21	57
Talvassalo - Tövsala	1485	735	750	238	158	409	403	60	59	28	130
Tarvasjoki	1505	752	753	252	195	414	408	60	62	26	88
Turku - Åbo	149829	68521	81108	29773	31025	29218	29484	7747	11570	1783	9029
Uusikaupunki - Nystad	13918	6896	7022	2659	1949	3352	3351	682	878	203	844
Vahto	1412	719	693	230	175	420	420	50	42	19	56
Vehmaa	2044	1001	1043	340	238	510	511	102	104	49	180
Velkua	202	104	98	33	24	55	51	10	13	6	10
Västanfjärd	685	346	339	133	81	184	182	16	22	13	54
Yläne	1804	906	898	333	209	436	433	98	66	39	190
<b>SATAKUNTA</b>	<b>196311</b>	<b>95385</b>	<b>100926</b>	<b>34818</b>	<b>27813</b>	<b>48608</b>	<b>48591</b>	<b>9155</b>	<b>11314</b>	<b>2604</b>	<b>13408</b>
<b>SATAKUNTA</b>											
Eura	7739	3792	3947	1339	1036	1975	1966	350	365	128	580
Eurejoki - Euraminne	4864	2321	2343	749	555	1313	1293	173	186	66	309
Harjavalta	6508	3113	3395	1088	868	1613	1606	327	445	85	476
Honkajoki	1755	923	832	402	198	433	427	55	52	33	155
Hulttinen	7635	3650	3985	1424	1183	1804	1809	322	421	100	572
Jämijärvi	1859	930	929	350	212	487	481	67	50	26	186
Kankaanpää	10638	5192	5446	2090	1704	2498	2515	487	530	137	697
Karvia	2512	1286	1226	569	318	600	592	76	73	41	243
Kiikoinen	1079	516	563	179	146	281	279	28	35	28	103
Kiukainen	2883	1445	1418	519	339	762	751	104	112	60	216
Kodisjoki	429	211	218	68	54	122	121	15	14	6	29
Kokemäki - Kumo	7203	3533	3670	1304	943	1818	1808	299	336	112	583
Kullaa	1324	684	640	240	142	355	350	62	43	27	105
Köyliö - Kjulo	2436	1218	1218	420	289	663	664	95	87	40	178
Lappi	2682	1340	1322	483	338	723	720	99	94	35	170
Lavia	1934	967	967	356	225	500	491	70	72	41	179
Luvia	2661	1334	1327	435	294	767	764	103	103	29	167
Merikarvia - Sastmola	3138	1587	1571	598	384	758	739	159	150	54	298
Nakkila	4867	2397	2470	816	606	1310	1294	203	223	68	347
Normarkku - Normark	4903	2426	2477	747	553	1432	1429	186	216	61	279
Pomarkku - Pärmark	2181	1096	1085	403	265	570	569	76	68	47	183
Pori - Björneborg	63825	30287	33538	11062	9732	14908	14992	3475	4692	842	4122
Punkalaidun	3062	1539	1523	623	392	742	730	118	101	56	300
Rauma - Raumo	31240	15109	16131	5731	4701	7498	7521	1489	1999	411	1910
Sillinkäinen	1607	843	764	323	173	412	409	71	45	37	137

34. 15 vuotta täyttänyt väestö siviilisäädyn ja sukupuolen mukaan maakunnittain ja kunnittain 31.12.2002  
 Befolkningen som fyllt 15 år efter civilstånd och kön landskapsvis och kommunvis 31.12.2002  
 Marital status of the population aged 15 or over by sex, region and municipality 31.12.2002

(Jatk.)  
 (Forts.)  
 (Cont.)

Alue Område Area	Yhteensä Totalt Total	Miehet Män Males	Naiset Kvinnor Females	Naimattomat Ogifta Single		Naimisissa tai rekisteröidyssä parisuhteessa Gifta eller i registrerat partnerskap Married or partner in a registered partnership		Eronneet avioliitosta tai rekisteröidystä parisuhteesta Frånskilda från äktenskap eller från registrerat partnerskap Divorced after marriage or after a registered partnership		Lesket avioliitosta tai rekisteröidystä parisuhteesta Änklingar / Änkor från äktenskap eller från registrerat partnerskap Widowed after marriage or after a registered partnership	
				M	NKJF	M	NKJF	M	NKJF	M	NKJF
Säkylä	4142	2003	2139	685	560	1082	1081	172	224	64	274
Uvila - Uivsby	9975	4907	5068	1513	1238	2811	2820	459	534	124	476
Vampula	1470	756	714	302	165	373	370	55	45	26	134
<b>KANTA-HÄME EGENTLIGA TAVASTLAND</b>	<b>136610</b>	<b>65813</b>	<b>70797</b>	<b>24326</b>	<b>20442</b>	<b>32754</b>	<b>32728</b>	<b>6818</b>	<b>8581</b>	<b>1915</b>	<b>9046</b>
Forssa	15435	7384	8051	2896	2412	3493	3509	762	1056	233	1074
Hattula	7391	3658	3733	1247	1018	1966	1965	345	340	100	410
Hauho	3291	1650	1641	591	410	814	798	170	146	75	287
Hausjärvi	6521	3329	3192	1179	784	1698	1684	358	350	94	394
Huntpila	2176	1106	1070	429	271	551	545	95	112	31	142
Hämeenlinna - Tavastehus	38793	17760	21033	6689	6771	8727	8806	1887	2923	457	2533
Janakkala	12548	6208	6340	2142	1558	3204	3185	684	777	178	820
Jokioinen - Jockis	4482	2204	2278	777	619	1176	1177	186	217	65	265
Kalvola	2825	1400	1425	488	329	754	749	141	132	37	215
Lammi	4674	2274	2400	870	645	1137	1123	189	233	78	399
Loppi	6136	3116	3020	1090	724	1813	1589	313	285	100	422
Renko	1927	994	933	357	244	487	481	114	80	36	128
Riihimäki	21888	10350	11338	4001	3498	4883	4894	1187	1578	279	1368
Tammela	5223	2601	2622	913	708	1399	1375	209	201	80	338
Tuulos	1290	655	635	212	182	326	325	78	64	39	84
Ypäjä	2212	1124	1088	485	309	526	523	100	89	33	167
<b>PIRKANMAA BIRKALAND</b>	<b>376041</b>	<b>181410</b>	<b>194631</b>	<b>72135</b>	<b>61590</b>	<b>87027</b>	<b>87131</b>	<b>17713</b>	<b>23206</b>	<b>4535</b>	<b>22704</b>
Hämeenkyrö - Tavastkyro	8108	3997	4111	1487	1118	2019	2023	367	381	124	589
Ikaalinen - Ikaalis	6371	3120	3251	1161	877	1603	1574	265	266	91	534
Juupajoki	1856	942	914	368	247	456	448	90	75	28	144
Kangasala	18330	8974	9358	3009	2525	4943	4948	807	988	215	895
Kihniö	2012	1042	970	415	234	540	528	58	48	29	160
Kuhmalahti	935	480	455	189	106	233	225	39	35	19	89
Kuru	2298	1194	1104	495	268	545	536	117	94	37	206
Kylmäkoski	2126	1118	1008	426	270	558	546	99	74	35	118
Lempäälä	13273	6598	6675	2294	1899	3612	3607	566	684	126	685
Luopioinen	2017	999	1018	372	256	484	479	98	85	45	198
Längelmäki	1491	739	752	263	194	375	369	72	48	29	141
Mouhijärvi	2374	1188	1186	444	335	607	598	97	105	40	150
Mänttä	5749	2778	2971	1063	830	1385	1399	246	306	84	436
Nokia	22319	10900	11419	3903	3133	5586	5614	1151	1453	260	1219
Orivesi	7331	3504	3827	1277	1050	1764	1768	349	430	114	579
Parkano	6410	3187	3223	1280	881	1565	1556	252	270	90	536
Pirkkala - Birkala	10604	5230	5374	1653	1317	3029	3036	465	593	83	428
Päikkäne	3468	1696	1772	627	495	853	849	171	184	45	244
Ruovesi	4651	2288	2363	871	640	1129	1125	203	188	85	410
Sahalahti	1770	892	878	340	226	457	452	75	84	20	116
Suodenniemi	1142	577	565	222	126	283	285	43	32	29	122
Tempere - Tammerfors	169189	79655	89534	35321	33777	34169	34362	8433	12418	1732	8977
Toijala	6804	3302	3502	1247	960	1600	1605	385	458	90	479
Ujjala	4750	2370	2380	899	612	1166	1154	214	195	91	419
Valkeakoski	17176	8331	8845	3088	2414	4189	4175	807	1077	247	1179
Vammala	12581	6048	6533	2137	1682	3192	3195	536	659	183	997
Vesilahti	2768	1399	1369	478	331	770	763	104	107	47	168
Viiala	4261	2088	2173	748	524	1073	1082	198	255	69	312
Viljakkala	1859	857	802	309	193	444	429	79	61	25	119
Vilppula	4788	2383	2405	910	576	1189	1182	202	224	82	423
Virtat - Virtdois	6876	3406	3470	1363	910	1696	1698	221	258	126	604
Ylöjärvi	16405	8076	8329	2724	2244	4476	4488	728	886	148	711
Äetsä	4149	2052	2097	752	560	1037	1035	196	185	67	317
<b>PÄIJÄT-HÄME PÄIJÄNNE-TAVASTLAND</b>	<b>164411</b>	<b>78502</b>	<b>85909</b>	<b>30154</b>	<b>26020</b>	<b>37183</b>	<b>37283</b>	<b>9130</b>	<b>11977</b>	<b>2035</b>	<b>10649</b>
Artjärvi - Artajö	1332	675	657	277	151	327	314	47	66	24	126
Asikkala	7172	3573	3599	1232	850	1825	1830	403	407	113	512
Hartola	3162	1571	1591	641	397	724	719	148	133	58	342
Heinola	17657	8478	9179	3182	2624	4067	4089	991	1222	238	1244
Hollola	16301	8034	8267	2699	2199	4375	4355	791	931	169	782

## 34. 15 vuotta täyttänyt väestö siviilisäädyn ja sukupuolen mukaan maakunnittain ja kunnittain 31.12.2002

(Jatk.)

Befolkningen som fyllt 15 år efter civilstånd och kön landskapsvis och kommunvis 31.12.2002

(Forts.)

Marital status of the population aged 15 or over by sex, region and municipality 31.12.2002

(Cont.)

Alue Område Area	Yhteensä Total Total	Miehet Män Males	Naiset Kvinnor Females	Naimattomat Ogifta Single		Naimisissa tai rekisteröidyssä parisuhteessa Gifta eller i registrerat partnerskap Married or partner in a registered partnership		Eronneet avioliitosta tai rekisteröidystä parisuhteesta Fränskilda från äktenskap eller från registrerat partnerskap Divorced after marriage or after a registered partnership		Lesket avioliitosta tai rekisteröidystä parisuhteesta Änklingar / Änkor från äktenskap eller från registrerat partnerskap Widowed after marriage or after a registered partnership	
				M	NK/F	M	NK/F	M	NK/F	M	NK/F
Hämeenkoski	1800	898	902	343	237	428	431	94	78	33	156
Kärkölä	4024	2020	2004	812	523	948	946	200	253	80	282
Lahti - Lahtis	82400	38102	44298	15392	15026	16969	17103	4838	7067	903	5102
Nastola	11816	5954	5862	2191	1549	2975	2967	662	750	126	596
Orimattila	11512	5596	5916	2052	1601	2788	2785	609	697	147	833
Padasjoki	3168	1578	1590	584	394	768	758	151	145	75	293
Sysmä	4067	2023	2044	749	469	989	966	196	228	89	381
<b>KYMENLAAKSO KYMMENTEDALEN</b>	<b>155824</b>	<b>76016</b>	<b>79808</b>	<b>28267</b>	<b>21217</b>	<b>36890</b>	<b>36863</b>	<b>8532</b>	<b>10547</b>	<b>2327</b>	<b>11181</b>
Anjalankoski	14373	7192	7181	2710	1760	3493	3472	781	835	228	1114
Elimäki	6942	3475	3467	1266	867	1789	1774	320	368	100	458
Hamina - Fredrikshamn	18286	8925	9361	3201	2403	4559	4569	897	1098	268	1293
Iitti	8167	3037	3130	1157	847	1486	1454	325	328	89	501
Jaala	1827	832	795	296	159	410	398	101	90	25	150
Kotka	45665	22338	23829	8489	6385	10313	10326	2805	3633	729	3305
Kouvola	28777	12488	14309	4788	4340	5843	5908	1500	2193	337	1868
Kuusankoski	17047	8238	8809	2846	2243	4159	4162	966	1221	267	1183
Miehikkälä	2159	1078	1081	427	274	524	513	82	73	45	221
Pyhtää - Pyttis	4270	2174	2096	719	464	1174	1166	219	187	62	279
Valkeala	8982	4621	4361	1722	1084	2360	2332	415	403	124	542
Virolahti	3229	1640	1589	646	411	800	791	141	120	53	267
<b>ETELÄ-KARJALA SÖDRA KARELEN</b>	<b>114958</b>	<b>56346</b>	<b>58612</b>	<b>22525</b>	<b>16226</b>	<b>26843</b>	<b>26737</b>	<b>5511</b>	<b>6975</b>	<b>1467</b>	<b>8674</b>
Imatra	25624	12311	13313	4757	3520	5852	5863	1368	1878	334	2052
Joutseno	9059	4512	4547	1630	1113	2339	2316	429	478	114	640
Lappeenranta - Villmanstrand	49174	23813	25361	10101	8043	10785	10798	2395	3319	532	3201
Lemi	2557	1345	1212	525	304	667	657	120	78	33	173
Luumäki	4506	2292	2214	921	513	1093	1079	192	217	86	405
Parikkala	3666	1865	2001	722	502	916	907	143	181	84	411
Rautjärvi	3819	1910	1909	739	398	955	955	173	188	43	388
Ruokolahti	5163	2616	2547	927	544	1372	1341	241	216	76	446
Saari	1238	647	591	275	115	315	307	37	34	20	135
Savitaipale	3642	1828	1814	760	449	872	863	142	148	54	354
Suomenniemi	742	379	363	154	80	170	162	36	45	19	76
Taipalsaari	3760	1900	1860	620	437	1086	1076	165	144	29	203
Uukuniemi	486	238	228	103	50	106	103	21	22	8	53
Ylämaa	1342	690	652	291	158	315	310	49	47	35	137
<b>ETELÄ-SAVO SÖDRA SAVOLAX</b>	<b>137408</b>	<b>66756</b>	<b>70652</b>	<b>26216</b>	<b>20027</b>	<b>32203</b>	<b>32135</b>	<b>6323</b>	<b>7395</b>	<b>2014</b>	<b>11095</b>
Enonkoski	1532	777	755	313	186	357	353	79	61	28	155
Haukivuori	2048	1035	1013	394	222	502	495	99	82	40	214
Heinävesi	3834	1953	1881	789	432	892	895	187	173	75	381
Hirvensalmi	2214	1129	1085	445	237	531	520	118	101	35	227
Joroinen - Jorois	4791	2406	2385	939	610	1172	1163	217	207	78	405
Juva	6310	3141	3169	1248	817	1542	1531	240	218	111	603
Jäppilä	1382	694	668	235	143	384	381	55	39	20	105
Kangasniemi	5507	2734	2773	1154	713	1260	1254	225	238	95	568
Kerämäki	4993	2507	2486	888	598	1315	1298	230	194	74	396
Mikkeli - S:t Michel	38706	18460	20246	7502	6580	8700	8732	1841	2462	417	2472
Mäntyharju	6006	2951	3055	1215	823	1333	1314	312	352	91	566
Pertunmaa	1866	927	939	372	224	432	422	82	80	41	204
Pieksämäen mik - Pieksämäki lk	4990	2516	2474	870	561	1377	1378	203	222	66	313
Pieksämäki	10736	4969	5767	1808	1678	2414	2431	578	759	169	899
Punkaharju	3557	1792	1785	659	417	903	895	172	149	58	304
Puumala	2517	1271	1246	493	285	592	581	134	102	52	278
Rantasalmi	3817	1928	1889	781	436	925	907	144	156	78	390
Ristiina	4281	2175	2106	884	557	1017	1013	204	205	70	331
Savonlinna - Nyslott	23365	10875	12490	4231	3958	5341	5361	996	1396	307	1755
Savonranta	1114	580	534	259	126	254	242	40	38	27	128
Sulkava	2864	1425	1439	530	322	728	720	113	112	54	285
Virtasalmi	998	511	487	197	102	232	229	54	40	28	116

34. 15 vuotta täyttänyt väestö siviilisäädyn ja sukupuolen mukaan maakunnittain ja kunnittain 31.12.2002  
 Befolkningen som fyllt 15 år efter civilstånd och kön landskapsvis och kommunvis 31.12.2002  
 Marital status of the population aged 15 or over by sex, region and municipality 31.12.2002

(Jatk.)  
 (Forts.)  
 (Cont.)

Aine Område Area	Yhteensä Totalt Total	Miehet Män Males	Naiset Kvinnor Females	Naimattomat Ogifta Single		Naimisissa tai rekisteröidyssä parisuhteessa Gifta eller i registrerat partnerskap Married or partner in a registered partnership		Eronneet avioliitosta tai rekisteröidystä parisuhteesta Frånskilda från äktenskap eller från registrerat partnerskap Divorced after marriage or after a registered partnership		Lesket avioliitosta tai rekisteröidystä parisuhteesta Änklingar / Änkor från äktenskap eller från registrerat partnerskap Widowed after marriage or after a registered partnership	
				M	N/K/F	M	N/K/F	M	N/K/F	M	N/K/F
<b>POHJOIS-SAVO NORRA SAVOLAX</b>	<b>208515</b>	<b>101798</b>	<b>106717</b>	<b>41269</b>	<b>32080</b>	<b>48145</b>	<b>48225</b>	<b>9700</b>	<b>11365</b>	<b>2684</b>	<b>15047</b>
Iisalmi - Idensalmi	18986	9223	9763	3875	2998	4261	4274	837	1084	250	1407
Juankoski	4829	2421	2408	926	599	1196	1189	213	194	86	426
Kaavi	3064	1558	1506	595	288	768	761	147	152	48	305
Kangaslampi	1326	686	640	248	133	356	347	62	42	20	118
Karttula	2730	1386	1344	498	311	720	718	135	112	33	203
Keitele	2466	1248	1218	545	331	563	560	107	97	33	230
Kiuruvesi	8313	4154	4159	1691	1083	1962	1978	333	359	148	739
Kuopio	72740	33788	38952	14157	14430	15457	15651	3488	4825	688	4046
Lapinlahti	6258	3126	3132	1258	631	1522	1516	263	253	83	532
Leppävirta	9130	4602	4528	1781	1090	2255	2238	428	454	138	746
Maaninka	3120	1586	1554	618	363	761	756	139	115	48	320
Nilsiä	5644	2899	2745	1145	648	1404	1393	251	212	99	492
Pielavesi	4818	2470	2348	1036	560	1144	1135	195	177	95	476
Rautalammi	3236	1620	1616	681	410	755	756	154	134	50	316
Rautavaara	1834	1049	885	479	206	460	454	67	59	43	166
Sillinjärvi	15406	7706	7700	2724	2054	4102	4116	738	824	142	706
Sonkajärvi	4257	2212	2045	956	491	1032	1022	166	130	58	402
Suonenjoki	6644	3268	3376	1256	896	1584	1551	335	343	103	586
Tervo	1638	839	799	365	206	372	368	73	71	29	154
Tuusniemi	2655	1361	1294	544	280	623	619	138	118	56	277
Varkaus	19116	9367	9749	3719	2739	4339	4348	1039	1239	270	1423
Varpaisjärvi	2652	1377	1275	602	297	628	619	107	112	40	247
Vehmersalmi	1749	887	862	322	161	458	446	81	68	28	187
Vesanto	2322	1164	1158	486	273	545	545	85	83	38	257
Vieremä	3482	1821	1661	772	402	880	865	111	108	58	288
<b>POHJOIS-KARJALA NORRA KARELEN</b>	<b>140622</b>	<b>69502</b>	<b>71120</b>	<b>28911</b>	<b>20876</b>	<b>32159</b>	<b>32110</b>	<b>6521</b>	<b>7450</b>	<b>1911</b>	<b>10684</b>
Eno	5843	2994	2849	1282	682	1386	1378	263	280	63	509
Iloantsi - Ilomants	5845	2912	2933	1184	697	1396	1393	232	243	100	600
Joensuu	43787	20517	23270	9158	8800	8845	8922	2070	2979	444	2569
Juuka	5389	2776	2613	1212	673	1235	1222	219	198	110	520
Kesälahti	2325	1169	1156	435	289	592	579	96	84	46	204
Kiihtelysvaara	2076	1078	998	446	244	523	520	88	85	21	149
Kitee	8520	4226	4294	1682	1136	2112	2119	346	388	106	651
Korttolahti	9107	4669	4438	1749	1141	2445	2436	383	388	92	473
Liekka	12509	6318	6191	2567	1484	2858	2847	673	696	220	1184
Liperi	9130	4629	4501	1773	1159	2256	2251	462	471	138	620
Nurmes	7932	3920	4012	1637	1142	1780	1772	369	394	134	704
Outokumpu	6725	3252	3473	1264	915	1545	1545	350	344	93	669
Pohvijärvi	4314	2228	2086	965	491	964	977	200	179	79	439
Pynäseltä	5476	2790	2686	1054	733	1442	1430	237	243	57	280
Rääkkylä	2575	1360	1215	569	281	608	597	130	106	53	231
Tohmajärvi	4212	2150	2062	877	481	1014	1000	183	199	76	382
Tuupovaara	1885	965	900	417	201	419	418	97	77	32	204
Valtimo	2450	1258	1192	544	294	578	569	97	83	39	246
Värtsilä	542	291	251	116	53	141	135	26	13	8	50
<b>KESKI-SUOMI MELLERSTA FINLAND</b>	<b>218182</b>	<b>106587</b>	<b>111595</b>	<b>44090</b>	<b>35262</b>	<b>49904</b>	<b>49975</b>	<b>9919</b>	<b>12232</b>	<b>2674</b>	<b>14126</b>
Hankasalmi	4704	2336	2368	999	636	1060	1062	199	205	78	465
Joutsa	3567	1775	1792	701	439	823	822	183	164	68	367
Jyväskylän mtk - Jyväskylän lk	68712	31972	36740	14906	15170	13382	13503	3069	4621	615	3448
Jyväskylän mtk - Jyväskylän lk	26113	12932	13181	4847	3730	6742	6757	1290	1568	253	1128
Jämsä	12738	6298	6440	2421	1711	3136	3129	569	663	172	937
Jämsänkoski	6252	3146	3106	1247	819	1483	1482	308	370	108	435
Karmonkoski	1420	729	691	318	165	328	322	59	59	24	145
Karstula	4146	2089	2077	835	526	1020	1023	145	157	69	371
Keuruu	9644	4709	4935	1815	1311	2290	2293	451	534	153	787
Kinnula	1645	886	759	449	238	356	355	57	47	24	119
Kivijärvi	1220	635	585	254	118	320	318	41	42	20	107
Konnevesi	2654	1385	1289	568	301	647	643	120	107	32	238
Korpilahti	4078	2009	2069	776	560	964	968	199	199	70	342
Kuhmomen	2549	1248	1301	452	273	613	606	129	128	54	294
Kyyjärvi	1466	741	725	317	183	383	354	39	49	22	139

## 34. 15 vuotta täyttänyt väestö siviilisäädyn ja sukupuolen mukaan maakunnittain ja kunnittain 31.12.2002

(Jatk.)

Befolkningen som fyllt 15 år efter civilstånd och kön landkapsvis och kommunvis 31.12.2002

(Forts.)

Marital status of the population aged 15 or over by sex, region and municipality 31.12.2002

(Cont.)

Alue Område Area	Yhteensä Totalt Total	Miehet Män Males	Naiset Kvinnor Females	Naimattomat Ogifta Single		Naimisessa tai rekisteröidyssä parisuhteessa Gifta eller i registrerat partnerskap Married or partner in a registered partnership		Eronneet avioliitosta tai rekisteröidyistä parisuhteesta Frånskilda från äktenskap eller från registrerat partnerskap Divorced after marriage or after a registered partnership		Lesket avioliitosta tai rekisteröidyistä parisuhteesta Änklingar / Änkor från äktenskap eller från registrerat partnerskap Widowed after marriage or after a registered partnership	
				M	NK/F	M	NK/F	M	NK/F	M	NK/F
Laukaa	13134	6601	6533	2543	1805	3344	3342	557	628	157	758
Leivonmäki	1029	526	503	213	132	225	218	66	50	22	103
Luhanka	809	421	388	178	88	194	185	31	27	18	88
Multia	1745	925	820	395	172	436	429	57	64	37	155
Muurame	6377	3182	3215	1098	849	1748	1750	288	351	48	265
Petäjävesi	3022	1547	1475	628	387	725	717	138	123	56	248
Pihtipudas	4145	2075	2070	883	574	942	938	182	187	68	371
Pylkönmäki	917	469	448	187	105	223	224	37	29	22	90
Searijärvi	8499	4183	4316	1857	1189	2038	2042	369	417	119	668
Sumiainen	1083	561	522	212	112	282	275	48	38	19	99
Suolahti	4818	2291	2325	914	681	1039	1040	277	281	61	323
Toivakka	1952	992	960	377	222	486	485	95	89	34	164
Uurainen	2478	1263	1215	509	323	623	621	99	90	32	181
Vittasaari	6462	3258	3204	1353	810	1502	1494	306	318	97	582
Äänekoski	11006	5463	5543	2240	1633	2570	2578	531	631	122	701
<b>ETELÄ-POHJANMAA</b>	<b>158466</b>	<b>77752</b>	<b>80714</b>	<b>28016</b>	<b>21942</b>	<b>40859</b>	<b>40825</b>	<b>5480</b>	<b>6451</b>	<b>2417</b>	<b>11496</b>
<b>SÖDRA ÖSTERBOTTEN</b>											
Alahämä	3985	2014	1971	757	490	1075	1062	113	120	69	299
Alajärvi	7236	3606	3630	1326	918	2002	1994	174	175	104	543
Alavus	7971	3953	4018	1504	1025	2082	2074	230	266	137	653
Evijärvi	2444	1234	1210	495	306	653	653	47	49	39	202
Ilmajoki	9371	4681	4690	1628	1107	2579	2567	321	341	153	675
Isajoki - Storå	2202	1111	1091	451	282	530	530	65	60	65	219
Jalasjärvi	7240	3604	3636	1423	960	1812	1813	247	241	122	622
Jurva	3954	2005	1949	747	488	1062	1054	126	125	70	282
Karjoki - Bötom	1435	723	712	278	166	364	359	45	50	36	137
Kauhajoki	11980	6011	5979	2444	1705	2852	2855	510	555	205	884
Kauhava	6873	3225	3448	1175	868	1763	1761	206	282	81	517
Korttajärvi	2020	1011	1009	347	222	573	569	54	48	37	170
Kuortane	3670	1828	1842	683	465	974	976	104	87	67	314
Kurikka	8681	4247	4434	1523	1154	2270	2271	330	355	124	654
Lappajärvi	3238	1589	1649	604	449	852	845	68	87	65	268
Lappua - Lappo	11445	5626	5819	2052	1555	3043	3026	354	397	177	841
Lehtimäki	1681	830	851	297	182	451	454	50	50	32	165
Numo	8630	4274	4356	1441	1187	2468	2465	300	344	65	360
Peräseinäjoki	3081	1552	1529	608	380	801	800	84	83	59	266
Seinäjoki	25758	11870	13888	4531	4718	5931	6009	1158	1632	250	1329
Soini	2167	1092	1075	422	237	585	577	43	50	42	211
Teuva - Östermark	5345	2643	2702	953	664	1410	1407	177	166	103	445
Töysä	2527	1268	1259	506	383	610	605	109	103	43	188
Vimpeli	2837	1413	1424	516	351	773	771	79	65	45	237
Ylihärmä	2458	1199	1257	417	323	655	646	78	79	49	209
Ylistaro	4587	2257	2330	804	602	1201	1199	161	148	91	383
Ähtäri - Etsari	5842	2886	2956	1084	755	1488	1483	227	275	87	443
<b>POHJANMAA</b>	<b>141197</b>	<b>69402</b>	<b>71795</b>	<b>26805</b>	<b>20941</b>	<b>36019</b>	<b>36046</b>	<b>4518</b>	<b>5682</b>	<b>2060</b>	<b>9126</b>
<b>ÖSTERBOTTEN</b>											
Isokyrö - Storkyro	4188	2076	2112	761	525	1097	1097	138	144	82	346
Kaskinen - Kaskö	1335	679	656	231	158	356	349	71	67	21	82
Korsnäs	1870	935	935	347	245	515	511	24	38	49	141
Kristinankaupunki - Kristinestad	6679	3348	3331	1287	871	1719	1698	213	236	129	526
Kruunupyö - Kronoby	5472	2709	2783	972	685	1578	1571	81	88	78	419
Laihia - Laihia	6132	3075	3057	1137	766	1624	1613	230	266	84	412
Luoto - Larsmo	2837	1449	1388	531	376	859	866	31	23	28	123
Maalahti - Malax	4636	2308	2328	929	643	1185	1186	114	112	80	387
Maksamaa - Maxmo	852	435	417	163	102	235	234	22	9	15	72
Mustasaari - Korsholm	13513	6766	6747	2431	1823	3764	3762	382	453	189	709
Närpiö - Närpes	8179	4078	4101	1617	1150	2118	2116	170	194	173	641
Oravainen - Oravais	1804	916	888	344	212	483	486	52	45	37	145
Pedersöre	7653	3852	3801	1311	951	2330	2341	99	95	112	414
Pietarsaari - Jakobstad	15862	7588	8284	2724	2279	4157	4162	497	691	220	1132
Uusikaarlepyy - Nykarleby	6074	3044	3030	1153	777	1674	1676	115	123	102	454
Vaasa - Vasa	47465	22823	24842	9645	8528	10543	10596	2085	2892	550	2626
Vähäkylä - Lillkyro	3740	1902	1838	676	422	1037	1037	138	138	51	241
Vöyri - Vörå	2906	1409	1497	546	428	745	745	58	68	60	256

34. 15 vuotta täyttänyt väestö siviilisäädyn ja sukupuolen mukaan maakunnittain ja kunnittain 31.12.2002  
 Befolkningen som fyllt 15 år efter civilstånd och kön landskapsvis och kommunvis 31.12.2002  
 Marital status of the population aged 15 or over by sex, region and municipality 31.12.2002

(Jatk.)  
 (Forts.)  
 (Cont.)

Alue Område Area	Yhteensä Totalt Total	Miehet Män Males	Naiset Kvinnor Females	Naimattomat Ogifta Single		Naimisissa tai rekisteröidyssä parisuhteessa Giftna eller i registrerat partnerskap Married or partner in a registered partnership		Eronneet avioliitosta tai rekisteröidystä parisuhteesta Frånskilda från äktenskap eller från registrerat partnerskap Divorced after marriage or after a registered partnership		Lesket avioliitosta tai rekisteröidystä parisuhteesta Änklingar / Änkor från äktenskap eller från registrerat partnerskap Widowed after marriage or after a registered partnership	
				M	N/K/F	M	N/K/F	M	N/K/F	M	N/K/F
<b>KESKI-POHJANMAA MELLERSTA ÖSTERBOTTEN</b>	<b>56842</b>	<b>28033</b>	<b>28809</b>	<b>10534</b>	<b>8211</b>	<b>14889</b>	<b>14906</b>	<b>1853</b>	<b>2220</b>	<b>757</b>	<b>3472</b>
Halsua	1223	625	598	248	137	334	330	24	34	19	97
Himanka	2570	1286	1284	505	371	690	692	54	61	37	160
Kannus	4709	2345	2384	905	652	1241	1245	141	153	58	314
Kaustinen - Kaustby	3568	1771	1795	699	539	932	935	91	109	49	212
Kokkola - Karleby	28950	13977	14973	5090	4472	7355	7385	1176	1512	356	1604
Kälviä - Kelvå	3564	1787	1777	638	456	1036	1031	74	81	39	209
Lestijärvi	793	404	389	173	95	198	198	20	19	13	77
Lohtaja - Lochteå	2308	1169	1139	430	264	659	654	43	57	37	164
Perho	2348	1202	1148	480	322	614	607	69	44	39	173
Toholampi	2947	1489	1448	575	399	794	791	72	66	58	192
Ullava	808	415	391	185	118	212	212	7	8	11	55
Veteli - Vetil	3058	1553	1505	606	388	824	826	82	78	41	215
<b>POHJOIS-POHJANMAA NORRA ÖSTERBOTTEN</b>	<b>291858</b>	<b>146028</b>	<b>145832</b>	<b>62206</b>	<b>47286</b>	<b>69148</b>	<b>69222</b>	<b>11510</b>	<b>13852</b>	<b>3164</b>	<b>15472</b>
Alavieska	2237	1149	1088	490	311	556	552	66	58	37	167
Haapajärvi	8329	3205	3124	1359	865	1537	1527	208	249	101	483
Haapavesi	8052	3102	2950	1332	862	1504	1500	189	212	77	376
Hailuoto - Karlö	842	443	399	177	102	223	213	33	20	10	64
Haukipudas	12197	6229	5968	2337	1615	3237	3239	532	627	123	487
Ii	4891	2484	2407	953	635	1248	1243	207	220	76	309
Kalajoensuu	7185	3645	3540	1423	973	1912	1909	211	225	99	433
Kempele	9743	4879	4884	1769	1378	2709	2710	338	484	63	292
Kestliä	1385	702	683	294	178	345	343	41	32	22	130
Kuiminki	7982	4046	3938	1389	1035	2287	2306	313	337	57	258
Kuivaniemi	1654	880	774	391	194	382	373	79	67	28	140
Kuusamo	13995	7131	6864	3049	2017	3438	3435	466	528	180	884
Kårsämäki	2481	1257	1204	541	328	608	610	77	77	31	189
Liminka - Limingo	4269	2162	2107	753	535	1208	1207	157	175	44	190
Lumijoki	1288	658	630	264	167	321	320	57	49	16	94
Merijärvi	988	514	472	232	124	248	243	19	24	15	81
Muhos	6072	3096	2978	1175	789	1545	1536	288	301	90	350
Nivala	8489	4306	4163	1816	1234	2089	2088	291	300	110	541
Oulainen	8476	3144	3332	1225	1014	1611	1612	206	269	102	437
Oulu - Uleåborg	102511	49259	53252	22874	21380	20987	21169	4541	6341	857	4382
Oulunsalo	6084	3097	2967	1132	840	1724	1720	203	247	38	160
Piippola	1130	591	539	285	159	249	242	44	38	13	100
Pudasjärvi	7868	4172	3894	1954	1032	1792	1775	315	294	111	593
Pulkki	1465	751	714	345	202	337	341	46	56	23	115
Pyhäjoki	2885	1489	1396	574	366	783	759	99	79	53	192
Pyhäjärvi	5392	2742	2850	1187	702	1267	1266	220	230	68	452
Pyhäntä	1373	733	640	331	171	332	329	50	42	20	98
Raase - Brahestad	18369	9384	9005	3765	2614	4641	4648	785	865	173	878
Rantsila	1705	895	810	394	218	400	403	69	64	32	125
Reisjärvi	2516	1295	1221	587	338	606	607	84	60	38	216
Ruukki	3534	1829	1705	780	479	840	838	150	128	59	260
Sievi	3785	1922	1843	815	529	975	971	84	110	48	233
Sillakajoki	1030	538	492	221	127	280	254	46	27	11	84
Tahvalkoski	3858	2083	1783	921	504	952	938	131	117	59	234
Tymävä	3739	1935	1804	782	505	976	969	144	143	33	187
Utajärvi	2651	1410	1241	609	301	644	637	120	96	37	207
Vihanti	2774	1425	1349	571	352	718	713	99	93	37	191
Yli-Ii	1718	888	830	377	220	439	442	54	32	18	136
Ylikiminki	2542	1403	1139	674	327	599	585	82	82	48	145
Ylivieska	10480	5193	5267	2079	1584	2639	2650	368	454	107	579
<b>KAINUU KAJANALAND</b>	<b>72859</b>	<b>36253</b>	<b>36406</b>	<b>15029</b>	<b>10448</b>	<b>17119</b>	<b>17050</b>	<b>3134</b>	<b>3442</b>	<b>971</b>	<b>5488</b>
Hyyrysaari	2781	1426	1355	588	318	695	693	85	84	48	260
Kajaani - Kajana	29421	14087	15354	5648	5014	6659	6681	1431	1833	329	1826
Kuhmo	9129	4733	4396	1874	1120	2243	2222	393	332	123	722
Paltamo	3497	1799	1698	785	437	823	819	142	139	49	303
Puolanka	3073	1623	1450	738	352	722	712	119	109	44	277



## 34. 15 vuotta täyttänyt väestö siviilissäädyn ja sukupuolen mukaan maakunnittain ja kunnittain 31.12.2002

(Jatk.)

Befolkningen som fyllt 15 år efter civilstånd och kön landskapsvis och kommunvis 31.12.2002

(Forts.)

Marital status of the population aged 15 or over by sex, region and municipality 31.12.2002

(Cont.)

Alue Område Area	Yhteensä Total	Miehet Män Males	Naiset Kvinnor Females	Naimattomat Ogifta Single		Naimisissa tai rekisteröidyssä parisuhteessa Gifta eller i registrerat partnerskap Married or partner in a registered partnership		Eronneet avioliitosta tai rekisteröidystä parisuhteesta Frånskilda från äktenskap eller från registrerat partnerskap Divorced after marriage or after a registered partnership		Lesket avioliitosta tai rekisteröidystä parisuhteesta Änklingar / Änkor från äktenskap eller från registrerat partnerskap Widowed after marriage or after a registered partnership	
				M	N/K/F	M	N/K/F	M	N/K/F	M	N/K/F
Ristijärvi	1484	761	723	343	192	362	358	34	39	22	134
Sotkamo	8911	4463	4448	1818	1243	2182	2171	341	351	122	683
Suomussalmi	9005	4630	4375	2064	1185	2099	2082	329	340	138	768
Vaala	3188	1611	1557	842	372	751	737	163	139	55	309
Vuolijoki	2190	1140	1050	419	213	583	575	97	78	41	186
<b>LAPPI</b>	<b>154424</b>	<b>77332</b>	<b>77092</b>	<b>32723</b>	<b>24237</b>	<b>34874</b>	<b>34794</b>	<b>7743</b>	<b>8483</b>	<b>1992</b>	<b>9578</b>
<b>LAPPLAND</b>											
Enontekiö - Enontekis	1727	930	797	425	237	398	389	78	65	29	106
Inari - Enare	5973	3157	2818	1477	931	1237	1209	375	329	68	347
Kemi	19623	9623	10000	3944	3072	4165	4189	1212	1476	302	1263
Kemijärvi	8473	4255	4218	1749	1178	1983	1985	410	408	113	649
Keminmaa	7044	3534	3510	1279	922	1839	1845	334	367	82	378
Kittilä	4819	2482	2357	1115	747	1021	1003	253	244	73	363
Kolari	3283	1681	1602	761	493	734	718	136	133	50	258
Muonio	2031	1045	986	427	275	509	502	87	80	22	129
Palkosenniemi	1057	568	489	283	162	206	197	64	45	15	85
Pello	3916	2018	1898	760	416	1026	1033	160	132	72	317
Posio	3759	1971	1788	882	478	921	915	138	98	50	299
Ranua	3744	1973	1771	882	536	880	868	151	137	60	230
Rovaniemen mtk - Rovaniemi lk	16984	8785	8219	3352	2352	4338	4304	867	774	208	789
Rovaniemi	29195	13388	15827	6196	6415	5477	5579	1457	2199	238	1634
Salla	4191	2253	1938	1018	515	943	928	207	163	85	332
Savukoski	1206	667	539	332	150	246	238	75	59	14	92
Simo	3084	1594	1490	582	319	862	854	128	123	42	194
Sodankylä	7798	4084	3714	1852	1137	1739	1733	384	370	109	474
Tervola	3056	1578	1478	632	369	739	725	151	149	58	235
Tomio - Tomeå	17834	8949	8885	3678	2753	4251	4264	809	901	211	967
Utsjoki	1204	681	543	292	172	285	244	74	61	10	66
Ylitornio - Övertorneå	4423	2196	2227	845	612	1075	1072	193	170	83	373
<b>AHVENANMAA</b>	<b>21453</b>	<b>10469</b>	<b>10984</b>	<b>4603</b>	<b>3808</b>	<b>4790</b>	<b>4801</b>	<b>796</b>	<b>988</b>	<b>280</b>	<b>1387</b>
<b>ÅLAND</b>											
Brändö	410	215	195	88	57	89	80	25	17	13	41
Eckerö	718	359	359	152	110	159	159	39	34	9	56
Finström	1875	929	946	392	295	457	459	57	87	23	105
Föglö	509	283	246	114	67	123	117	15	14	11	48
Geta	391	202	189	80	48	99	97	14	16	9	28
Hammarland	1119	565	554	236	179	269	267	45	37	15	71
Jomala	2703	1352	1351	598	473	646	645	84	99	24	134
Kumlinge	332	169	163	69	42	80	74	14	14	6	33
Kökar	249	137	112	51	21	65	58	14	9	7	24
Lemland	1272	637	635	254	203	331	333	32	43	20	56
Lumparland	297	151	146	63	36	80	82	8	5	-	23
Maarianhamina - Mariehamn	8903	4147	4756	1940	1900	1742	1786	353	512	112	558
Saavik	1395	703	692	291	191	344	336	53	51	15	114
Sottunga	110	50	60	18	18	26	26	5	6	1	10
Sund	833	421	412	193	128	187	189	30	34	11	61
Vårdö	337	169	168	64	40	93	93	8	10	4	25

## Liite 1 - Bilaga 1 - Appendix 1

*Aluejärjestelyjen 1.1.2003 aiheuttamat väestön aluemuutokset*  
Regionala befolkningsändringar på grund av områdesregleringar 1.1.2003  
*Regional changes of population caused by regional arrangements on 1 January 2003*

Mistä Varifrån From where	Mihin Vart To where	Yhteensä Totalt Total	Miehet Män Males	Naiset Kvinnor Women
Vehkalahti – Veckelax	Hamina – Fredrikshamn	11961	6055	5906
Pattijoki	Raahe – Brahestad	6253	3256	2997
Rääkkylä	Kitee	12	6	6
Kokemäki – Kumo	Huittinen	4	2	2

---

Tämä julkaisu sisältää Suomen väestörakennetiedot vuodelta 2002. Julkaisussa on tietoja mm. väestön kansalaisuudesta, syntymäpaikasta, kielestä, uskonnosta ja lapsiluvusta. Väestön sukupuoli-, ikä- (5-vuotis-) ja siviilisäätiedot sekä alle 19-vuotiaiden (1-vuotis-) ikäjakauma on taulukoitu kunnittain. Kunnittaisena taulukkona on myös väestö kielen (suomi, ruotsi, muut kielet) mukaan ja ulkomaiden kansalaisten määrä.

*Denna publikation ger uppgifter om befolkningens sammansättning år 2002. Den innehåller tabeller bl.a. om medborgarskap, födelseort, språk, religion och barnantal. Uppgifterna om kön, ålder (i 5-årsklasser) och civilstånd samt om åldersfördelningen för personer under 19 år (i 1-årsklasser) presenteras kommunvis. Det finns också kommunvisa tabeller över invånarnas språk (finska, svenska och övriga språk) och antal utländska medborgare.*

This publication provides information on Finland's population structure in 2002, including data on citizenship, place of birth, language, religion and number of children. There are data on the municipalities describing the sex, age (five-year brackets) and marital status of the population; the age distribution of persons under 19 (one-year brackets); and the language distribution (Finnish, Swedish, other) and the amount of foreign citizens in the population.